

ESET, spol. s r.o.

**DODATOK SPRÁVY NEZÁVISLÉHO
AUDÍTORA K VÝROČNEJ SPRÁVE
K ČASTI SPRÁVA K INFORMÁCIÁM, KTORÉ
SA UVÁDZAJÚ VO VÝROČNEJ SPRÁVE**

31. DECEMBER 2024

ESET, spol. s r.o.

DODATOK SPRÁVY NEZÁVISLÉHO AUDÍTORA k časti Správa k informáciám, ktoré sa uvádzajú vo výročnej správe

Spoločníkom, dozornej rade a konateľom spoločnosti ESET, spol. s r.o.:

Overili sme individuálnu účtovnú závierku spoločnosti ESET, spol. s r.o. (ďalej len „spoločnosť“) k 31. decembru 2024 uvedenú v prílohe 2 priloženej konsolidovanej výročnej správy spoločnosti, ku ktorej sme dňa 7. mája 2025 vydali správu nezávislého audítora, ktorá je súčasťou prílohy 2 konsolidovanej výročnej správy spoločnosti. Taktiež sme overili konsolidovanú účtovnú závierku spoločnosti ESET, spol. s r.o. a jej dcérskych spoločností (ďalej len „skupina“) k 31. decembru 2024 uvedenú v prílohe 1 priloženej konsolidovanej výročnej správy spoločnosti, ku ktorej sme dňa 7. mája 2025 vydali správu nezávislého audítora, ktorá je súčasťou prílohy 1 konsolidovanej výročnej správy spoločnosti. Tento dodatok sme vypracovali v zmysle §27 odsek 6 zákona č. 423/2015 Z.z. o štatutárnom audite a o zmene a doplnení zákona č. 431/2002 Z. z. o účtovníctve v znení neskorších predpisov (ďalej len „zákon o štatutárnom audite“).

Na základe vykonaných prác, ktoré sú opísané v častiach „Správa k informáciám, ktoré sa uvádzajú vo výročnej správe“ vyššie uvedených správ nezávislého audítora, podľa nášho názoru:

- informácie uvedené v konsolidovanej výročnej správe spoločnosti zostavenej za rok 2024 sú v súlade s jej individuálnou aj konsolidovanou účtovnou závierkou za daný rok,
- konsolidovaná výročná správa obsahuje informácie podľa zákona č. 431/2002 Z. z. o účtovníctve v znení neskorších predpisov.

Okrem toho, na základe našich poznatkov o skupine a jej situácii, ktoré sme získali počas auditov individuálnej účtovnej závierky a konsolidovanej účtovnej závierky, sme povinní uviesť, či sme zistili významné nesprávnosti v konsolidovanej výročnej správe. V tejto súvislosti neexistujú zistenia, ktoré by sme mali uviesť.

Bratislava 19. júna 2025



Ing. Peter Longauer, FCCA
zodpovedný audítor
Licencia UDVA č. 1136

V mene spoločnosti
Deloitte Audit s.r.o.
Licencia SKAu č. 014



Cybersecurity
Progress. Protected.

**Technológie pomáhajú
meniť svet k lepšiemu.
ESET® je tu, aby ich chránil.**

VÝROČNÁ SPRÁVA ZA ROK 2024



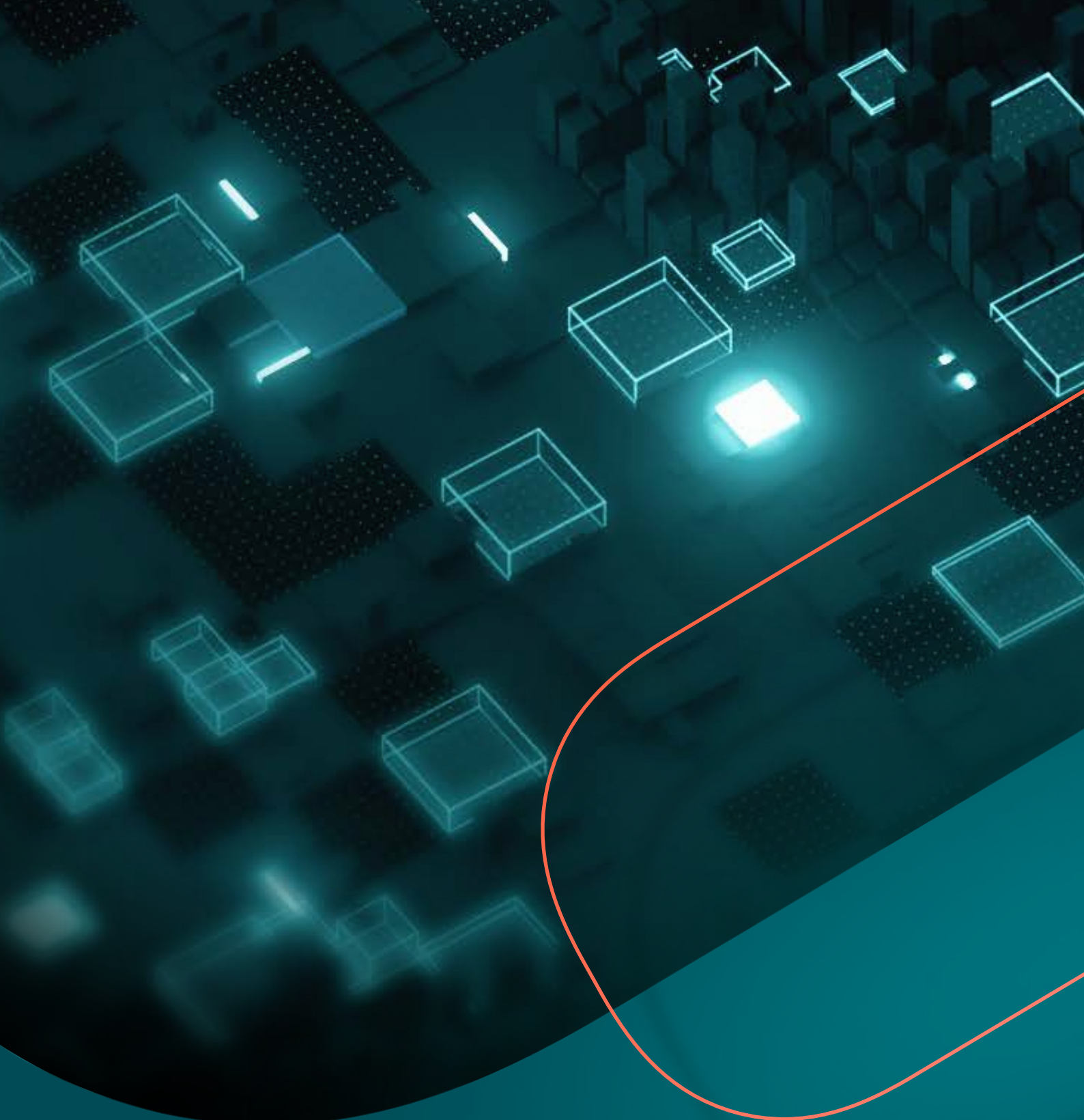
„Firmy po celom svete hľadajú skúsených, spoľahlivých a na služby orientovaných partnerov, ktorí im pomôžu čeliť hrozbám podporeným umelou inteligenciou, narastajúcej aktivite pokročilých pretrvávajúcich hrozieb a rekordnému počtu ransomvérových útokov či útokov na dodávateľský reťazec. Naša schopnosť predchádzať týmto hrozbám, zmierňovať ich následky a efektívne na ne reagovať nikdy nebola silnejšia, čo potvrdzujú aj naše výsledky za rok 2024 a portfólio produktov, služieb a firemných aktivít, ktoré sú opísané v tejto správe.“

A handwritten signature in blue ink, which appears to read 'Richard Marko'. The signature is fluid and cursive.

Richard Marko – CEO

CONTENTS

1	ESET V SKRATKE	7
2	ZHRNUTIE ROKA OČAMI GENERÁLNEHO RIADITEĽA	11
3	NAJDÔLEŽITEJŠIE KORPORÁTNE NOVINKY	16
4	SKUPINA ESET	22
	4.1 Štruktúra skupiny	22
	4.2 Štruktúra základného imania.	24
	4.3 Orgány spoločnosti	25
	4.4 Hodnoty a globálny Kódex etiky a integrity	28
5	VÝSKUM A TECHNOLOGIE: NAŠA EXPERTÍZA	32
6	PONUKA RIEŠENÍ A SLUŽIEB	42
	6.1 Pre firemných zákazníkov	42
	6.2 Pre domácnosti a malé firmy.	55
	6.3 Starostlivosť o zákazníkov	60
7	NAŠA SILA JE V NAŠICH ĽUĎOCH	64
8	ESG STRATÉGIA A SPRÁVA O UDRŽATEĽNOSTI	70
9	FINANČNÉ VÝSLEDKY	76
10	TAXONÓMIA EÚ	81
	10.1 Vysvetlenie metodológie	83
	10.2 Oprávnené činnosti	85
	10.3 Zosúladené činnosti	86
	10.4 Minimálne záruky	88
	10.5 Podrobnosti o ukazovateľoch výkonnosti súvisiacich s taxonómiou	90
11	PRÍLOHY	98
	11.1 Príloha 1:Konsolidovaná účtovná závierka a správa nezávislého audítora k 31. 12. 2024	98
	11.2 Príloha 2:Individuálna účtovná závierka a správa nezávislého audítora k 31. 12. 2024	145



1

ESET V SKRATKE

ESET V SKRATKE

ESET je globálna spoločnosť zaoberajúca sa kybernetickou bezpečnosťou, ktorá chráni desiatky miliónov zákazníkov a státisíce firiem po celom svete.

Vízia

Technológie pomáhajú meniť svet k lepšiemu. ESET je tu, aby ich chránil.

Misia

Sme etickí a zanítení ľudia, ktorí tvoria inteligentné bezpečnostné riešenia na ochranu pred známymi aj vznikajúcimi kybernetickými hrozbami. Vďaka nášmu výskumu a špičkovej úrovni technologickej expertízy umožňujeme organizáciám a jednotlivcom bezpečne napredovať v digitálnom svete.

Kybernetická ochrana od spoločnosti ESET

ESET poskytuje špičkové kybernetické zabezpečenie, ktoré zabraňuje útokom ešte pred ich uskutočnením.

Vďaka kombinácii sily umelej inteligencie a ľudských skúseností si ESET udržiava náskok pred známymi aj vznikajúcimi kybernetickými hrozbami – chráni firmy, kritickú infraštruktúru aj jednotlivcov. Či už ide o ochranu koncových bodov, cloudových prostredí alebo mobilných zariadení, naše riešenia a služby založené na AI a cloude zostávajú vysoko efektívne a ľahko použiteľné. Technológie ESET zahŕňajú robustnú detekciu a reakciu, mimoriadne bezpečné šifrovanie a viacfaktorovú autentifikáciu. Vďaka nepretržitej ochrane v reálnom čase a silnej lokálnej podpore zabezpečujeme bezpečnosť používateľov a plynulý chod firiem.

Neustále sa vyvíjajúce digitálne prostredie si vyžaduje progresívny prístup k bezpečnosti. Prioritou spoločnosti ESET je výskum na svetovej úrovni a výkonná analýza hrozieb, ktorú podporujú výskumné a vývojové centrá a silná globálna partnerská sieť.



500 000+

FIREMNÝCH ZÁKAZNÍKOV PO CELOM SVETE

Podľa správy Gartner Market Share Report 2024 je ESET najúspešnejším európskym dodávateľom platforiem na ochranu koncových zariadení z hľadiska globálnych tržieb.



1 miliarda+

CHRÁNENÝCH POUŽÍVATEĽOV NA CELOM SVETE

ESET chráni viac než jednu miliardu používateľov internetu prostredníctvom svojich technológií, služieb, portfólia produktov a partnerstiev.



2 400+

ZAMESTNANCOV PO CELOM SVETE

Vrátane viac ako 800 výskumníkov a technologických expertov v oblasti kybernetickej bezpečnosti.



178

TRHOV

ESET pôsobí v krajinách po celom svete.



30+

ROKOV NA TRHU

Stabilný rast spoločnosti.

FINANČNÝ PREHLÁD

VÝNOSY

691 mil. €

+9 %



UPRAVENÁ EBITDA

UPRAVENÝ ZISK PRED ÚROKMI, DAŇOU,
ODPISMI A AMORTIZÁCIU

100 mil. €

+7 %

14 % marža




PREVÁDZKOVÝ VÝSLEDOK HOSPODÁRENIA

EBIT

88 mil. €

+3 %

13 % marža



ČISTÉ PEŇAŽNÉ TOKY Z PREVÁDZKOVEJ ČINNOSTI

124 mil. €

+17 %

18 % marža



Hlavné zdroje rastu výnosov



+13 %

Celkové B2B výnosy



+21 %

Výnosy zo segmentu
Enterprise



+15 %

Výnosy v regióne EMEA



+56 %

Výnosy zo služieb



+9 %

Výnosy z digitálneho predaja



2

ZHRNUTIE ROKA OČAMI GENERÁLNEHO RIADITEĽA

ZHRNUTIE ROKA OČAMI GENERÁLNEHO RIADITEĽA

Richard Marko – CEO



Milé priateľky, milí priatelia,

keď sa obzriem za uplynulým rokom, som hrdý na to, čo sme spoločne dosiahli. Počas celého roka 2024 sme pokračovali v inováciách našich technológií a produktov, vďaka čomu sme našim zákazníkom prinášali špičkové bezpečnostné služby. Ich zásluhou sa nám podarilo v uplynulom roku dosiahnuť 9 % rast globálnych tržieb a dosiahnuť významný zisk.

Najnovšie trendy v oblasti kybernetických hrozieb naznačujú, že vysoko motivovaní útočníci čoraz častejšie využívajú umelú inteligenciu a automatizované nástroje na zlepšenie svojich schopností a zosilnenie svojich útokov. Firmy tak dnes čelia širokému spektru hrozieb vrátane ransomvéru, preťaženiu výstražného systému a zároveň zápasia s výzvami, ako je nedostatok odborníkov na kybernetickú bezpečnosť. Budovanie interného bezpečnostného tímu si vyžaduje značné investície, ktoré si mnohé organizácie nemôžu dovoliť. Na pokrytie týchto potrieb sme predstavili dve úrovne služby riadenej detekcie a reakcie (MDR): ESET PROTECT MDR pre malé a stredné podniky (SMB) a ESET PROTECT MDR Ultimate špeciálne navrhnutý pre veľké firmy a korporácie. Obe úrovne ponúkajú nepretržitú službu detekcie a reakcie na hrozby, čím zabezpečujú maximálnu ochranu prispôbenú potrebám menších aj väčších zákazníkov. Zverenie kybernetickej bezpečnosti odborníkom zo spoločnosti ESET umožňuje firmám sústrediť sa na svoju hlavnú obchodnú činnosť a zároveň ťažiť zo špičkovej ochrany a odborných znalostí.

Aby sme účinnejšie podporili firmy v boji proti čoraz sofistikovanejším kybernetickým útokom, zlepšili ich schopnosti v oblasti vyhľadávania hrozieb a nápravy po incidentoch, ako aj v boji proti APT útokom a ransomvéru, sprístupnili sme našu telemetriu širšiemu okruhu používateľov. Vďaka partnerstvám s poprednými platformami TIP, SIEM a SOAR a zabezpečeniu rýchlejšej a jednoduchšej integrácie sme vstúpili na nové trhy a sprístupnili ESET Threat Intelligence širšiemu spektru zákazníkov.

Súbežne s tým sme pokračovali vo výskume a vývoji inovácií, nových produktov a systémov na ochranu pred bezpečnostnými hrozbami. Naša jedinečná cloudová technológia ESET LiveGuard využívajúca pokročilú kontrolu, najmodernejšiu umelú inteligenciu a hĺbkovú analýzu správania na prevenciu cielených útokov a nových či neznámych hrozieb bola vylepšená pomocou filtrovania na báze umelej inteligencie, čo viedlo k zníženiu výpočtových nárokov o 20 %. Zdokonalili sme aj naše korelačné jadro poháňané umelou inteligenciou, čím sa znížil počet udalostí vyžadujúcich spracovanie o viac ako 50 %. Naše automatizované detekčné systémy sa tiež výrazne zlepšili a preukázali lepšie výsledky v porovnávacích testoch. Medzi najvýznamnejšie novinky a inovácie patrí vylepšenie riešení ESET Threat Intelligence a ESET Inspect, ako aj nasadenie nástroja ESET AI Advisor – nášho inovatívneho generatívneho asistenta kybernetickej bezpečnosti na báze umelej inteligencie, ktorý uľahčuje interaktívnu identifikáciu rizík, ich analýzu a reakciu na ne.

Ďalšou významnou novinkou je úspešné spustenie platformy ESET PROTECT Hub, ktorá vznikla ako odpoveď na potreby našich zákazníkov a požiadavky trhu. Ide o našu vlastnú platformu na správu predplatných a používateľov, ktorá slúži ako vstupná brána k ekosystému platformy ESET PROTECT. Umožňuje prispôbiť naše cloudové produkty konkrétnym požiadavkám zákazníkov.

V uplynulom roku sme na trh uviedli riešenie ESET Small Business Security, ktoré sme špeciálne navrhli pre segment malých firiem a podnikateľov (SOHO). Toto riešenie poskytuje komplexnú a intuitívnu ochranu osobných aj pracovných zariadení, čím pomáha malým firmám prosperovať v čoraz digitalizovanejšom prostredí.

Aktualizovali sme aj našu ponuku pre domácnosti, aby lepšie reflektovala požiadavky trhu v oblasti kybernetickej bezpečnosti. Súčasťou tejto aktualizácie je globálne uvedenie funkcie Ochrana identity, ktorá bola predtým dostupná len v USA. Novinky zahŕňajú aj funkciu ESET Folder Guard na ochranu najcennejších dát, vylepšenú detekciu phishingu a výkonnejšiu kontrolu pre efektívnejšie zabezpečenie. Tieto vylepšenia zabezpečia, že si udržíme náskok pred novými hrozbami a našim zákazníkom poskytneme najlepšiu možnú ochranu.

Našou prioritou aj naďalej zostáva budovanie a rozširovanie spolupráce s organizáciami ako sú Europol, CISA a ENISA. Posilnili sme vzťahy s kľúčovými vládnymi zákazníkmi a nadviazali nové spolupráce v oblasti kybernetickej bezpečnosti.

V Bratislave sa konala naša každoročná globálna konferencia o kybernetickej bezpečnosti ESET World, ktorá zdôraznila naše poslanie chrániť pokrok práve prostredníctvom kybernetickej bezpečnosti a jeho význam pre budúcnosť. Ročník 2024 sme otvorili výnimočným koncertom Bridge From The Future v podaní Jeana-Michela Jarra, ktorý sa konal pod holým nebom a za účasti špeciálneho hosťa, sira Briana Maya. Bol to nezabudnuteľný zážitok pre našich zákazníkov, partnerov, zamestnancov a viac ako 40 000 návštevníkov z radov verejnosti. Ďalšie tisíce divákov sledovali tento koncert v televízii a na internete. Takisto sme podporili festival Starmus Earth, globálne podujatie zamerané na podporu vedy, ktoré sa konalo v Bratislave v rovnakom čase. Okrem 37 výnimočných rečníkov na pódiu ESET World mali naši partneri, zákazníci, distribútori a zamestnanci možnosť zúčastniť sa v rámci festivalu Starmus prednášok laureátov Nobelovej ceny, legendárnych astronautov a ďalších významných osobností, ako sú Tony Fadell, Jane Goodall, Chris Hadfield a mnohí ďalší. ESET dlhodobo podporuje vedu a vzdelávanie pre ich transformačný vplyv na spoločnosť a tieto témy boli prítomné aj na podujatiach ESET World a Starmus Earth.

V podobnom duchu sa niesol aj šiesty ročník udeľovania ocenení ESET Science Award, ktoré organizuje Nadácia ESET. Témou bola Budúcnosť našej planéty a laureátov vybrala medzinárodná porota, ktorej predsedala nositeľka Nobelovej ceny Emmanuelle Charpentier.

V spoločnosti ESET sa usilujeme vytvárať ekologické pracovné prostredie, v ktorom budú ľudia pracovať radi. V súlade s touto víziou sme pokračovali v projekte výstavby udržateľného kampusu v Bratislave, ktorého cieľom je podporiť inovácie a urýchliť prechod Slovenska na vedomostnú ekonomiku. ESET Campus ponúkne flexibilné pracovné priestory a živú komunitu, ktorá bude inšpirovať zamestnancov, partnerov, vedcov aj širokú verejnosť.

Spoločnosť ESET dosiahla významný míľnik globálnym zosúladením etických štandardov, ktoré vyústilo do zverejnenia globálneho Kódexu etiky a integrity. Zároveň sme znížili uhlíkovú stopu a zverejnili druhú Správu o globálnej uhlíkovej stope. Začali sme tiež s prípravou Správy o udržateľnosti, ktorá bude zverejnená v priebehu roka 2025 a poskytne komplexný pohľad na vplyv činností spoločnosti ESET na životné prostredie a našich zamestnancov.

V roku 2024 spoločnosť ESET aktívne podporovala diverzitu tým, že pomáhala dievčatám a ženám pri budovaní kariéry v oblasti kybernetickej bezpečnosti a zároveň pestovala

rešpektujúce a inkluzívne pracovné prostredie. S cieľom podporiť profesionálny rast našich zamestnancov sme rozšírili internú iniciatívu Development Month na komplexné podujatie zahŕňajúce workshopy, prednášky, webináre a tímové aktivity, do ktorých sa zapojilo takmer 2 000 účastníkov.

V spoločnosti ESET veríme, že našou najväčšou devízou sú naši zamestnanci. S radosťou sme oznámili, že Pavol Balaj, ktorý od roku 2023 pôsobil ako dočasný Riaditeľ divízie predaja, bol vymenovaný do tejto funkcie natrvalo. Vďaka svojim skúsenostiam a silnému líderskému prístupu prevzal zodpovednosť za riadenie našej obchodnej stratégie so zameraním na ponuku produktov a služieb, úspech predajných kanálov a poskytovanie výnimočného zákazníckeho servisu. Verí, že práve teraz je ten správny čas na formovanie obchodnej organizácie spoločnosti ESET, a to vďaka našej technológii založenej na umelej inteligencii, nespornému líderstvu vo výskume a zanieteným kolegom a partnerom po celom svete.

Na konci roka sme oznámili aj vymenovanie Martina Taliana do funkcie Riaditeľa divízie riešení pre korporátnych klientov. Martin má za sebou 18 rokov skúseností v riadiacich pozíciách. Jeho úlohou bude prinášať hodnotu veľkým organizáciám prostredníctvom riešení navrhnutých podľa potrieb klienta a zároveň urýchliť rast tejto divízie. Jeho odbornosť a vízia budú kľúčové pre ďalší rozvoj našej spoločnosti.

Naďalej zostávame lídrom v oblasti kybernetickej bezpečnosti, čoho dôkazom je aj prestížne ocenenie pre nášho kolegu. Marc-Etienne M. Léveillé získal Cenu Pétera Szőra za rok 2024 za svoju prácu *Skupina Ebury naďalej potichu útočí: 400-tisíc linuxových serverov napadnutých s vidinou krádeže kryptomien a finančného zisku*. Toto ocenenie za výskum v oblasti kybernetickej bezpečnosti sa udeľuje každoročne na konferencii Virus Bulletin. Pre ESET je to už tretia cena, pričom doteraz ich bolo celkovo udelených len deväť. Toto medzinárodné uznanie potvrdzuje naše odhodlanie prinášať špičkový výskum a inovácie.

Sme hrdí na to, čo sme dosiahli v uplynulom roku, a naďalej sa budeme usilovať o posúvanie hraníc inovácií a excelentnosti v oblasti kybernetickej bezpečnosti. Do budúcnosti hľadím s optimizmom a som presvedčený, že budeme našu latku posúvať vyššie. Na nadchádzajúci rok sme si stanovili ambiciózne ciele. Pokračujme v odvážnych snoch, usilovnej práci a pozitívnom vplyve na svet.

Ďakujem vám za vašu oddanosť a podporu.

S úctou

Richard Marko, CEO



3

NAJDÔLEŽITEJŠIE KORPORÁTNE NOVINKY

NAJDÔLEŽITEJŠIE KORPORÁTNE NOVINKY

Nasledujúce stránky vyzdvihujú novinky a míľniky, ktoré formovali uplynulý rok spoločnosti ESET, a ponúkajú pohľad na najdôležitejšie udalosti roku 2024.

Január



PONUKA

Nová služba Managed Detection and Response (MDR)

Spustili sme dve nové úrovne predplatného MDR: ESET PROTECT MDR pre malé a stredné podniky (SMB) a ESET PROTECT MDR Ultimate pre veľké firmy. Tieto úrovne ponúkajú spoločnostiam všetkých veľkostí špičkové možnosti detekcie a reakcie na hrozby s využitím umelej inteligencie v kombinácii s odbornými znalosťami a komplexnými informáciami o hrozbách.

Január,
marec



OCENENIE

Správa IDC MarketScape: ESET označený ako líder

Spoločnosť ESET bola vymenovaná za lídra v oblasti zabezpečenia koncových zariadení pre malé firmy a vyhlásená za významného hráča v rámci ochrany pre stredné a veľké firmy.

Máj



EXPERTÍZA V OBLASTI VÝSKUMU A TECHNOLOGIÍ

Top umiestnenie na cvičení Locked Shields organizácie NATO

Experti zo spoločnosti ESET sa v roku 2024 zúčastnili na najväčšom a najkomplexnejšom cvičení kybernetickej ochrany na svete – Locked Shields. ESET poskytol svoje bezpečnostné riešenia a obsadil viac ako 50 odborníkov do rôznych taktických tímov, čím zabezpečil stredoeurópskym účastníkom tohto každoročného cvičenia organizácie NATO popredné umiestnenie.

Máj



OBCHODNÁ ORGANIZÁCIA

Nové lokálne dátové centrá v Kanade a Nemecku

Lokálne dátové centrá v Kanade a Nemecku zohrávajú kľúčovú úlohu pri urýchľovaní poskytovania našich inovatívnych bezpečnostných riešení kanadským a nemeckým firmám a jednotlivcom.

Máj

**UDALOSTI****ESET na konferencii RSA 2024**

Získali sme záujem novej generácie zákazníkov v oblasti kybernetickej bezpečnosti a posilnili svoje postavenie v rámci technológií a myšlienkového líderstva. Predstavili sme ESET AI Advisor a naši odborníci tiež vyzdvihli náš MSP program, riešenie Managed Detection and Response (MDR) a ESET Inspect. Počas štyroch dní sme osobne privítali 1 000 účastníkov.

Máj

**UDALOSTI****ESET World: globálna konferencia o kybernetickej bezpečnosti**

Nezabudnuteľný koncert a svetelná šou Jeana-Michela Jarra s hosťujúcou hviezdou sirom Brianom Mayom otvorili celosvetovú výročnú konferenciu spoločnosti ESET v roku 2024. Podujatie spojilo účastníkov s poprednými odborníkmi, analytikmi a vedúcimi pracovníkmi z oblasti IT bezpečnosti z celého sveta a predstavilo našu víziu a technologický pokrok. Podujatie ESET World 2024 pozostávalo z 20 prezentácií a zúčastnilo sa ho 3 332 online a 390 fyzických návštevníkov.

Máj

**UDALOSTI****Festival Starmus Earth s podporou spoločnosti ESET**

Spoločnosť ESET bola hrdým partnerom festivalu Starmus, ktorý prepája kybernetickú bezpečnosť, vedu a umenie. Tento celosvetový festival sa konal v Bratislave 12. – 17. mája 2024. Na téme Budúcnosť našej planéty sa podieľalo viac ako 50 špičkových odborníkov na klimatické zmeny, environmentálne vedy, umelú inteligenciu, kybernetickú bezpečnosť a ďalšie oblasti. Medzi významných hostí patrili Jane Goodall, Kip Thorne a Chris Hadfield.

Máj

**PONUKA****Spustenie asistenta kybernetickej bezpečnosti s využitím AI**

V máji sme predstavili ESET AI Advisor, nášho inovatívneho asistenta kybernetickej bezpečnosti založeného na generatívnej umelej inteligencii. Vďaka intuitívnemu rozhraniu umožňuje bezpečnostným analytikom všetkých úrovní interaktívne identifikovať a analyzovať riziká, ako aj reagovať na ne. Spoločnosti s obmedzenými IT zdrojmi tak môžu využívať výhody riešení rozšírenej detekcie a reakcie (XDR).

Jún,
december



EXPERTÍZA V OBLASTI VÝSKUMU A TECHNOLOGÍÍ

ESET Research publikoval polročné Správy o hrozbách

Správy o hrozbách poskytujú prehľad hrozieb za rok 2024 z pohľadu telemetrie spoločnosti ESET a jej odborníkov na detekciu a výskum hrozieb.

Jún



EXPERTÍZA V OBLASTI VÝSKUMU A TECHNOLOGÍÍ

Blog WeLiveSecurity získal ocenenie za najlepší korporátny blog na podujatí European Cybersecurity Blogger Awards

WeLiveSecurity, naša globálna webová stránka o kybernetickej bezpečnosti, bola ocenená za kolektívny talent a prácu našich bezpečnostných výskumníkov a autorov obsahu z oblasti zabezpečenia. Ocenenia boli udelené na stretnutí blogerov píšucich na tému kybernetickej bezpečnosti počas konferencie Infosecurity Europe v Londýne.

Júl



PARTNERSTVO V OBLASTI ŠPORTU

Partnerstvo s klubom Borussia Dortmund

V šiestej sezóne spolupráce s BVB sme utvrdili vzájomné silné puto a uznanie klubu, že ESET je jedným z ich najlepších partnerov. Náš vzťah presahuje rámec štandardného partnerstva – ESET zabezpečuje IT systémy Borussia Dortmund svojimi technológiami.

August



OBCHODNÁ ORGANIZÁCIA

Pozíciu Riaditeľa divízie predaja a starostlivosti o zákazníkov obsadil Pavol Balaj

Jeho úlohou je formovať produkty a služby našej spoločnosti tak, aby pomáhali partnerom aj zákazníkom dosahovať úspechy.

September



PARTNERSTVO V OBLASTI ŠPORTU

Športové partnerstvo s klubom Calgary Flames

Oslávili sme si tretí rok spolupráce s hokejovým klubom Calgary Flames, pričom kanadský región Alberta prináša pobočke ESET North America stále zaujímavé obchodné príležitosti.

Október



ESG

ESET Science Award 2024

Medzinárodná porota pod vedením nositeľky Nobelovej ceny Emmanuelle Charpentier vybrala laureátov prestížneho ocenenia ESET Science Award. Ocenenia získali odborníčka na umelú inteligenciu Mária Bieliková, fyzik František Herman a špecialista na umelú inteligenciu Igor Farkaš. Cenu verejnosti získal onkológ Michal Mego.

Október



OBCHODNÁ ORGANIZÁCIA

Nové priestory medzinárodného centra v San Diegu

Spoločnosť ESET oznámila otvorenie nových priestorov svojho medzinárodného centra v San Diegu. Moderné zariadenie bolo navrhnuté s dôrazom na udržateľnosť, tímovú spoluprácu a podporu kreativity. Poskytne zázemie pre viac ako 200 zamestnancov v Severnej Amerike pracujúcich lokálne aj na diaľku.

Október



EXPERTÍZA V OBLASTI VÝSKUMU A TECHNOLOGIÍ

Partnerstvo so spoločnosťou Intel

V roku 2024 pokračovala naša spolupráca so spoločnosťou Intel. Riešenia ESET sme prepojili s procesormi Intel® Core™ a Intel® Core™ Ultra a spoločne sme vyvinuli nové funkcie a nástroje na zrýchlenie IT procesov v oblasti ochrany počítačov s využitím umelej inteligencie a procesorov Intel, čím sme upevnili vedúce postavenie spoločnosti ESET v tejto sfére.

November



OCENENIE

Ocenenie Channel Awards spoločnosti CRN: ESET získal titul Tím roka v rámci dodávateľského kanálu

Tím spoločnosti ESET zameraný na obchodné partnerstvá bol ocenený na výročnom udeľovaní cien CRN Channel Awards za mimoriadne úsilie, ktoré v uplynulom roku venoval starostlivosti o partnerov ESET a ich podpore.

December



OBCHODNÁ ORGANIZÁCIA

Pozíciu Riaditeľa divízie riešení pre korporátnych klientov obsadil Martin Talian

Martin sa zameria na prinášanie hodnoty veľkým organizáciám prostredníctvom riešení kybernetickej bezpečnosti navrhnutých podľa potrieb klienta a na urýchlenie rastu svojej divízie.

December



OCENENIE

ESET Home Security Essential získal od organizácie AV-Comparatives ocenenie Product of the Year za rok 2024

Toto ocenenie vyzdvihuje výnimočnú celkovú hodnotu produktu, ktorý je spoľahlivý z hľadiska ochrany pred malvérom, použiteľnosti a výkonu systému. ESET Home Security Essential dosiahol najlepšie výsledky v kľúčových testoch za druhý polrok 2024 vrátane testu ochrany v reálnom svete, testu ochrany pred pokročilými hrozbami, testu výkonnosti a testu falošných poplachov.

December



OCENENIE

Canon MJ 12. rok zvíťazil v prieskume spokojnosti zákazníkov magazínu Nikkei Computer – s platformou ESET PROTECT

Náš japonský partner, Canon Marketing Japan, získal v prieskume spokojnosti zákazníkov magazínu Nikkei najvyššie ocenenie v kategórii *Bezpečnostné riešenie*. V oblasti celkovej spokojnosti dosiahol vynikajúce výsledky, pričom platforma ESET PROTECT, základná súčasť bezpečnostného portfólia Canon MJ, získala pôsobivých 75 bodov.



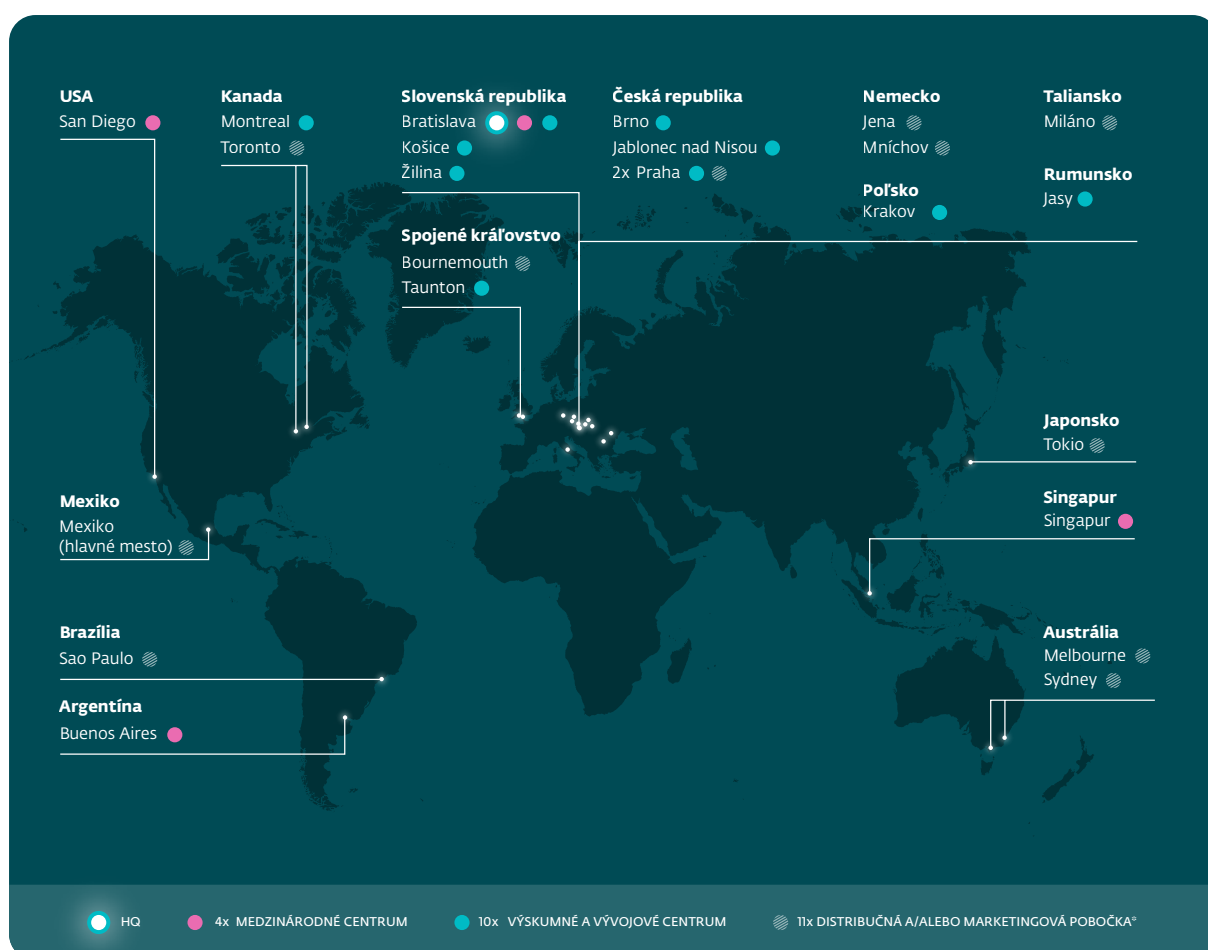
4

SKUPINA ESET

SKUPINA ESET

4.1 Štruktúra skupiny

Skupinu ESET tvorí materská spoločnosť ESET, spol. s r. o., sídliaca na Slovensku a všetky jej dcérske spoločnosti po celom svete, ktoré sa zaoberajú distribúciou služieb kybernetickej bezpečnosti, poskytovaním služieb a výskumno-vývojovou činnosťou (centrá výskumu a vývoja).



*Zahŕňa distribútorov riešení kybernetickej bezpečnosti a poskytovateľov služieb.

V nasledujúcich tabuľkách sú uvedené základné informácie o materskej spoločnosti a jej dcérskych spoločnostiach.

MATERSKÁ SPOLOČNOSŤ				
Názov	Základná činnosť	Dátum založenia		
ESET, spol. s r. o. (SK)	Medzinárodné centrum (IC) a výskumné a vývojové centrum (R&D)	1992		
DCÉRSKE SPOLOČNOSTI				
Názov	Základná činnosť	Dátum založenia	Majetková účasť (%)	
			2024	2023
ESET, LLC ⁽¹⁾	Distribútor riešení kybernetickej bezpečnosti	1999	100 %	100 %
ESET Canada Recherche Inc.	Výskum a vývoj	2011	100 %	100 %
ESET Canada Inc.	Distribútor riešení kybernetickej bezpečnosti	2015	100 %	100 %
ESET Deutschland GmbH	Distribútor riešení kybernetickej bezpečnosti	2012	100 %	100 %
ESET software spol. s r. o.	Distribútor riešení kybernetickej bezpečnosti	2001	100 %	100 %
ESET Research Czech Republic s.r.o.	Výskum a vývoj	2012	100 %	100 %
ESET Polska Sp. z o.o.	Výskum a vývoj	2012	100 %	100 %
ESET SOFTWARE UK Limited	Distribútor riešení kybernetickej bezpečnosti	2016	100 %	100 %
ESET RESEARCH UK Limited	Výskum a vývoj	2011	100 %	100 %
ESET Romania S.R.L. ⁽²⁾	Výskum a vývoj	2016	100 %	100 %
ESET ITALIA S.r.l.	Distribútor riešení kybernetickej bezpečnosti	2019	100 %	100 %
Nadácia ESET	Nadácia	2011	100 %	100 %
ESET ASIA PTE. LTD.	Poskytovateľ služieb + distribútor riešení kybernetickej bezpečnosti	2010	100 %	100 %
ESET Software Australia, PTY, LTD.	Distribútor riešení kybernetickej bezpečnosti	2013	100 %	100 %
ESET Japan Inc. ⁽³⁾	Poskytovateľ služieb	2017	90 %	90 %
ESET LATINOAMERICA S.R.L. ⁽⁴⁾	Poskytovateľ služieb	2009	100 %	100 %
ESET DO BRASIL MARKETING LTDA ⁽⁵⁾	Poskytovateľ služieb	2011	100 %	100 %
ESET MÉXICO S. de R.L. de C.V. ⁽⁶⁾	Poskytovateľ služieb	2017	100 %	100 %

(1) Spoločnosť ESET, LLC zmenila svoje sídlo v októbri 2024. Jej pôvodné sídlo bolo 610 West Ash Street, Suite 1700, San Diego, CA 92101, USA. Jej nové sídlo je 655 West Broadway, STE 700, San Diego, CA 92101, USA.

(2) Spoločnosť ESET, spol. s r. o., vlastní 99,9963 % a spoločnosť ESET Research Czech Republic s. r. o. vlastní 0,0037 %.

(3) Materská spoločnosť vlastní 90 % akcií a spoločnosť Canon Marketing Japan Inc. vlastní zvyšných 10 % akcií.

(4) Spoločnosť ESET, LLC vlastní 90 % akcií a materská spoločnosť vlastní zvyšných 10 % akcií.

(5) Materská spoločnosť vlastní 90 % akcií a spoločnosť ESET, LLC vlastní zvyšných 10 % akcií.

(6) Materská spoločnosť vlastní 90 % akcií a spoločnosť ESET, LLC vlastní zvyšných 10 % akcií.

4.2 Štruktúra základného imania

Štruktúra základného imania podľa spoločníkov vykazujúcej materskej spoločnosti

Spoločníci	Podiel na základnom imaní		Podiel na hlasovacích právach
	EUR	%	%
Miroslav Trnka (konateľ)	31 850	22,750	22,750
Ján Hrubý a Elena Hrubá*	30 800	22,000	22,000
Peter Paško (konateľ)	30 800	22,000	22,000
Maroš Grund (člen dozornej rady)	16 975	12,125	12,125
Richard Marko (konateľ)	16 975	12,125	12,125
Anton Zajac (člen dozornej rady)	12 600	9,000	9,000

Základné imanie zapísané do obchodného registra: 140 000 €

Základné imanie nezapísané do obchodného registra: 0 €

* Spoločným zástupcom spoločného obchodného podielu je k 31. decembru 2024 pán Ján Hrubý.

Pán Ján Hrubý je jediným vlastníkom obchodného podielu od 11. februára 2025. Táto informácia je uvedená aj v poznámkach k účtovnej závierke za finančný rok 2024 (v konsolidovanej aj individuálnej verzii), kde sa odkazuje na iný dátum – 15. február 2025, čo predstavuje dátum, keď bola zmena vlastníctva oficiálne zverejnená v Obchodnom registri Slovenskej republiky.

4.3 Orgány spoločnosti

Manažment

Richard Marko Generálny riaditeľ



Richard je globálny CEO spoločnosti ESET a jedným z jej vlastníkov. Ako člen správnej rady spoločnosti ESET aj Nadácie ESET formoval víziu spoločnosti a viedol ju k tomu, aby sa stala poprednou globálnou firmou v oblasti kybernetickej bezpečnosti pochádzajúcou z Európskej únie. Od svojho nástupu do spoločnosti ESET začiatkom 90. rokov zastával niekoľko kľúčových funkcií vrátane pozície Hlavného softvérového architekta a Riaditeľa technologickej divízie. Je spoluautorom systému kybernetickej bezpečnosti ESET, priekopníkom vývoja metód pokročilej heuristiky a neskôr aj technológie detekcie na úrovni DNA. Jeho líderské zručnosti mu priniesli viaceré ocenení – spoločnosť PwC ho trikrát označila za najrešpektovanejšieho CEO na Slovensku a spoločnosť CRN ho uznala za jedného z 25 najlepších ideových lídrov v oblasti IT. Richard je silným zástancom vzdelávania a komunitného angažovania sa. Pomáhal založiť Nadáciu ESET, ktorá podporuje iniciatívy v oblasti vedy, technológií a inovácií – najmä udeľovanie ocenení ESET Science Award.

Pavol Balaj Riaditeľ divízie predaja a starostlivosti o zákazníkov



Pavol viedol akvizíciu a integráciu autentifikačných a šifrovacích technológií pred zavedením GDPR, ako aj vývoj stratégie pre ponuku spravovaných služieb ESET vrátane návrhu a vytvorenia štruktúry Global Services Delivery Organization. V súčasnosti je zodpovedný za tvorbu a implementáciu obchodných stratégií a plánov na posilnenie vedúcej pozície spoločnosti ESET v Európe, rast trhového podielu v strategických regiónoch a vedenie divízie predaja a zákazníckej podpory na celom svete. Pavol nastúpil do spoločnosti ESET v roku 2014 na pozíciu Manažéra rozvoja obchodu pre segment SMB. V roku 2016 obsadil rolu Riaditeľa rozvoja obchodu a v roku 2019 sa stal Viceprezidentom pre segment Enterprise. V roku 2023 pôsobil ako dočasný Riaditeľ divízie predaja a starostlivosti o zákazníkov a v roku 2024 bol do tejto funkcie vymenovaný natrvalo.

Palo Luka Riaditeľ divízie prevádzky



Od januára 2017 Palo pôsobí v pozícii Riaditeľa divízie prevádzky. Okrem riadenia sa venuje aj strategickým investíciám. V spoločnosti ESET začal pracovať popri štúdiu softvérového inžinierstva na Fakulte elektrotechniky a informatiky Slovenskej technickej univerzity. V tomto čase pracoval ako vývojár na druhej generácii 16-bitového antivírusového systému NOD pre MS DOS, predávaného pod názvom NOD iCE. V roku 2008 sa stal súčasťou top manažmentu firmy ako Riaditeľ divízie informačných technológií. Na tejto pozícii dohliadal na rozvoj infraštruktúry a vývoj interných systémov. Od roku 2011 pôsobil ako Riaditeľ technologickej divízie a zodpovedal za vývoj, výskum a kvalitu produktov a služieb.

Vladimír Paulen Riaditeľ divízie informačných technológií



Vladimír je poverený dohľadom nad IT infraštruktúrou spoločnosti po celom svete. Vyštudoval Clemson University v Južnej Karolíne (USA) a v roku 2004 sa pripojil k spoločnosti ESET v Severnej Amerike ako IT manažér. V severoamerickej pobočke spoločnosti ESET strávil 7 rokov, pričom sa postupne stal Prevádzkovým riaditeľom. V roku 2011 prišiel do centrály spoločnosti v Bratislave na pozíciu Riaditeľ divízie informačných technológií, ktorú zastáva dodnes.

Juraj Malcho Riaditeľ technologickej divízie



Juraj pôsobí na pozícii Riaditeľa technologickej divízie spoločnosti ESET od roku 2017 a vedie technologickú inováciu a strategické smerovanie výskumu. Do spoločnosti nastúpil v roku 2004 ako analytik počítačových vírusov, ešte počas štúdiá na vysokej škole. V priebehu rokov zohral kľúčovú úlohu pri budovaní laboratória pre výskum malvéru, pričom v roku 2011 sa stal Riaditeľom výskumu. Juraj je zároveň aktívnym rečníkom na medzinárodných konferenciách o kybernetickej bezpečnosti, vrátane podujatí, ktoré organizujú Virus Bulletin, AVAR, ISO1 a NATO.

Mária Trnková Riaditeľka divízie marketingu, komunikácie a digitálneho predaja



Mária vedie od roku 2023 novovzniknutú divíziu marketingu, komunikácie a digitálneho obchodu. Jej úlohou je posilnenie marketingovej podpory spoločnosti vo všetkých segmentoch s cieľom vylepšiť pozíciu značky na globálnom trhu. Mária vyštudovala Ekonomickú univerzitu v Bratislave. Do spoločnosti ESET nastúpila v roku 2016 na pozíciu Marketingovej manažérky regiónu EMEA. Počas nasledujúcich siedmich rokov napredovala na rôznych pozíciách v rámci marketingovej divízie vrátane Viceprezidentky pre segment domácností.

Martin Balušik Riaditeľ finančnej divízie



Okrem dohliadania na finančnú kondíciu spoločnosti sa Martin tiež podieľa na strategickom plánovaní a vyhodnocovaní investícií celej skupiny ESET. Vyštudoval účtovníctvo a audítorstvo na Fakulte hospodárskej informatiky Ekonomickej univerzity v Bratislave. Jeho kariéra v spoločnosti ESET sa začala v roku 2019, keď nastúpil ako Zástupca finančného riaditeľa, aby sa po roku presunul na pozíciu Riaditeľa finančnej divízie.

Martin Talian Riaditeľ divízie riešení pre korporátnych klientov



Počas svojej kariéry stál na čele dodávok komplexných inovatívnych riešení v rôznych odvetviach a dohliadal na ich implementáciu v rozsiahlom meradle na národnej aj globálnej úrovni. Martin vedie divíziu korporátnych riešení, ktorá sa zameriava na poskytovanie komplexných bezpečnostných riešení veľkým firmám a kombinuje overené technológie ESET s najnovšími inováciami, ktoré vznikli na základe nášho výskumu. Vyštudoval podnikový manažment na Ekonomickej univerzite v Bratislave. Do spoločnosti ESET nastúpil v roku 2023 ako Viceprezident pre dodávanie riešení pre korporátnych klientov a v decembri roku 2024 obsadil pozíciu Riaditeľa divízie riešení pre korporátnych klientov.

Konatelia



Miroslav Trnka

Miroslav Trnka ako spolumajiteľ a spoluzakladateľ spoločnosti ESET zohral kľúčovú úlohu pri jej rozvoji. V roku 1987 spolu s Petrom Paškom objavili jeden z prvých počítačových vírusov, ktorý sa neskôr stal známym pod názvom *Vienna*. Spoločne naprogramovali antivírusový softvér NOD, ktorý naň a na podobné vírusy cieľil. V roku 1992 Miroslav Trnka, Peter Paško a Rudolf Hrubý založili spoločnosť ESET a Miroslav bol jej generálnym riaditeľom do roku 2011. Je absolventom Slovenskej technickej univerzity a držiteľom mnohých ocenení a vyznamenaní, ako napríklad Podnikateľ roka 2006 od spoločnosti Ernst & Young. V roku 2010 sa umiestnil medzi 25 najinovatívnejšími manažérmi podľa spoločnosti CRN a takisto získal tretie najvyššie štátne vyznamenanie na Slovensku – Rad Ľudovíta Štúra. Po odchode z funkcie generálneho riaditeľa spoločnosti ESET sa venoval developerskej činnosti a realizoval budovy ako Binarium v Bratislave či Nádvorie v Trnave. Je tiež spoluzakladateľom nadácie Zastavme korupciu. Okrem toho hrá v kapele Lost Clusters.

Peter Paško

Peter Paško je podnikateľ, filantrop a jedna z kľúčových osobností v histórii a úspechu spoločnosti ESET. Je spoluzakladateľom a spolumajiteľom firmy, ktorú pomáhal budovať od začiatku. Absolvoval Slovenskú technickú univerzitu a už v roku 1987 spolu s Miroslavom Trnkou vytvorili antivírusový program NOD – inováciu, ktorá sa stala základom pre vznik a rast úspešnej spoločnosti v oblasti kybernetickej bezpečnosti. Počas rokov pôsobil v spoločnosti ESET v rôznych pozíciách, vrátane vedenia obchodu a marketingu spoločnosti. Mimo technologickej sféry založil Galériu Nedbalka v centre Bratislavy. Galéria je známa zbierkou slovenského moderného umenia a oceňovaná aj pre svoju jedinečnú kruhovú architektúru.



Richard Marko

Richard Marko je globálny CEO spoločnosti ESET a jedným z jej vlastníkov. Ako člen správnej rady spoločnosti ESET aj Nadácie ESET formoval víziu spoločnosti a viedol ju k tomu, aby sa stala poprednou globálnou firmou v oblasti kybernetickej bezpečnosti pochádzajúcou z Európskej únie. Od svojho nástupu do spoločnosti ESET začiatkom 90. rokov zastával niekoľko kľúčových funkcií vrátane pozície Hlavného softvérového architekta a Riaditeľa technologickej divízie. Je spoluautorom systému kybernetickej bezpečnosti ESET, priekopníkom vývoja metód pokročilej heuristiky a neskôr aj technológie detekcie na úrovni DNA. Jeho líderské zručnosti mu priniesli viacero ocenení – spoločnosť PwC ho trikrát označila za najrešpektovanejšieho CEO na Slovensku a spoločnosť CRN ho uznala za jedného z 25 najlepších ideových lídrov v oblasti IT. Richard je silným zástancom vzdelávania a komunitného angažovania sa. Pomáhal založiť Nadáciu ESET, ktorá podporuje iniciatívy v oblasti vedy, technológií a inovácií – najmä udeľovanie ocenení ESET Science Award.



Dozorná rada

(pôsobí od 1. januára 2022)

Matej Bošňák, predseda

Matej Bošňák je predsedom dozornej rady spoločnosti ESET, členom dozornej rady ČSOB a od septembra 2022 do januára 2024 bol aj členom dozornej rady pre I.D.C. Holding. Po absolvovaní štúdia na Fakulte technickej kybernetiky na Žilinskej univerzite v roku 1993 začal Matej svoju kariéru v oblasti IT. V roku 1994 nastúpil do poradenskej spoločnosti Coopers & Lybrand (neskôr PwC) ako Junior konzultant na oddelenie auditu. V roku 2004 prešiel do spoločnosti Ernst & Young (EY) ako Senior manažér a v roku 2006 sa stal Partnerom na oddelení auditu tejto spoločnosti. Počas dvojročného sabbaticalu v rokoch 2011 až 2013 pôsobil ako lektor účtovníctva, audítorstva a controllingu pre slovenskú pobočku britskej vzdelávacej inštitúcie BPP. Po návrate do EY v roku 2014 sa stal Vedúcim partnerom a venoval sa transakčnému poradenstvu až do júna 2020, keď nakoniec poradenskú spoločnosť opustil. Od januára 2021 do augusta 2024 pôsobil ako Ekonomický riaditeľ Slovenského národného divadla.



Anton Zajac

Anton Zajac je teoretický fyzik, podnikateľ a spolumajiteľ spoločnosti ESET. Narodil sa v Československu, no z krajiny odišiel, aby sa mohol vydať na akademickú dráhu. Pôsobil v Mexiku a neskôr v Spojených štátoch na vysokých školách University of San Diego a Palomar College. Je tiež spoluzakladateľom spoločnosti Klein Vision, stojacou za certifikovaným lietajúcim autom AirCar, ktoré sa dokáže premeniť z cestného vozidla na lietadlo. Anton má za sebou niekoľko úspešných anjelských investícií do spoločností ako Slido, Surglogs či FinStat. Získal viacero ocenení, napríklad Cenu Wernera von Siemens za rok 2001 či ocenenie Most Admired CEO (Najobdivovanejší generálny riaditeľ) od týždenníka San Diego Business Journal. Anton je vášnivým pilotom a venuje sa aj spearfishingu, teda lovu rýb pomocou harpúny. Do všetkých svojich aktivít vnáša energiu, víziu a precíznosť.



Maroš Grund

Maroš Grund je podnikateľ, filantrop a spolumajiteľ spoločnosti ESET. Ako jedna z kľúčových postáv, vďaka ktorej sa zo spoločnosti ESET stala popredná spoločnosť v oblasti kybernetickej bezpečnosti, zohral Maroš významnú úlohu pri riadení jej strategického smerovania a rozširovaní globálneho pôsobenia. Pôvodne nastúpil do spoločnosti ako študent v roku 1995. Neskôr viedol výskumné oddelenie. Pracoval tiež na vývoji legendárneho antivírusového systému ESET NOD32, pričom sa výrazne podieľal aj na detekcii a analýze malvéru. V roku 2005 sa stal jedným z majiteľov spoločnosti a túto pozíciu zastáva dodnes.



4.4 Hodnoty a globálny Kódex etiky a integrity

V spoločnosti ESET sa riadime hodnotami integrity, odvahy, spoľahlivosti a zanietenia, ktoré sprevádzajú naše každodenné konanie a rozhodovanie naprieč celou organizáciou. Tieto princípy sú hlboko zakorenené v našej kultúre a formujú spôsob, akým podnikáme a komunikujeme medzi sebou aj s okolitým svetom.



Integrita

Vo všetkom, čo robíme, podporujeme úprimnosť a férovosť. Naš prístup k biznisu je založený na etických štandardoch.



Odvaha

Nikdy si nevyberáme tú najľahšiu cestu. Neustále posúvame hranice a sme odhodlaní meniť svet k lepšiemu.



Spoľahlivosť

Zákazníci si môžu byť istí, že sa na nás dá spoľahnúť. Tvrdo pracujeme na tom, aby sme dodržiavali naše sľuby a budovali si dôveru a dobré vzťahy.



Zanietenie

Ženie nás vášeň a snaha meniť veci k lepšiemu. Veríme v seba a vo všetko, čo robíme.

Dodržiavanie etických princípov

V roku 2024 sme urobili významný krok k posilneniu dodržiavania etických princípov vytvorením jednotného rámca v podobe globálneho **Kódexu etiky a integrity**.

So správnou radou a manažmentom sme uskutočnili komplexné diskusie a praktické workshopy s cieľom zaistiť, aby princípy kódexu dodržiavala celá spoločnosť ESET.

Nulová tolerancia korupcie a obťažovania

Naši manažéri idú príkladom pri podpore kultúry integrity a zachovávaní nulovej tolerancie voči korupcii, obťažovaniu a neetickému správaniu, čím zaisťujú bezpečné, inkluzívne a ohľaduplné pracovisko pre všetkých.

Základné zásady a globálne zlad'ovanie

Naše operácie a vzťahy sa riadia kľúčovými zásadami, medzi ktoré patria:

**Integrita
a zodpovednosť
za chyby**

**Rešpekt k ľudskej
dôstojnosti**

**Podpora inovácií
a kreativity**

Spravodlivosť

**Rozmanitosť
a inklúzia**

**Zákonnosť
a dodržiavanie
právných predpisov**

**Celoživotné
vzdelávanie**

Sloboda a demokracia

**Ochrana životného
prostredia**

Kódex etiky a integrity sa uplatňuje vo všetkých oblastiach práce, **podporuje globálne zladovanie etických postupov a adresuje nasledujúce kategórie:**



Ľudia

Vytvárame bezpečné a inkluzívne pracovné prostredie založené na vzájomnom rešpekte

Firma

Chránime majetok, zdroje a informácie



Vonkajšie vzťahy

Podporujeme čestnosť a vyhýbame sa konfliktom záujmov

Spoločnosť

Podporujeme spoločenskú zodpovednosť a angažovanosť



Planéta

Zvyšujeme efektívnosť využívania zdrojov a ochranu životného prostredia

Pohľad do budúcnosti

Zverejnenie globálneho Kódexu etiky a integrity spolu s workshopmi a školeniami plánovanými na rok 2025 zdôrazňuje záväzok spoločnosti ESET k transparentnosti, zodpovednosti a etickému vedeniu.



5

VÝSKUM A TECHNOLOGIE: NAŠA EXPERTÍZA

VÝSKUM A TECHNOLOGIE: NAŠA EXPERTÍZA

Sieť výskumných a vývojových centier so stovkami odborníkov na kybernetickú bezpečnosť

Výskum, inovácie a expertíza sú základom vývoja technológií a produktov, ktoré ESET prináša svojim zákazníkom. Stovky odborníkov na kybernetickú bezpečnosť v našich desiatich výskumných a vývojových centrách denne chránia viac ako miliardu používateľov po celom svete. V roku 2024 bolo súčasťou technologickkej divízie spoločnosti ESET 847 expertov. Z toho 250 zamestnancov pôsobí priamo v tíme ESET Research, ktorý sa venuje základnému výskumu, detekcii hrozieb a vývoju kľúčových technológií. Naše technológie každodenne spracujú 2,5 miliardy URL adries, 60 miliónov záznamov metadát a prijímú 750 000 podozrivých vzoriek.

Tieto výskumné a vývojové centrá sa nachádzajú v Európe (v Spojenom kráľovstve, Poľsku, na Slovensku, v Česku a Rumunsku), ako aj v Kanade.

10

VÝSKUMNÝCH A
VÝVOJOVÝCH CENTIER

847

TECHNOLOGICKÝCH
EXPERTOV

750 000

PODOZRIVÝCH
VZORIEK DENNE

2,5 miliardy

URL ADRIES
DENNE

60 miliónov

ZÁZNAMOV
METADÁT DENNE

Prelomový výskum, ktorý posúva hranice poznania



Tím ESET Research odhalil **operáciu Texonto**, v rámci ktorej útočník hlásiaci sa k Rusku využíval spamové e-maily na šírenie dezinformácií súvisiacich s vojnou a viedol psychologické operácie. Táto spearphishingová kampaň bola zameraná na ukrajinskú obrannú spoločnosť a jednu z agentúr EÚ.

Koncom roka výskumníci spoločnosti ESET objavili zero-day exploit zameraný na aplikáciu Telegram pre Android. Tento exploit sa objavil na predaj za nešpecifikovanú cenu v príspevku na nelegálnom fóre v júni 2024. Útočníci využili exploit na zneužitie zraniteľnosti, ktorú ESET pomenoval **EvilVideo**.



Okrem toho sme odhalili útočnú kampaň, spadajúcu do kategórie tzv. crimeware, cielenú na klientov troch českých bánk. Použitý malvér, ktorý sme nazvali **NGate**, má jedinečnú schopnosť prenášať údaje z platobných kariet obetí prostredníctvom škodlivej aplikácie nainštalovanej na ich zariadení so systémom Android do rootnutého Android telefónu útočníka.



ESET tiež skúmal operácie APT skupiny **Gamaredon**, napojenej na Rusko, ktorá pôsobí minimálne od roku 2013 a v súčasnosti patrí medzi najaktívnejšie APT skupiny pôsobiace na Ukrajine.

Okrem toho naši výskumníci odhalili sériu útokov, ktoré prebiehali v Európe počas dvoch rokov. Útočníci pri nich použili nástroje schopné cieľiť na izolované systémy bez pripojenia na internet v rámci vládnej organizácie jednej krajiny EÚ. ESET pripisuje túto kampaň kybernetickej špionážnej APT skupine **GoldenJackal**, ktorá sa zameriava na vládne a diplomatické subjekty.



Spolupráca s medzinárodnými bezpečnostnými zločkami

ESET úzko spolupracuje s orgánmi činnými v trestnom konaní na miestnej aj medzinárodnej úrovni, vrátane jednotiek pre boj s high-tech kriminalitou a Európskym centrom boja proti počítačovej kriminalite (EC3), ktoré je súčasťou Europolu. Ako člen poradnej skupiny EC3 pre internetovú bezpečnosť poskytla spoločnosť ESET aj školenie zamerané na analýzu Androidu. Na posledných dvoch konferenciách o počítačovej kriminalite, ktoré organizovalo

centrum EC3, ESET aktívne prispel svojím výskumom a účasťou v panelových diskusiách. V decembri 2024 navštívila delegácia EC3 centrálu spoločnosti ESET v Bratislave, aby získala hlbší prehľad o výskumných procesoch spoločnosti ESET, typoch hrozieb, a spôsoboch zdieľania informácií o kybernetických hrozbách – to všetko s cieľom prehĺbiť vzájomnú spoluprácu.

ESET sa zapája do rôznych programov zameraných na **zdieľanie výskumu a informácií o hrozbách**, čím potvrdzuje svoj záväzok v oblasti kybernetickej bezpečnosti. Aktívnym zapájaním sa do týchto iniciatív ESET naďalej napĺňa svoje poslanie: chrániť pokrok aj zákazníkov tým, že robí digitálny svet bezpečnejším.



ESET úzko spolupracuje s orgánmi činnými v trestnom konaní na miestnej aj medzinárodnej úrovni, vrátane jednotiek pre boj s high-tech kriminalitou a Európskym centrom boja proti počítačovej kriminalite (EC3), ktoré je súčasťou Europolu.



Po zásahu medzinárodných orgánov proti **RedLine Stealer** výskumníci spoločnosti ESET zverejnili svoju analýzu nezdokumentovaných backendových modulov tohto infostealera, čím pomohli orgánom pri jeho zneškodnení. Hĺbková technická analýza priniesla detailnejšie pochopenie fungovania tohto rozsiahleho systému malvéru ako služby (MaaS). V spolupráci s orgánmi činnými v trestnom konaní získali výskumníci spoločnosti ESET viacero modulov používaných na prevádzku infraštruktúry malvéru RedLine Stealer. Holandská polícia spolu s **FBI, Eurojustom** a ďalšími bezpečnostnými zločkami uskutočnili 24. októbra 2024 koordinovaný zásah a zneškodnili tak RedLine Stealer a jeho klon META Stealer.

Služba ESET Threat Intelligence a správy ESET Threat Report

Služba ESET Threat Intelligence poskytuje komplexné globálne poznatky získané tímom analytikov a expertov spoločnosti ESET o cieľných útokoch, pokročilých hrozbách typu APT, zero-day zraniteľnostiach a aktivitách botnetov. Tímy reagujúce na incidenty môžu vďaka nim pochopiť a rýchlo vyriešiť úniky dát.

ESET Research každý rok zverejňuje štyri **polročné správy**: dve správy o hrozbách s názvom ESET Threat Reports a dve správy o aktivite APT skupín s názvom ESET APT Activity Reports. Polročná správa ESET Threat Report **sumarizuje trendy v oblasti hrozieb** zaznamenané v telemetrii ESET a prináša pohľad našich odborníkov na detekciu hrozieb aj výskumných expertov. Správa ESET APT Activity Report sa zameriava na aktivity vybraných APT skupín, ktoré zdokumentovali výskumníci spoločnosti ESET.



Služba ESET Threat Intelligence poskytuje komplexné globálne poznatky o cieľných útokoch, pokročilých hrozbách (APT), zero-day zraniteľnostiach a aktivitách botnetov.

Okrem toho klienti **ESET Threat Intelligence** získali 84 originálnych správ ESET APT Reports PREMIUM: 36 technických analýz, 24 súhrnov aktivít, 12 mesačných prehľadov a 12 mesačných výberov. Očakávame, že s ďalším vývojom prostredia kybernetických hrozieb bude objem vydávaných APT správ naďalej rásť.

Ocenenia a úspechy

ESET opäť potvrdil svoju pozíciu lídra v oblasti kybernetickej bezpečnosti. Náš výskumník Marc-Etienne M. Léveillé získal **Cenu Pétera Szóra** za rok 2024 za najlepší technický výskum v oblasti bezpečnosti.

Ocenenie získal za svoju prácu s názvom *Skupina Ebury naďalej potichu útočí: 400-tisíc linuxových serverov napadnutých s cieľom krádeže kryptomien a finančného zisku*. **Toto ocenenie, považované za najprestížnejšie v oblasti výskumu kybernetickej bezpečnosti, sa každoročne udeľuje na konferencii Virus Bulletin.**

Pre ESET je to už tretia takáto cena, pričom doteraz ich bolo celkovo udelených len deväť. Táto hĺbková analýza jednej z najpokročilejších malvérových kampaní zameraných na servery, ktorá nabera na obrátkach, sa venuje skupine Ebury a jej malvéru a botnetu. V priebehu rokov bol Ebury nasadený ako kompromitujúci backdoor na takmer 400 000 serverov s operačnými systémami Linux, FreeBSD a OpenBSD.

Blog WeLiveSecurity získal ocenenie Najlepší blog dodávateľa riešení kybernetickej bezpečnosti na udeľovaní cien European Cybersecurity Blogger Awards 2024. Toto



Blog WeLiveSecurity získal ocenenie Najlepší blog dodávateľa riešení kybernetickej bezpečnosti na udeľovaní cien European Cybersecurity Blogger Awards 2024.

ocenenie vyzdvihuje kolektívnu prácu a talent našich bezpečnostných výskumníkov a autorov. Ceny boli odovzdané na podujatí Security Bloggers' Meetup, ktoré sa konalo popri konferencii Infosecurity Europe v Londýne.

Podľa internej analýzy dát bol ESET Research v roku 2024 jedným z najcitovanejších zdrojov v oblasti výskumu kybernetickej bezpečnosti na svete, s **tisíckami mediálnych zmienok**. Náš výskum a poznatky boli prezentované v desiatkach renomovaných médií vrátane BBC, CNN, WIRED, Associated Press, Forbes, Politico, ako aj v nemeckých denníkoch Frankfurter Allgemeine či Süddeutsche Zeitung a v nemeckej televízii. Naši odborníci sa objavili v popredných britských médiách, televíznych staniciach vo svete a v odborných publikáciách, ako sú TechRadar, Ars Technica a TechCrunch.



ESET opäť potvrdil, že je lídrom v oblasti kybernetickej bezpečnosti. Výskumník spoločnosti ESET Marc-Etienne M. Léveillé získal Cenu Pétera Szóra za rok 2024 za najlepší technický výskum v oblasti bezpečnosti.

Zdieľanie odborných znalostí s komunitou

MITRE ATT&CK je globálne prístupná informačná databáza, ktorá opisuje reálne taktiky a techniky využívané kybernetickými zločincami. ESET je jedným z dodávateľov, ktorí sa priamo podieľajú na tvorbe a skvalitňovaní databázy MITRE ATT&CK.

Hodnotenie ATT&CK® Evaluations Enterprise 2024, ktoré sa zameriava na segment veľkých firiem, vyzdvihuje prístup spoločnosti ESET k detekcii a reakcii na incidenty založený na umelej inteligencii. Nástroj ESET Incident Creator pomocou jadra na báze AI spája súvisiace detekcie do jedného incidentu, čím zjednodušuje interaktívnu identifikáciu hrozieb, ich analýzu a reakciu na ne.

Premieňa komplexné informácie o hrozbách na prakticky využiteľné poznatky, ktoré sú zrozumiteľné aj pre menej skúsených odborníkov v oblasti IT a bezpečnosti. V hodnotení ATT&CK® Evaluations Enterprise 2024 simulovala organizácia MITRE tri scenáre útoku. ESET Inspect preukázal v každom scenári vynikajúcu viditeľnosť – zachytil každý krok útoku a zároveň si udržal nízky celkový počet (objem) detekcií.



ESET sa zúčastňuje hodnotení **MITRE ATT&CK** každý rok, čím potvrdzuje svoj záväzok neustále sa zlepšovať a dosahovať špičkové výsledky v oblasti kybernetickej bezpečnosti.

Poznatky z výskumu považujeme za hnaciu silu pokroku celej ľudskej spoločnosti. Ako autorita v oblasti kybernetickej bezpečnosti cítime povinnosť vzdelávať našich zákazníkov aj verejnosť o online hrozbách. Spoločnosť ESET prezentovala svoj výskum na viac než desiatich konferenciách zameraných na kybernetickú bezpečnosť vrátane **VB Conference, EUCOM, CYBERWARCON, LABSCon, CERT EU a JSAC**. Náš výskumník Martin Smolár vystúpil na prestížnej konferencii RSA v San Franciscu s výskumom *UEFI bootkity a kde bezpečnosť UEFI zlyháva*. Predstavil prípad bootkitu BlackLotus, ktorý dokázal obísť funkciu UEFI Secure Boot na plne aktualizovaných systémoch Windows, a to zneužitím staršej zraniteľnosti, na ktorú už viac než rok existovala bezpečnostná záplata.

Tím ESET Research pokračoval v zdieľaní svojich poznatkov aj na interných konferenciách, ako sú ETeC, ESET Security Days a ESET World. Naši experti pripravili 30 prezentácií pre školy, ktoré navštívili ESET centrálu, čím oslovili približne 2 000 študentov z celého Slovenska. Uskutočnili tiež približne 36 školení o kybernetickej bezpečnosti pre stovky učiteľov, členov mimovládnych organizácií a projektov spoločenskej zodpovednosti vrátane iniciatív pre dievčatá v oblasti IT.

Posúvame kybernetickú bezpečnosť vpred: inovatívne využitie umelej inteligencie

V roku 2024 ESET opäť posunul hranice možného v oblasti kybernetickej bezpečnosti, a to vďaka svojmu špičkovému výskumu a vývoju. Základom tejto inovácie je naše **pevné presvedčenie, že umelá inteligencia a strojové učenie** sú kľúčom k inteligentnejším, rýchlejšim a adaptívnejším systémom detekcie hrozieb.

Naše technológie vrátane pokročilého **AI jadra Augur kombinujú hlboké neurónové siete, modely založené na transformátoroch a starostlivo navrhnuté algoritmy na presnú klasifikáciu hrozieb v reálnom čase** – či už ide o neškodné, potenciálne nežiaduce alebo škodlivé súbory. Tento hybridný AI prístup zabezpečuje vysokú presnosť pri minimálnom počte falošných poplachov. Skúsenosti získané vďaka vývoju umelej inteligencie poháňajú aj **ESET LiveGuard, náš cloudový sandbox**. ESET LiveGuard vykonáva štvorstupňovú analýzu súborov pomocou strojového učenia, vlastných detekčných jadier a hĺbkovej behaviorálnej kontroly a poskytuje komplexné verdikty v priebehu niekoľkých minút či dokonca sekúnd. Umelá inteligencia je integrovaná aj do našej platformy ESET PROTECT s podporou XDR, kde pomáha bezpečnostným tímom prepájať indikátory z rozsiahlych dát z koncových zariadení, triediť udalosti a automaticky zoskupovať súvisiace detekcie do prehľadných vizuálnych zhrnutí incidentov. Tým sa skraca čas reakcie a zmierňuje preťaženie množstvom upozornení, čo umožňuje aj menším bezpečnostným tímom udržať si náskok pred hrozbami.

Výsledkom tohto prístupu je **ESET AI Advisor, naša vlajková AI inovácia roka 2024**, ktorú sme predstavili na konferencii RSA. Pomocou multiagentnej umelej inteligencie zlepšuje reakciu na incidenty a analýzu rizík, čím umožňuje organizáciám naplno využiť potenciál rozšírenej detekcie a reakcie (XDR) bez ohľadu na veľkosť ich IT tímu. Jeho intuitívne rozhranie premieňa komplexné informácie o hrozbách na prakticky využiteľné poznatky, ktoré sú zrozumiteľné aj pre analytikov s rôznou úrovňou odbornosti.

Naše výkonné cloudové reputačné systémy, využívajúce softvérové inžinierstvo, štatistické modelovanie a rozsiahle strojové učenie, naďalej urýchľujú odhaľovanie hrozieb a reakciu na ne. Táto infraštruktúra poskytuje ochranu v reálnom čase, ktorá sa dynamicky prispôsobuje neustále sa meniacemu prostrediu hrozieb.

Vďaka úzkej spolupráci s akademickou obcou a neustálym inováciám ESET zabezpečuje, že naše riešenia poháňané AI nielen spĺňajú aktuálne požiadavky na kybernetickú bezpečnosť, ale sú pripravené aj na výzvy zajtrajška.



Spoločným úsilím verejného a súkromného sektora k väčšej kybernetickej odolnosti

V roku 2024 ESET prehĺbil spoluprácu s viacerými významnými vládnymi zákazníkmi a rozšíril svoje partnerstvá, najmä v oblasti výmeny informácií o kybernetických hrozbách. V Európe sme rozšírili spoluprácu s kľúčovými organizáciami vrátane **Agentúry Európskej únie pre kybernetickú bezpečnosť** (ENISA), ktorá zohráva dôležitú úlohu pri ochrane kritickej infraštruktúry na celom kontinente. Ako už bolo spomenuté, jednou z našich kľúčových aktivít je aj spolupráca s **Europolom**.

Nadalej sme sledovali a v prípade potreby sa aktívne zapájali **do prípravy regulácií kybernetickej bezpečnosti**, a to najmä v Európe, ktorá patrí v danej oblasti medzi svetových lídrov. Ide napríklad o Akt o umelej inteligencii, Smernicu NIS2, Akt o kybernetickej odolnosti (CRA) či akt o kybernetickej solidarite (CySol).

Vzhľadom na rozsiahlu regulačnú činnosť v Európe a začiatok nového legislatívneho cyklu Európskej komisie sme v Bruseli zorganizovali naše každoročné podujatie ESET European Cybersecurity Day (EECD – Európsky deň kybernetickej bezpečnosti). Na podujatí sa zúčastnili odborníci z verejného aj súkromného sektora vrátane CERT-Ukraine, CERT-EU, CERT-Moldova, ASML či DIGITALEUROPE, ako aj publikum zložené z expertov daného odvetvia a tvorcov politík. Zúčastnili sme sa viacerých významných fór venovaných kybernetickej politike, čo svedčí o našej pozícii globálneho lídra v oblasti kybernetickej bezpečnosti. Tieto aktivity sú kľúčové pre budovanie spolupráce pri **ochrane kritickej infraštruktúry pred kybernetickými hrozbami**.

S potešením sme prijali pozvanie na aktívnu účasť na kybernetickom dialógu medzi verejným a súkromným sektorom, ktorý organizovala EÚ a Spojené kráľovstvo. Okrem toho bol Andy Garth zo spoločnosti ESET zvolený do predstavenstva **Európskej organizácie kybernetickej bezpečnosti** (ECISO), čo predstavuje ďalší krok v podpore rozvoja dynamického ekosystému kybernetickej bezpečnosti v celej Európe.

Náš záväzok podporovať Ukrajinu pokračoval prostredníctvom priamej pomoci aj účasti na širších iniciatívach EÚ.

ESET sa taktiež zapojil do iniciatívy **Pall Mall Process**, ktorá má za cieľ predchádzať šíreniu sofistikovaných nástrojov na kybernetické útoky a poskytovanie podpory obetiam aj ohrozeným subjektom.

Pripojili sme sa k iniciatíve Secure by Design, ktorú predstavila **americká agentúra CISA**.

The background is a teal color with abstract, glowing circuit-like patterns in a lighter shade of teal. A prominent yellow line curves across the right side of the page. In the bottom left corner, there is a large white number '6'.

6

PONUKA RIEŠENÍ A SLUŽIEB

PONUKA RIEŠENÍ A SLUŽIEB

6.1 Pre firemných zákazníkov

Kybernetická ochrana formou predplatného

Kybernetická ochrana by nemala byť príťažou, ale prirodzenou a nenápadnou súčasťou podnikania. Model kybernetickej bezpečnosti ako služby od spoločnosti ESET prináša nepretržitú, odborníkmi riadenú ochranu, ktorá umožňuje firmám sústrediť sa na svoje hlavné ciele, zatiaľ čo bezpečnosť spoľahlivo funguje na pozadí. Služba je bezstarostná, adaptívna a zabezpečuje dohľad 24/7.

Základná ponuka spoločnosti ESET pre segment B2B stojí na troch hlavných princípoch, ktoré odrážajú náš záväzok prinášať zákazníkovi skutočnú pridanú hodnotu.

Zameriavame sa predovšetkým na zvyšovanie hodnoty postupnou **redukciou možných miest útokov**. Tento prístup zabezpečuje zvýšenú ochranu pred všetkými druhmi hrozieb, od základných rizík až po najsofistikovanejšie kybernetické útoky. Naše riešenia kombinujú automatizovanú prevenciu založenú na AI s proaktívnym vyhľadávaním hrozieb a poskytujú komplexnú obrannú stratégiu.

Zároveň kladieme dôraz na jednoduchosť, na základe čoho sme začali používať **model predplatného**, ktorý znižuje potrebu nasadzovania viacerých riešení súčasne. Takýto zjednodušený prístup ponúka jasnú štruktúru s hmatateľnou pridanou hodnotou, ktorá podnikom uľahčuje efektívne riadenie ich potrieb v oblasti kybernetickej bezpečnosti.

A napokon, náš záujem o **udržateľnosť** zaručuje, že aj keď rozširujeme naše portfólio o nové funkcie, riešenia a služby, naša dlhodobá vízia a základná stabilita ponuky ESET sa nemení. Vďaka tomu, že zostávame verní tejto vízii, poskytujeme podnikom spoľahlivé a pokrokové bezpečnostné riešenia, ktoré sú navrhnuté tak, aby si poradili s neustále sa vyvíjajúcimi výzvami, a to bez narušenia stability a konzistentného fungovania.

Vďaka týmto princípom ESET neustále prináša inovatívne a udržateľné riešenia, ktoré sú pripravené na okamžité nasadenie, no zároveň prispôbené rôznorodým potrebám moderných firiem — **od malých podnikov cez medzinárodné korporácie až po kritickú infraštruktúru** — bez ohľadu na ich veľkosť či úroveň kybernetickej vyspelosti.

V našej spoločnosti sa snažíme neustále prispôbovať požiadavkám trhu, vylepšovať naše proaktívne riešenia a rozvíjať existujúce portfólio. Novinky, ktoré pribudli do našej ponuky pre segment B2B za rok 2024, sú zdokumentované na nasledujúcich stranách.



Bezpečnosť ako služba

Orientovať sa v neustále sa meniacej oblasti kybernetickej bezpečnosti nie je jednoduché — zložité výzvy si totiž vyžadujú premyslené a sofistikované riešenia. Mali by ich uskutočňovať len vysokokvalifikovaní zamestnanci, čo pre podniky predstavuje významný problém. Dodávatelia bezpečnostných riešení na túto výzvu reagovali dvoma hlavnými spôsobmi: buď zverili kybernetickú bezpečnosť do rúk špecialistov prostredníctvom služieb riadenej detekcie a reakcie (MDR), alebo stavili na automatizáciu využívajúcu strojové učenie a technológie **poháňané umelou inteligenciou**.

Na začiatku roka 2024 sme sa zamerali na poskytovanie bezpečnosti ako služby a sprístupnili sme novú službu riadenej detekcie a reakcie ESET MDR, adresujúcu čoraz zložitejšie výzvy v oblasti kybernetickej bezpečnosti, ktorým čelia malé a stredné podniky. Malé a stredné podniky sú vystavené vážnemu problému — nedostatku interných IT špecialistov so zodpovedajúcimi zručnosťami. **ESET MDR** je inovatívna cloudová služba, ktorá tento nedostatok rieši tým, že správu komplexných bezpečnostných riešení preberajú naši skúsení odborníci.

Neskôr v roku 2024 sme spustili dve úrovne predplatného v rámci služieb riadenej detekcie a reakcie: **ESET PROTECT MDR** a **ESET PROTECT MDR Ultimate**. Tieto úrovne ponúkajú špičkové možnosti detekcie a reakcie na hrozby s využitím umelej inteligencie v kombinácii s ľudskými odbornými znalosťami a komplexnými informáciami o hrozbách.

ESET PROTECT MDR je navrhnutá tak, aby reflektovala špecifické potreby malých a stredných podnikov. Ponúka komplexný balík digitálneho zabezpečenia, ktorý spĺňa požiadavky na poistenie kybernetických rizík a zároveň zohľadňuje ďalšie regulačné predpisy. Zahŕňa špičkovú a nepretržitú ochranu koncových zariadení, e-mailov a cloudových aplikácií, viacúrovňové overovanie, detekciu a opravu zraniteľností, ako aj riadené monitorovanie a vyhľadávanie hrozieb, ich detekciu a reakciu na ne, a to v priemere za menej než 20 minút, čo je veľmi pôsobivý výsledok.

ESET PROTECT MDR Ultimate, určená pre veľké podniky, poskytuje nepretržitú a proaktívnu ochranu, lepší prehľad o dianí, ako aj prispôbené vyhľadávanie hrozieb. Zároveň ponúka podporu pri digitálnej forenznej analýze a vzdialenej reakcii na bezpečnostné incidenty. Podporuje preťažené tímy SOC a poskytuje im nepretržitý prístup k svetovej jednotke vo vyhľadávaní hrozieb a odborným konzultáciám o riadení a zamedzovaní šírenia incidentov.

AI asistent, ktorý posilní vašu kybernetickú ochranu

ESET AI Advisor, bol predstavený na konferencii a výstave RSA v San Franciscu v máji 2024. Ide o prelomového asistenta kybernetickej bezpečnosti od spoločnosti ESET, ktorý využíva najmodernejšie technológie umelej inteligencie založenej na agentoch.



Využitím viacerých AI agentov zlepšuje ESET AI Advisor reakciu na incidenty a analýzu rizík, čím umožňuje organizáciám plne využívať výhody riešení rozšírenej detekcie a reakcie (XDR) bez ohľadu na obmedzené IT zdroje.


Používateľsky jednoduché a intuitívne rozhranie ESET AI Advisor umožňuje bezpečnostným analytikom všetkých úrovní zefektívniť interaktívnu identifikáciu a analýzu hrozieb, ako aj reakciu na ne. Premieňa komplexné informácie o hrozbách na prakticky využiteľné poznatky, ktoré sú zrozumiteľné aj pre menej skúsených odborníkov v oblasti IT a bezpečnosti.

Využitím viacerých AI agentov zlepšuje reakciu na incidenty a analýzu rizík, čím umožňuje organizáciám plne využívať výhody riešení rozšírenej detekcie a reakcie (XDR) bez ohľadu na obmedzené IT zdroje.



ESET PROTECT Hub

Ďalším dôležitým míľnikom pre ESET bolo spustenie **ESET PROTECT Hub**. Spoločnosť ESET si dlhodobo zakladá na silných obchodných partnerstvách. Vnímame, že partneri čoraz častejšie hľadajú spoľahlivých dodávateľov, ktorí im neposkytnú len špičkové bezpečnostné riešenia, ale zároveň im pomôžu rozvíjať podnikanie — či už ide o správu predplatného, marketing alebo oboje. ESET PROTECT Hub, **riešenie ESET-u na správu predplatného a užívateľov**, slúži ako vstupná brána do ekosystému ESET PROTECT. Umožňuje prispôbiť cloudové produkty konkrétnym požiadavkám partnerov, čím prináša vysokú mieru flexibility podľa potrieb firmy. Zároveň ponúka prehľadné a intuitívne rozhranie, vďaka ktorému je práca s platformou jednoduchá a efektívna.



Globálne aliancie, partnerstvá a technologické integrácie

V roku 2024 spoločnosť ESET výrazne posunula hranice inovácií a technologického rozvoja vďaka novým integráciám s poprednými partnermi v oblasti kybernetickej bezpečnosti. Pokrok dosiahnutý za uplynulý rok ešte viac posilňuje naše poslanie – poskytovať zákazníkom vyššiu úroveň ochrany, zjednodušovať ich každodenné operácie a zefektívňovať boj proti kybernetickým hrozbám.

Kľúčovým míľnikom bola integrácia s platformou **Arctic Wolf**, ktorá posilnila možnosti detekcie hrozieb a reakcie na ne prostredníctvom optimalizovaného zdieľania dát a zlepšeného prehľadu. Podobne nová integrácia s XDR platformou **Stellar Cyber** umožnila našim spoločným zákazníkom využívať skutočnú „Open XDR“ stratégiu – kombináciu komplexnej telemetrie spoločnosti ESET s koreláciou dát spoločnosti Stellar Cyber pre kompletnejší a jednotnejší pohľad na hrozby.

Spolupráca spoločnosti ESET s platformami **IBM QRadar** a **Microsoft Sentinel** vylepšuje ochranu firiem poskytnutím komplexnejšieho prehľadu a lepšej bezpečnostnej analýzy, čo umožňuje organizáciám presnejšie identifikovať a zmierňovať riziká.

Naše partnerstvo s platformou **Mindflow** zasa prinieslo do IT procesov pokročilú automatizáciu, ktorá zefektívnila reakciu na incidenty a znížila zložitosť IT operácií pre podniky.

Integrácia s **OpenCTI od spoločnosti Filigran** vylepšila IT procesy pridaním obohatených informácií o hrozbách, zatiaľ čo naša spolupráca s platformou **Elastic** priniesla výkonnú synergiu s platformou ESET PROTECT a vylepšila prehľad, ako aj zabezpečenie prostredia veľkých firiem.

Naše partnerstvo s platformou **SuperOps** umožnilo poskytovateľom spravovaných služieb zefektívniť operácie a zvýšiť ich zabezpečenie.

Napokon, naša aliancia s **BlockAPT** poskytla podnikom jednotnú platformu na koordináciu a správu bezpečnostných opatrení.




Spoluprácou s lídrami v odvetví naďalej poskytujeme organizáciám nástroje a technológie potrebné na boj proti čoraz sofistikovanejším kybernetickým hrozbám, a to prostredníctvom všestranných a škálovateľných riešení pripravených na budúcnosť.

Pokračovali sme aj v **spolupráci so spoločnosťou Intel**, v rámci ktorej je náš viacvrstvový bezpečnostný balík ESET PROTECT integrovaný s technológiou Intel® Threat Detection Technology a automaticky nakonfigurovaný na jej efektívne využitie.

V roku 2024 spoločnosti ESET a Intel vyvinuli nové funkcie a nástroje na zrýchlenie IT procesov v oblasti ochrany počítačov s využitím umelej inteligencie, ktoré využívajú výhody neurónovej jednotky v procesoroch Intel® Core™ Ultra a posilňujú **vedúce postavenie spoločnosti ESET v oblasti zabezpečenia počítačov s AI**. Od roku 2024 je ESET jediným dodávateľom kybernetickej bezpečnosti, ktorý využíva hybridnú architektúru platformy Intel vPro. Vďaka optimalizácii výkonu medzi výkonnými (P-cores) a efektívnymi jadrami (E-cores) dosahujeme zníženie spotreby energie o 6 až 8 %.

Spolupráca s lídrami v odvetví nám umožňuje poskytovať organizáciám nástroje a technológie potrebné na boj proti čoraz sofistikovanejším kybernetickým hrozbám, a to prostredníctvom všestranných a škálovateľných riešení pripravených na budúcnosť.



Komplexná, multiplatformová ochrana a zabezpečenie mobilných zariadení

V spoločnosti ESET rozumieme výzvam, ktorým čelia naši zákazníci pracujúci v rôznorodých a komplexných prostrediach. Potreba chrániť mobilné zariadenia a koncové zariadenia s viacerými operačnými systémami, ako je Windows, macOS či Linux, nebola nikdy väčšia. Pokračovali sme preto v rozširovaní našej ponuky a zákazníkovi poskytli komplexné a prispôsobiteľné riešenia na zaistenie kompletnej ochrany všetkých platforiem. Kľúčovým míľnikom bolo rozšírenie nášho modulu správy zraniteľností a záplat na operačné systémy macOS a Linux. Toto vylepšenie poskytuje organizáciám zjednodušené, multiplatformové možnosti identifikácie a nápravy zraniteľností, čím pomáha udržiavať bezpečnosť a stabilitu ich IT infraštruktúry.

Okrem toho sme sa zamerali na rastúcu hrozbu, ktorú predstavujú vektory útokov na mobilné zariadenia, a do všetkých úrovní predplatných, počnúc ESET PROTECT Advanced, sme začlenili náš modul **Ochrana pred mobilnými hrozbami**. Organizácie teraz môžu chrániť svoje zariadenia s Androidom a iOS rovnako efektívne ako ostatné koncové body — v pomere 1:1 a bez navýšenia ceny. Žiadne zariadenie tak nezostane nechránené a správa bezpečnosti sa zjednotí naprieč celou firmou.

Bezpečnostné riešenia na mieru pre veľké firmy a vládne organizácie

V dobe, keď sa digitálne hrozby neustále vyvíjajú, exponenciálne rastie aj potreba komplexných a spoľahlivých bezpečnostných riešení. ESET si uvedomuje, že veľké organizácie čelia jedinečným výzvam z hľadiska podnikania, regulácií aj riziku, z ktorých vyplývajú špecifické požiadavky na kybernetickú bezpečnosť. Z tohto dôvodu ESET

ponúka zákaznícke riešenia ochrany, ktoré rozširujú štandardné produkty o know-how našich expertov a proprietárne technológie, ktoré sú doplnené o našu schopnosť navrhovať, vyvíjať, implementovať a prevádzkovať takéto riešenia pre našich klientov.

Naša globálna divízia korporátnych riešení sa špecializuje na zákaznícke riešenia v týchto kľúčových oblastiach:



ESET ponúka zákaznícke riešenia ochrany, ktoré rozširujú štandardné produkty o know-how našich expertov a proprietárne technológie, ktoré sú doplnené o našu schopnosť navrhovať, vyvíjať, implementovať a prevádzkovať takéto riešenia pre našich klientov.

Bezpečnostné riešenia pre privátne a izolované prostredia, ktoré využívajú najmodernejšie technológie na autonómnu prevádzku, určené pre ochranu kritickej infraštruktúry, vládnych organizácií, obranných zložiek a orgánov činných v trestnom konaní, pred vonkajšími hrozbami.

Riešenia a služby ESET Scanning využívajú vlastný výskum, telemetriu a pokročilé technológie na poskytovanie špecializovaných riešení pre prostredia zamerané na skenovanie a sandboxovanie komplexných dát vo veľkých objemoch. Sú určené pre technologické firmy, finančné inštitúcie, verejné organizácie, e-commerce spoločnosti, globálnych poskytovateľov digitálnych platforiem, vývojárov mobilných aplikácií a poskytovateľov webhostingu.


Bezpečnostné riešenia B2B2X, určené na budovanie partnerstiev s významnými poskytovateľmi služieb, ako sú telekomunikační operátori, banky, poisťovne a podniky verejných služieb. Tieto riešenia pomáhajú poskytovateľom služieb generovať nové zdroje príjmov a znižovať riziká tým, že chránia ich koncových zákazníkov. Zároveň prispievajú k zvýšeniu lojality, znižujú mieru ich odchodu a pomáhajú firmám spĺňať regulačné požiadavky, ako napríklad smernicu NIS2.

Zabudované bezpečnostné riešenia integrujú kľúčové technológie spoločnosti ESET do prostredí tretích strán a poskytujú komplexné možnosti kybernetického zabezpečenia pre výrobcov elektroniky, automobilových produktov, zdravotníckych zariadení a bankomatov/kioskov.

Poradenské služby v oblasti kybernetickej bezpečnosti stavajú na jedinečnom výskumnom know-how a dlhoročnej odbornosti spoločnosti ESET. Ponúkajú strategické poradenstvo a hodnotenie rizík. Tieto služby pomáhajú organizáciám zvyšovať úroveň kybernetickej vyspelosti a odolnosti. Zároveň umožňujú naplno využiť unikátne poznatky o kybernetických hrozbách, ktoré ESET poskytuje.

Riadené bezpečnostné služby a riešenia dopĺňajú štandardné produkty ESET integráciou komponentov tretích strán, podporou budovania infraštruktúry a poskytovaním nepretržitých služieb riadenej detekcie a reakcie na hrozby po celom svete.

Bezpečnostné riešenia na ochranu prevádzkových technológií (OT) spájajú odborné znalosti ESET expertov na kybernetickú bezpečnosť s inžinierskymi skúsenosťami OT partnerov. Ich cieľom je navrhovať, implementovať a prevádzkovať riešenia, ktoré plynulo prepájajú svet IT a OT, zlepšujú prehľad o aktívach a zohľadňujú špecifiká OT prostredí – ako sú dlhé životné cykly, obmedzené možnosti aktualizácií či chýbajúce alebo obmedzené pripojenie.



V roku 2024 sme sa zamerali na budovanie našej prítomnosti na kľúčových európskych trhoch, v Severnej Amerike a vo vybraných krajinách regiónu APAC, ako aj na vytvorenie portfólia škálovateľných riešení v oblasti kybernetickej bezpečnosti, ktoré vychádzajú z konkrétnych potrieb klientov. Naš tím úspešne dodal zákaznícke riešenia významným klientom z oblasti vládnych inštitúcií, telekomunikačných spoločností, bánk, ako aj klientom z oblasti obrany.

Príkladom úspešného poskytovania našich služieb je spolupráca s významným holandským telekomunikačným operátorom, ktorý poskytuje svojim zákazníkom dodatočnú úroveň zabezpečenia. ESET dodal bezpečnostné riešenie B2B2X založené na technológii ESET NetProtect, ktoré spoločnosti umožnilo ponúkať ochranu na úrovni DNS s využitím našich informácií o hrozbách, pričom chráni pripojenia domácností blokovaním škodlivého obsahu skôr, ako sa dostane k používateľom. Riešenie s názvom KPN Safe Network at Home umožňuje zákazníkom jednoducho udržiavať kontrolu nad svojou online bezpečnosťou na viacerých zariadeniach a má ďalšie funkcie vrátane filtrovania obsahu. Táto spolupráca zohrala kľúčovú úlohu pri posilňovaní reputácie spoločnosti KPN ako poskytovateľa bezpečných a spoľahlivých služieb.

Bezpečnostné riešenie zo segmentu B2B2X sme v roku 2024 nasadili aj v juhovýchodnej Ázii. V spolupráci s našim partnerom sme nasadili riešenie ESET NetProtect na úrovni DNS Resolvera s podporou služby ESET Threat Intelligence. Preukázali sme tým naše technické zručnosti a odhodlanie poskytovať špičkové bezpečnostné riešenia. Riešenie bolo implementované pre jedného z najväčších plne integrovaných poskytovateľov telekomunikačných služieb v regióne, ktorý ponúka širokú škálu telekomunikačných a digitálnych služieb prostredníctvom najrozsiahlnejšej optickej infraštruktúry, pevnej a mobilnej siete v krajine. Škálovateľnosť nášho riešenia a technológie umožňuje poskytovateľovi telekomunikačných služieb chrániť desiatky miliónov koncových zákazníkov.

ESET NetProtect je technológia špeciálne prispôsobená poskytovateľom telekomunikačných a internetových služieb. Komplexne chráni všetky zariadenia pripojené k mobilným a pevným sieťam vrátane smartfónov, tabletov, počítačov a zariadení IoT. Vďaka účinnej ochrane DNS chráni ESET NetProtect používateľov pred prístupom na škodlivé webové stránky bez ohľadu na ich operačný systém. Riešenie poskytuje ochranu pred malvérom, phishingom a nežiaducim obsahom, pričom ponúka bezproblémovú integráciu a flexibilné možnosti. Okrem toho riešenie zahŕňa aj rozšírenie NetProtectGo, ktoré chráni zákazníkov na cestách, kde sa pripájajú k verejným sieťam Wi-Fi alebo pri používaní roamingu v zahraničí.

Uznanie od popredných analytikov a testovacích organizácií



Spoločnosť ESET už piaty rok po sebe získala v hodnotení Advanced Persistent Threat Market Quadrant 2024 spoločnosti **Radicati** titul **top hráča** v oblasti ochrany pred APT.



Spoločnosť ESET bola v hodnotení MDR Leadership Compass 2024 spoločnosti KuppingerCole označená za **trhového** aj **produktového lídra** v oblasti **riadenej detekcie a reakcie** (MDR).



Spoločnosť ESET obhájila pozíciu **vyzývateľa** v správe **Magic Quadrant for Endpoint Protection Platforms** spoločnosti Gartner už šiesty raz.



Spoločnosť ESET bola zaradená do správy **Market Guide for Managed Detection and Response** spoločnosti Gartner ako **reprezentatívny dodávateľ** riadenej detekcie a reakcie (MDR).



V správe IDC Market Glance: Threat Intelligence 2Q24 bol ESET označený za **reprezentatívneho dodávateľa** v kategóriách **interná spravodajská analýza hrozieb** (Internal Threat Intelligence), **aktívne vyhľadávanie hrozieb** (Threat Hunting), **spravodajské informačné zdroje** (Feed Intelligence) a **technická spravodajská analýza** (Technical Intelligence).



Spoločnosť ESET bola vymenovaná za **lídra** v oblasti zabezpečenia koncových zariadení pre malé firmy a vyhlásená za **významného hráča** v rámci ochrany pre stredné podniky a veľké firmy.



Riešenie ESET PROTECT Entry s platformou ESET PROTECT Cloud bolo certifikované v kategórii **Pokročilá ochrana pred hrozbami**.



Spoločnosť ESET bola v prísnom teste riešení prevencie a reakcie na útoky na koncové zariadenia organizácie AV-Comparatives vyhlásená za **strategického lídra**.

Spokojnosť zákazníkov



ESET PROTECT získal ocenenie v kategórii **Best Security Products for 2024** v rámci platformy G2 za jeden z najlepších bezpečnostných produktov.



ESET PROTECT zabodoval na treťom mieste v prestížnej správe Grid® Report za jeseň 2024 od G2, ktorá hodnotila platformy **rozšírenej detekcie a reakcie (XDR)**.



ESET PROTECT dosiahol hodnotenie **70x LEADER** v správach platformy G2 za jeseň 2024, pričom exceloval v kategóriách, ako sú Endpoint Protection Platforms, Endpoint Protection Suites či XDR Platforms.

Gartner

ESET bol v hodnotení Vendor Spectrum zameranom na platformy na ochranu koncových zariadení od spoločnosti **Gartner®** v roku 2024 ocenený ako **dodávateľ v kategórii Balanced Group**.



ESET PROTECT bol spomedzi riešení stredne veľkých podnikov za rok 2024 označený ako **voľba zákazníkov** v správe Voice of the Customer spoločnosti **Gartner®**.



12x

Náš **japonský** partner, Canon Marketing Japan, získal v **prieskume spokojnosti zákazníkov magazínu Nikkei** už 12. rok po sebe najvyššie ocenenie v kategórii **Bezpečnostné riešenie**. V oblasti celkovej spokojnosti dosiahol vynikajúce výsledky s platformou ESET PROTECT ako základnou súčasťou bezpečnostného portfólia Canon MJ.

6.2 Pre domácnosti a malé firmy

ESET pre domácnosti: ochrana digitálneho života formou predplatného

ESET chráni digitálny život domácich používateľov pred neustále sa vyvíjajúcimi hrozbami. V tomto segmente vychádzame z troch hlavných pilierov: ochrana osobných zariadení, ochrana inteligentných domácností a ochrana súkromia a identity. Ponuka je postavená na platforme **ESET HOME** a **troch úrovniach predplatného**, ktoré tvoria základ našej produktovej línie:



V centre ponuky stojí naša výkonná technológia, ktorá je **mimoriadne úsporná na výpočtové zdroje**, takže nespomaľuje zákazníkov ani ich zariadenia.

Model predplatného je navrhnutý tak, aby vyhovoval potrebám používateľov a ponúkal flexibilitu a nepretržitú ochranu bez potreby manuálneho obnovovania.

V roku 2024 sme spustili vylepšenú verziu funkcií zabezpečenia a ochrany súkromia v rámci našich komplexných úrovní predplatného. Na potreby trhu sme reagovali celosvetovým uvedením funkcie Ochrana identity, ktorá bola najprv dostupná na americkom trhu. Pribudla aj nová funkcionalita ESET Folder Guard, určená na ochranu najcennejších dát. Vylepšili sme detekciu phishingu a zvýšili výkonnosť skenovania, čím sa zlepšila celková efektivita zabezpečenia.

ESET pre malé firmy

Naše odhodlanie reagovať na potreby rôznych cieľových skupín viedlo k vytvoreniu úplne novej ponuky pre mikropodniky:



ESET Small Business Security. ESET teraz poskytuje ochranu šitú na mieru segmentu malých a domácich kancelárií (SOHO), ktorý je na väčšine trhov najväčším segmentom. Ide o atraktívne, cenovo dostupné a konkurencieschopné riešenie, ktoré poskytuje komplexné a kvalitné multiplatformové zabezpečenie.

Toto riešenie poskytuje bezproblémovú ochranu a umožňuje zákazníkom zo segmentu SOHO napredovať v čoraz digitalizovanejšom prostredí, pričom chráni ich osobné aj pracovné zariadenia. Obsahuje celý rad funkcií prispôbených na zabezpečenie online transakcií, ochranu zariadení, správu hesiel, ochranu Windows Serverov, šifrovanie citlivých údajov a boj proti phishingovým podvodom. Zahŕňa platformu na správu zabezpečenia ESET HOME a zabezpečuje účinnú ochranu, ktorá sa ľahko ovláda a je kompatibilná s viacerými operačnými systémami vrátane systémov Windows, Android a aj macOS.

Nezávislé testy




ESET HOME Security Essential získal ocenenie **Product of the Year** a dosiahol najvyššie celkové skóre vo všetkých verejne dostupných hlavných testoch zameraných na segment domácností.



ESET HOME Security Essential získal najvyššie možné hodnotenie **Advanced+**.

ESET v roku 2024 získal najvyššie ocenenia vo **všetkých testoch riešení určených pre domácnosti** od organizácií AV-Comparatives a AV-TEST, napríklad:



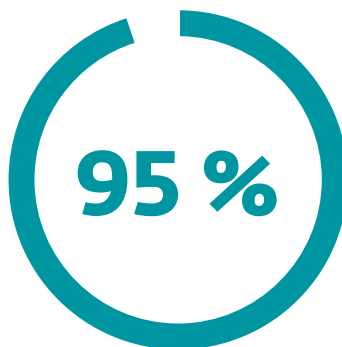
Sme hrdí na to, že patríme medzi úzku skupinu výrobcov kybernetickej bezpečnosti, ktorým organizácia AV-Comparatives udelila ocenenie **za 20 rokov nepretržitej účasti na jej testoch**.

Spokojnosť zákazníkov

V spoločnosti ESET si uvedomujeme, aké dôležité je načúvať potrebám a podnetom našich zákazníkov. Neustále zbierame spätnú väzbu a meriame ich spokojnosť v pravidelných prieskumoch a prostredníctvom hodnotiacich platforiem.

Pri meraní spokojnosti využívame štandardizované kvantitatívne ukazovatele, ako je napríklad Customer Satisfaction Score (CSAT) a Net Promoter Score (NPS) a ďalšie sekundárne metriky v kombinácii so zberom verbálnej spätnej väzby. Sme hrdí na to, že dosahujeme stabilné čísla: 95 % opýtaných zákazníkov je spokojných s našimi riešeniami a službami, pričom 65 % vyjadrilo vysokú spokojnosť.

Ako hlavné dôvody spokojnosti naši zákazníci uvádzajú funkčnosť, stabilitu a spoľahlivosť produktov, nízky vplyv na výkon zariadenia a jednoduchosť používania. Noví zákazníci tiež chvália jednoduchosť nasadenia našich riešení a dostupnosť podpory pri tomto procese. Zozbierané údaje a poznatky sa vyhodnocujú každý mesiac s cieľom neustále zlepšovať naše riešenia a ponuku. Pre firemných zákazníkov bol spustený program Customer Success, ktorého cieľom je zabezpečiť, aby naši zákazníci dokázali čo najlepšie využiť zakúpené riešenie.



95 % opýtaných zákazníkov je spokojných s našimi riešeniami a službami, pričom 65 % vyjadrilo vysokú spokojnosť.

Celkový pozitívny dojem potvrdzujú naše hodnotenia získané na platformách s používateľskými recenziami.



Na základe hodnotení na Trustpilot
k 1. decembru 2024



Používam ESET už viac ako 15 rokov a...



Používam ESET už viac ako 15 rokov a považujem ho za mimoriadne efektívny a ľahko ovládateľný. Nemám dôvod vymeniť ho za iný.

4. novembra 2024



Skvelý zákaznícky servis, Skvelý produkt



Skvelý zákaznícky servis, bezkonkurenčný, používam ESET takmer 20 rokov a nikdy by som nepoužil nič iné, bezchybný softvér.

9. júla 2024



Vynikajúci produkt



Vynikajúci produkt! Som veľmi spokojný s kvalitou tohto softvéru! Toto je môj druhý rok s ním a nikdy som nemal problémy s vírusmi a inými hrozbami!

31. decembra 2024



Skvelý Produkt



ESET používam už viac ako 20 rokov a nikdy som nemal problém! Ďakujem.

29. decembra 2024



12 rokov používania



Som spokojným používateľom odvtedy, čo sa to ešte volalo NOD32, pravdepodobne pred 10–15 rokmi... Má veľmi nízku záťaž na systém a funguje!

26. januára 2024



#1 ochrana v oblasti Kybernetickej Bezpečnosti dostupná dnes!



Vynikajúci softvér, ľahko sa používa a poskytuje skvelú ochranu pre každého! Nemusíte byť expert na Kybernetickú Bezpečnosť, aby ste boli chránení ako jeden z nich. Môžete opäť pokojne spať!

29. decembra 2024

Uvedené zákaznícke recenzie sú preložené z anglického originálu.

6.3 Starostlivosť o zákazníkov

40 centier technickej podpory na celom svete

Naše interné oddelenia technickej podpory po celom svete pomáhajú zákazníkom z viac ako 40 centier, a to v 40 jazykoch a vo všetkých časových pásmach. Reagujú na otázky a požiadavky zadané prostredníctvom samoobslužného portálu, ako aj cez hlavné kontaktné kanály ako telefón, e-mail a chat.

V rámci dlhodobého úsilia o štandardizáciu procesov a kvality došlo v priebehu roka 2024 k významným zlepšeniam zo strany tímov technickej podpory po celom svete.



40

**CENTIER ZÁKAZNÍCKEJ
PODPORY**



40

JAZYKOV

Spustenie priekopníckeho chatbota s využitím umelej inteligencie

V neustále sa vyvíjajúcom prostredí kybernetickej bezpečnosti sa spoločnosť ESET stala priekopníkom, ktorý posúva hranice inovácií a vizionárskeho myslenia.



**V roku 2024 ESET významne pokročil
vydaním svojho chatbota s využitím AI,
ktorý je teraz dostupný v 10 jazykoch.**

V roku 2024 ESET významne pokročil vydaním svojho chatbota s využitím AI, ktorý je teraz dostupný v 10 jazykoch. Tento strategický krok viedol k exponenciálnemu nárastu interakcií so zákazníkmi, ktoré sprevádzala prevažne pozitívna spätná väzba zo všetkých cieľových krajín.

Vízia spoločnosti ESET presahuje rámec obyčajného jazykového rozšírenia. Zaviazali sme sa revolučne zmeniť našu technickú podporu neustálym vylepšovaním chatbota prostredníctvom odborných znalostí našich primárnych agentov podpory a architektov

riešení. Cieľom tohto proaktívneho prístupu je komplexne riešiť potreby zákazníkov a ponúkať predvídajúcu službu, ktorá sa vyvinie do plnohodnotného virtuálneho agenta. Tento agent je starostlivo vyškolený špičkovými odborníkmi spoločnosti ESET na starostlivosť o zákazníkov, čo zaručuje najvyššiu kvalitu podpory.

Prvé analýzy údajov ukazujú sľubný nárast miery riešenia problémov o **15 %**, čo svedčí o účinnosti chatbota. ESET však uznáva, že na plnú realizáciu týchto výhod je potrebný dlhší čas. Naša spoločnosť aktívne skúma spôsoby, ako zvýšiť efektívnosť mechanizmov zberu spätnej väzby od zákazníkov s cieľom zaistiť neustále zlepšovanie a adaptáciu.

Od svojho spustenia ESET AI Advisor odoslal úctyhodných 359 000 správ v rámci 63 000 interakcií, čím pomohol desiatkam tisíc ľudí po celom svete. Tento pozoruhodný úspech podčiarkuje snahu spoločnosti ESET využívať najmodernejšie technológie na poskytovanie výnimočných služieb zákazníkom.



Od svojho spustenia ESET AI Advisor odoslal úctyhodných 359 000 správ v rámci 63 000 interakcií, čím pomohol desiatkam tisíc ľudí po celom svete.

Keďže ESET pokračuje v inováciách a rozširovaní svojich schopností v oblasti umelej inteligencie, budúcnosť pre spoločnosť aj našich zákazníkov vyzerá sľubne. Cesta k plne integrovanému viacjazyčnému virtuálnemu agentovi je v plnom prúde a ESET je pripravený stanoviť nové štandardy v odvetví IT bezpečnosti.

Najdôležitejším zdrojom poznatkov pre AI Advisor je Databáza znalostí spoločnosti ESET, čo znamená, že odpovede našej umelej inteligencie zákazníkom môžu byť len také dobré, aké dobré sú poznatky, ktoré jej poskytujeme.

Databáza znalostí

Databáza znalostí spoločnosti ESET pomáha používateľom samostatne nájsť riešenia bežných problémov. Táto komplexná zbierka článkov, návodov a tipov na riešenie problémov je celosvetovo dostupná v **29 rôznych jazykoch**, čo zaručuje dostupnosť a použiteľnosť pre používateľov. Databáza so **4,6 miliónmi aktívnych používateľov** je hodnotným a cenným zdrojom informácií pre široké a angažované publikum. V roku 2024 boli jej stránky zobrazené viac ako **10 miliónov ráz**, čo odráža jej rozsiahly dosah a interakciu s ňou.

Pozitívna spätná väzba na technickú podporu

V regióne **NORAM** dosiahla **spokojnosť** zákazníkov s technickou podporou **91,3 %** v segmente domácností a **92,9 %** v segmente firiem, a to vďaka mnohonásobnému zlepšeniu dostupnosti našich tímov podpory, ako aj ich posilneniu a rozvoju. Aj naše ostatné kľúčové trhy si zaistili mimoriadne dobré výsledky, pričom vo viacerých krajinách dosiahla spokojnosť viac ako 91 % a v Spojenom kráľovstve až 95,4 %. Celkovo došlo k prudkému nárastu pozitívnych hodnotení zákazníkov, najmä v segmente domácností vďaka technickej podpore ESET.



7

NAŠA SILA JE V NAŠICH ĽUĎOCH

NAŠA SILA JE V NAŠICH LÚDOCH

V spoločnosti ESET veríme, že základom nášho úspechu sú naši zamestnanci. Prosperujúca firma stojí na ich odhodlaní, vedomostiach a energii. Preto výrazne investujeme do vytvárania podporného a inkluzívneho prostredia, v ktorom môže každý zažiť.

Vizionársky ESET Campus a nové kancelárske priestory pre medzinárodné centrum v San Diegu

Našou ambíciou je vybudovať udržateľný, technologicky vyspelý ESET Campus – centrum technologických inovácií, ktoré prispeje k prechodu Slovenska na znalostnú ekonomiku. ESET Campus nebude len pracoviskom, ale aj inšpiratívnym prostredím pre našich zamestnancov, partnerov, vedcov a širokú verejnosť. Ponúkne jedinečné priestory, ktoré podporia spoluprácu a interakciu medzi firmou a akademickou obcou, čím podnieti vznik nových nápadov, inovácií a zároveň bude dbať na well-being ľudí. Súčasťou kampusu budú kancelárske priestory, konferenčné centrum, coworkingové zóny či laboratória. V roku 2024 sme z pozemku odstránili všetky pôvodné budovy. Približne 99 % stavebného odpadu sa podarilo znova využiť alebo recyklovať. Dosiahli sme tiež pokrok v hodnotení správy o posudzovaní vplyvov na životné prostredie, ako aj v procese posudzovania nášho investičného zámeru zo strany bratislavského magistrátu. Súčasne sme pripravili dokumentáciu k územnému rozhodnutiu.



Naše **severoamerické medzinárodné centrum** v San Diegu otvorilo nové kancelárske priestory s rozlohou 2 230 metrov štvorcových, ktoré boli navrhnuté s dôrazom na udržateľnosť, tímovú spoluprácu a podporu kreativity. Tieto priestory boli navrhnuté tak, aby splnili kritériá LEED Platinum a získali viacero certifikátov, vrátane Energy Star Gold, WiredScore Platinum a dvojhviezdičkového hodnotenia Fitwel.



Well-being, podpora a rozvoj zamestnancov

V roku 2024 sme výrazne posilnili starostlivosť o **duševné zdravie** zamestnancov. Organizovali sme webináre zamerané na znižovanie stresu, prevenciu obťažovania a zvládanie konfliktov. Sučasťou podpory bolo aj poskytovanie programov pomoci zamestnancom, vďaka ktorým mali prístup k psychológom a terapeutom. V rámci každoročného **Týždňa zdravia** sa konali workshopy, preventívne prehliadky a darovanie krvi.

Na podporu tímovej súdržnosti a rovnováhy medzi pracovným a súkromným životom sme pravidelne organizovali rôzne **podujatia a tímové** či športové aktivity pre zamestnancov na Slovensku a ich rodiny vrátane letného tábora pre deti.



Vianočná párty



Family Day



Mikuláš



Celofiremné teambuildingové podujatie

Náš hybridný pracovný model ponúkal **flexibilitu pracovať z domu alebo z kancelárie**, a to s ohľadom na zdravotné potreby, rodinnú situáciu či individuálne okolnosti. Zamestnanci vracajúci sa z rodičovskej dovolenky si mohli zvoliť pracovný režim, ktorý im najviac vyhovoval.

Poskytovali sme širokú škálu **benefitov** vrátane vernostného programu, svadobného príspevku či príspevku pri narodení dieťaťa, doplnkového dôchodkového sporenia a dodatočných platených dní práceneschopnosti.

Podporovali sme aj osobný a profesionálny rast našich zamestnancov prostredníctvom rôznych **vzdelávacích a rozvojových aktivít**. Interné podujatie sme rozšírili na celomesačnú iniciatívu s názvom **Development Month**. V rámci nej sa uskutočnilo 24 workshopov, prednášok, webinárov a tímových aktivít s takmer 2 000 účastníkmi. Počas

roka sme ponúkali online aj prezenčné školenia zamerané na rozvoj mäkkých zručností, ako sú prevencia obťažovania, odolnosť, sebareflexia či kritické myslenie.

Zároveň sme pokračovali v špecializovaných rozvojových programoch pre vedúcich pracovníkov na rôznych manažérskych úrovniach, ktoré boli určené pre nových aj skúsených manažérov, a to formou skupinových aj individuálnych stretnutí.

Vychovávame talenty budúcnosti

Aktívne sme podporovali vzdelávanie a rozvoj mladých ľudí prostredníctvom stáží pre študentov stredných a vysokých škôl. Zároveň naši odborníci prednášali na univerzitách, kde prepájali akademické poznatky s praktickými skúsenosťami z oblasti informačných technológií.

Ocenenia

Naša snaha budovať kultúru, v ktorej sú ľudia na prvom mieste, sa v roku 2024 odrazila v niekoľkých významných oceneniach.

Spoločnosť ESET Slovensko získala štvrté miesto v kategórii IT a telekomunikácie v prestížnej slovenskej ankete **Najzamestnávateľ**. Respondenti ocenili najmä dôraz spoločnosti na well-being zamestnancov, možnosti profesionálneho a osobného rozvoja, flexibilné pracovné podmienky, širokú ponuku benefitov a podujatí, ako aj angažovanosť v oblasti ESG a pozitívny vplyv na trh práce a komunitu.

Pobočka ESET APAC sa dostala do rebríčka najlepších technologických zamestnávateľov v Singapore za rok 2024 (Best Workplaces in Technology™), ktorý zostavuje organizácia Great Place to Work.

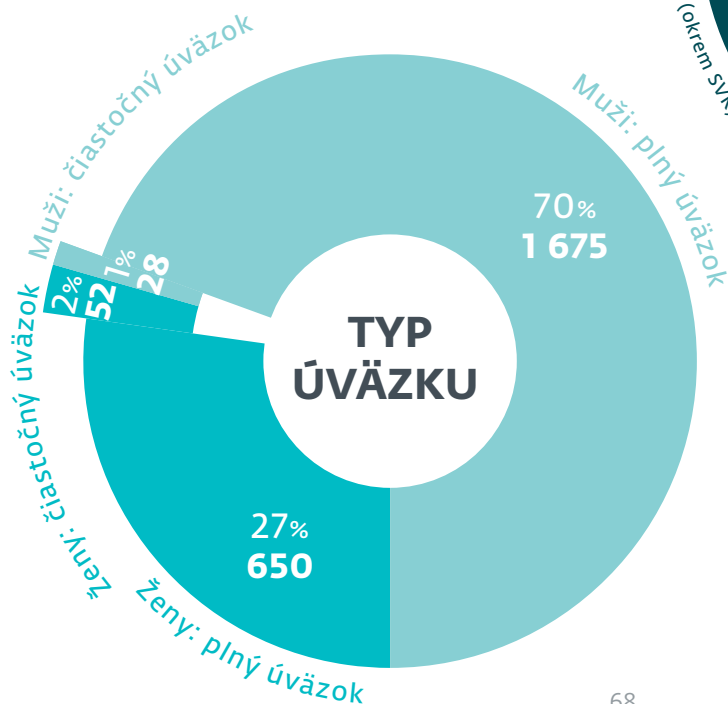
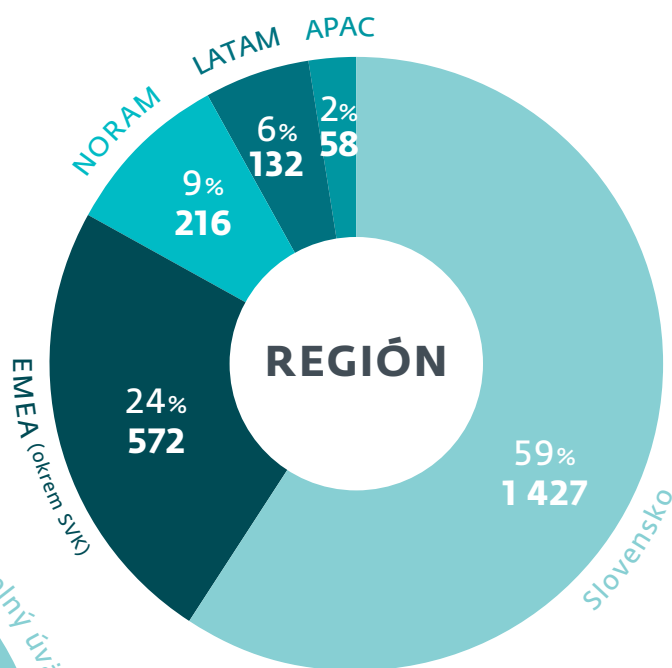
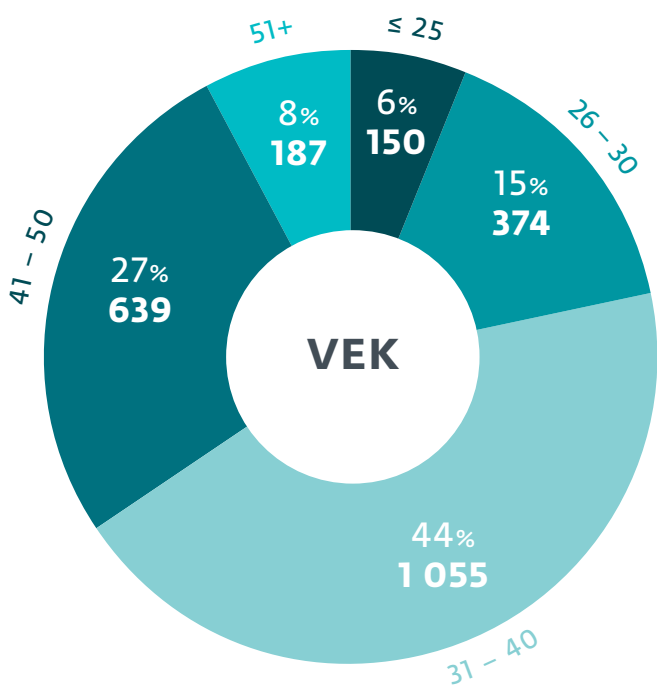
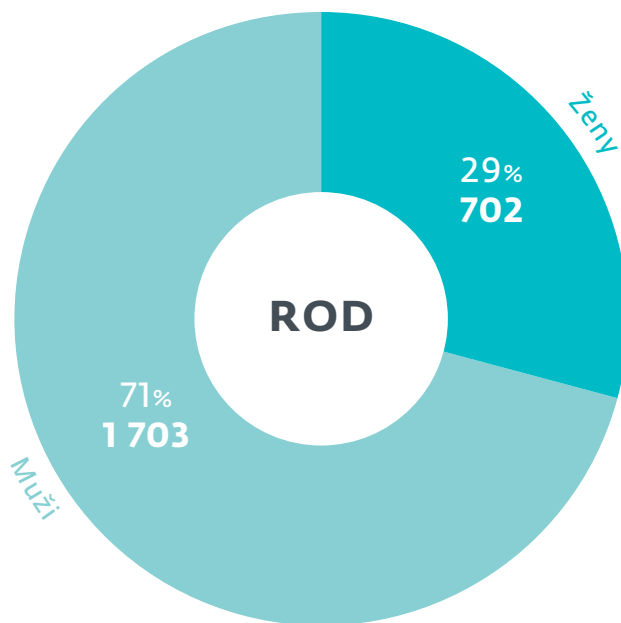


Okrem toho Celeste Blodgett, viceprezidentka spoločnosti ESET pre ľudské zdroje v regióne NORAM, získala od týždenníka San Diego Business Journal ocenenie *Biznis žena roka* v kategórii Stredne veľká súkromná spoločnosť.

Tieto úspechy sú dôkazom nášho globálneho a progresívneho prístupu a motivujú nás pokračovať v inováciách a dosahovaní výnimočných výsledkov vo všetkom, čo robíme.

Štatistiky o zamestnancoch

Celkový počet zamestnancov skupiny ESET
k 31. decembru 2024: **2 405**





8

STRATÉGIA PRE ENVIRONMENTÁLNE, SOCIÁLNE
A RIADIACE PRINCÍPY (ESG)
A SPRÁVA O UDRŽATEĽNOSTI

ESG STRATÉGIA A SPRÁVA O UDRŽATELNOSTI

Cieľom spoločnosti ESET je prinášať pozitívne zmeny v rámci firmy, ale aj širšej komunity. Zvyšujeme úroveň povedomia v oblasti kybernetickej bezpečnosti, budujeme výskumné partnerstvá, podporujeme vedu, vytvárame inkluzívne pracovné prostredie a adresujeme environmentálne výzvy.

Prijatie stratégie ESG

19. marca 2024 zobrala Investičná komisia spoločnosti ESET na vedomie ESG stratégiu na úrovni celej skupiny. Táto stratégia stojí na štyroch hlavných pilieroch: vzdelávanie v oblasti kybernetickej bezpečnosti; výskum, veda a inovácie; firemná kultúra, rozmanitosť a inklúzia; a environmentálna udržateľnosť. Každý z týchto pilierov je podporený jasne definovanými strategickými cieľmi, aktivitami a kľúčovými ukazovateľmi výkonnosti, ktoré vytvárajú pevný rámec pre dlhodobý záväzok skupiny k zodpovednému podnikaniu.

Vzdelávanie o kybernetickej bezpečnosti

- ✓ Budovanie povedomia o kybernetickej bezpečnosti
- ✓ Školenia o kybernetickej bezpečnosti
- ✓ Spolupráce a partnerstvá
- ✓ Posilnenie postavenia žien a dievčat

Výskum, veda a inovácie

- ✓ Zvyšovanie záujmu o kariéru v oblasti kybernetickej bezpečnosti
- ✓ Popularizácia vedy
- ✓ Spolupráca pre inovácie
- ✓ Externá a interná kultúra kybernetickej bezpečnosti

Firemná kultúra, rozmanitosť a inklúzia

- ✓ Prilákание, udržanie a rozvoj rôznorodých talentov
- ✓ Angažovanosť zamestnancov a inklúzia
- ✓ Interné povedomie a externá komunikácia o rozmanitosti a inklúzii

Environmentálna udržateľnosť

- ✓ Udržateľné budovy
- ✓ Energetická efektívnosť a hardvér
- ✓ Doprava a cestovanie
- ✓ Presnosť dát
- ✓ Budovanie povedomia zamestnancov

V rámci stratégie sme tiež identifikovali prierezové témy, ako sú etika a integrita či dobrovoľníctvo, ako aj prepojené aktivity, napríklad zamestnanecké záujmové skupiny. Medzi kľúčové priority v roku 2024 patrilo prijatie globálneho Kódexu etiky a integrity, jeho začlenenie do firemnej kultúry prostredníctvom workshopov, zavedenie interných procesov na efektívnu implementáciu ESG, riadenie rizík a príležitostí súvisiacich s ESG a zabezpečenie súladu s Európskymi štandardmi vykazovania informácií o udržateľnosti (ESRS).

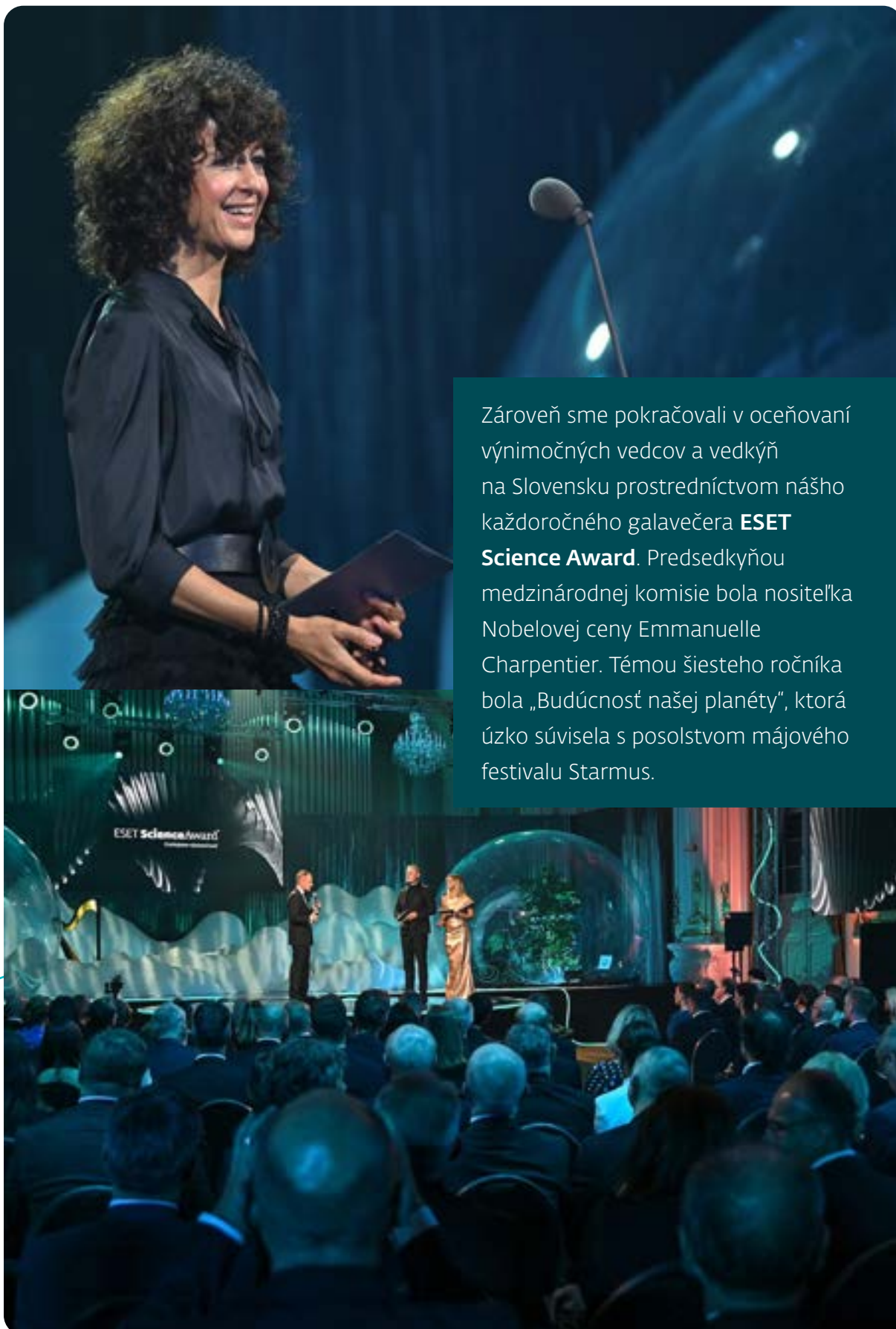
V roku 2024 sme nadviazali na naše aktivity v oblasti ESG a začali sme s prípravou prvej Správy o udržateľnosti, inšpirovanej Európskymi štandardmi vykazovania informácií o udržateľnosti (ESRS). Správa bude zverejnená v priebehu roka 2025 a poskytne komplexný prehľad o vplyve činností spoločnosti ESET na životné prostredie a zamestnancov.

Najdôležitejšie udalosti



Cieľom týchto iniciatív je inšpirovať a vzdelávať novú generáciu odborníkov a lídrov. Renomovaní vedci, nositelia Nobelovej ceny a popularizátori vedy vystúpili pred tisíckami mladých ľudí a navštívili viaceré univerzity na Slovensku a v Česku, aby v študentoch prebudili záujem o vedu, technológie, inžinierstvo a matematiku (STEM).





Zároveň sme pokračovali v oceňovaní výnimočných vedcov a vedkýň na Slovensku prostredníctvom nášho každoročného galavečera **ESET Science Award**. Predsedkyňou medzinárodnej komisie bola nositeľka Nobelovej ceny Emmanuelle Charpentier. Témou šiesteho ročníka bola „Budúcnosť našej planéty“, ktorá úzko súvisela s posolstvom májového festivalu Starmus.

Spolupráca s akademickými a výskumnými inštitúciami je kľúčová pre rozvoj odborných znalostí, ako aj technológií, produktov a riešení, ktoré ponúkame našim zákazníkom. V roku 2024 sme nadviazali partnerstvá s desiatimi akademickými a vedeckými inštitúciami vrátane univerzity AGH v Krakove (Poľsko), Masarykovej univerzity v Brne (Česká republika), Fakulty informatiky a informačných technológií Slovenskej technickej univerzity v Bratislave (Slovensko), Universidad Tecnológica Nacional v Buenos Aires (Argentína) a Polytechnique Montréal (Kanada). Naši odborníci a odborníčky zároveň odprezentovali 156 prednášok pre 4 250 študentov. Dvaja študenti navyše získali možnosť zúčastniť sa stáže, počas ktorej nadobudli praktické skúsenosti v oblasti kybernetickej bezpečnosti a príbuzných odboroch.

Sme presvedčení, že vzdelávanie v oblasti kybernetickej bezpečnosti je kľúčom k tomu, aby sme ľuďom umožnili naplno využívať potenciál technológií. Pravidelne zdieľame naše odborné znalosti so zraniteľnými skupinami aj so širokou verejnosťou prostredníctvom obsahových platforiem a školení vedených odborníkmi a odborníčkami zo spoločnosti ESET. V roku 2024 sme poskytli 12 000 hodín školení o kybernetickej bezpečnosti pre 170 000 účastníkov z celého sveta. Vážime si a podporujeme našich partnerov vo vzdelávacích inštitúciách a mimovládnych organizáciách, ktorí nám pomáhajú rozširovať dosah našich aktivít v komunitách. V roku 2024 zrealizovali s našou podporou 4 530 aktivít, medzi ktoré patrili školenia, diskusie, exkurzie a ďalšie podujatia.

S rastúcim významom kybernetickej bezpečnosti v digitálnom svete považujeme za dôležité podporovať a inšpirovať mladé talenty, najmä ženy, aby sa rozhodli pre kariéru v tomto odbore.

Štipendijný program Ženy

v kybernetickej bezpečnosti vznikol s cieľom prebudiť záujem mladých žien o kybernetickú bezpečnosť a príbuzné odbory, prispieť k znižovaniu rodových rozdielov a reagovať na nedostatok talentov v tomto odvetví. V roku 2024 udelila spoločnosť ESET šesť štipendií v USA, Kanade, Austrálii a Spojenom kráľovstve v celkovej výške približne 38 000 eur.





9

FINANČNÉ VÝSLEDKY

FINANČNÉ VÝSLEDKY

Skupina ESET dlhodobo dosahuje stabilný pozitívny rast v predaji a výnosoch, ako aj výborné výsledky v ďalších kľúčových finančných ukazovateľoch. Tieto pôsobivé výsledky plynú predovšetkým z poskytovania používateľských licencií a služieb. Skupina ESET si plánuje tento pozitívny vývoj udržať prostredníctvom neustálych inovácií: poskytovaním špičkových riešení a služieb kybernetickej bezpečnosti pre firmy všetkých veľkostí a uvádzaním nových verzií a aktualizácií pre svoje neustále vylepšované produkty určené pre domácnosti. V roku 2024 skupina ESET upriamila svoju strategickú pozornosť na riešenie komplexných požiadaviek v oblasti kybernetickej bezpečnosti zo strany veľkých podnikov, kritickej infraštruktúry a vládnych inštitúcií. ESET nadviazal na základy položené svojou už existujúcou divíziou Corporate Solutions a zrýchlil aj skvalitnil poskytovanie pokročilých, na mieru šitých riešení. Závazok spoločnosti ESET k stratégii orientovanej na cloud, robustné možnosti riadenej detekcie a reakcie (MDR) a technológie prevencie natívne využívajúce umelú inteligenciu zostali ústrednými piliermi vízie spoločnosti ESET, ktoré zaisťujú odolnosť, schopnosť prispôbiť sa a tiež vedúce postavenie v prostredí čoraz sofistikovanejších kybernetických hrozieb.

Skupina ESET pri hodnotení svojej finančnej situácie a výkonnosti pozorne sleduje vývoj kľúčových finančných ukazovateľov, ku ktorým patria predovšetkým predaj a výnosy z poskytovania používateľských licencií a služieb, ďalej upravený zisk pred úrokmi, daňou, odpismi a amortizáciou (upravená EBITDA), prevádzkový výsledok hospodárenia (EBIT), ako aj čisté peňažné toky z prevádzkovej činnosti. Pri interpretácii finančnej situácie a výkonnosti skupiny ESET sa venuje pozornosť nielen klasickým, ale aj alternatívnym finančným ukazovateľom (mimo štandardov IFRS). Skupina ESET dosahuje v týchto kľúčových finančných ukazovateľoch pôsobivý rast a výborné výsledky, a to z krátkodobého aj dlhodobého hľadiska. V nasledujúcom období skupina ESET očakáva rast čistých výnosov na úrovni 9 % pri fixných výmenných kurzoch, čo poukazuje na jej silnú finančnú situáciu a výkonnosť napriek pretrvávajúcim neistotám v globálnej ekonomike.

*Účtovná závierka materskej spoločnosti ESET, spol. s r. o.

Indikátor	Konsolidovaná účtovná závierka v mil. EUR			Individuálna* účtovná závierka v mil. EUR		
	2023	2024	↑↓	2023	2024	↑↓
Výnosy	632	691	9 %	632	692	10 %
Upravená EBITDA	94	100	7 %	81	86	7 %
Prevádzkový výsledok hospodárenia (EBIT)	85	88	3 %	74	78	6 %
Čisté peňažné toky z prevádzkovej činnosti	106	124	17 %	98	107	9 %

Konsolidovaná účtovná závierka skupiny ESET a individuálna účtovná závierka materskej spoločnosti ESET za rok 2024 sú zostavené podľa Medzinárodných štandardov finančného výkazníctva (IFRS) prijatých Európskou úniou.

Výnosy skupiny ESET sa v roku 2024 zvýšili zo 632 na 691 miliónov eur, čo predstavuje nárast o 9 % v porovnaní s predchádzajúcim účtovným obdobím. Aj výnosy materskej spoločnosti ESET sa zvýšili, a to zo 632 na 692 miliónov eur, čo predstavuje nárast o 10 % za rovnaké obdobie. Tento nárast výnosov materskej spoločnosti zodpovedá nárastu konsolidovaných výnosov.

Upravený zisk pred úrokmi, daňou, odpismi a amortizáciou (upravená EBITDA) slúži ako dôležitý alternatívny finančný ukazovateľ, ktorý meria prevádzkovú výkonnosť skupiny ESET a ktorý je podrobnejšie opísaný v konsolidovanej účtovnej závierke. Upravená EBITDA skupiny ESET sa v roku 2024 zvýšila z 94 na 100 miliónov eur, čo v medzioročnom porovnaní predstavuje nárast o 7 %. Vzrástla aj upravená EBITDA materskej spoločnosti ESET, a to z 81 na 86 miliónov eur, čo predstavuje nárast o 7 % za rovnaké obdobie. Upravená EBITDA marža ako podiel upravenej EBITDA voči výnosom skupiny ESET v roku 2024 predstavovala 14 %, zatiaľ čo materská spoločnosť ESET dosiahla maržu 12 %.

Skupina ESET z dlhodobého hľadiska preukazuje prevádzkovú efektívnosť, teda dosahuje pozitívny výsledok hospodárenia určujúci mieru ziskovosti. Prevádzkový výsledok hospodárenia (EBIT) skupiny ESET sa v roku 2024 zvýšil z 85 na 88 miliónov eur, čo predstavuje nárast o 3 % v porovnaní s predchádzajúcim účtovným obdobím. Vzrástol aj prevádzkový výsledok hospodárenia (EBIT) materskej spoločnosti ESET, a to zo 74 na 78 miliónov eur, čo predstavuje nárast o 6 % za rovnaké obdobie. V roku 2024 si skupina ESET aj materská spoločnosť ESET udržali uspokojivú EBIT maržu, ktorá predstavuje podiel prevádzkového výsledku (EBIT) na výnosoch. Konkrétne skupina ESET dosiahla EBIT maržu vo výške 13 %, zatiaľ čo materská spoločnosť ESET dosiahla porovnateľnú EBIT maržu 11 %.

Uvedená miera ziskovosti prispieva k zvyšovaniu daňového zaťaženia, pričom celkové náklady skupiny ESET na splatnú a odloženú daň z príjmov v roku 2024 predstavovali 21 miliónov eur, z toho celkové náklady materskej spoločnosti ESET tvorili takmer 17 miliónov eur.

Čisté peňažné toky z prevádzkovej činnosti skupiny ESET sa v roku 2024 zvýšili zo 106 na 124 miliónov eur, čo predstavuje nárast o 17 %. V rovnakom období vzrástli aj čisté peňažné toky materskej spoločnosti ESET, a to z 98 na 107 miliónov eur, čo predstavuje nárast o 9 %. V roku 2024 si skupina ESET aj materská spoločnosť ESET udržali primerané čisté peňažné toky, ktoré predstavujú podiel čistých prevádzkových peňažných tokov na výnosoch. Konkrétne skupina ESET dosiahla prevádzkovú maržu čistých peňažných tokov vo výške 18 %, zatiaľ čo materská spoločnosť ESET dosiahla porovnateľnú prevádzkovú maržu čistých peňažných tokov vo výške 15 %.

Vysoká likvidita skupiny ESET je na konci roka 2024 posilnená nielen zostatkom peňažných prostriedkov a peňažných ekvivalentov vo výške 62 miliónov eur, ale aj zostatkom termínovaných vkladov vo výške 181 miliónov eur. Navyše absencia úverov historicky prispieva k silnej dividendovej politike spoločnosti.

Výskum a vývoj

Rovnako ako po minulé roky, ani v roku 2024 materská spoločnosť ESET nebola prijímateľom dotácií, investičných grantov ani inej priamej finančnej podpory od slovenskej či inej vlády. Materská spoločnosť ESET ako výskumno-vývojové centrum plánuje využiť podporu vo forme odpočtu nákladov na výskum a vývoj v súlade so zákonom o dani z príjmov (§ 30c zákona), ktorý vykázala za rok 2024 v celkovej výške 9,86 milióna eur. Dcérske spoločnosti v rámci skupiny ESET taktiež identifikovali odpočty nákladov na výskum a vývoj za rok 2024 vo výške viac ako 1,87 milióna eur (47 miliónov CZK) v Českej republike a vyše 6,50 milióna eur (28 miliónov PLN) v Poľsku. Výskumno-vývojové aktivity spoločnosti ESET v roku 2024 prispeli k vývoju vydaných riešení a služieb, ktoré sú bližšie opísané v kapitole 6. Ponuky riešení a služieb.

Rozdelenie zisku

Riadne valné zhromaždenie spoločnosti, ktoré sa konalo dňa 22. 5. 2025, schválilo riadnu individuálnu účtovnú závierku materskej spoločnosti ESET a konsolidovanú účtovnú závierku skupiny ESET za rok 2024. Riadne valné zhromaždenie spoločnosti zároveň schválilo, že čistý zisk spoločnosti za rok 2024 po zdanení, vykázaný v riadnej individuálnej účtovnej závierke spoločnosti za rok 2024 v celkovej výške 75 394 442,26 eur, sa rozdelí nasledovne:

- časť zisku spoločnosti za rok 2024 vo výške 75 194 442,26 eur sa rozdelí medzi spoločníkov v pomere zodpovedajúcom výške ich obchodných podielov,
- zostávajúca časť zisku spoločnosti za rok 2024 vo výške 200 000 eur sa prevedie do sociálneho fondu.

Riadne valné zhromaždenie spoločnosti schválilo, že časť zisku spoločnosti za rok 2023 vo výške 400 000 eur sa rozdelí medzi spoločníkov v pomere zodpovedajúcom výške ich obchodných podielov.

Následné udalosti

Po 31. decembri 2024 a do dňa zostavenia výročnej správy nenastali žiadne ďalšie udalosti, okrem udalostí uvedených v konsolidovanej účtovnej závierke, ktoré by významným spôsobom ovplyvnili aktíva alebo pasíva skupiny.



10

TAXONÓMIA EÚ

TAXONÓMIA EÚ

Taxonómia EÚ ako klasifikačný systém definuje, ktoré hospodárske činnosti sa považujú za environmentálne udržateľné. EÚ od roku 2020 postupne vypracúva usmernenia k implementácii na podporu jasného a konzistentného vykazovania údajov. Ako vykazujúci subjekt je skupina ESET povinná vyhodnotiť svoje činnosti v kontexte šiestich environmentálnych cieľov taxonómie EÚ. V prípade činností, ktoré sú definované v taxonómii EÚ (oprávnené činnosti), musí skupina ESET následne vyhodnotiť aj to, či spĺňajú technické kritériá preskúmania (zosúladené činnosti). V roku 2024 boli identifikované tri oprávnené činnosti: spracovanie dát, vlastníctvo budov a demolačné práce.

Nariadenie Európskeho parlamentu a Rady (EÚ) 2020/852 z 18. júna 2020 (ďalej aj ako „nariadenie o EÚ taxonómii“) o vytvorení rámca na uľahčenie udržateľných investícií a delegované nariadenie Komisie (EÚ) 2021/2139 zo 4. júna 2021 (neskôr doplnené delegovaným nariadením Komisie (EÚ) 2022/1214(1), 2023/2485(2) a 2023/2486(3)) poskytujú rámec pre vykazovanie činností skupiny ESET v súlade s taxonómiou EÚ (ďalej aj ako „taxonómia“ alebo „taxonómia EÚ“). Tento rámec tvorí najmä súbor cieľov a technických kritérií.

Taxonómia EÚ definuje tento základný súbor cieľov:

- Zmiernenie zmeny klímy (CCM)
- Adaptácia na zmenu klímy (CCA)
- Udržateľné využívanie a ochrana vodných a morských zdrojov (WTR)
- Prechod na obehové hospodárstvo (CE)
- Prevencia a kontrola znečisťovania (PPC)
- Ochrana a obnova biodiverzity a ekosystémov (BIO)

(1) Delegované nariadenie Komisie (EÚ) 2022/1214 z 9. marca 2022.

(2) Delegované nariadenie Komisie (EÚ) 2023/2485 z 27. júna 2023.

(3) Delegované nariadenie Komisie (EÚ) 2023/2486 z 27. júna 2023.

Od roku 2020 sa postupne vypracúva rámec postupov implementácie, ktorý bol sformulovaný napríklad v oznámení Komisie 2022/C 385/01 alebo C/2023/305(1) o výklade a vykonávaní určitých právnych ustanovení z nariadení upravujúcich taxonómiu EÚ.

Zo spomenutých legislatívnych ustanovení a upresnení pre postupy implementácie vyplýva pre vykazujúce spoločnosti povinnosť vykonať analýzu oprávnenosti vo vzťahu ku všetkým šiestim cieľom taxonómie EÚ a v prípade oprávnenosti vykonať aj posúdenie súladu s technickými kritériami taxonómie EÚ (analýza zosúladenia).

Generálne riaditeľstvo pre finančnú stabilitu, finančné služby a úniu kapitálových trhov zverejnilo 5. februára 2025 návrh(2) na zjednodušenie niektorých pravidiel vykazovania v rámci taxonómie EÚ, ktoré však nemali vplyv na vykazovanie skupiny ESET za finančný rok 2024.

Taxonómia EÚ je klasifikačný systém definujúci, ktoré hospodárske činnosti sú environmentálne udržateľné. Po preskúmaní a posúdení všetkých činností uvedených v delegovaných aktoch vrátane činností súvisiacich s jadrovou energiou a energiou z fosílného plynu identifikovala skupina ESET tri oprávnené činnosti, ktoré sú totožné s činnosťami definovanými v predchádzajúcom vykazovanom období, a to tieto oprávnené činnosti:

- 8.1. Spracovanie dát, poskytovanie serverového priestoru na internete a súvisiace služby
- 7.7. Nadobudnutie a vlastníctvo budov
- 3.3. Demolačné práce a búranie budov a iných stavieb

Vstupy pre výpočty kľúčových ukazovateľov taxonómie EÚ zahŕňajú kapitálové výdavky (CapEx) na zakúpený IT hardvér (servery, úložiská a hardvér dátových centier), majetok s právom na používanie podľa štandardu *IFRS 16 Lízingy* a kapitálové výdavky na demolačné práce súvisiace s projektom ESET Campus. Niektoré z týchto kapitálových výdavkov z oprávnených činností spĺňali technické kritériá a kritériá zásady „výrazne nenarušiť“ špecifikované v delegovanom akte taxonómie, a preto sú tieto výdavky uvedené ako zosúladené s taxonómiou.

(1) Oznámenie Komisie C/2023/305 o výklade a vykonávaní určitých právnych ustanovení delegovaného aktu o zverejňovaní podľa článku 8 nariadenia o taxonómii EÚ.

(2) Návrh zmien predložený Generálnym riaditeľstvom pre finančnú stabilitu, finančné služby a úniu kapitálových trhov.

10.1 Vysvetlenie metodológie

Informácie o podiele na výnosoch, kapitálových výdavkoch a prevádzkových nákladoch skupiny ESET za vykazované obdobie opisujú podiel činností súvisiacich s oprávnenými hospodárskymi činnosťami a hospodárskymi činnosťami zosúladenými s taxonómiou EÚ podľa článku 8 nariadenia o taxonómii EÚ.

Za oprávnenú v rámci taxonómie EÚ sa považuje taká hospodárska činnosť, ktorá je opísaná v delegovaných nariadeniach dopĺňajúcich taxonómiu EÚ, a to nezávisle od toho, či daná hospodárska činnosť spĺňa všetky technické kritériá stanovené v doplňujúcich delegovaných nariadeniach.

Hospodárska činnosť zosúladená s taxonómiou EÚ (ďalej aj ako „zosúladená hospodárska činnosť“) je činnosť, ktorá spĺňa všetky nasledujúce požiadavky podľa článku 3 nariadenia o taxonómii EÚ:

- Hospodárska činnosť významne prispieva k jednému alebo viacerým environmentálnym cieľom stanoveným v nariadení.
- Výrazne nenarušuje ktorýkoľvek environmentálny cieľ.
- Vykonáva sa v súlade s minimálnymi zárukami stanovenými v nariadení.
- Spĺňa technické kritériá preskúmania stanovené v delegovaných nariadeniach, ktorými sa dopĺňa nariadenie EÚ o taxonómii.

Výpočet kľúčových ukazovateľov taxonómie EÚ

Kapitálové výdavky

- Kľúčový ukazovateľ výkonnosti (KPI) týkajúci sa kapitálových výdavkov je určený nasledovne: kapitálové výdavky oprávnené alebo zosúladené v rámci taxonómie EÚ (čitateľ) vydelené celkovými kapitálovými výdavkami (menovateľ).
- Menovateľ kapitálových výdavkov (ďalej aj „kapitálové výdavky podľa taxonómie“) sa vypočítava podľa bodu 1.1.2. prílohy I doplňujúceho delegovaného nariadenia⁽¹⁾ a zahŕňa hmotný a nehmotný majetok podľa predpísaných štandardov finančného výkazníctva IAS a IFRS.
- Majetok s právom na používanie spojený s lízingom predstavuje kapitalizovaný súhrn lízingových platieb vrátane už zaplatených lízingových platieb znížených o všetky lízingové stimuly súvisiace s novými prenájatými priestormi v roku 2024 alebo

(1) Delegované nariadenie Komisie (EÚ) 2021/2178 zo 6. júla 2021.

prenajatými priestormi upravenými počas finančného roka 2024 podľa štandardu *IFRS 16 Lízingy*. Ďalšie podrobnosti o účtovných postupoch skupiny ESET pri kapitálových výdavkoch sú uvedené v poznámkach ku konsolidovanej účtovnej závierke v časti 3: *Prehľad významných účtovných postupov*. V prípade ak jedna činnosť spoločnosti prispieva k dosiahnutiu viac ako jedného cieľa, vybrali sme si cieľ, ktorý sme považovali pre danú činnosť ako najrelevantnejší a uviedli sme ho v tabuľkách s ukazovateľmi.

Prevádzkové náklady

- Kľúčový ukazovateľ výkonnosti (KPI) týkajúci sa prevádzkových nákladov je určený nasledovne: prevádzkové náklady oprávnené alebo zosúladené v rámci taxonómie EÚ (čitateľ) vydelené menovateľom prevádzkových nákladov.
- Menovateľ prevádzkových nákladov (ďalej aj „prevádzkové náklady podľa taxonómie“) sa vypočítava podľa bodu 1.1.3. prílohy I⁽¹⁾ doplňujúceho delegovaného nariadenia a oznámenia Komisie C/2023/305⁽²⁾.
- Celkové prevádzkové náklady podľa taxonómie zodpovedajú nemajetkovým nákladom spojeným s výskumom a vývojom, renováciou budov, krátkodobým prenájomom, údržbou a opravami a hocíjakými inými priamymi nákladmi, ktoré súvisia s pravidelnou údržbou nehnuteľností, strojov a zariadení.

Obrat

- Podiel hospodárskych činností oprávnených alebo zosúladených v rámci taxonómie na celkových konsolidovaných výnosoch skupiny ESET bol vypočítaný ako podiel konsolidovaných výnosov zo služieb súvisiacich s hospodárskymi činnosťami, ktoré sú v rámci taxonómie oprávnené alebo zosúladené (čitateľ), a konsolidovaných výnosov (menovateľ) za rok končiaci sa 31. decembra 2024.

(1) Delegované nariadenie Komisie (EÚ) 2021/2178 zo 6. júla 2021.

(2) Oznámenie Komisie C/2023/305 o výklade a vykonávaní určitých právnych ustanovení delegovaného aktu o zverejňovaní podľa článku 8 nariadenia o taxonómii EÚ.

Skupina ESET nevykonávala ani neinvestovala do činností súvisiacich s jadrovou energiou a energiou z fosílného plynu. Tieto hospodárske činnosti podľa definície v taxonómii EÚ sú zhrnuté v nasledujúcej tabuľke⁽¹⁾:

Činnosti súvisiace s jadrovou energiou		
1.	Podnik vykonáva alebo financuje výskum, vývoj, predvádzanie a zavádzanie inováčných zariadení na výrobu elektriny, v ktorých sa vyrába energia z jadrových procesov s minimálnym odpadom z palivového cyklu, alebo má voči ich výskumu, vývoju, predvádzaniu a zavádzaniu expozície.	NIE
2.	Podnik vykonáva alebo financuje výstavbu a bezpečnú prevádzku nových jadrových zariadení na výrobu elektriny alebo spracovanie tepla, a to aj na účely centrálného zásobovania teplom alebo priemyselných procesov, ako je výroba vodíka, ako aj na zvýšenie ich bezpečnosti s využitím najlepších dostupných technológií, alebo má voči ich výstavbe a bezpečnej prevádzke expozície.	NIE
3.	Podnik vykonáva alebo financuje bezpečnú prevádzku existujúcich jadrových zariadení, v ktorých sa vyrába elektrina alebo spracúva teplo, a to aj na účely centrálného zásobovania teplom alebo priemyselných procesov, ako je výroba vodíka z jadrovej energie, ako aj na zvýšenie ich bezpečnosti, alebo má voči ich bezpečnej prevádzke expozície.	NIE
Činnosti súvisiace s fosílnym plynom		
4.	Podnik vykonáva alebo financuje výstavbu alebo prevádzku zariadení na výrobu elektriny, v ktorých sa vyrába elektrina s použitím fosílnych plyných palív, alebo má voči ich výstavbe alebo prevádzke expozície.	NIE
5.	Podnik vykonáva alebo financuje výstavbu, renováciu a prevádzku zariadení na kombinovanú výrobu tepla/chladi a elektriny s použitím plyných fosílnych palív, alebo má voči ich výstavbe, renovácii a prevádzke expozície.	NIE
6.	Podnik vykonáva alebo financuje výstavbu, renováciu a prevádzku zariadení na výrobu tepla, v ktorých sa vyrába teplo/ chlad s použitím fosílnych plyných palív, alebo má voči ich výstavbe, renovácii a prevádzke expozície.	NIE

10.2 Oprávnené činnosti

Spoločnosti z rovnakého odvetvia ako skupina ESET vo svojich výročných správach o taxonómii za finančné roky 2023 a 2024 nevykazovali žiadne výnosy z obchodných činností oprávnených v rámci taxonómie, ani výnosy súvisiace s oprávnenými činnosťami 4.1, 8.1 a 8.2. Skupina ESET prehodnotila svoje vlastné obchodné činnosti prinášajúce výnosy a dospela k záveru, že za finančný rok 2024 neeviduje žiadne výnosy z obchodných činností, ktoré by boli oprávnené v rámci taxonómie.

Počas finančného roka 2024 nedošlo k žiadnym zmenám v technických kritériách a činnostiach definovaných v taxonómii EÚ. Skupina ESET nebola vystavená významným interným ani externým zmenám, ktoré by ovplyvnili charakter jej činností. Dotazník k analýze oprávnenosti činností podľa taxonómie EÚ z finančného roka 2023 preto zostal platný a v roku 2024 ho nebolo potrebné vypracovať znova.

Skupina ESET identifikovala nasledujúce oprávnené činnosti za rok končiaci sa 31. decembra 2024:

- **8.1. Spracovanie dát, poskytovanie serverového priestoru na internete a súvisiace služby:** Táto činnosť bola definovaná ako oprávnená v prípade cieľov *zmiernenie zmeny*

(1) Tabuľka predstavuje šablónu definovanú v prílohe III k delegovanému nariadeniu Komisie (EÚ) 2022/1214 z 9. marca 2022.

klímy (CCM) a *adaptácia na zmenu klímy (CCA)*. Kapitálové výdavky spojené s touto činnosťou zahŕňajú investície do vlastného hardvéru spoločnosti ESET umiestneného v dátových centrách na Slovensku a v zahraničí. Táto hospodárska činnosť je prechodná činnosť, ktorá významne prispieva k zmierňovaniu zmeny klímy, ako sa uvádza v článku 10 ods. 2 nariadenia (EÚ) 2020/852.

- **7.7. Nadobudnutie a vlastníctvo budov:** Táto činnosť bola definovaná ako oprávnená v prípade cieľov *zmiernenie zmeny klímy (CCM)* a *adaptácia na zmenu klímy (CCA)*. Pri tejto činnosti, ktorá je definovaná ako kúpa nehnuteľnosti a uplatňovanie vlastníckych práv k danej nehnuteľnosti, sa vychádza z princípu uplatňovania ekonomického vlastníctva budov vrátane vlastníctva podľa štandardu *IFRS 16 Lízingy*.
- **3.3. Demolačné práce a búranie budov a iných stavieb:** Táto činnosť bola definovaná ako oprávnená pre cieľ *prechod na obehové hospodárstvo (CE)*. Na túto činnosť sú naviazané kapitálové výdavky na búracie práce.

10.3 Zosúladené činnosti

Skupina ESET vykonala podrobné preskúmanie technických kritérií a následnú analýzu obstaraných zariadení, služieb a iných kapitálových výdavkov, ktoré súvisia s novými kapitálovými výdavkami spojenými s činnosťami *8.1. Spracovanie dát, poskytovanie serverového priestoru na internete a súvisiace služby*, *7.7. Nadobudnutie a vlastníctvo budov* a *3.3. Demolačné práce a búranie budov a iných stavieb*.

Pokiaľ ide o činnosť *8.1. Spracovanie dát, poskytovanie serverového priestoru na internete a súvisiace služby*, nedošlo k súladu s technickými kritériami taxonómie za rok končiaci sa 31. decembra 2024. Táto situácia bola spôsobená tým, že nové kapitálové výdavky za finančný rok 2024 vznikli len v dátových centrách v lokalitách, v prípade ktorých neboli splnené technické kritériá.

Analýza technických kritérií za finančný rok 2024 viedla k identifikácii nasledujúcich zosúladených činností za rok končiaci sa 31. decembra 2024:

- **Činnosť 7.7. Nadobudnutie a vlastníctvo budov:** Výsledky posudzovania súladu sú založené na analýze klimatických rizík a dostupnej certifikácii energetickej účinnosti.
- **Činnosť 3.3. Demolačné práce a búranie budov a iných stavieb:** Analýza zosúladenia zahŕňala posúdenie nakladania s odpadom, audítorských postupov, využívania materiálov a environmentálnych rizík.

KRITÉRIÁ VÝZNAMNÉHO PRISPIEVANIA

Prínos k cieľu „adaptácia na zmenu klímy“

Činnosť 7.7. *Nadobudnutie a vlastníctvo budov* je na 100 % v súlade s cieľom „adaptácia na zmenu klímy“ (tento cieľ bol definovaný ako najrelevantnejší environmentálny cieľ na účely posúdenia súladu podľa prílohy II doplňujúceho delegovaného nariadenia⁽¹⁾). Nové zosúladené kapitálové výdavky tu predstavujú líziny prenajatých priestorov skupiny ESET podľa štandardu *IFRS 16 Líziny*. Kritériá významného prispievania boli vyhodnotené v spolupráci s prenajímateľmi. Pri všetkých prípadoch označených ako zosúladené išlo buď o interné posúdenie klimatických rizík a zraniteľnosti, alebo posúdenia vykonávané na základe špičkových vedeckých poznatkov o analýzach zraniteľnosti a rizík a pomocou súvisiacich metodológií. Údaje použité pre Slovenskú republiku vychádzali zo štúdie OECD⁽²⁾, ktorá pomenovala tri hlavné klimatické riziká pre Slovensko (extrémne teplo, zrážky a sucho) a ktorá obsahuje nasledujúce parametre hodnotenia rizík:

- Použité priestorové rozlíšenie: úroveň obce (5 × 5 km, vo vybraných prípadoch od 10 × 10 metrov po 0,1° × 0,1°).
- Použité scenáre vývoja koncentrácií skleníkových plynov: RCP 4.5.
- Použité výstupy IPCC (Medzivládny panel pre zmenu klímy): piata a šiesta hodnotiacia správa IPCC („AR5, AR6“).
- Časový horizont pre klimatické prognózy: časový horizont zodpovedá charakteru posudzovaného aktíva (napr. stavba budov) – najdlhší časový horizont požadovaný technickými kritériami taxonómie EÚ je 30 rokov. V štúdii sa používajú horizonty do rokov 2055 a 2070.

Prínos k cieľu „prechod na obehové hospodárstvo“

Činnosť 3.3. *Demolačné práce a búranie budov a iných stavieb* je na 100 % v súlade s cieľom „prechod na obehové hospodárstvo“. Projekt demolácie dosiahol približne 99 % mieru opätovného použitia a recyklácie materiálov. Realizátor činnosti pred demoláciou uskutočnil audit v súlade s Protokolom EÚ o nakladaní so stavebným odpadom a odpadom z demolácií, pričom využil kontrolný zoznam inšpirovaný týmto protokolom.

(1) *Delegované nariadenie Komisie (EÚ) 2023/2486 z 27. júna 2023.*

(2) *Štúdia OECD je zverejnená v angličtine pod názvom Assessing municipal climate risks to inform adaptation policy in the Slovak Republic (Posúdenie klimatických rizík na úrovni obcí na účely tvorby adaptačnej politiky v Slovenskej republike) a predstavuje celoštátne, podrobne rozpracované hodnotenie klimatických rizík, ako sa uvádza v dokumente Measuring Progress in Adapting to a Changing Climate (Meranie pokroku v adaptácii na zmenu klímy).*

KRITÉRIÁ ZÁSADY „VÝRAZNE NENARUŠIŤ“

Posúdenie zásady vo vzťahu k cieľu „adaptácia na zmenu klímy“

Činnosť 7.7. *Nadobudnutie a vlastníctvo budov* je v súlade s kritériom energetickej hospodárnosti, v rámci ktorého sa vyžadujú energetické certifikáty budov (EPC). Alternatívne kritérium odkazujúce na pozíciu v národnom alebo regionálnom fonde budov sa nepoužilo.

Posúdenie zásady vo vzťahu k cieľu „prechod na obehové hospodárstvo“

Činnosť 3.3. *Demolačné práce a búranie budov a iných stavieb* je v súlade s nasledujúcimi technickými kritériami zásady „výrazne nenarušiť“:

- S materiálmi, ktoré spôsobujú emisie skleníkových plynov a látok poškodzujúcich ozónovú vrstvu, sa zaobchádza predpísaným spôsobom.
- Vypracované posúdenie klimatických rizík a zraniteľností vychádza zo štúdie OECD pre Slovensko.
- V rámci posudzovania vplyvu projektu na životné prostredie (EIA) sa realizuje aj posúdenie rizík súvisiacich s vodou.
- Počas demolačných a búracích prác sa prijímajú opatrenia na zníženie hluku, prachu a emisií znečisťujúcich látok.
- V súvislosti s projektom búrania sa realizuje posúdenie vplyvu na životné prostredie. Celkovo sa projekt nenachádza v oblasti citlivej na biodiverzitu.

10.4 Minimálne záruky

Skupina ESET pri všetkých svojich obchodných činnostiach zohľadňuje kompletný súbor základných dokumentov o minimálnych zárukách⁽¹⁾.

Spoločnosť ESET spol. s r. o., mala zavedený platný Etický kódex do 30. apríla 2024. Niektoré pobočky skupiny ESET dodržiavali vlastné etické kódexy v súlade so zásadami a právnymi predpismi platnými v ich krajinách. Proces revidovania, pripomienkovania a schvaľovania nového globálneho Kódexu etiky a integrity bol dokončený a dokument nadobudol účinnosť 1. mája 2024.

(1) *Berie ohľad na Smernice OECD pre nadnárodné spoločnosti a Hlavné zásady OSN v oblasti podnikania a ľudských práv, a to vrátane všetkých princípov a práv stanovených v Deklarácii Medzinárodnej organizácie práce o základných zásadách a právach pri práci a vo Všeobecnej deklarácii ľudských práv.*

Globálny Kódex etiky a integrity vychádza z nasledujúcich firemných zásad: integrita a zodpovednosť za chyby; rešpekt k ľudskej dôstojnosti; podpora inovácií a kreativity; spravodlivosť; rozmanitosť a inklúzia; zákonnosť a dodržiavanie právnych predpisov; celoživotné vzdelávanie; sloboda a demokracia; ochrana životného prostredia.

Kódex etiky a integrity skupiny ESET (ďalej aj ako „Etický kódex“) je platný od 1. mája 2024. Dcérske spoločnosti skupiny ESET prijali túto globálnu politiku a jej princípy do 90 dní v súlade s internou smernicou o procese prijímania globálnych politík.

V januári 2024 sme zverejnili aktualizované znenie našich Globálnych zásad obstarávania tovarov a služieb („Zásady obstarávania“). Aktualizácie týchto strategických dokumentov posilňujú záväzok skupiny ESET voči kľúčovým témam minimálnych záruk. Táto strategická dokumentácia sa vzťahuje na nasledujúce kľúčové oblasti minimálnych záruk:

- **Ľudské práva** – Kódex etiky a integrity obsahuje záväzok zabezpečovať dodržiavanie základných ľudských práv. Spoločnosť ESET prevádzkuje globálnu linku na nahlasovanie porušení zákona a jej Kódexu etiky a integrity. Okrem toho sa ESET zaoberá aj podnetmi od whistleblowerov na globálnej aj lokálnej úrovni, a to v súlade s právnymi predpismi jednotlivých krajín. Tento postup zabezpečuje, aby sa všetky etické či právne problémy v organizácii riešili bezodkladne a vhodným spôsobom.
- **Boj proti korupcii** – Skupina ESET sa v Kódexe etiky a integrity zaväzuje k etickým obchodným praktikám a zodpovedným obchodným partnerstvám, pričom za žiadnych okolností sa nepodieľa na nekalých obchodných praktikách a akejkolvek forme úplatkárstva alebo korupcie.
- **Dane** – Skupina ESET dodržiava daňové zákony vo všetkých krajinách, kde pôsobí. Všetky riziká súvisiace s daňami sú dôsledne monitorované právnym, daňovým aj finančným oddelením.
- **Spravodlivá súťaž** – Zásady spravodlivej hospodárskej súťaže sú zverejnené v našich Zásadách obstarávania, konkrétne v sekciách venovaných konfliktom záujmov, ako aj v sekcii Externé vzťahy nášho Kódexu etiky a integrity.
- **Právny dohľad** – Skupina ESET prijíma podnety od whistleblowerov. Podnetom môže byť akýkoľvek problém týkajúci sa ľudských práv. Oznámenie o porušení zákona alebo nášho Kódexu etiky a integrity je možné podať e-mailom. Oznamovatelia sú chránení pred diskrimináciou alebo odvetou za nahlásenie porušenia. Oznámenia je možné podať aj anonymne.

10.5 Podrobnosti o ukazovateľoch výkonnosti súvisiacich s taxonómiou

VÝNOSY Z OPRÁVNENÝCH A ZOSÚLADENÝCH ČINNOSTÍ PODĽA TAXONÓMIE

Podiel hospodárskych činností oprávnených alebo zosúladených v rámci taxonómie na celkových konsolidovaných výnosoch skupiny ESET bol vypočítaný ako podiel konsolidovaných výnosov zo služieb súvisiacich s hospodárskymi činnosťami, ktoré sú v rámci taxonómie oprávnené alebo zosúladené (čitateľ), a konsolidovaných výnosov (menovateľ) za rok končiaci sa 31. decembra 2024.

Menovateľ ukazovateľa výnosov vychádza z konsolidovaných výnosov skupiny ESET, ktoré v roku 2024 dosiahli výšku 691 218 tis. eur.

Ako je uvedené v kapitole Oprávnené činnosti, vo finančnom roku 2024 skupina ESET žiadnu z činností prinášajúcich výnosy neoznačila za oprávnenú. Z uvedeného teda vyplýva, že žiadne výnosy nemôžu byť s taxonómiou zosúladené. Výnosy oprávnené v rámci taxonómie tvorili 0 % z celkových konsolidovaných výnosov. Tento údaj vychádza zo sumy 0 € konsolidovaných výnosov z obchodných činností oprávnených v rámci taxonómie. Podiel výnosov oprávnených v rámci taxonómie tvoril 0 % z našich celkových konsolidovaných výnosov. V rozpise v nasledujúcej tabuľke sú naše kľúčové ukazovatele výkonnosti obratu, ktoré sú oprávnené alebo zosúladené v rámci taxonómie, roztriedené podľa hospodárskej činnosti:

VÝNOSY - finančný rok 2024

Hospodárske činnosti	Kód	Obrat	Podiel obratu za rok 2024	Kritériá významného prispievania						Kritériá zásady „výrazne nenarušiť“						Minimálne záruky	Podiel obratu z činností zosúladených (A.1) alebo oprávnených (A.2) v rámci taxonómie, 2023	Kategorória: podporná činnosť	Kategorória: prechodná činnosť
				Zmiernenie zmeny klímy	Adaptácia na zmenu klímy	Voda	Znečistenie	Obehové hospodárstvo	Biodiverzita	Zmiernenie zmeny klímy	Adaptácia na zmenu klímy	Voda	Znečistenie	Obehové hospodárstvo	Biodiverzita				
		Tis. eur	%	áno; nie; neplatné	áno; nie; neplatné	áno; nie; neplatné	áno; nie; neplatné	áno; nie; neplatné	áno; nie; neplatné	áno/nie	áno/nie	áno/nie	áno/nie	áno/nie	áno/nie	áno/nie	%	Pod.	Prech.
A. OPRÁVNENÉ ČINNOSTI PODĽA TAXONÓMIE																			
A.1. Environmentálne udržateľné činnosti (zosúladené s taxonómiou)																			
Obrat z environmentálne udržateľných činností (zosúladených s taxonómiou) (A.1)		0	0,0 %	neplatné	neplatné	neplatné	neplatné	neplatné	neplatné	nie	nie	nie	nie	nie	nie	nie	0,0 %		
Z toho podporné		0	0,0 %	neplatné	neplatné	neplatné	neplatné	neplatné	neplatné	nie	nie	nie	nie	nie	nie	nie	0,0 %	Pod.	
Z toho prechodné		0	0,0 %	neplatné						nie	nie	nie	nie	nie	nie	nie	0,0 %		Prech.
A.2. Oprávnené, ale environmentálne neudržateľné činnosti (nezosúladené s taxonómiou)																			
Obrat z oprávnených, ale environmentálne neudržateľných činností (nezosúladených s taxonómiou) (A.2)		0	0,0 %	neplatné	neplatné	neplatné	neplatné	neplatné	neplatné								0,0 %		
A. Celkový obrat z činností oprávnených podľa taxonómie (A.1 + A.2)		0	0,0 %	neplatné	neplatné	neplatné	neplatné	neplatné	neplatné								0,0 %		
B. NEOPRÁVNENÉ ČINNOSTI PODĽA TAXONÓMIE																			
B. Obrat z neoprávnených činností podľa taxonómie (B)		691 218	100,0 %																
SPOLU (A + B)		691 218	100,0 %																

Cieľ v rámci taxonómie EÚ	Podiel obratu na celkovom obrate	
	Zo zosúladených činností podľa cieľa	Z oprávnených činností podľa cieľa
CCM	0,0 %	0,0 %
CCA	0,0 %	0,0 %
WTR	0,0 %	0,0 %
CE	0,0 %	0,0 %
PPC	0,0 %	0,0 %
BIO	0,0 %	0,0 %

KAPITÁLOVÉ VÝDAVKY Z OPRÁVNENÝCH A ZOSÚLADENÝCH ČINNOSTÍ V RÁMCI TAXONÓMIE

Kapitálové výdavky, ktoré reprezentujú oprávnené činnosti podľa definície v taxonómii, sme vybrali na základe analýzy oprávnenosti celého súboru činností zahrnutých v doplňujúcich delegovaných nariadeniach. Skupina ESET tak identifikovala tri oprávnené činnosti, z ktorých vyplývajú oprávnené kapitálové výdavky. Kapitálové výdavky, ktoré boli posudzované, súviseli s vlastným majetkom, prenajatým majetkom alebo majetkom kontrolovaným skupinou ESET.

Kapitálové výdavky spoločnosti ESET podľa taxonómie dosiahli v roku 2024 výšku 19 295 tis. eur.

Výška kapitálových výdavkov pre činnosť **7.7. Nadobudnutie a vlastníctvo budov** je tiež výsledkom nášho centralizovaného monitoringu nových a upravených prenájmov nehnuteľností podľa štandardu *IFRS 16 Lízingy* (novonadobudnuté prenájmy) a výpočtu zodpovedajúceho majetku s právom na používanie v súlade s *IFRS 16 Lízingy*. Majetok s právom na používanie je v oblasti prenájmu budov tvorený novo získanými a modifikovanými prenajatými priestormi za rok 2024, ktoré spĺňali kritériá oprávnenosti na 100 %. Nie všetky z týchto budov však spĺňali technické kritériá taxonómie, a preto skupina ESET vykázala zosúladenie s taxonómiou pri 1,1 % zo všetkých novonadobudnutých prenájmov nehnuteľností za rok 2024.

Výška kapitálových výdavkov pre činnosť **8.1. Spracovanie dát, poskytovanie serverového priestoru na internete a súvisiace služby** je výsledkom nášho centralizovaného monitorovania nákupov úložísk, serverov a hardvéru dátových centier. Takto skupina ESET dokázala posúdiť hodnotu nákupov za rok 2024, ktoré spĺňali kritériá oprávnenosti, teda 100 % zo všetkých nákupov úložísk a serverového vybavenia v skupine ESET. Vo finančnom roku 2024 žiadne nákupy nespĺňali technické kritériá taxonómie, takže skupina ESET vykazuje zosúladenie s taxonómiou pri 0,0 % z novonadobudnutých nákupov za rok 2024.

Výška kapitálových výdavkov pre činnosť **3.3. Demolačné práce a búranie budov a iných stavieb** je výsledkom monitorovania priamych kapitálových výdavkov na demolačné a búracie práce (ďalej len „projekt demolácie“). Nové kapitálové výdavky, ktoré s projektom demolácie nesúviseli priamo (napr. výdavky na architektonické služby a poradenstvo), nespĺňali kritériá oprávnenosti pre činnosť 3.3. *Demolačné práce a búranie budov a iných stavieb*. Všetky priame nákupy však spĺňali technické kritériá taxonómie, takže skupina ESET vykazuje zosúladenie s taxonómiou pri 3,6 % z nových nákupov za rok 2024.

Vo finančnom roku 2024 tak mali kapitálové výdavky oprávnené v rámci taxonómie 49,6 % podiel a zosúladené kapitálové výdavky 4,7 % podiel na našich celkových konsolidovaných kapitálových výdavkoch. To predstavuje 9 578 tis. eur kapitálových výdavkov oprávnených v rámci taxonómie a 909 tis. eur kapitálových výdavkov zosúladených s taxonómiou. V rozpise v nasledujúcej tabuľke sú naše kľúčové ukazovatele výkonnosti kapitálových výdavkov, ktoré sú oprávnené alebo zosúladené v rámci taxonómie, roztriedené podľa hospodárskej činnosti:

KAPITÁLOVÉ VÝDAVKY – finančný rok 2024

Hospodárske činnosti	Kód	Kapitálové výdavky Tis. eur	Podiel kapitálových výdavkov za rok 2024 %	Kritériá významného prispievania						Kritériá zásady „výrazne nenarušiť“						Minimálne záruky áno/nie	Podiel kapitálových výdavkov z činností zosúladených (A.1) alebo oprávnených (A.2) v rámci taxonómie, z 0,23 %	Kategoría: podporná činnosť Pod.	Kategoría: prechodná činnosť Prech.
				Zmiernenie zmeny klímy áno; nie; neplatné	Adaptácia na zmenu klímy áno; nie; neplatné	Voda áno; nie; neplatné	Znečistenie áno; nie; neplatné	Obehové hospodárstvo áno; nie; neplatné	Biodiverzita áno; nie; neplatné	Zmiernenie zmeny klímy áno/nie	Adaptácia na zmenu klímy áno/nie	Voda áno/nie	Znečistenie áno/nie	Obehové hospodárstvo áno/nie	Biodiverzita áno/nie				

A. OPRÁVNENÉ ČINNOSTI PODĽA TAXONÓMIE

A.1. Environmentálne udržateľné činnosti (zosúladené s taxonómiou)

Nadobudnutie a vlastníctvo budov	CCM 7.7/ CCA 7.7	217	1,1 %	nie	áno	neplatné	neplatné	neplatné	neplatné	áno	áno	áno	áno	áno	áno	áno	1,5 %	
Spracovanie dát, poskytovanie serverového priestoru na internete a súvisiace služby	CCM 8.1/ CCA 8.1	0	0,0 %	áno	nie	neplatné	neplatné	neplatné	neplatné	áno	áno	áno	áno	áno	áno	áno	0,1 %	Prech.
Demolačné práce a búranie budov a iných stavieb	CE 3.3	692	3,6 %	neplatné	neplatné	neplatné	neplatné	áno	neplatné	áno	áno	áno	áno	áno	áno	áno	6,1 %	
Kapitálové výdavky na environmentálne udržateľné činnosti (zosúladené s taxonómiou) (A.1)		909	4,7 %	0	100 %	0	0	100 %	0	áno	áno	áno	áno	áno	áno	áno	7,7 %	
Z toho podporné		0	0,0 %	%	%	%	%	%	%	áno	áno	áno	áno	áno	áno	áno	0,0 %	Pod.
Z toho prechodné		0	0,0 %	%						áno	áno	áno	áno	áno	áno	áno	0,1 %	Prech.

A.2. Oprávnené, ale environmentálne neudržateľné činnosti (nezosúladené s taxonómiou)

Nadobudnutie a vlastníctvo budov	CCM 7.7/ CCA 7.7	6 295	32,6 %	platné	platné	neplatné	neplatné	neplatné	neplatné								23,2 %	
Spracovanie dát, poskytovanie serverového priestoru na internete a súvisiace služby	CCM 8.1/ CCA 8.1	2 374	12,3 %	platné	platné	neplatné	neplatné	neplatné	neplatné								17,5 %	
Demolačné práce a búranie budov a iných stavieb	CE 3.3	0	0,0 %	neplatné	neplatné	neplatné	neplatné	platné	neplatné								6,1 %	
Kapitálové výdavky na činnosti oprávnené v rámci taxonómie, no environmentálne neudržateľné (činnosti nezosúladené s taxonómiou) (A.2)		8 669	44,9 %	0	100 %	0	0	100 %	0								46,8 %	
A. Kapitálové výdavky na činnosti oprávnené podľa taxonómie (A.1 + A.2)		9 578	49,6 %	0	100 %	0	0	100 %	0								54,5 %	

B. NEOPRÁVNENÉ ČINNOSTI PODĽA TAXONÓMIE

B. Kapitálové výdavky na neoprávnené činnosti podľa taxonómie (B)		9 717	50,4 %															
SPOLU (A + B)		19 295	100,0 %															

Podiel kapitálových výdavkov na celkových kapitálových výdavkoch

Cieľ v rámci taxonómie EÚ	Zo zosúladených činností podľa cieľa	Z oprávnených činností podľa cieľa
CCM	0,0 %	46,1 %
CCA	1,1 %	46,1 %
WTR	0,0 %	0,0 %
CE	3,6 %	3,6 %
PPC	0,0 %	0,0 %
BIO	0,0 %	0,0 %

Prehľad kapitálových výdavkov v rámci taxonómie EÚ

Skupina ESET	Kapitálové výdavky na oprávnené činnosti: A	Kapitálové výdavky na zosúladené činnosti: B	Celkové kapitálové výdavky: C	Podiel oprávnených kapitálových výdavkov: (A/C)	Podiel zosúladených kapitálových výdavkov: (B/C)
SPOLU	9 578	909	19 295	49,6 %	4,7 %

PREVÁDZKOVÉ NÁKLADY NA OPRÁVNENÉ A ZOSÚLADENÉ ČINNOSTI V RÁMCI TAXONÓMIE

V oddiele 1.1.3.2 prílohy I k článku 8 ods. 2 nariadenia o taxonómii sa stanovuje určitá miera flexibility pri vykazovaní kľúčových ukazovateľov výkonnosti pre prevádzkové náklady, ak sa prevádzkové náklady nepovažujú za významné pre obchodný model nefinančného podniku. Celkové prevádzkové náklady v konsolidovanej účtovnej závierke skupiny ESET za rok 2024 predstavujú sumu 603 656 tis. eur, pričom prevádzkové náklady na činnosti podľa taxonómie predstavujú sumu 2 707 tis. eur. Prevádzkové náklady, ako sú definované v nariadeniach o taxonómii, predstavujú menej ako 1 % celkových prevádzkových nákladov skupiny ESET, a preto nie sú reprezentatívne pre jej obchodný model. Z tohto dôvodu sa skupina ESET rozhodla nevykazovať čitateľ prevádzkových nákladov vzhľadom na nevýznamnosť týchto nákladov.

Aj v prípade uplatnenia výnimky z povinnosti zverejniť údaje o prevádzkových nákladoch sú podniky povinné zverejniť predpísanú šablónu obsahujúcu prevádzkové náklady podľa taxonómie. Tieto informácie sú uvedené v nasledujúcej tabuľke:

PREVÁDZKOVÉ NÁKLADY – finančný rok 2024

Hospodárske činnosti	Kód	Prevádzkové náklady Tis. eur	Podiel prevádzkových nákladov za rok 2024 %	Kritériá významného prispievania						Kritériá zásady „výrazne nenarušiť“						Mimimálne záruky	Podiel prevádzkových nákladov z činností zosúladených (A.1) alebo oprávnených (A.2) v rámci taxonómie, 2023 %	Kategória: podporná činnosť Pod.	Kategória: prechodná činnosť Prech.
				Zmiernenie zmeny klímy áno; nie; neplatné	Adaptácia na zmenu klímy áno; nie; neplatné	Voda áno; nie; neplatné	Znečistenie áno; nie; neplatné	Obehové hospodárstvo áno; nie; neplatné	Biodiverzita áno; nie; neplatné	Zmiernenie zmeny klímy áno/nie	Adaptácia na zmenu klímy áno/nie	Voda áno/nie	Znečistenie áno/nie	Obehové hospodárstvo áno/nie	Biodiverzita áno/nie				
A. OPRÁVNENÉ ČINNOSTI PODĽA TAXONÓMIE																			
A.1. Environmentálne udržateľné činnosti (zosúladené s taxonómiou)																			
Prevádzkové náklady na environmentálne udržateľné činnosti (zosúladené s taxonómiou) (A.1)		0	0,0 %	neplatné	neplatné	neplatné	neplatné	neplatné	neplatné	nie	nie	nie	nie	nie	nie	nie	0,0 %		
Z toho podporné		0	0,0 %	neplatné	neplatné	neplatné	neplatné	neplatné	neplatné	nie	nie	nie	nie	nie	nie	nie	0,0 %	Pod.	
Z toho prechodné		0	0,0 %	neplatné						nie	nie	nie	nie	nie	nie	nie	0,0 %	Prech.	
A.2. Oprávnené, ale environmentálne neudržateľné činnosti (nezosúladené s taxonómiou)																			
Prevádzkové náklady na činnosti oprávnené v rámci taxonómie, no environmentálne neudržateľné (činnosti nezosúladené s taxonómiou) (A.2)		0	0,0 %	neplatné	neplatné	neplatné	neplatné	neplatné	neplatné								0,0 %		
A. Prevádzkové náklady na činnosti oprávnené podľa taxonómie (A.1 + A.2)		0	0,0 %	neplatné	neplatné	neplatné	neplatné	neplatné	neplatné										
B. NEOPRÁVNENÉ ČINNOSTI PODĽA TAXONÓMIE																			
B. Prevádzkové náklady na neoprávnené činnosti podľa taxonómie (B)		2 707	100,0 %																
SPOLU (A + B)		2 707	100,0 %																

Cieľ v rámci taxonómie EÚ	Podiel prevádzkových nákladov na celkových prevádzkových nákladoch	
	Zo zosúladených činností podľa cieľa	Z oprávnených činností podľa cieľa
CCM	0,0 %	0,0 %
CCA	0,0 %	0,0 %
WTR	0,0 %	0,0 %
CE	0,0 %	0,0 %
PPC	0,0 %	0,0 %
BIO	0,0 %	0,0 %

11

PRÍLOHY

Príloha 1: Konsolidovaná účtovná závierka a správa nezávislého audítora k 31. 12. 2024

ESET, spol. s r.o.

**SPRÁVA NEZÁVISLÉHO AUDÍTORA
A
KONSOLIDOVANÁ ÚČTOVNÁ
ZÁVIERKA PRIPRAVENÁ
V SÚLADE S MEDZINÁRODNÝMI
ŠTANDARDMI FINANČNÉHO
VÝKAZNÍCTVA AKO ICH SCHVÁLILA
EURÓPSKA ÚNIA**

Za rok končiaci sa 31. decembra 2024

ESET, spol. s r.o.

90A2B820AB7D1EDAACF2DAEFC2B2C74F

SPRÁVA NEZÁVISLÉHO AUDÍTORA

Spoločníkom, dozornej rade a konateľom spoločnosti ESET, spol. s r.o.:

SPRÁVA Z AUDITU KONSOLIDOVANEJ ÚČTOVNEJ ZÁVIERKY

Názor

Uskutočnili sme audit konsolidovanej účtovnej závierky spoločnosti ESET, spol. s r.o. a jej dcérskych spoločností (ďalej len „skupina“), ktorá zahŕňa konsolidovaný výkaz o finančnej situácii k 31. decembru 2024, konsolidovaný výkaz o komplexnom výsledku hospodárenia, konsolidovaný výkaz o zmenách vo vlastnom imaní a konsolidovaný výkaz o peňažných tokoch za rok, ktorý sa skončil k uvedenému dátumu, a poznámky, ktoré obsahujú významné informácie o účtovných zásadách a účtovných metódach a ďalšie vysvetľujúce informácie.

Podľa nášho názoru, priložená konsolidovaná účtovná závierka poskytuje pravdivý a verný obraz konsolidovanej finančnej situácie skupiny k 31. decembru 2024 a konsolidovaného výsledku jej hospodárenia a konsolidovaných peňažných tokov za rok, ktorý sa skončil k uvedenému dátumu, v súlade s Medzinárodnými štandardmi finančného výkazníctva v znení prijatom Európskou úniou (EÚ).

Základ pre názor

Audit sme uskutočnili v súlade s Medzinárodnými audítorskými štandardmi. Naša zodpovednosť podľa týchto štandardov sa bližšie uvádza v odseku *Zodpovednosť audítora za audit konsolidovanej účtovnej závierky*. Od skupiny sme nezávislí podľa ustanovení zákona č. 423/2015 Z. z. o štatutárnom audite a o zmene a doplnení zákona č. 431/2002 Z. z. o účtovníctve v znení neskorších predpisov, v platnom znení (ďalej len „zákon o štatutárnom audite“) týkajúcich sa nezávislosti a etiky vrátane Etického kódexu audítora, ktoré sú relevantné pre náš audit konsolidovanej účtovnej závierky, a splnili sme aj ostatné požiadavky týchto ustanovení týkajúcich sa etiky. Sme presvedčení, že získané audítorské dôkazy poskytujú dostatočný a vhodný základ pre náš názor.

Zodpovednosť štatutárneho orgánu a osôb poverených spravovaním za konsolidovanú účtovnú závierku

Štatutárny orgán zodpovedá za zostavenie a verné zobrazenie konsolidovanej účtovnej závierky v súlade s Medzinárodnými štandardmi finančného výkazníctva v znení prijatom EÚ, a za interné kontroly, ktoré štatutárny orgán považuje za potrebné pre zostavenie konsolidovanej účtovnej závierky, aby neobsahovala významné nesprávnosti, či už v dôsledku podvodu alebo chyby.

Pri zostavovaní konsolidovanej účtovnej závierky štatutárny orgán zodpovedá za zhodnotenie schopnosti skupiny nepretržite pokračovať vo svojej činnosti, za opísanie skutočností týkajúcich sa nepretržitého pokračovania v činnosti, ak je to potrebné, a za použitie predpokladu nepretržitého pokračovania v činnosti v účtovníctve, ibaže by mal v úmysle skupinu zlikvidovať alebo ukončiť jej činnosť, alebo by nemal inú reálnu možnosť než tak urobiť.

Osoby poverené spravovaním sú zodpovedné za dohľad nad procesom finančného výkazníctva skupiny.

Zodpovednosť audítora za audit konsolidovanej účtovnej závierky

Našou zodpovednosťou je získať primerané uistenie, či konsolidovaná účtovná závierka ako celok neobsahuje významné nesprávnosti, či už v dôsledku podvodu alebo chyby, a vydať správu audítora, ktorá obsahuje názor audítora. Primerané uistenie predstavuje vysoký stupeň uistenia, ale nie záruku, že audit vykonaný podľa Medzinárodných audítorských štandardov vždy odhalí prípadnú významnú nesprávnosť. Nesprávnosti môžu vzniknúť v dôsledku podvodu alebo chyby a považujú sa za významné, ak by bolo opodstatnené očakávať, že jednotlivito alebo v súhrne ovplyvnia ekonomické rozhodnutia používateľov, ktoré boli prijaté na základe tejto konsolidovanej účtovnej závierky.

V rámci auditu v súlade s Medzinárodnými audítorskými štandardmi uplatňujeme odborný úsudok a zachováваме profesionálny skepticizmus počas celého auditu. Okrem toho:

- Identifikujeme a posudzujeme riziká významnej nesprávnej konsolidovanej účtovnej závierky, či už v dôsledku podvodu alebo chyby, navrhujeme a vykonávame audítorské postupy reagujúce na tieto riziká a získavame audítorské dôkazy, ktoré sú dostatočné a vhodné na poskytnutie základu pre názor audítora. Riziko neodhalenia významnej nesprávnej v dôsledku podvodu je vyššie ako riziko v dôsledku chyby, pretože podvod môže zahŕňať tajnú dohodu, falšovanie, úmyselné vynechanie, nepravdivé vyhlásenie alebo obídenie internej kontroly.
- Oboznamujeme sa s internými kontrolami relevantnými pre audit, aby sme mohli navrhnúť audítorské postupy vhodné za daných okolností, ale nie aby sme vyjadrili názor na efektívnosť interných kontrol skupiny.
- Hodnotíme vhodnosť použitých účtovných zásad a účtovných metód, ako aj primeranosť účtovných odhadov a súvisiacich informácií zverejnených štatutárnym orgánom.
- Predkladáme záver o tom, či štatutárny orgán vhodne používa účtovnú zásadu nepretržitého pokračovania v činnosti, a na základe získaných audítorských dôkazov záver o tom, či existuje významná neistota v súvislosti s udalosťami alebo okolnosťami, ktoré by mohli významne spochybníť schopnosť skupiny nepretržite pokračovať v činnosti. Ak dospejeme k záveru, že významná neistota existuje, sme povinní upozorniť v našej správe audítora na súvisiace informácie uvedené v konsolidovanej účtovnej závierke alebo, ak sú takéto zverejnené informácie nedostatočné, modifikovať náš názor. Naše závery však vychádzajú z audítorských dôkazov získaných do dátumu vydania našej správy audítora. Budúce udalosti alebo okolnosti však môžu spôsobiť, že skupina prestane pokračovať v nepretržitej činnosti.
- Hodnotíme celkovú prezentáciu, štruktúru a obsah konsolidovanej účtovnej závierky vrátane zverejnených informácií, ako aj to, či konsolidovaná účtovná závierka verne zobrazuje uskutočnené transakcie a udalosti.
- Plánujeme a vykonávame audit skupiny s cieľom získať dostatočné a vhodné audítorské dôkazy o finančných informáciách účtovných jednotiek a organizačných zložiek v rámci skupiny ako základ na formovanie názoru na účtovnú závierku skupiny. Sme zodpovední za riadenie, dohľad a posúdenie audítorskej práce vykonanej na účely auditu skupiny. Zostávame výlučne zodpovední za náš audítorský názor.

S osobami poverenými spravovaním komunikujeme okrem iného o plánovanom rozsahu a harmonograme auditu a o významných zisteniach auditu, vrátane všetkých významných nedostatkov internej kontroly, ktoré počas nášho auditu zistíme.

SPRÁVA K ĎALŠÍM POŽIADAVKÁM ZÁKONOV A INÝCH PRÁVNÝCH PREDPISOV

Správa k informáciám, ktoré sa uvádzajú v konsolidovanej výročnej správe

Štatutárny orgán je zodpovedný za informácie uvedené v konsolidovanej výročnej správe zostavenej podľa požiadaviek zákona o účtovníctve č. 431/2002 Z. z. v znení neskorších predpisov (ďalej len „zákon o účtovníctve“). Náš vyššie uvedený názor na konsolidovanú účtovnú závierku sa nevzťahuje na iné informácie v konsolidovanej výročnej správe.

V súvislosti s auditom konsolidovanej účtovnej závierky je našou zodpovednosťou oboznámiť sa s informáciami uvedenými v konsolidovanej výročnej správe a posúdiť, či tieto informácie nie sú vo významnom nesúlade s konsolidovanou účtovnou závierkou alebo našimi poznatkami o skupine a situácii v nej, ktoré sme získali počas auditu konsolidovanej účtovnej závierky, alebo sa inak zdajú byť významne nesprávne.


Konsolidovanú výročnú správu sme ku dňu vydania správy audítora z auditu konsolidovanej účtovnej závierky nemali k dispozícii.

Keď získame konsolidovanú výročnú správu, posúdime, či výročná správa skupiny obsahuje informácie, ktorých uvedenie vyžaduje zákon o účtovníctve, a na základe prác vykonaných počas auditu konsolidovanej účtovnej závierky vyjadríme názor, či:

- informácie uvedené v konsolidovanej výročnej správe zostavenej za rok 2024 sú v súlade s konsolidovanou účtovnou závierkou za daný rok,
- konsolidovaná výročná správa obsahuje informácie podľa zákona o účtovníctve.

Okrem toho uvedieme, či sme zistili významné nesprávne v konsolidovanej výročnej správe na základe našich poznatkov o skupine a jej situácii, ktoré sme získali počas auditu konsolidovanej účtovnej závierky.

Bratislava 7. mája 2025



Ing. Peter Longauer, FCCA
zodpovedný audítor
Licencia UDVA č. 1136

V mene spoločnosti
Deloitte Audit s.r.o.
Licencia SKAu č. 014



Digital Security
Progress. Protected.

**KONSOLIDOVANÁ ÚČTOVNÁ ZÁVIERKA PRIPRAVENÁ
V SÚLADE S MEDZINÁRODNÝMI ŠTANDARDMI FINANČNÉHO VÝKAZNÍCTVA AKO ICH
SCHVÁLILA EURÓPSKA ÚNIA
Za rok končiaci sa 31. decembra 2024**

OBSAH

	Strana
Konsolidovaný výkaz o komplexnom výsledku hospodárenia	5
Konsolidovaný výkaz o finančnej situácii	6
Konsolidovaný výkaz o zmenách vo vlastnom imaní	7
Konsolidovaný výkaz o peňažných tokoch	8
Poznámky ku konsolidovanej účtovnej závierke	9

**KONSOLIDOVANÝ VÝKAZ O KOMPLEXNOM VÝSLEDKU HOSPODÁRENIA
 ZA ROK, KTORÝ SA SKONČIL 31. DECEMBRA 2024
 (v tisícoch EUR)**

	Pozn.	2024	2023
Výnosy z poskytovania užívateľských licencií a služieb	8	691 218	632 001
Služby	9	(401 240)	(365 857)
Osobné náklady	10	(186 534)	(168 574)
Odpisy		(14 593)	(13 561)
Zisky a straty zo zníženia hodnoty		33	(1 210)
Ostatné prevádzkové (náklady) výnosy, netto	11	(1 322)	2 332
Finančné výnosy	12	9 374	3 825
Finančné náklady	13	(2 119)	(4 556)
Zisk pred zdanením		<u>94 817</u>	<u>84 400</u>
Daň z príjmov	14	(20 578)	(18 603)
ZISK ZA OBDOBIE		<u>74 239</u>	<u>65 797</u>
OSTATNÝ KOMPLEXNÝ VÝSLEDOK HOSPODÁRENIA			
Položky, ktoré sa následne môžu reklasifikovať do výkazu ziskov a strát:			
<i>Kurzové rozdiely z prevodu závierok zahraničných jednotiek na menu vykazovania</i>		(3 529)	1 497
Položky, ktoré sa následne nemôžu reklasifikovať do výkazu ziskov a strát:			
<i>Zisky (+)/straty (-) z precenenia programov so stanovenými požitkami, znížené o daň</i>	25	(25)	(17)
CELKOVÝ KOMPLEXNÝ VÝSLEDOK HOSPODÁRENIA		<u>70 685</u>	<u>67 277</u>
Zisk pripadajúci na:			
Vlastníkov materskej spoločnosti		74 231	65 789
Menšinové podiely		8	8
Zisk za obdobie spolu		<u>74 239</u>	<u>65 797</u>
Ostatný komplexný výsledok hospodárenia pripadajúci na:			
Vlastníkov materskej spoločnosti		(3 551)	1 487
Menšinové podiely		(3)	(7)
Ostatný kompl. výsledok hosp. za obdobie spolu		<u>(3 554)</u>	<u>1 480</u>
Upravený zisk pred úrokmi, daňou, odpismi a amortizáciou (Upravená EBITDA)	15	100 145	93 802

**KONSOLIDOVANÝ VÝKAZ O FINANČNEJ SITUÁCII
ZA ROK, KTORÝ SA SKONČIL 31. DECEMBRA 2024
(v tisícoch EUR)**

	Pozn.	31. december 2024	31. december 2023
AKTÍVA			
DLHODOBÉ AKTÍVA			
Nehnutelnosti, stroje a zariadenia	16	63 402	56 761
Majetok s právom na používanie	24	22 971	24 043
Nehmotný majetok	17	2 344	2 772
Ostatné aktíva		5 384	3 368
Kapitalizované zmluvné náklady	18	84 789	86 022
Odložená daňová pohľadávka	22	32 761	34 460
Dlhodobé aktíva celkom		<u>211 651</u>	<u>207 426</u>
KRÁTKODOBÉ AKTÍVA			
Peniaze a peňažné ekvivalenty	21	61 563	67 285
Termínované vklady	21	180 615	134 000
Obchodné a ostatné pohľadávky	19	18 758	23 404
Pohľadávky z dane z príjmu		1 401	4 164
Kapitalizované zmluvné náklady	18	190 710	175 756
Zásoby		279	283
Krátkodobé aktíva celkom		<u>453 326</u>	<u>404 892</u>
AKTÍVA CELKOM		<u>664 977</u>	<u>612 318</u>
VLASTNÉ IMANIE A ZÁVÄZKY			
VLASTNÉ IMANIE			
Základné imanie		140	140
Emisné ážio		740	740
Zákonný rezervný fond		167	167
Ostatné kapitálové fondy		1 500	708
Rezervy z kurzového precenenia		(10 782)	(7 414)
Oceňovacie rozdiely – aktuárske zisky a straty		(37)	(12)
Nerozdelený zisk		22 053	11 733
<i>Vlastné imanie pripadajúce na vlastníkov materskej spoločnosti spolu</i>		<u>13 781</u>	<u>6 062</u>
<i>Menšinový podiel</i>		<u>74</u>	<u>69</u>
Vlastné imanie spolu		13 855	6 131
DLHODOBÉ ZÁVÄZKY			
Výnosy budúcich období	26	156 696	157 730
Lízingové záväzky dlhodobé	24	20 627	17 905
Ostatné dlhodobé záväzky		1 015	805
Rezervy	25	13 366	10 877
Odložený daňový záväzok	22	19	28
Dlhodobé záväzky celkom		<u>191 723</u>	<u>187 345</u>
KRÁTKODOBÉ ZÁVÄZKY			
Obchodné a ostatné záväzky	23	71 049	69 368
Výnosy budúcich období	26	369 539	339 316
Lízingové záväzky krátkodobé	24	7 014	7 240
Rezervy	25	2 308	1 802
Záväzky z dane z príjmu		9 489	1 116
Krátkodobé záväzky celkom		<u>459 399</u>	<u>418 842</u>
VLASTNÉ IMANIE A ZÁVÄZKY SPOLU		<u>664 977</u>	<u>612 318</u>

**KONSOLIDOVANÝ VÝKAZ O ZMENÁCH VO VLASTNOM IMANÍ
ZA ROK, KTORÝ SA SKONČIL 31. DECEMBRA 2024
(v tisícoch EUR)**

	Základné imanie	Emisné ážio	Zákonný rezervný fond	Ostatné kapitálové fondy	Fond z kurz. Rozdielov	Oceňovacie rozdiely - aktuárske zisky/straty	Nerozdelený zisk	Spolu (vlastníci materskej spol.)	Menšinový podiel	Spolu
Stav k 31. decembru 2022	140	740	166	1 003	(9 890)	5	(42 855)	(50 691)	68	(50 623)
Čistý zisk za obdobie	-	-	-	-	-	-	65 789	65 789	8	65 797
Doplnenie rezervných fondov zo zisku	-	-	1	85	-	-	(86)	-	-	-
Vyplatené dividendy	-	-	-	-	-	-	(11 075)	(11 075)	-	(11 075)
Hyperinflačná úprava	-	-	-	(380)	972	-	(40)	552	-	552
Ostatné položky komplexného výsledku hospodárenia za obdobie (aktuárske zisky/straty)	-	-	-	-	-	(17)	-	(17)	-	(17)
Ostatné čisté súhrnné zisky a straty	-	-	-	-	1 504	-	-	1 504	(7)	1 497
Stav k 31. decembru 2023	140	740	167	708	(7 414)	(12)	11 733	6 062	69	6 131
Čistý zisk za obdobie	-	-	-	-	-	-	74 231	74 231	8	74 239
Doplnenie rezervných fondov zo zisku	-	-	-	120	-	-	(120)	-	-	-
Vyplatené dividendy	-	-	-	-	-	-	(63 892)	(63 892)	-	(63 892)
Hyperinflačná úprava	-	-	-	672	158	-	101	931	-	931
Ostatné položky komplexného výsledku hospodárenia za obdobie (aktuárske zisky/straty)	-	-	-	-	-	(25)	-	(25)	-	(25)
Ostatné čisté súhrnné zisky a straty	-	-	-	-	(3 526)	-	-	(3 526)	(3)	(3 529)
Stav k 31. decembru 2024	140	740	167	1 500	(10 782)	(37)	22 053	13 781	74	13 855

Menšinový podiel prislúcha 10-percentnému podielu v dcérskej spoločnosti ESET Japan Inc., ktorý vlastní spoločnosť Canon Marketing Japan Inc.

Hyperinflačná úprava je zaúčtovaná v súlade s požiadavkami IFRS v prípade dcérskej spoločnosti ESET LATINOAMERICA S.R.L. pre jednotlivé položky majetku, záväzkov, vlastného imania, nákladov a výnosov, ktoré sú ocenené v mene ARS z dôvodu hyperinflácie v Argentíne.

Emisné ážio vykazuje skupina v súvislosti s nadobudnutím dcérskej spoločnosti ESET, LLC.

Ostatné kapitálové fondy predstavujú kumulované zisky/straty dcérskej spoločnosti ESET LATINOAMERICA S.R.L., ktoré sú v súlade s lokálnou legislatívou preúčtované z položky Nerozdelený zisk.

**KONSOLIDOVANÝ VÝKAZ O PEŇAŽNÝCH TOKOCH
ZA ROK, KTORÝ SA SKONČIL 31. DECEMBRA 2024
(v tisícoch EUR, ak nie je uvedené inak)**

	2024	2023
Peňažné toky z prevádzkových činností		
Zisk pred zdanením	94 817	84 400
Nepeňažné operácie ovplyvňujúce výsledok hospodárenia z bežnej činnosti pred zdanením daňou z príjmov:		
Úroky účtované do nákladov	1 097	788
Úroky účtované do výnosov	(6 434)	(3 762)
Zisk z predaja majetku	(20)	(93)
Odpisy	14 593	13 561
Opravné položky	(1 037)	1 210
Zmena stavu časového rozlíšenia nákladov	2 048	(3 243)
Zmena stavu rezerv	2 971	2 288
Kurzové rozdiely	(1 317)	750
Ostatné nepeňažné položky	1 800	401
	<u>108 518</u>	<u>96 300</u>
Vplyv zmien pracovného kapitálu		
(Zvýšenie)/zníženie zásob	4	56
(Zvýšenie)/zníženie obchodných a ostatných pohľadávok	(4 223)	(13 283)
(Zvýšenie)/zníženie kapitalizovaných nákladov na nadobudnutie zmlúv	(10 143)	(10 850)
Zvýšenie/(zníženie) obchodných a ostatných záväzkov	2 232	4 985
Zvýšenie/(zníženie) výnosov budúcich období *	27 988	37 778
	<u>124 376</u>	<u>114 986</u>
Peňažné toky z prevádzkovej činnosti		
Zaplatená daň z príjmov	(6 293)	(11 730)
Prijaté úroky	6 434	3 762
Platené úroky	(757)	(788)
Čisté peňažné toky z prevádzkovej činnosti	123 760	106 230
Peňažné toky z investičnej činnosti		
Obstaranie dlhodobého majetku	(10 383)	(10 793)
Príjmy z predaja majetku	37	146
Termínované vklady, ktoré nie sú peň. prostriedkami a peň. ekvivalentmi	(46 615)	(129 000)
Čisté peňažné toky z investičnej činnosti	(56 961)	(139 647)
Peňažné toky z finančnej činnosti		
Výdavky z finančného lízingu	(7 083)	(7 397)
Vyplatené dividendy	(65 537) **	(9 430) **
Čisté peňažné toky z finančnej činnosti	(72 620)	(16 827)
Čisté zvýšenie / (zníženie) peň. prostriedkov a peň. ekvivalentov	(5 821)	(50 244)
PEŇ. PROSTRIEDKY A PEŇ. EKVILVALENTY NA ZAČIATKU OBDOBIA	67 285	118 400
VPLYV KURZOVÝCH ROZDIELOV	99	(871)
PEŇ. PROSTRIEDKY A PEŇ. EKVILVALENTY NA KONCI OBDOBIA	61 563	67 285

* Výnosy budúcich období vyplývajúce zo zmlúv zo zákazníkmi predstavujúce zmluvné záväzky.

** Časť dividend schválených na výplatu rozhodnutím správnej rady zo dňa 21. decembra 2023 vo výške 1 645 tis. EUR bola vyplatená dňa 25. januára 2024.

**POZNÁMKY KU KONSOLIDOVANEJ ÚČTOVNEJ ZÁVIERKE
ZA ROK, KTORÝ SA SKONČIL 31. DECEMBRA 2024
(v tisícoch EUR, ak nie je uvedené inak)****1. POPIS SPOLOČNOSTI****1.1. Všeobecné informácie**

Tieto konsolidované finančné výkazy za rok končiaci sa 31. decembra 2024 zostavila spoločnosť ESET, spol. s r. o. (ďalej len „materská spoločnosť“) a jej dcérske spoločnosti (spolu „skupina“ alebo „ESET“) podľa Medzinárodných štandardov finančného výkazníctva („IFRS“) tak, ako boli schválené na použitie v Európskej únii (EÚ). Mena vykazovania skupiny je euro (EUR). Tieto konsolidované finančné výkazy boli zostavené za predpokladu nepretržitého pokračovania v činnosti.

Konsolidované finančné výkazy skupiny k 31. decembru 2024 sú zostavené v zmysle § 22 zákona č. 431/2002 o účtovníctve (v znení neskorších predpisov), za účtovné obdobie od 1. januára 2024 do 31. decembra 2024.

Materská spoločnosť vznikla dňa 17. septembra 1992 zápisom do Obchodného registra (Obchodný register Mestského súdu Bratislava III (predtým okresný súd Bratislava I), oddiel: Sro, vložka číslo: 3586/B).

Sídlo materskej spoločnosti:

Einsteinova 24
Bratislava
851 01
Identifikačné číslo: 31333532
Daňové identifikačné číslo: 2020317068
IČ DPH: SK2020317068

K 31. decembru 2024 sú vlastníkami materskej spoločnosti fyzické osoby uvedené nižšie.

Štruktúra základného imania podľa spoločníkov vykazujúcej materskej spoločnosti

Spoločníci	Podiel na základnom imaní		Podiel na hlasovacích právach v %
	tis. EUR	%	
Ján Hrubý a Elena Hrubá*	31	22,000	22,000
Peter Paško	31	22,000	22,000
Miroslav Trnka	32	22,750	22,750
Richard Marko	17	12,125	12,125
Maroš Grund	17	12,125	12,125
Anton Zajac	12	9,000	9,000
Základné imanie zapísané do obchodného registra:			140 tis. EUR
Základné imanie nezapísané do obchodného registra:			-

*Spoločný zástupca spolumajiteľov spoločného obchodného podielu je k 31. decembru 2024 pán Ján Hrubý.

Dozorná rada materskej spoločnosti

Členmi dozornej rady sú fyzické osoby uvedené nižšie.

Meno a priezvisko	Funkcia	Dátum vzniku funkcie
Matej Bošňák	Predseda dozornej rady	1. 1. 2022
Maroš Grund	Člen dozornej rady	1. 1. 2022
Anton Zajac	Člen dozornej rady	1. 1. 2022

**POZNÁMKY KU KONSOLIDOVANEJ ÚČTOVNEJ ZÁVIERKE
ZA ROK, KTORÝ SA SKONČIL 31. DECEMBRA 2024
(v tisícoch EUR, ak nie je uvedené inak)**

1.2. Predmet činnosti

ESET® poskytuje špičkové digitálne zabezpečenie, ktoré zabraňuje útokom ešte pred ich uskutočnením. Vďaka kombinácii sily umelej inteligencie a ľudských skúseností si ESET udržiava náskok pred známymi aj vznikajúcimi kybernetickými hrozbami - chráni firmy, kritickú infraštruktúru aj jednotlivcov. Či už ide o ochranu koncových bodov, cloudu alebo mobilných zariadení, riešenia a služby založené na AI a cloude zostávajú vysoko efektívne a ľahko použiteľné. Technológie ESET zahŕňajú robustnú detekciu a reakciu, mimoriadne bezpečné šifrovanie a viacfaktorovú autentifikáciu. Vďaka nepretržitej ochrane v reálnom čase a silnej lokálnej podpore zabezpečuje ESET bezpečnosť používateľov a nepretržitý chod firiem. Neustále sa vyvíjajúce digitálne prostredie si vyžaduje progresívny prístup k bezpečnosti. Prioritou skupiny je výskum na svetovej úrovni a výkonnej analýze hrozieb, ktorú podporujú výskumné a vývojové centrá a silná globálna partnerská sieť. Skupina pôsobí v týchto geografických regiónoch: Severná a Južná Amerika, Európa, Blízky Východ a Afrika (ďalej len „EMEA“), Austrália a Ázia.

1.3. Zamestnanci

Počet zamestnancov skupiny za rok končiaci sa k 31. decembru 2024 bol 2 405, z toho výkonný manažment: 30 (za rok končiaci sa 31. decembra 2023: 2 318, z toho výkonný manažment: 31).

Priemerný počet zamestnancov skupiny k 31. decembru 2024 bol 2 359 (za rok končiaci sa 31. decembra 2023: 2 253).

2. NOVÉ ŠTANDARDY FINANČNÉHO VÝKAZNÍCTVA A ZMENY V ODHADOCH

2.1. Aplikácia nových a revidovaných Medzinárodných štandardov finančného výkazníctva

Skupina prijala všetky nové a revidované štandardy a interpretácie, ktoré vydala Rada pre medzinárodné účtovné štandardy (International Accounting Standards Board - IASB) a Výbor pre interpretáciu medzinárodných štandardov pre finančné výkazníctvo (International Financial Reporting Interpretations Committee - IFRIC) pri IASB, ktoré boli schválené na použitie v Európskej únii (ďalej len „EÚ“), a ktoré sa vzťahujú na jej činnosti a sú platné pre účtovné obdobia so začiatkom 1. januára 2024.

Nasledujúce nové štandardy, dodatky k existujúcim štandardom a nová interpretácia, ktoré vydala Rada pre medzinárodné účtovné štandardy (IASB) a prijala EÚ, sú platné pre bežné účtovné obdobie:

- **Dodatky k IFRS 16 „Lízingy“: Závazok z lízingu pri predaji a spätnom lízingu** (s účinnosťou pre účtovné obdobia začínajúce sa 1. januára 2024 alebo neskôr),
- **Dodatky k IAS 1 Prezentácia účtovnej závierky** - Klasifikácia záväzkov ako krátkodobých a dlhodobých (s účinnosťou pre účtovné obdobia začínajúce sa 1. januára 2024 alebo neskôr),
- **Dodatky k IAS 1 Prezentácia účtovnej závierky** - Dlhodobé záväzky s kovenantmi (s účinnosťou pre účtovné obdobia začínajúce sa 1. januára 2024 alebo neskôr),
- **Dodatky k IAS 7 Výkaz o peňažných tokoch a IFRS 7 Finančné Nástroje - Zverejnenia:** Dohody o financovaní dodávateľov (s účinnosťou pre účtovné obdobia začínajúce sa 1. januára 2024 alebo neskôr)

Uplatnenie týchto dodatkov k existujúcim štandardom nevedlo k žiadnym významným zmenám v účtovnej závierke skupiny.

K dátumu schválenia tejto účtovnej závierky Rada pre medzinárodné účtovné štandardy (IASB) vydala a EÚ prijala tieto dodatky k existujúcim štandardom, ktoré zatiaľ nenadobudli účinnosť:

- **Dodatky k IAS 21 - Vplyv zmien kurzov cudzích mien** - Nedostatočná zameniteľnosť cudzích mien (schválené radou IASB a účinné pre účtovné obdobia začínajúce po 1. januári 2025).

Skupina sa rozhodla, že nebude tieto dodatky k existujúcim štandardom uplatňovať pred dátumom ich účinnosti. Skupina očakáva, že prijatie týchto štandardov, dodatkov k existujúcim štandardom a interpretácie nebude mať významný vplyv na účtovnú závierku Skupiny v období prvého uplatnenia.

**POZNÁMKY KU KONSOLIDOVANEJ ÚČTOVNEJ ZÁVIERKE
ZA ROK, KTORÝ SA SKONČIL 31. DECEMBRA 2024
(v tisícoch EUR, ak nie je uvedené inak)**

Nové štandardy a dodatky k existujúcim štandardom vydané IASB, ktoré EÚ zatiaľ neprijala

V súčasnosti sa IFRS tak, ako boli prijaté EÚ, významne neodlišujú od predpisov prijatých IASB okrem nasledujúcich nových štandardov a dodatkov k existujúcim štandardom, ktoré neboli schválené na použitie v EÚ k dátumu zverejnenia tejto účtovnej závierky:

- **Dodatky k IFRS 9 – Finančné nástroje a IFRS 7 – Finančné nástroje - zverejňovanie** – Úprava klasifikácie a oceňovania finančných nástrojov (s účinnosťou pre účtovné obdobia začínajúce sa 1. januára 2026 alebo neskôr)
- **Dodatky k IFRS 9 – Finančné nástroje a IFRS 7 – Finančné nástroje - zverejňovanie** – Zmluvy o dodávke elektrickej energie závislej od obnoviteľných zdrojov (s účinnosťou pre účtovné obdobia začínajúce sa 1. januára 2026 alebo neskôr)
- **IFRS 18 – Prezentácia a zverejňovanie informácií v účtovnej závierke** (s účinnosťou pre účtovné obdobia začínajúce sa 1. januára 2027 alebo neskôr)
- **IFRS 19 – Dcérske podniky bez verejnej zodpovednosti: zverejňovanie** (s účinnosťou pre účtovné obdobia začínajúce sa 1. januára 2027 alebo neskôr)
- **Ročné zdokonalenie účtovných štandardov: 11. diel** (s účinnosťou pre účtovné obdobia začínajúce sa od 1. januára 2026)
- **Dodatky k IFRS 10 – Konsolidovaná účtovná závierka a IAS 28 – Investície do pridružených a spoločných podnikov:** Predaj alebo vklad majetku medzi investorom a jeho pridruženou spoločnosťou alebo spoločným podnikom (účinnosť odložená na neurčito)

Skupina očakáva, že prijatie týchto nových štandardov a dodatkov k existujúcim štandardom nebude mať významný vplyv na účtovnú závierku Skupiny v období prvého uplatnenia.

3. PREHĽAD VÝZNAMNÝCH ÚČTOVNÝCH POSTUPOV

3.1. Východiská pre účtovníctvo

Tieto konsolidované finančné výkazy boli vypracované v súlade s Medzinárodnými štandardmi pre finančné výkazníctvo tak, ako boli schválené na použitie v Európskej únii (ďalej len „EÚ“).

Konsolidované finančné výkazy boli zostavené na báze historických cien, s výnimkou precenenia niektorých finančných nástrojov. Informácie o použitých základných účtovných postupoch sa uvádzajú v ďalšom texte. Priložené konsolidované finančné výkazy zohľadňujú niektoré úpravy a reklasifikácie, ktoré neboli zaúčtované v účtovných záznamoch spoločností skupiny, s cieľom transformovať finančné výkazy vypracované v súlade s účtovnými postupmi platnými v Slovenskej republike a inými účtovnými postupmi na finančné výkazy vypracované v súlade s IFRS tak, ako boli schválené pre použitie v EÚ.

a) Goodwill

Skupina posudzuje indikátory znehodnotenia goodwillu na ročnej báze alebo častejšie, ak existujú indikátory, že goodwill by mohol byť znehodnotený. Pri posudzovaní znehodnotenia goodwillu skupina posudzuje nasledovné indikátory:

- Negatívny vývoj v odvetví
- Pokles trhovej hodnoty
- Rast tržieb menší než bolo očakávané

b) Finančné nástroje

Finančné aktíva a pasíva vykazuje skupina v súvahe vtedy, keď sa na ňu ako na zmluvnú stranu vzťahujú ustanovenia týkajúce sa daného finančného nástroja.

**POZNÁMKY KU KONSOLIDOVANEJ ÚČTOVNEJ ZÁVIERKE
ZA ROK, KTORÝ SA SKONČIL 31. DECEMBRA 2024
(v tisícoch EUR, ak nie je uvedené inak)****Kompenzácia finančných aktív a finančných záväzkov**

Predaj licencií prebieha priamym alebo nepriamym spôsobom. Priamy spôsob predstavuje najmä internetový predaj konečnému zákazníkovi cez web ESET. Nepriamy predaj sa uskutočňuje prostredníctvom nezávislých distribútorov a predajcov. V prípade nepriameho predaja sú pohľadávky z plnenia zmlúv so zákazníkmi a záväzky voči distribútorom a predajcom vykazované na čistom základe ako pohľadávky alebo záväzky voči distribútorom a predajcom tam, kde je to zmluvne dohodnuté. Vysporiadanie pohľadávok a záväzkov na čistom základe je s vybranými distribútormi a predajcami priamo dohodnuté v distribučných zmluvách.

Ak si skupina splní povinnosť plnenia zmluvy prevodom práva používať softvér počas špecifikovaného obdobia zákazníkovi pred splatnosťou pohľadávky, prezentuje zmluvný nárok na odplatu ako zmluvné aktívum. V súlade so štandardom IAS 32 skupina započítava zmluvné aktíva so záväzkami voči distribútorom a predajcom (záväzky predstavujúce odmenu za aktivity vykonávané distribútormi a predajcami). Napriek tomu, že zmluvné aktíva predstavujú zmluvný nárok voči konečným zákazníkom a záväzky predstavujú povinnosť plnenia voči distribútorom a predajcom, ich vysporiadanie na čistom základe je zmluvne dohodnuté v distribučných zmluvách s distribútormi a predajcami.

Skupina realizuje kompenzáciu len v prípade, že má v súčasnosti zo zákona vynútiteľné právo kompenzovať vykázané sumy a zároveň má zámer buď vysporiadať aktívum a záväzok na čistom základe alebo realizovať aktívum a vysporiadať záväzok súčasne.

Skupina v priebehu bežného a bezprostredne predchádzajúceho účtovného obdobia účtovala najmä o nasledujúcich finančných nástrojoch:

- Pohľadávky z obchodného styku (viď pozn. 3.1 (c))
- Peniaze a peňažné ekvivalenty (viď pozn. 3.1 (f))
- Kurzové zisky a straty (viď pozn. 3.1 (l))

c) Pohľadávky z obchodného styku

Pohľadávky z obchodného styku (ktoré neobsahujú významný komponent financovania) sa prvotne oceňujú v transakčnej cene a následne v amortizovaných nákladoch po zohľadnení opravnej položky voči dlžníkom v konkurznom, v reštrukturalizačnom konaní a po zohľadnení opravnej položky k pochybným a nedobytným pohľadávkam po lehote splatnosti, u ktorých je riziko, že ich dlžník úplne, alebo čiastočne nezaplatí.

Skupina vykazuje len také pohľadávky, ktoré predstavujú nepodmienené právo na protihodnotu. Pohľadávka sa vykáže v momente, keď je nepodmienená suma protiplnenia vymáhateľná alebo splatná. Za vymáhateľné sa protiplnenie pokladá pred splatnosťou pohľadávky vtedy, ak si skupina splnila povinnosť plnenia zmluvy prevodom práva používať softvér počas časti zmluvného obdobia zákazníkovi. V takom prípade prezentuje zmluvný nárok na odplatu ako zmluvné aktívum. Následne sa dosiahnutím dňa splatnosti zmluvné aktívum preklasifikuje na pohľadávku, ak medzitým nedošlo k úhrade protihodnoty zákazníkovi.

Skupina aplikuje model očakávaných úverových strát (ECL model) pri posudzovaní opravných položiek k finančnému majetku. ECL model je bližšie popísaný v poznámke 19.2. Očakávané úverové straty.

Pri obchodných pohľadávkach skupina zohľadňuje očakávané úverové straty počas celej ich životnosti (zjednodušený prístup), preto sú všetky obchodné pohľadávky uvedené v úrovni 2 alebo v úrovni 3. Skupina pri posudzovaní opravnej položky na stratu z finančného majetku v súlade so štandardom IFRS 9 Finančné nástroje kategorizovala príslušnú časť obchodných a ostatných pohľadávok vykázaných ako krátkodobý majetok do 3 úrovni.

Skupina definuje jednotlivé úrovne v súlade so štandardom IFRS 9 Finančné nástroje nasledovne:

- Úroveň 1: Ostatné pohľadávky, pri ktorých skupina zohľadňuje očakávané úverové straty počas nasledujúcich 12 mesiacov a zároveň neeviduje zvýšené úverové riziko.
- Úroveň 2: Ostatné pohľadávky, pri ktorých skupina eviduje významné zvýšenie úverového rizika a všetky obchodné pohľadávky, pri ktorých zohľadňuje očakávané úverové straty počas celej ich životnosti.
- Úroveň 3: Obchodné a ostatné pohľadávky, pri ktorých existuje objektívny dôkaz o ich znehodnotení a časť obchodných pohľadávok vykazujúcich možné náznaky zlyhania.

**POZNÁMKY KU KONSOLIDOVANEJ ÚČTOVNEJ ZÁVIERKE
ZA ROK, KTORÝ SA SKONČIL 31. DECEMBRA 2024
(v tisícoch EUR, ak nie je uvedené inak)**

Pri kategorizovaní finančného majetku do jednotlivých úrovní skupina monitoruje najmä stav obchodných a ostatných pohľadávok po dobe ich splatnosti a platobnú schopnosť svojich obchodných partnerov v omeškaní. Skupina tiež berie do úvahy mimoriadne udalosti, ktoré sú významné pre zaradenie obchodných a ostatných pohľadávok do jednotlivých úrovní. Medzi mimoriadne udalosti skupina zaraďuje napríklad rozhodnutia súdov v prebiehajúcich súdnych sporoch, významné skutočnosti v medzinárodnej politickej situácii, ale aj iné vopred nepredvídateľné udalosti, ktoré podstatným spôsobom ovplyvňujú splatnosť alebo vymáhateľnosť obchodných a ostatných pohľadávok skupiny.

Ďalšie informácie k aplikovanému modelu očakávaných úverových strát (ECL model) sú uvedené v poznámke 19.2. Očakávané úverové straty.

d) Nehnutelnosti, stroje a zariadenia a dlhodobý nehmotný majetok

Nehnutelnosti, stroje a zariadenia a dlhodobý nehmotný majetok (ďalej len „dlhodobý majetok“ alebo „DM“) sa vykazujú v obstarávacej cene zníženej o oprávky a akumulované straty zo zníženia hodnoty. Obstarávacia cena zahŕňa všetky náklady vynaložené na uvedenie DM do používania na určený účel.

Nehmotný majetok obstaraný v podnikovej kombinácii je vykázaný oddelene od goodwillu a prvotne sa vykazuje v jeho reálnej hodnote k dátumu akvizície. Následne sa vykazuje v obstarávacej cene zníženej o oprávky a akumulované straty zo zníženia hodnoty, a to na rovnakom základe ako nehmotný majetok, ktorý sa obstaráva osobitne.

Všetky položky budov, stavieb, strojov a zariadení sa odpisujú rovnomerne podľa predpokladanej doby životnosti. Doby životnosti DM aplikované v roku 2024 možno zhrnúť takto:

	Predpokladaná doba životnosti v rokoch	Metóda odpisovania
Softvér	3 – 10	rovnomerná
Stavby a technické zhodnotenie priestorov	kratšia z doby použiteľnosti a doby do ukončenia nájomnej zmluvy	rovnomerná
Inventár	4 – 15	rovnomerná
Stroje, prístroje a zariadenia	2 – 8	rovnomerná
Dopravné prostriedky	6	rovnomerná

Majetok s právom na používanie sa odpisuje počas kratšej z doby prenájmu a doby použiteľnosti majetku s právom na používanie.

Dlhodobý nehmotný majetok, ktorého obstarávacia cena je 2 400 EUR a menej, sa účtuje do nákladov v účtovnom období, v ktorom je majetok uvedený do používania. O tomto majetku sa vedie operatívna evidencia.

Dlhodobý hmotný majetok (okrem IT majetku – viď bod nižšie), ktorého obstarávacia cena je 1 700 EUR a menej, sa odpisuje jednorazovo do nákladov pri jeho uvedení do používania.

IT majetok, ktorého obstarávacia cena je 500 EUR a menej sa odpisuje jednorazovo do nákladov pri jeho uvedení do používania. Počítače, notebooky, mobilné telefóny a monitory skupina kapitalizuje bez ohľadu na ich obstarávaciu cenu.

e) Výskum a vývoj

Náklady vznikajúce pri vývoji softvérových produktov sa vykazujú do nákladov (Služby) v skutočnej výške, pokiaľ nespĺnia kritériá pre ich kapitalizáciu podľa štandardu IAS 38. Náklady na výskum a vývoj zahŕňajú platy a výhody výskumných pracovníkov, dodávky a ostatné náklady, ktoré vznikajú v súvislosti s výskumnými a vývojovými prácami. Skupina realizuje kontinuálny výskum a vývoj. Výsledky výskumnej a vývojovej činnosti majú bez ďalšieho vývoja a neustáleho zdokonaľovania zvyčajne krátku životnosť. V čase vynaloženia výdavkov na vývoj nie je vo všeobecnosti možné určiť možnosť technického dokončenia vývoja na jeho používanie a predaj. Pri časti výdavkov na vývoj vynaložených na menšie alebo väčšie upgrady alebo iné zmeny v softvérových funkciách nie sú kritériá splnené, pretože produkt nie je podstatne nový vo svojom dizajne alebo funkčných vlastnostiach. Takého výdavky sa preto vykazujú ako náklady v konsolidovanom výkaze o komplexnom výsledku hospodárenia v čase ich vzniku.

Skupina na základe kritérií daných štandardom IAS 38 nekapitalizovala žiadne náklady vynaložené na vývoj v bežnom ani v bezprostredne predchádzajúcom účtovnom období.

**POZNÁMKY KU KONSOLIDOVANEJ ÚČTOVNEJ ZÁVIERKE
ZA ROK, KTORÝ SA SKONČIL 31. DECEMBRA 2024
(v tisícoch EUR, ak nie je uvedené inak)**

f) Peniaze, peňažné ekvivalenty a termínované vklady

Termínované vklady so splatnosťou od 3 do 12 mesiacov skupina prezentuje ako krátkodobý finančný majetok, oddelene od peňazí a peňažných ekvivalentov.

Skupina vyhodnotila kreditné riziko v súvislosti s peniazmi, peňažnými ekvivalentmi a termínovanými vkladmi ako nevýznamné, a preto skupina neúčtovala o očakávaných úverových stratách (ECL model).

g) Výnosy zo zmlúv so zákazníkmi

Skupina vykazuje výnosy z poskytovania softvéru vyplývajúce predovšetkým z licenčných poplatkov a podporných služieb na základe zmlúv s koncovými užívateľmi.

Predaj prebieha priamym alebo nepriamym spôsobom. Priamy spôsob predstavuje najmä internetový predaj konečnému zákazníkovi cez web ESET. Nepriamy predaj sa uskutočňuje prostredníctvom nezávislých distribútorov a predajcov.

Materská spoločnosť poskytuje právo na používanie antivírusového softvéru koncovým používateľom a partnerom na Slovensku a partnerom v regióne EMEA, APAC, Brazílii a v Juhoafrickej republike. Dcérska spoločnosť Eset Software spol. s r.o. má s materskou spoločnosťou uzatvorenú zmluvu na distribúciu produktov v Českej republike. Dcérska spoločnosť ESET, LLC zabezpečuje distribúciu produktov ESET najmä v Spojených štátoch amerických a v regióne LATAM (s výnimkou Brazílie). Dcérska spoločnosť ESET Deutschland GmbH zabezpečuje distribúciu produktov na nemeckom, rakúskom, švajčiarskom a chorvátskom trhu. Dcérska spoločnosť ESET Software Australia, PTY, Ltd. vykonáva distribučné aktivity v Austrálii a ESET ASIA najmä v regióne APAC. Dcérska spoločnosť ESET Software UK Limited zabezpečuje distribúciu produktov vo Veľkej Británii a na Malte. Dcérska spoločnosť ESET Canada Inc. vykonáva distribučné aktivity na kanadskom trhu. Dcérska spoločnosť ESET ITALIA S.r.l. vykonáva distribučné aktivity na talianskom trhu.

Skupina poskytuje svoj produkt cez sprostredkovateľov, akými sú distribútori, predajcovia a pod. Desať najväčších distribútorov predstavovalo 40 % celkových predajov v roku 2024 a 40 % predajov v roku 2023.

Skupina na základe podrobnej analýzy zmluvných dojednaní, práv a povinností jednotlivých článkov distribučného reťazca aplikuje brutto spôsob vykazovania výnosov. Skupina počas zmluvnej doby účtuje výnosy v sume, ktorú zaplatí koncový užívateľ za ESET produkty a služby, ktoré realizujú distribútori a predajcovia (reselleri) skupiny alebo aj priamo skupina cez priame kanály. Odmena za aktivity vykonávané distribútormi a predajcami predstavuje maržu distribučnej siete, ktorá je prvotne kapitalizovaná ako náklady na nadobudnutie zmlúv a postupne amortizovaná do nákladov počas doby platnosti licencie a to pomerne k výške vykázaných výnosov z poskytovania licencií.

Náklady na nadobudnutie zmlúv súvisia s províziami platenými distribútorom a predajcom v dôsledku získania licenčných zmlúv s konečnými zákazníkmi. Distribučné provízie sú nákladmi, ktoré by skupine nevznikli, ak by nedošlo k získaniu zmluvy. Zatiaľ čo skupine vznikajú ďalšie nevyhnutné náklady na dosiahnutie predaja, tieto náklady by vznikli, aj keby sa zákazník rozhodol zmluvu neuzavrieť, a preto by neboli kapitalizované.

Skupina ako člen ESET Technologickkej aliancie realizuje aj predaj produktov iných spoločností. V takomto prípade skupina vystupuje ako zmocnenec (agent) a výnosy vykazuje vo výške tej časti protihodnoty získanej od konečného zákazníka, ktorá prislúcha skupine za jej služby ako zmocnenca. Odmena za aktivity vykonávané distribútormi a predajcami pri realizácii produktov iných spoločností je zohľadnená v nákladoch.

Skupina vykazuje **výnosy z poskytovania licencií na používanie antivírusového softvéru a súvisiace podporné služby** nasledovne: Každý zákazník je povinný zaplatiť poplatok za právo používať softvér počas špecifikovaného obdobia. Od momentu aktivácie licencie koncovým zákazníkom sa výnos časovo rozlišuje počas doby platnosti licencie. Okrem výnosov z predaja antivírusového softvéru skupina vykazuje výnosy aj z predaja šifrovacieho softvéru. Pri analýze týchto výnosov skupina identifikovala dve základné povinnosti plnenia zmluvy, ktoré použitím päťkrokového modelu podľa štandardu IFRS 15 ocenila samostatne. Jedno plnenie predstavuje dodávku šifrovacieho kľúča, ktorým si zákazník zabezpečí svoje koncové zariadenia. Túto časť výnosu skupina vykazuje jednorázovo v momente predaja koncovému zákazníkovi. Druhé plnenie zmluvy predstavuje podpora a údržba, ktorá je poskytnutá koncovému zákazníkovi počas špecifikovaného obdobia. Výnos z tohto plnenia sa časovo rozlíši počas doby trvania špecifikovaného obdobia. Výnosy z predaja produktov iných spoločností ESET Technologickkej aliancie sa vykazujú jednorázovo v momente predaja koncovému zákazníkovi alebo obchodnému partnerovi.

**POZNÁMKY KU KONSOLIDOVANEJ ÚČTOVNEJ ZÁVIERKE
ZA ROK, KTORÝ SA SKONČIL 31. DECEMBRA 2024
(v tisícoch EUR, ak nie je uvedené inak)**

V bežnom roku sa zodpovedajúca suma výnosu vykáže ako „výnos z poskytovania užívateľských licencií a služieb“ v konsolidovanom výkaze o komplexnom výsledku hospodárenia.

Ak zákazník uhradí protihodnotu alebo je pohľadávka splatná predtým, ako skupina poskytne zákazníkovi právo používať softvér počas špecifikovaného obdobia, skupina prezentuje zmluvu ako zmluvný záväzok. K prvotnému vykázaniu dôjde pri vykonaní platby alebo pri splatnosti pohľadávky podľa toho, čo nastane skôr. Zmluvný záväzok je povinnosť skupiny previesť na zákazníka právo používať softvér počas špecifikovaného obdobia, za ktoré skupina prijala od zákazníka protihodnotu alebo takáto protihodnota je splatná. Zmluvné záväzky vykazuje skupina v položke Výnosy budúcich období konsolidovaného výkazu o finančnej situácii.

Skupina distribuuje licenčné produkty aj formou registračných kľúčov a sérií registračných kľúčov tzv. batchov, kedy vzniká časový nesúlad medzi fakturáciou distribútora a aktiváciou konečným používateľom. V momente prijatia protihodnoty od distribútora alebo v momente dosiahnutia dňa splatnosti faktúry distribútora (podľa toho, čo nastane skôr) vzniká skupine zmluvný záväzok, ktorý vykáže vo výnosoch budúcich období. V momente aktivácie licencie konečným užívateľom skupina účtuje o výnose, ktorý je časovo rozlíšený počas doby platnosti licencie.

V prípade, že predplatený batch registračných kľúčov nie je vratný, skupina postupuje nasledovne: Realizovaný výnos, ktorý prislúcha predaným a neaktivovaným registračným kľúčom, skupina odhaduje na základe historického vývoja aktivácii licencií z daného batchu. Takýto výnos skupina vykazuje počas trvania zmluvného záväzku do jednotlivých finančných období. Významné rozdiely môžu vzniknúť vo výške a načasovaní výnosov za určité obdobie v prípade, že vedenie má odlišné úsudky alebo použije odlišné odhady. Tieto odhady ovplyvňujú položku Výnosy budúcich období v konsolidovanom výkaze o finančnej situácii a Výnosy z poskytovania užívateľských licencií a služieb v konsolidovanom výkaze o komplexnom výsledku hospodárenia. Skupina samostatne posudzuje vykazovanie výnosov pri vratných batchoch. Pribežne odhaduje výnos zo zatiaľ neaktivovaných licenčných kľúčov, ktorý na mesačnej báze upravuje o skutočnú výšku aktivovaných alebo vrátených licenčných kľúčov.

V prípade predplatených batchov registračných kľúčov, ktoré boli predané od 1. júna 2023 skupina aktualizovala podmienky ich vrátenia tak, že každý predplatený batch registračných kľúčov sa považuje za vratný za určitých podmienok. Výnosy z neaktivovaných licenčných kľúčov sú realizované v momente expirácie predplateného batchu.

Primárne v NORAM regióne skupina používa ďalší typ predplateného batchu registračných kľúčov pre účely predaja formou konsignačného skladu. Fakturácia dodaných licenčných kľúčov nastáva až v momente predaja kľúča distribútorom konečnému zákazníkovi. Skupina vykazuje výnos z tohto typu predplateného batchu na základe aktivácií samotných licencií batchu konečným zákazníkom. Vzhľadom na vysokú mieru aktivácie zo strany konečných užívateľov krátko od momentu fakturácie distribútora je výnos z neaktivovaných registračných kľúčov vykázaný na konci trvania zmluvného záväzku (na konci expirácie batchu). Všetky práva a povinnosti vyplývajúce z predplatených batchov sú vysporiadené dňom expirácie batchu.

Koncoví užívatelia môžu ESET produkt vrátiť, čo podlieha rôznym obmedzeniam, a to prostredníctvom distribútorov a predajcov, alebo požiadať o vrátenie peňazí priamo skupinu v primerane krátkej lehote odo dňa kúpy. Skupina považuje hodnotu refundačného záväzku za nevýznamnú vzhľadom na jeho sumu, a preto o ňom k 31. decembru 2024 a k 31. decembru 2023 neúčtovala.

Skupina identifikovala hlavné typy modifikácie zmluvy a účtuje o výnose v súlade s požiadavkami štandardu IFRS 15. Medzi hlavné typy zmeny zmluvy počas jej trvania patria predĺženie doby platnosti trvania licencie, prídanie prípadne zníženie požiadaviek, produktov a služieb, kedy skupina o zmene zmluvy účtuje prospektívne. V prípade zmeny ceny a vrátenia produktu v rámci dohodnutej lehoty skupina kumulatívne upraví doposiaľ vykázané výnosy. V prípade modifikácie zmluvy po ukončení platnosti trvania zmluvy skupina o nej účtuje ako o samostatnej zmluve.

Prostredníctvom divízie Corporate Solutions poskytuje skupina veľkým korporátnym klientom produkty a služby prispôbené ich špecifickým potrebám. Skupina vstupuje do komplexných zmluvných vzťahov, ktoré si vyžadujú individuálne posúdenie z pohľadu IFRS 15. Pri účtovaní týchto komplexných transakcií spoločnosť využíva svoj úsudok, predovšetkým v oblastiach:

- identifikácie odlišných tovarov a služieb alebo skupiny odlišných tovarov a služieb,
- pravdepodobnosť využitia opcí,
- odhadu variabilnej protihodnoty.

**POZNÁMKY KU KONSOLIDOVANEJ ÚČTOVNEJ ZÁVIERKE
ZA ROK, KTORÝ SA SKONČIL 31. DECEMBRA 2024
(v tisícoch EUR, ak nie je uvedené inak)**

h) Krátkodobé a dlhodobé zamestnanecké požitky

Skupina vykazuje k 31. decembru 2024 a k 31. decembru 2023 rezervy na nasledujúce druhy zamestnaneckých požitkov:

- Rezerva na odmeny manažmentu a kľúčových zamestnancov
- Rezerva na odchodné
- Rezerva na vernostný bonus
- Rezerva na vernostnú dovolenku
- Závazky z dlhodobého plánu zamestnaneckých požitkov

Rezervy na dlhodobé zamestnanecké požitky sa určujú v ich súčasnej hodnote odhadovaných budúcich peňažných tokov, ktoré sa očakávajú od skupiny v súvislosti so službami poskytovanými zamestnancami do dátumu zostavenia účtovnej závierky. Výsledná výška rezervy zohľadňuje kľúčové parametre, najmä fluktuáciu a očakávaný nárast miezd. Diskontná sadzba použitá na výpočet súčasnej hodnoty záväzku je odvodená z výnosovej krivky vysoko kvalitných dlhopisov so splatnosťou približujúcou sa podmienkam záväzkov.

Použitie poistno-matematické predpoklady majú významný vplyv na ocenenie rezerv na dlhodobé zamestnanecké požitky, preto skupina vykonala v poznámke 25. Rezervy analýzu citlivosti uvedených rezerv na zmenu najvýznamnejších poistno-matematických predpokladov.

Odhadované záväzky zo zamestnaneckých požitkov sú zahrnuté v riadku Rezervy konsolidovaného výkazu o finančnej situácii.

Skupina má dlhodobý plán zamestnaneckých požitkov v Spojených štátoch (ďalej „Deferred Compensation & Incentive Plan“). Plán spĺňa definíciu Ostatných dlhodobých zamestnaneckých požitkov podľa IAS19. Je definovaný ako nekvalifikované odložené plnenie, ktoré umožňuje vybranej skupine zamestnancov manažmentu odložiť kompenzačné plnenia pred zdanením a akumulovať plnenia, ktoré budú zdanené v budúcich obdobiach. Skupina má voči zamestnancom zaradeným v programe zmluvný záväzok, pričom na vyrovnanie tohto záväzku má zriadený samostatný investičný plán, ktorý zahŕňa investície do životného poistenia a iné investície.

Zodpovednosť za riadenie plánu – vrátane investičných rozhodnutí a harmonogramu príspevkov – nesie spoločne dcérska spoločnosť ESET, LLC a správna rada plánu. Správna rada plánu musí byť zložená zo zástupcov dcérskej spoločnosti ESET, LLC a účastníkov plánu v súlade s pravidlami plánu.

K 31. decembru 2024 bolo v pláne evidovaných 9 zamestnancov.

i) Lízing

Majetok s právom na používanie sa odpisuje rovnomerne počas doby životnosti majetku alebo doby prenájmu podľa toho, ktorá z nich je kratšia.

Platby za krátkodobé nájomné zmluvy, nájomné zmluvy na majetok s nízkou hodnotou a nájomné zmluvy na ostatný majetok vylúčený z pôsobnosti IFRS 16 na základe významnosti sú vykázané rovnomerne počas doby lízingu ako náklad bežného roka zahrnutý vo výkaze o komplexnom výsledku hospodárenia. Krátkodobé prenájmy sú líziny s dobou nájmu 12 mesiacov alebo menej. Majetok s nízkou hodnotou zahŕňa prenájmy majetku s hodnotou do 5 tis. EUR ako tlačiarne, kávovary a stojany na vodu.

Z praktického hľadiska umožňuje IFRS 16 nájomcovi, aby neoddeľoval nelízingové komponenty, a namiesto toho účtoval o akomkoľvek lízingu a súvisiacich nelízingových komponentoch ako o jedinej dohode. Skupina túto praktickú výnimku využila a v prípade zmlúv, ktoré obsahujú lízingovú zložku a jednu alebo viac ďalších lízingových alebo nelízingových zložiek, skupina zahŕňa fixné splátky a variabilné splátky (závislé od indexu) ďalších lízingových alebo nelízingových zložiek do ocenenia lízingového záväzku.

Lízingové splátky sú diskontované použitím váženej priemernej úrokovej miery¹, ktorá predstavuje úrokovú mieru, ktorú by nájomca musel zaplatiť, ak by si požičal prostriedky potrebné na získanie aktíva podobnej hodnoty v podobnom ekonomickom prostredí s podobnými podmienkami.

¹ Skupina používa na diskontovanie lízingových splátok váženú priemernú úrokovú mieru, nakoľko úrokové miery indikované vybranými zmluvnými bankami nie sú stanovené pre samostatnú materskú alebo dcérske spoločnosti, ale sú stanovené pre skupinu ESET ako celok (viď. poznámka č. 24. Líziny).

**POZNÁMKY KU KONSOLIDOVANEJ ÚČTOVNEJ ZÁVIERKE
ZA ROK, KTORÝ SA SKONČIL 31. DECEMBRA 2024
(v tisícoch EUR, ak nie je uvedené inak)**
j) Daň z príjmov

Daň z príjmov materskej spoločnosti sa počíta z účtovného zisku zisteného podľa účtovných postupov platných v Slovenskej republike po zohľadnení určitých položiek pre daňové účely s použitím sadzby dane z príjmov vo výške 21 %. Dane z príjmov dcérskych spoločností sa počítajú z účtovného zisku zisteného podľa účtovných postupov platných v krajine dcérskej spoločnosti s použitím platnej sadzby dane z príjmov v danej krajine.

Od 1. januára 2025 vstúpila v Slovenskej republike do platnosti nová sadzba dane z príjmov právnických osôb vo výške 24 %, ktorá bude použitá pre výpočet daňovej povinnosti materskej spoločnosti pre nasledujúce účtovné obdobie.

Dňa 31.12.2023 nadobudol účinnosť Zákon č. 507/2023 Z. z. o dorovnávej dani na zabezpečenie minimálnej úrovne zdanenia nadnárodných skupín podnikov a veľkých vnútroštátnych skupín. Zákonom o dorovnávej dani sa implementovala smernica Rady (EÚ) 2022/2523 o zabezpečení globálnej minimálnej úrovne zdanenia nadnárodných skupín podnikov a veľkých vnútroštátnych skupín v Európskej únii.

Skupina zvažila vplyv uvedeného zákona na výpočet dane z príjmov. Uvedené pravidlá sa vzťahujú na spoločnosti, ktoré dosiahli konsolidované výnosy vo výške 750 miliónov EUR za minimálne dva z posledných štyroch rokov. Na základe uvedených pravidiel skupina vyhodnotila, že uvedený zákon nemá dopad na vyčíslenie splatnej dane z príjmov skupiny.

Skupina vykazuje odhadovaný záväzok z dane z príjmov v prípadoch, pri ktorých je určenie daňovej povinnosti neisté, ale považuje sa za pravdepodobné, že v budúcnosti dôjde k odlivu finančných prostriedkov daňovému úradu. Rezervy sa oceňujú najlepším odhadom sumy, ktorú skupina očakáva, že bude splatná daňovému úradu. Zhodnotenie je založené na úsudku daňových odborníkov skupiny, a je podložené predchádzajúcimi skúsenosťami s takýmito činnosťami, a v určitých prípadoch podložené poradenstvom nezávislého špecializovaného daňového poradcu.

k) Odložená daň

Platné sadzby dane z príjmov použité pri stanovení výšky splatnej a odloženej dane sú:

Krajina	2025	2024	2023
Slovensko	24 %	21 %	21 %
USA – federálna daň	21 %	21 %	21 %
– štátna daň, Kalifornia (priemerná efektívna daň. sadzba za všetky štáty – 3,25 % v 2024, 3,49 % v 2023)	8,84 %	8,84 %	8,84 %
Česká republika	21 %	21 %	19 %
Argentína	25 % ⁽⁴⁾	25 % ⁽⁴⁾	35 % ⁽⁴⁾
Singapur	17 %	17 %	17 %
Poľsko	19 %	19 %	19 %
Nemecko	31,58 %	31,58 %	31,58 %
Veľká Británia	25 %	25 %	19 % / 25 % ⁽¹⁾
Kanada	26,5 %	26,5 %	26,5 %
Austrália	30 %	30 %	30 %
Brazília ⁽²⁾	24 %	24 %	24 %
Rumunsko	16 %	16 %	16 %
Mexiko	30 %	30 %	30 %
Taliansko ⁽³⁾	27,9 %	27,9 %	27,9 %
Japonsko ⁽⁵⁾	23,2 %	23,2 %	23,2 %

⁽¹⁾ Pre zdaňovacie obdobie do 31. marca 2023 bola platná daňová sadzba 19 %. Pre zdaňovacie obdobie od 1. apríla 2024 je platná daňová sadzba 25 %.

⁽²⁾ Okrem štatutárnej sadzby dane z príjmov právnických osôb vo výške 15 % sa uplatňuje daň 10 % na ročné príjmy presahujúce 240 000 BRL a 9 % daň z príjmov sociálneho zabezpečenia uplatňovaná na upravený čistý príjem (20 % v prípade finančných inštitúcií).

⁽³⁾ Talianske právnické osoby podliehajú dani z príjmu právnických osôb vo výške 24 % a regionálnej dani z výroby vo výške 3,9 %.

⁽⁴⁾ Pre zdaňovacie obdobie od 1.1.2024, zdaniteľný príjem do ARS 34 703 523,08 sa zdaňuje daňou vo výške 25%. Zdaniteľný príjem od 34 703 523,08 ARS do 347 035 230,79 ARS sa zdaňuje fixnou daňou vo výške 8 675 880,77 ARS + 30 % zo sumy, ktorá presahuje 34 703 523,08 ARS. Zdaniteľný príjem vyšší ako 347 035 230,79 ARS sa zdaňuje fixnou daňou vo výške 102 375 393,08 ARS + 35 % zo sumy, ktorá presahuje 347 035 230,79 ARS. Sadzby dane uvedené na riadku Argentína predstavujú skutočne aplikované sadzby za príslušné zdaňovacie obdobie.

Pre zdaňovacie obdobie do 2023, zdaniteľný príjem od 14 301 209,21 ARS do 143 012 092,08 ARS sa zdaňuje fixnou daňou vo výške 3 575 302,30 ARS + 30 % zo sumy, ktorá presahuje 14 301 209,21 ARS. Zdaniteľný príjem vyšší ako 143 012 092,08 ARS sa zdaňuje fixnou daňou vo výške 42 188 567,16 ARS + 35 % zo sumy, ktorá presahuje 143 012 092,08 ARS. Sadzby dane uvedené na riadku Argentína predstavujú skutočne aplikované sadzby za príslušné zdaňovacie obdobie.

⁽⁵⁾ Japonské právnické osoby podliehajú dani z príjmu právnických osôb zdaňovanej progresívne sadzbou 15% zo základu dane

**POZNÁMKY KU KONSOLIDOVANEJ ÚČTOVNEJ ZÁVIERKE
ZA ROK, KTORÝ SA SKONČIL 31. DECEMBRA 2024
(v tisícoch EUR, ak nie je uvedené inak)**

do 8 miliónov JPY a 23,2 % zo základu dane nad 8 miliónov JPY. Okrem toho podliehajú aj miestnej dani z príjmu právnických osôb, podnikovej dani, osobitnej dani z podnikania a rezidenčnej dani. Sadzby a daňové základy jednotlivých daní sa líšia. Celková nominálna sadzba dane za rok 2023 a 2024 predstavuje 34,59 %.

Najvýznamnejšie dočasné rozdiely vyplývajú z rozdielov medzi účtovnou a daňovou hodnotou výnosov budúcich období a kapitalizovaných nákladov na nadobudnutie zmlúv.

l) Transakcie v cudzích menách

Majetok a záväzky vyjadrené v cudzej mene sa prepočítavajú na eurá referenčným výmenným kurzom určeným a vyhláseným Európskou centrálnou bankou (ďalej len „ECB“) v deň predchádzajúci dňu uskutočnenia účtovného prípadu a v deň, ku ktorému sa zostavuje účtovná závierka. Prijaté a poskytnuté preddavky v cudzej mene sa ku dňu, ku ktorému sa zostavuje účtovná závierka, neprepočítavajú. Pri kúpe a predaji cudzej meny za menu euro a pri prevode peňažných prostriedkov z účtu zriadeného v cudzej mene na účet zriadený v eurách a z účtu zriadeného v eurách na účet zriadený v cudzej mene sa použije kurz, za ktorý sú tieto hodnoty nakúpené alebo predané. Ak sa kúpa alebo predaj neuskutočňuje s komerčnou bankou, použije sa referenčný výmenný kurz určený a vyhlásený ECB v deň predchádzajúci dňu vysporiadania obchodu.

Kurzové zisky a straty sú prezentované na netto báze a sú vykazované ako zisk alebo strata v konsolidovanom výkaze o komplexnom výsledku hospodárenia okrem kurzových ziskov a strát z finančných nástrojov, ktoré sa oceňujú reálnou hodnotou cez výkaz ziskov a strát v súlade so štandardom IFRS 9 Finančné nástroje.

m) Dotácie

Skupina vykazuje dotácie na náklady a výnosy v rámci položky Ostatné prevádzkové (náklady) výnosy, netto. Prijatá dotácia je prezentovaná samostatne od súvisiacich nákladov.

n) Poskytnuté dary

Poskytnuté dary skupina účtuje do nákladov v účtovnom období, v ktorom sú poskytnuté v zmysle aktuálneho princípu. Dar skupina považuje za poskytnutý ak existuje právne záväzné rozhodnutie o poskytnutí daru.

V prípade peňažných darov skupina účtuje náklad v účtovnom období, v ktorom bol dar poskytnutý bez ohľadu na to, kedy dôjde k aktuálnemu odlivu peňažných prostriedkov, a to aj v prípade, že tento odliv peňažných prostriedkov je až v budúcich obdobiach. V prípade nepeňažných darov, napríklad pri darovaní dlhodobého majetku, sa náklad účtuje v období, kedy bol predmetný majetok odovzdaný príjemcovi daru.

4. ZMENA ÚČTOVNÝCH METÓD A ZÁSAD

V skupine počas účtovného obdobia nenastali zmeny účtovných zásad a metód.

5. VÝZNAMNÉ ÚČTOVNÉ ODHADY A KLÚČOVÉ ZDROJE NEISTOTY PRI ODHADOCH

Pri uplatňovaní účtovných postupov skupiny, ktoré sú opísané v pozn. 3, skupina prijala nasledujúce rozhodnutia týkajúce sa neistôt a odhadov, ktoré majú značný vplyv na sumy vykázané vo finančných výkazoch. Existuje významné riziko závažných úprav v budúcich obdobiach v súvislosti s takýmito záležitosťami v nasledujúcich oblastiach:

- Skupina pravidelne preveruje vymožitelnosť a úverovú bonitu svojich distribútorov a predajcov, aby určila primeranú opravnú položku na pohľadávky. Nevymožitelné pohľadávky by mohli presiahnuť výšku súčasných alebo budúcich opravných položiek. Opravné položky na pohľadávky sa tvoria na základe pravidiel popísaných v bode 19.2 Očakávané úverové straty. K 31. decembru 2024 bola opravná položka na obchodné a ostatné pohľadávky vo výške 3 418 tis. EUR. K 31. decembru 2023 bola opravná položka na pohľadávky vo výške 8 939 tis. EUR.
- Skupina aplikuje účtovnú politiku týkajúcu sa časového rozlíšenia výnosov počas doby trvania licencie v súlade s IFRS. Vzhľadom na komplexnosť portfólia, ako aj vzhľadom na počet aktívnych licencií, skupina určuje časť výnosu viažucu sa k nevratným predplateným batchom registračných kľúčov (tak ako je popísané v časti 3.1, odsek g), ktorý má byť časovo rozlíšený, použitím odhadu. Zmena v použitých úsudkoch pri výpočte tohto odhadu by mohla mať významný vplyv na finančné výkazy. Ostatné informácie spojené s účtovaním výnosov v skupine sú uvedené v poznámke 3.1 g) výnosy zo zmlúv so zákazníkmi.

**POZNÁMKY KU KONSOLIDOVANEJ ÚČTOVNEJ ZÁVIERKE
ZA ROK, KTORÝ SA SKONČIL 31. DECEMBRA 2024
(v tisícoch EUR, ak nie je uvedené inak)**

- Skupina vstupuje do komplexných zmluvných vzťahov, ktoré si vyžadujú individuálne posúdenie z pohľadu IFRS 15 (viď poznámka 3.1, odsek g).

Skupina v roku 2023 uzatvorila zmluvu s významnou protihodnotu na obdobie dvoch rokov. Zmluva obsahuje možnosť predĺženia zmluvných práv a povinností o ďalšie dva roky. Skupina analyzovala prísľuby a dodania tovarov a služieb spolu so súvisiacimi protihodnotami a vyhodnotila, že vykazovanie výnosov v súlade s IFRS 15 by sa významne neodlišovalo od ročného fakturovania zákazníkovi. S cieľom zjednodušenia preto uplatňuje lineárne vykazovanie výnosov na základe fakturovaných častok počas obdobia, na ktoré sa faktúra vzťahuje.

Na konci roka 2024 zákazník využil svoje právo a rozhodol sa objednať ďalšie služby, ktoré budú poskytované v rokoch 2025 a 2026. Táto skutočnosť bola posúdená na základe princípov zmeny zmluvy a vyhodnotená ako samostatná zmluva.

- Skupina určuje dobu lízingu ako nevypovedateľnú dobu lízingu spolu s obdobiami krytými opciou na predĺženie lízingu, ak je odôvodnene pravdepodobné, že budú uplatnené, alebo obdobiami, na ktoré sa vzťahuje opcia na ukončenie lízingu, ak je primerane isté, že skupina túto opciu nerealizuje. Skupina má niekoľko lízingových zmlúv, ktoré zahŕňajú opciu na predĺženie alebo ukončenie zmluvy. Skupina uplatňuje úsudok pri hodnotení, či je primerane isté, či využije alebo nevyžije opciu na predĺženie alebo ukončenie lízingu. To znamená, že berie do úvahy všetky príslušné faktory predstavujúce ekonomické stimuly pri posúdení možnosti realizácie opcie na predĺženie alebo ukončenie lízingu. Po dátume vzniku lízingu skupina prehodnocuje dobu lízingu, ak dôjde k významnej udalosti alebo zmene okolností, ktoré sú pod jej kontrolou a majú vplyv na jej schopnosť uplatniť alebo nevyužiť opciu na predĺženie alebo ukončenie lízingu.
- Závazky z lízingu sú podľa štandardu IFRS 16 oceňované v súčasnej hodnote budúcich lízingových splátok diskontovaných váženou priemernou prírastkovou úrokovou mierou pôžičky nájomcu. Vzhľadom k tomu, že nie je možné jednoducho určiť implicitnú úrokovú mieru lízingu, skupina aplikovala prírastkovú úrokovú mieru na celé portfólio lízingových zmlúv podľa ich doby trvania. Prírastková úroková miera je sadzba, ktorú by skupina zaplatila v prípade, ak by si požičala prostriedky nevyhnutné na získanie majetku s právom na používanie s podobnou hodnotou ako je hodnota majetku s právom na používanie vykázaná k 31. decembru 2024 v podobnom ekonomickom prostredí, za podobných podmienok, s podobným zabezpečením. Z uvedeného vyplýva, že skupina aplikovala odhad pri stanovení prírastkovej úrokovej miery, keďže zohľadňuje úrokovú mieru, ktorú by skupina aplikovala a musela platiť, ak by chcela získať prostriedky nevyhnutné na obstaranie majetku s právom na používanie.
- Skupina každoročne testuje vykázaný goodwill na znehodnotenie. Znehodnotenie existuje, ak účtovná hodnota majetku alebo jednotky generujúcej peňažné prostriedky (ďalej „CGU“) prevyšuje ich spätné získateľnú hodnotu, ktorá je vyššia z ich reálnej hodnoty zníženej o náklady na predaj a hodnoty z používania. Reálna hodnota znížená o náklady na predaj je založená na dostupných údajoch zo záväzných predajných transakcií uskutočňovaných za bežných trhových podmienok pre podobné aktíva alebo pozorovateľné trhové ceny znížené o dodatočné náklady na predaj aktíva. Výpočet hodnoty z používania je založený na modeli súčasnej hodnoty budúcich peňažných tokov (ďalej „model DCF“). Peňažné toky sú odvodené z rozpočtu na nasledujúce tri roky a nezahŕňajú významné budúce investície, ktoré zvýšia výkonnosť aktív testovanej CGU. Spätne získateľná hodnota je citlivá na diskontnú sadzbu použitú pre model DCF, ako aj na očakávané budúce príjmy peňažných prostriedkov a mieru rastu použitú na účely extrapolácie.

Skupina alokuje goodwill vykázaný z akvizície dcérskej spoločnosti ESET SOFTWARE UK Limited a goodwill vykázaný dcérskou spoločnosťou ESET Deutschland GmbH na CGU, ktoré predstavujú obchodnú činnosť týchto dcérskejších spoločností. K 31. decembru 2024 Skupina stanovila spätné získateľnú sumu CGU pomocou EBITDA multiplikátora. EBITDA bola stanovená z výsledkov obchodnej činnosti dcérskejších spoločností, v miere, v ktorej prispievajú k celkovým výsledkom skupiny, vyčíslených v súlade s IFRS. EBITDA multiplikátor bol stanovený znalcom v odbore Ekonomia a manažment a priemyselné vlastníctvo (ďalej len „znalec“) na základe upraveného odvetvového priemeru spoločností, ktorých charakter činnosti a portfólio poskytovaných služieb boli vo veľkej miere podobné obchodnej činnosti dcérskejších spoločností, ktoré boli definované ako CGU. Keďže hodnota EBITDA multiplikátora vo významnej miere ovplyvňuje stanovenie spätne získateľnej sumy daných CGU a výsledok testu na znehodnotenie, Skupina vykonala analýzu citlivosti spätne získateľnej sumy na zmenu EBITDA multiplikátora (viď poznámka 17. Nehmotný majetok).

- Skupina sleduje externé indikátory znehodnotenia, najmä v podobe hyperinflácie (117,8 % v bežnom účtovnom období, 211,4 % v predchádzajúcom účtovnom období) a makroekonomickej nestability v Argentíne, ktoré môžu ovplyvniť ocenenie aktív v dcérskej spoločnosti ESET Latinoamerica S.R.L. a pohľadávok v dcérskej spoločnosti ESET, LLC.

**POZNÁMKY KU KONSOLIDOVANEJ ÚČTOVNEJ ZÁVIERKE
ZA ROK, KTORÝ SA SKONČIL 31. DECEMBRA 2024
(v tisícoch EUR, ak nie je uvedené inak)**

Skupina zvažila významnosť aktív vlastnených prostredníctvom dcérskej spoločnosti ESET Latinoamerica S.R.L. (dlhodobé aktíva 886 tis. EUR, obchodné a ostatné pohľadávky 388 tis. EUR) a vyhodnotila ju ako nevýznamnú. Na základe tohto vyhodnotenia skupina nevyšlipla späťne získateľnú sumu aktív v dcérskej spoločnosti ESET Latinoamerica S.R.L. a nevykázala opravnú položku k týmto aktívam.

Opravné položky na pohľadávky vlastnené prostredníctvom dcérskej spoločnosti ESET, LLC sú vytvorené na základe pravidiel popísaných v bode 19.2 Očakávané úverové straty.

- Náklady na dlhodobé zamestnanecké požitky sa určujú v ich súčasnej hodnote pomocou poistno-matematických odhadov. Poistno-matematický odhad zahŕňa rôzne predpoklady, ktoré sa môžu líšiť od skutočného vývoja v budúcnosti. Medzi ne patrí určenie diskontnej sadzby, budúce zvýšenie plátov, fluktuácia zamestnancov a čas odhadovaného odchodu do dôchodku. Vzhľadom na zložitosť ocenenia a jeho dlhodobú povahu je hodnota záväzku zo zamestnaneckých požitkov veľmi citlivá na zmeny týchto predpokladov. Všetky predpoklady sa prehodnocujú ku každému dátumu vykazovania.

Použitie poistno-matematické predpoklady a analýza citlivosti výšky rezervy na ich zmenu je uvedená v poznámke 25. Rezervy.

**POZNÁMKY KU KONSOLIDOVANEJ ÚČTOVNEJ ZÁVIERKE
ZA ROK, KTORÝ SA SKONČIL 31. DECEMBRA 2024
(v tisícoch EUR, ak nie je uvedené inak)**
6. ŠTRUKTÚRA SKUPINY

K 31. decembru 2024 sú konsolidované tieto dcérske spoločnosti:

Názov <i>Dcérske spoločnosti</i>	Sídlo	Majetková účasť %		Základná činnosť
		2024	2023	
ESET, LLC ⁽¹⁾	655 West Broadway, STE 700, San Diego, CA 92101, USA	100 %	100 %	Distribútor antivírusového softvéru
ESET Canada Recherche Inc.	473, Rue Sainte-Catherine Quest, Bureau 300, Montreal QC, H3B 1B1, Kanada	100 %	100 %	Výskum a vývoj
ESET Canada Inc.	44 Chipman Hill Suite 1000, Saint John NB, E2L 2A9, Kanada	100 %	100 %	Distribútor antivírusového softvéru
ESET Deutschland GmbH	Spitzweidenweg 32, 07743 Jena, Nemecko	100 %	100 %	Distribútor antivírusového softvéru
ESET software spol. s r.o.	Praha 7 – Classic 7 Business Park, Jankovcova 1037/49, 170 00 Praha 7, Česká republika	100 %	100 %	Distribútor antivírusového softvéru
ESET Research Czech Republic s.r.o.	Palachovo náměstí 799/5, Starý Lískovec, 625 00 Brno, Česká republika	100 %	100 %	Výskum a vývoj
ESET Polska Sp. Z o.o.	Jasnogórska 9, 31 – 358 Kraków, Poľsko	100 %	100 %	Výskum a vývoj
ESET SOFTWARE UK Limited	3th Floor Ocean 80, Holdenhurst Road, Bournemouth, BH8 8AQ, Veľká Británia	100 %	100 %	Distribútor antivírusového softvéru
ESET RESEARCH UK Limited	3 Heron Gate Office Park, Hankridge Way, Taunton, Somerset, TA1 2LR, Veľká Británia	100 %	100 %	Výskum a vývoj
ESET Romania S.R.L. ⁽²⁾	Strada Palas Nr. 7D-7E, Cladirea United Business Center 3 (Corp C2), Etaj 2, Spatiul C2S9, Municipiul Iași, Judet Iași, Rumunsko	100 %	100 %	Výskum a vývoj
ESET ITALIA S.r.l.	Via Campo Lodigiano 3, 20122 Miláno, Taliansko	100 %	100 %	Distribútor antivírusového softvéru
Nadácia ESET	Einsteinova 24, 851 01 Bratislava, Slovenská republika	100 %	100 %	Nadácia
ESET ASIA PTE. LTD.	3 Anson Road, Springleaf Tower #12- 01/02, Singapore 079909, Singapur	100 %	100 %	Poskytovateľ služieb + Distribútor antivírusového softvéru
ESET Software Australia, PTY, LTD.	Level 20, 111 Pacific Highway, North Sydney NSW 2060, Sydney, Austrália	100 %	100 %	Distribútor antivírusového softvéru
ESET Japan Inc. ⁽³⁾	2-16-4 Konan, Minato-ku, Tokyo 108-0075, Japonsko	90 %	90 %	Poskytovateľ služieb
ESET LATINOAMERICA S.R.L. ⁽⁴⁾	1270 Juan Diaz de Solis, 2nd Floor, Vicente Lopez, Buenos Aires CP: B1638BHF, Argentína	100 %	100 %	Poskytovateľ služieb
ESET DO BRASIL MARKETING LTDA ⁽⁵⁾	Rua Verbo Divino, 2.001, Cjts 1407/1410, Chácara Santo Antônio, São Paulo / SP – Brazília, Zip 04.719-002	100 %	100 %	Poskytovateľ služieb
ESET MÉXICO S. de R.L. de C.V. ⁽⁶⁾	Av. Paseo de la Reforma 250 – Office 981 A-B-C-D-, Colonia Juárez, Delegación Cuauhtémoc, Ciudad de México, Mexiko	100 %	100 %	Poskytovateľ služieb

⁽¹⁾ Spoločnosť ESET, LLC zmenila svoje sídlo v októbri 2024. Jej pôvodné sídlo bolo 610 West Ash Street, Suite 1700, San Diego, CA 92101, USA.

⁽²⁾ Spoločnosť ESET, spol. s r.o. vlastní 99,9963 % a spoločnosť ESET Research Czech Republic s.r.o. vlastní 0,0037 %.

⁽³⁾ Materská spoločnosť vlastní 90 % akcií a spoločnosť Canon Marketing Japan Inc. vlastní zvyšných 10 % akcií.

⁽⁴⁾ Spoločnosť ESET, LLC vlastní 90 % akcií a materská spoločnosť vlastní zvyšných 10 % akcií.

⁽⁵⁾ Materská spoločnosť vlastní 90 % akcií a spoločnosť ESET, LLC vlastní zvyšných 10 % akcií.

⁽⁶⁾ Materská spoločnosť vlastní 90 % a spoločnosť ESET, LLC vlastní zvyšných 10 %.

**POZNÁMKY KU KONSOLIDOVANEJ ÚČTOVNEJ ZÁVIERKE
ZA ROK, KTORÝ SA SKONČIL 31. DECEMBRA 2024
(v tisícoch EUR, ak nie je uvedené inak)**

7. OBSTARANIE PODNIKU

V priebehu roka 2023 a 2024 skupina nenadobudla formou akvizície žiadnu investíciu v dcérskej spoločnosti.

8. VÝNOSY Z POSKYTOVANIA UŽIVATEĽSKÝCH LICENCIÍ A SLUŽIEB

	2024	2023
Výnosy z poskytovania užívateľských licencií a služieb	691 218	632 001
Celkom	691 218	632 001

Zvyšná časť očakávaných zmluvných plnení je bližšie popísaná v poznámke 26. Výnosy budúcich období a 20. Zmluvné aktíva a započítanie finančných aktív a pasív. Prevažná časť dlhodobých výnosov budúcich období bude rozpustená do výnosov v rokoch 2026 a 2027. Budúca výška skutočných výnosov z poskytovania užívateľských licencií a služieb bude ovplyvnená okrem faktorov uvedených vyššie aj predajmi realizovanými v budúcich obdobiach.

Informácie o štruktúre výnosov z poskytovania užívateľských licencií a služieb podľa oblasti predaja:

	2024	2023
EMEA ⁽¹⁾	417 753	363 281
APAC ⁽²⁾	125 941	124 582
NORAM ⁽³⁾	94 398	92 949
LATAM ⁽⁴⁾	48 710	45 229
Globálne predaje	4 416	5 960
Celkom	691 218	632 001

⁽¹⁾ EMEA región predstavuje krajiny Európy a Južnej Afriky

⁽²⁾ APAC región predstavuje krajiny Ázie a Pacifiku

⁽³⁾ NORAM región predstavuje krajiny Severnej Ameriky

⁽⁴⁾ LATAM región predstavuje krajiny Južnej Ameriky

9. SLUŽBY

	2024	2023
Náklady na nadobudnutie zmlúv	316 137	294 132
Reklama a náklady na propagáciu	36 571	25 793
Nájomné	4 899	5 390
Internet, dátové služby, IT služby	27 282	20 095
Účtovné, ekonomické, právne a auditorské služby	4 214	8 252
Cestovné	3 445	3 084
Ostatné	8 692	9 111
Celkom	401 240	365 857

Najvýznamnejší medziročný nárast nákladov na služby predstavuje nárast nákladov na reklamu a propagáciu z titulu zvyšovania povedomia značky ESET a nárast nákladov na cloudové služby, ktoré sa v medziročnom porovnaní zvýšili v súlade s výnosmi z cloudových služieb.

Náklady na nadobudnutie zmlúv predstavujú odmenu distribútorom za ich distribučnú činnosť, ktorú vykonávajú pre skupinu.

10. OSOBNÉ NÁKLADY

	2024	2023
Mzdové náklady	139 068	126 207
Zdravotné a sociálne odvody	38 298	33 836
Ostatné osobné a sociálne náklady	9 168	8 531
Celkom	186 534	168 574

Nárast mzdových nákladov súvisí s nárastom počtu zamestnancov (2024: 2 405; 2023: 2 318) a taktiež zvyšovaním miezd zamestnancov v roku 2024.

**POZNÁMKY KU KONSOLIDOVANEJ ÚČTOVNEJ ZÁVIERKE
ZA ROK, KTORÝ SA SKONČIL 31. DECEMBRA 2024
(v tisícoch EUR, ak nie je uvedené inak)**
11. OSTATNÉ PREVÁDZKOVÉ (NÁKLADY) VÝNOSY, NETTO

	2024	2023
Výnosy z dotácií	722	4 719
Ostatné prevádzkové výnosy	830	839
Ostatné dane a poplatky	(594)	(540)
Ostatné prevádzkové náklady	(2 280)	(2 686)
Celkom	(1 322)	2 332

V roku 2024 skupina vykázala výnosy z dotácie na výskumnú a vývojovú činnosť dcérskej spoločnosti ESET Polska Sp. Z o.o. za obdobie rokov 2022, 2023 a 2024 vo výške 722 tis. EUR. Skupina si v Poľsku môže uplatniť náklady na výskumnú a vývojovú činnosť nad rámec základu dane z príjmov, a to započítaním voči iným daňovým záväzkom. Dotácie sú vykázané až v momente, keď existuje primeraná istota, že skupina dodržala podmienky, ktoré sa k nim viažu a dotácie budú prijaté.

12. FINANČNÉ VÝNOSY

	2024	2023
Kurzové zisky, netto	2 859	-
Výnosové úroky	6 434	3 762
Ostatné	81	63
Celkom	9 374	3 825

13. FINANČNÉ NÁKLADY

	2024	2023
Bankové poplatky	79	82
Kurzové straty, netto	-	3 188
Nákladové úroky	1 097	788
Ostatné	943	498
Celkom	2 119	4 556

Z celkovej sumy nákladových úrokov 1 097 tis. EUR (2023: 788 tis. EUR) predstavovali nákladové úroky vyplývajúce z lízinguových záväzkov uvedených v poznámke 24. Líziny sumu 1 031 tis. EUR (2023: 721 tis. EUR).

14. DAŇ Z PRÍJMU
14.1. Daň z príjmu vykázaná v ziskoch/stratách za obdobie

	2024	2023
Daň splatná	17 577	8 375
Odložená daň	3 001	10 228
Daň z príjmov za rok	20 578	18 603

14.2. Odsúhlasenie efektívnej sadzby dane z príjmu vykázanej vo výkaze o komplexnom výsledku hospodárenia

	2024	2023
Zisk pred daňou z príjmu	94 817	84 400
Daň z príjmov pri sadzbe 21 % (2023: 21 %)	19 912	17 724
Vplyv nezdaňovaných výnosov a daňovo neuznaných nákladov	1 303	1 808
Vplyv rozdielných daňových sadzieb dcérskych spoločností v iných právnych systémoch	59	164
Vplyv nevykázanej odloženej daňovej pohľadávky	4	(767)
Vplyv zmeny sadzby odloženej dane	(571)	(1 049)
Úpravy vykázané vo vzťahu k splatnej dani za predchádzajúce účtovné obdobia	(129)	723
Daň z príjmov za rok	20 578	18 603

**POZNÁMKY KU KONSOLIDOVANEJ ÚČTOVNEJ ZÁVIERKE
ZA ROK, KTORÝ SA SKONČIL 31. DECEMBRA 2024
(v tisícoch EUR, ak nie je uvedené inak)**

14.3. Daň z príjmu vykázaná cez ostatné súčasti komplexného výsledku

	2024	2023
Zisky (+)/straty (-) z precenenia programov so stanovenými požitkami	(27)	(17)
Odložená daň z príjmov vykázaná cez ostatné súčasti komplexného výsledku	(2)	(5)

15. ÚPRAVENÝ ZISK PRED ÚROKMI, DAŇOU, ODPISMI A AMORTIZÁCIOU (UPRAVENÁ EBITDA)

Upravená EBITDA predstavuje zisk pred zdanením, úrokmi, amortizáciou a odpismi upravený o ostatné výnosy a náklady, ktoré sú uvedené v tabuľke nižšie, najmä výnosy / (náklady) z finančných operácií predstavujúca kurzové zisky/straty a úrokové výnosy/(náklady). Takto upravený ukazovateľ EBITDA manažment skupiny používa pre riadenie výkonnosti Spoločnosti.

Upravená EBITDA predstavuje alternatívny ukazovateľ výkonnosti (angl. Alternative Performance Measure), ktorý nie je definovaný IFRS.

	2024	2023
Zisk za obdobie	74 239	65 797
Odpisy majetku s právom na používanie	7 655	7 616
Odpisy dlhodobého hmotného a nehmotného majetku	6 938	5 945
Ostatné prevádzkové (náklady) výnosy, netto*	(988)	(4 315)
Daň z príjmu	20 578	18 603
Nákladové úroky a kurzové straty, netto	1 097	3 976
Finančné výnosy a kurzové zisky, netto	(9 374)	(3 820)
Upravená EBITDA	100 145	93 802

*Rozdiel medzi ostatnými prevádzkovými (nákladmi) výnosmi, netto uvedenými v tejto poznámke a riadkom „Ostatné prevádzkové (náklady) výnosy, netto“, ktorý je prezentovaný v konsolidovanom výkaze o finančnej situácii je spôsobený najmä výnosmi z prijatých dotácií, nákladmi na poistenie, ostatnými daňovými nákladmi (daň z nehnuteľností, daň z motorových vozidiel, atď.), poskytnutými darmi a nákladmi na prenájom osobných vozidiel, ktoré nie sú zahrnuté v upravenej EBITDA.

**POZNÁMKY KU KONSOLIDOVANEJ ÚČTOVNEJ ZÁVIERKE
ZA ROK, KTORÝ SA SKONČIL 31. DECEMBRA 2024
(v tisícoch EUR, ak nie je uvedené inak)**
16. NEHNUTEĽNOSTI, STROJE A ZARIADENIA

	<i>Pozemky a Budovy, stavby - stavebné úpravy</i>	<i>Stroje, zariadenia a ostatné</i>	<i>Ostatný hmotný majetok</i>	<i>Celkom</i>
Obstarávacie náklady				
K 1. januára 2023	26 826	35 034	27 459	89 319
Prírastky	2 809	5 892	2 160	10 861
Úbytky	(1 953)	(2 691)	(3)	(4 647)
Presuny	103	262	(365)	-
Inflačná úprava	136	278	-	414
Kurzové vplyvy	(399)	(732)	(14)	(1 145)
K 31. decembru 2023	27 522	38 043	29 237	94 802
K 1. januára 2024	27 522	38 043	29 237	94 802
Prírastky	4 865	6 634	1 221	12 720
Úbytky	(2 967)	(4 822)	(3)	(7 792)
Presuny	20 650	391	(21 041)	-
Inflačná úprava	200	338	-	538
Kurzové vplyvy	167	206	(4)	369
K 31. decembru 2024	50 437	40 790	9 410	100 637
Oprávky a pokles hodnoty				
K 1. januára 2023	12 656	25 303	-	37 959
Odpisy	1 768	3 448	-	5 216
Zostatková hodnota pri vyradení	-	50	-	50
Úbytky	(1 953)	(2 692)	-	(4 645)
Inflačná úprava	103	130	-	233
Kurzové vplyvy	(274)	(498)	-	(772)
K 31. decembru 2023	12 300	25 741	-	38 041
K 1. januára 2024	12 300	25 741	-	38 041
Odpisy	2 155	4 258	-	6 413
Zostatková hodnota pri vyradení	-	11	-	11
Úbytky	(2 967)	(4 817)	-	(7 784)
Zníženie hodnoty majetku	-	-	7	7
Inflačná úprava	147	233	-	380
Kurzové vplyvy	9	158	-	167
K 31. decembru 2024	11 644	25 584	7	37 235
Zostatková hodnota				
K 31. decembru 2023	15 222	12 302	29 237	56 761
K 31. decembru 2024	38 793	15 206	9 403	63 402

Skupina vykazuje obstaranie dlhodobého hmotného majetku, ktoré bolo zaradené do používania v tom istom roku, ako prírastky roku 2024. Obstaranie dlhodobého hmotného majetku z predchádzajúcich období, ktoré bolo zaradené do používania v roku 2024, je kategorizované ako presuny.

Skupina v riadku odpisy prezentuje aj zostatkovú hodnotu majetku vyradeného likvidáciou. Zostatková hodnota majetku vyradeného iným spôsobom, napríklad predajom alebo darovaním, je zahrnutá v riadku Zostatková hodnota pri vyradení.

V roku 2024 skupina uskutočnila preverku dlhodobého majetku z hľadiska návratnosti súm. Nevyskytli sa žiadne indikátory poklesu ich hodnoty. Ďalej sa uskutočnila preverka životností odpisovaného majetku.

Celková hodnota poistenia dlhodobého hmotného a nehmotného majetku v skupine k 31. decembru 2024 predstavuje sumu 75 386 tis. EUR (k 31. decembru 2023: 79 197 tis. EUR).

Pozemky a Budovy, stavby - stavebné úpravy zahŕňajú najmä pozemky a technické zhodnotenie prenajatých kancelárskych priestorov. Pohyby v tejto kategórii majetku sa týkajú nového sídla skupiny, najmä zaradenia pozemku vrátane súvisiacich búracích prác do používania. Okrem toho obsahujú pohyby v tejto kategórii stavebné úpravy aktuálnych kancelárskych priestorov skupiny.

Zaradený pozemok je určený na výstavbu ESET Science Campusu (viď pozn. 34.2. Vytvorenie nových spoločností). Po ukončení búracích prác v priebehu roka 2024 skupina považuje pozemok pripravený na použitie (výstavbu ESET Science Campusu), a preto sa ho rozhodla uviesť do používania.

**POZNÁMKY KU KONSOLIDOVANEJ ÚČTOVNEJ ZÁVIERKE
ZA ROK, KTORÝ SA SKONČIL 31. DECEMBRA 2024
(v tisícoch EUR, ak nie je uvedené inak)**

Stroje, zariadenia a ostatné predstavujú najmä IT vybavenie, ako diskové polia, servery a ostatné IT zariadenia a vybavenie kancelárskych priestorov. Technické a kancelárske vybavenie skupina neustále obnovuje a rozširuje tak, aby zabezpečila plynulosť svojej podnikateľskej činnosti.

Ostatný hmotný majetok zahŕňa najmä nehnuteľnosti pre pripravovaný projekt nového sídla a kampusu skupiny.

Skupina nemá založený žiaden majetok. Zároveň skupina nemá žiaden majetok s obmedzeným právom nakladať s týmto majetkom.

17. NEHMOTNÝ MAJETOK

	Software	Oceniteľné práva	Goodwill	Ostatné	Obstaranie DNM	Celkom
Obstarávacie náklady						
K 1. januáru 2023	8 833*	583	1 590	7 368	78	18 452*
Prírastky	-	-	-	-	-	-
Úbytky	(451)	-	-	(46)	(71)	(568)
Presuny	5	-	-	-	(7)	(2)
Inflačná úprava	92	-	-	-	-	92
Kurzové rozdiely	(218)	-	20	150	-	(48)
K 31. decembri 2023	8 261*	583	1 610	7 472	-	17 926*
K 1. januáru 2024	8 261	583	1 610	7 472	-	17 926
Prírastky	55	-	-	-	8	63
Úbytky	(327)	-	-	-	-	(327)
Presuny	-	-	-	-	-	-
Inflačná úprava	132	-	-	-	-	132
Kurzové rozdiely	61	-	64	346	-	471
K 31. decembri 2024	8 182	583	1 674	7 818	8	18 265
Oprávky a pokles hodnoty						
K 1. januáru 2023	6 956*	582	-	7 356	-	14 894*
Odpisy	725	-	-	-	3	728
Zostatková hodnota pri vyradení	2	-	-	-	-	2
Úbytky	(451)	-	-	(46)	(3)	(500)
Inflačná úprava	84	-	-	-	-	84
Kurzové rozdiely	(204)	-	-	150	-	(54)
K 31. decembri 2023	7 112*	582	-	7 460	-	15 154*
K 1. januáru 2024	7 112	582	-	7 460	-	15 154
Odpisy	525	-	-	-	-	525
Zostatková hodnota pri vyradení	18	-	-	-	-	18
Úbytky	(327)	-	-	-	-	(327)
Inflačná úprava	131	-	-	-	-	131
Kurzové rozdiely	61	1	-	358	-	420
K 31. decembri 2024	7 520	583	-	7 818	-	15 921
Zostatková hodnota						
K 31. decembri 2023	1 149	1	1 610	12	-	2 772
K 31. decembri 2024	662	-	1 674	-	8	2 344

* V predchádzajúcich účtovných obdobiach skupina zverejnila nesprávne hodnoty na riadku Obstarávacie náklady a Oprávky a pokles hodnoty v stĺpci Software a Celkom. Zostatková hodnota (netto) bola zverejnená v správnej výške. Úprava predstavuje zníženie počiatkového stavu k 1. januáru 2023 o 1 151 tis. EUR na riadku Obstarávacie náklady a Oprávky a pokles hodnoty.

Skupina vykazuje obstaranie dlhodobého nehmotného majetku, ktoré bolo zaradené do používania v tom istom roku, ako prírastky roku 2024. Obstaranie dlhodobého nehmotného majetku z predchádzajúcich období, ktoré bolo zaradené do používania v roku 2024, je kategorizované ako presuny.

Skupina v riadku odpisy prezentuje aj zostatkovú hodnotu majetku vyradeného likvidáciou. Zostatková hodnota majetku vyradeného iným spôsobom, napríklad predajom alebo darovaním, je zahrnutá v riadku Zostatková hodnota pri vyradení.

**POZNÁMKY KU KONSOLIDOVANEJ ÚČTOVNEJ ZÁVIERKE
ZA ROK, KTORÝ SA SKONČIL 31. DECEMBRA 2024
(v tisícoch EUR, ak nie je uvedené inak)**

Software zahŕňa najmä Global e-store tool používaný na predaj produktov koncovému zákazníkovi, nakúpené softvérové licencie používané pri podnikateľskej činnosti skupiny a enkrypčný softvér nadobudnutý akvizíciou dcérskych spoločností. Ostatné položky nehmotného majetku zahŕňajú najmä zoznam zákazníkov nadobudnutý akvizíciou dcérskych spoločností.

Skupina akvizíciou firmy Datsec v Nemecku a tiež akvizíciou dcérskej spoločnosti ESET SOFTWARE UK vo Veľkej Británii získala goodwill, ktorý podľa štandardu IAS 36 podlieha každoročnému testu na znehodnotenie.

Pri posudzovaní znehodnotenia goodwillu sa skupina pozerá na nasledovné indikátory:

- Negatívny vývoj v odvetví
- Pokles trhovej hodnoty
- Rast tržieb menší než bolo očakávané

Skupina alokuje goodwill vykázaný z akvizície dcérskej spoločnosti ESET SOFTWARE UK Limited a goodwill vykázaný dcérskou spoločnosťou ESET Deutschland GmbH na CGU, ktoré predstavujú obchodnú činnosť týchto dcérskych spoločností. Skupina stanovila spätne ziskateľnú sumu CGU pomocou EBITDA multiplikátora. EBITDA bola stanovená z výsledkov obchodnej činnosti dcérskych spoločností, v miere, v ktorej prispievajú k celkovým výsledkom skupiny, vyčíslených v súlade s IFRS. Spätne ziskateľná suma goodwillu stanovená použitím EBITDA multiplikátora je vyššia ako jeho účtovná hodnota, a preto skupina vyhodnotila, že vyššie spomínaný goodwill nie je k 31. decembru 2024 znehodnotený.

Hodnota EBITDA multiplikátora vo významnej miere ovplyvňuje stanovenie spätne ziskateľnej sumy CGU a výsledok testu na znehodnotenie, preto skupina vykonala analýzu citlivosti spätne ziskateľnej sumy na zmenu EBITDA multiplikátora nasledovne:

CGU ESET SOFTWARE UK Limited		10 % pokles EBITDA koeficientu	25 % pokles EBITDA koeficientu
Účtovná hodnota CGU vrátane goodwillu	2 151		
Spätne ziskateľná suma CGU	24 438	21 244	18 536
EBITDA koeficient	16,7	15,03	12,53

CGU ESET Deutschland GmbH		10 % pokles EBITDA koeficientu	25 % pokles EBITDA koeficientu
Účtovná hodnota CGU vrátane goodwillu	2 597		
Spätne ziskateľná suma CGU	54 943	49 805	42 097
EBITDA koeficient	16,7	15,03	12,53

18. KAPITALIZOVANÉ ZMLUVNÉ NÁKLADY

	2024	2023
Stav k 1. januáru	261 778	253 151
Kapitalizované zmluvné náklady	325 221	298 838
Amortizované do nákladov bežného roka	(315 078)	(287 988)
Vplyv kurzových rozdielov	3 578	(2 223)
Stav k 31. decembru	275 499	261 778
<i>z toho:</i>		
<i>kapitalizované náklady na nadobudnutie zmlúv krátkodobé</i>	<i>189 750</i>	<i>175 296</i>
<i>kapitalizované náklady na nadobudnutie zmlúv dlhodobé</i>	<i>84 598</i>	<i>85 832</i>
<i>kapitalizované náklady na plnenie zmlúv krátkodobé</i>	<i>960</i>	<i>460</i>
<i>kapitalizované náklady na plnenie zmlúv dlhodobé</i>	<i>191</i>	<i>190</i>

Náklady na nadobudnutie zmlúv súvisia s províziami platenými distribútorom a predajcom v dôsledku získania licenčných zmlúv s konečnými zákazníkmi a sú amortizované do nákladov počas doby platnosti licencie a to pomerne k výške vykázaných výnosov z poskytovania licencií.

Náklady na plnenie zmlúv súvisia s poskytovaním technickej podpory, ktorú zákazníkovi poskytujú nezávislí distribútori (distribútori, ktorí nie sú súčasťou skupiny).

V súvislosti s kapitalizovanými zmluvnými nákladmi nedošlo k žiadnej strate zo zníženia hodnoty.

**POZNÁMKY KU KONSOLIDOVANEJ ÚČTOVNEJ ZÁVIERKE
ZA ROK, KTORÝ SA SKONČIL 31. DECEMBRA 2024
(v tisícoch EUR, ak nie je uvedené inak)**

19. OBCHODNÉ A OSTATNÉ POHLÁDÁVKY

19.1. Obchodné a ostatné pohľadávky

	2024	2023
Obchodné pohľadávky	9 594	14 492
Ostatné finančné pohľadávky	1 167	3 558
Ostatné nefinančné pohľadávky a iný majetok	11 095	14 084
Zmluvné aktíva	320	209
Mínus: opravná položka na pochybné pohľadávky	(3 418)	(8 939)
Obchodné a ostatné pohľadávky, netto	18 758	23 404

Skupina vykazuje len také pohľadávky, ktoré predstavujú nepodmienené právo na protihodnotu. Pohľadávka sa vykáže v momente, keď je nepodmienená suma protiplnenia vymáhateľná alebo splatná. Podmienené pohľadávky sú zverejnené v poznámke 27. Podmienený majetok a záväzky.

Ostatné finančné pohľadávky predstavujú najmä pohľadávky z postúpených obchodných pohľadávok, ku ktorým je vytvorená opravná položka v plnej výške a pohľadávky z dotácie na výskumnú a vývojovú činnosť. Ostatné nefinančné pohľadávky zahŕňajú daňové pohľadávky. Iný majetok tvoria najmä náklady budúcich období.

Prehľad vekovej štruktúry obchodných a ostatných pohľadávok za skupinu:

	2024	2023
Obchodné a ostatné pohľadávky po lehote splatnosti	9 464	16 680
<i>z toho:</i>		
<i>po lehote splatnosti do 30 dní</i>	<i>2 710</i>	<i>2 886</i>
<i>po lehote splatnosti nad 30 - 90 dní</i>	<i>752</i>	<i>2 805</i>
<i>po lehote splatnosti nad 90 dní</i>	<i>6 002</i>	<i>10 989</i>

Skupina má vypracovaný systém, ktorý používa jednotne pri hodnotení bonity odberateľov. Pri určení návratnosti obchodných pohľadávok skupina zvažuje ich úverovú kvalitu ku dňu účtovnej závierky. Bonita klienta sa hodnotí aj keď sa rozhoduje o novom klientovi. Skupina hodnotí pochybné pohľadávky na základe skúsenosti z predchádzajúceho obdobia a analýzy manažmentu.

Skupina pravidelne hodnotí kreditné riziko u svojich zákazníkov na základe ich finančnej situácie. V prípade neplatenia je možné v určitých prípadoch obmedziť alebo úplne zrušiť prístup zákazníka k aktuálnej verzii softvéru, ktorý sa tým stáva nepoužiteľný.

Priemerná doba splatnosti pohľadávok z poskytovania softvéru (vyplývajúcich predovšetkým z licenčných poplatkov a podporných služieb) je 30 dní. V bežnom účtovnom období skupina evidovala najmä opravnú položku voči I-SET Software LLC vo výške EUR 1 625 tis. EUR, opravnú položku voči distribútorom v Južnej Amerike vo výške 482 tis. EUR a opravnú položku voči distribútorom v regióne APAC vo výške 624 tis. EUR. V roku 2023 skupina evidovala opravnú položku voči Future Time S.r.l. vo výške 4 602 tis. EUR, opravnú položku voči I-SET Software LLC vo výške EUR 1 625 tis. EUR, opravnú položku voči distribútorom v Argentíne vo výške 1 155 tis. EUR a opravnú položku voči distribútorom v regióne APAC vo výške 747 tis. EUR.

Skupina v roku 2024 odpísala obchodné a ostatné finančné pohľadávky voči Future Time S.r.l. v sume 4 577 tis. EUR z dôvodu ich nevykonalosti. K uvedeným pohľadávkam skupina vytvorila opravnú položku vo výške 100 % počas predchádzajúcich účtovných období.

Zostatková hodnota pohľadávok sa približuje ich reálnej hodnote.

**POZNÁMKY KU KONSOLIDOVANEJ ÚČTOVNEJ ZÁVIERKE
ZA ROK, KTORÝ SA SKONČIL 31. DECEMBRA 2024
(v tisícoch EUR, ak nie je uvedené inak)**

19.2. Očakávané úverové straty

Kategorizácia finančných nástrojov do skupín v súlade so štandardom IFRS 9 Finančné nástroje je uvedená v nasledujúcej tabuľke:

	Úroveň 1	2024		
		Úroveň 2	Úroveň 2	Úroveň 3
Obchodné pohľadávky a ostatné finančné pohľadávky	630	4 606	-	5 845
		Všeobecná opravná položka	Špecifická opravná položka	Špecifická opravná položka
Očakávané úverové straty				
<i>v splatnosti</i>		0 %	0 %	0 %
<i>po lehote splatnosti do 30 dní</i>		0 %	0 %	0 %
<i>po lehote splatnosti nad 30 - 90 dní</i>		0 %	0 %	0 %
<i>po lehote splatnosti nad 90 dní</i>		55 %	0 %	57 %

	Úroveň 1	2023		
		Úroveň 2	Úroveň 2	Úroveň 3
Obchodné pohľadávky a ostatné finančné pohľadávky a zmluvné aktíva	824	3 730	997	12 708
		Všeobecná opravná položka	Špecifická opravná položka	Špecifická opravná položka
Očakávané úverové straty				
<i>v splatnosti</i>		0 %	0 %	100 %
<i>po lehote splatnosti do 30 dní</i>		0 %	4 %	43 %
<i>po lehote splatnosti nad 30 - 90 dní</i>		0 %	11 %	27 %
<i>po lehote splatnosti nad 90 dní</i>		51 %	59 %	75 %

Pohyby v opravnej položke k pohľadávkam a zmluvným aktívam z titulu očakávaných úverových strát v bežnom a predchádzajúcom účtovnom období boli nasledovné:

	2024	2023
Stav k 1. januáru	(8 939)	(7 801)
Zmena stavu ECL modelu	33	(1 310)
Odpis obchodných a ostatných pohľadávok	5 582	100
Vplyv kurzových rozdielov	(94)	72
Stav k 31. decembru	(3 418)	(8 939)

Skupina posudzuje očakávané úverové straty (ECL model) z obchodných a ostatných pohľadávok nasledovne:

Typ opravnej položky	Úroveň	V splatnosti							
		0 - 30	31 - 60	61 - 90	91 - 180	181 - 270	271 - 365	365+	
Všeobecná	2				30 %	50 %	80 %	100 %	
Špecifická*	2				Suma pohľadávky nad 150 000 EUR **				
Špecifická*	3				Suma pohľadávky nad 50 000 EUR ***				
Špecifická*	2				Súdny spor, vojnový konflikt, atď.				
Špecifická*	3				Súdny spor, vojnový konflikt, atď.				

* Výška špecifickej opravnej položky je určená na základe individuálneho posúdenia konkrétnych pohľadávok.

** Predmetom posúdenia špecifickej opravnej položky sú všetky obchodné a ostatné pohľadávky obchodného partnera, ak je aspoň 150 000 EUR po splatnosti viac ako 30 dní

*** Predmetom posúdenia špecifickej opravnej položky sú všetky obchodné a ostatné pohľadávky obchodného partnera, ak je aspoň 50 000 EUR po splatnosti viac ako 90 dní.

**POZNÁMKY KU KONSOLIDOVANEJ ÚČTOVNEJ ZÁVIERKE
ZA ROK, KTORÝ SA SKONČIL 31. DECEMBRA 2024
(v tisícoch EUR, ak nie je uvedené inak)**

Skupina posudzuje vstupné parametre pre očakávané úverové straty (ECL model) z pohľadávok z obchodného styku a ostatných pohľadávok, ku ktorým patria najmä historická miera strát a prognóza budúcich hospodárskych podmienok. Zatiaľ čo pri pohľadávkach z obchodného styku a zmluvných aktívach skupina zohľadňuje očakávané úverové straty počas celej ich životnosti, pri ostatných pohľadávkach zaradených do úrovne 1 ide o obdobie nasledujúcich 12 mesiacov. V prípade ostatných pohľadávok zaradených do úrovne 2 a 3 skupina zohľadňuje očakávané úverové straty počas celej doby životnosti. Pri určovaní historickej miery strát v roku 2024 skupina prihliadala na 3-ročné obdobie (2021 – 2023), z ktorého výška odpísaných pohľadávok z obchodného styku a ostatných pohľadávok bola nevýznamná.

Úroveň 1

Skupina vyhodnotila očakávané úverové straty z ostatných pohľadávok ako nevýznamné v bežnom aj bezprostredne predchádzajúcom účtovnom období, a preto o nich neúčtovala.

Úroveň 2

Skupina zaraďuje do Úrovne 2 najmä obchodné pohľadávky voči spoločnostiam, z ktorých žiadna v roku 2024 nepredstavovala významnú časť finančného majetku v Úrovni 2. Významnú časť finančného majetku v Úrovni 2 predstavovali v roku 2023 obchodné a ostatné pohľadávky voči distribútorom v regióne APAC.

Úroveň 3

Skupina zaraďuje do Úrovne 3 ostatné pohľadávky, pri ktorých existuje objektívny dôkaz o ich znehodnotení a všetky obchodné pohľadávky obchodného partnera, ak je aspoň 50 tis. EUR po splatnosti viac ako 90 dní. Významnú časť finančného majetku v Úrovni 3 predstavovali v roku 2024 obchodné a ostatné pohľadávky voči spoločnostiam I-SET Software a voči distribútorom v regióne APAC a v Argentíne. K 31. decembru 2023 skupina zaradila do tejto úrovne obchodné a ostatné pohľadávky voči spoločnosti Future Time, I-SET Software a voči distribútorom v regióne APAC a v Argentíne.

20. ZMLUVNÉ AKTÍVA A ZAPOČÍTANIE FINANČNÝCH AKTÍV A PASÍV

Ak si skupina splní povinnosť plnenia zmluvy prevodom práva používať softvér počas špecifikovaného obdobia zákazníkovi pred splatnosťou pohľadávky, prezentuje zmluvný nárok na odplatu ako zmluvné aktívum.

	2024	2023
Stav k 1. januáru	14 514	15 007
Prírastok zmluvných aktív	15 034	14 514
Úbytok zmluvných aktív*	<u>(14 514)</u>	<u>(15 007)</u>
Stav k 31. decembru	<u>15 034</u>	<u>14 514</u>

* Úbytok zmluvných aktív reklasifikáciou na pohľadávky pri dosiahnutí dňa splatnosti alebo prijatím platby.

Skupina v súlade so štandardom IAS 32 započítava pohľadávky a zmluvné aktíva so záväzkami voči distribútorom a predajcom. Bližšie informácie k uplatnenej účtovnej zásade uvádza v poznámke č. 3.

Započítané finančné aktíva a finančné pasíva sú uvedené v tabuľke nižšie:

	2024	2023
Zmluvné aktíva	14 714	14 305
Obchodné pohľadávky	2 609	2 138
Obchodné záväzky	17 323	16 443

Detail nezapočítaných finančných aktív je uvedený v nasledujúcom prehľade:

	2024	2023
Zmluvné aktíva, brutto	15 034	14 514
Započítanie zmluvných aktív	<u>(14 714)</u>	<u>(14 305)</u>
Nezapočítané zmluvné aktíva	<u>320</u>	<u>209</u>

Nezapočítané zmluvné aktíva k 31. decembru 2023 sú k 31. decembru 2024 klasifikované ako obchodné pohľadávky, pretože zmluvný nárok na protihodnotu sa stal nepodmienený.

**POZNÁMKY KU KONSOLIDOVANEJ ÚČTOVNEJ ZÁVIERKE
ZA ROK, KTORÝ SA SKONČIL 31. DECEMBRA 2024
(v tisícoch EUR, ak nie je uvedené inak)**
21. PENIAZE, PEŇAŽNÉ EKVIVALENTY A TERMÍNOVANÉ VKLADY
21.1. Peniaze a peňažné ekvivalenty

	2024	2023
Peniaze v hotovosti	6	8
Bankové účty	43 661	38 483
Bankové depozity a iné peňažné ekvivalenty	17 896	28 794
Celkom	61 563	67 285

Skupina investuje krátkodobu voľné peňažné prostriedky do bankových depozitov (overnights, money market funds). Zostatkové hodnoty tohto majetku sa približujú ich reálnej hodnote. Skupina klasifikuje bankové depozity ako peniaze a peňažné ekvivalenty v prípade, že ich doba splatnosti nepresahuje 3 mesiace.

21.2. Termínované vklady

Skupina prezentuje termínované vklady so splatnosťou od 3 do 12 mesiacov ako krátkodobý finančný majetok, oddelene od peniazov a peňažných ekvivalentov:

	2024	2023
Termínované vklady	180 615	134 000
Celkom	180 615	134 000

22. ODLOŽENÁ DAŇOVÁ POHĽADÁVKA A ZÁVÄZOK
22.1. Zostatky odloženej dane

	2024	2023
Odložená daňová pohľadávka	32 761	34 460
Odložený daňový záväzok	(19)	(28)
Celkom	32 742	34 432

Odložené daňové pohľadávky/(záväzky) v členení podľa dočasných rozdielov:

	Stav k 1. januáru 2024	Účtované cez vlastné imanie	Účtované do ziskov/strát	Vykázané v ostatnom komplexnom výsledku hospodárenia	Stav k 31. decembru 2024
Výnosy budúcich období	52 631	-	(3 389)	1 938	51 180
Kapitalizované náklady na nadobudnutie zmlúv	(29 148)	-	2 015	(794)	(27 927)
Majetok s právom na používanie	(5 476)	-	(20)	(27)	(5 523)
Lízingové záväzky	5 664	-	893	55	6 612
Daňová strata	2 379	-	(2 295)	-	84
Odpočet výdavkov na výskum a vývoj	552	-	387	11	950
Rezervy	3 120	-	1 111	12	4 243
Ostatné	4 710	2	(1 618)	29	3 123
Celkom	34 432	2	(2 916)	1 224	32 742

**POZNÁMKY KU KONSOLIDOVANEJ ÚČTOVNEJ ZÁVIERKE
ZA ROK, KTORÝ SA SKONČIL 31. DECEMBRA 2024
(v tisícoch EUR, ak nie je uvedené inak)**

	Stav k 1. januáru 2023	Účtované cez vlastné imanie	Účtované do ziskov/strát	Vykázané v ostatnom komplexnom výsledku hospodárenia	Stav k 31. decembru 2023
Výnosy budúcich období	71 760	-	(17 915)	(1 214)	52 631
Kapitalizované náklady na nadobudnutie zmlúv	(40 970)	-	11 347	475	(29 148)
Majetok s právom na používanie	(5 265)	-	(315)	104	(5 476)
Lízingové záväzky	5 549	-	214	(99)	5 664
Daňová strata	6 351	-	(3 972)	-	2 379
Odpočet výdavkov na výskum a vývoj	1 260	-	(744)	36	552
Rezervy	2 500	-	625	(5)	3 120
Ostatné	4 288	5	532	(115)	4 710
Celkom	45 473	5	(10 228)	(818)	34 432

Odložené daňové pohľadávky/(záväzky) v riadku Ostatné zahŕňajú najmä odloženú daň k dočasným rozdielom vyplývajúcim z rozdielu medzi daňovou a účtovnou hodnotou dlhodobého hmotného a nehmotného majetku, obchodných a ostatných pohľadávok a ostatných záväzkov.

Skupina k 31. decembru 2024 nevykázala odloženú daňovú pohľadávku vo výške 5 775 tis. EUR (2023: 5 430 tis. EUR), ktorá sa týka najmä dočasných rozdielov z možnosti umorenia dane zaplatenej v zahraničí v dcérskej spoločnosti ESET LLC. Skupina nepredpokladá, že bude v budúcnosti schopná daň zaplatenú v zahraničí zrážkou umoriť.

23. OBCHODNÉ A OSTATNÉ ZÁVÄZKY

	2024	2023
Obchodné záväzky	8 926	9 522
Záväzky z distribučnej provízie	27 635	26 248
Záväzky zo zamestnaneckých požitkov	14 818	13 839
Záväzky zo sociálneho zabezpečenia	5 033	4 421
Ostatné daňové záväzky	4 949	6 032
Ostatné záväzky	9 688	9 306
Celkom	71 049	69 368

z toho:

záväzky v lehote splatnosti	69 448	68 872
záväzky po lehote splatnosti	1 601	496

	2024	2023
Záväzky po lehote splatnosti	1 601	496
z toho:		
po lehote splatnosti do 30 dní	1 201	416
po lehote splatnosti nad 30 - 90 dní	382	66
po lehote splatnosti nad 90 dní	18	14

K 31. decembru 2024 skupina vykázala záväzky po lehote splatnosti do 30 dní a nad 30 - 90 dní voči dodávateľom vybavenia nových kancelárskych priestorov v dcérskej spoločnosti ESET, LLC. Záväzky boli vysporiadané hneď po obdržaní stimulov k nájmu nových kancelárskych priestorov od prenajímateľa. Skupina má pravidlá, podľa ktorých sa záväzky musia splácať v lehote splatnosti. Ostatné záväzky sa týkajú najmä časového rozlíšenia nákladov.

**POZNÁMKY KU KONSOLIDOVANEJ ÚČTOVNEJ ZÁVIERKE
ZA ROK, KTORÝ SA SKONČIL 31. DECEMBRA 2024
(v tisícoch EUR, ak nie je uvedené inak)**
24. LÍZINGY

Skupina si prenája rôzne kancelárske priestory, zmluvy sú zväčša uzatvárané na dobu určitú s možnosťou predĺženia alebo skrátenia doby nájmu na základe individuálne dojednaných zmluvných podmienok. Lízingové zmluvy sú individuálne negociované a obsahujú rôzne zmluvné podmienky. Lízingové zmluvy neukladajú povinnosť na splnenie kovenantov a majetok, ktorý je predmetom lízingu, nemôže byť predmetom zabezpečenia.

Majetok s právom na používanie v tis. EUR

	2024	2023
K 1. januáru	24 043	24 464
Prírastky	6 512	7 504
Úbytky	-	-
Odpisy	(7 655)	(7 616)
Inflačná úprava	(96)	89
Kurzové vplyvy	167	(398)
K 31. decembru	22 971	24 043

Vykázaný majetok s právom na používanie sa vzťahuje k nasledujúcim typom majetku:

	2024	2023
Budovy	22 925	23 986
Zariadenie	-	2
Motorové vozidlá	46	55
Celkom	22 971	24 043

Lízingové záväzky v tis. EUR

	2024	2023
K 1. januáru	25 145	25 450
Prírastky	8 912	7 365
Úbytky	-	-
Pripísané úrokové náklady	1 031	720
Lízingové splátky	(7 738)	(8 009)
Kurzové vplyvy	291	(381)
K 31. decembru	27 641	25 145
<i>z toho:</i>		
<i>lízingové záväzky krátkodobé</i>	7 014	7 240
<i>lízingové záväzky dlhodobé</i>	20 627	17 905
<i>z toho:</i>		
<i>lízingové záväzky dlhodobé splatné od 1 do päť rokov</i>	11 419	16 755
<i>lízingové záväzky dlhodobé splatné nad päť rokov</i>	9 208	1 150

Celkový odliv peňažných prostriedkov na líziny je prezentovaný ako samostatný riadok v konsolidovanom výkaze o peňažných tokoch na strane 8.

Záväzky z lízingu sú podľa štandardu IFRS 16 oceňované v súčasnej hodnote budúcich lízingových splátok diskontovaných váženou priemernou úrokovou sadzbou pôžičky nájomcu. Vážená priemerná úroková sadzba, ktorá bola použitá na prepočet súčasnej hodnoty budúcich lízingových splátok je nasledujúca:

- k 1. januáru 2023: 2,630 %
- k 31. decembru 2023: 3,084 %
- k 31. decembru 2024: 4,185 %

Lízingové záväzky podľa IFRS 16 v tis. EUR a diskont

	31. december 2024	31. december 2023
Lízingové záväzky pred diskontom	35 120	26 544
Diskont	(7 479)	(1 399)
Lízingové záväzky po diskontovaní	27 641	25 145
Vážená priemerná úroková sadzba	4,185 %	3,084 %

**POZNÁMKY KU KONSOLIDOVANEJ ÚČTOVNEJ ZÁVIERKE
 ZA ROK, KTORÝ SA SKONČIL 31. DECEMBRA 2024
 (v tisícoch EUR, ak nie je uvedené inak)**

Skupina má v prenájme kancelárske priestory. Vo viacerých zmluvách má skupina možnosť využitia opcie na predĺženie nájomnej zmluvy, možnosť jednorazového ukončenia zmluvy zo strany nájomcu, prípadne je oprávnená vypovedať nájomnú zmluvu z akéhokoľvek dôvodu alebo bez udania dôvodu v rámci stanovenej výpovednej lehoty. Skupina je tiež povinná pri ukončení niektorých zmlúv o nájme odstrániť všetky vykonané úpravy a akékoľvek škody. Kompenzácie a zmluvné pokuty vyplývajúce z týchto ustanovení zmlúv nemajú významný vplyv na výšku záväzku z finančného lízingu.

Podmienené budúce lízingové záväzky vyplývajúce z nevyužitých opcií uvedených v nájomných zmluvách, ktoré skupina môže v budúcnosti využiť, predstavujú sumu 11 056 tis. EUR (2023: 3 191 tis. EUR) a podmienené záväzky z titulu budúcich variabilných platieb viažucich sa na tieto opcie sú v sume 454 tis. EUR (2023: 653 tis. EUR).

Odhadované budúce variabilné lízingové platby vyplývajúce z nájomných zmlúv kapitalizovaných podľa IFRS 16 sú v celkovej sume 6 214 tis. EUR v nasledujúcej štruktúre splatnosti:

	31. december 2024	31. december 2023
Splatnosť do 1 roka	2 246	2 498
Splatnosť 1 až 5 rokov	3 740	6 076
Splatnosť nad 5 rokov	228	402
Celkom	6 214	8 976

Výsledok hospodárenia k 31. decembru 2024 v súvislosti s IFRS 16 v tis. EUR

	31. december 2024	31. december 2023
Odpisy majetku s právom na používanie	(7 655)	(7 527)
z toho:		
budovy	(7 623)	(7 482)
zariadenie	(1)	(3)
motorové vozidlá	(31)	(42)
Úrokové náklady z lízingových záväzkov	(1 031)	(720)
Náklady na majetok s nízkou hodnotou	(30)	(29)
Náklady na krátkodobý lízing	(706)	(619)
Náklady na ostatný majetok vylúčený z IFRS 16	(549)	(482)
Náklady na variabilné lízingové platby	(2 362)	(2 569)

Štruktúra celkovej sumy variabilných lízingových splátok, ktoré boli vykázané v konsolidovanom výkaze o komplexnom výsledku hospodárenia za rok končiaci k 31. decembru 2024 je nasledujúca:

	2024	2023
Nájomné	2 333	2 533
Ostatné prevádzkové náklady	29	36

Skupina identifikovala nájomné zmluvy, na ktoré aplikuje výnimku zo štandardu. Celková výška budúcich minimálnych záväzkov z prenájmu majetku s nízkou hodnotou k 31. decembru 2024 (drobného majetku) predstavuje sumu 17 tis. EUR, celková výška záväzkov z krátkodobých prenájmov predstavuje sumu 320 tis. EUR. Celková výška ostatného majetku vylúčeného z pôsobnosti IFRS 16 na základe významnosti predstavuje 1 065 tis. EUR. Majetok s nízkou hodnotou zahŕňa prenájmy majetku s hodnotou do 5 tis. EUR (tlačiarne, kávovary, stojany na vodu), krátkodobé lízingy sú prenájmy do 1 roka vrátane a ostatný majetok vylúčený z pôsobnosti IFRS 16 na základe významnosti predstavuje najmä prenájmy áut a dátových úložísk. Záväzky z prenájmu ostatného majetku vylúčeného z pôsobnosti IFRS 16 na základe významnosti zahŕňajú budúce minimálne platby prenajímateľovi takéhoto majetku vo výške základného nájomného a súvisiacich fixných nákladov.

Prehľad budúcich platieb nájomného, na ktoré nebol aplikovaný štandard IFRS 16 (prenajatý majetok s nízkou hodnotou, krátkodobé nájmy, ostatný majetok):

	31. december 2024	31. december 2023
Splatnosť do 1 roka	814	708
Splatnosť 1 až 5 rokov	588	502
Splatnosť nad 5 rokov	-	-
Celkom	1 402	1 210

**POZNÁMKY KU KONSOLIDOVANEJ ÚČTOVNEJ ZÁVIERKE
ZA ROK, KTORÝ SA SKONČIL 31. DECEMBRA 2024
(v tisícoch EUR, ak nie je uvedené inak)**
25. REZERVY

	2024	2023
Krátkodobé rezervy	2 308	1 802
Dlhodobé rezervy	13 366	10 877
z toho:		
<i>splatnosť do 5 rokov</i>	5 836	4 842
<i>splatnosť nad 5 rokov</i>	7 530	6 035
Celkom	15 674	12 679

Rezervy v členení podľa druhu sú uvedené v nasledovnej tabuľke:

	2024	2023
Rezerva na uvedenie prenajatého majetku do pôvodného stavu	137	134
z toho:		
<i>krátkodobé rezervy</i>	-	-
<i>dlhodobé rezervy</i>	137	134
Rezerva na odmeny manažmentu a kľúčových zamestnancov	2 833	2 006
z toho:		
<i>krátkodobé rezervy</i>	1 022	638
<i>dlhodobé rezervy</i>	1 811	1 368
Rezerva na odchodné	363	303
z toho:		
<i>krátkodobé rezervy</i>	19	19
<i>dlhodobé rezervy</i>	344	284
Rezerva na vernostný bonus	4 038	3 258
z toho:		
<i>krátkodobé rezervy</i>	327	251
<i>dlhodobé rezervy</i>	3 711	3 007
Rezerva na vernostnú dovolenku	8 303	6 477
z toho:		
<i>krátkodobé rezervy</i>	941	615
<i>dlhodobé rezervy</i>	7 362	5 862
„Deferred Compensation & Incentive Plan“, netto	-*	9*
Ostatné rezervy	-	492
z toho:		
<i>krátkodobé rezervy</i>	-	283
<i>dlhodobé rezervy</i>	-	209
Celkom	15 674	12 679

* Údaj za bezprostredne predchádzajúce účtovné obdobie predstavuje čistú hodnotu záväzkov z dlhodobého plánu zamestnaneckých požitkov v Spojených štátoch. Čistá hodnota toho istého plánu za rok 2024 predstavuje aktíva vo výške 103 tis. EUR a je vykázaná samostatne v položke *Ostatné aktíva*.

Rezervy zahŕňajú rezervy na zamestnanecké požitky, rezervy na uvedenie prenajatého majetku do pôvodného stavu a ostatné rezervy. Rezervy na zamestnanecké požitky boli vytvorené v súvislosti s vernostným príspevkom a vernostnou dovolenkou pre zamestnancov, rezervu na odmeny manažmentu a kľúčových zamestnancov skupiny, odchodné a dlhodobý plán zamestnaneckých požitkov v Spojených štátoch (tzv. „Deferred Compensation & Incentive Plan“).

**POZNÁMKY KU KONSOLIDOVANEJ ÚČTOVNEJ ZÁVIERKE
ZA ROK, KTORÝ SA SKONČIL 31. DECEMBRA 2024
(v tisícoch EUR, ak nie je uvedené inak)**

Zmena čistej súčasnej hodnoty aktív/závazkov z poskytovania zamestnaneckých požitkov je uvedená v nasledujúcej tabuľke:

	Požitky po skončení zamestnania		Ostatné dlhodobé požitky	
	2024	2023	2024	2023
Súčasná hodnota záväzkov k 1. januáru	303	216	12 289	10 024
Zmeny v poskytovaných požitkoch	-	-	533	-
Náklady na súčasnú službu	37	65	2 548	3 086
Úrokové náklady	9	7	431	343
Príspevky do programu - zamestnanci	-	-	-	-
Poistno-matematické (zisky) straty vyplývajúce z ostatných zmien	5	15	944	(36)
Poistno-matematické (zisky) straty vyplývajúce zo zmien predpokladov	12	17	169	717
z toho:	-	-	-	-
<i>Poistno-matematické (zisky) straty vyplývajúce zo zmien demografických predpokladov</i>	18	27	233	347
<i>Poistno-matematické (zisky) straty vyplývajúce zo zmien finančných predpokladov</i>	(6)	(10)	(64)	370
Vyplatené požitky	(3)	(17)	(1 084)	(1 845)
Výnosy z aktív programu	-	-	-	-
Náklady na minulé služby	-	-	-	-
Ostatné	-	-	-	-
Hodnoty vykázané vo výkaze ziskov a strát	48	55	3 524	2 265
Hodnoty vykázané v ostatných súčiastiach komplexného výsledku	12	31	17	-
Súčasná hodnota záväzkov k 31. decembru	363	303	15 830	12 289
Súčasná hodnota aktív k 1. januáru	-	-	539	124
Kurzové vplyvy	-	-	34	(14)
Úrokové výnosy	-	-	58	39
Poistno-matematické zisky (straty), očistené o úrokové výnosy	-	-	13	39
Príspevky do programu - zamestnanci	-	-	-	-
Príspevky do programu - zamestnávateľ	-	-	146	393
Vyplatené požitky	-	-	-	-
Administratívne náklady, iné poplatky, náklady na poistenie	-	-	(31)	(43)
Súčasná hodnota aktív k 31. decembru	-	-	759	539
Súčasná hodnota aktív k 31. decembru	-	-	759	539
Súčasná hodnota záväzkov k 31. decembru	363	303	15 830	12 289
Čistá súčasná hodnota (aktív) / záväzkov k 31. decembru	363	303	15 071	11 750

Čistá súčasná hodnota (aktív)/záväzkov k 31. decembru 2024 sa líši od sumy celkových rezerv v tabuľkách vyššie, pretože čistá hodnota záväzkov z dlhodobého plánu zamestnaneckých požitkov v Spojených štátoch predstavuje aktívum vo výške 103 tis. EUR. Táto hodnota je zahrnutá v Konsolidovanom výkaze o finančnej situácii v položke Ostatné aktíva.

Pri výpočte rezerv na dlhodobé zamestnanecké požitky boli použité nasledujúce poistno-matematické predpoklady:

Počet zamestnancov k 31. decembru	2 405
Vážená priemerná miera fluktuácie	9,42 % p.a.
Vážený priemerný nárast miezd	3,10 % p.a.
Vážená priemerná diskontná sadzba	2,59 % p.a.

**POZNÁMKY KU KONSOLIDOVANEJ ÚČTOVNEJ ZÁVIERKE
ZA ROK, KTORÝ SA SKONČIL 31. DECEMBRA 2024
(v tisícoch EUR, ak nie je uvedené inak)**

Analýza citlivosti rezerv na zamestnanecké požitky na zmenu vo významných predpokladoch je znázornená v nasledovnej tabuľke:

	Súčasná hodnota rezervy	Citlivosť na zmenu diskontnej sadzby		Citlivosť na zmenu priemernej mzdy		Citlivosť na zmenu vo fluktuácii	
		+100	-100	+100	-100	+10 %	-10 %
		bázických bodov	bázických bodov	bázických bodov	bázických bodov		
31. 12. 2024							
Vernostná dovolenka	8 303	7 741	8 875	8 923	7 688	7 708	8 900
Odchodné	363	284	396	396	283	293	382
Vernostný bonus	4 038	3 745	4 373	-	-	3 774	4 333
Odmeny manažmentu a kľúčových zamestnancov	2 833	2 770	2 898	-	-	-	-
„Deferred Compensation & Incentive Plan“	656	604	714	-	-	-	-
	Súčasná hodnota rezervy	Citlivosť na zmenu diskontnej sadzby		Citlivosť na zmenu priemernej mzdy		Citlivosť na zmenu vo fluktuácii	
		+100	-100	+100	-100	+10 %	-10 %
		bázických bodov	bázických bodov	bázických bodov	bázických bodov		
31. 12. 2023							
Vernostná dovolenka	6 477	6 010	6 941	6 979	5 968	6 003	6 972
Odchodné	303	234	320	320	233	239	312
Vernostný bonus	3 258	2 999	3 504	-	-	3 007	3 503
Odmeny manažmentu a kľúčových zamestnancov	2 006	1 957	2 057	-	-	-	-
„Deferred Compensation & Incentive Plan“	606	549	668	-	-	-	-

Skupina k 31. decembru 2024 a k 31. decembru 2023 vykonala analýzu citlivosti pre poisťno-matematické predpoklady, ktoré vstupovali do výpočtu súčasnej hodnoty záväzku súvisiaceho s jednotlivými druhmi rezerv a zároveň mali významný vplyv na výšku týchto záväzkov.

26. VÝNOSY BUDÚCICH OBDOBÍ

	2024	2023
Stav k 1. januáru	497 046	473 633
Protihodnota za služby dodávané v budúcnosti	720 138	651 564
Rozpustené do výnosov bežného roku	(698 350)*	(623 202)
z toho:		
rozpustené výnosy budúcich období obsiahnuté v počiatočnom stave	(337 436)	(314 310)
Vplyv kurzových rozdielov	7 401	(4 949)
Stav k 31. decembru	526 235	497 046
z toho:		
výnosy budúcich období krátkodobé	369 539	339 316
výnosy budúcich období dlhodobé	156 696	157 730

* Hodnota výnosov budúcich období rozpustených do výnosov bežného roku sa líši od hodnoty výnosov z poskytovania užívateľských licencií a služieb vykázanej v konsolidovanom výkaze o komplexnom výsledku hospodárenia, pretože kým výnosy generované dcérskymi spoločnosťami sú v konsolidovanej účtovnej závierke prepočítané priemerným ročným kurzom, výnosy budúcich období sú prepočítané kurzom ku dňu, ku ktorému sa zostavuje účtovná závierka. Vplyv kurzových rozdielov je v tabuľke výnosov budúcich období vykázaný na samostatnom riadku.

Položka Výnosy budúcich období v konsolidovanom výkaze o finančnej situácii predstavuje časovo rozlíšené tržby skupiny z predaja ESET produktov a služieb inak nazývané aj zmluvné záväzky.

Rozdiel medzi krátkodobou časťou výnosov budúcich období k 31. decembru 2023 a rozpustenými výnosmi budúcich období počas roku 2024, ktoré boli obsiahnuté v počiatočnom stave, predstavujú modifikácie zmlúv so zákazníkmi.

**POZNÁMKY KU KONSOLIDOVANEJ ÚČTOVNEJ ZÁVIERKE
ZA ROK, KTORÝ SA SKONČIL 31. DECEMBRA 2024
(v tisícoch EUR, ak nie je uvedené inak)**

27. PODMIENENÝ MAJETOK A ZÁVÄZKY

27.1. Podmieneny majetok

Skupina vykazuje len také pohľadávky, ktoré predstavujú nepodmienené právo na protihodnotu. Pohľadávka sa vykáže v momente, keď je nepodmienená suma protiplnenia vymáhateľná alebo splatná.

Skupina k 31. decembru 2024 eviduje podmienené pohľadávky vo výške 76 578 tis. EUR (k 31. decembru 2023: 70 379 tis. EUR). Tieto pohľadávky nie sú ku koncu účtovného obdobia vymáhateľné a splatné, avšak skupina očakáva ich splatnosť v priemere do 30 dní po skončení účtovného obdobia. Časť pohľadávok voči distribútorom a predajcom bude pri ich splatnosti vysporiadaná na čistom základe tak, ako je zmluvne dohodnuté v distribučných zmluvách s distribútormi a predajcami.

27.2. Podmienené záväzky

Daňové priznania materskej spoločnosti zostávajú otvorené a môžu byť predmetom kontroly počas obdobia piatich rokov, resp. desiatich v prípade uplatnenia medzinárodných zmlúv, nasledujúcich po podaní daňového priznania. Skutočnosť, že určité obdobie alebo daňové priznanie vzťahujúce sa na toto obdobie bolo kontrolované, nemá vplyv na vylúčenie tohto obdobia z prípadnej ďalšej kontroly počas obdobia piatich, resp. desiatich rokov. V dôsledku toho sú k 31. decembru 2024 daňové priznania materskej spoločnosti za roky 2019 (resp. 2014 pri desaťročnej lehote) až 2024 otvorené a môžu sa stať predmetom kontroly.

Skupina identifikovala podmienené budúce lízingové záväzky vyplývajúce z nevyužitých opcií uvedených v nájomných zmluvách, ktoré môže využiť v budúcnosti v celkovej sume 11 056 tis. EUR a podmienené záväzky z titulu budúcich variabilných platieb viažucich sa na tieto opcie sú v sume 454 tis. EUR.

Správna rada skupiny dňa 22. februára 2024 schválila poskytnutie finančného príspevku vo výške 3 000 tis. EUR pre Kempelenov inštitút informačných technológií za účelom získania možnosti uchádzať sa o finančný grant Európskej komisie.

K 31.12.2024 skupina posúdila poskytnutie uvedeného finančného príspevku ako podmienený záväzok, pretože jeho poskytnutie je podmienené získaním grantu Európskej komisie. Grantová zmluva medzi Európskou komisiou a Kempelenovým inštitútom informačných technológií bola podpísaná v marci 2025. Na základe podpísanej grantovej zmluvy skupina vykáže náklad na poskytnutý finančný príspevok a súvisiaci záväzok v účtovnej závierke zostavenej za rok 2025.

28. SÚDNE SPORY

FINJAN Inc.

Materská spoločnosť spoločne s dcérskymi spoločnosťami bola v predchádzajúcom období účastníkom troch právnych sporov so spoločnosťou FINJAN Inc. V roku 2024 došlo k ukončeniu ostávajúcich dvoch:

1. Právny spor, kde žalovanou stranou sú spoločnosť Eset, spol. s r.o. spoločne s dcérskou spoločnosťou Eset Deutschland GmbH, kde v tomto právnom spore spoločnosť FINJAN Inc. podala žalobu na obidve spoločnosti z dôvodu porušenia patentu registrovaného spoločnosťou FINJAN Inc.
2. Právny spor o neplatnosť patentu (pôvodný bol ukončený v roku 2023), kde žalovanou stranou je spoločnosť FINJAN Inc. a žalujúcou stranou spoločnosť ESET, spol. s r.o. Ide o patent, ktorého porušenie žaluje FINJAN Inc. v spore vyššie.

V januári 2024 súd zamietol žalobu v bode 1 a nariadil spoločnosti Finjan Inc. zaplatiť spoločnosti ESET, spol. s r.o. náhradu trov právneho zastúpenia. Spoločnosť FINJAN Inc. nepodala odvolanie v zákonnej lehote, takže tento spor je právoplatne ukončený.

Vzhľadom na ukončenie právneho sporu v bode 1, skupina dňa 28. februára 2024 vzala žalobu v právnom spore v bode 2 späť.

Future Time S.r.l.

Rozhodcovský súd SOPK vydal vo februári 2022 rozsudok, ktorým zamietol žalobu Future Time S.r.l. v celom rozsahu, z časti uznal naše protinároky a obom stranám nariadil uhradiť niektoré súdne trovy.

**POZNÁMKY KU KONSOLIDOVANEJ ÚČTOVNEJ ZÁVIERKE
ZA ROK, KTORÝ SA SKONČIL 31. DECEMBRA 2024
(v tisícoch EUR, ak nie je uvedené inak)**

Spoločnosť Future Time S.r.l. vstúpila do likvidácie dňa 11. novembra 2022. V priebehu apríla 2023 taliansky súd uznal rozhodcovský rozsudok SOPK a ten sa stal automaticky vykonateľný. Materská spoločnosť je jediným veriteľom, na základe čoho boli v rámci likvidácie, vyplatené aktíva v celkovej výške 275 tis EUR, z toho 250 tis EUR ku koncu roka 2023. Skupina čiastočne zrušila vytvorenú opravnú položku k pohľadávke, a to vo výške prijatého aktíva. V decembri 2024 skupina rozhodla o odpísaní nevymožiteľnej časti pohľadávky voči spoločnosti Future Time S.r.l. a v tejto výške rozpustila aj vytvorenú opravnú položku (viď poznámka 19. Obchodné a ostatné pohľadávky).

29. ZÁVÄZKOVÉ VZŤAHY

Skupina nemala k 31. decembru 2024 uzatvorené významné zmluvy na nákup dlhodobého hmotného a nehmotného majetku.

30. NÁKLADY NA SLUŽBY AUDÍTORA

	2024	2023
Náklady na overenie účtovnej závierky	469	443
Iné uisťovacie audítorské služby	-	4
Daňové služby	27	22
Ostatné neaudítorské služby	43	38

Náklady na overenie účtovnej závierky v bežnom účtovnom období predstavovali okrem nákladov skupinového audítora aj náklady štatutárnych lokálnych audítorov vo Veľkej Británii v sume 44 tis EUR (2023: 33 tis EUR).

Daňové služby v bežnom účtovnom období predstavovali najmä poradenstvo alebo prípravu daňových priznaní v Indii, Kanade, Singapúre a Poľsku.

Ostatné neaudítorské služby v bežnom a v bezprostredne predchádzajúcom účtovnom období predstavovali najmä náklady na účtovne služby poskytované spoločnosťou lokálneho štatutárneho audítora vo Veľkej Británii.

31. SPRIAZNENÉ OSOBY

Identifikácia spriaznených osôb

Ako je uvedené v nasledujúcom prehľade, skupina v súlade so štandardom IAS 24 Spriaznené strany identifikovala, že je vo vzťahu spriaznenej strany k nasledujúcim subjektom:

1. Členovia vrcholového manažmentu materskej a dcérskych spoločností, spoločníci materskej spoločnosti (pozn. 1.1.) a členovia dozornej rady.
2. Ostatné spriaznené strany, s ktorým je skupina majetkovo a personálne prepojená.

Manažment Skupiny považuje transakcie so spriaznenými osobami za transakcie uskutočnené podľa obvyklých obchodných podmienok.

Zostatky a transakcie medzi materskou spoločnosťou a jej dcérskymi spoločnosťami, ktoré sú spriaznenými osobami, boli eliminované počas konsolidácie a nie sú uvedené v tejto poznámke.

31.1. Obchodné transakcie

Transakcie so spriaznenými osobami podľa bodu 2. vyššie sú uvedené v nasledujúcom prehľade:

	2024	2023
Závazok zo schváleného príspevku pre Kempelenov inštitút informačných technológií	-	600
Náklady na príspevky pre Kempelenov inštitút informačných technológií	1 000	1 000

**POZNÁMKY KU KONSOLIDOVANEJ ÚČTOVNEJ ZÁVIERKE
ZA ROK, KTORÝ SA SKONČIL 31. DECEMBRA 2024
(v tisícoch EUR, ak nie je uvedené inak)**
31.2. Transakcie so spoločníkmi materskej spoločnosti, členmi vrcholového manažmentu a dozornej rady

	2024	2023
Krátkodobé zamestnanecké požitky	7 970	9 247
Ostatné dlhodobé zamestnanecké požitky	1 182	1 139
Požitky pri ukončení zamestnania	387	289
Celkom	9 539	10 675

32. RIADENIE FINANČNÝCH RIZÍK

Rozdiel medzi zostatkovou hodnotou peňazí a peňažných ekvivalentov, obchodných pohľadávok a záväzkov a ostatných krátkodobých pohľadávok a záväzkov a ich reálnou hodnotou nie je významný.

32.1. Riadenie rizík

Skupina je vystavovaná rôznym rizikám, ako je trhové riziko (hlavne riziko menových kurzov), riziko likvidity a kreditné riziko. Keďže skupina nečerpala úvery, nie je vystavená úrokovému riziku. Skupina vykazuje lízingové záväzky podľa IFRS 16, ktoré sú diskontované váženou priemernou prírastkovou úrokovou sadzbou pôžičky nájomcu, ktorá je v podstate fixná. Prípadná zmena tejto sadzby pri modifikácii lízingovej zmluvy neovplyvní dohodnuté budúce peňažné toky, ale ocenenie lízingových záväzkov v konsolidovanom výkaze o finančnej situácii. Skupina má pravidlá na riadenie týchto rizík a riadenie uskutočňuje ekonomický úsek materskej spoločnosti a finančné úseky dcérskych spoločností.

Skupina má uložené peňažné prostriedky a krátkodobé investície vo viacerých finančných inštitúciách. Skupina investuje do finančných inštitúcií, ktoré majú vysoký rating. Skupina nemá žiadne významné úročené aktíva s pohyblivou úrokovou sadzbou okrem peňažných prostriedkov na bankových účtoch.

32.2. Riziko menových kurzov

Skupina pôsobí na medzinárodných trhoch a je vystavená kurzovému riziku z transakcií v cudzích menách pri ich prepočte na funkčnú menu. Riziká vznikajú z budúcich transakcií, zaúčtovaného majetku a záväzkov. Funkčnou menou materskej spoločnosti je mena EUR. Materská spoločnosť má dcérske spoločnosti vykazujúce v 12 odlišných lokálnych funkčných menách (česká koruna, britská libra, poľský zlotý, rumunský lev, americký dolár, kanadský dolár, brazílsky reál, argentínske peso, austrálsky dolár, mexické peso, japonský jen). Pre vyčíslenie rizika menových kurzov skupina nepovažuje zostatky finančných aktív a pasív dcérskych spoločností vykázaných v ich funkčnej mene za finančné aktíva a pasíva v inej ako funkčnej mene. Na zaistenie rizík z pohybov menových kurzov skupina nevyužíva žiadne špeciálne finančné nástroje. Využíva prirodzený hedging regulovaním meny nákupov a predajov. Zhodnocovanie realizuje cez krátkodobé úložky v bankách.

Tieto položky majetku a záväzkov sú denominované v inej mene ako funkčnej, ktorá je pre skupinu významná (sumy uvedené v tis. EUR):

	2024						
	USD	CZK	PLN	GBP	JPY	CHF	SGD
Obchodné a ostatné pohľadávky	503	60	-	-	21	-	114
Peniaze a peňažné ekvivalenty	7 370	1 791	487	1 423	3 090	562	183
Termínované vklady	25 315	-	-	-	-	-	-
Dlhodobé lízingové záväzky	276	-	-	-	-	-	-
Obchodné a ostatné záväzky	2 674	-	-	1	3 127	7	146
Krátkodobé lízingové záväzky	149	-	-	-	-	-	-
	2023						
	USD	CZK	PLN	GBP	JPY	CHF	SGD
Obchodné a ostatné pohľadávky	379	-	-	-	8	-	54
Peniaze a peňažné ekvivalenty	6 766	1 748	217	2 213	3 235	410	507
Dlhodobé lízingové záväzky	13	-	-	-	-	-	-
Obchodné a ostatné záväzky	1 968	17	-	2	2 666	7	203
Krátkodobé lízingové záväzky	204	-	-	-	-	-	-

**POZNÁMKY KU KONSOLIDOVANEJ ÚČTOVNEJ ZÁVIERKE
ZA ROK, KTORÝ SA SKONČIL 31. DECEMBRA 2024
(v tisícoch EUR, ak nie je uvedené inak)**

Historicky skupina zahŕňala všetky finančné aktíva a pasíva denominované v iných menách ako euro do výpočtu kurzových rizík, vrátane tých, ktoré boli držané jej dcérskymi spoločnosťami v ich lokálnych funkčných menách. Tento postup bol revidovaný na základe detailnejšieho výkladu IFRS 7, ktorý uvádza, že finančné aktíva a pasíva dcérskych spoločností v ich funkčných menách by nemali byť predmetom vykazovania rizika zmien menových kurzov v konsolidovanej účtovnej závierke.

Na základe tejto skutočnosti skupina aktualizovala údaje o riziku zmien menových kurzov vo svojej konsolidovanej účtovnej závierke za rok 2024 a prispôbila údaje za bezprostredne predchádzajúce účtovné obdobie. Oprava historických údajov, ktoré zahŕňali položky vo funkčnej mene dcérskych spoločností ako súčasť kurzového rizika, zabezpečuje, že údaje presne odrážajú aktuálnu expozíciu skupiny voči riziku zmien menových kurzov.

Skupina má tiež majetok a záväzky denominované aj v mene kanadský dolár, brazílsky reál, mexické peso, austrálsky dolár, indonézska rupia a indická rupia, ktoré nie sú pre skupinu významné. Materská spoločnosť má majetok a záväzky denominované prevažne vo funkčnej mene euro, ale tiež v amerických dolároch, britskej libe, kanadských dolároch, japonskom jene, českých korunách a poľských zlotých.

Pre analýzu citlivosti boli použité tie isté predpoklady, ako používa interne manažment pre plánovanie a svoju stratégiu riadenia finančných rizík. Vychádza sa pri tom z minulých pohybov, poznania a skúseností o finančných trhoch. Ide o pohyby, ktoré sa považujú za primerane možné v najbližších 12 mesiacoch:

Pohyby vo výmenných kurzoch meny EUR o 10 % oproti kurzu cudzích mien by predstavovali takéto hodnoty:

	Kurz k 31. decembru 2024	Zhodnotenie kurzu o 10 %	Znehodnotenie kurzu o 10 %
EUR/USD	1,0389	1,1428	0,9350
EUR/CZK	25,1850	27,7035	22,6665
EUR/JPY	163,0600	179,3660	146,7540
EUR/GBP	0,8292	0,9121	0,7463
EUR/PLN	4,2750	4,7025	3,8475
EUR/SGD	1,4164	1,5580	1,2748
EUR/CHF	0,9412	1,0353	0,8471

* V prípade zahraničnej dcérskej spoločnosti v Argentíne, ktorej funkčná mena je menou hyperinflačnej ekonomiky, boli všetky položky (majetok, záväzky, vlastné imanie, výnosy a náklady) prepočítané kurzom ECB platným ku dňu finančných výkazov. Porovnateľné položky, ktoré sú prezentované ako údaje predchádzajúceho obdobia, boli prepočítané do meny nehyperinflačnej ekonomiky a teda neboli upravené o následné zmeny cenovej hladiny alebo následné zmeny výmenných kurzov.

Na základe analýzy citlivosti vychádza, že ak by sa kurz týchto cudzích mien oproti mene EUR zvýšil/znížil o 10 % a ostatné premenné by boli bez zmien, bol by dopad z prekurzovania aktív a pasív do zisku/strát vykázaný v konsolidovanom výkaze o komplexnom výsledku hospodárenia nasledovný:

	Znehodnotenie kurzu o 10 %	Zhodnotenie kurzu o 10 %
EUR/USD	(2 739)	3 347
EUR/CZK	(168)	206
EUR/JPY	2	(2)
EUR/GBP	(129)	158
EUR/PLN	(44)	54
EUR/SGD	(31)	38
EUR/CHF	(50)	62

* V prípade zahraničnej dcérskej spoločnosti v Argentíne, ktorej funkčná mena je menou hyperinflačnej ekonomiky, boli všetky položky (majetok, záväzky, vlastné imanie, výnosy a náklady) prepočítané kurzom ECB platným ku dňu finančných výkazov. Porovnateľné položky, ktoré sú prezentované ako údaje predchádzajúceho obdobia, boli prepočítané do meny nehyperinflačnej ekonomiky a teda neboli upravené o následné zmeny cenovej hladiny alebo následné zmeny výmenných kurzov.

V analýze sa použil 10 % pohyb v kurze z dôvodov, že pri tejto hranici sa manažment informuje o menovom riziku a prijíma rozhodnutia.

Skupina je taktiež vystavená kurzovým rozdielom pri prepočte položiek súvahy a výkazu ziskov a strát zahraničných dcérskych spoločností do skupinovej meny vykazovania, ktorou je EUR. Takto vznikajúce kurzové rozdiely sú zahrnuté vo vlastnom imaní ako rezerva z kurzového prepočtu.

**POZNÁMKY KU KONSOLIDOVANEJ ÚČTOVNEJ ZÁVIERKE
ZA ROK, KTORÝ SA SKONČIL 31. DECEMBRA 2024
(v tisícoch EUR, ak nie je uvedené inak)**

32.3. Výmenné kurzy

Mena	Priemerný výmenný kurz rok 2024	Výmenný kurz k 31. decembru 2024	Priemerný výmenný kurz rok 2023	Výmenný kurz k 31. decembru 2023
EUR/USD	1,0824	1,0389	1,0813	1,1050
EUR/CZK	25,1198	25,1850	24,0043	24,7240
EUR/JPY	163,8519	163,0600	151,9903	156,3300
EUR/GBP	0,8466	0,8292	0,8698	0,8691
EUR/PLN	4,3058	4,2750	4,5420	4,3395
EUR/AUD	1,6397	1,6772	1,6288	1,6263
EUR/BRL	5,8283	6,4253	5,4010	5,3618
EUR/SGD	1,4458	1,4164	1,4523	1,4591
EUR/CAD	1,4821	1,4948	1,4595	1,4642
EUR/ARS*	988,4311	1072,2300	341,9860	894,4230
EUR/RON	4,9746	4,9743	4,9467	4,9756
EUR/MXN	19,8314	21,5504	19,1830	18,7231
EUR/CHF	0,9526	0,9412	0,9718	0,9260

* V prípade zahraničnej dcérskej spoločnosti v Argentíne, ktorej funkčná mena je menou hyperinflačnej ekonomiky, boli všetky položky (majetok, záväzky, vlastné imanie, výnosy a náklady) prepočítané kurzom ECB platným ku dňu finančných výkazov. Porovnateľné položky, ktoré sú prezentované ako údaje predchádzajúceho obdobia, boli prepočítané do meny nehyperinflačnej ekonomiky a teda neboli upravené o následné zmeny cenovej hladiny alebo následné zmeny výmenných kurzov.

32.4. Riziko likvidity

Riziko likvidity je riziko, že skupina nebude schopná plniť svoje finančné záväzky v dátume splatnosti. Prístup Skupiny k riadeniu rizika likvidity je zabezpečiť dostatočnú likviditu na plnenie záväzkov v termíne splatnosti.

Skupina udržiava dostatočný objem peňažných prostriedkov prevažne z vlastných zdrojov. Manažment monitoruje na úrovni skupiny dostatočnosť likvidnej rezervy na základe predpovede peňažných tokov. Ku koncu účtovného obdobia mala skupina vklady splatné na požiadanie vo výške 61 563 tis. EUR (2023: 67 285 tis. EUR) a termínované vklady so splatnosťou 3 až 12 mesiacov vo výške 180 615 tis. EUR (2023: 134 000 tis. EUR), od ktorých sa očakáva, že budú rýchlo generovať peňažné toky na riadenie rizika likvidity.

Väčšina obchodných pohľadávok v skupine je z predajov zákazníkom mimo Slovenskej republiky. V skupine sa uskutočňuje priebežné hodnotenie bonity a finančných podmienok zákazníkov a v zásade sa nevyžadujú žiadne záruky. Skupina dodáva svoje produkty spôsobom, ktorý umožňuje obmedziť aktualizáciu ich verzií a tie sa stávajú postupne menej využiteľné.

Vklady skupiny nie sú kryté osobitným poistením. V USA sú kryté poistením cez US Federal Deposit Insurance Corporation (FDIC). Manažment je názoru, že nepoistená čiastka je u finančných inštitúcií, u ktorých sa teraz netreba obávať o solventnosť.

Splatnosť finančného majetku a záväzkov na základe zmluvných nediskontovaných platieb je uvedená v nasledovných tabuľkách:

2024

Finančný majetok	Zostatková hodnota	Očakávané peňažné toky				
		Spolu	Na požiadanie	Do 1 roku	Do 5 rokov	Nad 5 rokov
Peň. prostriedky a peň. ekvivalenty	61 563	61 563	61 563	-	-	-
Bankové depozity	180 615	180 615	-	180 615	-	-
Obchodné a ostatné pohľadávky*	7 663	7 663	6 046	1 617	-	-
Podmienené pohľadávky*	76 578	76 578	-	76 578	-	-
Ostatné dlhodobé aktíva**	2 997	3 102	-	-	2 484	618

* Kategória na požiadanie predstavuje pohľadávky po lehote splatnosti. Bližšie informácie k podmieneným pohľadávkam sú v poznámke 27.1 Podmienený majetok.

** Rozdiel medzi zostatkovou hodnotou ostatných dlhodobých aktív a súvisiacich očakávaných peňažných tokov predstavuje diskont dlhodobých pohľadávok na ich súčasnú hodnotu. Skupina do ostatných dlhodobých aktív zahŕňa len tie ostatné dlhodobé aktíva, ktoré predstavujú súčasť finančného majetku.

**POZNÁMKY KU KONSOLIDOVANEJ ÚČTOVNEJ ZÁVIERKE
 ZA ROK, KTORÝ SA SKONČIL 31. DECEMBRA 2024
 (v tisícoch EUR, ak nie je uvedené inak)**
2024

Finančné záväzky	Zostatková hodnota	Očakávané peňažné toky				
		Spolu	Na požiadanie*	Do 1 roku	Do 5 rokov	Nad 5 rokov
Obchodné a ostatné záväzky	66 213	66 213	1 601	64 612	-	-
Lízingové záväzky**	27 641	35 120	-	7 570	16 004	11 546
Ostatné dlhodobé záväzky	1 015	1 015	-	-	1 015	-

* Záväzky splatné na požiadanie predstavujú záväzky po lehote splatnosti.

** Rozdiel medzi zostatkovou hodnotou lízingových záväzkov a súvisiacich očakávaných peňažných tokov predstavuje budúci úrokový náklad zahrnutý v lízingových splátkach.

2023

Finančný majetok	Zostatková hodnota	Očakávané peňažné toky				
		Spolu	Na požiadanie	Do 1 roku	Do 5 rokov	Nad 5 rokov
Peň. prostriedky a peň. ekvivalenty	67 285	67 285	67 285	-	-	-
Bankové depozity	134 000	134 000	-	134 000	-	-
Obchodné a ostatné pohľadávky*	9 320	9 320	7 786	1 534	-	-
Podmienené pohľadávky*	70 379	70 379	-	70 379	-	-
Ostatné dlhodobé aktíva**	2 547	2 675	-	-	2 132	543

* Kategória na požiadanie predstavuje pohľadávky po lehote splatnosti. Bližšie informácie k podmieneným pohládkam sú v poznámke 27.1 Podmienený majetok.

** Rozdiel medzi zostatkovou hodnotou ostatných dlhodobých aktív a súvisiacich očakávaných peňažných tokov predstavuje diskont dlhodobých pohľadávok na ich súčasnú hodnotu. Skupina do ostatných dlhodobých aktív zahŕňa len tie ostatné dlhodobé aktíva, ktoré predstavujú súčasť finančného majetku.

2023

Finančné záväzky	Zostatková hodnota	Očakávané peňažné toky				
		Spolu	Na požiadanie*	Do 1 roku	Do 5 rokov	Nad 5 rokov
Obchodné a ostatné záväzky	58 915	58 915	496	58 419	-	-
Lízingové záväzky**	25 145	26 544	-	7 733	17 624	1 187
Ostatné dlhodobé záväzky	805	805	-	-	805	-

* Záväzky splatné na požiadanie predstavujú záväzky po lehote splatnosti.

** Rozdiel medzi zostatkovou hodnotou lízingových záväzkov a súvisiacich očakávaných peňažných tokov predstavuje budúci úrokový náklad zahrnutý v lízingových splátkach.

32.5. Kreditné riziko

Kreditné riziko je riziko vyplývajúce z možnej neschopnosti alebo neochoty dlžníka splatiť svoje záväzky. Skupina kreditné riziko riadi na primeranej úrovni, predovšetkým individuálnym prístupom u najvýznamnejších obchodných partnerov. Skupina na pravidelnej báze sleduje platobnú disciplínu svojich obchodných partnerov.

Väčšinu výnosov skupina dosahuje zo spolupráce s dlhoročnými zahraničnými partnermi, u ktorých dlhodobo eviduje vysokú platobnú disciplínu. Skupina rozdeľuje svojich odberateľov z hľadiska kreditného rizika do nasledovných skupín:

1. Obchodní partneri – platobná disciplína sa sleduje na pravidelnej báze (týždenne). Na základe doterajších skúseností je platobná disciplína tejto skupiny partnerov na vysokej úrovni s výnimkou partnerov, pri ktorých došlo k ukončeniu spolupráce.
2. Koncoví zákazníci – v tomto prípade je kreditné riziko mitigované automatizovaným spôsobom, kde v prípade ak zákazník do 14 dní po zakúpení licencie neuhradí vystavenú faktúru, automaticky sa vystaví dobropis a licencia sa deaktivuje.
3. Reselleri – pri tejto skupine odberateľov je kreditné riziko manažované pomocou krátkej doby splatnosti vystavených faktúr. V prípade nezaplatenia faktúry v očakávanej dobe splatnosti dochádza k automatickému upomienkovému procesu a v prípade nekooperácie partnera k pozastaveniu prístupu k objednávaniam ďalších licencií. Prístup je partnerovi obnovený po zdokladovaní úhrad všetkých faktúr po splatnosti.

Očakávané percento úverových strát a opravná položka k pohládkam sú uvedené v poznámke 19. Obchodné a ostatné pohľadávky.

**POZNÁMKY KU KONSOLIDOVANEJ ÚČTOVNEJ ZÁVIERKE
ZA ROK, KTORÝ SA SKONČIL 31. DECEMBRA 2024
(v tisícoch EUR, ak nie je uvedené inak)**

33. RIADENIE KAPITÁLU

Skupina riadi kapitál tak, aby bola schopná vždy nepretržite fungovať ako zdravý podnik. Využíva k tomu vlastný kapitál. Výšku vlastných zdrojov optimalizuje vo vzťahu k ich rozdeľovaniu. Skupina riadi vlastný kapitál aj s ohľadom na budúce investičné potreby.

34. OSTATNÉ INFORMÁCIE**34.1. Vojnový konflikt na Ukrajine**

Spoločnosť sa v priebehu roka 2022 rozhodla zastaviť predaj produktov novým zákazníkom v Rusku a Bielorusku, aby tak deklarovala svoj postoj a podporu Ukrajine a jej obyvateľom.

Táto záležitosť mala vplyv na účtovnú hodnotu pohľadávok skupiny k 31. decembru 2024. Skupina sa v bezprostredne predchádzajúcich účtovných obdobiach rozhodla vzhľadom na vyššie uvedenú situáciu a platné sankcie voči Ruskej federácii vytvoriť opravnú položku na obchodné pohľadávky voči I-SET Software LLC v plnej výške EUR 1 625 tis. EUR.

Skupina sa prostredníctvom Nadácie ESET zapojila do humanitárnej pomoci aj v roku 2024 sumou vo výške 142 tis. EUR. Z tejto sumy boli podporené neziskové organizácie, ktoré humanitárne pôsobili priamo na Ukrajine, a taktiež bol vytvorený systém finančnej pomoci pre odídencom z Ukrajiny a zamestnancov spoločnosti ESET, ktorí im poskytli ubytovanie.

34.2. Vytvorenie nových spoločností

Spoločníci materskej spoločnosti v priebehu marca 2023 schválili plán na vytvorenie dvoch nových spoločností, ktoré nebudú súčasťou Skupiny:

- Vytvorenie Spoločnosti ESET Science Campus
- Vytvorenie holdingovej spoločnosti, prostredníctvom ktorej budú Spoločníci vlastniť podiel v novovzniknutej spoločnosti ESET Science Campus

Obe novovytvorené obchodné spoločnosti budú s materskou spoločnosťou personálne prepojené (prostredníctvom spoločníkov materskej spoločnosti). Budúce transakcie medzi Skupinou a novovytvorenými spoločnosťami uvedenými vyššie budú predstavovať transakcie so spriaznenými stranami.

Po vytvorení vyššie uvedených spoločností materská spoločnosť plánuje prevod projektu ESET Science Campus vo výške 45 158 tis. EUR do novej spoločnosti ESET Science Campus.

Spoločníci materskej spoločnosti v marci 2024 tiež schválili zmenu právnej formy materskej spoločnosti zo spoločnosti s ručením obmedzeným na akciovú spoločnosť.

Na základe vyhodnotenia súčasného stavu a vývoja analýz ako aj prípravných prác projektu Skupina nepredpokladá, že sa vytvorenie nových spoločností uvedených vyššie a prevod projektu ESET Science Campus uskutoční v priebehu roka 2025.

Skupina posúdila, že k 31. decembru 2024 plán prevodu projektu ESET Science Campus do novej spoločnosti nespĺňa kritériá štandardu IFRS 5 Dlhodobý majetok držaný na predaj a ukončenie činnosti pre vykázanie na osobitnom riadku v konsolidovanom výkaze o finančnej situácii.

34.3. Environmentálna, sociálna a riadiaca oblasť ako súčasť zodpovedného podnikania

Skupina zohľadňuje environmentálnu, sociálnu a riadiacu oblasť (ďalej len „ESG“) ako súčasť zodpovedného podnikania. V roku 2024 ESET schválil a pokračoval v implementácii globálnej stratégie ESG a zosúladzuje interné procesy súvisiace s realizáciou stratégie, monitoringom a reportovaním ESG v súlade s ESRS štandardmi (Štandardy vykazovania udržateľnosti v rámci EÚ). Od roku 2022 ESET v súlade s nariadením EÚ 2080/852 z 18. júna 2020 (známym ako „nariadenie o taxonómii“) a delegovaným nariadením Komisie (EÚ) 2021/2139 zo 4. júna 2021 skúma za skupinu všetky hospodárske činnosti oprávnené v rámci taxonómie, ktoré sú typickými činnosťami v oblasti profesionálnych IT služieb. V roku 2024 skupina pripravila posúdenie dopadov, rizík a príležitostí (IROs) súvisiacich s udržateľnosťou. V roku 2025 skupina pripravuje dodatočné posúdenie fyzických a tranzičných klimatických rizík.

**POZNÁMKY KU KONSOLIDOVANEJ ÚČTOVNEJ ZÁVIERKE
ZA ROK, KTORÝ SA SKONČIL 31. DECEMBRA 2024
(v tisícoch EUR, ak nie je uvedené inak)**

Ako súčasť environmentálnej oblasti začala skupina vyhodnocovať vplyv zmeny klímy na účtovnú závierku. V rámci položiek účtovnej závierky skupina posúdi možné znehodnotenie vykázaného majetku a vznik záväzkov vyplývajúcich zo zmeny klímy. V súčasnej fáze nebol identifikovaný žiaden významný vplyv klimatickej zmeny na účtovnú závierku skupiny.

35. UDALOSTI PO DÁTUME VÝKAZU O FINANČNEJ SITUÁCII

Dedičské konanie po zosnulom spoločníkovi pánovi Rudolfovi Hrubom bolo ukončené dňa 7. marca 2024. Dedičmi obchodného podielu materskej spoločnosti sa stali pani Elena Hrubá a pán Ján Hrubý, obaja rovnakým dielom. Dňa 28. marca 2024 boli dedičia zapísaní ako spoločníci do Obchodného registra Slovenskej republiky. Pán Ján Hrubý sa stal jediným vlastníkom tohto obchodného podielu dňa 15. februára 2025 na základe darovania časti obchodného podielu pani Elenou Hrubou a vysporiadania pôvodného spolumajiteľstva obchodného podielu.

Správna rada materskej spoločnosti dňa 22. februára 2024 schválila poskytnutie finančného príspevku vo výške 3 000 tis. EUR pre Kempelenov inštitút informačných technológií za účelom získania možnosti uchádzať sa o finančný grant Európskej komisie.

K 31. decembru 2024 skupina posúdila poskytnutie uvedeného finančného príspevku ako podmienený záväzok, pretože jeho poskytnutie je podmienené získaním grantu Európskej komisie. Grantová zmluva medzi Európskou komisiou a Kempelenovým inštitútom informačných technológií bola podpísaná v marci 2025. Na základe podpísanej grantovej zmluvy skupina vykáže náklad na poskytnutý finančný príspevok a súvisiaci záväzok v účtovnej závierke zostavenej za rok 2025.

Informácie o vývoji existujúcich súdnych sporoch skupiny sú uvedené v bode 28. Súdne spory.

Okrem vyššie uvedeného nenastali po 31. decembri 2024 žiadne ďalšie udalosti, ktoré by mali významný dopad na finančnú situáciu alebo prevádzkovú činnosť skupiny.

36. ĎALŠIE DOPLŇUJÚCE INFORMÁCIE DO POZNÁMOK POŽADOVANÉ PODĽA SLOVENSKEJ LEGISLATÍVY

Tieto údaje sa požadujú podľa slovenskej legislatívy nad rámec IFRS údajov – konsolidovaná účtovná závierka. Ďalšie údaje, ktoré sa požadujú, sú obsiahnuté v predchádzajúcich poznámkach.

Vykazujúca jednotka

Spoločnosť ESET, spol. s r. o. zostavila túto konsolidovanú účtovnú závierku v súlade s IFRS tak, ako boli prijaté v EÚ, ako riadnu konsolidovanú účtovnú závierku na základe slovenského zákona o účtovníctve.

Obchodné meno konsolidujúcej spoločnosti:	ESET, spol. s r.o.
Sídlo:	Einsteinova 24, 851 01 Bratislava
Dátum založenia:	26. júna 1992
Dátum vzniku:	17. septembra 1992
IČO:	31 333 532
DIČO:	2020317068
Počet zamestnancov konsolidovanej skupiny:	2 405

Konsolidované spoločnosti

Obchodné meno:	ESET, spol. s r.o.
Sídlo:	Slovenská republika Materská spoločnosť
Obchodné meno:	ESET software spol. s r.o.
Sídlo:	Česká republika Dcérska spoločnosť
Obchodné meno:	ESET, LLC,
Sídlo:	Kalifornia, USA Dcérska spoločnosť

**POZNÁMKY KU KONSOLIDOVANEJ ÚČTOVNEJ ZÁVIERKE
ZA ROK, KTORÝ SA SKONČIL 31. DECEMBRA 2024
(v tisícoch EUR, ak nie je uvedené inak)**

Obchodné meno: Sídlo:	ESET LATINOAMERICA, SRL Argentína Dcérska spoločnosť
Obchodné meno: Sídlo:	ESET ASIA PTE. LTD. Singapur Dcérska spoločnosť
Obchodné meno: Sídlo:	ESET DO BRASIL MARKETING LTDA Brazília Dcérska spoločnosť
Obchodné meno: Sídlo:	ESET POLSKA SPÓŁKA Z OGRANICZONA ODPOWIEDZIALNÓSCIA Poľsko Dcérska spoločnosť
Obchodné meno: Sídlo:	ESET CANADA Recherche Inc. Kanada Dcérska spoločnosť
Obchodné meno: Sídlo:	ESET Canada Inc. Kanada Dcérska spoločnosť
Obchodné meno: Sídlo:	ESET Research Czech Republic s.r.o. Česká republika Dcérska spoločnosť
Obchodné meno: Sídlo:	ESET DEUTSCHLAND GmbH Nemecko Dcérska spoločnosť
Obchodné meno: Sídlo:	ESET SOFTWARE AUSTRALIA PTY, LTD. Austrália Dcérska spoločnosť
Obchodné meno: Sídlo:	ESET RESEARCH UK Limited Veľká Británia Dcérska spoločnosť
Obchodné meno: Sídlo:	ESET SOFTWARE UK Limited Veľká Británia Dcérska spoločnosť
Obchodné meno: Sídlo:	ESET Romania S.R.L. Rumunsko Dcérska spoločnosť
Obchodné meno: Sídlo:	Nadácia ESET Slovenská republika Dcérska spoločnosť
Obchodné meno: Sídlo:	ESET Japan Inc. Japonsko Dcérska spoločnosť
Obchodné meno: Sídlo:	ESET MÉXICO S. de R.L. de C.V. Mexiko Dcérska spoločnosť
Obchodné meno: Sídlo:	ESET ITALIA S.r.l. Taliansko Dcérska spoločnosť

**POZNÁMKY KU KONSOLIDOVANEJ ÚČTOVNEJ ZÁVIERKE
ZA ROK, KTORÝ SA SKONČIL 31. DECEMBRA 2024
(v tisícoch EUR, ak nie je uvedené inak)**

Konečná konsolidujúca spoločnosť

Obchodné meno: ESET, spol. s r.o.
Sídlo: Bratislava, Slovenská republika

Konsolidujúce spoločnosti, u ktorých sú uložené konsolidované účtovné závierky

Obchodné meno: ESET, spol. s r.o.
Sídlo: Bratislava, Slovenská republika
Adresa registrového súdu: Obchodný register Mestského súdu Bratislava III (predtým okresný súd Bratislava I), oddiel: Sro, vložka číslo: 3586/B

Vykazujúca jednotka nie je neobmedzene ručiacim spoločníkom v žiadnej spoločnosti.

Konateľmi konsolidujúcej spoločnosti k 31. decembru 2024 sú:

Richard Marko
Peter Paško
Miroslav Trnka

Do dňa zostavenia tejto konsolidovanej účtovnej závierky k ďalšej zmene nedošlo.

Ostatné údaje za skupinu:

- Materská spoločnosť a dcérske spoločnosti majú poistený hmotný majetok.
- Dlhodobý nehnuteľný majetok, ktorý nie je zapísaný v katastri ku dňu schválenia účtovnej závierky na zverejnenie (a využíva sa) – žiadny.
- Majetok obstaraný v privatizácii s uvedením jeho obstarávacej ceny – žiadny.
- Záväzky zo sociálneho fondu, začiatkový stav, tvorba, čerpanie, stav na konci účtovného obdobia za materskú spoločnosť:

	2024	2023
Stav k 1. januáru	354	252
+ tvorba na ťarchu nákladov	984	942
- čerpanie	(811)	(840)
- prevod na fondy zo zisku	-	-
Stav k 31. decembru	527	354

Zostavené dňa:

7. 5. 2025

*Podpisový záznam člena
štatutárneho orgánu
účtovnej jednotky alebo
fyzickej osoby, ktorá je
účtovnou jednotkou:*

*Podpisový záznam osoby
zodpovednej
za zostavenie účtovnej
závierky:*

*Podpisový záznam
osoby zodpovednej
za vedenie účtovníctva:*

Schválené dňa:

7. 5. 2025

Príloha 2: Individuálna účtovná zvierka a správa nezávislého audítora k 31. 12. 2024

ESET, spol. s r. o.

**SPRÁVA NEZÁVISLÉHO AUDÍTORA
A
INDIVIDUÁLNA ÚČTOVNÁ ZÁVIERKA
PRIPRAVENÁ
V SÚLADE S MEDZINÁRODNÝMI
ŠTANDARDMI FINANČNÉHO
VÝKAZNÍCTVA AKO ICH SCHVÁLILA
EURÓPSKA ÚNIA**

Za rok končiaci sa 31. decembra 2024

ESET, spol. s r.o.

SPRÁVA NEZÁVISLÉHO AUDÍTORA

Spoločníkom, dozornej rade a konateľom spoločnosti ESET, spol. s r.o.:

SPRÁVA Z AUDITU INDIVIDUÁLNEJ ÚČTOVNEJ ZÁVIERKY

Názor

Uskutočnili sme audit individuálnej účtovnej závierky spoločnosti ESET, spol. s r.o. (ďalej len „spoločnosť“), ktorá zahŕňa individuálny výkaz o finančnej situácii k 31. decembru 2024, individuálny výkaz o komplexnom výsledku hospodárenia, individuálny výkaz zmien o zmenách vo vlastnom imaní a individuálny výkaz o peňažných tokoch za rok, ktorý sa skončil k uvedenému dátumu, a poznámky, ktoré obsahujú významné informácie o účtovných zásadách a účtovných metódach a ďalšie vysvetľujúce informácie.

Podľa nášho názoru, priložená individuálna účtovná závierka poskytuje pravdivý a verný obraz finančnej situácie spoločnosti k 31. decembru 2024 a výsledku jej hospodárenia a peňažných tokov za rok, ktorý sa skončil k uvedenému dátumu, v súlade s Medzinárodnými štandardmi finančného výkazníctva v znení prijatom Európskou úniou (EÚ).

Základ pre názor

Audit sme uskutočnili v súlade s Medzinárodnými audítorskými štandardmi. Naša zodpovednosť podľa týchto štandardov sa bližšie uvádza v odseku *Zodpovednosť audítora za audit individuálnej účtovnej závierky*. Od spoločnosti sme nezávislí podľa ustanovení zákona č. 423/2015 Z. z. o štatutárnom audite a o zmene a doplnení zákona č. 431/2002 Z. z. o účtovníctve v znení neskorších predpisov, v platnom znení (ďalej len „zákon o štatutárnom audite“) týkajúcich sa nezávislosti a etiky vrátane Etického kódexu audítora, ktoré sú relevantné pre náš audit individuálnej účtovnej závierky, a splnili sme aj ostatné požiadavky týchto ustanovení týkajúcich sa etiky. Sme presvedčení, že získané audítorské dôkazy poskytujú dostatočný a vhodný základ pre náš názor.

Zodpovednosť štatutárneho orgánu a osôb poverených spravovaním za individuálnu účtovnú závierku

Štatutárny orgán spoločnosti zodpovedá za zostavenie a verné zobrazenie individuálnej účtovnej závierky v súlade s Medzinárodnými štandardmi finančného výkazníctva v znení prijatom EÚ, a za interné kontroly, ktoré štatutárny orgán spoločnosti považuje za potrebné pre zostavenie individuálnej účtovnej závierky, aby neobsahovala významné nesprávnosti, či už v dôsledku podvodu alebo chyby.

Pri zostavovaní individuálnej účtovnej závierky štatutárny orgán zodpovedá za zhodnotenie schopnosti spoločnosti nepretržite pokračovať vo svojej činnosti, za opísanie skutočností týkajúcich sa nepretržitého pokračovania v činnosti, ak je to potrebné, a za použitie predpokladu nepretržitého pokračovania v činnosti v účtovníctve, ibaže by mal v úmysle spoločnosť zlikvidovať alebo ukončiť jej činnosť, alebo by nemal inú reálnu možnosť než tak urobiť.

Osoby poverené spravovaním sú zodpovedné za dohľad nad procesom finančného výkazníctva spoločnosti.

Zodpovednosť audítora za audit individuálnej účtovnej závierky

Našou zodpovednosťou je získať primerané uistenie, či individuálna účtovná závierka ako celok neobsahuje významné nesprávnosti, či už v dôsledku podvodu alebo chyby, a vydať správu audítora, ktorá obsahuje názor audítora. Primerané uistenie predstavuje vysoký stupeň uistenia, ale nie záruku, že audit vykonaný podľa Medzinárodných audítorských štandardov vždy odhalí prípadnú významnú nesprávnosť. Nesprávnosti môžu vzniknúť v dôsledku podvodu alebo chyby a považujú sa za významné, ak by bolo opodstatnené očakávať, že jednotlivito alebo v súhrne ovplyvnia ekonomické rozhodnutia používateľov, ktoré boli prijaté na základe tejto individuálnej účtovnej závierky.

V rámci auditu v súlade s Medzinárodnými audítorskými štandardmi uplatňujeme odborný úsudok a zachováваме profesionálny skepticizmus počas celého auditu. Okrem toho:

- Identifikujeme a posudzujeme riziká významnej nesprávnej individuálnej účtovnej závierky, či už v dôsledku podvodu alebo chyby, navrhujeme a vykonávame audítorské postupy reagujúce na tieto riziká a získavame audítorské dôkazy, ktoré sú dostatočné a vhodné na poskytnutie základu pre názor audítora. Riziko neodhalenia významnej nesprávnej v dôsledku podvodu je vyššie ako riziko v dôsledku chyby, pretože podvod môže zahŕňať tajnú dohodu, falšovanie, úmyselné vynechanie, nepravdivé vyhlásenie alebo obídenie internej kontroly.
- Oboznamujeme sa s internými kontrolami relevantnými pre audit, aby sme mohli navrhnúť audítorské postupy vhodné za daných okolností, ale nie aby sme vyjadrili názor na efektívnosť interných kontrol spoločnosti.
- Hodnotíme vhodnosť použitých účtovných zásad a účtovných metód, ako aj primeranosť účtovných odhadov a súvisiacich informácií zverejnených štatutárnym orgánom.
- Predkladáme záver o tom, či štatutárny orgán vhodne používa účtovnú zásadu nepretržitého pokračovania v činnosti, a na základe získaných audítorských dôkazov záver o tom, či existuje významná neistota v súvislosti s udalosťami alebo okolnosťami, ktoré by mohli významne spochybniť schopnosť spoločnosti nepretržite pokračovať v činnosti. Ak dospejeme k záveru, že významná neistota existuje, sme povinní upozorniť v našej správe audítora na súvisiace informácie uvedené v individuálnej účtovnej závierke alebo, ak sú takéto zverejnené informácie nedostatočné, modifikovať náš názor. Naše závery však vychádzajú z audítorských dôkazov získaných do dátumu vydania našej správy audítora. Budúce udalosti alebo okolnosti však môžu spôsobiť, že spoločnosť prestane pokračovať v nepretržitej činnosti.
- Hodnotíme celkovú prezentáciu, štruktúru a obsah individuálnej účtovnej závierky vrátane zverejnených informácií, ako aj to, či individuálna účtovná závierka verne zobrazuje uskutočnené transakcie a udalosti.

S osobami poverenými spravovaním komunikujeme okrem iného o plánovanom rozsahu a harmonograme auditu a o významných zisteniach auditu, vrátane všetkých významných nedostatkov internej kontroly, ktoré počas nášho auditu zistíme.

SPRÁVA K ĎALŠÍM POŽIADAVKÁM ZÁKONOV A INÝCH PRÁVNÝCH PREDPISOV

Správa k informáciám, ktoré sa uvádzajú vo výročnej správe

Štatutárny orgán je zodpovedný za informácie uvedené vo výročnej správe zostavenej podľa požiadaviek zákona o účtovníctve č. 431/2002 Z. z. v znení neskorších predpisov (ďalej len „zákon o účtovníctve“). Náš vyššie uvedený názor na individuálnu účtovnú závierku sa nevzťahuje na iné informácie vo výročnej správe.

V súvislosti s auditom individuálnej účtovnej závierky je našou zodpovednosťou oboznámiť sa s informáciami uvedenými vo výročnej správe a posúdiť, či tieto informácie nie sú vo významnom nesúlade s individuálnou účtovnou závierkou alebo našimi poznatkami o účtovnej jednotke a situácii v nej, ktoré sme získali počas auditu individuálnej účtovnej závierky, alebo sa inak zdajú byť významne nesprávne.


Výročnú správu sme ku dňu vydania správy audítora z auditu individuálnej účtovnej závierky nemali k dispozícii.

Keď získame výročnú správu, posúdime, či výročná správa spoločnosti obsahuje informácie, ktorých uvedenie vyžaduje zákon o účtovníctve, a na základe prác vykonaných počas auditu individuálnej účtovnej závierky vyjadríme názor, či:

- informácie uvedené vo výročnej správe zostavenej za rok 2024 sú v súlade s individuálnou účtovnou závierkou za daný rok,
- výročná správa obsahuje informácie podľa zákona o účtovníctve.

Okrem toho uvedieme, či sme zistili významné nesprávnosti vo výročnej správe na základe našich poznatkov o spoločnosti a jej situácii, ktoré sme získali počas auditu individuálnej účtovnej závierky.

Bratislava 7. mája 2025



Ing. Peter Longauer, FCCA
zodpovedný audítor
Licencia UDVA č. 1136

V mene spoločnosti
Deloitte Audit s.r.o.
Licencia SKAu č. 014

**INDIVIDUÁLNA ÚČTOVNÁ ZÁVIERKA PRIPRAVENÁ
V SÚLADE S MEDZINÁRODNÝMI ŠTANDARDMI FINANČNÉHO VÝKAZNÍCTVA AKO ICH
SCHVÁLILA EURÓPSKA ÚNIA
Za rok končiaci sa 31. decembra 2024**

OBSAH

	Strana
Individuálny výkaz o komplexnom výsledku hospodárenia	5
Individuálny výkaz o finančnej situácii	6
Individuálny výkaz o zmenách vo vlastnom imaní	7
Individuálny výkaz o peňažných tokoch	8
Poznámky k individuálnej účtovnej závierke	9

**INDIVIDUÁLNY VÝKAZ O KOMPLEXNOM VÝSLEDKU HOSPODÁRENIA
 ZA ROK, KTORÝ SA SKONČIL 31. DECEMBRA 2024
 (v tisícoch EUR)**

	<i>Pozn.</i>	2024	2023
Výnosy z poskytovania užívateľských licencií a služieb	7	691 845	631 694
Služby	8	(506 497)	(459 883)
Osobné náklady	9	(98 946)	(89 776)
Odpisy		(8 728)	(7 477)
Ostatné prevádzkové (náklady) výnosy, netto		617	377
Zisky a straty zo zníženia hodnoty	16,18	149	(1 207)
Finančné výnosy	10	14 211	7 929
Finančné náklady	11	(475)	(2 022)
Zisk pred zdanením		92 176	79 634
Daň z príjmov	12	(16 782)	(15 342)
ZISK ZA OBDOBIE		75 394	64 292
OSTATNÝ KOMPLEXNÝ VÝSLEDOK HOSPODÁRENIA			
Položky, ktoré sa následne nemôžu reklasifikovať do výkazu ziskov a strát:			
<i>Zisky (+)/straty (-) z precenenia programov so stanovenými požitkami, znížené o daň</i>	24	(9)	(18)
CELKOVÝ KOMPLEXNÝ VÝSLEDOK HOSPODÁRENIA		75 385	64 274
Upravený zisk pred úrokmi, daňou, odpismi a amortizáciou (EBITDA)	13	86 397	80 683

**INDIVIDUÁLNY VÝKAZ O FINANČNEJ SITUÁCII
ZA ROK, KTORÝ SA SKONČIL 31. DECEMBRA 2024
(v tisícoch EUR)**

	Pozn.	31. 12. 2024	31. 12. 2023
AKTÍVA			
DLHODOBÉ AKTÍVA			
Nehnutelnosti, stroje a zariadenia	14	51 600	50 473
Majetok s právom na používanie	23	10 390	13 689
Nehmotný majetok	15	1 005	1 479
Finančné investície v dcérskych spoločnostiach	16	20 554	20 554
Ostatné aktíva		2 605	2 182
Kapitalizované zmluvné náklady	17	109 470	110 385
Odložená daňová pohľadávka	21	6 537	10 757
Dlhodobé aktíva celkom		202 161	209 519
KRÁTKODOBÉ AKTÍVA			
Peniaze a peňažné ekvivalenty	20	36 420	44 928
Termínované vklady		180 615	134 000
Obchodné a ostatné pohľadávky	18,19	9 079	11 486
Pohľadávky z dane z príjmu		-	3 678
Kapitalizované zmluvné náklady	17	252 349	235 571
Zásoby		49	95
Krátkodobé aktíva celkom		478 512	429 757
AKTÍVA CELKOM		680 673	639 276
VLASTNÉ IMANIE A ZÁVÄZKY			
VLASTNÉ IMANIE			
Základné imanie		140	140
Zákonný rezervný fond		14	14
Oceňovacie rozdiely - Aktuárske zisky a straty	24	(22)	(13)
Nerozdelený zisk		75 794	64 292
Vlastné imanie spolu		75 926	64 434
DLHODOBÉ ZÁVÄZKY			
Výnosy budúcich období	25,19	148 138	149 742
Lízingové záväzky dlhodobé	23	7 060	10 708
Ostatné dlhodobé záväzky		992	782
Rezervy	24	10 425	8 751
Dlhodobé záväzky celkom		166 615	169 983
KRÁTKODOBÉ ZÁVÄZKY			
Obchodné a ostatné záväzky	22,19	73 759	76 245
Výnosy budúcich období	25,19	350 110	323 355
Lízingové záväzky krátkodobé	23	4 124	3 826
Rezervy	24	1 688	1 434
Záväzky z dane z príjmu	12	8 450	-
Krátkodobé záväzky celkom		438 132	404 860
VLASTNÉ IMANIE A ZÁVÄZKY SPOLU		680 673	639 276

**INDIVIDUÁLNY VÝKAZ O ZMENÁCH VO VLASTNOM IMANÍ
 ZA ROK, KTORÝ SA SKONČIL 31. DECEMBRA 2024
 (v tisícoch EUR)**

	Základné imanie	Zákonný rezervný fond	Oceňovacie rozdiely - Aktuárske zisky/straty	Nerozdelený zisk	Spolu
Stav k 1. januáru 2023	140	14	5	11 075	11 234
Čistý zisk za obdobie	-	-	-	64 292	64 292
Ostatné položky komplexného výsledku hospodárenia za obdobie (aktuárske zisky/straty)	-	-	(18)	-	(18)
Doplnenie rezervných fondov zo zisku	-	-	-	-	-
Vyplatené dividendy	-	-	-	(11 075)	(11 075)
Stav k 31. decembru 2023	140	14	(13)	64 292	64 434
Čistý zisk za obdobie	-	-	-	75 394	75 394
Ostatné položky komplexného výsledku hospodárenia za obdobie (aktuárske zisky/straty)	-	-	(9)	-	(9)
Doplnenie rezervných fondov zo zisku	-	-	-	-	-
Vyplatené dividendy	-	-	-	(63 892)	(63 892)
Stav k 31. decembru 2024	140	14	(22)	75 794	75 926

**INDIVIDUÁLNY VÝKAZ O PEŇAŽNÝCH TOKOCH
 ZA ROK, KTORÝ SA SKONČIL 31. DECEMBRA 2024
 (v tisícoch EUR, ak nie je uvedené inak)**

	2024	2023
Peňažné toky z prevádzkových činností		
Zisk pred zdanením	92 176	79 634
Nepeňažné operácie ovplyvňujúce výsledok hospodárenia z bežnej činnosti pred zdanením daňou z príjmov:		
Úroky účtované do nákladov	456	505
Úroky účtované do výnosov	(6 001)	(2 935)
Zisk z predaja majetku	3	(44)
Dividendy a iné podiely na zisku účtované do výnosov	(5 828)	(4 994)
Odpisy	8 728	7 477
Zmena stavu opravných položiek	(149)	1 207
Zmena stavu časového rozlíšenia nákladov	3 679	(2 844)
Zmena stavu rezerv	1 928	1 429
Kurzové rozdiely	(174)	757
Ostatné nepeňažné položky	(27)	(54)
	94 791	80 139
Vplyv zmien pracovného kapitálu		
(Zvýšenie) / zníženie zásob	46	32
(Zvýšenie) / zníženie obchodných a ostatných pohľadávok	(3 146)	(8 652)
(Zvýšenie) / zníženie kapitalizovaných nákladov na nadobudnutie zmlúv	(15 862)	(15 450)
Zvýšenie / (zníženie) obchodných a ostatných záväzkov	(811)	7 342
Zvýšenie / (zníženie) výnosov budúcich období *	26 665	38 142
	101 682	101 552
Peňažné toky z prevádzkovej činnosti		
Zaplatená daň z príjmov	(432)	(5 840)
Prijaté úroky	6 001	2 935
Platené úroky	(456)	(505)
	106 796	98 143
Čisté peňažné toky z prevádzkovej činnosti		
Peňažné toky z investičnej činnosti		
Obstaranie dlhodobého majetku	(5 592)	(8 969)
Príjmy z dividend	5 828	4 994
Príjmy z predaja majetku	-	55
Termínované vklady, ktoré nie sú peň. prostriedkami a peň. ekvivalentami	(46 615)	(129 000)
Výdavky na poskytnutie pôžičiek účtovnej jednotke v skupine	(257)	(217)
Príjmy z poskytnutých pôžičiek účtovnej jednotke v skupine	560	90
	(46 076)	(133 046)
Čisté peňažné toky z investičnej činnosti		
Peňažné toky z finančnej činnosti		
Výdavky z finančného lízingu	(3 866)	(3 160)
Vyplatené dividendy**	(65 537)	(9 430)
Príjmy z prijatých pôžičiek	1	19
	(69 402)	(12 572)
Čisté peňažné toky z finančnej činnosti		
Čisté zvýšenie / (zníženie) peň. prostriedkov a peň. ekvivalentov	(8 682)	(47 475)
PEŇ. PROSTRIEDKY A PEŇ. EKVILVALENTY NA ZAČIATKU OBDOBIA	44 928	93 160
VPLYV KURZOVÝCH ROZDIELOV	174	(757)
PEŇ. PROSTRIEDKY A PEŇ. EKVILVALENTY NA KONCI OBDOBIA	36 420	44 928

* Výnosy budúcich období vyplývajúce zo zmlúv zo zákazníkmi predstavujúce zmluvné záväzky.

** Časť zisku spoločnosti za rok 2023 vo výške 63 892 tis. EUR bola schválená na výplatu spoločníkom rozhodnutím valného zhromaždenia zo dňa 23. mája 2024. Časť dividend, ktorá bola schválená v priebehu predchádzajúceho účtovného obdobia v sume 1 645 tis. EUR bola vyplatená dňa 25. januára 2024.

POZNÁMKY K INDIVIDUÁLNEJ ÚČTOVNEJ ZÁVIERKE ZA ROK, KTORÝ SA SKONČIL 31. DECEMBRA 2024 (v tisícoch EUR, ak nie je uvedené inak)

1. POPIS SPOLOČNOSTI

1.1. Všeobecné informácie

Tieto individuálne finančné výkazy za rok končiaci sa 31. decembra 2024 zostavila spoločnosť ESET, spol. s r. o. (ďalej len „Spoločnosť“ alebo „ESET“) podľa Medzinárodných štandardov finančného výkazníctva („IFRS“) tak, ako boli schválené na použitie v Európskej únii (EÚ). Mena vykazovania Spoločnosti je euro (EUR). Tieto individuálne finančné výkazy boli zostavené za predpokladu nepretržitého pokračovania v činnosti.

Individuálna účtovná závierka za obdobie od 1. januára 2024 do 31. decembra 2024 bola zostavená podľa Medzinárodných štandardov finančného výkazníctva („IFRS“) v znení prijatom EÚ, v súlade s § 17a odsek 2 zákona č. 431/2002 Z. z. o účtovníctve („Zákon o účtovníctve“).

Spoločnosť má podľa Zákona č. 431/2002 Z.z. o účtovníctve v znení neskorších zmien a predpisov povinnosť zostavovať konsolidovanú účtovnú závierku, nakoľko sú splnené kritériá § 22 tohto zákona. Spoločnosť zostavila konsolidovanú účtovnú závierku k 31. decembru 2023 a túto povinnosť má aj za účtovné obdobie od 1. januára 2024 – 31. decembra 2024. Konsolidovaná účtovná závierka je uložená v sídle materskej účtovnej jednotky – ESET, spol. s r.o., Einsteinova 24, 851 01 Bratislava, Slovenská republika.

Spoločnosť vznikla dňa 17. septembra 1992 zápisom do Obchodného registra (Obchodný register Mestského súdu Bratislava III (predtým okresný súd Bratislava I), oddiel: Sro, vložka číslo: 3586/B).

Sídlo Spoločnosti:

Einsteinova 24
Bratislava
851 01
Identifikačné číslo: 31333532
Daňové identifikačné číslo: 2020317068
IČ DPH: SK2020317068

K 31. decembru 2024 sú vlastníkami Spoločnosti fyzické osoby uvedené nižšie.

Štruktúra základného imania podľa spoločníkov

Spoločníci	Podiel na základnom imaní		Podiel na hlasovacích právach v %
	tis. EUR	%	
Ján Hrubý a Elena Hrubá*	31	22,000	22,000
Peter Paško	31	22,000	22,000
Miroslav Trnka	32	22,750	22,750
Richard Marko	17	12,125	12,125
Maroš Grund	17	12,125	12,125
Anton Zajac	12	9,000	9,000

Základné imanie zapísané do obchodného registra: 140 tis. EUR
Základné imanie nezapísané do obchodného registra: -

*Spoločný zástupca spolumajiteľov spoločného obchodného podielu je k 31. decembru 2024 pán Ján Hrubý.

Členmi dozornej rady sú fyzické osoby uvedené nižšie.

Meno a priezvisko	Funkcia	Dátum vzniku funkcie
Matej Bošňák	Predseda dozornej rady	1. 1. 2022
Maroš Grund	Člen dozornej rady	1. 1. 2022
Anton Zajac	Člen dozornej rady	1. 1. 2022

POZNÁMKY K INDIVIDUÁLNEJ ÚČTOVNEJ ZÁVIERKE ZA ROK, KTORÝ SA SKONČIL 31. DECEMBRA 2024 (v tisícoch EUR, ak nie je uvedené inak)

1.2. Predmet činnosti

ESET® poskytuje špičkové digitálne zabezpečenie, ktoré zabraňuje útokom ešte pred ich uskutočnením. Vďaka kombinácii sily umelej inteligencie a ľudských skúseností si ESET udržiava náskok pred známymi aj vznikajúcimi kybernetickými hrozbami - chráni firmy, kritickú infraštruktúru aj jednotlivcov. Či už ide o ochranu koncových bodov, cloudu alebo mobilných zariadení, riešenia a služby založené na AI a cloude zostávajú vysoko efektívne a ľahko použiteľné. Technológie ESET zahŕňajú robustnú detekciu a reakciu, mimoriadne bezpečné šifrovanie a viacfaktorovú autentifikáciu. Vďaka nepretržitej ochrane v reálnom čase a silnej lokálnej podpore zabezpečuje ESET bezpečnosť používateľov a nepretržitý chod firiem. Neustále sa vyvíjajúce digitálne prostredie si vyžaduje progresívny prístup k bezpečnosti. Prioritou skupiny je výskum na svetovej úrovni a výkonnej analýze hrozieb, ktorú podporujú výskumné a vývojové centrá a silná globálna partnerská sieť. Skupina pôsobí v týchto geografických regiónoch: Severná a Južná Amerika, Európa, Blízky Východ a Afrika (ďalej len „EMEA“), Austrália a Ázia.

Predmet činnosti Spoločnosti bol v januári 2025 rozšírený o ďalšie služby v oblasti administratívnej správy a organizačno-hospodárskej povahy a činnosť podnikateľských a ekonomických poradcov.

1.3. Zamestnanci

Počet zamestnancov Spoločnosti za rok končiaci sa k 31. decembru 2024 bol 1 427, z toho výkonný manažment: 14 (za rok končiaci sa 31. decembra 2023: 1 367, z toho výkonný manažment: 14).

Priemerný počet zamestnancov Spoločnosti k 31. decembru 2024 bol 1 399 (za rok končiaci sa 31. decembra 2023: 1 336).

2. NOVÉ ŠTANDARDY FINANČNÉHO VÝKAZNÍCTVA A ZMENY V ODHADOCH

2.1. Aplikácia nových a revidovaných Medzinárodných štandardov finančného výkazníctva

Spoločnosť prijala všetky nové a revidované štandardy a interpretácie, ktoré vydala Rada pre medzinárodné účtovné štandardy (International Accounting Standards Board - IASB) a Výbor pre interpretáciu medzinárodných štandardov pre finančné výkazníctvo (International Financial Reporting Interpretations Committee - IFRIC) pri IASB, ktoré boli schválené na použitie v Európskej únii (ďalej len „EÚ“), a ktoré sa vzťahujú na jej činnosti a sú platné pre účtovné obdobia so začiatkom 1. januára 2024.

Nasledujúce nové štandardy, dodatky k existujúcim štandardom a nová interpretácia, ktoré vydala Rada pre medzinárodné účtovné štandardy (IASB) a prijala EÚ, sú platné pre bežné účtovné obdobie:

- **Dodatky k IFRS 16 „Lízingy“: Závazok z lízingu pri predaji a spätnom lízingu** (s účinnosťou pre účtovné obdobia začínajúce sa 1. januára 2024 alebo neskôr),
- **Dodatky k IAS 1 Prezentácia účtovnej závierky** - Klasifikácia záväzkov ako krátkodobých a dlhodobých (s účinnosťou pre účtovné obdobia začínajúce sa 1. januára 2024 alebo neskôr),
- **Dodatky k IAS 1 Prezentácia účtovnej závierky** - Dlhodobé záväzky s kovenantmi (s účinnosťou pre účtovné obdobia začínajúce sa 1. januára 2024 alebo neskôr),
- **Dodatky k IAS 7 Výkaz o peňažných tokoch a IFRS 7 Finančné Nástroje - Zverejnenia:** Dohody o financovaní dodávateľov (s účinnosťou pre účtovné obdobia začínajúce sa 1. januára 2024 alebo neskôr)

Uplatnenie týchto dodatkov k existujúcim štandardom nevedlo k žiadnym významným zmenám v účtovnej závierke spoločnosti.

K dátumu schválenia tejto účtovnej závierky Rada pre medzinárodné účtovné štandardy (IASB) vydala a EÚ prijala tieto dodatky k existujúcim štandardom, ktoré zatiaľ nenadobudli účinnosť:

- **Dodatky k IAS 21 - Vplyv zmien kurzov cudzích mien** - Nedostatočná zameniteľnosť cudzích mien (schválené radou IASB a účinné pre účtovné obdobia začínajúce po 1. januári 2025).

Spoločnosť sa rozhodla, že nebude tieto dodatky k existujúcim štandardom uplatňovať pred dátumom ich účinnosti. Spoločnosť očakáva, že prijatie týchto štandardov, dodatkov k existujúcim štandardom a interpretácie nebude mať významný vplyv na účtovnú závierku Spoločnosti v období prvého uplatnenia.

POZNÁMKY K INDIVIDUÁLNEJ ÚČTOVNEJ ZÁVIERKE ZA ROK, KTORÝ SA SKONČIL 31. DECEMBRA 2024 (v tisícoch EUR, ak nie je uvedené inak)

Nové štandardy a dodatky k existujúcim štandardom vydané IASB, ktoré EÚ zatiaľ neprijala

V súčasnosti sa IFRS tak, ako boli prijaté EÚ, významne neodlišujú od predpisov prijatých IASB okrem nasledujúcich nových štandardov a dodatkov k existujúcim štandardom, ktoré neboli schválené na použitie v EÚ k dátumu zverejnenia tejto účtovnej závierky:

- **Dodatky k IFRS 9 – Finančné nástroje a IFRS 7 – Finančné nástroje - zverejňovanie** – Úprava klasifikácie a oceňovania finančných nástrojov (s účinnosťou pre účtovné obdobia začínajúce sa 1. januára 2026 alebo neskôr)
- **Dodatky k IFRS 9 – Finančné nástroje a IFRS 7 – Finančné nástroje - zverejňovanie** – Zmluva o dodávke elektrickej energie závislej od obnoviteľných zdrojov (s účinnosťou pre účtovné obdobia začínajúce sa 1. januára 2026 alebo neskôr)
- **IFRS 18 – Prezentácia a zverejňovanie informácií v účtovnej závierke** (s účinnosťou pre účtovné obdobia začínajúce sa 1. januára 2027 alebo neskôr)
- **IFRS 19 – Dcérske podniky bez verejnej zodpovednosti: zverejňovanie** (s účinnosťou pre účtovné obdobia začínajúce sa 1. januára 2027 alebo neskôr)
- **Ročné zdokonalenie účtovných štandardov: 11. diel** (s účinnosťou pre účtovné obdobia začínajúce sa od 1. januára 2026)
- **Dodatky k IFRS 10 – Konsolidovaná účtovná závierka a IAS 28 – Investície do pridružených a spoločných podnikov:** Predaj alebo vklad majetku medzi investorom a jeho pridruženou spoločnosťou alebo spoločným podnikom (účinnosť odložená na neurčito)

Spoločnosť očakáva, že prijatie týchto nových štandardov a dodatkov k existujúcim štandardom nebude mať významný vplyv na účtovnú závierku Spoločnosti v období prvého uplatnenia.

3. PREHĽAD VÝZNAMNÝCH ÚČTOVNÝCH POSTUPOV

3.1. Východiská pre účtovníctvo

Tieto individuálne finančné výkazy boli vypracované v súlade s Medzinárodnými štandardmi pre finančné výkazníctvo tak, ako boli schválené na použitie v Európskej únii.

Individuálne finančné výkazy boli zostavené na báze historických cien, s výnimkou precenenia niektorých finančných nástrojov. Informácie o použitých základných účtovných postupoch sa uvádzajú v ďalšom texte.

a) Finančné investície v dcérskych spoločnostiach

Spoločnosť k 31. decembru 2024 vykonala test na znehodnotenie v prípade vybraných finančných investícií (viď poznámka 16. Finančné investície v dcérskych spoločnostiach).

b) Finančné nástroje

Finančné aktíva a pasíva vykazuje Spoločnosť v súvahe vtedy, keď sa na ňu ako na zmluvnú stranu vzťahujú ustanovenia týkajúce sa daného finančného nástroja.

Kompenzácia finančných aktív a finančných záväzkov

Predaj licencií prebieha priamym alebo nepriamym spôsobom. Priamy spôsob predstavuje najmä internetový predaj konečnému zákazníkovi cez web ESET. Nepriamy predaj sa uskutočňuje prostredníctvom nezávislých distribútorov a predajcov (distribútori/predajcovia, ktorí nie sú súčasťou skupiny) a závislých distribútorov a predajcov (dcérske spoločnosti). V prípade nepriameho predaja sú pohľadávky z plnenia zmlúv so zákazníkmi a záväzky voči distribútorom a predajcom vykazované na čistom základe ako pohľadávky alebo záväzky voči distribútorom a predajcom tam, kde je to zmluvne dohodnuté. Vyporiadanie pohľadávok a záväzkov na čistom základe je s vybranými distribútormi a predajcami priamo dohodnuté v distribučných zmluvách.

POZNÁMKY K INDIVIDUÁLNEJ ÚČTOVNEJ ZÁVIERKE ZA ROK, KTORÝ SA SKONČIL 31. DECEMBRA 2024 (v tisícoch EUR, ak nie je uvedené inak)

Ak si Spoločnosť splní povinnosť plnenia zmluvy prevodom práva používať softvér počas špecifikovaného obdobia zákazníkov pred splatnosťou pohľadávky, prezentuje zmluvný nárok na odplatu ako zmluvné aktívum. V súlade so štandardom IAS 32 Spoločnosť započítava zmluvné aktíva so záväzkami voči distribútorom a predajcom (záväzky predstavujúce odmenu za aktivity vykonávané distribútormi a predajcami). Napriek tomu, že zmluvné aktíva predstavujú zmluvný nárok voči konečným zákazníkom a záväzky predstavujú povinnosť plnenia voči distribútorom a predajcom, ich vysporiadanie na čistom základe je zmluvne dohodnuté v distribučných zmluvách s distribútormi a predajcami.

Spoločnosť realizuje kompenzáciu len v prípade, že má v súčasnosti zo zákona vynútiteľné právo kompenzovať vykázané sumy, a zároveň má zámer buď vysporiadať aktívum a záväzok na čistom základe alebo realizovať aktívum a vysporiadať záväzok súčasne.

Spoločnosť v priebehu bežného a bezprostredne predchádzajúceho účtovného obdobia účtovala najmä o nasledujúcich finančných nástrojoch:

- Pohľadávky z obchodného styku (viď pozn. 3.1 (c))
- Peniaze a peňažné ekvivalenty (viď pozn. 3.1 (f))
- Kurzové zisky a straty (viď pozn. 3.1 (l))

c) Pohľadávky z obchodného styku

Pohľadávky z obchodného styku (ktoré neobsahujú významný komponent financovania) sa prvotne oceňujú v transakčnej cene a následne v amortizovaných nákladoch po zohľadnení opravnej položky voči dlžníkom v konkurznom, v reštrukturalizačnom konaní a po zohľadnení opravnej položky k pochybným a nedobytným pohľadávkam po lehote splatnosti, u ktorých je riziko, že ich dlžník úplne, alebo čiastočne nezaplatí.

Spoločnosť vykazuje len také pohľadávky, ktoré predstavujú nepodmienené právo na protihodnotu. Pohľadávka sa vykáže v momente, keď je nepodmienená suma protiplnenia vymáhateľná alebo splatná. Za vymáhateľné sa protiplnenie pokladá pred splatnosťou pohľadávky vtedy, ak si Spoločnosť splnila povinnosť plnenia zmluvy prevodom práva používať softvér počas časti zmluvného obdobia zákazníkov. V takom prípade prezentuje zmluvný nárok na odplatu ako zmluvné aktívum. Následne sa dosiahnutím dňa splatnosti zmluvné aktívum reklasifikuje na pohľadávku, ak medzitým nedošlo k úhrade protihodnoty zákazníkom.

Spoločnosť aplikuje model očakávaných úverových strát (ECL model) pri posudzovaní opravných položiek k finančnému majetku. ECL model je bližšie popísaný v poznámke 18.2. Očakávané úverové straty.

Pri obchodných pohľadávkach Spoločnosť zohľadňuje očakávané úverové straty počas celej ich životnosti (zjednodušený prístup), preto sú všetky obchodné pohľadávky uvedené v úrovni 2 alebo v úrovni 3.

Spoločnosť pri posudzovaní opravnej položky na stratu z finančného majetku, v súlade so štandardom IFRS 9 Finančné nástroje, kategorizovala príslušnú časť obchodných a ostatných pohľadávok vykázaných ako krátkodobý majetok do 3 úrovni.

Spoločnosť definuje jednotlivé úrovne v súlade so štandardom IFRS 9 Finančné nástroje nasledovne:

Úroveň 1: Ostatné pohľadávky, pri ktorých Spoločnosť zohľadňuje očakávané úverové straty počas nasledujúcich 12 mesiacov a zároveň neviduje zvýšené úverové riziko

Úroveň 2: Ostatné pohľadávky, pri ktorých eviduje významné zvýšenie úverového rizika alebo obchodné pohľadávky, pri ktorých Spoločnosť zohľadňuje očakávané úverové straty počas celej ich životnosti

Úroveň 3: Obchodné a ostatné pohľadávky, pri ktorých existuje objektívny dôkaz o ich znehodnotení a časť obchodných pohľadávok vykazujúcich možné náznaky zlyhania.

Pri kategorizovaní finančného majetku do jednotlivých úrovni Spoločnosť monitoruje najmä stav obchodných a ostatných pohľadávok po dobe ich splatnosti a platobnú schopnosť svojich obchodných partnerov v omeškani. Spoločnosť tiež berie do úvahy mimoriadne udalosti, ktoré sú významné pre zaradenie obchodných a ostatných pohľadávok do jednotlivých úrovni. Medzi mimoriadne udalosti Spoločnosť zaraďuje napríklad rozhodnutia súdov v prebiehajúcich súdnych sporoch, významné skutočnosti v medzinárodnej politickej situácii, ale aj iné vopred nepredvídateľné udalosti, ktoré podstatným spôsobom ovplyvňujú splatnosť alebo vymáhateľnosť obchodných a ostatných pohľadávok Spoločnosti.

**POZNÁMKY K INDIVIDUÁLNEJ ÚČTOVNEJ ZÁVIERKE
 ZA ROK, KTORÝ SA SKONČIL 31. DECEMBRA 2024
 (v tisícoch EUR, ak nie je uvedené inak)**

Ďalšie informácie k aplikovanému modelu očakávaných úverových strát (ECL model) sú uvedené v poznámke 18.2. Očakávané úverové straty.

d) Nehnutelnosti, stroje a zariadenia a dlhodobý nehmotný majetok

Nehnutelnosti, stroje a zariadenia a dlhodobý nehmotný majetok (ďalej len „dlhodobý majetok“ alebo „DM“) sa vykazujú v obstarávacej cene zníženej o oprávky a kumulované straty zo zníženia hodnoty. Obstarávacia cena zahŕňa všetky náklady vynaložené na uvedenie DM do používania na určený účel.

Všetky položky budov, stavieb, strojov a zariadení sa odpisujú rovnomerne podľa predpokladanej doby životnosti. Doby životnosti DM možno zhrnúť takto:

	Predpokladaná doba životnosti v rokoch	Metóda odpisovania
Softvér	3-10	rovnomerná
Majetok s právom na používanie	doba do ukončenia nájomnej zmluvy kratšia z doby použiteľnosti a doby do ukončenia nájomnej zmluvy	rovnomerná
Technické zhodnotenie majetku s právom na používanie		rovnomerná
Inventár	4-15	rovnomerná
Stroje, prístroje a zariadenia	2-8	rovnomerná
Dopravné prostriedky	6	rovnomerná

Majetok s právom na používanie Spoločnosť odpisuje rovnomerne počas doby do ukončenia zmluvy.

Dlhodobý nehmotný majetok, ktorého obstarávacia cena je 2 400 EUR a menej, sa účtuje do nákladov v účtovnom období, v ktorom je majetok uvedený do používania. O tomto majetku sa vedie operatívna evidencia.

Dlhodobý hmotný majetok (okrem IT majetku – viď bod nižšie), ktorého obstarávacia cena je 1 700 EUR a menej, sa odpisuje jednorazovo do nákladov pri jeho uvedení do používania.

IT majetok, ktorého obstarávacia cena je 500 EUR a menej sa odpisuje jednorazovo do nákladov pri jeho uvedení do používania. Počítače, notebooky, mobilné telefóny a monitory Spoločnosť kapitalizuje bez ohľadu na ich obstarávaciu cenu.

e) Výskum a vývoj

Náklady vznikajúce pri vývoji softvérových produktov sa vykazujú do nákladov (Služby) v skutočnej výške, pokiaľ nespĺňajú kritériá pre ich kapitalizáciu podľa štandardu IAS 38. Náklady na výskum a vývoj zahŕňajú platy a výhody výskumných pracovníkov, dodávky a ostatné náklady, ktoré vznikajú v súvislosti s výskumnými a vývojovými prácami. Spoločnosť realizuje kontinuálny výskum a vývoj. Výsledky výskumnej a vývojovej činnosti majú bez ďalšieho vývoja a neustáleho zdokonaľovania zvyčajne krátku životnosť. V čase vynaloženia výdavkov na vývoj nie je vo všeobecnosti možné určiť možnosť technického dokončenia vývoja na jeho používanie a predaj. Pri časti výdavkov na vývoj vynaložených na menšie alebo väčšie upgrady alebo iné zmeny v softvérových funkciách nie sú kritériá splnené, pretože produkt nie je podstatne nový vo svojom dizajne alebo funkčných vlastnostiach. Takého výdavky sa preto vykazujú ako náklady v individuálnom výkaze o komplexnom výsledku hospodárenia v čase ich vzniku.

Spoločnosť na základe kritérií daných štandardom IAS 38 nekapitalizovala žiadne náklady vynaložené na vývoj v bežnom ani v bezprostredne predchádzajúcom účtovnom období.

f) Peniaze, peňažné ekvivalenty a termínované vklady

Termínované vklady so splatnosťou od 3 do 12 mesiacov Spoločnosť prezentuje ako krátkodobý finančný majetok, oddelene od peniazov a peňažných ekvivalentov.

Spoločnosť vyhodnotila kreditné riziko v súvislosti s peniazmi, peňažnými ekvivalentmi a termínovanými vkladmi ako nevýznamné, a preto Spoločnosť neúčtovala o očakávaných úverových stratách (ECL model).

POZNÁMKY K INDIVIDUÁLNEJ ÚČTOVNEJ ZÁVIERKE ZA ROK, KTORÝ SA SKONČIL 31. DECEMBRA 2024 (v tisícoch EUR, ak nie je uvedené inak)

g) Výnosy zo zmlúv so zákazníkmi

Spoločnosť vykazuje výnosy z poskytovania softvéru vyplývajúce predovšetkým z licenčných poplatkov a podporných služieb na základe zmlúv s koncovými užívateľmi.

Predaj prebieha priamym alebo nepriamym spôsobom. Priamy spôsob predstavuje najmä internetový predaj konečnému zákazníkovi cez web ESET. Nepriamy predaj sa uskutočňuje prostredníctvom nezávislých distribútorov a predajcov (distribútori/predajcovia, ktorí nie sú súčasťou skupiny) a závislých distribútorov a predajcov (dcérske spoločnosti).

Spoločnosť poskytuje právo na používanie antivírusového softvéru koncovým používateľom a partnerom na Slovensku a partnerom v regióne EMEA, APAC, Brazílii a v Juhoafrickej republike. Dcérska spoločnosť Eset Software spol. s r.o. má so Spoločnosťou uzatvorenú zmluvu na distribúciu produktov v Českej republike. Dcérska spoločnosť ESET, LLC. zabezpečuje distribúciu produktov ESET najmä v Spojených štátoch amerických a v regióne LATAM (s výnimkou Brazílie). Dcérska spoločnosť ESET Deutschland GmbH zabezpečuje distribúciu produktov na nemeckom, rakúskom, švajčiarskom a chorvátskom trhu. Dcérska spoločnosť ESET Software Australia, PTY, Ltd. vykonáva distribučné aktivity v Austrálii a ESET ASIA najmä v regióne APAC. Dcérska spoločnosť ESET Software UK Limited zabezpečuje distribúciu produktov vo Veľkej Británii a na Malte. Dcérska spoločnosť ESET Canada Inc. vykonáva distribučné aktivity na kanadskom trhu. Dcérska spoločnosť ESET ITALIA S.r.l. vykonáva distribučné aktivity na talianskom trhu.

Spoločnosť poskytuje svoj produkt cez sprostredkovateľov, akými sú distribútori, predajcovia a pod. Predaje Spoločnosti v rámci Skupiny (viď bod 6 Informácie o finančných investíciách v dcérskych spoločnostiach) tvorilo 51 % celkových predajov Spoločnosti (2023: 52 % celkových predajov). Desať najväčších externých distribútorov predstavovalo 38 % celkových predajov v roku 2024 a 38 % predajov v roku 2023.

Spoločnosť na základe podrobnej analýzy zmluvných dojednaní, práv a povinností jednotlivých článkov distribučného reťazca aplikuje brutto spôsob vykazovania výnosov. Spoločnosť počas zmluvnej doby účtuje výnosy v sume, ktorú zaplatí koncový užívateľ za ESET produkty a služby, ktoré realizujú distribútori a predajcovia (reselleri) Spoločnosti alebo aj priamo Spoločnosť cez priame kanály. Odmena za aktivity vykonávané distribútormi a predajcami predstavuje maržu distribučnej siete, ktorá je prvotne kapitalizovaná ako náklady na nadobudnutie zmlúv a postupne amortizovaná do nákladov počas doby platnosti licencie a to pomerne k výške vykázaných výnosov z poskytovania licencií.

Náklady na nadobudnutie zmlúv súvisia s províziami platenými distribútorom a predajcom v dôsledku získania licenčných zmlúv s konečnými zákazníkmi. Distribučné provízie sú nákladmi, ktoré by Spoločnosti nevznikli, ak by nedošlo k získaniu zmluvy. Zatiaľ čo Spoločnosti vznikajú ďalšie nevyhnutné náklady na dosiahnutie predaja, tieto náklady by vznikli, aj keby sa zákazník rozhodol zmluvu neuzavrieť, a preto by neboli kapitalizované.

Spoločnosť ako člen ESET Technologickkej aliancie realizuje aj predaj produktov iných spoločností, ktoré nie sú dcérskymi spoločnosťami Spoločnosti. V takomto prípade Spoločnosť vystupuje ako zmocnenec (agent) a výnosy vykazuje vo výške tej časti protihodnoty získanej od konečného zákazníka, ktorá prislúcha Spoločnosti za jej služby ako zmocnenca. Odmena za aktivity vykonávané distribútormi a predajcami pri realizácii produktov iných spoločností je zohľadnená v nákladoch.

Spoločnosť vykazuje **výnosy z poskytovania licencií na používanie antivírusového softvéru a súvisiace podporné služby** nasledovne: Každý zákazník je povinný zaplatiť poplatok za právo používať softvér počas špecifikovaného obdobia. Od momentu aktivácie licencie koncovým zákazníkom sa výnos časovo rozlišuje počas doby platnosti licencie. Okrem výnosov z predaja antivírusového softvéru Spoločnosť vykazuje výnosy aj z predaja šifrovacieho softvéru. Pri analýze týchto výnosov Spoločnosť identifikovala dve základné povinnosti plnenia zmluvy, ktoré použitím päťkrokového modelu podľa štandardu IFRS 15 ocenila samostatne. Jedno plnenie predstavuje dodávku šifrovacieho kľúča, ktorým si zákazník zabezpečí svoje koncové zariadenia. Túto časť výnosu Spoločnosť vykazuje jednorázovo v momente predaja koncovému zákazníkovi. Druhé plnenie zmluvy predstavuje podpora a údržba, ktorá je poskytnutá koncovému zákazníkovi počas špecifikovaného obdobia. Výnos z tohto plnenia sa časovo rozlíši počas doby trvania špecifikovaného obdobia. Výnosy z predaja produktov iných spoločností ESET Technologickkej aliancie sa vykazujú jednorázovo v momente predaja koncovému zákazníkovi alebo obchodnému partnerovi. V bežnom roku sa zodpovedajúca suma výnosu vykáže ako „výnos z poskytovania užívateľských licencií a služieb“ v individuálnom výkaze o komplexnom výsledku hospodárenia.

POZNÁMKY K INDIVIDUÁLNEJ ÚČTOVNEJ ZÁVIERKE ZA ROK, KTORÝ SA SKONČIL 31. DECEMBRA 2024 (v tisícoch EUR, ak nie je uvedené inak)

Ak zákazník uhradí protihodnotu alebo je pohľadávka splatná predtým, ako Spoločnosť poskytne zákazníkovi právo používať softvér počas špecifikovaného obdobia, Spoločnosť prezentuje zmluvu ako zmluvný záväzok. K prvotnému vykázaniu dôjde pri vykonaní platby alebo pri splatnosti pohľadávky podľa toho, čo nastane skôr. Zmluvný záväzok je povinnosť Spoločnosti previesť na zákazníka právo používať softvér počas špecifikovaného obdobia, za ktoré Spoločnosť prijala od zákazníka protihodnotu alebo takáto protihodnota je splatná. Zmluvné záväzky vykazuje Spoločnosť v položke Výnosy budúcich období individuálneho výkazu o finančnej situácii.

Spoločnosť distribuuje licenčné produkty aj formou registračných kľúčov a sérií registračných kľúčov tzv. batchov, kedy vzniká časový nesúlad medzi fakturáciou distribútora a aktiváciou konečným používateľom. V momente prijatia protihodnoty od distribútora alebo v momente dosiahnutia dňa splatnosti faktúry distribútora (podľa toho, čo nastane skôr) vzniká Spoločnosti zmluvný záväzok, ktorý vykáže vo výnosoch budúcich období. V momente aktivácie licencie konečným užívateľom Spoločnosť účtuje o výnose, ktorý je časovo rozlíšený počas doby platnosti licencie.

V prípade, že predplatený batch registračných kľúčov nie je vratný, Spoločnosť postupuje nasledovne: Realizovaný výnos, ktorý prislúcha predaným a neaktivovaným registračným kľúčom, Spoločnosť odhaduje na základe historického vývoja aktivácii licencií z daného batchu. Takýto výnos Spoločnosť vykazuje počas trvania zmluvného záväzku do jednotlivých finančných období. Významné rozdiely môžu vzniknúť vo výške a načasovaní výnosov za určité obdobie v prípade, že vedenie má odlišné úsudky alebo použije odlišné odhady. Tieto odhady ovplyvňujú položku Výnosy budúcich období v individuálnom výkaze o finančnej situácii a Výnosy z poskytovania užívateľských licencií a služieb v individuálnom výkaze o komplexnom výsledku hospodárenia. Spoločnosť samostatne posudzuje vykazovanie výnosov pri vratných batchoch. Priebežne odhaduje výnos zo zatiaľ neaktivovaných licenčných kľúčov, ktorý na mesačnej báze upravuje o skutočnú výšku aktivovaných alebo vrátených licenčných kľúčov.

V prípade predplatených batchov registračných kľúčov, ktoré boli predané od 1. júna 2023 Spoločnosť aktualizovala podmienky ich vrátenia tak, že každý predplatený batch registračných kľúčov sa považuje za vratný za určitých podmienok. Výnosy z neaktivovaných licenčných kľúčov sú realizované v momente expirácie predplateného batchu.

Primárne v NORAM regióne Spoločnosť používa ďalší typ predplateného batchu registračných kľúčov pre účely predaja formou konsignačného skladu. Fakturácia dodaných licenčných kľúčov nastáva až v momente predaja kľúča distribútorom konečnému zákazníkovi. Spoločnosť vykazuje výnos z tohto typu predplateného batchu na základe aktivácií samotných licencií batchu konečným zákazníkom. Vzhľadom na vysokú mieru aktivácie zo strany konečných užívateľov krátko od momentu fakturácie distribútora je výnos z neaktivovaných registračných kľúčov vykázany na konci trvania zmluvného záväzku (na konci expirácie batchu). Všetky práva a povinnosti vyplývajúce z predplatených batchov sú vysporiadané dňom expirácie batchu.

Koncoví užívatelia môžu ESET produkt vrátiť, čo podlieha rôznym obmedzeniam, a to prostredníctvom distribútorov a predajcov, alebo požiadať o vrátenie peňazí priamo Spoločnosť v primerane krátkej lehote odo dňa kúpy. Spoločnosť považuje hodnotu refundačného záväzku za nevýznamnú vzhľadom na jeho sumu, a preto o ňom k 31. decembru 2024 a k 31. decembru 2023 neúčtovala.

Spoločnosť identifikovala hlavné typy modifikácie zmluvy a účtuje o výnose v súlade s požiadavkami štandardu IFRS 15. Medzi hlavné typy zmeny zmluvy počas jej trvania patria predĺženie doby platnosti trvania licencie, pridanie prípadne zníženie požiadaviek, produktov a služieb, kedy Spoločnosť o zmene zmluvy účtuje prospektívne. V prípade zmeny ceny a vrátenia produktu v rámci dohodnutej lehoty Spoločnosť kumulatívne upraví doposiaľ vykázané výnosy. V prípade modifikácie zmluvy po ukončení platnosti trvania zmluvy Spoločnosť o nej účtuje ako o samostatnej zmluve.

Prostredníctvom divízie Corporate Solutions poskytuje skupina veľkým korporátnym klientom produkty a služby prispôbené ich špecifickým potrebám. Spoločnosť vstupuje do komplexných zmluvných vzťahov, ktoré si vyžadujú individuálne posúdenie z pohľadu IFRS 15. Pri účtovaní týchto komplexných transakcií Spoločnosť využíva svoj úsudok, predovšetkým v oblastiach:

- identifikácie odlišných tovarov a služieb alebo skupiny odlišných tovarov a služieb,
- pravdepodobnosť využitia opcí,
- odhadu variabilnej protihodnoty.

POZNÁMKY K INDIVIDUÁLNEJ ÚČTOVNEJ ZÁVIERKE ZA ROK, KTORÝ SA SKONČIL 31. DECEMBRA 2024 (v tisícoch EUR, ak nie je uvedené inak)

h) Krátkodobé a dlhodobé zamestnanecké požitky

Spoločnosť vykazuje k 31. decembru 2024 a k 31. decembru 2023 rezervy na nasledujúce druhy zamestnaneckých požitkov:

- Rezerva na odmeny manažmentu a kľúčových zamestnancov
- Rezerva na odchodné
- Rezerva na vernostný bonus
- Rezerva na vernostnú dovolenku

Rezervy na dlhodobé zamestnanecké požitky sa určujú v ich súčasnej hodnote odhadovaných budúcich peňažných tokov, ktoré sa očakávajú od Spoločnosti v súvislosti so službami poskytovanými zamestnancami do dátumu zostavenia účtovnej závierky. Výsledná výška rezervy zohľadňuje kľúčové parametre, najmä fluktuáciu a očakávaný nárast miezd. Diskontná sadzba použitá na výpočet súčasnej hodnoty záväzku je odvodená z výnosovej krivky vysoko kvalitných dlhopisov so splatnosťou približujúcou sa podmienkam záväzkov

Použité poistno-matematické predpoklady majú významný vplyv na ocenenie rezerv na dlhodobé zamestnanecké požitky, preto Spoločnosť vykonala v poznámke 24. Rezervy analýzu citlivosti uvedených rezerv na zmenu najvýznamnejších poistno-matematických predpokladov.

Odhadované záväzky zo zamestnaneckých požitkov sú zahrnuté v riadku Rezervy individuálneho výkazu o finančnej situácii.

i) Lízing

Platby za krátkodobé nájomné zmluvy, nájomné zmluvy na majetok s nízkou hodnotou a nájomné zmluvy na ostatný majetok vylúčený z pôsobnosti IFRS 16 na základe významnosti sú vykázané rovnomerne počas doby lízingu ako náklad bežného roka zahrnutý vo výkaze o komplexnom výsledku hospodárenia. Krátkodobé prenájmy sú lízingy s dobou nájmu 12 mesiacov alebo menej. Majetok s nízkou hodnotou zahŕňa prenájmy majetku s hodnotou do 5 tis. EUR ako tlačiarne, kávovary a stojany na vodu.

Z praktického hľadiska umožňuje IFRS 16 nájomcovi, aby neoddeľoval nelízingové komponenty, a namiesto toho účtoval o akomkoľvek lízingu a súvisiacich nelízingových komponentoch ako o jedinej dohode. Spoločnosť túto praktickú výnimku využila a v prípade zmlúv, ktoré obsahujú lízingovú zložku a jednu alebo viac ďalších lízingových alebo nelízingových zložiek, Spoločnosť zahŕňa fixné splátky a variabilné splátky (závislé od indexu) ďalších lízingových alebo nelízingových zložiek do ocenenia lízingového záväzku.

Lízingové splátky sú diskontované použitím váženej priemernej úrokovej miery¹, ktorá predstavuje úrokovú mieru, ktorú by nájomca musel zaplatiť, ak by si požičal prostriedky potrebné na získanie aktíva podobnej hodnoty v podobnom ekonomickom prostredí s podobnými podmienkami.

j) Daň z príjmov (splatná)

Daň z príjmov Spoločnosti sa počíta z účtovného zisku zisteného podľa účtovných postupov platných v Slovenskej republike po zohľadnení určitých položiek pre daňové účely s použitím aktuálnej sadzby dane z príjmov vo výške 21 %.

Od 1. januára 2025 vstúpila do platnosti nová sadzba dane z príjmov právnických osôb vo výške 24 %, ktorá bude použitá pre výpočet daňovej povinnosti pre nasledujúce účtovné obdobie.

Dňa 31. decembra 2023 nadobudol účinnosť Zákon č. 507/2023 Z. z. o dorovnávej dani na zabezpečenie minimálnej úrovne zdanenia nadnárodných skupín podnikov a veľkých vnútroštátnych skupín. Zákonom o dorovnávej dani sa implementovala smernica Rady (EÚ) 2022/2523 o zabezpečení globálnej minimálnej úrovne zdanenia nadnárodných skupín podnikov a veľkých vnútroštátnych skupín v Európskej únii.

Spoločnosť zvažila vplyv uvedeného zákona na výpočet dane z príjmov. Uvedené pravidlá sa vzťahujú na Spoločnosti, ktoré dosiahli konsolidované výnosy vo výške 750 miliónov EUR za minimálne dva z posledných štyroch rokov. Na základe uvedených pravidiel Spoločnosť vyhodnotila, že uvedený zákon nemá dopad na vyčíslenie splatnej dane z príjmov Spoločnosti.

¹ Spoločnosť používa na diskontovanie lízingových splátok váženú priemernú úrokovú mieru, nakoľko úrokové miery indikované vybranými zmluvnými bankami nie sú stanovené pre samostatnú spoločnosť, ale sú stanovené pre Skupinu ESET ako celok (viď. poznámka č. 23).

**POZNÁMKY K INDIVIDUÁLNEJ ÚČTOVNEJ ZÁVIERKE
ZA ROK, KTORÝ SA SKONČIL 31. DECEMBRA 2024
(v tisícoch EUR, ak nie je uvedené inak)**

k) Odložená daň

Pri určení výšky odloženej dane z príjmov sa použila sadzba dane z príjmov platná v nasledujúcom účtovnom období, t. j. 24 %. V predchádzajúcom účtovnom období bola pre určenie výšky odloženej dane z príjmov použitá sadzba dane z príjmov vo výške 21 %.

Najvýznamnejšie dočasné rozdiely vyplývajú z rozdielov medzi účtovnou a daňovou hodnotou výnosov budúcich období a kapitalizovaných nákladov na nadobudnutie zmlúv.

l) Transakcie v cudzích menách

Majetok a záväzky vyjadrené v cudzej mene sa prepočítavajú na eurá referenčným výmenným kurzom určeným a vyhláseným Európskou centrálnou bankou (ďalej len „ECB“) v deň predchádzajúci dňu uskutočnenia účtovného prípadu a v deň, ku ktorému sa zostavuje účtovná závierka. Prijaté a poskytnuté preddavky v cudzej mene sa ku dňu, ku ktorému sa zostavuje účtovná závierka, neprepočítavajú. Pri kúpe a predaji cudzej meny za menu euro a pri prevode peňažných prostriedkov z účtu zriadeného v cudzej mene na účet zriadený v eurách a z účtu zriadeného v eurách na účet zriadený v cudzej mene sa použije kurz, za ktorý sú tieto hodnoty nakúpené alebo predané. Ak sa kúpa alebo predaj neuskutočňuje s komerčnou bankou, použije sa referenčný výmenný kurz určený a vyhlásený ECB v deň predchádzajúci dňu vysporiadania obchodu.

Kurzové zisky a straty sú prezentované na netto báze a sú vykazované ako zisk alebo strata v individuálnom výkaze o komplexnom výsledku hospodárenia okrem kurzových ziskov a strát z finančných nástrojov, ktoré sa oceňujú reálnou hodnotou cez výkaz ziskov a strát v súlade so štandardom IFRS 9 Finančné nástroje.

m) Poskytnuté dary

Poskytnuté dary Spoločnosť účtuje do nákladov v účtovnom období, v ktorom sú poskytnuté v zmysle aktuálneho princípu. Dar Spoločnosť považuje za poskytnutý ak existuje právne záväzné rozhodnutie o poskytnutí daru.

V prípade peňažných darov Spoločnosť účtuje náklad v účtovnom období, v ktorom bol dar poskytnutý bez ohľadu na to, kedy dôjde k aktuálnemu odlivu peňažných prostriedkov, a to aj v prípade, že tento odliv peňažných prostriedkov je až v budúcich obdobiach. V prípade nepeňažných darov, napríklad pri darovaní dlhodobého majetku, sa náklad účtuje v období, kedy bol predmetný majetok odovzdaný príjemcovi daru.

4. ZMENA ÚČTOVNÝCH METÓD A ZÁSAD

V Spoločnosti počas účtovného obdobia nenastali zmeny účtovných zásad a metód.

5. VÝZNAMNÉ ÚČTOVNÉ ODHADY A KLÚČOVÉ ZDROJE NEISTOTY PRI ODHADOCH

Pri uplatňovaní účtovných postupov Spoločnosti, ktoré sú opísané v pozn. 3, Spoločnosť prijala nasledujúce rozhodnutia týkajúce sa neistôt a odhadov, ktoré majú značný vplyv na sumy vykázané vo finančných výkazoch. Existuje významné riziko závažných úprav v budúcich obdobiach v súvislosti s takýmito záležitosťami v nasledujúcich oblastiach:

- Spoločnosť pravidelne preveruje vymožitelnosť a úverovú bonitu svojich distribútorov a predajcov, aby určila primeranú opravnú položku na pohľadávky. Nevymožiteľné pohľadávky by mohli presiahnuť výšku súčasných alebo budúcich opravných položiek. Opravné položky na pohľadávky sa tvoria na základe pravidiel popísaných v bode 18.2 Očakávané úverové straty. K 31. decembru 2024 bola opravná položka na obchodné a ostatné pohľadávky vo výške 2 377 tis. EUR a opravná položka na ostatné dlhodobé aktíva v sume 0 tis. EUR.

K 31. decembru 2023 bola opravná položka na obchodné a ostatné pohľadávky vo výške 7 019 tis. EUR a opravná položka na ostatné dlhodobé aktíva v sume 65 tis. EUR.

- Spoločnosť aplikuje účtovnú politiku týkajúcu sa časového rozlíšenia výnosov počas doby trvania licencie v súlade s IFRS. Vzhľadom na komplexnosť portfólia, ako aj vzhľadom na počet aktívnych licencií, Spoločnosť určuje časť výnosu viažucu sa k nevratným predplateným batchom registračných kľúčov (tak ako je popísané v časti 3.1, odsek g), ktorý má byť časovo rozlíšený, použitím odhadu. Zmena v použitých úsudkoch pri výpočte tohto odhadu by mohla mať významný vplyv na finančné výkazy. Ostatné informácie spojené s účtovaním výnosov v Spoločnosti sú uvedené v poznámke 3.1 g) výnosy zo zmlúv so zákazníkmi.

POZNÁMKY K INDIVIDUÁLNEJ ÚČTOVNEJ ZÁVIERKE ZA ROK, KTORÝ SA SKONČIL 31. DECEMBRA 2024 (v tisícoch EUR, ak nie je uvedené inak)

- Spoločnosť vstupuje do komplexných zmluvných vzťahov, ktoré si vyžadujú individuálne posúdenie z pohľadu IFRS 15 (viď poznámka 3.1, odsek g).

Spoločnosť v roku 2023 uzatvorila zmluvu s významnou protihodnotou na obdobie dvoch rokov. Zmluva obsahuje možnosť predĺženia zmluvných práv a povinností o ďalšie dva roky. Spoločnosť analyzovala príslušby dodania tovarov a služieb spolu so súvisiacimi protihodnotami a vyhodnotila, že vykazovanie výnosov v súlade s IFRS 15 by sa významne neodlišovalo od ročného fakturovania zákazníkovi. S cieľom zjednodušenia preto uplatňuje lineárne vykazovanie výnosov na základe fakturovaných čiastok počas obdobia, na ktoré sa faktúra vzťahuje.

Na konci roka 2024 zákazník využil svoje právo a rozhodol sa objednať ďalšie služby, ktoré budú poskytované v rokoch 2025 a 2026. Táto skutočnosť bola posúdená na základe princípov zmeny zmluvy a vyhodnotená ako samostatná zmluva.
- Spoločnosť určuje dobu lízingu ako nevyppovedateľnú dobu lízingu spolu s obdobiami krytými opciou na predĺženie lízingu, ak je odôvodnene pravdepodobné, že budú uplatnené, alebo obdobiami, na ktoré sa vzťahuje opcia na ukončenie lízingu, ak je primerane isté, že Spoločnosť túto opciu nerealizuje. Spoločnosť eviduje aj lízingové zmluvy, ktoré zahŕňajú opciu na predĺženie alebo ukončenie zmluvy. Spoločnosť uplatňuje úsudok pri hodnotení, či je primerane isté, či využije alebo nevyužije opciu na predĺženie alebo ukončenie lízingu. To znamená, že berie do úvahy všetky príslušné faktory predstavujúce ekonomické stimuly pri posúdení možnosti realizácie opcie na predĺženie alebo ukončenie lízingu. Po dátume vzniku lízingu Spoločnosť prehodnocuje dobu lízingu, ak dôjde k významnej udalosti alebo zmene okolností, ktoré sú pod jej kontrolou a majú vplyv na jej schopnosť uplatniť alebo nevyužiť opciu na predĺženie alebo ukončenie lízingu.
- Záväzky z lízingu sú podľa štandardu IFRS 16 oceňované v súčasnej hodnote budúcich lízingových splátok diskontovaných váženou priemernou prírastkovou úrokovou mierou pôžičky nájomcu. Vzhľadom k tomu, že nie je možné jednoducho určiť implicitnú úrokovú mieru lízingu, Spoločnosť aplikovala prírastkovú úrokovú mieru na celé portfólio lízingových zmlúv podľa ich doby trvania. Prírastková úroková miera je sadzba, ktorú by Spoločnosť zaplatila v prípade, ak by si požičala prostriedky nevyhnutné na získanie majetku s právom na používanie s podobnou hodnotou ako je hodnota majetku s právom na používanie vykázaná k 31. decembru 2024 v podobnom ekonomickom prostredí, za podobných podmienok, s podobným zabezpečením. Z uvedeného vyplýva, že Spoločnosť aplikovala odhad pri stanovení prírastkovej úrokovej miery, keďže zohľadňuje úrokovú mieru, ktorú by Spoločnosť aplikovala a musela platiť, ak by chcela získať prostriedky nevyhnutné na obstaranie majetku s právom na používanie.
- Náklady na dlhodobé zamestnanecké požitky sa určujú v ich súčasnej hodnote pomocou poistno-matematických odhadov. Poistno-matematický odhad zahŕňa rôzne predpoklady, ktoré sa môžu líšiť od skutočného vývoja v budúcnosti. Medzi ne patrí určenie diskontnej sadzby, budúce zvýšenie plátov, fluktuácia zamestnancov a čas odhadovaného odchodu do dôchodku. Vzhľadom na zložitost' ocenenia a jeho dlhodobú povahu je hodnota záväzku zo zamestnaneckých požitkov veľmi citlivá na zmeny týchto predpokladov. Všetky predpoklady sa prehodnocujú ku každému dátumu vykazovania. Použité poistno-matematické predpoklady a analýza citlivosti výšky rezervy na ich zmenu je uvedená v poznámke 24. Rezervy.
- Spoločnosť k 31. decembru 2024 vykonala test na znehodnotenie finančných investícií v dcérskych spoločnostiach ESET SOFTWARE UK Limited a ESET Deutschland GmbH. Spoločnosť stanovila spätné získateľnú sumu finančných investícií v ESET SOFTWARE UK Limited a ESET Deutschland GmbH pomocou EBITDA multiplikátora. EBITDA bola stanovená z výsledkov obchodnej činnosti dcérskych spoločností na základe aplikovateľného rámca pre finančné vykazovanie, ktorý používajú uvedené dcérske spoločnosti. EBITDA multiplikátor bol stanovený znalcom v odbore Ekonomia a manažment a priemyselné vlastníctvo (ďalej len „znalec“) na základe upraveného odvetvového priemeru spoločností, ktorých charakter činnosti a portfólio poskytovaných služieb boli vo veľkej miere podobné Spoločnosti. Keďže hodnota EBITDA multiplikátora vo významnej miere ovplyvňuje stanovenie spätne získateľnej sumy daných finančných investícií a výsledok testu na znehodnotenie, Spoločnosť vykonala analýzu citlivosti spätne získateľnej sumy na zmenu EBITDA multiplikátora (viď poznámka 16. Finančné investície v dcérskych spoločnostiach).

**POZNÁMKY K INDIVIDUÁLNEJ ÚČTOVNEJ ZÁVIERKE
ZA ROK, KTORÝ SA SKONČIL 31. DECEMBRA 2024
(v tisícoch EUR, ak nie je uvedené inak)**

6. INFORMÁCIE O FINANČNÝCH INVESTÍCIACH V DCÉRSKYCH SPOLOČNOSTIACH

Skupinu predstavuje materská spoločnosť ESET, spol. s r.o. a jej dcérske spoločnosti zahrnuté do konsolidovanej účtovnej závierky.

K 31. decembru 2024 a k 31. decembru 2023 Spoločnosť eviduje nasledujúce finančné investície v dcérskych spoločnostiach.

Názov	Sídlo	Majetková účasť %		Základná činnosť
		2024	2023	
Dcérske spoločnosti				
ESET, LLC ⁽¹⁾	655 West Broadway, Suite 700, San Diego, CA 92101, USA	100 %	100 %	Distribútor antivírusového softvéru
ESET Canada Recherche Inc.	473, Rue Sainte-Catherine Quest, Bureau 300, Montreal QC, H3B 1B1, Kanada	100 %	100 %	Výskum a vývoj
ESET Canada Inc.	44 Chipman Hill Suite 1000, Saint John NB, E2L 2A9, Kanada	100 %	100 %	Distribútor antivírusového softvéru
ESET Deutschland GmbH	Spitzweidenweg 32, 07743 Jena, Nemecko	100 %	100 %	Distribútor antivírusového softvéru
ESET software spol. s r.o.	Praha 7 - Classic 7 Business Park, Jankovcova 1037/49, 170 00 Praha 7, Česká republika	100 %	100 %	Distribútor antivírusového softvéru
ESET Research Czech Republic s.r.o.	Palachovo náměstí 799/5, Starý Lískovec, 625 00 Brno, Česká republika	100 %	100 %	Výskum a vývoj
ESET Polska Sp. z o.o.	Jasnogórska 9, 31 – 358 Kraków, Poľsko	100 %	100 %	Výskum a vývoj
ESET SOFTWARE UK Limited	3th Floor Ocean 80, Holdenhurst Road, Bournemouth, BH8 8AQ, Veľká Británie	100 %	100 %	Distribútor antivírusového softvéru
ESET RESEARCH UK Limited	3 Heron Gate Office Park, Hankridge Way, Taunton, Somerset, TA1 2LR, Veľká Británie	100 %	100 %	Výskum a vývoj
ESET Romania S.R.L. ⁽²⁾	Strada Palas Nr. 7D-7E, Cladirea United Business Center 3 (Corp C2), Etaj 2, Spatiul C2S9, Municipiul Iași, Judet Iași, Rumunsko	100 %	100 %	Výskum a vývoj
ESET ITALIA S.r.l.	Via Campo Lodigiano 3, 20122 Miláno, Taliansko	100 %	100 %	Distribútor antivírusového softvéru
Nadácia ESET	Einsteinova 24, 851 01 Bratislava, Slovenská republika	100 %	100 %	Nadácia
ESET ASIA PTE. LTD.	3 Anson Road, Springleaf Tower #32-02, Singapore 079909, Singapur	100 %	100 %	Poskytovateľ služieb + Distribútor antivírusového softvéru
ESET Software Australia, PTY, LTD.	Level 20, 111 Pacific Highway, North Sydney NSW 2060, Sydney, Austrália	100 %	100 %	Distribútor antivírusového softvéru
ESET Japan Inc. ⁽³⁾	2-16-4 Konan, Minato-ku, Tokyo 108-0075, Japonsko	90 %	90 %	Poskytovateľ služieb
ESET LATINOAMERICA S.R.L. ⁽⁴⁾	1270 Juan Diaz de Solis, 2nd Floor, Vicente Lopez, Buenos Aires CP: B1638BHF, Argentína	100 %	100 %	Poskytovateľ služieb

**POZNÁMKY K INDIVIDUÁLNEJ ÚČTOVNEJ ZÁVIERKE
ZA ROK, KTORÝ SA SKONČIL 31. DECEMBRA 2024
(v tisícoch EUR, ak nie je uvedené inak)**

Názov	Sídlo	Majetková účasť %		Základná činnosť
		2024	2023	
Dcérske spoločnosti				
ESET DO BRASIL MARKETING LTDA ⁽⁵⁾	Rua Verbo Divino, 2.001, Cjts 1407/1410, Chácara Santo Antônio, São Paulo/SP – Brazília, Zip 04.719-002	100 %	100 %	Poskytovateľ služieb
ESET MÉXICO S. de R.L. de C.V. ⁽⁶⁾	Av. Paseo de la Reforma 250 – Office 981 A-B-C-D-, Colonia Juárez, Delegación Cuauhtémoc, Ciudad de México, Mexiko	100 %	100 %	Poskytovateľ služieb

⁽¹⁾ Spoločnosť ESET, LLC zmenila svoje sídlo v októbri 2024. Jej pôvodné sídlo bolo 610 West Ash Street, Suite 1700, San Diego, CA 92101, USA.

⁽²⁾ Spoločnosť ESET, spol. s r.o. vlastní 99,9963 % a spoločnosť ESET Research Czech Republic s.r.o. vlastní 0,0037 %.

⁽³⁾ Materská spoločnosť vlastní 90 % akcií a spoločnosť Canon Marketing Japan Inc. vlastní zvyšných 10 % akcií.

⁽⁴⁾ Spoločnosť ESET, LLC vlastní 90 % akcií a materská spoločnosť vlastní zvyšných 10 % akcií.

⁽⁵⁾ Materská spoločnosť vlastní 90 % akcií a spoločnosť ESET, LLC vlastní zvyšných 10 % akcií.

⁽⁶⁾ Materská spoločnosť vlastní 90 % a spoločnosť ESET, LLC vlastní zvyšných 10 %.

7. VÝNOSY Z POSKYTOVANIA UŽÍVATEĽSKÝCH LICENCIÍ A SLUŽIEB

	2024	2023
Výnosy z poskytovania užívateľských licencií a služieb	691 845	631 694
Celkom	691 845	631 694

Zvyšná časť očakávaných zmluvných plnení je bližšie popísaná v poznámke 25. Výnosy budúcich období a 19. Zmluvné aktíva a započítanie finančných aktív a pasív. Prevažná časť dlhodobých výnosov budúcich období bude rozpustená do výnosov v rokoch 2026 a 2027. Budúca výška skutočných výnosov z poskytovania užívateľských licencií a služieb bude ovplyvnená okrem faktorov uvedených vyššie aj predajmi realizovanými v budúcich obdobiach.

Informácie o štruktúre výnosov z poskytovania užívateľských licencií a služieb podľa oblasti predaja:

	2024	2023
EMEA ⁽¹⁾	419 507	363 701
APAC ⁽²⁾	126 077	124 730
NORAM ⁽³⁾	94 297	92 584
LATAM ⁽⁴⁾	48 683	45 668
Globálne predaje	3 281	5 011
Celkom	691 845	631 694

¹ EMEA región predstavuje krajiny Európy a Južnej Afriky

² APAC región predstavuje krajiny Ázie a Pacifiku

³ NORAM región predstavuje krajiny Severnej Ameriky

⁴ LATAM región predstavuje krajiny Južnej Ameriky

8. SLUŽBY

	2024	2023
Náklady na nadobudnutie zmlúv	416 671	385 543
Reklama a náklady na propagáciu	16 674	5 784
Nájomné	2 238	2 958
Internet, dátové služby, IT služby	24 382	17 390
Účtovné, ekonomické, právne a auditorské služby	1 519	5 553
Cestovné	886	1 065
Nakupované služby v rámci skupiny	38 525	35 636
Ostatné	5 602	5 954
Celkom	506 497	459 883

**POZNÁMKY K INDIVIDUÁLNEJ ÚČTOVNEJ ZÁVIERKE
ZA ROK, KTORÝ SA SKONČIL 31. DECEMBRA 2024
(v tisícoch EUR, ak nie je uvedené inak)**

Najvýznamnejší medziročný nárast nákladov na služby predstavuje nárast nákladov na reklamu a propagáciu z titulu zvyšovania povedomia o značke ESET a nákladov na cloudové služby, ktoré sa v medziročnom porovnaní zvýšili v súlade s výnosmi z cloudových služieb.

Náklady na nadobudnutie zmlúv predstavujú odmenu distribútorom za ich distribučnú činnosť, ktorú vykonávajú pre Spoločnosť. Distribútormi sú dcérske spoločnosti (viď pozn. 6. Informácie o finančných investíciách v dcérskych spoločnostiach) a tiež spoločnosti, ktoré nie sú súčasťou Skupiny.

9. OSOBNÉ NÁKLADY

	2024	2023
Mzdové náklady	68 214	62 611
Zdravotné a sociálne odvody	26 278	23 021
Ostatné osobné a sociálne náklady	4 454	4 143
Celkom	98 946	89 776

Nárast mzdových nákladov súvisí s nárastom počtu zamestnancov (2024: 1 427; 2023: 1 367) a taktiež zvyšovaním miezd zamestnancov v roku 2024.

10. FINANČNÉ VÝNOSY

	2024	2023
Kurzové zisky, netto	2 381	-
Výnosové úroky	5 965	2 912
Prijaté dividendy od dcérskych spoločností	5 828	4 994
Ostatné	37	23
Celkom	14 211	7 929

11. FINANČNÉ NÁKLADY

	2024	2023
Bankové poplatky	19	19
Kurzové straty, netto	-	1 498
Nákladové úroky	456	505
Ostatné	-	-
Celkom	475	2 022

Z celkovej sumy nákladových úrokov 456 tis. EUR (2023: 505 tis. EUR) predstavovali nákladové úroky vyplývajúce z lízingových záväzkov uvedených v poznámke 23. Lízingy sumu 396 tis. EUR (2023: 438 tis. EUR).

12. DAŇ Z PRÍJMU

12.1. Daň z príjmu vykázaná v ziskoch/stratách za obdobie

	2024	2023
Daň splatná	12 560	2 162
Odložená daň	4 222	13 180
Daň z príjmov za rok	16 782	15 342

**POZNÁMKY K INDIVIDUÁLNEJ ÚČTOVNEJ ZÁVIERKE
ZA ROK, KTORÝ SA SKONČIL 31. DECEMBRA 2024
(v tisícoch EUR, ak nie je uvedené inak)**

12.2. Odsúhlasenie efektívnej sadzby dane z príjmu vykázanej v ziskoch/stratách za obdobie

	2024	2023
Zisk pred daňou z príjmu	92 176	79 634
Daň z príjmov pri sadzbe 21 % (2023: 21 %)	19 357	16 723
Vplyv nezdaňovaných výnosov a daňovo neuznaných nákladov	(1 661)	(1 381)
Vplyv zmeny sadzby odloženej dane	(817)	-
Daň za predchádzajúce obdobie vykázaná vo výkaze ziskov a strát	(97)	-
Daň z príjmov za rok	16 782	15 342

12.3. Daň z príjmu vykázaná cez ostatné súčasti komplexného výsledku

	2024	2023
Zisky (+)/straty (-) z precenenia programov so stanovenými požitkami	(12)	(23)
Odložená daň z príjmov vykázaná cez ostatné súčasti komplexného výsledku	(2)	(5)

13. ÚPRAVENÝ ZISK PRED ÚROKMI, DAŇOU, ODPISMI A AMORTIZÁCIOU (UPRAVENÁ EBITDA)

Upravená EBITDA predstavuje zisk pred zdanením, úrokmi, amortizáciou a odpismi upravený o ostatné výnosy a náklady, ktoré sú uvedené v rekonsiliácii nižšie, najmä výnosy z dividend, výnosy/(náklady) z finančných operácií predstavujúca kurzové zisky/straty a úrokové výnosy/(náklady). Takto upravený ukazovateľ EBITDA manažment Spoločnosti používa pre riadenie výkonnosti Spoločnosti.

Upravená EBITDA predstavuje alternatívny ukazovateľ výkonnosti (angl. Alternative Performance Measure), ktorý nie je definovaný IFRS.

	2024	2023
Zisk za obdobie	75 394	64 292
Odpisy majetku s právom na používanie	3 815	3 459
Odpisy dlhodobého hmotného a nehmotného majetku	4 914	4 018
Ostatné prevádzkové (náklady) výnosy, netto*	(753)	(502)
Daň z príjmu	16 782	15 342
Nákladové úroky a kurzové straty, netto	456	2 003
Finančné výnosy a kurzové zisky, netto	(14 211)	(7 929)
Upravená EBITDA	86 397	80 683

*Rozdiel medzi ostatnými prevádzkovými (nákladmi) výnosmi, netto uvedenými v tejto poznámke a riadkom „Ostatné prevádzkové (náklady) výnosy, netto“, ktorý je prezentovaný v individuálnom výkaze o finančnej situácii je spôsobený najmä nákladmi na poistenie a ostatnými daňovými nákladmi (daň z nehnuteľností, daň z motorových vozidiel, atď.), ktoré nie sú zahrnuté v upravenej EBITDA.

V bezprostredne predchádzajúcom účtovnom období Spoločnosť prezentovala v tejto poznámke kurzové zisky a kurzové straty na brutto báze. V bežnom účtovnom období Spoločnosť upravila túto prezentáciu a prezentuje kurzové zisky a kurzové straty na netto báze v súlade s Individuálnym výkazom o komplexnom výsledku hospodárenia. Z uvedeného dôvodu Spoločnosť upravila prezentáciu v bezprostredne predchádzajúcom účtovnom období a kurzové zisky v sume 827 tis. EUR prezentuje ako súčasť riadku „Finančné úroky a kurzové straty, netto“.

**POZNÁMKY K INDIVIDUÁLNEJ ÚČTOVNEJ ZÁVIERKE
ZA ROK, KTORÝ SA SKONČIL 31. DECEMBRA 2024
(v tisícoch EUR, ak nie je uvedené inak)**

14. NEHNUTEĽNOSTI, STROJE A ZARIADENIA

	<i>Pozemky a Budovy, stavby – stavebné úpravy</i>	<i>Stroje, zariadenia a ostatné</i>	<i>Ostatný hmotný majetok</i>	<i>Celkom</i>
Obstarávacie náklady				
K 1. januáru 2023	16 103	21 419	27 361	64 884
Prírastky	2 299	4 718	1 952	8 969
Úbytky	(198)	(797)	(3)	(998)
Presuny	103	175	(278)	-
K 31. decembru 2023	18 307	25 515	29 032	72 854
K 1. januáru 2024	18 307	25 515	29 032	72 854
Prírastky	919	3 521	1 089	5 529
Úbytky	-	(1 510)	(3)	(1 513)
Presuny	20 541	339	(20 880)	-
K 31. decembru 2024	39 767	27 865	9 238	76 870
Oprávky a pokles hodnoty				
K 1. januáru 2023	5 601	14 458	-	20 059
Prírastky	869	2 447	-	3 316
Úbytky	(198)	(795)	-	(994)
Presuny	-	-	-	-
K 31. decembru 2023	6 272	16 110	-	22 382
K 1. januáru 2024	6 272	16 110	-	22 382
Prírastky	1 323	3 072	-	4 395
Úbytky	-	(1 507)	-	(1 507)
Presuny	-	-	-	-
K 31. decembru 2024	7 595	17 675	-	25 270
Zostatková hodnota				
K 31. decembru 2023	-	-	-	-
K 31. decembru 2023	12 035	9 406	29 032	50 473
K 31. decembru 2024	32 172	10 190	9 238	51 600

Spoločnosť vykazuje obstaranie dlhodobého hmotného majetku, ktoré bolo zaradené do používania v tom istom roku, ako prírastky roku 2024. Obstaranie dlhodobého hmotného majetku z predchádzajúcich období, ktoré bolo zaradené do používania v roku 2024, je kategorizované ako presuny.

V roku 2024 Spoločnosť uskutočnila previerku dlhodobého majetku z hľadiska návratnosti súm. Nevyskytli sa žiadne indikátory poklesu ich hodnoty. Ďalej sa uskutočnila previerka životnosti odpisovaného majetku. Dĺžka odpisovania sa oproti roku 2023 nezmenila.

Celková hodnota poistenia dlhodobého hmotného a nehmotného majetku Spoločnosti k 31. decembru 2024 predstavuje sumu 34 290 tis. EUR (k 31. decembru 2023: 34 557 tis. EUR). Spoločnosť prostredníctvom poistenia zabezpečuje aj iné riziká podnikania, vrátane poistenia zodpovednosti za škodu, pričom celková hodnota poistenia iných poistných rizík v Spoločnosti k 31. decembru 2024 predstavuje sumu 46 990 tis. EUR (k 31. decembru 2023: 47 057 tis. EUR).

Pozemky a Budovy, stavby – stavebné úpravy zahŕňajú najmä pozemky a technické zhodnotenie prenajatých kancelárskych priestorov. Pohyby v tejto kategórii majetku sa týkajú najmä zaradenia pozemku vrátane súvisiacich búracích prác do užívania a stavebných úprav prenajatých kancelárskych priestorov.

Zaradený pozemok je určený na výstavbu ESET Science Campusu (viď pozn. 33.2. Vytvorenie nových spoločností). Po ukončení búracích prác v priebehu roka 2024 Spoločnosť považuje pozemok pripravený na použitie (výstavbu ESET Science Campusu), a preto sa ho rozhodla uviesť do používania.

Stroje, zariadenia a ostatné predstavujú najmä IT vybavenie, ako diskové polia, servery a ostatné IT zariadenia a vybavenie kancelárskych priestorov. Technické a kancelárske vybavenie Spoločnosť neustále obnovuje a rozširuje tak, aby zabezpečila plynulosť svojej podnikateľskej činnosti.

**POZNÁMKY K INDIVIDUÁLNEJ ÚČTOVNEJ ZÁVIERKE
 ZA ROK, KTORÝ SA SKONČIL 31. DECEMBRA 2024
 (v tisícoch EUR, ak nie je uvedené inak)**

Ostatný hmotný majetok zahŕňa najmä nehnuteľnosti pre pripravovaný projekt nového sídla a kampusu Spoločnosti.

Spoločnosť nemá založený žiaden majetok. Zároveň Spoločnosť nemá žiaden majetok s obmedzeným právom nakladať s týmto majetkom.

15. NEHMOTNÝ MAJETOK

	<i>Software</i>	<i>Oceniteľné práva</i>	<i>Goodwill</i>	<i>Obstaranie DNM</i>	<i>Celkom</i>
Obstarávacie náklady					
K 1. januáru 2023	7 626	35	338	5	8 004
Prírastky	-	-	-	-	-
Úbytky	(15)	-	-	-	(15)
Presuny	5	-	-	(5)	-
K 31. decembru 2023	7 617	35	338	-	7 989
K 1. januáru 2024	7 617	35	338	-	7 989
Prírastky	54	-	-	9	63
Úbytky	(236)	-	-	-	(236)
Presuny	-	-	-	-	-
K 31. decembru 2024	7 435	35	338	8	7 816
Oprávky a pokles hodnoty					
K 1. januáru 2023	5 777	34	-	-	5 812
Prírastky	713	-	-	-	713
Úbytky	(15)	-	-	-	(15)
Presuny	-	-	-	-	-
K 31. decembru 2023	6 476	35	-	-	6 511
K 1. januáru 2024	6 476	35	-	-	6 511
Prírastky	536	-	-	-	536
Úbytky	(236)	-	-	-	(236)
Presuny	-	-	-	-	-
K 31. decembru 2024	6 776	35	-	-	6 811
Zostatková hodnota					
K 31. decembru 2023	1 141	-	338	-	1 479
K 31. decembru 2024	659	-	338	8	1 005

Spoločnosť vykazuje obstaranie dlhodobého nehmotného majetku, ktoré bolo zaradené do používania v tom istom roku, ako prírastky roku 2024. Obstaranie dlhodobého nehmotného majetku z predchádzajúcich období, ktoré bolo zaradené do používania v roku 2024, je kategorizované ako presuny.

Software predstavuje najmä Global E- Store tool používaný na predaj produktov koncovému zákazníkovi a enkrypčný softvér.

**POZNÁMKY K INDIVIDUÁLNEJ ÚČTOVNEJ ZÁVIERKE
ZA ROK, KTORÝ SA SKONČIL 31. DECEMBRA 2024
(v tisícoch EUR, ak nie je uvedené inak)**

16. FINANČNÉ INVESTÍCIE V DCÉRSKYCH SPOLOČNOSTIACH

16.1. Finančné investície v dcérskych spoločnostiach

<i>Dcérska spoločnosť</i>	<i>Vlastnícky podiel v %*</i>	31. 12. 2024	31. 12. 2023
ESET software spol. s r.o.	100	8	8
ESET, LLC	100	27	27
ESET ASIA PTE. LTD.	100	76	76
ESET Canada Recherche Inc.	100	384	384
ESET Polska Sp. z o.o.	100	1 488	1 488
ESET DO BRASIL MARKETING LTDA	100	2	2
ESET LATINOAMERICA, Sociedad de Responsabilidad Limitada	100	110	110
ESET Research Czech Republic s.r.o.	100	1 300	1 300
Nadácia ESET	100	7	7
ESET Deutschland GmbH	100	1 950	1 950
ESET SOFTWARE Australia PTY	100	1	1
ESET Canada Inc.	100	64	64
ESET RESEARCH UK Limited	100	1 348	1 348
ESET SOFTWARE UK Limited	100	13 292	13 292
ESET Romania S.R.L.	100	60	60
ESET Japan Inc.	90	320	320
ESET MÉXICO S. de R.L. de C.V.	100	18	18
ESET ITALIA S.r.l.	100	100	100
Spolu		20 554	20 554

*Vlastnícky podiel predstavuje podiel, ktorý Spoločnosť vlastní priamo alebo nepriamo prostredníctvom svojich dcérskych spoločností (viď pozn. 6. Informácie o finančných investíciách v dcérskych spoločnostiach)

16.2. Test na znehodnotenie finančných investícií v ESET SOFTWARE UK Limited a ESET Deutschland GmbH

Spoločnosť pristúpila k 31. decembru 2024 a 31. decembru 2023 k testu významných finančných investícií (ESET SOFTWARE UK Limited a ESET Deutschland GmbH) na znehodnotenie. Spätne získateľná suma oboch finančných investícií stanovená použitím EBITDA multiplikátora je vyššia, ako ich účtovná hodnota, a preto Spoločnosť vyhodnotila, že vyššie spomínané finančné investície nie sú k 31. decembru 2024 a k 31. decembru 2023 znehodnotené.

EBITDA bola stanovená z výsledkov obchodnej činnosti dcérskych spoločností na základe aplikovateľného rámca pre finančné vykazovanie, ktorý používajú uvedené dcérske spoločnosti.

Hodnota EBITDA multiplikátora vo významnej miere ovplyvňuje stanovenie spätne získateľnej sumy daných finančných investícií a výsledok testu na znehodnotenie, preto Spoločnosť vykonala analýzu citlivosti spätne získateľnej sumy na zmenu EBITDA multiplikátora nasledovne:

2024				
<i>EBITDA multiplikátor</i>	<i>Zmena</i>	<i>Spätne získateľná suma ESET SOFTWARE UK Limited</i>	<i>Spätne získateľná suma ESET Deutschland GmbH</i>	
12,53x	-25 %	13 658	30 514	
13,36x	-20 %	14 513	32 310	
14,20x	-15 %	15 368	34 106	
15,03x	-10 %	16 223	35 902	
15,87x	-5 %	17 077	37 698	
16,70x	0 %	17 932	39 494	
17,54x	5 %	18 787	41 290	
18,37x	10 %	19 642	43 086	
19,21x	15 %	20 497	44 881	
20,04x	20 %	21 352	46 677	
20,88x	25 %	22 207	48 473	

**POZNÁMKY K INDIVIDUÁLNEJ ÚČTOVNEJ ZÁVIERKE
ZA ROK, KTORÝ SA SKONČIL 31. DECEMBRA 2024
(v tisícoch EUR, ak nie je uvedené inak)**

2023				
EBITDA multiplikátor	Zmena	Spätne ziskateľná suma ESET SOFTWARE UK Limited	Spätne ziskateľná suma ESET Deutschland GmbH	
14,78x	-25 %	14 917	36 254	
15,76x	-20 %	15 816	38 383	
16,75x	-15 %	16 715	40 512	
17,73x	-10 %	17 614	42 641	
18,72x	-5 %	18 513	44 769	
19,70x	0 %	19 412	46 898	
20,69x	5 %	20 311	49 027	
21,67x	10 %	21 210	51 156	
22,66x	15 %	22 109	53 284	
23,64x	20 %	23 008	55 413	
24,63x	25 %	23 907	57 542	

16.3. Test na znehodnotenie finančnej investície v ESET LATINOAMERICA, Sociedad de Responsabilidad Limitada

Spoločnosť sa v predchádzajúcom období, k 31. decembru 2023, rozhodla zaúčtovať opravnú položku k finančnej investícii v spoločnosti ESET LATINOAMERICA, Sociedad de Responsabilidad Limitada (ďalej len „ESET LATAM“) v sume 47 tis. EUR na základe existencie externých indikátorov znehodnotenia, najmä v podobe hyperinflácie (211,4 % v predchádzajúcom účtovnom období, 117,8 % v bežnom účtovnom období) a makroekonomickej nestability v Argentíne.

Spoločnosť v predchádzajúcom účtovnom období zvážila významnosť finančnej investície v ESET LATAM (157 tis. EUR brutto) a vyhodnotila ju ako nevýznamnú. Na základe tohto vyhodnotenia Spoločnosť v predchádzajúcom účtovnom období nevyšetila spätne ziskateľnú sumu finančnej investície v ESET LATAM, ale rozhodla sa vytvoriť opravnú položku v súlade s opravnou položkou na obchodné a ostatné pohľadávky.

V bežnom účtovnom období Spoločnosť prehodnotila výšku opravnej položky a vzhľadom na to, že nedošlo k žiadnym významným zmenám oproti predchádzajúcej účtovnej dobe, opravná položka zostala ponechaná v pôvodnej výške.

17. KAPITALIZOVANÉ ZMLUVNÉ NÁKLADY

	2024	2023
Stav k 1. januáru	345 956	330 507
Kapitalizované zmluvné náklady	435 097	401 591
Amortizované zmluvné náklady do nákladov bežného roka	(419 234)	(386 142)
Stav k 31. decembru	361 819	345 956
<i>z toho:</i>		
<i>kapitalizované náklady na nadobudnutie zmlúv krátkodobé</i>	<i>249 974</i>	<i>234 146</i>
<i>kapitalizované náklady na nadobudnutie zmlúv dlhodobé</i>	<i>108 053</i>	<i>109 599</i>
<i>kapitalizované náklady na plnenie zmlúv krátkodobé</i>	<i>2 375</i>	<i>1 425</i>
<i>kapitalizované náklady na plnenie zmlúv dlhodobé</i>	<i>1 417</i>	<i>786</i>

Náklady na nadobudnutie zmlúv súvisia s províziami platenými distribútorom a predajcom v dôsledku získania licenčných zmlúv s konečnými zákazníkmi a sú amortizované do nákladov počas doby platnosti licencie a to pomerne k výške vykázaných výnosov z poskytovania licencií.

Náklady na plnenie zmlúv súvisia s poskytovaním technickej podpory, ktorú zákazníkovi poskytujú nezávislí distribútori (distribútori, ktorí nie sú súčasťou skupiny) a závislí distribútori (dcérske spoločnosti).

V súvislosti s kapitalizovanými zmluvnými nákladmi nedošlo k žiadnej strate zo zníženia hodnoty.

**POZNÁMKY K INDIVIDUÁLNEJ ÚČTOVNEJ ZÁVIERKE
 ZA ROK, KTORÝ SA SKONČIL 31. DECEMBRA 2024
 (v tisícoch EUR, ak nie je uvedené inak)**

18. OBCHODNÉ A OSTATNÉ POHLÁDÁVKY

18.1. Obchodné a ostatné pohľadávky

	2024	2023
Obchodné pohľadávky	3 818	5 564
Ostatné finančné pohľadávky	2 124	4 276
Ostatné nefinančné pohľadávky a iný majetok	5 514	8 665
Mínus: opravná položka na pochybné pohľadávky	<u>(2 377)</u>	<u>(7 019)</u>
Obchodné a ostatné pohľadávky, netto	<u>9 079</u>	<u>11 486</u>

Spoločnosť vykazuje len také pohľadávky, ktoré predstavujú nepodmienené právo na protihodnotu. Pohľadávka sa vykáže v momente, keď je nepodmienená suma protiplnenia vymáhateľná alebo splatná. Podmienené pohľadávky sú zverejnené v poznámke 26. Podmienený majetok a záväzky.

Ostatné finančné pohľadávky predstavujú najmä pohľadávky za refakturované náklady v rámci skupiny. Ostatné nefinančné pohľadávky zahŕňajú daňové pohľadávky (najmä pohľadávky z dane z pridanej hodnoty a zrážkovej dane). Iný majetok tvoria najmä náklady budúcich období.

Prehľad vekovej štruktúry obchodných a ostatných pohľadávok Spoločnosti:

	2024	2023
Obchodné a ostatné pohľadávky po lehote splatnosti	3 399	8 280
<i>z toho:</i>		
<i>po lehote splatnosti do 30 dní</i>	97	555
<i>po lehote splatnosti nad 30 - 90 dní</i>	219	64
<i>po lehote splatnosti nad 90 dní</i>	3 083	7 661

Spoločnosť má vypracovaný systém, ktorý používa jednotne pri hodnotení bonity odberateľov. Pri určení návratnosti obchodných pohľadávok Spoločnosť zvažuje ich úverovú kvalitu ku dňu účtovnej závierky. Bonita klienta sa hodnotí aj keď sa rozhoduje o novom klientovi. Spoločnosť hodnotí pochybné pohľadávky na základe skúsenosti z predchádzajúceho obdobia a analýzy manažmentu.

Spoločnosť pravidelne hodnotí kreditné riziko u svojich zákazníkov na základe ich finančnej situácie. V prípade neplatenia je možné v určitých prípadoch obmedziť alebo úplne zrušiť prístup zákazníka k aktuálnej verzii softvéru, ktorý sa tým stáva nepoužiteľný.

Priemerná doba splatnosti pohľadávok z predaja softvéru je 30 dní. V bežnom účtovnom období, rovnako ako aj v predchádzajúcom účtovnom období, Spoločnosť evidovala najmä opravnú položku voči I-SET Software LLC v hodnote 1 625 tis. EUR.

Spoločnosť v roku 2024 odpísala obchodné a ostatné finančné pohľadávky voči Future Time S.r.l. v sume 4 577 tis. EUR z dôvodu ich nevykonalnosti. K uvedeným pohľadávkam Spoločnosť vytvorila opravnú položku vo výške 100 % počas predchádzajúcich účtovných období (k 31. decembru 2023 bola hodnota opravnej položky vytvorenej na obchodné a ostatné finančné pohľadávky voči Future Time S.r.l. vo výške 4 602 tis. EUR).

Zostatková hodnota pohľadávok sa približuje ich reálnej hodnote.

**POZNÁMKY K INDIVIDUÁLNEJ ÚČTOVNEJ ZÁVIERKE
 ZA ROK, KTORÝ SA SKONČIL 31. DECEMBRA 2024
 (v tisícoch EUR, ak nie je uvedené inak)**

18.2. Očakávané úverové straty

Kategorizácia finančných nástrojov do skupín v súlade so štandardom IFRS 9 Finančné nástroje je uvedená v nasledujúcej tabuľke:

	Úroveň 1	2024 Úroveň 2	Úroveň 3
Obchodné pohľadávky a ostatné finančné pohľadávky	1 587	1 593	2 762
		Všeobecná opravná položka	Špecifická opravná položka
<i>v splatnosti</i>		0 %	38 %
<i>po lehote splatnosti do 30 dní</i>		0 %	1 %
<i>po lehote splatnosti nad 30 – 90 dní</i>		0 %	51 %
<i>po lehote splatnosti nad 90 dní</i>		99 %	76 %
	Úroveň 1	2023 Úroveň 2	Úroveň 3
Obchodné pohľadávky, ostatné finančné pohľadávky a zmluvné aktíva	1 586	658	7 594
		Všeobecná opravná položka	Špecifická opravná položka
Očakávané úverové straty			
<i>v splatnosti</i>		0 %	0 %
<i>po lehote splatnosti do 30 dní</i>		0 %	49 %
<i>po lehote splatnosti nad 30 – 90 dní</i>		0 %	56 %
<i>po lehote splatnosti nad 90 dní</i>		83 %	92 %

Pohyby v opravnej položke k pohľadávkam a zmluvným aktívam z titulu očakávaných úverových strát v bežnom a predchádzajúcom účtovnom období boli nasledovné:

	2024	2023
Stav k 1. januáru	7 019	5 926
Zmena stavu ECL modelu	(80)	1 095
Odpis obchodných a ostatných pohľadávok	(4 577)	-
Vplyv kurzových rozdielov	15	2
Stav k 31. decembru	2 377	7 019

Spoločnosť posudzuje očakávané úverové straty (ECL model) z obchodných a ostatných pohľadávok nasledovne:

Typ opravnej položky	Úroveň	V							
		splatnosti	0 – 30	31 – 60	61 – 90	91 – 180	181 – 270	271 – 365	365+
Všeobecná	2					30 %	50 %	80 %	100 %
Špecifická*	2					Suma pohľadávky nad 150 000 EUR **			
Špecifická*	3					Suma pohľadávky nad 50 000 EUR ***			
Špecifická*	2					Súdny spor, vojnový konflikt, atď.			
Špecifická*	3					Súdny spor, vojnový konflikt, atď.			

* Výška špecifickej opravnej položky je určená na základe individuálneho posúdenia konkrétnych pohľadávok

** Predmetom posúdenia špecifickej opravnej položky sú všetky obchodné a ostatné pohľadávky obchodného partnera, ak je aspoň 150 000 EUR po splatnosti viac ako 30 dní

*** Predmetom posúdenia špecifickej opravnej položky sú všetky obchodné a ostatné pohľadávky obchodného partnera, ak je aspoň 50 000 EUR po splatnosti viac ako 90 dní

**POZNÁMKY K INDIVIDUÁLNEJ ÚČTOVNEJ ZÁVIERKE
 ZA ROK, KTORÝ SA SKONČIL 31. DECEMBRA 2024
 (v tisícoch EUR, ak nie je uvedené inak)**

Spoločnosť posudzuje vstupné parametre pre očakávané úverové straty (ECL model) z pohľadávok z obchodného styku a ostatných pohľadávok, ku ktorým patria najmä historická miera strát a prognóza budúcich hospodárskych podmienok. Zatiaľ čo pri pohľadávkach z obchodného styku a zmluvných aktívach Spoločnosť zohľadňuje očakávané úverové straty počas celej ich životnosti, pri ostatných pohľadávkach zaradených do úrovne 1 ide o obdobie nasledujúcich 12 mesiacov. V prípade ostatných pohľadávok zaradených do úrovne 2 a 3 Spoločnosť zohľadňuje očakávané úverové straty počas celej doby životnosti. Pri určovaní historickej miery strát v roku 2024 Spoločnosť prihliadala na 3-ročné obdobie (2021 – 2023), z ktorého výška odpísaných pohľadávok z obchodného styku a ostatných pohľadávok bola nevýznamná.

Úroveň 1

Spoločnosť vyhodnotila očakávané úverové straty z ostatných pohľadávok ako nevýznamné v bežnom aj bezprostredne predchádzajúcom účtovnom období, a preto o nich neúčtovala.

Úroveň 2

Spoločnosť zaraďuje do Úrovne 2 obchodné a ostatné pohľadávky podľa prehľadu vyššie.

Najvýznamnejšiu časť pohľadávok zaradených v tejto úrovni tvoria obchodné pohľadávky, pri ktorých Spoločnosť zohľadňuje očakávané úverové straty počas celej ich životnosti.

Úroveň 3

Spoločnosť do úrovne 3 zaradila obchodné a ostatné pohľadávky podľa prehľadu vyššie. Najvýznamnejšiu časť pohľadávok zaradených do tejto úrovne tvoria obchodné a ostatné pohľadávky voči I-SET Software LLC.

K 31. decembru 2023 Spoločnosť zaradila do tejto úrovne obchodné a ostatné pohľadávky voči spoločnostiam Future Time S.r.l. a I-SET Software LLC.

19. ZMLUVNÉ AKTÍVA A ZAPOČÍTANIE FINANČNÝCH AKTÍV A PASÍV

Ak si Spoločnosť splní povinnosť plnenia zmluvy prevodom práva používať softvér počas špecifikovaného obdobia zákazníkovi pred splatnosťou pohľadávky, prezentuje zmluvný nárok na odplatu ako zmluvné aktívum.

	2024	2023
Stav k 1. januáru	23 845	22 752
Prírastok zmluvných aktív	21 714	23 845
Úbytok zmluvných aktív*	(23 845)	(22 752)
Stav k 31. decembru	<u>21 714</u>	<u>23 845</u>

* Úbytok zmluvných aktív reklasifikáciou na pohľadávky pri dosiahnutí dňa splatnosti alebo prijatím platby.

Spoločnosť v súlade so štandardom IAS 32 započítava pohľadávky a zmluvné aktíva so záväzkami voči distribútorom a predajcom. Bližšie informácie k uplatnenej účtovnej zásade sa uvádza v poznámke č. 3.

Započítané finančné aktíva a finančné pasíva sú uvedené v tabuľke nižšie:

	2024	2023
Zmluvné aktíva	21 714	23 845
Obchodné pohľadávky	536	397
Obchodné záväzky	22 249	24 243

Detail nezapočítaných finančných aktív je uvedený v nasledujúcom prehľade:

	2024	2023
Zmluvné aktíva, brutto	21 714	23 845
Započítanie zmluvných aktív	(21 714)	(23 845)
Nezapočítané zmluvné aktíva	<u>-</u>	<u>-</u>

**POZNÁMKY K INDIVIDUÁLNEJ ÚČTOVNEJ ZÁVIERKE
 ZA ROK, KTORÝ SA SKONČIL 31. DECEMBRA 2024
 (v tisícoch EUR, ak nie je uvedené inak)**

Nezapočítané zmluvné aktíva k 31. decembru 2022 boli k 31. decembru 2023 klasifikované ako obchodné pohľadávky, pretože zmluvný nárok na protihodnotu sa stal nepodmienený.

20. PENIAZE, PEŇAŽNÉ EKVIVALENTY A TERMÍNOVANÉ VKLADY

20.1. Peniaze a peňažné ekvivalenty

	2024	2023
Bankové účty	19 862	17 708
Bankové depozity a iné peňažné ekvivalenty	16 558	27 220
Celkom	36 420	44 928

Spoločnosť investuje krátkodobu voľné peňažné prostriedky do bankových depozitov (overnights, money market funds). Zostatkové hodnoty tohto majetku sa približujú ich reálnej hodnote. Spoločnosť klasifikuje bankové depozity ako peniaze a peňažné ekvivalenty v prípade, že ich doba splatnosti nepresahuje 3 mesiace.

20.2. Termínované vklady

Spoločnosť prezentuje termínované vklady so splatnosťou od 3 do 12 mesiacov ako krátkodobý finančný majetok, oddelene od peniazov a peňažných ekvivalentov:

	2024	2023
Termínované vklady	180 615	134 000
Celkom	180 615	134 000

21. ODLOŽENÁ DAŇOVÁ POHLÁDÁVKA A ZÁVÄZOK

21.1. Zostatky odloženej dane

	2024	2023
Odložená daňová pohľadávka, brutto	9 811	17 832
Odložený daňový záväzok, brutto	(3 274)	(7 075)
Odložená daňová pohľadávka, netto	6 537	10 757

Odložené daňové pohľadávky/(záväzky) v členení podľa dočasných rozdielov:

	<i>Odložená daňová pohľadávka (+)/Odložený daňový záväzok (-) k 1. 1. 2024</i>	<i>Účtované do ziskov/strát</i>	<i>Vykázané v ostatnom komplexnom výsledku hospodárenia</i>	<i>Odložená daňová pohľadávka (+)/Odložený daňový záväzok (-) 31. 12. 2024</i>
Výnosy budúcich období	7 424	(5 721)	-	1 703
Kapitalizované náklady na nadobudnutie zmluvy	(4 208)	3 421	-	(788)
Majetok s právom na používanie	(2 867)	380	-	(2 486)
Lízingové záväzky	3 051	(368)	-	2 683
Dlhodobý hmotný a nehmotný majetok	670	21	-	691
Rezervy	2 654	1 034	2	3 691
Daňová strata	2 379	(2 379)	-	-
Ostatné	1 652	(610)	-	1 043
Celkom	10 757	(4 222)	2	6 537

**POZNÁMKY K INDIVIDUÁLNEJ ÚČTOVNEJ ZÁVIERKE
 ZA ROK, KTORÝ SA SKONČIL 31. DECEMBRA 2024
 (v tisícoch EUR, ak nie je uvedené inak)**

	<i>Odložená daňová pohľadávka (+)/Odložený daňový záväzok (-) k 1. 1. 2023</i>	<i>Účtované do ziskov/strát</i>	<i>Vykázané v ostatnom komplexnom výsledku hospodárenia</i>	<i>Odložená daňová pohľadávka (+)/Odložený daňový záväzok (-) 31. 12. 2023</i>
Výnosy budúcich období	30 162	(22 737)	-	7 424
Kapitalizované náklady na nadobudnutie zmluvy	(18 487)	14 279	-	(4 208)
Majetok s právom na používanie	(3 031)	164	-	(2 867)
Lízingové záväzky	3 154	(103)	-	3 051
Dlhodobý hmotný a nehmotný majetok	982	(312)	-	670
Rezervy	2 264	385	5	2 654
Daňová strata	6 351	(3 972)	-	2 379
Odpočet výdavkov na výskum a vývoj	879	(879)	-	-
Ostatné	1 657	(5)	-	1 652
Celkom	23 932	(13 180)	5	10 757

Spoločnosť k 31. decembru 2024 a k 31. decembru 2023 neviduje nevykázanú odloženú daňovú pohľadávku.

22. OBCHODNÉ A OSTATNÉ ZÁVÄZKY

	2024	2023
Obchodné záväzky	9 711	11 861
Distribučné záväzky	47 923	47 743
Záväzky zo zamestnaneckých požitkov	5 229	5 130
Záväzky zo sociálneho zabezpečenia	3 196	2 979
Ostatné daňové záväzky	1 042	1 625
Ostatné záväzky	6 659	6 906
Celkom	73 759	76 245

z toho:

<i>Záväzky v lehote splatnosti</i>	73 678	76 219
<i>Záväzky po lehote splatnosti</i>	81	26

	2024	2023
Záväzky po lehote splatnosti	81	26
z toho:		
<i>po lehote splatnosti do 30 dní</i>	59	25
<i>po lehote splatnosti nad 30 – 90 dní</i>	22	1
<i>po lehote splatnosti nad 90 dní</i>	-	-

Spoločnosť má pravidlá, podľa ktorých sa záväzky musia splácať v lehote splatnosti. Ostatné záväzky sa týkajú najmä časového rozlíšenia nákladov.

23. LÍZINGY

Spoločnosť si prenájma rôzne kancelárske priestory, zmluvy sú zväčša uzatvárané na dobu určitú s možnosťou predĺženia alebo skrátenia doby nájmu na základe individuálne dojednaných zmluvných podmienok. Lízingové zmluvy sú individuálne negociované a obsahujú rôzne zmluvné podmienky. Lízingové zmluvy neukladajú povinnosť na splnenie kovenantov a majetok, ktorý je predmetom lízingu, nemôže byť predmetom zabezpečenia.

**POZNÁMKY K INDIVIDUÁLNEJ ÚČTOVNEJ ZÁVIERKE
ZA ROK, KTORÝ SA SKONČIL 31. DECEMBRA 2024
(v tisícoch EUR, ak nie je uvedené inak)**

Majetok s právom na používanie v tis. EUR

	2024	2023
K 1. januáru	13 689	14 448
Prírastky	516	2 700
Úbytky	-	-
Odpisy	(3 815)	(3 459)
K 31. decembru	10 390	13 689

Vykázaný majetok s právom na používanie sa vzťahuje k budovám, v ktorých Spoločnosť sídli.

Lízingové záväzky v tis. EUR

	2024	2023
K 1. januáru	14 534	15 024
Prírastky	516	2 671
Úbytky	-	-
Pripísané úrokové náklady	396	438
Lízingové splátky	(4 262)	(3 598)
K 31. decembru	11 184	14 534
<i>z toho:</i>		
<i>lízingové záväzky krátkodobé</i>	4 124	3 826
<i>lízingové záväzky dlhodobé</i>	7 060	10 708
<i>z toho:</i>		
<i>lízingové záväzky dlhodobé splatné od 1 do päť rokov</i>	6 941	10 380
<i>lízingové záväzky dlhodobé splatné nad päť rokov</i>	119	328

Celkový odliv peňažných prostriedkov na lízingy je prezentovaný ako samostatný riadok v individuálnom výkaze o peňažných tokoch.

Záväzky z lízingu sú podľa štandardu IFRS 16 oceňované v súčasnej hodnote budúcich lízingových splátok diskontovaných váženou priemernou úrokovou sadzbou pôžičky nájomcu. Vážená priemerná úroková sadzba, ktorá bola použitá na prepočet súčasnej hodnoty budúcich lízingových splátok je nasledujúca:

- k 31. decembru 2023: 3,03 %
- k 31. decembru 2024: 3,10 %

Lízingové záväzky podľa IFRS 16 v tis. EUR a diskont

	2024	2023
Lízingové záväzky pred diskontom	11 721	15 432
Diskont	(537)	(897)
Lízingové záväzky po diskontovaní	11 184	14 534
Vážená priemerná úroková sadzba	3,10 %	3,03 %

Spoločnosť má v operatívnom prenájme najmä prevádzkové priestory a dátové centrá. Spoločnosť má možnosť jednorazového ukončenia zmluvy zo strany nájomcu, prípadne je oprávnená vypovedať nájomnú zmluvu z akéhokoľvek dôvodu alebo bez udania dôvodu v rámci stanovenej výpovednej lehoty. Spoločnosť je tiež povinná pri ukončení niektorých zmlúv o nájme odstrániť všetky vykonané úpravy a akékoľvek škody. Kompenzácie a zmluvné pokuty vyplývajúce z týchto ustanovení zmlúv nemajú významný vplyv na výšku záväzku z finančného lízingu.

Odhadované budúce variabilné lízingové platby vyplývajúce z nájomných zmlúv kapitalizovaných podľa IFRS 16 sú v celkovej sume 3 417 tis. EUR v nasledujúcej štruktúre splatnosti:

	2024	2023
splatnosť do 1 roka	1 268	1 602
splatnosť 1 až 5 rokov	2 108	4 126
splatnosť nad 5 rokov	41	120
	3 417	5 848

**POZNÁMKY K INDIVIDUÁLNEJ ÚČTOVNEJ ZÁVIERKE
 ZA ROK, KTORÝ SA SKONČIL 31. DECEMBRA 2024
 (v tisícoch EUR, ak nie je uvedené inak)**

**Výsledok hospodárenia k 31. decembru 2024 a k 31. decembru 2023 v súvislosti s IFRS 16
 v tis. EUR**

	2024	2023
Odpisy budov s právom na používanie	3 815	3 459
Úrokové náklady z lízingových záväzkov	396	438
Náklady na majetok s nízkou hodnotou	17	11
Náklady na krátkodobý lízing	356	314
Náklady na variabilné lízingové platby	1 268	1 577

Štruktúra celkovej sumy variabilných lízingových splátok, ktoré boli vykázané v individuálnom výkaze o komplexnom výsledku hospodárenia za rok končiaci k 31. decembru 2024 a k 31. decembru 2023 je nasledujúca:

	2024	2023
Nájomné	1 268	1 577

Spoločnosť identifikovala nájomné zmluvy, na ktoré aplikuje výnimku zo štandardu. Celková výška budúcich minimálnych záväzkov z prenájmu majetku s nízkou hodnotou k 31. decembru 2024 (drobného majetku) predstavuje sumu 3 tis. EUR (2023: 2 tis. EUR), celková výška záväzkov z krátkodobých prenájomov predstavuje sumu 75 tis. EUR (2023: 78 tis. EUR). Majetok s nízkou hodnotou zahŕňa prenájmy majetku s hodnotou do 5 tis. EUR (tlačiarne, kávovary, stojany na vodu), krátkodobé lízingy sú prenájmy do 1 roka vrátane. Záväzky z prenájmu ostatného majetku vylúčeného z pôsobnosti IFRS 16 na základe významnosti zahŕňajú budúce minimálne platby prenajímateľovi takéhoto majetku vo výške základného nájomného a súvisiacich fixných nákladov.

Prehľad budúcich platieb nájomného, na ktoré nebol aplikovaný štandard IFRS 16 (prenajatý majetok s nízkou hodnotou, krátkodobé nájomy, ostatný majetok):

	2024	2023
splatnosť do 1 roka	75	78
splatnosť 1 až 5 rokov	-	-
splatnosť nad 5 rokov	-	-
	75	78

24. REZERVY

Zamestnanecké požitky sú vo výkaze finančnej pozície vykázané nasledovne:

	2024	2023
Krátkodobé rezervy	1 688	1 434
Dlhodobé rezervy	10 425	8 751
z toho:		
splatnosť do 5 rokov	4 380	3 682
splatnosť nad 5 rokov	6 045	5 069
Spolu	12 113	10 185

**POZNÁMKY K INDIVIDUÁLNEJ ÚČTOVNEJ ZÁVIERKE
 ZA ROK, KTORÝ SA SKONČIL 31. DECEMBRA 2024
 (v tisícoch EUR, ak nie je uvedené inak)**

	2024	2023
Rezerva na odmeny manažmentu a kľúčových zamestnancov	2 833	2 006
z toho:		
<i>krátkodobé rezervy</i>	1 022	638
<i>dlhodobé rezervy</i>	1 811	1 368
Rezerva na odchodné	334	275
z toho:		
<i>krátkodobé rezervy</i>	10	19
<i>dlhodobé rezervy</i>	324	256
Rezerva na vernostný bonus	3 250	2 563
z toho:		
<i>krátkodobé rezervy</i>	218	165
<i>dlhodobé rezervy</i>	3 031	2 398
Rezerva na vernostnú dovolenku	5 696	4 898
z toho:		
<i>krátkodobé rezervy</i>	438	380
<i>dlhodobé rezervy</i>	5 258	4 518
Ostatné rezervy	-	443
z toho:		
<i>krátkodobé rezervy</i>	-	233
<i>dlhodobé rezervy</i>	-	210
Spolu	<u>12 113</u>	<u>10 185</u>

Rezervy zahŕňajú rezervu na zamestnanecké požitky a ostatné rezervy. Rezerva na zamestnanecké požitky bola vytvorená v súvislosti s vernostným príspevkom a vernostnou dovolenkou pre zamestnancov, rezervou na odmeny manažmentu a kľúčových zamestnancov Spoločnosti a odchodné.

**POZNÁMKY K INDIVIDUÁLNEJ ÚČTOVNEJ ZÁVIERKE
ZA ROK, KTORÝ SA SKONČIL 31. DECEMBRA 2024
(v tisícoch EUR, ak nie je uvedené inak)**

Zmena súčasnej hodnoty záväzku z poskytovania zamestnaneckých požitkov je uvedená v nasledujúcej tabuľke:

	Požitky po skončení zamestnania		Ostatné dlhodobé požitky	
	2024	2023	2024	2023
Súčasná hodnota záväzkov k 1. januáru	275	216	9 467	8 540
Zmeny v poskytovaných požitkoch	-	-	-	-
Náklady na súčasnú službu	38	37	1 872	1 539
Úrokové náklady	9	7	306	265
Príspevky do programu - zamestnanci	-	-	-	-
Poistno-matematické (zisky) straty vyplývajúce z ostatných zmien	3	15	683	(39)
Poistno-matematické (zisky) straty vyplývajúce zo zmien predpokladov	12	17	92	719
z toho:	-	-	-	-
<i>Poistno-matematické (zisky) straty vyplývajúce zo zmien demografických predpokladov</i>	19	26	249	290
<i>Poistno-matematické (zisky) straty vyplývajúce zo zmien finančných predpokladov</i>	(6)	(10)	(157)	429
Vyplatené požitky	(3)	(17)	(641)	(1 556)
Výnosy z aktív programu	-	-	-	-
Náklady na minulé služby	-	-	-	-
Ostatné	-	-	-	-
Hodnoty vykázané vo výkaze ziskov a strát	47	35	2 311	927
Hodnoty vykázané v ostatných súčastiach komplexného výsledku	12	23	-	-
Súčasná hodnota záväzkov k 31. decembru	334	275	11 779	9 467

Pri výpočte rezerv na dlhodobé zamestnanecké požitky boli použité nasledujúce poistno-matematické predpoklady:

	2024	2023
Vážená priemerná miera fluktuácie	7,07 %	7,45 %
Vážený priemerný nárast miezd	3,00 %*	3 % - 5 %
Vážená priemerná diskontná sadzba	2,90 % - 3,39 %	3,39 % - 4,31 %

*Predpokladaný ročný nárast miezd v roku 2025 a v nasledujúcich rokoch je vo výške 3,00 %

Analýza citlivosti rezervy na zmenu vo významných predpokladoch je znázornená v nasledovnej tabuľke:

	Súčasná hodnota rezervy	Citlivosť na zmenu diskontnej sadzby		Citlivosť na zmenu priemernej mzdy		Citlivosť na zmenu vo fluktuácii	
		+100 bázických bodov	-100 bázických bodov	+100 bázických bodov	-100 bázických bodov	+10 %	-10 %
Pracovné jubileum - vernostná dovolenka	5 696	5 275	6 179	6 210	5 240	5 357	6 069
Odchodné	334	284	396	396	283	293	382
Vernostný bonus	3 250	2 999	3 537	x	x	3 048	3 471
Odmeny manažmentu a kľúčových zamestnancov	2 833	2 770	2 898	x	x	x	x

**POZNÁMKY K INDIVIDUÁLNEJ ÚČTOVNEJ ZÁVIERKE
ZA ROK, KTORÝ SA SKONČIL 31. DECEMBRA 2024
(v tisícoch EUR, ak nie je uvedené inak)**

	Súčasná hodnota rezervy	Citlivosť na zmenu diskontnej sadzby		Citlivosť na zmenu priemernej mzdy		Citlivosť na zmenu vo fluktuácii	
		+100 bázických bodov	-100 bázických bodov	+100 bázických bodov	-100 bázických bodov	+10%	-10%
Pracovné jubileum - vernostná dovolenka	4 898	4 541	5 307	5 335	4 510	4 595	5 233
Odchodné	275	236	323	322	235	241	314
Vernostný bonus	2 563	2 365	2 790	x	x	2 394	2 749
Odmeny manažmentu a kľúčových zamestnancov	2 006	1 957	2 057	x	x	x	x

Spoločnosť k 31. decembru 2024 a k 31. decembru 2023 vykonala analýzu citlivosti pre poistno-matematické predpoklady, ktoré vstupovali do výpočtu súčasnej hodnoty záväzku súvisiaceho s jednotlivými druhmi rezerv a zároveň mali významný vplyv na výšku týchto záväzkov.

25. VÝNOSY BUDÚCICH OBDOBÍ

	2024	2023
Stav k 1. januáru	473 097	446 673
Protihodnota za služby dodávané v budúcnosti	716 744	653 716
Rozpustené do výnosov bežného roku	(691 593)	(627 293)
z toho: rozpustené výnosy budúcich období obsiahnuté v počiatočnom stave	(323 502)	(297 872)
Stav k 31. decembru	498 248	473 097
z toho:		
výnosy budúcich období krátkodobé	350 110	323 355
výnosy budúcich období dlhodobé	148 138	149 742

Položka Výnosy budúcich období v individuálnom výkaze o finančnej situácii predstavuje časovo rozlíšené tržby Spoločnosti z predaja ESET produktov a služieb inak nazývané aj zmluvné záväzky.

Rozdiel medzi krátkodobou časťou výnosov budúcich období k 31. decembru 2023 a rozpustenými výnosmi budúcich období počas roku 2024, ktoré boli obsiahnuté v počiatočnom stave, predstavujú modifikácie zmlúv so zákazníkmi.

V bežne predchádzajúcom účtovnom období Spoločnosť pôvodne zverejňovala zníženie dlhodobých a krátkodobých výnosov budúcich období z dôvodu reklasifikácie pohľadávok, ktoré neboli považované za vymáhateľné ani za splatné v riadku „Rozpustené do výnosov bežného roku“ v sume 12 450 tis. EUR. V bežnom účtovnom období Spoločnosť zverejňuje vplyv uvedenej reklasifikácie v riadku „Protihodnota za služby dodávané v budúcnosti“. Informácia pre predchádzajúce účtovné obdobie bola pre porovnatelnosť upravená.

26. PODMIENENÝ MAJETOK A ZÁVÄZKY

26.1. Podmienený majetok

Spoločnosť vykazuje ako majetok na súvahe len také pohľadávky, ktoré predstavujú nepodmienené právo na protihodnotu. Pohľadávka sa vykáže v momente, keď je nepodmienená suma protiplnenia vymáhateľná alebo splatná.

Spoločnosť k 31. decembru 2024 eviduje podmienené pohľadávky z predaja licencií a služieb vo výške 99 622 tis. EUR (k 31. decembru 2023: 98 105 tis. EUR). Tieto pohľadávky nie sú ku koncu účtovného obdobia vymáhateľné a splatné, avšak Spoločnosť očakáva ich splatnosť v priemere do 30 dní po skončení účtovného obdobia. Časť pohľadávok voči distribútorom a predajcom bude pri ich splatnosti vysporiadaná na čistom základe tak, ako je zmluvne dohodnuté v distribučných zmluvách s distribútormi a predajcami.

POZNÁMKY K INDIVIDUÁLNEJ ÚČTOVNEJ ZÁVIERKE ZA ROK, KTORÝ SA SKONČIL 31. DECEMBRA 2024 (v tisícoch EUR, ak nie je uvedené inak)

26.2. Podmienené záväzky

Daňové priznania Spoločnosti zostávajú otvorené a môžu byť predmetom kontroly počas obdobia piatich rokov resp. desiatich v prípade uplatnenia medzinárodných zmlúv, nasledujúcich po podaní daňového priznania. Skutočnosť, že určité obdobie alebo daňové priznanie vzťahujúce sa na toto obdobie bolo kontrolované, nemá vplyv na vylúčenie tohto obdobia z prípadnej ďalšej kontroly počas obdobia piatich, resp. desiatich rokov. V dôsledku toho sú k 31. decembru 2024 daňové priznania materskej spoločnosti za roky 2019 (resp. 2014 pri desaťročnej lehote) až 2024 otvorené a môžu sa stať predmetom kontroly.

Správna rada Spoločnosti dňa 22. februára 2024 schválila poskytnutie finančného príspevku vo výške 3 000 tis. EUR pre Kempelenov inštitút informačných technológií za účelom získania možnosti uchádzať sa o finančný grant Európskej komisie.

K 31. decembru 2024 Spoločnosť posúdila poskytnutie uvedeného finančného príspevku ako podmienený záväzok, pretože jeho poskytnutie je podmienené získaním grantu Európskej komisie. Grantová zmluva medzi Európskou komisiou a Kempelenovým inštitútom informačných technológií bola podpísaná v marci 2025. Na základe podpísanej grantovej zmluvy Spoločnosť vykáže náklad na poskytnutý finančný príspevok a súvisiaci záväzok v účtovnej závierke zostavenej za rok 2025.

27. SÚDNE SPORY

FINJAN Inc.

Spoločnosť spoločne s dcérskymi spoločnosťami bola v predchádzajúcom období účastníkom troch právnych sporov so spoločnosťou FINJAN Inc. V roku 2024 došlo k ukončeniu ostávajúcich dvoch:

1. Právny spor, kde žalovanou stranou sú spoločnosť Eset, spol. s r.o. spoločne s dcérskou spoločnosťou Eset Deutschland GmbH, kde v tomto právnom spore spoločnosť FINJAN Inc. podala žalobu na obidve spoločnosti z dôvodu porušenia patentu registrovaného spoločnosťou FINJAN Inc.
2. Právny spor o neplatnosť patentu (pôvodný bol ukončený v roku 2022), kde žalovanou stranou je spoločnosť FINJAN Inc. a žalujúcou stranou spoločnosť ESET, spol. s r.o. Ide o patent, ktorého porušenie žaluje FINJAN Inc. v spore vyššie.

V januári 2024 súd zamietol žalobu v bode 1 a nariadil spoločnosti Finjan Inc. zaplatiť spoločnosti ESET, spol. s r.o. náhradu trov právneho zastúpenia. Spoločnosť FINJAN Inc. nepodala odvolanie v zákonnej lehote, takže tento spor je právoplatne ukončený.

Vzhľadom na ukončenie právneho sporu v bode 1, Spoločnosť dňa 28. februára 2024 vzala žalobu v právnom spore v bode 2 späť.

Future Time S.r.l.

Rozhodcovský súd SOPK vydal vo februári 2022 rozsudok, ktorým zamietol žalobu Future Time S.r.l. v celom rozsahu, z časti uznal naše protinároky a obom stranám nariadil uhradiť niektoré súdne trovy.

Spoločnosť Future Time S.r.l. vstúpila do likvidácie dňa 11. novembra 2022. V priebehu apríla 2023 taliansky súd uznal rozhodcovský rozsudok SOPK a ten sa stal automaticky vykonateľný. Spoločnosť je jediným veriteľom, na základe čoho boli v rámci likvidácie, vyplatené aktíva v celkovej výške 275 tis EUR, z toho 250 tis EUR ku koncu roka 2023. Spoločnosť čiastočne zrušila vytvorenú opravnú položku k pohľadávke, a to vo výške prijatého aktíva.

V decembri 2024 Spoločnosť rozhodla o odpísaní nevyhľaditeľnej časti pohľadávky voči spoločnosti Future Time S.r.l. a v tejto výške rozpustila aj vytvorenú opravnú položku (viď poznámka 18. Obchodné a ostatné pohľadávky).

28. ZÁVÄZKOVÉ VZŤAHY

Spoločnosť nemala k 31. decembru 2024 uzatvorené významné zmluvy na nákup dlhodobého hmotného a nehmotného majetku.

**POZNÁMKY K INDIVIDUÁLNEJ ÚČTOVNEJ ZÁVIERKE
ZA ROK, KTORÝ SA SKONČIL 31. DECEMBRA 2024
(v tisícoch EUR, ak nie je uvedené inak)**

29. NÁKLADY NA SLUŽBY AUDÍTORA

	2024	2023
Náklady na overenie účtovnej závierky	228	229
Daňové služby	5	8
Ostatné neaudítorské služby	1	1

Daňové služby v bežnom účtovnom období, rovnako ako aj v bezprostredne predchádzajúcom účtovnom období, predstavovali najmä poradenstvo týkajúce sa zrážkovej dane v Indii a prípravu daňového priznania k dorovnávaciemu odvodu v Indii.

30. SPRIAZNENÉ OSOBY

Identifikácia spriaznených osôb

Ako je uvedené v nasledujúcom prehľade, Spoločnosť v súlade so štandardom IAS 24 Spriaznené strany identifikovala, že je vo vzťahu spriaznenej strany k nasledujúcim subjektom:

1. Členovia vrcholového manažmentu Spoločnosti, spoločníci Spoločnosti a členovia dozornej rady (pozn. 1.1.)
2. Dcérske spoločnosti (zoznam dcérskych spoločností sa nachádza v pozn. 6)
3. Ostatné spriaznené strany, s ktorými je Spoločnosť personálne prepojená

Manažment Spoločnosti považuje transakcie so spriaznenými osobami za transakcie uskutočnené podľa obvyklých obchodných podmienok.

30.1. Transakcie so spoločníkmi Spoločnosti, členmi vrcholového manažmentu a dozornej rady

Transakcie s fyzickými osobami podľa bodu 1. vyššie sú uvedené v nasledujúcom prehľade:

	2024	2023
Krátkodobé zamestnanecké požitky	4 059	4 256
Ostatné dlhodobé zamestnanecké požitky	1 206	416
Požitky pri ukončení zamestnania	42	51
Celkom	5 307	4 722

**POZNÁMKY K INDIVIDUÁLNEJ ÚČTOVNEJ ZÁVIERKE
 ZA ROK, KTORÝ SA SKONČIL 31. DECEMBRA 2024
 (v tisícoch EUR, ak nie je uvedené inak)**

30.2. Transakcie s ostatnými spriaznenými stranami

Transakcie so spriaznenými osobami podľa bodu 2. a 3. vyššie vzťahujúcimi sa na Individuálny výkaz komplexného výsledku sú uvedené v nasledujúcom prehľade:

2024 Názov spoločnosti	Výnosy z poskytovania užívateľských licencií a služieb *	Náklady na nadobudnutie zmlúv	Ostatné výnosy	Ostatné náklady	Prijaté dividendy
Dcérske spoločnosti	353 303	220 583	554	42 078	5 828
Ostatné spriaznené strany	-	-	-	1 000	-
Spolu	353 303	220 583	554	43 078	5 828

*Výnosy z poskytovania užívateľských licencií a služieb voči koncovým užívateľom z predajov realizovaných cez dcérske spoločnosti

2023 Názov spoločnosti	Výnosy z poskytovania užívateľských licencií a služieb *	Náklady na nadobudnutie zmlúv	Ostatné výnosy	Ostatné náklady	Prijaté dividendy
Dcérske spoločnosti	322 436	203 857	5 167	41 021	4 994
Ostatné spriaznené strany	-	-	-	1 000	-
Spolu	322 436	203 857	5 167	42 021	4 994

* Výnosy z poskytovania užívateľských licencií a služieb voči koncovým užívateľom z predajov realizovaných cez dcérske spoločnosti

Ostatné náklady predstavujú najmä refakturované náklady od dcérskych spoločností. Refakturované náklady sa skladajú najmä z nákladov na výskum a vývoj, nákladov na technickú podporu poskytovanú zákazníkom, nákladov na globálnych zamestnancov a pod.

**POZNÁMKY K INDIVIDUÁLNEJ ÚČTOVNEJ ZÁVIERKE
 ZA ROK, KTORÝ SA SKONČIL 31. DECEMBRA 2024
 (v tisícoch EUR, ak nie je uvedené inak)**

Transakcie so spriaznenými osobami podľa bodu 2. a 3. vyššie vzťahujúcimi sa na Individuálny výkaz finančnej pozície sú uvedené v nasledujúcom prehľade:

2024						
Názov spoločnosti	Pohľadávky	Závazky	Výnosy budúcich období krátkodobé*	Výnosy budúcich období dlhodobé*	Kapitalizované zmluvné náklady krátkodobé	Kapitalizované zmluvné náklady dlhodobé
Dcérske spoločnosti	2 597	32 757	176 147	76 019	134 747	61 110
Ostatné spriaznené strany	-	-	-	-	-	-
Spolu	2 597	32 757	176 147	76 019	134 747	61 110

* Výnosy budúcich období z poskytovania užívateľských licencií a služieb voči koncovým užívateľom z predajov realizovaných cez dcérske spoločnosti.

2023						
Názov spoločnosti	Pohľadávky	Závazky	Výnosy budúcich období krátkodobé*	Výnosy budúcich období dlhodobé*	Kapitalizované náklady na nadobudnutie zmlúv krátkodobé	Kapitalizované náklady na nadobudnutie zmlúv dlhodobé
Dcérske spoločnosti	1 698	33 795	160 788	75 364	124 597	60 752
Ostatné spriaznené strany	-	600	-	-	-	-
Spolu	1 698	34 395	160 788	75 364	124 597	60 752

* Výnosy budúcich období z poskytovania užívateľských licencií a služieb voči koncovým užívateľom z predajov realizovaných cez dcérske spoločnosti.

**POZNÁMKY K INDIVIDUÁLNEJ ÚČTOVNEJ ZÁVIERKE
ZA ROK, KTORÝ SA SKONČIL 31. DECEMBRA 2024
(v tisícoch EUR, ak nie je uvedené inak)**

31. RIADENIE FINANČNÝCH RIZÍK

Rozdiel medzi zostatkovou hodnotou peniazov a peňažných ekvivalentov, obchodných pohľadávok a záväzkov a ostatných krátkodobých pohľadávok a záväzkov a ich reálnou hodnotou nie je významný.

31.1. Riadenie rizík

Spoločnosť je vystavovaná rôznym rizikám, ako je trhové riziko (hlavne riziko menových kurzov), riziko likvidity a kreditné riziko. Keďže Spoločnosť nečerpala úvery, nie je vystavená úrokovému riziku. Spoločnosť vykazuje lízingové záväzky podľa IFRS 16, ktoré sú diskontované váženou priemernou prírastkovou úrokovou sadzbou pôžičky nájomcu, ktorá je v podstate fixná. Prípadná zmena tejto sadzby pri modifikácii lízingovej zmluvy neovplyvní dohodnuté budúce peňažné toky, ale ocenenie lízingových záväzkov v individuálnom výkaze o finančnej situácii. Spoločnosť má pravidlá na riadenie týchto rizík a riadenie uskutočňuje ekonomický úsek Spoločnosti.

Spoločnosť má uložené peňažné prostriedky a krátkodobé investície vo viacerých finančných inštitúciách. Spoločnosť investuje do finančných inštitúcií, ktoré majú vysoký rating. Spoločnosť nemá žiadne významné úročené aktíva s pohyblivou úrokovou sadzbou okrem peňažných prostriedkov na bankových účtoch.

31.2. Riziko menových kurzov

Spoločnosť pôsobí na medzinárodných trhoch a je vystavená kurzovému riziku z transakcií v cudzích menách pri ich prepočte na funkčnú menu. Riziká vznikajú z budúcich transakcií, zaúčtovaného majetku a záväzkov. Funkčnou menou Spoločnosti je mena EUR. Na zaistenie rizík z pohybov menových kurzov Spoločnosť nevyužíva žiadne špeciálne finančné nástroje. Využíva prirodzený hedging regulovaním meny nákupov a predajov. Zhodnocovanie realizuje cez krátkodobé úložky v bankách.

Tieto položky majetku a záväzkov sú denominované v inej mene ako funkčnej, ktorá je pre Spoločnosť významná (sumy uvedené v tis. EUR):

	2024					
	USD	CZK	PLN	CAD	GBP	JPY
Peň. prostriedky a peň. ekvivalenty	7 188	1 791	487	270	1 423	3 090
Termínované vklady	25 315	-	-	-	-	-
Obchodné a ostatné záväzky	15 235	5 505	1 114	1 929	1 238	3 324
2023						
	USD	CZK	PLN	CAD	GBP	JPY
Peň. prostriedky a peň. ekvivalenty	6 657	1 748	217	473	2 213	3 235
Obchodné a ostatné záväzky	14 826	4 787	1 260	1 987	3 691	2 868

Spoločnosť má tiež majetok a záväzky denominované aj v mene brazílsky reál, rumunský lev, argentínske peso a austrálsky dolár, ktoré nie sú pre Spoločnosť významné.

Pre analýzu citlivosti boli použité tie isté predpoklady, ako používa interne manažment pre plánovanie a svoju stratégiu riadenia finančných rizík. Vychádza sa pri tom z minulých pohybov, poznania a skúseností o finančných trhoch. Ide o pohyby, ktoré sa považujú za primerane možné v najbližších 12 mesiacoch:

Pohyby vo výmenných kurzoch meny EUR o 10 % oproti kurzu cudzích mien by predstavovali takéto hodnoty:

	Kurz k 31. 12. 2024	Zhodnotenie kurzu o 10 %	Znehodnotenie kurzu o 10 %
EUR/USD	1,0389	1,1428	0,9350
EUR/CZK	25,1850	27,7035	22,6665
EUR/JPY	163,0600	179,3660	146,7540
EUR/GBP	0,8292	0,9121	0,7463
EUR/PLN	4,2750	4,7025	3,8475
EUR/AUD	1,6772	1,8449	1,5095
EUR/BRL	6,4253	7,0678	5,7828
EUR/CAD	1,4948	1,6443	1,3453
EUR/RON	4,9743	5,4717	4,4769

POZNÁMKY K INDIVIDUÁLNEJ ÚČTOVNEJ ZÁVIERKE ZA ROK, KTORÝ SA SKONČIL 31. DECEMBRA 2024 (v tisícoch EUR, ak nie je uvedené inak)

Na základe analýzy citlivosti vychádza, že ak by sa kurz týchto cudzích mien oproti mene EUR zvýšil/znížil o 10 % a ostatné premenné by boli bez zmien, bol by dopad z prekurzovania aktív a pasív do zisku/strát vykázaných v individuálnom výkaze o komplexnom výsledku hospodárenia nasledovný:

31. december 2024	Zhodnotenie kurzu o 10 %	Znehodnotenie kurzu o 10 %
EUR/USD	(1 728)	2 112
EUR/CZK	336	(411)
EUR/PLN	57	(70)
EUR/CAD	148	(181)
EUR/GBP	(17)	21
EUR/JPY	19	(24)
EUR/ARS	-	-
EUR/AUD	32	(40)
EUR/RON	9	(11)
EUR/BRL	34	(41)

31. december 2023	Zhodnotenie kurzu o 10 %	Znehodnotenie kurzu o 10 %
EUR/USD	666	(815)
EUR/CZK	276	(338)
EUR/PLN	95	(116)
EUR/CAD	137	(167)
EUR/GBP	134	(164)
EUR/JPY	(42)	51
EUR/ARS	-	-
EUR/AUD	37	(46)
EUR/RON	14	(17)
EUR/BRL	42	(52)

V analýze sa použil 10 % pohyb v kurze z dôvodov, že pri tejto hranici sa manažment informuje o menovom riziku a prijíma rozhodnutia.

31.3. Výmenné kurzy

Mena	Priemerný výmenný kurz rok 2024	Výmenný kurz k 31.12.2024	Priemerný výmenný kurz rok 2023	Výmenný kurz k 31.12.2023
EUR/USD	1,0824	1,0389	1,0813	1,1050
EUR/CZK	25,1198	25,1850	24,0043	24,7240
EUR/JPY	163,8519	163,0600	151,9903	156,3300
EUR/GBP	0,8466	0,8292	0,8698	0,86905
EUR/PLN	4,3058	4,2750	4,5420	4,3395
EUR/AUD	1,6397	1,6772	1,6288	1,6263
EUR/BRL	5,8283	6,4253	5,4010	5,3618
EUR/CAD	1,4821	1,4948	1,4595	1,4642
EUR/RON	4,9746	4,9743	4,9467	4,9756

31.4. Riziko likvidity

Riziko likvidity je riziko, že Spoločnosť nebude schopná plniť svoje finančné záväzky v dátume splatnosti. Prístup Spoločnosti k riadeniu rizika likvidity je zabezpečiť dostatočnú likviditu na plnenie záväzkov v termíne splatnosti.

Spoločnosť udržiava dostatočný objem peňažných prostriedkov prevažne z vlastných zdrojov. Manažment monitoruje dostatočnosť likvidnej rezervy na základe predpovede peňažných tokov. Ku koncu účtovného obdobia mala Spoločnosť vklady splatné na požiadanie vo výške 36 420 tis. EUR (2023: 44 928 tis. EUR) a termínované vklady so splatnosťou 3 až 12 mesiacov vo výške 180 615 tis. EUR (2023: 134 000 tis. EUR), od ktorých sa očakáva, že budú rýchlo generovať peňažné toky na riadenie rizika likvidity.

Väčšina obchodných pohľadávok Spoločnosti je z predajov zákazníkom mimo Slovenskej republiky. V Spoločnosti sa uskutočňuje priebežné hodnotenie bonity a finančných podmienok zákazníkov a v zásade sa nevyžadujú žiadne záruky. Spoločnosť dodáva svoje produkty spôsobom, ktorý umožňuje obmedziť aktualizáciu ich verzií a tie sa stávajú postupne menej využiteľné.

Vklady Spoločnosti nie sú kryté osobitným poistením. Manažment je názoru, že nepoistená čiastka je u finančných inštitúcií, u ktorých sa teraz netreba obávať o solventnosť.

POZNÁMKY K INDIVIDUÁLNEJ ÚČTOVNEJ ZÁVIERKE ZA ROK, KTORÝ SA SKONČIL 31. DECEMBRA 2024 (v tisícoch EUR, ak nie je uvedené inak)

Splatnosť finančných záväzkov a majetku na základe zmluvných nediskontovaných platieb je uvedená v nasledujúcich tabuľkách:

2024

Finančný majetok	Zostatková hodnota	Spolu	Očakávané peňažné toky			
			Na požiadanie	Do 1 roku	Do 5 rokov	Nad 5 rokov
Peň. prostriedky a peň. ekvivalenty	36 420	36 420	36 420	-	-	-
Bankové depozity	180 615	180 615	-	180 615	-	-
Obchodné a ostatné finančné pohľadávky*	3 565	3 565	484	3 081	-	-
Podmienené pohľadávky*	99 622	99 622	-	99 622	-	-
Ostatné dlhodobé aktíva**	1 554	1 627	-	-	1 549	78

* Kategória na požiadanie predstavuje pohľadávky po lehote splatnosti. Bližšie informácie k podmieneným pohľadávkam sú uvedené v poznámke 26.1 Podmienený majetok.

** Rozdiel medzi zostatkovou hodnotou ostatných dlhodobých aktív a súvisiacich očakávaných peňažných tokov predstavuje diskont dlhodobých pohľadávok na ich súčasnú hodnotu. Spoločnosť do ostatných dlhodobých aktív zahŕňa len tie ostatné dlhodobé aktíva, ktoré predstavujú súčasť finančného majetku.

2023

Finančný majetok	Zostatková hodnota	Spolu	Očakávané peňažné toky			
			Na požiadanie	Do 1 roku	Do 5 rokov	Nad 5 rokov
Peň. prostriedky a peň. ekvivalenty	44 928	44 928	44 928	-	-	-
Termínované vklady	134 000	134 000	-	134 000	-	-
Obchodné a ostatné pohľadávky*	2 821	2 821	1 242	1 578	-	-
Podmienené pohľadávky*	98 105	98 105	-	98 105	-	-
Ostatné dlhodobé aktíva**	1 462	1 575	-	-	1 498	78

* Kategória na požiadanie predstavuje pohľadávky po lehote splatnosti. Bližšie informácie k podmieneným pohľadávkam sú uvedené v poznámke 26.1 Podmienený majetok.

** Rozdiel medzi zostatkovou hodnotou ostatných dlhodobých aktív a súvisiacich očakávaných peňažných tokov predstavuje diskont dlhodobých pohľadávok na ich súčasnú hodnotu. Spoločnosť do ostatných dlhodobých aktív zahŕňa len tie ostatné dlhodobé aktíva, ktoré predstavujú súčasť finančného majetku.

2024

Finančné záväzky	Zostatková hodnota	Spolu	Očakávané peňažné toky			
			Na požiadanie*	Do 1 roku	Do 5 rokov	Nad 5 rokov
Obchodné a ostatné záväzky	70 563	70 563	-	82 70 481	-	-
Lízingové záväzky**	11 184	11 721	-	4 411	7 189	120
Ostatné dlhodobé záväzky	992	992	-	-	992	-

* Záväzky splatné na požiadanie predstavujú záväzky po lehote splatnosti.

** Rozdiel medzi zostatkovou hodnotou lízingových záväzkov a súvisiacich očakávaných peňažných tokov predstavuje budúci úrokový náklad zahrnutý v lízingových splátkach.

2023

Finančné záväzky	Zostatková hodnota	Spolu	Očakávané peňažné toky			
			Na požiadanie*	Do 1 roku	Do 5 rokov	Nad 5 rokov
Obchodné a ostatné záväzky	73 266	73 266	26	73 240	-	-
Lízingové záväzky**	14 534	15 432	-	4 214	10 877	341
Ostatné dlhodobé záväzky	782	782	-	-	782	-

* Záväzky splatné na požiadanie predstavujú záväzky po lehote splatnosti.

** Rozdiel medzi zostatkovou hodnotou lízingových záväzkov a súvisiacich očakávaných peňažných tokov predstavuje budúci úrokový náklad zahrnutý v lízingových splátkach.

POZNÁMKY K INDIVIDUÁLNEJ ÚČTOVNEJ ZÁVIERKE ZA ROK, KTORÝ SA SKONČIL 31. DECEMBRA 2024 (v tisícoch EUR, ak nie je uvedené inak)

31.5. Kreditné riziko

Kreditné riziko je riziko vyplývajúce z možnej neschopnosti alebo neochoty dlžníka splatiť svoje záväzky. Spoločnosť kreditné riziko riadi na primeranej úrovni, predovšetkým individuálnym prístupom u najvýznamnejších obchodných partnerov. Spoločnosť na pravidelnej báze sleduje platobnú disciplínu svojich obchodných partnerov.

Väčšinu výnosov Spoločnosť dosahuje zo spolupráce s dlhoročnými zahraničnými partnermi, u ktorých dlhodobo eviduje vysokú platobnú disciplínu. Spoločnosť rozdeľuje svojich odberateľov z hľadiska kreditného rizika do nasledovných skupín:

1. zahraniční obchodní partneri – platobná disciplína sa sleduje na pravidelnej báze (týždenne). Na základe doterajších skúseností je platobná disciplína tejto skupiny partnerov na vysokej úrovni s výnimkou partnerov, pri ktorých došlo k ukončeniu spolupráce.
2. dcérske spoločnosti – na úrovni dcérskych spoločností manažment sleduje ich vzťahy s obchodnými partnermi a pravidelne vyhodnocuje aj druhotnú platobnú schopnosť dcérskych spoločností
3. slovenskí koncoví zákazníci – v tomto prípade je kreditné riziko mitigované automatizovaným spôsobom, kde v prípade ak zákazník do 14 dní po zakúpení licencie neuhradí vystavenú faktúru, automaticky sa vystaví dobropis a licencia sa deaktivuje
4. slovenskí reselleri – pri tejto skupine odberateľov je kreditné riziko manažované pomocou krátkej doby splatnosti vystavených faktúr. V prípade nezaplatenia faktúry v očakávanej dobe splatnosti dochádza k automatickému upomienkovému procesu a v prípade nekooperácie partnera k pozastaveniu prístupu k objednávaniam ďalších licencií. Prístup je partnerovi obnovený po zdokladovaní úhrad všetkých faktúr po splatnosti.

Očakávané percento úverových strát a opravná položka k pohľadávkam sú uvedené v poznámke 18. Obchodné a ostatné pohľadávky.

32. RIADENIE KAPITÁLU

Spoločnosť riadi kapitál tak, aby bola schopná vždy nepretržite fungovať ako zdravý podnik. Využíva k tomu vlastný kapitál. Výšku vlastných zdrojov optimalizuje vo vzťahu k ich rozdeľovaniu. Spoločnosť riadi vlastný kapitál aj s ohľadom na budúce investičné potreby.

33. OSTATNÉ INFORMÁCIE

33.1. Vojnový konflikt na Ukrajine

Spoločnosť sa v priebehu roka 2022 rozhodla zastaviť predaj produktov novým zákazníkom v Rusku a Bielorusku, aby tak deklarovala svoj postoj a podporu Ukrajine a jej obyvateľom.

Táto záležitosť mala vplyv na účtovnú hodnotu pohľadávok Spoločnosti k 31. decembru 2024. Spoločnosť sa v bezprostredne predchádzajúcich účtovných obdobiach rozhodla vzhľadom na situáciu vyššie a platné sankcie voči Ruskej federácii vytvoriť opravnú položku na obchodné pohľadávky voči I-SET Software LLC v plnej výške pohľadávky EUR 1 625 tis. EUR.

Spoločnosť sa prostredníctvom Nadácie ESET zapojila do humanitárnej pomoci aj v roku 2024 sumou vo výške 142 tis. EUR. Z tejto sumy boli podporené neziskové organizácie, ktoré humanitárne pôsobili priamo na Ukrajine, a taktiež bol vytvorený systém finančnej pomoci pre odídencov z Ukrajiny a zamestnancov spoločnosti ESET, ktorí im poskytli ubytovanie.

POZNÁMKY K INDIVIDUÁLNEJ ÚČTOVNEJ ZÁVIERKE ZA ROK, KTORÝ SA SKONČIL 31. DECEMBRA 2024 (v tisícoch EUR, ak nie je uvedené inak)

33.2. Vytvorenie nových spoločností

Spoločníci Spoločnosti v priebehu marca 2023 schválili plán na vytvorenie dvoch nových spoločností, ktoré nebudú súčasťou Skupiny:

- Vytvorenie Spoločnosti ESET Science Campus
- Vytvorenie holdingovej spoločnosti, prostredníctvom ktorej budú Spoločníci vlastniť podiel v novovzniknutej spoločnosti ESET Science Campus.

Obe novovytvorené obchodné spoločnosti budú so Spoločnosťou personálne prepojené (prostredníctvom spoločníkov Spoločnosti). Budúce transakcie medzi Spoločnosťou a novovytvorenými spoločnosťami uvedenými vyššie budú predstavovať transakcie so spriaznenými stranami.

Po vytvorení vyššie uvedených spoločností Spoločnosť plánuje prevod projektu ESET Science Campus vo výške 45 158 tis. EUR do novej spoločnosti ESET Science Campus.

Spoločníci Spoločnosti v marci 2023 tiež schválili zmenu právnej formy Spoločnosti zo spoločnosti s ručením obmedzeným na akciovú spoločnosť.

Na základe vyhodnotenia súčasného stavu a vývoja analýz ako aj prípravných prác projektu Spoločnosť nepredpokladá, že sa vytvorenie nových spoločností uvedených vyššie a prevod projektu ESET Science Campus uskutoční v priebehu roka 2025.

Spoločnosť posúdila, že k 31. decembru 2024 plán prevodu projektu ESET Science Campus do novej spoločnosti nespĺňa kritériá štandardu IFRS 5 Dlhodobý majetok držaný na predaj a ukončenie činností pre vykázanie na osobitnom riadku v individuálnom výkaze o finančnej situácii.

33.3. Environmentálna, sociálna a riadiaca oblasť ako súčasť zodpovedného podnikania

Spoločnosť ESET zohľadňuje environmentálnu, sociálnu a riadiacu oblasť (ďalej len „ESG“) ako súčasť zodpovedného podnikania. V roku 2024 ESET schválil a pokračoval v implementácii globálnej stratégie ESG a zosúladzuje interné procesy súvisiace s realizáciou stratégie, monitoríngom a reportovaním ESG v súlade s ESRS štandardmi (Štandardy vykazovania udržateľnosti v rámci EÚ). Od roku 2022 spoločnosť ESET v súlade s nariadením EÚ 2080/852 z 18. júna 2020 (známym ako „nariadenie o taxonómii“) a delegovaným nariadením Komisie (EÚ) 2021/2139 zo 4. júna 2021 skúma za ESET skupinu všetky hospodárske činnosti oprávnené v rámci taxonómie, ktoré sú typickými činnosťami v oblasti profesionálnych IT služieb. V roku 2024 spoločnosť ESET pripravila posúdenie dopadov, rizík a príležitostí (IROs) súvisiacich s udržateľnosťou. V roku 2025 Spoločnosť pripravuje dodatočné posúdenie fyzických a tranzitných klimatických rizík.

Ako súčasť environmentálnej oblasti začala Spoločnosť vyhodnocovať vplyv zmeny klímy na účtovnú závierku. V rámci položiek účtovnej závierky spoločnosť ESET posúdi možné znehodnotenie vykazaného majetku a vznik záväzkov vyplývajúcich zo zmeny klímy. V súčasnej fáze nebol identifikovaný žiaden významný vplyv klimatickej zmeny na účtovnú závierku spoločnosti ESET.

34. UDALOSTI PO DÁTUME VÝKAZU O FINANČNEJ SITUÁCII

Dedičské konanie po zosnulom spoločníkovi pánovi Rudolfovi Hrubom bolo ukončené dňa 7. marca 2024. Dedičmi obchodného podielu Spoločnosti sa stali pani Elena Hrubá a pán Ján Hrubý, obaja rovnakým dielom. Dňa 28. marca 2024 boli dedičia zapísaní ako spoločníci do Obchodného registra Slovenskej Republiky.

Pán Ján Hrubý sa stal jediným vlastníkom tohto obchodného podielu dňa 15. februára 2025 na základe darovania časti obchodného podielu pani Elenou Hrubou a vysporiadania pôvodného spolumajiteľstva obchodného podielu.

Správna rada Spoločnosti dňa 22. februára 2024 schválila poskytnutie finančného príspevku vo výške 3 000 tis. EUR pre Kempelenov inštitút informačných technológií za účelom získania možnosti uchádzať sa o finančný grant Európskej komisie.

**POZNÁMKY K INDIVIDUÁLNEJ ÚČTOVNEJ ZÁVIERKE
ZA ROK, KTORÝ SA SKONČIL 31. DECEMBRA 2024
(v tisícoch EUR, ak nie je uvedené inak)**

K 31. decembru 2024 Spoločnosť posúdila poskytnutie uvedeného finančného príspevku ako podmienený záväzok, pretože jeho poskytnutie je podmienené získaním grantu Európskej komisie. Grantová zmluva medzi Európskou komisiou a Kempelenovým inštitútom informačných technológií bola podpísaná v marci 2025. Na základe podpísanej grantovej zmluvy Spoločnosť vykáže náklad na poskytnutý finančný príspevok a súvisiaci záväzok v účtovnej závierke zostavenej za rok 2025.

Spoločnosť sa v priebehu marca 2025 zaviazala pokračovať v poskytovaní podpory dcérskej spoločnosti ESET RESEARCH UK Limited v súvislosti s vývojom softvéru a ostatnými činnosťami spojenými s vývojom softvéru až do sumy 2 000 tis. EUR. Spoločnosť sa k tejto podpore zaviazala pre účely preukázania schopnosti dcérskej spoločnosti ESET RESEARCH UK Limited pokračovať nepretržite v činnosti počas 12 mesiacov nasledujúcich po schválení jej individuálnej účtovnej závierky zostavenej k 31. decembru 2024.

Informácie o vývoji existujúcich súdnych sporoch Spoločnosti sú uvedené v bode 27. Súdne spory.

Okrem vyššie uvedeného nenastali po 31. decembri 2024 žiadne ďalšie udalosti, ktoré by mali významný dopad na finančnú situáciu alebo prevádzkovú činnosť Spoločnosti.

35. ĎALŠIE DOPLŇUJÚCE INFORMÁCIE DO POZNÁMOK POŽADOVANÉ PODĽA SLOVENSKEJ LEGISLATÍVY

Tieto údaje sa požadujú podľa slovenskej legislatívy nad rámec IFRS údajov. Ďalšie údaje, ktoré sa požadujú, sú obsiahnuté v predchádzajúcich poznámkach.

Náklady na výskum a vývoj

Spoločnosť v roku 2024 účtovala o nákladoch na výskumnú a vývojovú činnosť a v zmysle ustanovení zákona o dani z príjmov aplikovala úľavu na dani. Informácia o výške nákladov, na ktoré sa úľava vzťahuje, je uvedená v nasledujúcej tabuľke:

	2024	2023
Náklady na výskum a vývoj	9 859	8 877

Záväzky zo sociálneho fondu, začiatkový stav, tvorba, čerpanie, stav na konci účtovného obdobia za Spoločnosť

	2024	2023
Stav k 1. januáru	354	252
+ tvorba na ťarchu nákladov	984	942
- čerpanie	(811)	(840)
- prevod na fondy zo zisku	-	-
Stav k 31. decembru	527	354

Zostavené dňa:

7. 5. 2025

*Podpisový záznam člena
štatutárneho orgánu
účtovnej jednotky alebo
fyzickej osoby, ktorá je
účtovnou jednotkou:*

*Podpisový záznam osoby
zodpovednej
za zostavenie účtovnej
závierky:*

*Podpisový záznam
osoby zodpovednej
za vedenie účtovníctva:*

Schválené dňa:

7. 5. 2025





