

**Veolia Energia Levice, a.s.**

Dodatok správy nezávislého audítora  
týkajúci sa výročnej správy  
za rok 2024

## **Obsah**

Dodatok správy nezávislého audítora týkajúci sa výročnej správy

Príloha:

Výročná správa Spoločnosti zostavená za rok 2024



KPMG Slovensko spol. s r. o.  
Dvořákovo nábrežie 10  
811 02 Bratislava  
Slovakia

Tel +421 (0)2 59 98 41 11  
Web [www.kpmg.sk](http://www.kpmg.sk)

# Dodatok správy nezávislého audítora vydanej dňa 22. mája 2025 týkajúci sa výročnej správy

v zmysle § 27 odsek 6 zákona č. 423/2015 Z. z. o štatutárnom audite a o zmene a doplnení zákona č. 431/2002 Z. z. o účtovníctve v znení neskorších predpisov („zákon o štatutárnom audite“)

## Akcionári, dozornej rade a predstavenstvu spoločnosti Veolia Energia Levice, a.s.

Uskutočnili sme audit účtovnej závierky spoločnosti Veolia Energia Levice, a.s. („Spoločnosť“) k 31. decembru 2024, ktorá je v prílohe priloženej výročnej správy. K účtovnej závierke sme dňa 22. mája 2025 vydali nemodifikovanú správu nezávislého audítora.

Tento dodatok dopĺňa vyššie uvedenú správu audítora výlučne len s ohľadom na nasledujúce informácie:

### Správa k ďalším požiadavkám zákonov a iných právnych predpisov

### Správa k iným informáciám, ktoré sa uvádzajú vo výročnej správe

Štatutárny orgán je zodpovedný za iné informácie. Iné informácie pozostávajú z informácií uvedených vo výročnej správe, zostavenej podľa požiadaviek zákona o účtovníctve, ale nezahŕňujú účtovnú závierku a našu správu audítora k tejto účtovnej závierke. Náš názor na účtovnú závierku sa nevzťahuje na tieto iné informácie vo výročnej správe.

V súvislosti s auditom účtovnej závierky je našou zodpovednosťou oboznámenie sa s týmito inými informáciami uvedenými vo výročnej správe, ktorú sme obdržali pred dňom vydania správy audítora z auditu účtovnej závierky, a posúdenie, či tieto iné informácie nie sú vo významnom nesúlade s auditovanou účtovnou závierkou alebo našimi poznatkami, ktoré sme získali počas auditu účtovnej závierky, alebo sa inak zdajú byť významne nesprávne. Ak na základe nami vykonanej práce prídeme k záveru, že tieto iné informácie sú významne nesprávne, vyžaduje sa, aby sme tieto skutočnosti uviedli.

Výročnú správu sme ku dňu vydania správy audítora z auditu účtovnej závierky nemali k dispozícii.

V súvislosti s výročnou správou zákon o účtovníctve vyžaduje, aby sme po jej obdržaní vyjadrili názor na to, či sú tieto iné informácie uvedené vo výročnej správe v súlade s účtovnou závierkou zostavenou za to isté účtovné obdobie, a či výročná správa obsahuje informácie, ktorých uvedenie vyžaduje zákon o účtovníctve.


Na základe prác vykonaných počas auditu účtovnej závierky, podľa nášho názoru, vo všetkých významných súvislostiach:

- tieto iné informácie uvedené vo výročnej správe zostavenej za rok končiaci sa 31. decembra 2024 sú v súlade s účtovnou závierkou zostavenou za to isté účtovné obdobie,
- výročná správa obsahuje informácie, ktorých uvedenie vyžaduje zákon o účtovníctve.

Okrem toho zákon o účtovníctve vyžaduje, aby sme uviedli, či sme na základe našich poznatkov o Spoločnosti a situácii v nej, ktoré sme získali počas auditu účtovnej závierky, zistili v týchto iných informáciách uvedených vo výročnej správe významné nesprávnosti. V tejto súvislosti neexistujú zistenia, ktoré by sme mali uviesť.

Audítorská spoločnosť:  
**KPMG Slovensko spol. s r.o.**  
Licencia SKAU č. 96



  
Zodpovedný audítor:  
**Ing. Peter Žoldák**  
Licencia UDVA č. 1061

Bratislava, 10. júna 2025


20  
24



# VÝROČNÁ SPRÁVA 2024

Veolia Energia Levice, a. s.





# Uspesah

VÝROČNÁ SPRÁVA 2024  
Veolia Energia Levice, a. s.

<b>1</b>	<b>Veolia vo svete</b> .....	<b>4</b>
<b>2</b>	<b>Veolia na Slovensku</b> .....	<b>10</b>
<b>3</b>	<b>Skupina Veolia Energia Slovensko</b> .....	<b>12</b>
<b>4</b>	<b>Úvodné slovo</b> .....	<b>20</b>
<b>5</b>	<b>Identifikačné údaje</b> .....	<b>22</b>
<b>6</b>	<b>Štatutárne orgány</b> .....	<b>24</b>
<b>7</b>	<b>Profil spoločnosti</b> .....	<b>26</b>
<b>8</b>	<b>Naše služby</b> .....	<b>28</b>
<b>9</b>	<b>Orientácia na zákazníka</b> .....	<b>32</b>
<b>10</b>	<b>Zodpovednosť</b> .....	<b>40</b>
<b>11</b>	<b>Bezpečnosť a ochrana zdravia pri práci</b> .....	<b>44</b>
<b>12</b>	<b>Ochrana životného prostredia</b> .....	<b>48</b>
<b>13</b>	<b>Solidarita</b> .....	<b>52</b>
<b>14</b>	<b>Rešpekt</b> .....	<b>58</b>
<b>15</b>	<b>Hospodárske výsledky</b> .....	<b>64</b>
<b>16</b>	<b>Účtovná závierka za rok 2024</b> .....	<b>66</b>
<b>17</b>	<b>Správa nezávislého audítora</b> .....	<b>114</b>

01

# Veolia vo svete

Veolia ako globálny líder v oblasti environmentálnych služieb pôsobí v desiatkach krajín na všetkých kontinentoch. Špecializuje sa na tri hlavné oblasti: manažment vodných zdrojov, odpadové hospodárstvo a energetické služby.

Staráme sa o svetové zdroje / Resourcing the world

V oblasti vodného hospodárstva Veolia zabezpečuje dodávku pitnej vody a čistenie odpadových vôd pre milióny obyvateľov po celom svete. V sektore odpadového hospodárstva sa zameriava na komplexné spracovanie a zhodnocovanie odpadu, pričom podporuje princípy cirkulárnej ekonomiky a minimalizáciu skládkovania. V energetickom sektore spravuje rozsiahlu sieť energetických zariadení, poskytuje služby v oblasti vykurovania, chladenia a energetickej efektívnosti.

## EKOLOGICKÁ TRANSFORMÁCIA - ZMYSEL NAŠEJ EXISTENCIE

Ekologická transformácia predstavuje základný pilier existencie Veolie a definuje všetky naše aktivity a rozhodnutia. Je to komplexný proces premeny spoločnosti smerom k udržateľnej budúcnosti, kde sa snažíme zosúladiť ekonomický rast s ochranou životného prostredia. Ako globálny environmentálny líder prinášame riešenia v oblasti vodného hospodárstva, energetiky a odpadového hospodárstva, ktoré pomáhajú našim partnerom znižovať ich environmentálnu stopu. Naše inovatívne prístupy a technológie podporujú prechod na obehové hospodárstvo, efektívne využívanie zdrojov a dekarbonizáciu. Veríme, že ekologická transformácia nie je len nevyhnutnosťou, ale predstavuje príležitosť pre vytvorenie lepšej a udržateľnejšej budúcnosti pre všetky generácie.

Ako spoločnosť sme sa zaviazali k ambicióznym environmentálnym cieľom, vrátane znižovania emisií CO<sub>2</sub> a podpory obnoviteľných zdrojov energie. Aktívne investujeme do inovácií a vývoja nových technológií, ktoré pomáhajú mestám a priemyselným partnerom v ich prechode na udržateľnejšie formy fungovania. Dôležitou súčasťou našej stratégie je aj sociálny rozmer, kde sa zameriavame na podporu lokálnych komunit a vytváranie pracovných príležitostí v zelenom sektore. Zaviazali sme sa k dosiahnutiu uhlíkovej neutrality a aktívne prispievame k napĺňaniu cieľov udržateľného rozvoja OSN, čím potvrdzujeme svoju pozíciu lídra v oblasti environmentálnych služieb a udržateľného rozvoja.

## Výsledky 2. barometra ekologickej transformácie

Debata o ekológii vstúpila do novej fázy, ktorá sa snaží stavať na spoločných základoch. Ak o rizikách pre planétu a celé ľudstvo panuje zhoda, o riešeniach, ako náš vplyv znížiť, sa stále málo diskutuje a rozdeľujú spoločnosť. Návrhov na boj proti zmene klímy, strate biodiverzity a znečistenia je mnoho. Prijatie ekologických riešení a ich nasadenie vo veľkom meradle však vyvoláva zásadnú otázku: Sú zmeny potrebné na vedenie „bitky storočia“ sociálne, ekonomicky a kultúrne prijateľné pre ľudské spoločenstvo? Táto otázka je jadrom Barometra ekologickej transformácie, ktorý realizovala Veolia v spolupráci s výskumnou a poradenskou spoločnosťou Elabe. Jeho cieľom je kon-

cretizovať verejnú diskusiu do podoby práce na riešeniach a pochopiť prekážky alebo naopak páky, ktoré majú vplyv na prijateľnosť ekologickej transformácie. Prieskum bol vykonaný v 26 krajinách na 5 kontinentoch, na ktorom sa zúčastnilo viac ako 29 500 osôb (1 000 - 2 000 v každej krajine). Krajiny boli vybrané s ohľadom na svoju demografickú váhu a váhu z hľadiska ich podielu na emisiách skleníkových plynov. Celkovo tieto krajiny predstavujú takmer 60 % svetovej populácie, 67 % celosvetových emisií skleníkových plynov a 77 % svetového HDP. Výsledky priniesli niekoľko postrehov:

### 1. Planétu sužujú ekologické obavy

**2/3** svetovej populácie cíti zraniteľnosť a ohrozenie rizikami súvisiacimi s klimatickou zmenou alebo znečistením prostredia.

**64 %** ľudí má pocit zraniteľnosti a ohrozenia zdravotnými rizikami (z toho **64 %** sa cíti menej zdravých a **58 %** hovorí o problémoch, týkajúcich sa duševného zdravia).

### 2. Musíme konať tak, aby sme úplne zmenili smer

**65 %** ľudí si myslí, že by boli ochotní zmeniť svoje zvyky a akceptovali by o niečo vyššie náklady, ak by určité riešenie prispelo k ochrane ich zdravia.

**66 %** obyvateľov sveta je presvedčených, že pasivita ľudstvo vyjde drahšie ako ekologická aktivita.

### 3. Dekarbonizácia, znižovanie znečistenia a regenerácia zdrojov

**Viac než 2/3** obyvateľov sveta je ochotných si priplatiť za:

- energiu vyrábanú v lokálnych zdrojoch z nerecyklovateľných odpadov a z biomasy.
- vodu, ovocie aj zeleninu, a finančne sa tak podieľať na riešeniach umožňujúcich znižovanie znečistenia z vody a pôdy

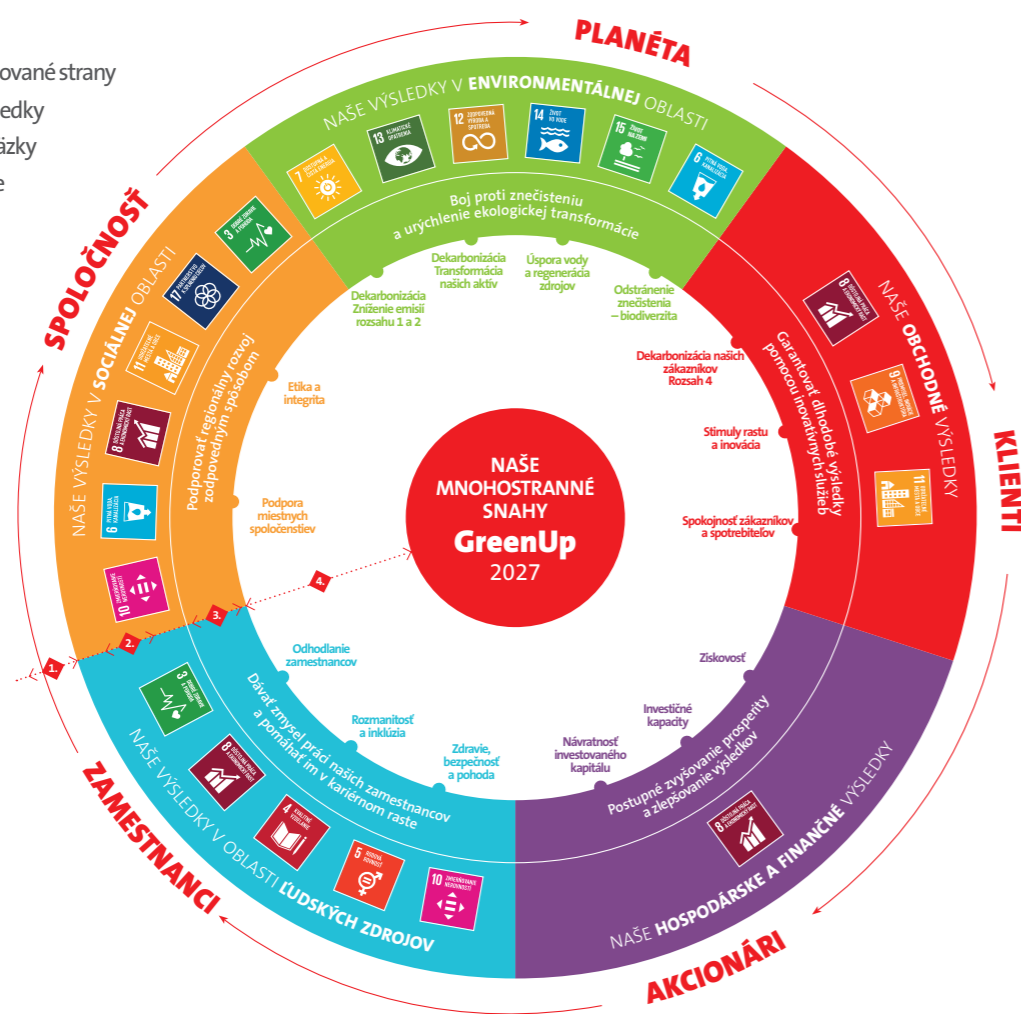
**66 %** opýtaných je ochotných konzumovať pitnú vodu pochádzajúcu z recyklácie vyčistených odpadových vôd, a znižovať tak riziko nedostatku vody (+13 % oproti výsledkom z r. 2022)

# Strategický program 2027 GreenUp

Nový strategický program na obdobie rokov 2024 – 2027 nazvaný „GreenUp“ má za cieľ zapojiť Veoliu do ekologickej transformácie ako doteraz chýbajúci článok. Zavádzaním už existujúcich riešení a neustálou inováciou pri hľadaní riešení nových, Veolia otvára cestu k udržateľnejšej a priaznivejšej budúcnosti.

S využitím svojich odborných znalostí v oblasti vodohospodárstva, energetiky a odpadového hospodárstva sa Veolia usiluje o dekarbonizáciu, znižovanie znečistenia a regeneráciu zdrojov za pomoci troch boosterov rastu podporených investíciami vo výške 2 miliárd eur.

1. Zainteresované strany
2. Naše výsledky
3. Naše záväzky
4. Naše ciele



## MIESTNA ENERGIA A BIOENERGIA

Vyrábať miestnu dekarbonizovanú energiu pre všetkých zákazníkov po celom svete, či už to sú obce alebo priemyselné podniky – to je záväzok Veolie, ktorá má ambíciu do roku 2030 vyrábať 8 GW bioenergie a mať flexibilný inštalovaný výkon 3 GW.

### Riešenie Veolie

Skupina vyrába lokálnu, cenovo dostupnú a nízkouhlíkovú energiu zahŕňajúcu výrobu bioenergie z nerecyklovateľných odpadov, rekuperáciu odpadového tepla a chladu, riešenie pre energetickú účinnosť alebo zachytávanie CO<sub>2</sub>.

### Cieľ

Veolia, ktorej obrat v tomto odvetví v roku 2023 dosiahol 12 miliárd eur, urýchľuje vývoj inovatívnych riešení, aby svojim zákazníkom umožnila optimalizovať a vyvážiť energetický mix a zároveň urýchlila výrobu a spotrebu energie z obnoviteľných zdrojov.

## VODÁRENSKÉ A ČISTIARENSKÉ TECHNOLOGIE A NOVÉ RIEŠENIA

Podnikanie v oblasti vodohospodárstva je stredobodom aktivít Veolie už 170 rokov, čo ju v tomto odvetví nutne stavia do pozície lídra. Skupina chce zachovať svoju prevádzkovú excelentnosť a zároveň chce svojim zákazníkom ponúkať technologické inovácie a prejsť od bežnej distribúcie vody k doslova vedeckému prístupu k vodohospodárstvu.

### Riešenie Veolie

Veolia sa chce stať poskytovateľom vodohospodárskych služieb budúcnosti tým, že sa s využitím najmodernejších technológií zameria na výrobu pitnej vody a na účinnosť svojich riešení, vrátane opätovného využívania vyčistených odpadových vôd a čistenia ako sú PFAS alebo mikroplasty.

### Cieľ

S jedinečným portfóliom riešení a čistých technológií a s obratom 18 miliárd eur z tohto odvetvia chce Veolia do roku 2030 dosiahnuť najmenej 50% rast obratu, a to ako v podnikateľskej, tak komunálnej sfére.

## RECYKLÁCIA A SPRACOVANIE NEBEZPEČNÝCH ODPADOV

Veolia, ktorá je svetovým lídrom v spracovaní nebezpečných odpadov a pôsobí na všetkých kontinentoch, akcelaruje svoje aktivity u zákazníkov zavádzaním jedinečných ponúk.

### Riešenie Veolie

Skupina má v úmysle urýchliť zavádzanie riešení cirkulárnej ekonomiky a inovácií v recyklácii lítiových batérií a zaviesť rozsiahlu recykláciu plastov – v tejto oblasti je momentálne s viac ako 30 závodmi po celom svete jasným lídrom.

### Cieľ

Veolia, ktorej obrat v roku 2023 v tejto oblasti presiahol 14 miliárd eur, bude pokračovať v rozvoji svojich aktivít a využije nadobudnuté skúsenosti v oblasti recyklácie a spracovania nebezpečných odpadov v prospech svojich zákazníkov.

Veolia je v plnom rozsahu pripravená prijať svoju zodpovednosť a pomáhať celej spoločnosti pri riešení nových výziev. Poslanie, ktoré sme si stanovili za cieľ, starať sa o svetové zdroje, ako aj náš účel, predkladajú naše odhodlanie vytvárať pozitívny vplyv na planétu. Na presadzovaní týchto ideálov pracujeme už 170 rokov.



**ključové údaje**

**za rok 2024**

**Veolia vo svete**



## Veolia vo svete

Ambíciou spoločnosti Veolia je stať sa ako podnik lídrom v oblasti ekologickej transformácie. Koncern so zamestnancami na piatich kontinentoch tvorí a zavádza užitočné a praktické riešenia v hospodárení s vodou, odpadmi a energiami, ktoré pomáhajú radikálne zmeniť svet. Cez tieto tri vzájomne sa dopĺňajúce oblasti svojich činností spoločnosť prispieva k zlepšovaniu prístupu k zdrojom, k zachovaniu dostupných zdrojov a k ich obnove.



OBRAT  
**44,692 mld. €**

ZAMESTNANCI  
**215 000**



3 HLAVNÉ AKTIVITY:



**ENERGIA**

**42 mil. MWh**  
vyrobenej energie

Ako kľúčový hráč v oblasti energetického hospodárstva má Veolia jedinečné odborné znalosti v oblasti energetickej účinnosti, správy vykurovacích a chladiacích sietí a výroby energie z obnoviteľných a kogeneračných zdrojov.

Ako partner miest a priemyselných podnikov skupina optimalizuje svoje nákupy energie, zabezpečuje rovnováhu vo svojom energetickom mixe zahrnutím obnoviteľných zdrojov energie a vykonáva potrebné zmeny na zlepšenie energetickej účinnosti svojich zariadení.



**VODA**

**111 mil. obyvateľov**  
zásobovaných  
pitnou vodou

Spoločnosť Veolia riadi všetky fázy vodohospodárskeho cyklu a ponúka riešenia na mnohé výzvy miestnych orgánov a priemyselných zákazníkov, ako sú správa zdrojov, výroba a dodávka pitnej a úžitkovej vody, zber, čistenie a recyklácia odpadovej vody zo všetkých zdrojov, ale aj vedľajších produktov z jej spracovania (organické látky, soli, kovy, komplexné molekuly a energia), riadenie vzťahov so zákazníkmi a takisto navrhnutie sieťovej infraštruktúry.

Všetky tieto odborné znalosti umožňujú spoločnosti Veolia podporovať svojich zákazníkov pri implementácii integrovaného a udržateľného riadenia vodných zdrojov.



**ODPADY**

**65 mil. ton** odpadu  
zhodnoteného formou premeny  
na materiál alebo energiu

Veolia je svetový líder v oblasti nakladania s pevným aj s tekutým neškodným alebo nebezpečným odpadom. Spoločnosť je zapojená do celého životného cyklu odpadu (od zberu až po konečné spracovanie) a zhodnocovanie odpadu je jej prioritou.

Ako zainteresovaná strana v rámci obehového hospodárstva spoločnosť Veolia vyvíja inovatívne riešenia na zvýšenie miery recyklácie odpadu a premeny na hmotu alebo na energiu.

# Veolia na Slovensku

Skupina Veolia Slovensko je popredný dodávateľ služieb v oblasti energetiky a vodohospodárstva. Energetická divízia – Veolia Energia Slovensko – patrí medzi najväčších výrobcov a dodávateľov tepla a teplej vody na Slovensku. Viac ako 30 rokov sa stará o teplo domova a v roku 2024 poskytovala služby pre viac ako 85-tisíc domácností v 22 mestách.



Od roku 2018 je i významný výrobca elektrickej energie a poskytovateľ podporných služieb pre prevádzkovateľa prenosovej sústavy. V rámci skupiny zabezpečuje aj služby pre priemyselných klientov a poskytuje riešenia v oblasti energetickej efektívnosti budov a ich komplexnú správu.

V rámci vodohospodárskej divízie pre zákazníkov zabezpečuje dodávky pitnej vody, odkanalizovanie a správu vodohospodárskej infraštruktúry, a to na základe viac ako 150-ročných skúseností. Služby poskytuje 188-tisíc zákazníkom a takmer miliónu obyvateľov slovenských miest a obcí.

Pre skupinu Veolia Energia Slovensko je prioritou udržateľný rozvoj a ochrana životného prostredia, preto dlhodobo investuje do ekologizácie svojich prevádzok a neprestajne znižuje emisie TZL, oxidov sýry a dusíka, ako aj emisie CO<sub>2</sub>.

## klúčové údaje za rok 2024

### ENERGIA

Počet zákazníkov (CZT, priemysel, energetické služby):	2 338
Počet domácností zásobovaných teplom:	86 279
Počet zamestnancov:	665
Obrat:	402,7 mil. €

### VODA

Počet zmluvných zákazníkov:	188 118
Počet zásobovaných obyvateľov:	922 684
Počet zamestnancov:	1 546
Obrat:	111,7 mil. €

SPOLU:

 **2 211**  
ZAMESTNANCOV

**514,4 mil. €**  
OBRAT 

03

# Skupina Veolia Energia Slovensko



## Stratégia a vízia

Skupina Veolia Energia Slovensko je spoľahlivý partner slovenských miest a priemyselných klientov, optimalizuje nákup a dodávku energií, zavádzaním nízkoemisných a obnoviteľných zdrojov energie zabezpečuje rovnováhu v ich energetickom mixe a prináša potrebné riešenia na optimalizáciu nákladov na výrobu a dodávku energií a na zlepšenie energetickej účinnosti ich technologických zariadení. V súlade so skupinovú stratégiou Veolia Energia Slovensko napĺňa poslanie byť spoľahlivým partnerom pre tepelný komfort a úspory energií.

### stratégia skupiny Veolia Energia Slovensko sa opiera o nasledujúce princípy:

- › dodávať zákazníkom teplo a ďalšie energetické komodity spoľahlivo, bezpečne a za konkurencieschopné ceny;
- › prevádzkovať tepelné hospodárstva efektívne a ekologicky;
- › neprestajne modernizovať a ekologizovať naše zdroje, zvyšovať účinnosť a úspory energií, minimalizovať straty, zavádzať nové technológie a znižovať emisie škodlivých látok vrátane emisií skleníkových plynov;
- › ponúkať zákazníkom profesionálne služby podľa ich potrieb;
- › reagovať na trendy a výzvy 21. storočia, prispievať k plneniu klimaticko-energetických cieľov;
- › spolupracovať s krajinami, mestami, so školami a s ďalšími regionálnymi partnermi

Veolia Energia na Slovensku napĺňa svoje poslanie v súlade so skupinovú stratégiou, s dôrazom na nasledujúce kľúčové oblasti:

## UDRŽATEĽNÉ PREVÁDZKOVANIE ENERGETICKÝCH INFRAŠTRUKTÚR – systémov centrálného zásobovania teplom a chladom

V oblasti centrálného zásobovania teplom je úlohou obchodného úseku vyhľadávať možnosti nových akvizícií, ako aj pripájať nových klientov na už existujúce systémy diaľkového vykurovania, pričom našou snahou je vytvárať podmienky na ich efektívne prevádzkovanie. Významný prínos CZT k ochrane ovzdušia je v znižovaní emisií skleníkových plynov a ostatných znečisťujúcich látok, čo je dôležité najmä v zastavaných a husto osídlených oblastiach.

Poskytuje priestor na efektívnu integráciu obnoviteľných zdrojov energie, technológií kombinovanej výroby elektriny a tepla a na využitie odpadového tepla z priemyselných procesov. Dodávka tepla a chladu prostredníctvom systémov diaľkového vykurovania prispieva k ochrane ovzdušia v mestách a predstavuje významný nástroj prechodu na nízkouhlíkové hospodárstvo.

## VÝROBA ELEKTRICKEJ ENERGIE A TEPLA VYSOKOÚČINNOU KOMBINOVANOU VÝROBOU na báze nízkoemisných a obnoviteľných zdrojov energie, poskytovanie podporných služieb

Výrobu a dodávku elektrickej energie realizujeme využitím technológie kogenerácie – kombinovanej výroby elektriny a tepla, šetrnej k životnému prostrediu. Týmto spôsobom využívame primárne palivá a znižujeme

emisie skleníkových plynov. Vďaka prevádzke vysoko-flexibilných zdrojov poskytujeme podporné služby a regulačnú energiu na vyrovnanie a udržiavanie bezpečnosti prenosovej sústavy.

## POSKYTOVANIE ENERGETICKÝCH SLUŽIEB pre štátnu i súkromnú sféru

Súčasťou nášho obchodného portfólia je poskytovanie služieb technického facility manažmentu pre klientov z oblasti terciárnej sféry. Zabezpečujeme správu a údržbu budov a logistických areálov, energetický manažment zameraný na znižovanie energetických nákladov, kontrolu spotreby energií, optimalizáciu prevádzky a údržbu technológií vykurovacieho a chladiaceho sys-

tému, vetrania, preberáme zodpovednosť za povinné činnosti (revízie) a za preventívnu údržbu (servis) vyhradených technických zariadení a zariadení požiarnej ochrany. Naším cieľom je profesionálne vykonávanie zverených činností s dôrazom na energetickú efektívnosť a ochranu životného prostredia, aby sa klient mohol plne venovať predmetu svojho podnikania.

# Vízia skupiny

## Veolia Energia Slovensko

- › Byť lídrom, udávať trendy a vytvárať trh s energetickými službami na Slovensku.
- › Podporovať rast spoločnosti dôslednou selekciou nových projektov.
- › Mať proklientsky orientovanú organizáciu s efektívne nastavenými procesmi zameranými na poskytovanie konkurencieschopných a spoľahlivých služieb.
- › Vystupovať ako zodpovedný partner pre obce a mestá, aktívne podporovať komunitu, v ktorej podnikáme.
- › Byť rešpektovaným expertom a nositeľom energetických riešení a know-how.
- › Poskytovať podporu a služby energetickému ekosystému v SR, vrátane poskytovania podporných služieb pre prenosovú sústavu.
- › Nieť zodpovednosť za trvalo udržateľný rozvoj a chrániť životné prostredie.
- › Byť atraktívnym zamestnávateľom a vytvárať motivujúce pracovné podmienky pre všetkých zamestnancov.
- › Byť lídrom ekologickej transformácie.



## Aktivity skupiny

Skupina sa stala jednotkou v podiele dodaného tepla a teplej vody spomedzi súkromných dodávateľov na Slovensku. Prevádzkuje systémy diaľkového vykurovania a dodáva teplo v 22 mestách a obciach naprieč celým Slovenskom. Zároveň je popredný výrobca elektrickej energie vysokoúčinnou technológiou kombinovanej výroby elektriny a tepla na báze nízkoemisného paliva zemný plyn a obnoviteľných zdrojov energie a poskytuje podporné služby potrebné na vyvažovanie elektrickej sústavy. Ďalší pilier jej podnikania je poskytovanie služieb energetického manažmentu vrátane služieb pre zhruba 90 priemyselných klientov. Medzi hlavných zákazníkov skupiny patria domácnosti, obce a mestá, priemyselní klienti, školy, nemocnice, úrady atď.



### TECHNICKÁ SPRÁVA BUDOV

Skupina pôsobí aj v oblasti energetických služieb a technickej správy budov. Technické facility manažment sme v roku 2024 poskytovali napríklad aj pre administratívny areál Digital Park v Bratislave, pre distribučné stredisko v Sereďi ako aj správu pre administratívno-rezidenčný komplex SKY PARK v centre Bratislavy.

### ODPADOVÉ HOSPODÁRSTVO

V oblasti odpadového hospodárstva od roku 2019 spolupracujeme s globálnym obchodným partnerom GlaxoSmithKline (GSK). Pre jeho výrobný závod v Leviciach, ktorý je v súčasnosti najväčším koncernovým producentom zubných pást v Európe, zabezpečujeme spracovanie viac ako 40 % objemu odpadov.

### SLUŽBY PRE PRIEMYSELNÝCH KLIENTOV

Služby pre priemyselných klientov zabezpečujeme prostredníctvom svojich dcérskych spoločností. Skupina zároveň zabezpečuje výrobu a dodávku energií a médií pre priemyselných klientov v areáli ZSNP v Žiari nad Hronom aj prostredníctvom progresívnej technológie splyňovania biomasy.

### GARANTOVANÉ ENERGETICKÉ SLUŽBY

Skupina Veolia Energia Slovensko poskytuje od roku 2012 kompletnú starostlivosť o tepelné hospodárstvo pre viac ako 60 stredných škôl a školských zariadení, ktorých zriaďovateľom je Košický samosprávny kraj. Ide o unikátny projekt EPC (z angl. Energy Performance Contracting) na Slovensku, ktorého cieľom je dosiahnuť garantovanú úsporu energií pri súčasnom zabezpečení bezstarostnej prevádzky a tepelného komfortu.

Okrem garantovanej zmluvnej úspory primárnych energií skupina zabezpečuje pre školy a školské zariadenia kompletnú starostlivosť o ich tepelné hospodárstva. V rámci toho realizuje všetky odborné prehliadky a skúšky technologických zariadení podľa platnej legislatívy, preventívne údržby a bežné opravy aj modernizáciu technologických zariadení jednotlivých prevádzok.

### CENTRÁLNE ZÁSOBOVANIE TEPLOM

Prostredníctvom samostatných spoločností skupina zabezpečuje prevádzku, údržbu a modernizáciu tepelnotechnických zariadení (TTZ) a dodávku tepla a teplej vody (TV) pre bratislavské mestské časti Petržalka, Dúbravka a Podunajské Biskupice, pre mestá Senec, Vrbové, Vrábľe, Levice, Lučenec, Žiar nad Hronom, Kráľovský Chlmec, Košice a pre viaceré menšie mestá a obce v regióne východného Slovenska.

Pre mestskú časť Bratislava - Petržalka, najväčšiu bytovú štvrť v strednej Európe, zabezpečuje dodávku tepla a TV viac ako 25 rokov. Významnou fázou modernizácie systému centrálného zásobovania teplom (CZT) v Petržalke bola inštalácia kogeneračných jednotiek a výroba elektrickej energie a tepla vysokoúčinnou kombinovanou výrobou (VÚ KVET) v 18 kotolniach.



## PAROPLYNOVÝ CYKLUS V BRATISLAVE

Skupina od roku 2018 prevádzkuje aj paroplynový cyklus v Bratislave na dodávky podporných služieb a regulačnej energie pre prenosovú sústavu. V Bratislave prevádzkuje plynovú elektrárňu s výkonom 58 MWe, ktorá vyrába elektrickú a tepelnú energiu vo vysokoúčinnom kogeneračnom cykle. Teplo z tohto zdroja sa dodáva spoločnosti MH Teplárenský holding, a. s., ktorý zásobuje teplom východnú časť Bratislavy. Spoločnosť ďalej prevádzkuje paroplynový cyklus s celkovým elektrickým výkonom 218 MW. Tento zdroj sa používa výhradne na dodávky podporných služieb a regulačnej energie pre prenosovú sústavu (SEPS).



## PAROPLYNOVÝ CYKLUS V LEVICIACH

V roku 2019 skupina rozšírila svoje obchodné aktivity kúpou piatich spoločností a upevnila svoje pôsobenie v oblasti prevádzky paroplynovej elektrárne, poskytovania energetických služieb pre priemyselných klientov a zabezpečenia dodávok tepla pre domácnosti.

Medzi ich hlavné aktivity patria dodávka a distribúcia plynu, prevádzka paroplynového cyklu s výkonom 86 MW, výroba a dodávka pary a chladu pre klientov v priemyselnom parku ako aj dodávky tepla a teplej vody pre levické domácnosti a priemyselných klientov.



## KOGENERAČNÁ ELEKTRÁREŇ V ZÁPADNEJ BRATISLAVE

V roku 2021 skupina úspešne ukončila obchodnú transakciu, ktorej výsledkom je získanie majoritného 51% akcionárskeho podielu v spoločnosti Prvá rozvojová spoločnosť, a. s., ktorá prevádzkuje kogeneračnú elektrárňu v hlavnom meste Cogen West. Výsledkom obchodu je tiež získanie 100% manažérskej kontroly nad firmou, ktorá dodáva teplo západnej časti Bratislavy. Cogen West je ekologický zdroj vysokoúčinnnej výroby tepla a elektriny v kogeneračnom zariadení s inštalovaným výkonom 17,4 MW rozdeleným na výrobu tepla 8,8 MWt a elektriny 8,6 MWe. Odberateľom vyrobeného tepla je spoločnosť MH Teplárenský holding, a. s., ktorý ním prostredníctvom CZT zásobuje mestské časti Dúbravka a Karlova Ves, vrátane lokality Mlynská dolina.

## PODPORNÉ SLUŽBY PRE CELÚ SKUPINU

Dôležitou súčasťou skupiny sú aj spoločnosti, ktoré jej poskytujú podporné služby v oblasti odborného poradenstva, technickej podpory a centralizácie nákupu a zásobovania:

- odborné poradenstvo, koordinácia a technická podpora dcérskym prevádzkovým spoločnostiam,
- výmena know-how a skúsenosti nielen v rámci národných aktivít skupiny, ale prostredníctvom tímu odborníkov aj v rámci celého koncernu Veolia,
- centralizácia nákupu a zásobovanie celej skupiny na Slovensku. Hlavným cieľom je zabezpečiť dodávku tovarov a služieb pre celú skupinu v najlepších cenách, termínoch a v najlepšej kvalite.

## Podpora biodiverzity ako súčasť ekologickej transformácie

V rámci strategického cieľa zameraného na ekologickú transformáciu Veolia podporuje opatrenia v priemyselných areáloch na zníženie negatívneho vplyvu podnikateľských aktivít na životné prostredie. V úzkej spolupráci s odbornými partnermi tiež zvyšuje povedomie interných a externých zainteresovaných strán o dôležitosti zachovania biodiverzity. Závazok chrániť biodiverzitu a prírodné prostredie je stanovený aj v strategickom pláne GreenUp.

### BIODIVERZITA V AREÁLI ČISTIARNE ODPADOVÝCH VÔD

V areáli čistiarne odpadových vôd Rakytovce sa realizujú v spolupráci s odborným garantom opatrenia na podporu biologickej rozmanitosti s cieľom vytvorenia podmienok pre pôvodné druhy rastlín, živočíchov, ale aj na zadržiavanie zrážkovej vody v krajine.

### PRIEMYSELNÝ PARK V LEVICIACH BUDE KRAJŠÍ

V roku 2023 Veolia zahájila prvé aktivity na podporu biodiverzity aj v priemyselnom parku v Leviciach. V spolupráci so svetoznáмым ekologom Nigelom Marvenom boli zrealizované prvé opatrenia - inštalácia vtáčích búdok a hmyzieho hotela. Zároveň boli vytipované ďalšie aktivity a v najbližšom období sa budú realizovať opatrenia na kultiváciu trávnatých plôch s cieľom prilákať pôvodné živočíchov a vysadiť vhodné rastlinstvo v tomto areáli.

### BIODIVERZITA ZELENÝCH PLŔCH V ŽIARI NAD HRONOM

Veolia cielene podporuje biodiverzitu zelených plôch v areáli priemyselného parku napríklad odstraňovaním inváznych druhov rastlín a obnovou pôvodnej lúčnej vegetácie. Na uhniesenie vtáčim druhom pomáha aj ponechanie vybraných zón bez zásahu, ale tiež umiestnenie vtáčích búdok. V roku 2023 boli vysadené aj vhodné pôvodné dreviny, ktoré vtákom spedia ponuku potravy a poskytnú im ďalšie miesta na hniezdenie.

### VEOLIA JE PARTNEROM PRVÉHO EKOCENTRA NA SLOVENSKU ZAMERANÉHO NA VČELY A OPEĽOVAČE

Vplyvom klimatických zmien si uvedomuje, aký význam pre našu existenciu majú včely a opeľovače. Z toho dôvodu Veolia podporila občianske združenie Včelí kRaj, ktoré otvorilo prvé ekocentrum zamerané na ochranu tohto dôležitého hmyzu.

Environcentrum v Kokave nad Rimavicou vzniklo z potreby priniesť školám a verejnosti edukatívny program a slávnostne bolo otvorené v máji za účasti zástupcov Banskobystrického samosprávneho kraja, Oblastnej organizácie cestovného ruchu (OOCR) Turistický Novohrad a Podpoľanie a zástupcov Veolia.

### SVETOVÝ DEŇ ŽIVOTNÉHO PROSTREDIA

Špeciálne ekocentrum mohli navštíviť aj naši kolegovia pri príležitosti Svetového dňa životného prostredia. Viac ako 50 zamestnancov zo všetkých kútov Slovenska malo možnosť oboznámiť sa s fungovaním, priestormi nového ekocentra, vyskúšať si prácu včelára v špeciálnych včelárskych odevoch a oboznámiť sa s výrobkami zo včelích produktov.



# 04 editoriál

## Vážení akcionári, zákazníci a zamestnanci,



rok 2024 predstavoval pre našu energetickú divíziu obdobie významných výziev, ktorým sme museli čeliť v kontexte dynamicky sa meniaceho energetického trhu. Napriek turbulentnej situácii v energetickom sektore sa nám podarilo dosiahnuť, a v mnohých prípadoch aj prekročiť, stanovené ciele v oblasti výroby a dodávky tepla a elektrickej energie a spustiť viaceré inovatívne projekty.

Uvedomujeme si rastúcu konkurenciu na energetickom trhu a potrebu neustálej adaptácie na meniace sa podmienky. Naša vízia do budúcnosti je jasná – chceme si udržať vedúce postavenie privátneho výrobcu a dodávateľa tepla, významného výrobcu elektrickej energie a poskytovateľa energetických služieb a riešení s dôrazom na efektívnu výrobu a distribúciu energií.

Túto stratégiu potvrdzujú aj dosiahnuté výsledky. Predaj tepla v roku 2024 dosiahol hodnotu 838 000 MWh napriek jednému z najteplejších rokov v histórii meraní. Výroba elektriny predstavovala 659 000 MWh a stabilný vývoj ukázalo aj poskytovanie podporných služieb. Celkové výnosy skupiny dosiahli viac ako 400 miliónov eur a EBITDA sa dostala na hodnotu takmer 52,5 milióna eur.

V tomto rýchlo sa meniacom energetickom prostredí je našou prioritou flexibilne reagovať na nové výzvy a požiadavky trhu. Kontinuálne sa zameriavame na zvyšovanie efektivity výroby, modernizáciu infraštruktúry a poskytovanie spoľahlivých služieb našim odberateľom. Zameriavame sa na implementáciu inovatívnych technológií, digitalizáciu procesov a environmentálne zodpovedný prístup k výrobe energie.

V roku 2024 sme vo viacerých mestách pokračovali v modernizácii energetickej infraštruktúry realizáciou investícií vo výške 16 miliónov eur. Na strednom Slovensku, konkrétne v Žiari nad Hronom sme spustili významnú modernizáciu výrobných zdrojov s využitím technológie vysoko účinnej kombinovanej výroby elektriny a tepla zameranú na zvýšenie účinnosti a zabezpečenie spoľahlivosti výroby energií a dodávky podporných služieb pre elektrizačnú sústavu. Zároveň sme realizovali dva kľúčové projekty – vybudovanie fotovoltaickej elektrárne a významnú modernizáciu výmenníkovej stanice na zvýšenie spoľahlivosti dodávok energie pre priemyselných klientov a žiarske domácnosti.

Ďalšie modernizácie technických zariadení a distribučných sietí pokračovali v mestách Lučenec, Levice, Bratislava a vo viacerých lokalitách na východnom Slovensku. V Bratislave, mestskej časti Petržalka, sme realizovali unikátny projekt spoločného zdieľania elektrickej energie. Na strechách petržalských základných škôl zapojených do projektu sme nainštalovali fotovoltaické zdroje na výrobu zelenej elektriny pre potreby škôl, ale aj na jej zdieľanie s inými odberateľmi. Ide o pilotný projekt, ktorý máme ambíciu ponúknuť našim klientom aj v iných mestách.

S hrdosťou môžeme potvrdiť, že naše ciele investície a sústavná údržba systémov centrálného zásobovania teplom (CZT) prinášajú výsledky v oblasti stability a spoľahlivosti dodávok tepla a teplej vody. Naši zákazníci, či už z rezidenčného alebo priemyselného sektora, môžu počítať s nepretržitými dodávkami v najvyššej kvalite.

Preto ma vždy veľmi teší, keď pripájame na naše systavy nových odberateľov, ako napríklad v meste Žiar nad Hronom, čo prináša benefity všetkým, ktorí sú na danú sieť diaľkového vykurovania pripojení. Týmto spôsobom chceme aj naďalej potvrdzovať našu pozíciu stabilného a inovatívneho poskytovateľa energetických riešení s dôrazom na spokojnosť našich zákazníkov a udržateľný rozvoj.

Ako moderný zamestnávateľ vytvárame priestor pre profesionálny rast našich zamestnancov a podporujeme rozvoj ich odborných kompetencií. Uvedomujeme si, že vďaka expertíze našich zamestnancov môžeme prinášať ekologické a technologické riešenia tak, aby sme zvládli výzvy zajtrajška. Záleží nám na ich spokojnosti, preto sme v roku 2024 spustili viaceré programy na podporu ich vzdelávania a rozvoja, ale aj na zabezpečenie rovnováhy medzi ich pracovným a súkromným životom.

Som hrdý, že už tretí rok po sebe sme obhájili popredné miesto v podobe striebornej medaily ocenenia EcoVadis, ktorá hodnotí udržateľnosť viac ako 130 000 firiem, čím sme sa zaradili medzi 15 % najlepšie hodnotených spoločností. V rámci nášho záväzku k ekologickej transformácii sme v roku 2023 vyrobili 10 % energie z obnoviteľných zdrojov a zabránili produkcii 54 000 ton emisií CO<sub>2</sub>.

Je pre nás prirodzené poskytovať podporu tým, ktorí ju potrebujú, uvedomujeme si našu zodpovednosť a záleží nám na rozvoji regiónov, miest a mestských častí, v ktorých pôsobíme. Som veľmi rád, že naša Nadácia Veolia Slovensko pomáha už 18 rokov. Počas tohto obdobia sa

prostredníctvom nadácie v rámci celého Slovenska podarilo zrealizovať takmer 600 projektov v celkovej hodnote viac ako 1,2 milióna eur.

V roku 2024 nadácia finančne prispela na realizáciu 56 projektov sumou presahujúcou 225 tisíc eur. Podporu získalo množstvo organizácií, miestne športové kluby a vzdelávacie inštitúcie, ktoré aj vďaka tejto podpore mohli vykonávať a skvalitňovať svoju činnosť.

Teší ma, že prostredníctvom programu Zamestnanecké granty, ktorého cieľom je zapájať našich zamestnancov do dobrovoľníckej činnosti, sa vlni podarilo zrealizovať 31 projektov v celkovej sume viac ako 41 tisíc eur. Naším kolegom by som sa chcel aj touto cestou poďakovať za ich aktívny prístup a zapojenie sa do programu.

S potešením konštatujem, že uplynulý rok bol pre našu skupinu významným obdobím rastu a rozvoja. Naše úspechy by neboli možné bez silnej podpory nášho akcionára, ktorého dôvera nám umožňuje neustále inovovať a rozširovať naše portfólio aktivít a služieb. Moje osobitné uznanie patrí našim zamestnancom, ktorých profesionalita, oddanosť a každodenné pracovné nasadenie významne prispeli k dosiahnutiu našich cieľov. Rovnako si vysoko cením dôveru našich zákazníkov a partnerských miest, ktorá nás zaväzuje k plneniu nášho poslania byť spoľahlivým partnerom v oblasti dodávky energií a energetických služieb.

Pozerajúc do budúcnosti, rok 2025 vnímam ako príležitosť na ďalší rozvoj a inovácie. Naším cieľom zostáva neustále zlepšovanie našich služieb a vytváranie hodnoty pre všetky zainteresované strany, pričom sa chceme ešte viac zameriavať na efektívne využívanie zdrojov a ochranu životného prostredia.

Prajem vám príjemné čítanie,

**Peter Dobrý**  
generálny riaditeľ skupiny  
Veolia Energia Slovensko

# 05 identifikačné údaje

spoločnosti  
k 31. 12. 2024



## Názov spoločnosti:

Veolia Energia Levice, a.s.

## Sídlo spoločnosti:

Einsteinova 21  
Bratislava - mestská časť Petržalka 851 01

## Právna forma:

akciová spoločnosť

## Identifikačné číslo:

35 968 486  
Spoločnosť je zapísaná v Obchodnom registri  
Mestského súdu Bratislava III, Oddiel: Sa,  
vložka č.: 5972/B

## Dátum zápisu do OR:

13. 12. 2005

## Základné imanie:

70 625 €

## Akcie:

70 625 ks kmeňových akcií  
na meno v listinnej podobe.  
Menovitá hodnota akcie: 1 €

Spoločnosť počas roka 2024 nenadobudla vlastné akcie, dočasné listy, obchodné podiely a akcie, dočasné listy a obchodné podiely materskej účtovnej jednotky.

Spoločnosť nebola činná v oblasti výskumu a vývoja.

Spoločnosť nemá organizačnú zložku v zahraničí.

# statutárne orgány

stav k 31. 12. 2024



## predstavenstvo

**Ing. Peter Martinka**  
predseda predstavenstva

**Ing. Peter Dobrý**  
člen predstavenstva

**Ing. Svetozár Krnáč**  
člen predstavenstva

**Ing. Martin Bernard**  
člen predstavenstva

**Ing. Pavol Bero**  
člen predstavenstva  
*skončenie funkcie: 31. 01. 2024*

**Ing. Michal Cabala, PhD.**  
člen predstavenstva  
*vznik funkcie: 01. 02. 2024*

## dozorná rada

**JUDr. Ing. Lukáš Sopko, MBA**

**Ing. Róbert Tencer**

**Philippe Guitard**

# 07

## profil spoločnosti

**Spoločnosť Veolia Energia Levice, a. s.,  
je dcérskou spoločnosťou spoločnosti  
Veolia Energia Slovensko, a. s.,  
so sídlom v Bratislave.**



**Spoločnosť Veolia Energia Levice, a. s.  
podniká v energetike, vyrába a dodáva  
elektrickú energiu a teplo, vrátane  
poskytovania podporných služieb.  
Patrí do Skupiny Veolia.**

Spoločnosť bola pôvodne založená ako spoločnosť s ručením obmedzeným Zakladateľskou listinou zo dňa 21.11. 2005. Dňa 24. 06. 2014 došlo k zmene právnej formy podnikania na akciovú spoločnosť a zároveň k zmene vlastníckej štruktúry. Právna zložka Spoločnosti je aktuálne vedená v Obchodnom registri Mestského súdu Bratislava III, Oddiel Sa, Vložka č. 5972/B. Počnúc dňom 01.01.2021 je sídlo Spoločnosti na adrese Einsteinova 21, 851 01 Bratislava – mestská časť Petržalka.

Prevádzka Spoločnosti je zriadená a fyzicky umiestnená v areáli priemyselného parku Levice – Géňa na adrese Ul. Zeppelina 7, 934 01 Levice.



# nase sluzby

Základný legislatívny rámec pre podnikanie v elektroenergetike na území Slovenskej republiky stanovuje predovšetkým Zákon o energetike č. 251/2012 Z. z. v znení neskorších predpisov, Vyhláška URSO č. 207/2023 Z. z., ktorou sa ustanovujú pravidlá pre fungovanie vnútorného trhu s elektrinou, Zákon č. 250/2012 Z. z. o regulácii v sieťových odvetviach v znení noviel, Zákon č. 309/2009 Z. z. o podpore obnoviteľných zdrojov energie a vysokoúčinnnej kombinovanej výroby rovnako v znení neskorších predpisov.

**Hlavnými aktivitami Spoločnosti sú obchod so silovou elektrinou, teplom a podpornými službami. Realizácia obchodných zámerov sa uskutočňuje v súlade s obchodným plánom, pričom sa kladie dôraz na kvalitné a plynulé zásobovanie zmluvných partnerov Spoločnosti. Paroplynový cyklus (PPC) predáva elektrinu v podobe produktov – dodávok s konštantnou hodnotou hodinového výkonu a dobou dodávky v takých alternatívach, aby z nich mohol odberateľ vhodnou kombináciou pokryť svoj predpokladaný odberový diagram. V rámci krátkodobých obchodov Spoločnosť využíva svoje voľné výrobné kapacity na optimalizovanie dlhodobozakontrahovaných množstiev.**

## Štruktúra tržieb

Z HLAVNÝCH ČINNOSTÍ V ROKU 2024



## Obchod so silovou elektrinou

ÚRSO svojím rozhodnutím zo dňa 28. augusta 2006 vydalo pre Spoločnosť Povolenie č. 2006E 0214, na základe ktorého môže Veolia Energia Levice, a. s., podnikateľ v elektroenergetike v rozsahu: výroba elektriny a dodávka elektriny.

Celkovo bolo v roku 2024 predaných 165 892 MWh silovej elektriny a tržby z jej predaja dosiahli 20,4 mil. € (bez doplatku KVET). Ceny dodávok silovej elektriny zodpovedajú referenčným hodnotám komodity na trhu a sú kreované na základe dohody zmluvných strán.

## Výroba a predaj tepla

ÚRSO svojím rozhodnutím vydalo pre spoločnosť Povolenie č. 2006T 0162, na základe ktorého Veolia Energia Levice, a.s. vyrába teplo. V roku 2024 bola realizovaná dodávka tepla do Mesta Levice (73 770 MWh) prostredníctvom sesterskej spoločnosti Veolia Teplo Levice, s.r.o. a do priemyselného parku v súhrnnom objeme 35 816 MWh. Celkový objem tržieb z dodávok tepla za obdobie roku 2024 dosahoval hodnotu viac ako 12,3 mil. €.

## Nákup zemného plynu

Najvýznamnejšou nákladovou položkou pri výrobe elektriny v podmienkach paroplynovej elektrárne v Leviciach je nákup zemného plynu, ktorý sa realizuje v spolupráci sesterskej spoločnosti Veolia Komodity Slovensko, s.r.o. Vzhľadom na výšku vyrobenej elektrickej energie a účinnosť PPC bola spotreba plynu v roku 2024 na úrovni 529 864 MWh s celkovými nákladmi 29 mil. €.

## Obchod s emisnými povolenkami

V zmysle Zákona č. 572/2004 Z. z. je spoločnosť Veolia Energia Levice, a. s., zaradená do schémy obchodovania s emisnými povolenkami ako povinný účastník obchodovania. Za rok 2024 odviedla Spoločnosť v zmysle vyššie uvedeného zákona do registra ICZ Slovakia a.s. EUA povolenky v celkovom objeme 96 590 ton CO<sub>2</sub>.

## Obchod s podpornými službami a regulačnou elektrinou

Veolia Energia Levice, a. s., poskytuje podpornú službu sekundárna regulácia činného výkonu a frekvencie (aFRR+/-) a službu terciárna regulácia činného výkonu a frekvencie mFRR+. Výsledkom ich aktivácie je dodávka regulačnej elektriny. Celkové tržby za regulačnú elektrinu a podporné služby v roku 2024 zodpovedali hodnote 15,8 mil. €. Prevádzkovateľ prenosovej sústavy SEPS nakupuje podporné služby v intenciách svojho prevádzkového poriadku od poskytovateľov, ktorí spĺňajú technické podmienky pre pripojenie a prístup do sústavy a uspeli vo výberovom konaní pre poskytovanie služieb. Jednotlivé druhy služieb sú zabezpečované v rozsahu požiadaviek prevádzkovateľa prenosovej sústavy súvisiacich s bezpečnou a spoľahlivou dodávkou elektriny pre účastníkov trhu na vymedzenom území so špecifikáciou na jednotlivé mesiace v roku.

Poskytovanie aFRR+/- a mFRR+ sa v roku 2024 realizovalo na základe zazmluvnených hodnôt v zmysle Rámcovej zmluvy o poskytovaní podporných služieb vo výberových konaniach. Dispozície pre aktiváciu aFRR a tým aj dodávku regulačnej elektriny zabezpečovala v roku 2024, rovnako ako v minulosti spoločnosť SEPS prostredníctvom Slovenského energetického dispečingu. Na Slovensku bola od 18. 12. 2024 implementovaná európska platforma PICASSO pre výmenu aFRR, ktorej cieľom je zlepšiť interoperabilitu medzi národnými trhmi, zvýšiť efektivitu vyrovnávania a zabezpečiť rovnaké podmienky pre všetkých poskytovateľov vyrovnávacích služieb.

09

# orientácia na zákazníka



## Obchod a rozvoj skupiny Veolia Energia Slovensko v roku 2024

Po turbulentných rokoch s výraznými výkyvmi cien energií možno rok 2024 označiť za rok mierne stabilizovaný a tým pádom obchod v skupine Veolia Energia Slovensko mohol pokračovať v rozvojových aktivitách. V oblasti obchodu s energetickými komoditami to bol už tretí rok, v ktorom bola po väčšinu roka cenová úroveň komodít v podstate už stabilne nad úrovňou rokov 2020 - 2021. Pokračoval trend vysokých cien a rôznych vládnych dotačných mechanizmov v snahe zmierniť dopady energetickej krízy na obyvateľov i podnikateľský sektor. Obchodné aktivity sa okrem snahy o zmiernenie dopadov cien na zákazníkov zameriavali aj na rozvoj a vývoj nových produktov a modernizáciu produktového portfólia.

Obchodné riaditeľstvo v roku 2024 už v novej štruktúre prvým rokom zabezpečovalo naplno tzv. multikomoditný predaj a predaj služieb. V roku 2024 už boli všetci odberatelia elektriny a plynu spoločnosti VeCom SK obsluhovaní odborom predaja energetických komodít s automatizáciou fakturácie v novom informačnom systéme. Obsluhu tohto portfólia zabezpečuje odbor predaja energetických komodít a pokrýva aj činnosti a starostlivosť o zákazníkov - odberateľov tepla a rozvoj nových produktov - prostredníctvom odboru rozvoja. Venovali sa rozvoju portfólia produktov, služieb a komodít a starostlivosti o jednotlivé zákaznícke skupiny. V roku 2024 sme organizovali jeden Deň otvorených dverí v našej kotolni v Petržalke ako súčasť Dní Petržalky 2024. V júni 2024 sme pripravili event - Klientsky deň pre našich priemyselných zákazníkov a partnerov v Žiari nad Hronom o nových trendoch v produktoch a modernizácii nášho výrobného zdroja.

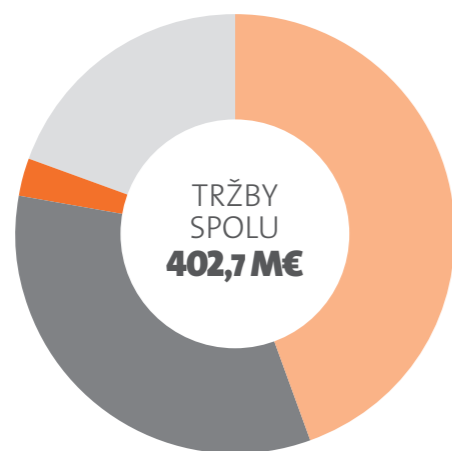
## Súčasnité produktové a komoditné portfólio skupiny sa skladá z týchto hlavných pilierov:

- dodávka tepla zo systémov centrálného zásobovania teplom v mestách a obciach,
- výroba elektrickej energie vysokoúčinnou kombinovanou výrobou a poskytovanie podporných služieb elektrizačnej prenosovej sústave na Slovensku,
- garantované energetické služby založené na trvalých úsporách spotreby energie,
- predaj energetických komodít elektriny a zemného plynu, tepla, vody a stlačeného vzduchu či chladu v areáloch priemyselných parkov Levice a Žiar nad Hronom, čiže poskytovanie komplexných energetických služieb priemyselným zákazníkom,
- poskytovanie technickej správy budov,
- odpadové hospodárstvo.

Obchodné riaditeľstvo poskytuje starostlivosť zákazníkom, ktorí využívajú niektorú z uvedených dodávok energií alebo niektorú službu skupiny.

## Štruktúra výnosov skupiny z obchodného hľadiska

Výnosy skupiny za rok 2024 v tis. €	TRŽBY	PODIEL
● Elektrina	<b>178 000 €</b>	44 %
● Teplo	<b>132 300 €</b>	33 %
● Energetické služby	<b>15 100 €</b>	4 %
● Ostatné (vrátane podporných služieb)	<b>77 300 €</b>	19 %
<b>SPOLU</b>	<b>402 700 €</b>	100 %





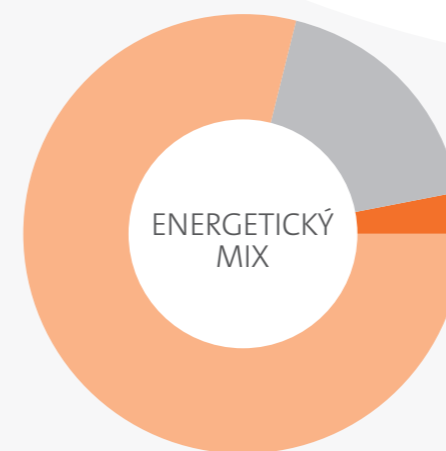
- 44 %** ● Elektrina
- 33 %** ● Teplo
- 4 %** ● Energetické služby
- 19 %** ● Ostatné

## SKUPINA VEOLIA ENERGIA SLOVENSKO

- je najväčší súkromný výrobca a distribútor tepla na Slovensku,
- 65 % energií produkuje vysokoúčinnou kombinovanou výrobou, čo prispieva k energetickej efektívnosti krajiny,
- 10 % energií produkuje z obnoviteľných zdrojov energie a tento podiel chce kontinuálne zvyšovať,
- udržiava dlhodobo stabilné ceny tepla aj napriek tlakom spôsobeným vývojom cien komodít v roku 2021, rovnaký cieľ má aj na budúce obdobie.

## Kľúčové ukazovatele energetického mixu a výrobných aktivít skupiny

	 ELEKTRINA	 TEPLA/CHLAD
Inštalovaný výkon	<b>411 MW</b>	<b>816 MW</b>
Ročná dodávka energií	<b>675 GWh</b>	<b>862 GWh</b>



- 79 %** ● Plyn
- 18 %** ● Obnoviteľné zdroje
- 3 %** ● Teplo a ostatné palivá
- 0 %** ● Uhlie

## Starostlivosť o zákazníkov

Obchodné riaditeľstvo poskytuje starostlivosť zákazníkom, ktorí využívajú dodávky energií alebo služby skupiny.

### MEDZI HLAVNÝCH ZÁKAZNÍKOV A PARTNEROV PATRIA:

- › odberatelia tepla - správcovské spoločnosti, organizácie v pôsobnosti miestnej samosprávy, regionálnych samospráv a ďalších inštitúcií verejnej a štátnej správy,
- › odberatelia ostatných médií - subjekty, ktoré sú súčasťou trhu s elektrinou a podpornými službami na Slovensku, obchodné spoločnosti obchodujúce na tomto trhu a poskytujúce služby pre celú elektrizačnú sústavu,
- › priemyselné podniky v industriálnych zónach a v priemyselných parkoch s potrebou komplexného krytia energetických a iných potrieb, ktoré s nimi súvisia,
- › vlastníci nehnuteľností rezidenčného i obchodného charakteru, pre ktorých skupina vykonáva komplexnú správu budov a ich technickej infraštruktúry,
- › príjemcovia garantovanej energetickej služby najmä vo vlastníctve štátu a samospráv, ktorí si týmto pomáhajú pri krytí investičných potrieb pri zlepšovaní energetickej efektívnosti,
- › externí odberatelia elektrickej energie a plynu, využívajúci služby združenej dodávky.

### PRIESKUM SPOKOJNOSTI NAŠICH ZÁKAZNÍKOV

V roku 2024 sme vykonali aj podrobný prieskum spokojnosti našich zákazníkov - odberateľov tepla aj iných komodít, ktorý nám ukázal, že aj v čase vysokých cien energií sú naši zákazníci spokojní s úrovňou našich dodávok tepla (takmer 90%) a tiež s úrovňou starostlivosti. Ciele v oblasti výsledkov NPS - spokojnosti zákazníkov sme splnili na národnej i regionálnej úrovni.

### HLAVNÉ POSLANIE OBCHODNÉHO RIADITEĽSTVA:

- › prostredníctvom multikomoditného a multiproduktového portfólia byť lídrom ekologickej transformácie na Slovensku,
- › ponúknuť pre našich zákazníkov a záujemcov o naše produkty a služby kvalifikovanú sústavnú starostlivosť a poradenstvo s dlhodobým, stabilným partnerstvom,
- › ponúkať aktivity a dostupné produkty a služby tak, aby plne rešpektovali požiadavky doby na modernú, komplexnú energetickú službu, ktorá je šitá na mieru každého zákazníka v súlade s potrebami,
- › prostredníctvom neprestajného hľadania inovačného priestoru a s využitím pokročilých digitálnych technológií, zlepšovať úroveň energetických služieb a ich manažmentu,
- › byť lídrom pri dekarbonizačnom procese Slovenska, podieľať sa na podstatných projektoch a iniciatívach tohto typu.

### DIGITALIZÁCIA A AUTOMATIZÁCIA

V oblasti každodennej starostlivosti o našich zákazníkov boli v roku 2024 rozšírené možnosti využitia nástrojov vedúcich k zvýšeniu komfortu a pozitívnej zákazníckej skúsenosti, s využitím všetkých výziev doby – najmä digitalizácie a automatizácie. Konkrétne pre naše najvýznamnejšie lokality, kde dodávame teplo - mestské časti Bratislavy bola na webových stránkach zavedená možnosť registrácie a následného prístupu k novinkám o plánovaných či mimoriadnych odstavkách dodávok tepla v danom odbernom mieste. Táto služba výrazne zlepšuje informovanosť našich zákazníkov. Počas roka 2024 sme túto službu rozšírili aj do lokalít východného Slovenska a Žiaru nad Hronom.

## Rozvoj aktivít

Rozvoj obchodných aktivít v roku 2024 korešpondoval so zvyšujúcim sa záujmom o moderné technológie na báze obnoviteľných zdrojov energie, kombinovanej výroby elektriny, tepla a chladu. Evidovali sme zvýšený záujem o komplexné energetické riešenia zo strany developerských spoločností, miest, obcí, orgánov štátnej správy a samosprávy.



### EDUKATÍVNA KAMPAŇ NA ÚSPORY

Veľmi dôležitou aktivitou smerom k zákazníkom a ku konečným spotrebiteľom bola kampaň vedúca k úsporám najmä tepla u odberateľov v sústavách centrálného zásobovania teplom, ktorá bola vypracovaná individuálne pre domácnosti, bytové domy, školy a školské zariadenia. V rámci celého Slovenska je od jesene 2022 na rôznych miestach vidieť množstvo našich materiálov pripravených za týmto účelom. Základnou motiváciou kampane bolo upozorniť verejnosť na potrebu šetrenia teplom, keďže už v priebehu roka bolo jasné, že ceny tepla budú v nasledujúcom období čeliť rastu.

### NOVÝ SYSTÉM FAKTURÁCIE

V priebehu roka 2024 sme spustili plnú prevádzku systému pre fakturáciu elektriny a zemného plynu, ktorý pokrýva celé portfólio spoločnosti VeCom SK. Naším zámerom je postupne sa aj vďaka vylepšeniu systémov dostať medzi významných dodávateľov elektriny a plynu najmä v segmente veľkých a stredných zákazníkov.

### CESTA K UHLÍKOVEJ NEUTRALITE

V blízkej budúcnosti v nadväznosti na energetickú krízu, ktorá odštartovala v roku 2021, očakávame aj čoraz väčší záujem o nové produkty, ktorý povedie k sústavnému znižovaniu závislosti od fosílnych palív, s jasným smerovaním k energetickej efektívnosti a k zvýšeniu podielu obnoviteľných zdrojov energie v každodennom živote. Na ceste k uhlíkovej neutralite bude potrebné ísť s dobou aj v oblasti technického a obchodného rozvoja, kde je nutné ustavične ponúkať inovácie v širokom portfóliu energetických služieb.

### MULTIKOMODITNÝ PREDAJ

V rámci obchodu očakávame zvýšenie podielu multikomoditného predaja, využívanie komplexných energetických služieb, vznik energetických komunit a klastrov podľa vzoru západnej Európy. S rozvojom obnoviteľných zdrojov energie v energetickom mixe vkladáme veľa úsilia do prípravy takého interného nastavenia skupiny, aby sme túto významnú zmenu vedeli zachytiť a mohli sa stať lídrom daných aktivít na Slovensku.

## Komunikácia so zákazníkmi a reklamné aktivity

Na informovanie verejnosti o aktivitách a novinkách, na získanie spätnej väzby na služby a na budovanie povedomia v oblasti ochrany životného prostredia skupina Veolia Energia využíva rôzne formy externej komunikácie.



### Pre zákazníkov Veolia vydáva časopis Termoinfo

Skupina pravidelne vydáva zákaznícky časopis *Termoinfo*, v ktorom informuje o svojich aktivitách, napríklad v oblasti ekológie a CSR. Píše o novinkách týkajúcich sa energetickej legislatívy a svojim klientom radí v oblasti spotreby energií. Je distribuovaný po celom Slovensku správcovským spoločnostiam, bytovým družstvám, predstaviteľom miest a samospráv a zástupcom vlastníkov bytov a nebytových priestorov.

### Veolia prispieva do samosprávnych novín Naša Petržalka

Skupina pravidelne prispieva do samosprávnych novín *Naša Petržalka*, ktoré informujú o dianí v tejto mestskej časti. Naša rubrika okrem informácií o realizovaných projektoch, cenách tepla prináša aj zaujímavé tipy, ako ušetriť na spotrebe energií, či o aktuálnych spoločných projektoch skupiny s mestskou časťou. Je distribuovaný do petržalských domácností každý mesiac a v lete a na konci roka vo forme dvojčísła.

### Časopis Planéta informuje o aktivitách Veolie na celom svete

Veolia vo svete vydáva časopis *Planéta*, ktorý zachytáva najdôležitejšie globálne udalosti a aktivity skupiny za posledný rok. Obsah časopisu sa venuje predovšetkým témam z oblasti ochrany životného prostredia a prináša najnovšie trendy a príklady dobrej praxe, ktoré napomohli zvýšiť kvalitu života v jednotlivých krajinách.

### Pravidelná komunikácia v regionálnych médiách

Prostredníctvom lokálnych novín a časopisov skupina komunikuje s obyvateľmi miest, v ktorých pôsobí. Pravidelne prispieva do regionálnych médií. Medzi publikované témy patria napríklad zrealizované investície, modernizácie a vývoj cien tepla. V komunikácii venuje pozornosť aj podporeným projektom v oblasti kultúry, športu a komunitného života prostredníctvom Nadácie Veolia Slovensko. Informácie o skupine môžu čitatelia nájsť aj v celoštátnych médiách v súvislosti s témami týkajúcimi sa predovšetkým energetiky alebo CSR aktivít.

### Dni otvorených dverí v kotolniach

Obyvatelia Petržalky majú pravidelne každý rok možnosť nahliadnuť za brány kotolne. Návštevníci sa počas tejto exkurzie dozvedia, ako sa vyrába teplo a teplá voda, ktorá ďalej putuje priamo k nim domov do radiátorov a do vodovodných batérií. Počas celého Dňa otvorených dverí boli k dispozícii špecialisti z obchodného a z prevádzkového oddelenia, pripravení zodpovedať všetky otázky k dodávkam tepla a teplej vody. V roku 2024 bolo toto podujatie súčasťou najväčšieho eventu Dni Petržalky a bol zaznamenaný rekordný záujem o obhliadku technológií v kotolni.

### Prezentácia prostredníctvom online médií

Skupina sa prezentuje aj prostredníctvom online komunikácie. Aktuálne informácie o činnosti skupiny, poskytovaných službách, ako aj o aktivitách v oblasti trvalo udržateľného rozvoja a spoločenskej zodpovednosti sú k dispozícii na troch webových stránkach. Na stránke [veolia.sk](http://veolia.sk) sú k dispozícii informácie za obe divízie energetiky a vodohospodárstva, ktoré pôsobia na Slovensku. Stránka [veoliaenergia.sk](http://veoliaenergia.sk) prináša informácie týkajúce sa činnosti a poskytovaných služieb energetickej divízie skupiny Veolia Energia Slovensko. Stránka [nadaciaveolia.sk](http://nadaciaveolia.sk) ponúka aktuálne informácie o činnosti Nadácie Veolia Slovensko. Poskytuje prehľad o podporených projektoch a o spoločensky zodpovednom podnikaní skupiny Veolia. Zákazníci v Bratislave môžu využívať aj online službu na zlepšenie informovanosti. Prostredníctvom krátko formuláru na webe majú možnosť prihlásiť sa na odber informácií o aktuálnych aj plánovaných odstavkách priamo na ich ulici.

### Prezentácia prostredníctvom sociálnych sietí

Skupina Veolia Slovensko pôsobí na sociálnej sieti Facebook od roku 2020. Na profile sú zverejňované prevažne informácie z oblasti energetických, vodohospodárskych a environmentálnych služieb. Návštevníci stránky sa dozvedia aj o aktivitách v oblasti CSR a o činnosti Nadácie Veolia Slovensko. Od roku 2023 spoločnosť komunikuje aj na profesijnej sociálnej sieti LinkedIn.

### Veolia podporuje odborné podujatia

Veolia dlhodobo patrí medzi stabilných partnerov a podporovateľov odborných konferencií, podujatí a workshopov v oblasti teplárstva a energetiky. Zástupcovia skupiny Veolia Energia Slovensko sa každoročne zúčastňujú aj na odborných konferenciách v oblasti energetiky ako napríklad konferencie Vykurovanie alebo Energofórum. V spolupráci s televíziou TA3, Americkou obchodnou komorou alebo denníkom Hospodárske noviny naša skupina podporila ako partner, ako aj zástupca v paneli, konferencie zamerané na odpadové hospodárstvo. Skupina sa aktívne zapája aj do aktivít Francúzsko-slovenskej obchodnej komory (FSOK). V roku 2024 bola generálnym partnerom FSOK a odborne prispela k zorganizovaniu viacerých odborných ako aj spoločenských podujatí na rôzne témy.



### Veolia Energia Slovensko podporila snem ZMOS

Počas posledného májového týždňa sme sa zúčastnili 36. snemu Združenia miest a obcí Slovenska (ZMOS), na ktorom sme mali možnosť priblížiť účastníkom našu činnosť v oblasti energetických a vodohospodárskych služieb. Ako spoľahlivý partner slovenských miest a obcí sme prítomným primátorom, starostom a ďalším predstaviteľom samosprávy na Slovensku poskytli informácie o CZT, výrobe elektrickej energie, prevádzke paroplynových cyklov a ďalších službách, prostredníctvom ktorých sa staráme o tepelný komfort a úsporu energií pre viac ako 85 000 domácností na Slovensku.

### Energia z odpadu – príležitosť pre Slovensko

Využitie energie z odpadu pri naplnení cieľov energetickej transformácie a udržateľného rozvoja rezonuje v odborných kruhoch dlhodobo. Kým v iných krajinách ide o zabehnutý systém manažmentu odpadov a výroby udržateľnej energie z lokálnych zdrojov, Slovensko v tejto oblasti zatiaľ zaostáva. Aké príležitosti prináša energetické zhodnocovanie odpadov pre slovenské regióny a ako môžu prispieť k naplneniu jeho cieľov? Odpovede na tieto a ďalšie otázky priniesla už druhá diskusia na túto tému v rámci pracovných raňajok Americkej obchodnej komory (AmCham), tentokrát v Banskej Bystrici. Partnerom podujatia bola spoločnosť Veolia Energia Slovensko, a.s.

# 10 zodpovednosť

Skupina Veolia Energia Slovensko ako kľúčový hráč v oblasti environmentálnych služieb dlhodobo presadzuje zodpovedný prístup k svojim zamestnancom. V roku 2024 naďalej posilňovala dôležitosť a povedomie v oblasti Compliance a etických princípov.

Skupina Veolia Energia Slovensko potvrdila pozíciu lídra pre firmy z hľadiska ekologickej zmeny formou projektu GreenUp. Vo svojej každodennej činnosti skupina presadzuje bezpečnosť a zdravie zamestnancov, diverzitu na pracoviskách, zvyšovanie atraktivity pre zamestnancov a budovanie princípov jednej skupiny pod značkou One Veolia.

## Ľudské zdroje

Veolia Energia Levice, a. s., dlhodobo patrí medzi stabilných a spoľahlivých zamestnávateľov. Fyzický stav zamestnancov spoločnosti predstavoval k 31. decembru 2024 počet 31 zamestnancov - bez členov štatutárnych orgánov a zamestnancov pracujúcich na dohody.



### Veková štruktúra

zamestnancov k 31. 12. 2024

Vekové rozpätie	Počet
do 30 rokov	0
od 31 do 40 rokov	2
od 41 do 50 rokov	9
od 51 do 60 rokov	18
nad 61	2

### Dosiahnuté vzdelanie

zamestnancov k 31. 12. 2024

Dosiahnuté vzdelanie	Počet
vysoká škola	11
úplné stredoškolské	14
stredné odborné učilište	6

### Sociálny dialóg

Spoločnosť Veolia kladie veľký dôraz na to, aby sociálne iniciatívy pre našich zamestnancov boli založené na štyroch zásadách: spravodlivosť, solidarita, podpora zamestnateľnosti zamestnancov a predchádzanie zdravotným aj bezpečnostným rizikám. Základom udržania sociálneho dialógu a dobrých zamestnaneckých vzťahov je dodržiavanie podmienok kolektívnej zmluvy a pravidelná komunikácia s odborovými partnermi a zamestnancami.

### SO WELL

Prieskumom spokojnosti zamestnancov boli identifikované oblasti pre zvýšenie fyzickej a psychickej pohody zamestnancov. V rámci programu SO WELL odbor ľudských zdrojov realizoval sériu prednášok na zabezpečenie psychickej pohody a starostlivosť o duševné zdravie, masáže na pracovisku, spoločné raňajky, účasť na športových podujatiach, lístky do kina a iné.

## Vzdelávanie a rozvoj

Naším hlavným cieľom je individuálne podporovať osobnostný rast každého zamestnanca. Systematický prístup prináša výhody tak pre zamestnancov, ako i pre spoločnosť prostredníctvom zvyšovania odbornosti, ale aj motivácie a stability. Individuálny rozvoj zamestnancov podporujeme vybranými rozvojovými aktivitami, rôznymi konferenciami, workshopmi, online webinármi, seminármi, e-learningovými kurzmi. Okrem individuálnych rozvojových plánov profesijného rozvoja sa realizovalo viacero skupinových rozvojových programov. Na podporu TOP manažmentu prebehla séria rozvojových aktivít zameraných na individuálne potreby manažmentu.

Ďalšou veľkou časťou realizovaných vzdelávacích aktivít boli odborné školenia zamerané na zachovanie a zvyšovanie odborných spôsobilostí zamestnancov a na bezpečnosť na pracovisku. Celkové náklady na vzdelávanie v roku 2024 dosiahli výšku 7 923 €.

Na podporu iniciatívy a zlepšovacích návrhov zo strany zamestnancov skupina Veolia Energia pokračuje v podpore programu Inovuj. Ide o projekt, v ktorom zamestnanci predkladajú návrhy a nápady na zlepšenie, zjednodušenie alebo zefektívnenie svojej práce či pracovného procesu alebo na optimalizáciu nákladov.

## Úspešná bežecká sezóna s Veoliou

Veolia bola aj v roku 2024 partnerom bežeckých podujatí po celom Slovensku, ktoré boli organizované agentúrou BeCool. Zamestnanci využili príležitosť prihlásiť sa na ČSOB Bratislava Marathon, ČSOB Night Run Štrbské Pleso, RENAULT Donovaly Night Run, TELEKOM Night Run a DM Ženský beh. Každý rok je obľúbenosť a počet prihlásených vyšší ako predošlý.

## Športové hry

Súčasťou teambuildingových aktivít zamestnancov sú športové hry. V roku 2024 sa opäť konali celoslovenské športové hry, kde si hráči vopred vybrali tímy a disciplíny a zúčastnili sa ich v rekordnom počte.

Neskoršie jesenné hry všetkých poriadne rozohrali, nielen horúcim počasím, ale aj rozcvičkou od olympijského bronzového medailistu Mateja Beňuša a samozrejme výbornými športovými výkonmi. Tie kolegovia predviedli v bedmintonovom, volejbalovom, pingpongovom a bowlingovom turnaji, na konci ktorých čakali na víťazné tímy zaujímavé ceny.

## Benefity a odmeňovanie

Spoločnosť zamestnancom poskytuje nad rámec mzdy širokú paletu sociálnych výhod v peňažnej i v nepeňažnej forme. Dôležitý nástroj realizácie sociálnej politiky sú zdroje sociálneho fondu, ktorý v roku 2024 dosahoval výšku 24 168,06 € a na čerpanie boli vynaložené prostriedky vo výške 12 174 €. Medzi prioritné oblasti využívania prostriedkov zo sociálneho fondu patrí zvýšený príspevok na stravovanie, príspevok na pracovné jubileá, na sociálnu podporu a príspevok na športové a relaxačné účely. Aj v roku 2024 bolo poskytnuté doplnkové dôchodkové sporenie s príspevkom zamestnávateľa.

Spoločnosť poskytuje nad rámec päť dní dovolenky navyše, voľno zamestnancom pri sprevádzaní žiaka v prvý deň školskej dochádzky, príspevok na stravovanie aj počas čerpania dovolenky. Budovanie značky stabilného zamestnávateľa sme aj v roku 2024 podporili možnosťou investovať do akcií skupiny Veolia Environnement v rámci programu Sequoia 2024. Na programe sa zúčastnilo 93,55 % zamestnancov za VES (90,60 % za celú skupinu), ktorí sa rozhodli investovať do budúcnosti skupiny Veolia.

V rámci stabilizácie zamestnancov odbor ľudských zdrojov pokračuje s programom Referral, ktorý spoločnosti pomohol získať nové talenty a zároveň zamestnancom, ktorí nových kolegov odporučili, poskytol finančnú odmenu.

V rámci odmeňovania zamestnancov v prvom polroku 2024 spoločnosť zvýšila základné mzdy zamestnancov v priemere o 8 % pre všetkých zamestnancov.

## Veolia podporuje podujatia pre svojich zamestnancov

Skupina Veolia Energia pravidelne organizuje športové podujatia a podporuje účasť svojich zamestnancov na nich.

## Kroková výzva

V rámci programu SO WELL sme spustili počas leta krokovú výzvu, ktorej cieľom bolo rozhábať kolegov a motivovať ich, aby každý deň urobili niečo pre svoje zdravie a kondíciu. Princípom výzvy bolo urobiť v termíne od 1. júla do 29. augusta 2024 aspoň 350 000 krokov. Každý, kto tento limit splnil, bol zaradený do žrebovania o wellness pobyt. Účastníci výzvy spoločne urobili obdivuhodných 24 754 815 krokov, čo je v prepočte viac ako 16 tisíc kilometrov.

## Interná komunikácia je pre skupinu dôležitá

Skupina si uvedomuje dôležitosť internej komunikácie medzi vedením spoločnosti a jej zamestnancami. Dobre nastavená interná komunikácia prispieva k väčšej informovanosti zamestnancov pracujúcich na rôznych pozíciách nielen v centrále, ale najmä v regiónoch, čo prispieva aj k ich vyššej motivácii. Skupina v rámci internej komunikácie používa e-mailovú komunikáciu, nástenky, TV obrazovky, intranet a newsletter *Veolia news*.

## Intranet Veolia Slovensko

Intranet slúži na internú komunikáciu medzi všetkými zamestnancami skupiny Veolia na Slovensku. Je miestom základných informácií o Veolii na Slovensku i vo svete, približuje korporátne kampane, ciele a stratégie na nadchádzajúce obdobie. Slúži aj ako úschovňa na zdieľané dokumenty, časopisy, šablóny dokumentov, akými sú prezentácie, hlavičkové papiere, vizitky.

## Nový newsletter Veolia news

V roku 2024 spustila naša skupina nový nástroj na podporu internej komunikácie. Ide o mesačník s názvom *Veolia news*, ktorý pravidelne dostávajú všetci zamestnanci na Slovensku. Dočítajú sa v ňom informácie o nových kampaniach, obchodných aktivitách, zaujímavých projektoch, ktoré Veolia podporila. Nechýbajú však ani informácie o podujatiach, na ktorých sa mohli kolegovia zúčastniť ako aj edukácia na rôzne témy, ktoré sú strategické v rámci našich cieľov.



## Plán a výzvy na rok 2025

### Spolupráca so školami

Spoločnosť podporuje výmenu know-how a prílev nových síl do skupiny. V roku 2024 Veolia Energia Slovensko pokračovala v spolupráci so strednými a vysokými školami. Cieľom spolupráce je nielen odovzdávať know-how, ale najmä vytvárať pozitívne asociácie študentov spájajúce sa s menom Veolia a do budúcnosti zabezpečiť prílev absolventov, ktorí by postupne preberali vedomosti od našich dlhoročných zamestnancov a mohli rozvíjať pracovnú kariéru v skupine Veolia. V roku 2024 sme mali na odbornej praxi vysokoškolákov, či stredoškolákov.

### Vzdelávanie na STU spoločne s Veoliou

Naši kolegovia si vyskúšali novú rolu a postavili sa pred študentov stavebnej fakulty Slovenskej technickej univerzity ako prednášatelia na tému centrálné zásobovanie teplom. Prezentácia sa týkala tém ako napr. aktuálne používané energetické stroje a zariadenia - zdroje tepla a chladu, distribučné siete a CZT, výhody systémov CZT a vhodnosť pre územné celky, či výhody objektových OST (odovzdávacie stanice tepla). Taktiež sa venovali novým trendom v oblasti tepelných čerpadiel, kogenerácii a trigenerácii, ako aj redukcii uhlíkovej stopy.

### Sequoia 2025

Spoločnosť Veolia bude prostredníctvom programu Sequoia 2025 naďalej otvárať svoj kapitál stále sa zvyšujúcemu počtu zamestnancov a každému zamestnancovi tak umožní podieľať sa na ambiciózných strategických programoch.

# 11

# bezpečnosť a ochrana zdravia



V súvislosti so zvyšovaním bezpečnosti a ochrany zdravia pri práci si skupina Veolia Energia Slovensko stanovila ako jednu z priorit predchádzanie pracovným úrazom a vytváranie priaznivých pracovných podmienok pre zamestnancov. Frekvencia úrazov a ich závažnosť sú hlavné ukazovatele bezpečnosti a ochrany zdravia pri práci v spoločnostiach skupiny Veolia Energia Slovensko.

Prísne dodržiavanie všetkých pravidiel na ochranu zdravia, pravidelná osвета, svedomitá práca, podávanie zlepšujúcich opatrení priamo od zamestnancov a podpora vedenia spoločnosti majú viesť k zníženiu pracovnej úrazovosti a závažnosti pracovných úrazov. Súvisí to aj s povedomím v oblasti bezpečnosti pri práci medzi zamestnancami.

Táto téma sa pre ľudí pracujúcich vo Veolii stala bežnou súčasťou ich života, a to vďaka ustavičnej komunikácii o nej, šíreniu filozofie ochrany zdravia formou plagátov a letákov na pracoviskách či formou pravidelných návštev pracovísk zástupcami vedenia spoločnosti. Na pravidelnú podporu tohto povedomia každoročne organizujeme podujatia, ako sú napríklad Medzinárodný týždeň BOZP, Dni zdravia a pod. Veľkému záujmu sa teší projekt So Well, ktorého hlavnou myšlienkou je zlepšovanie pohody na pracoviskách. V trende neustálej podpory kultúry BOZP mieni skupina Veolia Energia Slovensko pokračovať, aby sa každý jej zamestnanec vždy cítil bezpečne.

V roku 2024 kládla skupina veľký dôraz na 12 pravidiel zachraňujúcich život, ktoré predstavujú jeden zo základných pilierov bezpečnosti práce vo Veolii. Tieto pravidlá boli vytvorené na základe analýzy najzávažnejších pracovných úrazov a sú záväzné pre všetkých zamestnancov a dodávateľov. Dôsledným uplatňovaním týchto pravidiel v praxi chránime to najcennejšie - ľudské životy a zdravie našich zamestnancov.



## Prevenencia, osвета a vzdelávanie

PREVENTÍVNE OPATRENIA, KTORÉ NAŠA SPOLOČNOSŤ PRAVIDELNE REALIZUJE:

- 📌 Medzinárodný týždeň BOZP
- 📌 Deň zdravia
- 📌 pravidelné návštevy a kontroly prevádzok vedením spoločnosti
- 📌 nácviky zvládania simulovaných havarijných situácií
- 📌 podpora nahlasovania skoronehôd a z toho vyplývajúci návrh preventívnych opatrení
- 📌 zbieranie návrhov na zlepšenie v oblasti bezpečnosti a ochrany zdravia pri práci od zamestnancov a výmena osvedčených postupov medzi spoločnosťami,
- 📌 výber kvalitných osobných ochranných pracovných pomôcok,
- 📌 pravidelné kontroly pracovísk z hľadiska bezpečnosti a ochrany zdravia pri práci, ochrany životného prostredia a ochrany pred požiarmi,
- 📌 pravidelné kontroly pracovísk a hodnotenie faktorov pracovného prostredia pracovnou zdravotnou službou,
- 📌 pravidelné preventívne lekárske prehliadky,
- 📌 každoročné externé audity IMS,
- 📌 pravidelné informovanie zamestnancov o opatreniach v oblasti bezpečnosti a ochrany zdravia pri práci, ochrany pred požiarmi, ochrany životného prostredia a IMS,
- 📌 informovanie všetkých dodávateľov o opatreniach v oblasti bezpečnosti a ochrany zdravia pri práci, ochrany pred požiarmi, ochrany životného prostredia a pod.

### Medzinárodný týždeň BOZP

V druhej polovici septembra sa vo Veolii už tradične konal Medzinárodný týždeň BOZP. Hlavný slogan je už niekoľko posledných rokov nemenný KONAJ DNES PRE LEPŠÍ ZAJTRAŠOK, avšak tentoraz podporený sloganom PRELOMME RUTINU! Rutina predstavuje v oblasti BOZP významné riziko, ktoré môže mať závažné následky na bezpečnosť a zdravie zamestnancov. Keď človek vykonáva rovnakú činnosť dlhodobo a opakovane, jeho pozornosť prirodzene klesá a vzniká tzv. pracovná slepota. V takomto stave prestáva vnímať potenciálne nebezpečenstvá vo svojom okolí a podceňuje riziká, ktoré dobre pozná. Upozornením na túto problematiku počas týždňa BOZP sme sa snažili eliminovať možné pracovné úrazy a zvýšiť povedomie o dôležitosti zachovania neustálej pozornosti pri práci.

Okrem hlavnej kampane bolo podujatie podporené výzvou PREVZIAŤ A PRISPŔOSBIŤ. V rámci celosvetovej výzvy sme sa snažili zlepšovať bezpečnosť práce prostredníctvom preberania a prispôsobovania osvedčených postupov BOZP. Systematicky sme identifikovali a implementovali najlepšie bezpečnostné praktiky z rôznych prevádzok po celom svete. Nešlo pritom len o mechanické kopírovanie, ale o inteligentnú adaptáciu osvedčených postupov na miestne podmienky. Týmto aktívnym prístupom k zdieľaniu skúseností sme posilnili globálnu kultúru bezpečnosti v celej skupine Veolia.

Okrem spomínaných celosvetových aktivít sa v skupine Veolia Energia Slovensko podarilo spestriť veľkým počtom zaujímavých činností, ktoré sa konali v rámci celého Slovenska. Kolegovia si mohli vyskúšať rôzne aktivity, ako napríklad Dni zdravia, kompenzačné cvičenia, meranie skladby tela, praktický nácvik použitia hasiacich prístrojov, nácvik s hasičmi, masáže na špeciálnej stoličke, aromaterapiu, zaujímavé webinára venované zdraviu a zdravému životnému štýlu. Počas tohtoročného Týždňa BOZP sme zaviedli peknú tradíciu a to, že každý rok počas týždňa BOZP obdarujeme niektorú z našich prevádzok automatickým defibrilátorom (AED).

Filozofiu chrániť zdravie zamestnancov môžete vidieť aj na našich pracoviskách, a preto v spoločnostiach skupiny starostlivosť o tepelnoenergetické zariadenia ide ruka v ruku s vysokou mierou bezpečnosti a ochrany zdravia pri práci. Dôkazom sú aj výsledky kontrol štátnych úradov a inšpekcií.

### Plán a výzvy na rok 2025

Samozrejme, aj v roku 2025 nás čakajú výzvy, projekty a rôzne aktivity, ktorými chceme naďalej zvyšovať bezpečnosť našich zamestnancov.

Hlavné piliere, Pravidlá zachraňujúce život ako aj Záväzok bezpečnosti a ochrany zdravia pri práci si môžete pozrieť na internetovej stránke Veoliaenergia.sk.

## Politika kvality

Integrovaný manažérsky systém



Základným spoločným prvkom IMS skupiny je Politika IMS skupiny Veolia, schválená hlavnými predstaviteľmi skupiny. Politika akceptuje potreby tak materskej spoločnosti, ako aj dcérskych spoločností. Pre širšiu verejnosť je zverejnená na internetovej stránke [www.vesr.sk](http://www.vesr.sk).

Skupina Veolia Energia Slovensko má už niekoľko rokov zavedený a certifikovaný integrovaný manažérsky systém (IMS) podľa noriem ISO 9001 Systém riadenia kvality, ISO 14001 Systém environmentálneho manažérstva, ISO 45001 Systém riadenia bezpečnosti a ochrany zdravia pri práci, ISO 50001 Systémy energetického manažérstva a ISO 37001 Systémy manažérstva proti korupcii. V roku 2024 spoločnosti skupiny Veolia Energia Slovensko úspešne absolvovali dohľadový audit podľa požiadaviek noriem ISO 9001, ISO 14001, ISO 45001, ISO 50001 a ISO 37001. Cieľom IMS je zabezpečiť najvyššiu možnú ochranu životného prostredia, maximálnu ochra-

nu zdravia zamestnancov, zodpovedné hospodárenie s energiami, kvalitný pracovný výkon, dobré vzťahy so zákazníkmi, s orgánmi štátnej správy, ako aj so širokou verejnosťou, chrániť hodnoty a dobré meno spoločnosti, predchádzať trestnoprávnej zodpovednosti a neprestajne hľadať možnosti, ako skvalitňovať naše služby. Tento integrovaný prístup nám umožňuje efektívnejšie riadiť procesy, optimalizovať zdroje a dosahovať lepšie výsledky vo všetkých kľúčových oblastiach nášho podnikania.

Pri našom podnikaní sa riadime niekoľkými základnými hodnotami. Dodržiavanie etických a právnych noriem, nulová tolerancia korupcie, diskriminácie a protisúťažného správania trvale patria k prioritám skupiny Veolia. Pravidlá zavedeného Systému manažérstva proti korupcii podľa normy ISO 37001 aplikujeme vo všetkých spoločnostiach skupiny Veolia na Slovensku.

# 12

## ochrana životného prostredia



Ako jednu zo svojich priorít si naša spoločnosť definovala neprestajne znižovať negatívny dosah svojej produkcie na životné prostredie vo všetkých lokalitách, kde pôsobí. Ponúkame riešenia ohľaduplné k životnému prostrediu, ktoré našim klientom umožňujú znižovať energetické náklady, kontrolovať spotrebu energií a tak efektívnejšie realizovať hlavné činnosti ich podnikania.

Skupina Veolia Energia Slovensko formou opatrení a investícií vynakladá maximálne úsilie vyrábať teplo efektívne, ekologicky a spoľahlivo pri minimalizovaní dosahu na životné prostredie. Sledovanie uhlíkovej stopy z našich výrobných činností nás núti ustavične hľadať možnosti na znižovanie spotreby energií.

Mimoriadne významný vplyv na uhlíkovú stopu má i zámena fosílného paliva za biomasu v prevádzke Veolia Utilities Žiar nad Hronom. Rovnako sú príkladom aj menšie prevádzky, napríklad Veolia Energia Vrábľa alebo Veolia Energia Východné Slovensko, ktoré dávajú prednosť zelenému palivu.

K ochrane ovzdušia má prispieť aj nová fotovoltaická elektrárňa, ktorá je umiestnená na nevyužívanej časti odkaliska popola a škváry vo vlastníctve spoločnosti Veolia Utilities Žiar nad Hronom. Realizáciou projektu sa podarilo úspešne spojiť rekultiváciu nevyužívaných priestorov s výrobou čistej a ekologickej energie z obnoviteľných zdrojov.

Spoločnosť sa aktívne zúčastňuje na auditoch energetickej efektívnosti klienta a v prípade potreby predkladá návrhy na zlepšenie.

V oblasti odpadového hospodárstva je filozofiou spoločnosti minimalizácia množstva odpadov a zabezpečenie zneškodnenia odpadov v zmysle platnej legislatívy, dôkladné triedenie vzniknutých odpadov a separácia biologického odpadu.

Povedomie zamestnancov o životnom prostredí zvyšujeme ich pravidelným oboznamovaním s témami v danej oblasti, s auditmi na prevádzkach, ale aj informáciami prostredníctvom vyhlásených medzinárodných dní, ktoré súvisia s ochranou životného prostredia.

Podpora trvalo udržateľného rozvoja a ochrana životného prostredia je kľúčovou témou skupiny Veolia na Slovensku. V nadväznosti na to sa minulý rok konal už 11. ročník internej komunikačnej eko-kampane „Ekotýždeň“ tentoraz na tému „Vplyv módy na životné prostredie“ s cieľom zvýšenia povedomia u zamestnancov spoločnosti o textilnom odpade.

Komunikačné materiály a odborné prednášky poskytli zamestnancom informácie najmä o odpade textilného priemyslu na jednotlivé zložky životného prostredia a význame udržateľnej módy. Súčasťou Ekotýždňa bola dobročinná akcia v podobe zbierky šatstva pre organizáciu Ekocharita o.z. Zároveň sa mohli zamestnanci zúčastniť exkurzie do triediaceho centra Textil house v Senci.

## ODPADY

Spoločnosť nakladá so širokým spektrom odpadov, ktoré vznikajú pri rutinných činnostiach, pri opravách, údržbe a čistiacich prácach na jednotlivých technických zariadeniach. V oblasti odpadov sú z tohto

dôvodu vypracované programy odpadového hospodárstva a ich implementáciou prostredníctvom konkrétnych aktivít sú naplňované aj základné princípy environmentálneho riadenia odpadového hospodárstva.

## OCHRANA VÔD

Odpadové vody sú pravidelne monitorované podľa integrovaného povolenia v akreditovanom laboratóriu. Počas prevádzky v roku 2024 neboli zaznamenané žiadne prekročenia sledovaných parametrov. Odpadová voda je smerovaná do mestskej čističky odpadových vôd.

Pitná voda je odoberaná od Západoslovenskej vodárenskej spoločnosti, a.s. Podzemnú vodu Spoločnosť čerpá z 2 studní v súlade s rozhodnutím Slovenského vodohospodárskeho podniku, š.p.

Spoločnosť Veolia Energia Levice, a.s. patrí k dôležitým odberateľom vôd a zároveň producentom odpadových vôd. Riadenie vodného hospodárstva je preto jednou z jej priorít v oblasti starostlivosti o životné prostredie. Uvedomujúc si, že súčasné vodné zdroje nie sú nevyčerpatelné, preto veľmi prísne dbá na všetky činnosti, ktoré majú potenciálny dosah na kvalitu vôd, ako napríklad nakladanie s nebezpečnými látkami.

### ČERPANÁ PODZEMNÁ VODA A VYPUSTENÁ ODPADOVÁ VODA

ROK 2024	Odber podzemnej vody (m <sup>3</sup> )	Vypúšťanie odpadových vôd (m <sup>3</sup> )
Január	2 410	280
Február	2 257	211
Marec	2 239	262
Apríl	5 298	1 252
Máj	6 098	1 813
Jún	9 258	3 491
Júl	13 486	3 872
August	12 039	3 707
September	11 211	3 272
Október	6 514	2 016
November	3 764	1 026
December	2 113	657
<b>SPOLU 2024</b>	<b>76 687</b>	<b>21 859</b>
SPOLU 2023	53 910	13 044

## VÝVOJ PRODUKCIE EMISÍ

Spáľovaním zemného plynu dochádza k tvorbe a uvoľňovaniu skleníkového plynu uvedeného v prílohe II. Rozhodnutia komisie 601/2014/ES z 21. júna 2014, ktorým sa zavádzajú usmernenia pre monitorovanie a podávanie správ o emisiách skleníkových plynov podľa smernice Európskeho parlamentu a Rady 2003/87/ES, ďalej len Rozhodnutia komisie č. 601/2014/ES.

Emisie Spoločnosti sa do atmosféry dostávajú cez 4 komíny s priemerom tri metre a výškou 40 metrov (dva komíny slúžia na odťah spalín z plynovej turbíny GT 1 a dva na odťah spalín z plynovej turbíny GT 2) a cez jeden komín s priemerom jeden meter a výškou 40 metrov, ktorý odvádza spaliny z kogeneračných jednotiek KGJ 1 a KGJ 2. Zvyšné kogeneračné jednotky KGJ 3 - KGJ 6 majú samostatné desať metrové komíny. Meracie miesta sú umiestnené na výduchoch, kde už nedochádza k zmene chemického zloženia znečisťujú-

cich látok, za katalyzátormi CO, teda v mieste, kde sú splnené technické požiadavky na reprezentatívnosť merania a odberu vzoriek.

Na vypúšťanie oxidu uhličitého bolo vydané Okresným úradom Levice, odbor starostlivosti o životné prostredie Rozhodnutie č. OU-LV-OSZP-2017/001006-KE zo dňa 17.01.2017, ktorým sa zmenili pôvodné rozhodnutia týkajúce sa povolení vypúšťania oxidu uhličitého a zároveň bol schválený postup zisťovania ich množstva. Uvedeným rozhodnutím bol schválený aj Plán monitorovania prevádzky, ktorý bol vypracovaný v zmysle bodu 4.3 Rozhodnutia komisie č. 2007/589/ES.

V zmysle prílohy I. Rozhodnutia komisie č. 601/2014/ES je celkové množstvo emisií uvoľnených do atmosféry (sumárne za všetky zdroje):

### CELKOVÉ MNOŽSTVO EMISÍ UVOĽNENÝCH DO ATMOSFÉRY v tonách

ZNEČISŤUJÚCE LÁTKY	2024	2023	2022	2021
CO <sub>2</sub> (oxid uhličitý)	<b>96 590</b>	94 403	92 702	126 322
TZL (tuhé znečisťujúce látky)	<b>4,9550</b>	4,83	6,18	6,74
SO <sub>2</sub> (oxid siričitý)	<b>0,0086</b>	0,006	0,021	0,03
NO <sub>x</sub> (oxidy dusíka)	<b>59,90</b>	58,45	44,51	73,76
CO (oxid uhoľnatý)	<b>34,72</b>	59,79	42,22	36,45
TOC (celkový organický uhlík)	<b>3,46</b>	3,38	3,59	4,73

# 13

## solidarita



Ako stabilná spoločnosť považujeme za samozrejmé pomáhať tým, ktorí to potrebujú. Naším cieľom je zvyšovať životnú úroveň zákazníkov prostredníctvom našich služieb. Aktívne sa podieľame na rozvoji oblastí, kde pôsobíme, či už ide o regióny, mestá alebo mestské časti. Sociálny a spoločenský aspekt našej činnosti je pre nás kľúčový. Prostredníctvom vlastnej nadácie aktívne podporujeme rôznorodé kultúrne, spoločenské a sociálne projekty a významne sa angažujeme aj v oblasti ochrany prírody a biodiverzity.



### NADÁCIA VEOLIA SLOVENSKO POMÁHA UŽ 18 ROKOV

Počas tohto obdobia sa prostredníctvom nadácie v rámci celého Slovenska podarilo zrealizovať takmer **600 projektov** v sume viac ako **1,2 milióna €**. Podporu získalo množstvo organizácií, združení, športových klubov, miest, obcí a vzdelávacích inštitúcií, ktoré aj vďaka tejto podpore mohli vykonávať a skvalitňovať svoju činnosť.

**V roku 2024 nadácia finančne prispela na realizáciu 56 zaujímavých projektov sumou viac ako 225 tisíc €.**

## PODÁVAME POMOCNÚ RUKU V SOCIÁLNEJ OBLASTI

### Monitory dychu pre novorodenecké oddelenia do šiestich slovenských nemocníc

Nadácia Veolia Slovensko v spolupráci s Nadáciou Križovatka, ktorá od svojho založenia v roku 2008 šíri povedomie o Syndróme náhleho úmrtia dojčiat (SIDS) a o možnostiach ochrany ohrozených detí do 1. roku života, podporila projekt „Mamička dýcham“. Cieľom tohto projektu je pomáhať vybaviť slovenské nemocnice a ich pôrodnice a novorodenecké oddelenia monitormi dychu Babysense tak, aby boli dostupné na každom lôžku pre novorodencov a dojčatá.

Vďaka finančnej podpore Nadácie Veolia Slovensko bolo darovaných a odovzdaných 70 monitorov dychu do 6 nemocníc: Nemocnica Agel Košice – Šaca, Nemocnica s poliklinikou Š. Kukuřu Michalovce, Fakultná nemocnica s poliklinikou J. A. Reimana v Prešove, Fakultná nemocnica Žilina, Fakultná nemocnica Trnava a Nemocnica Bory v Bratislave.

Teší nás, že sme takýmto spôsobom mohli prispieť k účinnej ochrane novorodencov pred poruchami dýchania, ktoré ich ohrozujú najmä počas spánku od príchodu na svet.



### Zimný tábor pre deti z Levíc

Centrum pre deti a rodiny Levice poskytuje domov deťom, ktorým bola opatera mimo domova nariadená štátom. Okrem základnej starostlivosti zabezpečuje deťom aj psychologické, špeciálno-pedagogické, výchovné a kultúrne služby. Súčasťou pestrého celoročného programu je aj zimný tábor, ktorý v roku 2024 v plnej výške uhradila Nadácia Veolia Slovensko. Zúčastnilo sa ho 20 detí z centra, ktoré strávili na Donovaloch dni plné zážitkov.

### Kyslíkové prístroje pre seniorov v Žiari nad Hronom

Nadácia Veolia Slovensko zabezpečila príjemné sviatočné obdobie pre starších obyvateľov v Žiari nad Hronom. Zástupcovia organizácie v spolupráci so zariadením pre seniorov DOMOV PRI KAŠTIELI nakúpili kyslíkové prístroje, ktoré sú v zariadení ohromným prínosom. Zariadenie pre seniorov zriadilo Mesto Žiar nad Hronom v roku 2021 po rekonštrukcii bývalej ekonomickej školy. Zamestnanci v domove poskytujú seniorom príkladnú starostlivosť a ľudský prístup. Niekdedy však ľudské sily nepostačujú na starostlivosť, ktorú klienti potrebujú. Nadácia Veolia Slovensko zakúpila a darovala zariadeniu tri kyslíkové prístroje, ktoré sú veľkou pomocou pri prekonávaní respiračných ochorení ale aj následnou podporou rekonvalescencie.

## PODPORUJEME ŠPORT A LOKÁLNE ŠPORTOVÉ KLUBY

### Olympijský športovec s podporou Veolie

Veolia sa stala generálnym partnerom vodnoslalomára a vodného zjazdára a zároveň úspešného olympijského športovca Mateja Beňuša, ktorý reprezentoval Slovensko aj na letných olympijských hrách v Paríži, kde sa mu podarilo získať bronzovú medailu vo svojej disciplíne.

### Veolia je partnerom O2 športovej akadémie Mateja Tótha

Do zoznamu projektov podporovaných spoločnosťou Veolia, ktoré sa zameriavajú na rozvoj detí a mládeže, patrí aj uznávaný projekt slovenského olympijského šampióna Mateja Tótha. Jeho akadémia už päť rokov úspešne realizuje jedinečnú iniciatívu zameranú na zvýšenie pohybových aktivít a telesnej výchovy v školách, pričom sa sústreďuje na všestrannú športovú prípravu detí v predškolskom a mladšom školskom veku.

### Dlhodobo podporujeme športovcov v Žiari nad Hronom

Veolia je dlhoročný partner žiarskych športovcov. V roku 2024 prispela na podporu a rozvoj mládežníckej cyklistiky. Vďaka podpore od Veolie majú športovci zabezpečenú kvalitnú prípravu, ktorú dokážu pretaviť do skvelých výsledkov a budovať tak dobré meno MŠK Žiar nad Hronom doma i vo svete.

### Boli sme súčasťou Svetového pohára v lyžovaní v Jasnej

Počas januára sa v Jasnej konal Svetový pohár v lyžovaní a Veolia bola jedným z hlavných partnerov podujatia. Teší nás, že množstvo pozitívnej energie bolo aj v našom Veolia stánku vo fanzóne, kde priniesli návštevníkom možnosť ako sa zabaviť, zahriať v mrazivom počasí a zároveň získať odmenu v podobe pomôcok na fandanie, pomocou ktorých mohli podporiť pretekárky na trati.

### Generálny partner MFK Dukla

Podpora profesionálneho športu v slovenských mestách, kde pôsobí Veolia, je pre spoločnosť dôležitá. Aj preto je Veolia od 2022 oficiálnym generálnym sponzorom MFK Dukla, futbalového klubu spod Urpína. Futbalový klub MFK Dukla vychoval množstvo úspešných futbalistov a pýši sa dobrým menom v celej strednej Európe a v Akadémii MFK DUKLA je aktuálne 550 detí, kde vedenie klubu objavuje nové talenty a podporuje ich v kariérom raste.

### Úspešný basketbalový klub Young Angels Košice s podporou Veolie

Veolia je dlhodobý podporovateľ športového klubu YOUNG ANGELS Košice. Aj v roku 2024 sa stala významným partnerom košických basketbalistiek a pomohla im finančne zabezpečiť činnosť športového klubu a pokryť potrebné náklady.



Veolia okrem profesionálneho športu podporila aj menšie regionálne kluby. Finančné prostriedky venovala futbalovému klubu Spartak Vráble a na činnosť futbalistov z TJ Baník Brodské. Veolia tradične podporila šport aj v mestách Brezno a Levice.

## PODPORA KULTÚRY JE DÔLEŽITÁ SÚČASŤ CIEĽOV VEOLIE

### Boli sme súčasťou Dní Petržalky 2024

Veolia sa vlni stala generálnym partnerom najväčšieho kultúrneho podujatia v Petržalke. Ako generálny partner sme si pre návštevníkov pripravili niekoľko aktivít priamo na dostihovej dráhe, ktoré počas štvrtého júňového víkendy prilákali malých aj veľkých. Pre deti bola pripravená „malá olympiáda“, kde si mohli vyskúšať niekoľko jednoduchých disciplín a za absolvovanie získať malú odmenu ako aj účasť Mateja Beňuša, ktorý si našiel čas na autogramiáda, fotenie a krátke rozhovory.

Ako sprievodné podujatie sme už tradične pripravili aj Deň otvorených dverí na našej kotolni, ktorú za jeden deň navštívilo viac ako 500 zvedavcov, ktorí sa chceli dozvedieť niečo o tom, ako sa vyrába teplo a teplá voda.

### Zvolenský cestovateľský festival

Počas júlového víkendy sa na námestí SNP vo Zvolene uskutočnilo výnimočné podujatie, ktoré otvára dvere do sveta a Veolia bola už po druhýkrát jeho partnerom. Na festivale si mohli návštevníci vypočuť prednášky skúsených dobrodruhov, ktorí sa podelili o svoje zážitky, príbehy a dojmy zo sveta. Od štvrtka do nedele mali návštevníci možnosť vidieť očami cestovateľov každý deň iné destinácie ako Kyrgyzstan, Nová Guinea, Afrika či Sýria.

## AKTIVITY NA OCHRANU ŽIVOTNÉHO PROSTREDIA A BIODIVERZITY

### Projekt Divoká príroda Slovenska

Veolia je hlavným partnerom dokumentárneho filmu Divoká príroda Slovenska ako aj pripravovaného pokračovania Divoká príroda Slovenska 2. Tento dokument prináša výnimočné zábery divokej slovenskej prírody a vznikol pod taktovkou skúseného producenta a režiséra svetového formátu Nigela Marvena a podieľala sa na ňom aj štvorica skúsených slovenských kameramanov.

### June Film Fest v Trnave

V júni Trnava ožila a do ulíc a kinosál vylákala filmových nadšencov. Od 5. do 9. júna sa konal prvý ročník medzinárodného filmového festivalu June Film Fest. Veolia Energia Slovensko bola generálnym partnerom podujatia a program rozšírila o Veolia zónu. V nej si mohli deti vyskúšať prejsť ekobludiskom, kde sa dozvedeli, ako chrániť prírodné zdroje či správne separovať odpad. Zároveň sa vďaka odborníkom na ekológiu a hmyz sa mohli zábavnou formou edukovať o význame biodiverzity a ochrane životného prostredia.

### Kultúrne podujatie PIANODAY 2024

Ôsmeho marca Petržalka oslavovala Medzinárodný deň klavíra. V rôznych kútoch zeleného sídliska na špeciálnych koncertoch zahrali a hudbou očarili Tibor Feledi, Miloš Biháry, Kristína Smetanová, Vladislav Šarišský a organista Fero Király.

Sme radi, že ako partneri sme mohli byť súčasťou tejto krásnej udalosti a veríme, že z pilotného podujatia sa stane tradícia. Zároveň nás teší aj možnosť participovať na Konferencii o muzikoterapii 2024, ktorej zámerom bolo predstaviť odbornej i laickej verejnosti témy z oblasti muzikoterapie, napríklad aj v kontexte pomoci deťom onkologickým pacientom a ich rodinám či možností využitia muzikoterapeutických techník na psychiatrickej klinike.

### Podcast Pravda o klíme

Veolia podporila aj 3. sériu podcastov Pravda o klíme, ktorú pripravuje O2 Športová akadémia Mateja Tótha v spolupráci s redakciou denníka Pravda, a ktorej cieľom je poukázať na efekt klimatických zmien v spoločenskom, kultúrnom a každodennom živote a podporiť prechod spoločnosti do bezuhlíkovej budúcnosti.

Aj tretia séria relácie priniesla zaujímavé témy a odpovede na otázky, či je metanol palivo budúcnosti, ako ekologické sú elektrické nabíjacie stanice, akú kvalitu má dažďová voda a či je jej zachytávanie ekonomické a ekologické. Kde všade sú, čo spôsobujú a či je možné sa zbaviť mikroplastov, aký vplyv majú klimatické zmeny na ochorenia ľudí, ktoré choroby pribudli a či si budeme musieť zvykať na nové.

## SPOLOČNE POMÁHAME ZLEPŠOVAŤ ŽIVOT OKOLO NÁS

### Zamestnanecké granty Veolia 2024

Spoločnosť Veolia každý rok poskytuje svojim zamestnancom na Slovensku možnosť zapojiť sa do programu Zamestnanecké granty a pomôcť tak vybranej komunite, neziskovej organizácii, združeniu, športovému klubu, škole či škôlke alebo životnému prostrediu. V roku 2024 prispela nadácia na realizáciu 31 projektov v mnohých regiónoch Slovenska v celkovej výške viac ako 47-tisíc eur.

Vďaka dobrovoľníckej činnosti našich zamestnancov sa podarilo zmodernizovať niekoľko školských priestorov vrátane učebni a telocvični, ale aj vonkajších priestorov škôl a škôlok. Svojím úsilím umožnili tiež vytvoriť lepšie podmienky pre mladých športovcov, prispieť k rozvoju komunitných a kultúrnych organizácií, pomôcť s údržbou turistických lokalít a zveľadiť životné prostredie.

### Deň dobrovoľníctva

Projekt firemného dobrovoľníctva umožňuje každému zamestnancovi skupiny Veolia na Slovensku využiť jeden plne preplatený „Deň dobrovoľníctva“, počas ktorého sa môže zúčastniť aktivity či brigády vo vybranej organizácii, kde ponúkne svoju energiu, nasadenie a zručnosti pre dobrú vec.

Tento benefit v roku 2024 využilo niekoľko zamestnancov. Koncom júna sa pustili do skrášľovania areálov dvoch základných a jednej materskej školy v Petržalke. Počas dvoch pracovných dní spoločnými silami vymaľovali niekoľko altánkov a hracích prvkov a prispeli tak k príjemnejšiemu vzhľadu prostredia, v ktorom deti trávia čas počas dňa.

Počas vianočného obdobia pomáhali zamestnanci pri výdaji teplých nápojov a stravy pre ľudí bez domova a zo sociálne slabších skupín v Petržalke, ale aj pri príprave vianočného koncertu, kde zabezpečili rozvoz detí z detských domovov.

# ZAMESTNANECKÉ GRANTY 2024



Zamestnanecké  
granty

# 14

## rešpekt

Pri našom podnikaní sa riadime základnými hodnotami. Oblasť dodržiavania etických a právnych noriem, nulová tolerancia korupcie, diskriminácie a protisúťažného správania trvale patrí k prioritám skupiny Veolia. Veríme, že bez nich nie je podnikanie možné. Usilujeme sa o podnikanie, ktoré je dlhodobo udržateľné.

## Naše hodnoty

ZÁKLADNÉ HODNOTY SPOLOČNOSTI VEOLIA SÚ ORIENTÁCIA NA ZÁKAZNÍKA, INOVÁCIE, ZODPOVEDNOSŤ, REŠPEKT A SOLIDARITA. TIETO HODNOTY TVORIA PILIERE, NA KTORÝCH JE POSTAVENÁ EKONOMICKÁ, SOCIÁLNA A ENVIRONMENTÁLNA VÝKONNOSŤ CELEJ SKUPINY.

### ORIENTÁCIA NA ZÁKAZNÍKA

Veolia túto hodnotu uplatňuje predovšetkým snahou o čoraz vyššiu efektivitu a kvalitu svojich služieb. Presadzuje transparentnosť a etické pravidlá ako podmienku na budovanie dlhodobých vzťahov so zákazníkmi. Veolia svojich zákazníkov počúva a dodáva vhodné a inovatívne riešenia zodpovedajúce ich technickým, ekonomickým a ekologickým požiadavkám.

### INOVÁCIE

Výskum a inovácia sú stredobodom stratégie skupiny Veolia pri vytváraní udržateľných riešení a služieb pre zákazníkov, pre životné prostredie a pre celú spoločnosť.

### ZODPOVEDNOSŤ

Veolia si kladie za cieľ aktívne sa podieľať na budovaní udržateľne sa rozvíjajúcej spoločnosti. Je kľúčový hráč na trhu služieb pre životné prostredie a v tejto svojej úlohe preto každodenne prijíma zodpovednosť za napĺňanie všeobecných záujmov, ku ktorým patrí predovšetkým:

- podpora harmonického rozvoja územia;
- zlepšovanie životných podmienok obyvateľov dotknutých jej činnosťami a ochrana životného prostredia;
- rozvoj zručností zamestnancov, zlepšovanie bezpečnosti pri práci (prevencia pracovných úrazov) a vytváranie zdravého pracovného prostredia.

### REŠPEKT

Rešpekt je riadiaci princíp rokovani všetkých zamestnancov skupiny Veolia. Odráža sa v dodržiavaní právnych predpisov, vnútorných predpisov skupiny a v prejavovaní úcty voči ostatným.

### SOLIDARITA

Solidarita je základná hodnota, ktorú Veolia uplatňuje vo vzťahoch so všetkými stakeholdermi. Solidarita sa konkrétne prejavuje v riešení, ktorými skupina Veolia dokáže zabezpečiť základné služby pre všetkých. Ide o jeden zo základných prvkov spoločenskej zodpovednosti firmy.

## Etika a compliance

VŠETKY TIETO HODNOTY SME VPÍSAI DO NÁŠHO ETICKÉHO KÓDEXU. HOCI ZÁKLADNÉ HODNOTY NÁŠHO PODNIKANIA SÚ PEVNE DANÉ, V DNEŠNOM RÝCHLO SA MENIACOM SVETE MUSÍME AJ MY PRUŽNE REAGOVAŤ NA NOVÉ VÝZVY A ŠTANDARDY. PRETO PRAVIDELNE AKTUALIZUJEME ROZSAH PRAVIDIEL, KTORÝMI SA RIADIME.

Etický kódex skupiny Veolia zabezpečuje, že vo všetkých jej spoločnostiach sú dodržiavané firemné hodnoty a pravidlá správania skupiny, medzinárodné iniciatívy, do ktorých je zapojená, predovšetkým projekt Global Compact v rámci OSN, ktorého cieľom je dodržiavať univerzálne princípy v oblasti ľudských práv, pracovných štandardov a životného prostredia, ďalej medzinárodná legislatíva týkajúca sa ľudských práv, smernice OECD pre nadnárodné podniky a národná legislatíva jednotlivých krajín, kde skupina pôsobí. Skupina Veolia pritom zachováva tieto základné princípy s prihliadnutím na kultúrnu rozmanitosť a dbá na ochranu životného prostredia.

Prostredníctvom *Kódexu protikorupčného správania a Príručky dodržiavania pravidiel hospodárskej súťaže* sme prijali súbor pravidiel správania s cieľom predchádzať korupcii a zamedzenia nekalých obchodných praktík. Demonstrujeme tým, že sme odhodlaní podnikat' s čistým štítom a neohodíme tolerovať korupciu.

### Sme držiteľom celosvetovo uznávaného certifikátu ISO 37001 - systém manažérstva proti korupcii

Korupcia je jedným z častých problémov nielen vo firemnom prostredí, ale aj vo fungovaní spoločnosti. Následkom je znižovanie kvality života a znižovanie dôvery celej verejnosti. Práve preto medzinárodná organizácia ISO vyvinula nový štandard, ktorý pomáha organizáciám bojovať proti úplatkárstvu a podporovať etiku v podnikaní. Norma ISO 37001 tak podporuje rozvoj vhodnej firemnej kultúry a jej implementáciu.

V roku 2021 získala spoločnosť Veolia Energia Slovensko, a.s. certifikát ISO 37001- systém manažérstva proti korupcii, čím potvrdila dlhodobý záujem a záväzok aktívne bojovať proti korupcii, predchádzať a minimalizovať korupčné riziká a byť pripravená riešiť možné incidenty. V roku 2023 sa nám podarilo získať multi-site certifikáciu ISO 37001, čo znamená, že certifikát ISO 37001 získali všetky spoločnosti skupiny Veolia Energia Slovensko. Súčasťou protikorupčnej politiky je aj každoročné stanovenie protikorupčných cieľov, ktoré sa nám darí úspešne naplňovať. Ďalším z naplnených cieľov je posudzovanie našich obchodných partnerov z hľadiska kvality ich protikorupčných opatrení tak, aby sme spoločne bojovali proti korupcii a neetickým obchodným praktíkám.

V nasledujúcich rokoch pokračujeme v naplňovaní protikorupčných cieľov a prehĺbovaní protikorupčnej politiky vo všetkých spoločnostiach skupiny Veolia Energia Slovensko.

### Rok 2024

V roku 2024 sme v oblasti etiky a compliance dosiahli významný pokrok v budovaní silnej firemnej kultúry založenej na integrite a transparentnosti. Naša spoločnosť Veolia Energia Slovensko, a. s. implementovala komplexný program etického riadenia, ktorý zahŕňal niekoľko kľúčových iniciatív.

V priebehu roka sme realizovali sériu špecializovaných školení pre našich zamestnancov. Tieto vzdelávacie aktivity sa zameriavali na kľúčové oblasti ako prevencia korupcie, ochrana hospodárskej súťaže, konflikt záujmov a ochrana osobných údajov. Osobitná pozornosť bola venovaná školeniu stredného manažmentu, ktorý zohráva kľúčovú úlohu pri presadzovaní etických princípov v každodennej praxi.

Zmodernizovali sme náš systém nahlasovania a šetrenia etických porušení, ktorý poskytuje zamestnancom bezpečný a anonymný kanál pre oznamovanie potenciálnych nezrovnalostí. Tento systém spĺňa najprísnejšie požiadavky európskej smernice o ochrane whistleblowerov.

V oblasti compliance sme aktualizovali interné smernice a postupy tak, aby reflektovali najnovšie legislatívne požiadavky a najlepšie medzinárodné praktiky. Osobitný dôraz sme kládli na due diligence procesy pri hodnotení našich obchodných partnerov.

Naše úsilie v oblasti etiky a compliance bolo ocenené získaním medzinárodného certifikátu ISO 37001 - Systému manažérstva proti korupcii, čo potvrdzuje náš záväzok k najvyšším štandardom podnikateľskej etiky.

Pre rok 2025 plánujeme ďalšie posilnenie našich etických a compliance programov, s osobitným zameraním na digitalizáciu procesov a rozšírenie vzdelávacích aktivít. Veolia Energia Slovensko zostáva aj naďalej lídrom v oblasti zodpovedného podnikania, kde etika a compliance tvoria základné piliere našej firemnej identity a dlhodobej udržateľnosti.

## Rešpekt

REŠPEKT JE JEDNA ZO ZÁKLADNÝCH HODNÔT SKUPINY VEOLIA. PREJAVUJE SA REŠPEKTOVANÍM PRÁVA, INTERNÝCH PRAVIDIEL SKUPINY, ÚCTOU K OSTATNÝM A JE HLAVNÝM PRINCÍPOM KONANIA VŠETKÝCH ZAMESTNANCOV SKUPINY VEOLIA.



Naša skupina je člen zväzku firiem Business Leaders Forum (BLF), ktoré pôsobí pri Nadácii Pontis a vedie firmy k tomu, aby sa správali zodpovedne voči svojim zamestnancom, zákazníkom, k životnému prostrediu či k okolitej komunite, v ktorej pôsobia. BLF je neformálne združenie firiem, ktoré sa zaväzuje byť lídrami v presadzovaní princípov zodpovedného podnikania na Slovensku. Jeho poslaním je kultivovať spoločnosť vytváraním a zavádzaním štandardov zodpovedného podnikania a zodpovedným podnikaním dosiahnuť trvalo udržateľný rozvoj a prosperitu Slovenska.

Členovia BLF sa stretávajú na pravidelných štvrtročných pracovných schôdzkach, kde si vymieňajú najlepšie skúsenosti v oblasti spoločenskej zodpovednosti, bilancujú uskutočnené aktivity a plánujú činnosť na najbližšie mesiace. Myšlienky zodpovedného podnikania realizujú individuálne vo svojich firmách, ako aj prostredníctvom podujatí pod hlavičkou BLF, ktoré podporujú odborne i finančne.

Od roku 2019 sme hrdým signatárom dobrovoľnej iniciatívy *Charta diverzity*, ktorá podporuje dodržiavanie princípov diverzity na pracovisku. Vznikla na pôde BLF s podporou Európskej komisie a Európskej platformy pre Charty diverzity, ktorá v štátoch Európskej únie (EÚ) pomáha zavádzať šírenie princípov dobrej praxe a skúseností na

tému manažmentu diverzity. Etický kódex Veolia a naň nadväzujúci Kódex pre finančnú oblasť a Kódex manažérského správania sú nástroje, ktoré zjednocujú a definujú postupy a pravidlá správania a vychádzajú zo základných hodnôt skupiny Veolia. Kódex protikorupčného správania je neoddeliteľná súčasť všetkých interných smerníc a postupov skupiny. Opisuje princípy a kroky, ktorých cieľom je naplňovať snahu skupiny o bezvýhradné vylúčenie všetkých foriem korupcie a nečestného či nezákonného konania a o dodržiavanie noriem a zaužívaných postupov v tejto oblasti.

V roku 2022 sme získali celosvetovo uznávaný certifikát za trvalo udržateľné podnikanie od ratingovej agentúry EcoVadis, ktorá hodnotí podnikanie spoločností podľa medzinárodne platných štandardov v štyroch oblastiach: životné prostredie, dodržiavanie ľudských práv a spravodlivých obchodných praktík, etika a udržateľný rozvoj. Metodika EcoVadis je založená na medzinárodných štandardoch CSR vrátane Global Reporting Initiative, United Nations Global Compact a ISO 26 000. Získaný certifikát je platný pre všetky spoločnosti v skupine Veolia Energia Slovensko. Naš výsledok nás zaraďuje medzi 25% najlepšie hodnotených spoločností, čo zodpovedá získaniu striebornej medaily.

## Členstvo v národných a európskych profesijných združeníach

Veolia Energia Slovensko, a.s. je členom viacerých významných profesijných združení, prostredníctvom ktorých sa aktívne podieľa na formovaní energetickej politiky a legislatívy na národnej i európskej úrovni. Spoločnosť efektívne využíva svoje dlhoročné skúsenosti v oblasti manažmentu energií, vód a odpadového hospodárstva a prispieva k odbornej diskusii a prostredníctvom spolupráce s profesijnými združeniami poskytuje podporu národným inštitúciám pri implementácii európskej legislatívy v slovenskom prostredí.

Na národnej úrovni je Veolia členom kľúčových združení a organizácií, napríklad Slovenského zväzu výrobcov tepla (SZVT), Asociácie poskytovateľov energetickej služby (APES) a Združenia dodávateľov energií (ZDE). Pôsobí v energetickej platforme Energoklub a je významným členom Francúzsko-slovenskej a Americkej obchodnej komory ako aj Republikovej únie zamestnávateľov, čím aktívne prispieva k zlepšeniu podnikateľského prostredia na Slovensku.

V rámci nových strategických oblastí sa spoločnosť angažuje aj v Slovenskej batériovej aliancii (SBaA) a Národnej vodíkovej asociácii Slovenska (NVA). Prostredníctvom týchto partnerstiev podporuje rozvoj inovatívnych energetických riešení a aktívne prispieva k transformácii energetického sektora na Slovensku smerom k udržateľnej budúcnosti. Tieto členstvá zároveň umožňujú spoločnosti prístup k novým trendom a technológiám v oblasti energetiky.

Na európskej úrovni je Veolia významne zastúpená prostredníctvom SZVT v organizácii EFIEES (European Federation for Intelligent Energy Efficiency Services), kde aktívne prispieva k formovaniu európskej energetickej politiky a presadzovaniu efektívnych riešení v oblasti energetickej účinnosti a environmentálnej udržateľnosti. Toto členstvo poskytuje cenné príležitosti pre medzinárodnú spoluprácu a výmenu skúseností v rámci európskeho energetického sektora. SZVT reprezentuje pri EFIEES zástupkyňa skupiny Veolia Energia Slovensko.



## Európska legislatíva v oblasti energetiky a klímy

Rok 2024 bol v oblasti európskej klimatej a energetickej legislatívy rokom prechodným, poznačeným politickými zmenami, narastajúcimi geopolitickými hrozbami a náznakom postupného ústupu entuziazmu okolo ambiciózných klimatických cieľov z dôvodu ich zložitej realizovateľnosti. Aj napriek týmto trendom EÚ pokračovala v implementácii prijatej legislatívy vrátane kľúčových prvkov Zelenej dohody a balíka „Fit for 55“.

Po júnových voľbách do Európskeho parlamentu došlo k zostaveniu novej Európskej komisie, ktorá bola schválená 28. novembra 2024. Proces formovania nových priorít bol však pomalý a sprevádzaný diskusiami o potrebe revízie doterajších politík. Vzhľadom na rastúcu únavu z klimatej agendy a eskaláciu vojenského konfliktu na Ukrajine, ktorý naďalej zvyšuje tlak na stabilitu východného susedstva EÚ, sa pozornosť presunula od ekologickej transformácie smerom k posilňovaniu konkurencieschopnosti, bezpečnosti a strategickej autonómie Európskej únie.

V tomto duchu zarezovala najmä správa Maria Draghiho o budúcnosti európskej konkurencieschopnosti, publikovaná 9. septembra 2024, ktorá zdôraznila potrebu jednotného trhu, investícií do infraštruktúry, technológií a obranného priemyslu. Klimatická politika tak bola čoraz častejšie hodnotená optikou jej dopadu na priemysel, energetickú sebestačnosť a celkovú geopolitickú odolnosť Únie.

Napriek politickým výzvam pokračovala implementácia systému obchodovania s emisnými kvótami EU ETS 2, ktorý od roku 2024 pokrýva aj sektory budov a cestnej dopravy ako aj sektory priemyslu, ktoré neboli dovtedy zahrnuté v systéme EU ETS. Slovensko pristúpilo k jeho transpozícii a zavádzaniu v rámci národnej legislatívy, pričom naša spoločnosť sa aktívne zapojila do implementačných krokov. Spustenie obchodovania a teda povinnosti nákupu emisných povoleniek s následným premietnutím do cien palív sa očakáva od roku 2027.

V oblasti obnoviteľných zdrojov prebiehala v členských štátoch implementácia revidovaných energetických smerníc, vrátane smernice RED III (Smernica o obnoviteľných zdrojoch energie), ktorá pre EÚ ako celok stanovuje záväzný podiel OZE na úrovni 42,5 % do roku 2030. Prvý transpozičný termín v júli 2024 sa však viacerým krajinám, vrátane Slovenska nepodarilo dodržať, čo poukázalo na zložitosť legislatívneho procesu a potrebu väčšej koordinácie medzi národnými a európskymi inštitúciami.

Slovenská republika v priebehu roka s oneskorením pracovala na aktualizácii Integrovaného národného energetického a klimatického plánu (INEKP), ktorý je kľúčovým strategickým dokumentom štátu v oblasti energetiky a klímy. Stanovila si v ňom cieľ dosiahnuť 23 % podiel OZE do roku 2030, čo je pod odporúčanou úrovňou 30 %, ktorú navrhovala Európska komisia počas konzultácií s členskými štátmi. Zemný plyn a plynárenská infraštruktúra (zdroje vysoko účinnej kombinovanej výroby elektrickej energie a tepla) majú naďalej významné postavenie v slovenskom energetickom mixe pri zvyšovaní podielu obnoviteľných zdrojov, nakoľko plnia nezastupiteľnú úlohu pri zabezpečovaní stability sústavy.

Súčasťou aktualizácií bolo aj zosúladienie s prioritami plánu Obnovy a odolnosti – novou kapitolou REPowerEU, ktorý sa zameriava na zníženie energetickej závislosti od dovozu fosilných palív z Ruska a zároveň podporu vlastných obnoviteľných kapacít.

Z environmentálnych opatrení z roku 2024 je potrebné spomenúť aj zverejnenie návrhu cieľov klimatej politiky do roku 2040, ktorý predpokladá zníženie emisií skleníkových plynov o 90 % oproti roku 1990. Tento návrh má slúžiť ako medzník k naplneniu cieľa klimatej neutrality v roku 2050.

Rok 2024 tak priniesol dôležitú reflexiu súčasnej podoby klimatej politiky, ktorá sa čoraz viac prepája s témami ekonomickej výkonnosti, energetickej bezpečnosti a obranyschopnosti EÚ. Diskusia o budúcnosti ekologickej transformácie sa už nevedie len v kontexte znížovania emisií, ale aj ako otázka geopolitickej rovnováhy a udržateľného priemyselného rozvoja.

**Inovácie sú kľúčovým prvkom pri zvládaní výziev ekologickej transformácie. Veolia v roku 2024 pokračovala vo svojom úsilí stať sa globálnym lídrom v tejto oblasti a zároveň urýchlila a rozširovala nasadzovanie riešení zameraných na znížovanie emisií skleníkových plynov a podporu strategickej nezávislosti.**

Peter Dobrý  
generálny riaditeľ skupiny  
Veolia Energia Slovensko

# 15 hospodárske výsledky

## Fyzický stav zamestnancov



2023 **31** ▶ 2024 **31**

## Návrh na rozdelenie zisku (v €)

Predstavenstvo spoločnosti navrhne valnému zhromaždeniu rozdeliť dosiahnutý hospodársky výsledok za rok 2024 nasledovne:

<b>hospodársky výsledok za rok 2024</b>	<b>5 197 605</b>
<b>nerozdelený zisk minulých období</b>	<b>5 197 605</b>
<b>tantiémy</b>	<b>0</b>
<b>prídely do sociálneho fondu</b>	<b>0</b>
<b>prídely do rezervného fondu</b>	<b>0</b>
<b>výplata dividend</b>	<b>0</b>

## Účtovná závierka

Riadna individuálna účtovná závierka bola v plnom rozsahu overená auditorskou spoločnosťou KPMG Slovensko, spol. s r. o., Dvořákovo nábrežie 10, 811 02 Bratislava. Je uvedená v prílohe a tvorí neoddeliteľnú súčasť tejto výročnej správy.

Účtovná závierka bola zostavená za predpokladu nepretržitého trvania spoločnosti (going concern). Účtovníctvo sa vedie na základe dodržania časovej a vecnej súvislosti nákladov a výnosov. Účtovná závierka spoločnosti k 31. 12. 2024 je zahrnutá do konsolidovanej účtovnej uzávierky, ktorú za konsolidovaný celok zostavuje spoločnosť VEOLIA ENVIRONNEMENT, SA, 36-38 avenue Kléber 75016 Paris. Táto konsolidovaná účtovná závierka je dostupná priamo v sídle uvedenej spoločnosti. Spoločnosť nemá vedomosť o údajoch, ktoré by vyplývali z osobitných predpisov a ktoré by okrem informácií uvedených v tejto výročnej správe v nej mali byť obsiahnuté.

## Súdne spory

Na Mestskom súde Bratislava III je vedené súdne konanie, v rámci ktorého sa Veolia Energia Levice, a.s. domáha vyplatenia pohľadávky vyplývajúcej z náhrady škody vzniknutej pri poistnej udalosti havárii parnej turbíny v novembri 2016 vo výške viac ako 3 mil. € voči konzorciu poisťovní. Spoločnosť sa tiež súdnou cestou domáha od Finančnej správy Slovenskej republiky vyplatenia finančných prostriedkov majúcich pôvod neoprávnene vyrubenej dani.

## Hlavné súvahové ukazovatele (v tis. €)

	2024	2023
<b>Spolu majetok</b>	<b>72 600</b>	<b>70 360</b>
<b>Dlhodobý nehmotný majetok</b>	<b>241</b>	<b>284</b>
<b>Dlhodobý hmotný majetok</b>	<b>39 325</b>	<b>42 153</b>
<b>Dlhodobý finančný majetok</b>	<b>0</b>	<b>0</b>
<b>Obežný majetok</b>	<b>32 888</b>	<b>27 827</b>
Zásoby	442	441
Dlhodobé pohľadávky	0	1
Krátkodobé pohľadávky	32 164	26 807
Finančný majetok a účty	282	578
<b>Časové rozlíšenie</b>	<b>146</b>	<b>96</b>
<b>Spolu vlastné imanie a záväzky</b>	<b>72 600</b>	<b>70 360</b>
<b>Vlastné imanie</b>	<b>23 980</b>	<b>18 784</b>
Základné imanie	71	71
Kapitálové fondy	20 056	20 056
Fondy zo zisku	0	0
Výsledok hospodárenia minulých rokov	-1 345	-11 984
Výsledok hospodárenia za účtovné obdobie	5 198	10 641
<b>Záväzky</b>	<b>41 055</b>	<b>43 912</b>
Rezervy	6 361	6 474
Dlhodobé záväzky	26 540	26 229
Krátkodobé záväzky	8 154	11 209
Bankové úvery a výpomoci	0	0
<b>Časové rozlíšenie</b>	<b>7 565</b>	<b>7 664</b>
Hospodársky výsledok z hospodárskej činnosti	7 877	15 063
Hospodársky výsledok z finančnej činnosti	-1 054	-1 514
<b>Hospodársky výsledok za účtovné obdobie po zdanení</b>	<b>5 198</b>	<b>10 641</b>





Ozna- čenie a	STRANA AKTÍV b	Číslo riadku c	Bežné účtovné obdobie		Bezprostredne predchádzajúce účtovné obdobie
			1	2	
			Brutto - časť 1 Korekcia - časť 2	Netto 2 Netto 3	
	<b>SPOLU MAJETOK r. 02 + r. 33 + r. 74</b>	01	1 3 8 7 8 6 5 8 0	7 2 6 0 0 4 4 3	
			6 6 1 8 6 1 3 7	7 0 3 5 9 9 0 7	
<b>A.</b>	<b>Neobežný majetok r. 03 + r. 11 + r. 21</b>	02	1 0 1 9 6 6 2 3 5	3 9 5 6 6 0 8 0	
			6 2 4 0 0 1 5 5	4 2 4 3 7 3 3 3	
<b>A.I.</b>	<b>Dlhodobý nehmotný majetok súčet (r. 04 až r. 10)</b>	03	9 0 3 3 2 2	2 4 0 9 1 0	
			6 6 2 4 1 2	2 8 3 8 9 4	
A.I.1.	Aktivované náklady na vývoj (012) - /072, 091A/	04			
2.	Softvér (013) - /073, 091A/	05	7 6 3 9 1 2	1 1 6 9 1 0	
			6 4 7 0 0 2	1 7 5 3 6 6	
3.	Oceniteľné práva (014) - /074, 091A/	06			
4.	Goodwill (015) - /075, 091A/	07			
5.	Ostatný dlhodobý nehmotný majetok (019, 01X) - /079, 07X, 091A/	08	4 3 2 8 8	2 7 8 7 8	
			1 5 4 1 0	3 0 3 8 6	
6.	Obstarávaný dlhodobý nehmotný majetok (041) - /093/	09	9 6 1 2 2	9 6 1 2 2	
				7 8 1 4 2	
7.	Poskytnuté preddavky na dlhodobý nehmotný majetok (051) - /095A/	10			
<b>A.II.</b>	<b>Dlhodobý hmotný majetok súčet (r. 12 až r. 20)</b>	11	1 0 1 0 6 2 9 1 3	3 9 3 2 5 1 7 0	
			6 1 7 3 7 7 4 3	4 2 1 5 3 4 3 9	
A.II.1.	Pozemky (031) - /092A/	12	6 5 8 0 5 4	6 5 8 0 5 4	
				6 5 8 0 5 4	
2.	Stavby (021) - /081, 092A/	13	1 9 8 9 0 2 5 8	1 0 3 5 3 7 8 1	
			9 5 3 6 4 7 7	1 0 9 7 3 6 4 2	
3.	Samostatné hnuteľné veci a súbory hnuteľných vecí (022) - /082, 092A/	14	7 5 8 4 4 2 5 9	2 3 6 4 2 9 9 3	
			5 2 2 0 1 2 6 6	2 7 5 1 0 7 7 0	



Ozna- čenie a	STRANA AKTÍV b	Číslo riadku c	Bežné účtovné obdobie		Bezprostredne predchádzajúce účtovné obdobie
			1	2	
			Brutto - časť 1 Korekcia - časť 2	Netto 2 Netto 3	
4.	Pestovateľské celky trvalých porastov (025) - /085, 092A/	15			
5.	Základné stádo a fažné zvieratá (026) - /086, 092A/	16			
6.	Ostatný dlhodobý hmotný majetok (029, 02X, 032) - /089, 08X, 092A/	17			
7.	Obstarávaný dlhodobý hmotný majetok (042) - /094/	18	4 6 7 0 3 4 2	4 6 7 0 3 4 2	
					2 9 8 3 1 2 7
8.	Poskytnuté preddavky na dlhodobý hmotný majetok (052) - /095A/	19			
					2 7 8 4 6
9.	Opravná položka k nadobudnutému majetku (+/- 097) +/- 098	20			
<b>A.III.</b>	<b>Dlhodobý finančný majetok súčet (r. 22 až r. 32)</b>	21			
A.III.1.	Podielové cenné papiere a podiely v prepojených účtovných jednotkách (061A, 062A, 063A) - /096A/	22			
2.	Podielové cenné papiere a podiely s podielovou účasťou okrem v prepojených účtovných jednotkách (062A) - /096A/	23			
3.	Ostatné realizovateľné cenné papiere a podiely (063A) - /096A/	24			
4.	Pôžičky prepojeným účtovným jednotkám (066A) - /096A/	25			
5.	Pôžičky v rámci podielovej účasti okrem prepojeným účtovným jednotkám (066A) - /096A/	26			
6.	Ostatné pôžičky (067A) - /096A/	27			
7.	Dlhové cenné papiere a ostatný dlhodobý finančný majetok (065A, 069A, 06XA) - /096A/	28			



Ozna- čenie a	STRANA AKTÍV b	Číslo riadku c	Bežné účtovné obdobie		Bezprostredne predchádzajúce účtovné obdobie
			1	2	
			Brutto - časť 1 Korekcia - časť 2	Netto 2 Netto 3	
8.	Pôžičky a ostatný dlhodobý finančný majetok so zostatkovou dobou splatnosti najviac jeden rok (066A, 067A, 069A, 06XA) - /096A/	29			
9.	Účty v bankách s dobou viazanosti dlhšou ako jeden rok (22XA)	30			
10.	Obstarávaný dlhodobý finančný majetok (043) - /096A/	31			
11.	Poskytnuté preddávky na dlhodobý finančný majetok (053) - /095A/	32			
<b>B.</b>	<b>Obežný majetok</b> r. 34 + r. 41 + r. 53 + r. 66 + r. 71	33	<b>3 6 6 7 4 2 8 1</b>	<b>3 2 8 8 8 2 9 9</b>	
			<b>3 7 8 5 9 8 2</b>	<b>2 7 8 2 6 6 4 4</b>	
<b>B.I.</b>	<b>Zásoby</b> súčet (r. 35 až r. 40)	34	<b>1 1 4 8 5 2 4</b>	<b>4 4 2 5 4 2</b>	
			<b>7 0 5 9 8 2</b>	<b>4 4 1 1 5 0</b>	
<b>B.I.1.</b>	<b>Materiál</b> (112, 119, 11X) - /191, 19X/	35	<b>1 1 4 8 5 2 4</b>	<b>4 4 2 5 4 2</b>	
			<b>7 0 5 9 8 2</b>	<b>4 4 1 1 5 0</b>	
2.	Nedokončená výroba a polotovary vlastnej výroby (121, 122, 12X) - /192, 193, 19X/	36			
3.	Výrobky (123) - /194/	37			
4.	Zvieratá (124) - /195/	38			
5.	Tovar (132, 133, 13X, 139) - /196, 19X/	39			
6.	Poskytnuté preddávky na zásoby (314A) - /391A/	40			
<b>B.II.</b>	<b>Dlhodobé pohľadávky</b> súčet (r. 42 + r. 46 až r. 52)	41	<b>8 0</b>	<b>8 0</b>	<b>5 8 0</b>
<b>B.II.1.</b>	<b>Pohľadávky z obchodného styku</b> súčet (r. 43 až r. 45)	42	<b>8 0</b>	<b>8 0</b>	<b>5 8 0</b>



Ozna- čenie a	STRANA AKTÍV b	Číslo riadku c	Bežné účtovné obdobie		Bezprostredne predchádzajúce účtovné obdobie
			1	2	
			Brutto - časť 1 Korekcia - časť 2	Netto 2 Netto 3	
1.a.	Pohľadávky z obchodného styku voči prepojeným účtovným jednotkám (311A, 312A, 313A, 314A, 315A, 31XA) - /391A/	43			
1.b.	Pohľadávky z obchodného styku v rámci podielovej účasti okrem pohľadávok voči prepojeným účtovným jednotkám (311A, 312A, 313A, 314A, 315A, 31XA) - /391A/	44			
1.c.	Ostatné pohľadávky z obchodného styku (311A, 312A, 313A, 314A, 315A, 31XA) - /391A/	45	<b>8 0</b>	<b>8 0</b>	<b>5 8 0</b>
2.	Čistá hodnota zákazky (316A)	46			
3.	Ostatné pohľadávky voči prepojeným účtovným jednotkám (351A) - /391A/	47			
4.	Ostatné pohľadávky v rámci podielovej účasti okrem pohľadávok voči prepojeným účtovným jednotkám (351A) - /391A/	48			
5.	Pohľadávky voči spoločníkom, členom a združeniu (354A, 355A, 358A, 35XA) - /391A/	49			
6.	Pohľadávky z derivátových operácií (373A, 376A)	50			
7.	Iné pohľadávky (335A, 336A, 33XA, 371A, 374A, 375A, 378A) - /391A/	51			
8.	Odložená daňová pohľadávka (481A)	52			
<b>B.III.</b>	<b>Krátkodobé pohľadávky</b> súčet (r. 54 + r. 58 až r. 65)	53	<b>3 5 2 4 3 9 5 9</b>	<b>3 2 1 6 3 9 5 9</b>	<b>2 6 8 0 7 3 8 9</b>
			<b>3 0 8 0 0 0 0</b>		
<b>B.III.1.</b>	<b>Pohľadávky z obchodného styku</b> súčet (r. 55 až r. 57)	54	<b>1 0 0 6 0 9 2 5</b>	<b>1 0 0 6 0 9 2 5</b>	<b>1 2 6 0 2 7 7 4</b>
1.a.	Pohľadávky z obchodného styku voči prepojeným účtovným jednotkám (311A, 312A, 313A, 314A, 315A, 31XA) - /391A/	55	<b>6 8 6 7 0 3 1</b>	<b>6 8 6 7 0 3 1</b>	<b>1 0 3 4 6 6 6 1</b>
1.b.	Pohľadávky z obchodného styku v rámci podielovej účasti okrem pohľadávok voči prepojeným účtovným jednotkám (311A, 312A, 313A, 314A, 315A, 31XA) - /391A/	56			



Označenie a	STRANA AKTÍV b	Číslo riadku c	Bežné účtovné obdobie		Bezprostredne predchádzajúce účtovné obdobie
			1	2	
			Brutto - časť 1 Korekcia - časť 2	Netto 2 Netto 3	
1.c.	Ostatné pohľadávky z obchodného styku (311A, 312A, 313A, 314A, 315A, 31XA) - /391A/	57	3 1 9 3 8 9 4	3 1 9 3 8 9 4	2 2 5 6 1 1 3
2.	Čistá hodnota zákazky (316A)	58			
3.	Ostatné pohľadávky voči prepojeným účtovným jednotkám (351A) - /391A/	59	1 6 4 3 8 9 9 7	1 6 4 3 8 9 9 7	8 2 3 5 3 2 5
4.	Ostatné pohľadávky v rámci podielovej účasti okrem pohľadávok voči prepojeným účtovným jednotkám (351A) - /391A/	60			
5.	Pohľadávky voči spoločníkom, členom a združeniu (354A, 355A, 358A, 35XA, 398A) - /391A/	61			
6.	Sociálne poistenie (336A) - /391A/	62			
7.	Daňové pohľadávky a dotácie (341, 342, 343, 345, 346, 347) - /391A/	63	5 6 1 9 0 4 3	5 6 1 9 0 4 3	5 9 6 5 5 6 0
8.	Pohľadávky z derivátových operácií (373A, 376A)	64			
9.	Iné pohľadávky (335A, 33XA, 371A, 374A, 375A, 378A) - /391A/	65	3 1 2 4 9 9 4	4 4 9 9 4	3 7 3 0
B.IV.	Krátkodobý finančný majetok súčet (r. 67 až r. 70)	66	2 7 8 9 3 6	2 7 8 9 3 6	5 7 2 3 5 3
B.IV.1.	Krátkodobý finančný majetok v prepojených účtovných jednotkách (251A, 253A, 256A, 257A, 25XA) - /291A, 29XA/	67			
2.	Krátkodobý finančný majetok bez krátkodobého finančného majetku v prepojených účtovných jednotkách (251A, 253A, 256A, 257A, 25XA) - /291A, 29XA/	68	2 7 8 9 3 6	2 7 8 9 3 6	5 7 2 3 5 3
3.	Vlastné akcie a vlastné obchodné podiely (252)	69			
4.	Obstarávaný krátkodobý finančný majetok (259, 314A) - /291A/	70			



Označenie a	STRANA AKTÍV b	Číslo riadku c	Bežné účtovné obdobie		Bezprostredne predchádzajúce účtovné obdobie
			1	2	
			Brutto - časť 1 Korekcia - časť 2	Netto 2 Netto 3	
B.V.	Finančné účty r. 72 + r. 73	71	2 7 8 2	2 7 8 2	5 1 7 2
B.V.1.	Peniaze (211, 213, 21X)	72	2 2 8 9	2 2 8 9	4 3 3 3
2.	Účty v bankách (221A, 22X, +/- 261)	73	4 9 3	4 9 3	8 3 9
C.	Časové rozlíšenie súčet (r. 75 až r. 78)	74	1 4 6 0 6 4	1 4 6 0 6 4	9 5 9 3 0
C.1.	Náklady budúcich období dlhodobé (381A, 382A)	75	1 7 0 4	1 7 0 4	1 6 3 5
2.	Náklady budúcich období krátkodobé (381A, 382A)	76	9 4 9 6 4	9 4 9 6 4	7 0 8 1 8
3.	Prijmy budúcich období dlhodobé (385A)	77			
4.	Prijmy budúcich období krátkodobé (385A)	78	4 9 3 9 6	4 9 3 9 6	2 3 4 7 7
Označenie a	STRANA PASÍV b	Číslo riadku c	Bežné účtovné obdobie 4		Bezprostredne predchádzajúce účtovné obdobie 5
	<b>SPOLU VLASTNÉ IMANIE A ZÁVÄZKY r. 80 + r. 101 + r. 141</b>	79	<b>7 2 6 0 0 4 4 3</b>	<b>7 0 3 5 9 9 0 7</b>	
A.	<b>Vlastné imanie r. 81 + r. 85 + r. 86 + r. 87 + r. 90 + r. 93 + r. 97 + r. 100</b>	80	<b>2 3 9 7 9 9 3 8</b>	<b>1 8 7 8 4 3 3 3</b>	
A.I.	<b>Základné imanie súčet (r. 82 až r. 84)</b>	81	<b>7 0 6 2 5</b>	<b>7 0 6 2 5</b>	
A.I.1.	Základné imanie (411 alebo +/- 491)	82	7 0 6 2 5	7 0 6 2 5	
2.	Zmena základného imania +/- 419	83			
3.	Pohľadávky za upísané vlastné imanie (-/353)	84			
A.II.	<b>Emisné ážio (412)</b>	85	<b>1 8 2 4 1 8 7 5</b>	<b>1 8 2 4 1 8 7 5</b>	
A.III.	<b>Ostatné kapitálové fondy (413)</b>	86	<b>1 8 0 0 0 0 0</b>	<b>1 8 0 0 0 0 0</b>	
A.IV.	<b>Zákonné rezervné fondy r. 88 + r. 89</b>	87	<b>1 4 1 2 5</b>	<b>1 4 1 2 5</b>	
A.IV.1.	Zákonný rezervný fond a nedeliteľný fond (417A, 418, 421A, 422)	88	1 4 1 2 5	1 4 1 2 5	
2.	Rezervný fond na vlastné akcie a vlastné podiely (417A, 421A)	89			



Označenie a	STRANA PASÍV b	Číslo riadku c	Bežné účtovné obdobie 4	Bezprostredne predchádzajúce účtovné obdobie 5
A.V.	Ostatné fondy zo zisku r. 91 + r. 92	90		
A.V.1.	Štatutárne fondy (423, 42X)	91		
2.	Ostatné fondy (427, 42X)	92		
A.VI.	Oceňovacie rozdiely z precenenia súčet (r. 94 až r. 96)	93		
A.VI.1.	Oceňovacie rozdiely z precenenia majetku a záväzkov (+/- 414)	94		
2.	Oceňovacie rozdiely z kapitálových účastí (+/- 415)	95		
3.	Oceňovacie rozdiely z precenenia pri zlúčení, splnutí a rozdelení (+/- 416)	96		
A.VII.	Výsledok hospodárenia minulých rokov r. 98 + r. 99	97	- 1 3 4 4 2 9 2	- 1 1 9 8 3 5 5 3
A.VII.1.	Nerozdelený zisk minulých rokov (428)	98	1 0 6 3 9 2 6 1	1 1 7 3 6 0 9
2.	Neuhradená strata minulých rokov (-/429)	99	- 1 1 9 8 3 5 5 3	- 1 3 1 5 7 1 6 2
A.VIII.	Výsledok hospodárenia za účtovné obdobie po zdanení +/- r. 01 - (r. 81 + r. 85 + r. 86 + r. 87 + r. 90 + r. 93 + r. 97 + r. 101 + r. 141)	100	5 1 9 7 6 0 5	1 0 6 4 1 2 6 1
B.	Záväzky r. 102 + r. 118 + r. 121 + r. 122 + r. 136 + r. 139 + r. 140	101	4 1 0 5 5 2 2 8	4 3 9 1 1 7 3 4
B.I.	Dlhodobé záväzky súčet (r. 103 + r. 107 až r. 117)	102	2 6 5 3 9 8 9 6	2 6 2 2 8 7 4 8
B.I.1.	Dlhodobé záväzky z obchodného styku súčet (r. 104 až r. 106)	103		
1.a.	Záväzky z obchodného styku voči prepojeným účtovným jednotkám (321A, 475A, 476A)	104		
1.b.	Záväzky z obchodného styku v rámci podielovej účasti okrem záväzkov voči prepojeným účtovným jednotkám (321A, 475A, 476A)	105		
1.c.	Ostatné záväzky z obchodného styku (321A, 475A, 476A)	106		
2.	Čistá hodnota zákazky (316A)	107		
3.	Ostatné záväzky voči prepojeným účtovným jednotkám (471A, 47XA)	108	2 5 0 0 0 0 0 0	2 5 0 0 0 0 0 0
4.	Ostatné záväzky v rámci podielovej účasti okrem záväzkov voči prepojeným účtovným jednotkám (471A, 47XA)	109		
5.	Ostatné dlhodobé záväzky (479A, 47XA)	110		
6.	Dlhodobé prijaté preddavky (475A)	111		
7.	Dlhodobé zmenky na úhradu (478A)	112		
8.	Vydané dlhopisy (473A/-/255A)	113		
9.	Záväzky zo sociálneho fondu (472)	114	1 1 9 9 4	7 7 3 6
10.	Iné dlhodobé záväzky (336A, 372A, 474A, 47XA)	115		
11.	Dlhodobé záväzky z derivátových operácií (373A, 377A)	116		
12.	Odložený daňový záväzok (481A)	117	1 5 2 7 9 0 2	1 2 2 1 0 1 2



Označenie a	STRANA PASÍV b	Číslo riadku c	Bežné účtovné obdobie 4	Bezprostredne predchádzajúce účtovné obdobie 5
B.II.	Dlhodobé rezervy r. 119 + r. 120	118	6 7 5 5 0	6 1 9 7 2
B.II.1.	Zákonné rezervy (451A)	119		
2.	Ostatné rezervy (459A, 45XA)	120	6 7 5 5 0	6 1 9 7 2
B.III.	Dlhodobé bankové úvery (461A, 46XA)	121		
B.IV.	Krátkodobé záväzky súčet (r. 123 + r. 127 až r. 135)	122	8 1 5 3 7 5 5	1 1 2 0 9 2 9 4
B.IV.1.	Záväzky z obchodného styku súčet (r. 124 až r. 126)	123	6 6 0 8 1 0 3	9 3 9 2 7 4 1
1.a.	Záväzky z obchodného styku voči prepojeným účtovným jednotkám (321A, 322A, 324A, 325A, 326A, 32XA, 475A, 476A, 478A, 47XA)	124	4 7 0 7 9 0 8	8 5 8 1 5 2 2
1.b.	Záväzky z obchodného styku v rámci podielovej účasti okrem záväzkov voči prepojeným účtovným jednotkám (321A, 322A, 324A, 325A, 326A, 32XA, 475A, 476A, 478A, 47XA)	125		
1.c.	Ostatné záväzky z obchodného styku (321A, 322A, 324A, 325A, 326A, 32XA, 475A, 476A, 478A, 47XA)	126	1 9 0 0 1 9 5	8 1 1 2 1 9
2.	Čistá hodnota zákazky (316A)	127		
3.	Ostatné záväzky voči prepojeným účtovným jednotkám (361A, 36XA, 471A, 47XA)	128	7 8 2 8 3	8 9 8 4 7
4.	Ostatné záväzky v rámci podielovej účasti okrem záväzkov voči prepojeným účtovným jednotkám (361A, 36XA, 471A, 47XA)	129		
5.	Záväzky voči spoločníkom a združeniu (364, 365, 366, 367, 368, 398A, 478A, 479A)	130		
6.	Záväzky voči zamestnancom (331, 333, 33X, 479A)	131	9 8 5 3 9	8 7 6 1 1
7.	Záväzky zo sociálneho poistenia (336A)	132	7 2 8 4 7	6 3 2 6 6
8.	Daňové záväzky a dotácie (341, 342, 343, 345, 346, 347, 34X)	133	1 2 9 5 9 8 3	1 5 4 1 2 8 3
9.	Záväzky z derivátových operácií (373A, 377A)	134		
10.	Iné záväzky (372A, 379A, 474A, 475A, 479A, 47XA)	135		3 4 5 4 6
B.V.	Krátkodobé rezervy r. 137 + r. 138	136	6 2 9 4 0 2 7	6 4 1 1 7 2 0
B.V.1.	Zákonné rezervy (323A, 451A)	137	5 8 1 3 3 6 6	5 7 5 6 9 3 4
2.	Ostatné rezervy (323A, 32X, 459A, 45XA)	138	4 8 0 6 6 1	6 5 4 7 8 6
B.VI.	Bežné bankové úvery (221A, 231, 232, 23X, 461A, 46XA)	139		
B.VII.	Krátkodobé finančné výpomoci (241, 249, 24X, 473A, /-/255A)	140		
C.	Časové rozlíšenie súčet (r. 142 až r. 145)	141	7 5 6 5 2 7 7	7 6 6 3 8 4 0
C.1.	Výdavky budúcich období dlhodobé (383A)	142		
2.	Výdavky budúcich období krátkodobé (383A)	143		
3.	Výnosy budúcich období dlhodobé (384A)	144	7 4 6 6 7 1 5	7 5 6 5 2 7 8
4.	Výnosy budúcich období krátkodobé (384A)	145	9 8 5 6 2	9 8 5 6 2



Ozna- čenie a	Text b	Číslo riadku c	Skutočnosť	
			bežné účtovné obdobie 1	bezprostredne predchádzajúce účtovné obdobie 2
*	Čistý obrat (časť účt. tr. 6 podľa zákona)	01	5 6 5 7 2 8 3 6	1 1 5 6 2 1 0 2 2
**	Výnosy z hospodárskej činnosti spolu súčet (r. 03 až r. 09)	02	5 7 1 3 8 0 2 0	1 1 6 2 8 3 9 9 7
I.	Tržby z predaja tovaru (604, 607)	03	2 0 4 8 2	
II.	Tržby z predaja vlastných výrobkov (601)	04	4 8 6 0 9 2 5 2	1 1 4 2 2 4 3 9 0
III.	Tržby z predaja služieb (602, 606)	05	5 8 5 2 7 1	5 8 5 5 3 5
IV.	Zmeny stavu vnútroorganizačných zásob (+/-) (účtová skupina 61)	06		
V.	Aktivácia (účtová skupina 62)	07		
VI.	Tržby z predaja dlhodobého nehmotného majetku, dlhodobého hmotného majetku a materiálu (641, 642)	08	6 3 9 6 1	1 0 6 9 1
VII.	Ostatné výnosy z hospodárskej činnosti (644, 645, 646, 648, 655, 657)	09	7 8 5 9 0 5 4	1 4 6 3 3 8 1
**	Náklady na hospodársku činnosť spolu r. 11 + r. 12 + r. 13 + r. 14 + r. 15 + r. 20 + r. 21 + r. 24 + r. 25 + r. 26	10	4 9 2 6 0 5 3 4	1 0 1 2 2 1 4 8 8
A.	Náklady vynaložené na obstaranie predaného tovaru (504, 507)	11	9 9 1 4	
B.	Spotreba materiálu, energie a ostatných neskladovateľných dodávok (501, 502, 503)	12	3 0 1 8 1 2 6 6	8 2 3 3 4 2 6 8
C.	Opravné položky k zásobám (+/-) (505)	13	2 7 5 1 5	6 4 3 3 6
D.	Služby (účtová skupina 51)	14	4 4 5 0 5 9 5	3 7 3 1 2 7 0
E.	Osobné náklady (r. 16 až r. 19)	15	2 4 3 0 8 8 1	2 5 0 3 3 2 2
E.1.	Mzdové náklady (521, 522)	16	1 6 1 5 7 5 1	1 7 0 9 7 2 6
2.	Odmeny členom orgánov spoločnosti a družstva (523)	17	1 3 5 6 0 0	1 0 7 6 0 0
3.	Náklady na sociálne poistenie (524, 525, 526)	18	6 2 5 3 1 7	6 3 3 1 3 1
4.	Sociálne náklady (527, 528)	19	5 4 2 1 3	5 2 8 6 5
F.	Dane a poplatky (účtová skupina 53)	20	5 0 2 4 5 1	6 7 8 6 3 3
G.	Odpisy a opravné položky k dlhodobému nehmotnému majetku a dlhodobému hmotnému majetku (r. 22 + r. 23)	21	4 9 3 5 9 1 7	4 9 0 5 8 0 9
G.1.	Odpisy dlhodobého nehmotného majetku a dlhodobého hmotného majetku (551)	22	5 0 1 1 2 4 8	4 9 0 6 0 9 0
2.	Opravné položky k dlhodobému nehmotnému majetku a dlhodobému hmotnému majetku (+/-) (553)	23	- 7 5 3 3 1	- 2 8 1
H.	Zostatková cena predaného dlhodobého majetku a predaného materiálu (541, 542)	24	3 9 0 9 4	
I.	Opravné položky k pohľadávkam (+/-) (547)	25		
J.	Ostatné náklady na hospodársku činnosť (543, 544, 545, 546, 548, 549, 555, 557)	26	6 6 8 2 9 0 1	7 0 0 3 8 5 0
***	Výsledok hospodárenia z hospodárskej činnosti (+/-) (r. 02 - r. 10)	27	7 8 7 7 4 8 6	1 5 0 6 2 5 0 9



Ozna- čenie a	Text b	Číslo riadku c	Skutočnosť	
			bežné účtovné obdobie 1	bezprostredne predchádzajúce účtovné obdobie 2
*	Pridaná hodnota (r. 03 + r. 04 + r. 05 + r. 06 + r. 07) - (r. 11 + r. 12 + r. 13 + r. 14)	28	1 4 5 4 5 7 1 5	2 8 6 8 0 0 5 1
**	Výnosy z finančnej činnosti spolu r. 30 + r. 31 + r. 35 + r. 39 + r. 42 + r. 43 + r. 44	29	5 4 1 9 4 9	7 0 6 4 8
VIII.	Tržby z predaja cenných papierov a podielov (661)	30		
IX.	Výnosy z dlhodobého finančného majetku súčet (r. 32 až r. 34)	31		
IX.1.	Výnosy z cenných papierov a podielov od prepojených účtovných jednotiek (665A)	32		
2.	Výnosy z cenných papierov a podielov v podielovej účasti okrem výnosov prepojených účtovných jednotiek (665A)	33		
3.	Ostatné výnosy z cenných papierov a podielov (665A)	34		
X.	Výnosy z krátkodobého finančného majetku súčet (r. 36 až r. 38)	35		
X.1.	Výnosy z krátkodobého finančného majetku od prepojených účtovných jednotiek (666A)	36		
2.	Výnosy z krátkodobého finančného majetku v podielovej účasti okrem výnosov prepojených účtovných jednotiek (666A)	37		
3.	Ostatné výnosy z krátkodobého finančného majetku (666A)	38		
XI.	Výnosové úroky (r. 40 + r. 41)	39	5 2 9 7 5 7	6 0 8 4 7
XI.1.	Výnosové úroky od prepojených účtovných jednotiek (662A)	40	5 2 9 7 5 7	6 0 8 4 7
2.	Ostatné výnosové úroky (662A)	41		
XII.	Kurzové zisky (663)	42	5 3 1 1	2 7 7 6
XIII.	Výnosy z precenenia cenných papierov a výnosy z derivátových operácií (664, 667)	43	6 8 8 1	7 0 2 5
XIV.	Ostatné výnosy z finančnej činnosti (668)	44		
**	Náklady na finančnú činnosť spolu r. 46 + r. 47 + r. 48 + r. 49 + r. 52 + r. 53 + r. 54	45	1 5 9 5 5 5 6	1 5 8 4 2 5 9
K.	Predané cenné papiere a podiely (561)	46		
L.	Náklady na krátkodobý finančný majetok (566)	47		
M.	Opravné položky k finančnému majetku (+/-) (565)	48		
N.	Nákladové úroky (r. 50 + r. 51)	49	1 5 8 0 2 8 7	1 5 7 2 3 0 3
N.1.	Nákladové úroky pre prepojené účtovné jednotky (562A)	50	1 5 8 0 2 8 7	1 5 7 2 3 0 3
2.	Ostatné nákladové úroky (562A)	51		
O.	Kurzové straty (563)	52	9 5 2 4	9 3 7 4
P.	Náklady na precenenie cenných papierov a náklady na derivátové operácie (564, 567)	53	3 6 7 3	
Q.	Ostatné náklady na finančnú činnosť (568, 569)	54	2 0 7 2	2 5 8 2



Ozna- čenie a	Text b	Číslo riadku c	Skutočnosť	
			bežné účtovné obdobie 1	bezprostredne predchádzajúce účtovné obdobie 2
***	Výsledok hospodárenia z finančnej činnosti (+/-) (r. 29 - r. 45)	55	- 1 0 5 3 6 0 7	- 1 5 1 3 6 1 1
****	Výsledok hospodárenia za účtovné obdobie pred zdanením (+/-) (r. 27 + r. 55)	56	6 8 2 3 8 7 9	1 3 5 4 8 8 9 8
R.	Daň z príjmov (r. 58 + r. 59)	57	1 6 2 6 2 7 4	2 9 0 7 6 3 7
R.1.	Daň z príjmov splatná (591, 595)	58	1 3 1 9 3 8 4	6 0 3 7 8 5
2.	Daň z príjmov odložená (+/-) (592)	59	3 0 6 8 9 0	2 3 0 3 8 5 2
S.	Prevod podielov na výsledku hospodárenia spoločníkom (+/- 596)	60		
****	Výsledok hospodárenia za účtovné obdobie po zdanení (+/-) (r. 56 - r. 57 - r. 60)	61	5 1 9 7 6 0 5	1 0 6 4 1 2 6 1

Poznámky Úč POD 3-01

IČO	3	5	9	6	8	4	8	6
DIČ	2	0	2	2	1	0	4	4
	8	0						

**A. VŠEOBECNÉ INFORMÁCIE****1. Obchodné meno a sídlo spoločnosti:**

Veolia Energia Levice, a.s.  
Einsteinova 21  
851 01 Bratislava

Spoločnosť Veolia Energia Levice, a.s. (ďalej len „Spoločnosť“) bola založená ako spoločnosť s ručením obmedzeným Zakladateľskou listinou zo dňa 21.11.2005 jediným zakladateľom a do obchodného registra bola zapísaná 13. decembra 2005 pod obchodným názvom Adato Energy, s.r.o. K zmene obchodného názvu Spoločnosti na SLOVINTEGRA ENERGY, s.r.o. došlo dňa 20.06.2006. S účinnosťou odo dňa 24.06.2014 bola zmenená právna forma podnikania Spoločnosti z s.r.o. na akciovú spoločnosť s novým obchodným názvom SLOVINTEGRA ENERGY, a.s. V dôsledku tejto skutočnosti došlo k zmene zápisu v Obchodnom registri Okresného súdu Bratislava I, kde sa Oddiel Sro s pôvodnou Vložkou č. 70013/B mení na Oddiel Sa s novou Vložkou č. 5972/B.

Dňa 4. mája 2019 bol vstupom do skupiny Veolia zmenený pôvodný obchodný názov Spoločnosti na súčasný - **Veolia Energia Levice, a.s.** s registráciou v Obchodnom registri Mestského súdu Bratislava III, Oddiel Sa, Vložka č. 5972/B.

**Hlavnými činnosťami Spoločnosti sú:**

- elektroenergetika v rozsahu výroby elektriny a dodávky elektriny,
- výroba tepla,
- kúpa tovaru na účely jeho predaja konečnému spotrebiteľovi (maloobchod) v rozsahu voľných živností,
- sprostredkovanie obchodu, služieb a výroby v rozsahu voľných živností,
- výroba demineralizovanej vody,
- prenájom hnutelných vecí.

**2. Údaje o neobmedzenom ručení**

Spoločnosť nie je neobmedzene ručiacim spoločníkom v iných spoločnostiach podľa § 56 ods. 5 Obchodného zákonníka, ani podľa podobných ustanovení iných predpisov.

**3. Dátum schválenia účtovnej závierky za predchádzajúce účtovné obdobie**

Účtovná závierka Spoločnosti k 31. decembru 2023, za predchádzajúce účtovné obdobie, bola schválená Rozhodnutím jediného akcionára spoločnosti dňa 21. júna 2024.

**4. Právny dôvod na zostavenie účtovnej závierky**

Účtovná závierka Spoločnosti k 31. decembru 2024 je zostavená ako riadna účtovná závierka podľa § 17 ods. 6 zákona NR SR č. 431/2002 Z. z. o účtovníctve (ďalej „zákon o účtovníctve“) za účtovné obdobie od 1. januára 2024 do 31. decembra 2024.

Účtovná závierka je určená pre používateľov, ktorí majú primerané znalosti o obchodných a ekonomických činnostiach a účtovníctve a ktorí analyzujú tieto informácie s primeranou pozornosťou. Účtovná závierka neposkytuje a ani nemôže poskytovať všetky informácie, ktoré by existujúci a potencionálni investori, poskytovatelia úverov a pôžičiek a iní veritelia, mohli potrebovať. Títo používatelia musia relevantné informácie získať z iných zdrojov.

**5. Informácie o skupine**

Spoločnosť sa zahŕňa do konsolidovanej účtovnej závierky, ktorú za konsolidovaný celok zostavuje spoločnosť VEOLIA ENVIRONNEMENT, SA, 36-38 avenue Kléber 75016 Paris. Táto konsolidovaná účtovná závierka je dostupná priamo v sídle uvedenej spoločnosti.

Spoločnosť nie je materskou účtovnou jednotkou, a preto nezostavuje konsolidovanú účtovnú závierku.

**6. Počet zamestnancov**

Priemerný prepočítaný počet zamestnancov Spoločnosti v účtovnom období 2024 bol 31 (v účtovnom období 2023 bol rovnako 31).

Fyzický počet zamestnancov k 31. decembru 2024 bol 31, z toho 3 vedúci zamestnanci (k 31. decembru 2023 to bolo 31 zamestnancov, z toho 3 vedúci zamestnanci).

**7. Zverejnenie účtovnej závierky za predchádzajúce účtovné obdobie**

Účtovná závierka Spoločnosti k 31. decembru 2023 spolu so správou audítora o overení účtovnej závierky k 31. decembru 2023 resp. výročnou správou a dodatkom správy audítora o overení súladu výročnej správy s účtovnou závierkou bola uložená do registra účtovných závierok dňa 24. júna 2024 a zverejnená 25. júna 2024; výročná správa uložená dňa 27.06.2024 a zverejnená dňa 04.07.2024.

Poznámky Úč POD 3-01

IČO										
DIČ	2	0	2	2	1	0	4	4	8	0

**8. Schválenie audítora**

Valné zhromaždenie 16. júla 2019 schválilo spoločnosť KPMG Slovensko spol. s r.o. ako audítora na overenie účtovnej zvierky za účtovné obdobie od 1. januára 2024 do 31. decembra 2024.

**B. INFORMÁCIE O ORGÁNOCH ÚČTOVNEJ JEDNOTKY**

Predstavenstvo: Ing. Peter Martinka – predseda  
 Ing. Svetozár Krnáč – člen  
 Ing. Peter Dobrý – člen  
 Ing. Martin Bernard – člen  
 Ing. Pavol Bero – člen (Skončenie funkcie: 31.01.2024)  
 Ing. Michal Cabala, PhD. – člen (Vznik funkcie: 01.02.2024)

Dozorná rada: JUDr. Ing. Lukáš Sopko, MBA  
 Ing. Róbert Tencer  
 Philippe Roger Louis Guitard

**C. INFORMÁCIE O AKCIONÁROCH ÚČTOVNEJ JEDNOTKY**

Štruktúra akcionárov Spoločnosti k 31.12.2024 bola takáto:

	Podiel na základnom imaní		Hlasovacie práva
	EUR	%	%
Veolia Energia Slovensko, a. s.	70 625	100	100
<b>Spolu</b>	<b>70 625</b>	<b>100</b>	<b>100</b>

**D. INFORMÁCIE O PRIJATÝCH POSTUPOCH****1. Východiská pre zostavenie účtovnej zvierky**

Účtovná zvierka bola zostavená za predpokladu, že Spoločnosť bude nepretržite pokračovať vo svojej činnosti (going concern).

Účtovné metódy a všeobecné účtovné zásady boli účtovnou jednotkou konzistentne aplikované a v priebehu účtovného obdobia roku 2024 neboli zmenené.

**2. Informácie o charaktere a účele transakcií, ktoré sa neuvádzajú v súvahe**

Spoločnosť nerealizuje transakcie, ktoré by neboli uvedené v Súvahe a mali by akýkoľvek finančný vplyv, resp. by z nej plynuli prínosy alebo hrozili možné riziká.

Informácie o záložných právach sú uvedené v časti E bod 2. Dlhodobý hmotný majetok.

**3. Použitie odhadov a úsudkov**

Zostavenie účtovnej zvierky si vyžaduje, aby manažment Spoločnosti urobil úsudky, odhady a predpoklady, ktoré ovplyvňujú aplikáciu účtovných metód a účtovných zásad a hodnotu vykazovaného majetku, záväzkov, výnosov a nákladov. Odhady a súvisiace predpoklady sú založené na minulých skúsenostiach a iných rozličných faktoroch, považovaných za primerané okolnostiam, na základe ktorých sa formuje východisko pre posúdenie účtovných hodnôt majetku a záväzkov, ktoré nie sú zrejme z iných zdrojov. Skutočné výsledky sa preto môžu líšiť od odhadov.

Odhady a súvisiace predpoklady sú neustále prehodnocované. Korekcie účtovných odhadov nie sú vykázané retrospektívne, ale sú vykázané v období, v ktorom je odhad korigovaný, ak korekcia ovplyvňuje iba toto obdobie alebo v období korekcie a v budúcich obdobiach, ak korekcia ovplyvňuje toto aj budúce obdobia.

Poznámky Úč POD 3-01

IČO										
DIČ	2	0	2	2	1	0	4	4	8	0

**Úsudky**

V súvislosti s aplikáciou účtovných metód a účtovných zásad Spoločnosti nie sú potrebné také úsudky, ktoré by mali významný dopad na hodnoty vykázané v účtovnej zvierke.

**Neistoty v odhadoch a predpokladoch**

Spoločnosť neidentifikovala takú neistotu v odhadoch a predpokladoch, pri ktorej by existovalo signifikantné riziko, že by mohla viesť k ich významnej úprave v nasledujúcom účtovnom období.

Spoločnosť vhodným spôsobom vykonáva test znehodnotenia majetku ku dňu, ku ktorému sa zostavuje zvierka. Test znehodnotenia majetku (pre dlhodobý nehmotný, hmotný, finančný majetok) sa vykonáva pre každý majetok, pri ktorom existuje indikácia, že by mohol byť k tomuto dátumu znehodnotený alebo pri ktorom došlo k zrušeniu straty zo znehodnotenia. Manažment spoločnosti sa presvedčí, že výsledky testu nie sú nekonzistentné s jeho celkovým hodnotením spätne získateľných súm.

**4. Dlhodobý nehmotný majetok a dlhodobý hmotný majetok**

Dlhodobý majetok nakupovaný sa oceňuje obstarávacou cenou, ktorá zahŕňa cenu obstarania a náklady súvisiace s obstaraním (clo, prepravu, montáž, poisťné a pod.), zníženú o dobropisy, skontá, rabaty, zľavy z ceny, bonusy a pod.

Súčasťou obstarávacej ceny dlhodobého majetku nie sú úroky z úverov, ktoré vznikli do momentu uvedenia dlhodobého majetku do používania. Výnimkou z týchto pravidiel boli úroky z poskytnutého investičného úveru od Slovenskej sporiteľne, a.s. v období od 11/2016 do 04/2017, ktoré vstúpili do obstarávacej ceny majetku počas rekonštrukcie elektrárne.

Dlhodobý majetok vytvorený vlastnou činnosťou sa oceňuje vlastnými nákladmi. Vlastnými nákladmi sú všetky priame náklady vynaložené na výrobu alebo inú činnosť a nepriame náklady, ktoré sa vzťahujú na výrobu alebo inú činnosť.

V priebehu účtovného obdobia, za ktoré sa zostavuje účtovná zvierka Spoločnosť nevytvorila vlastnou činnosťou žiadny majetok.

Spoločnosť neúčtuje o nákladoch na výskum ani o aktivovaných nákladoch na vývoj, nakoľko sa takouto činnosťou nezaobera.

Odpisy dlhodobého nehmotného majetku sú stanovené vychádzajúc z predpokladanej doby jeho používania a predpokladaného priebehu jeho opotrebenia. Odpisovať sa začína prvým dňom mesiaca, v ktorom bol dlhodobý majetok zaradený do používania.

Drobný dlhodobý nehmotný majetok, ktorého obstarávací cena (resp. vlastné náklady) je 2 400 EUR a nižšia, sa účtuje do nákladov na účet 518 pri jeho uvedení do používania.

Predpokladaná doba používania, metóda odpisovania a odpisová sadzba sú uvedené v nasledujúcej tabuľke:

	Predpokladaná doba používania v rokoch	Metóda odpisovania	Ročná odpisová sadzba v %
Oceniteľné práva (vecné bremená)	10 - 20	lineárna	12,72 – 5,00
Softvér – riadenie výroby elektriny	5	lineárna	5
Drobný dlhodobý nehmotný majetok	rôzna	jednorazový odpis	100

Metódy odpisovania, doby použiteľnosti a zostatkové hodnoty sa prehodnocujú ku dňu, ku ktorému sa zostavuje účtovná zvierka, a ak je to potrebné, urobia sa úpravy.

Odpisy dlhodobého hmotného majetku sú stanovené vychádzajúc z predpokladanej doby jeho používania a predpokladaného priebehu jeho opotrebenia. Odpisovať sa začína v mesiaci, v ktorom bol dlhodobý majetok zaradený do používania. Pozemky sa neodpisujú.

Drobný dlhodobý hmotný majetok, ktorého obstarávací cena (resp. vlastné náklady) je 1 700 EUR a nižšia, sa považuje za zásoby a účtuje sa do nákladov pri jeho vydaní do spotreby.

## Poznámky Úč POD 3-01

IČO				3	5	9	6	8	4	8	6
DIČ	2	0	2	2	1	0	4	4	8	0	

Predpokladaná doba používania, metóda odpisovania a odpisová sadzba sú uvedené v nasledujúcej tabuľke:

	Predpokladaná doba používania v rokoch	Metóda odpisovania	Ročná odpisová sadzba v %
Stavby	6 až 45	lineárna	2,5 až 16,67
Inžinierske stavby	10 až 45	lineárna	2,25 až 10,0
Stroje, prístroje a zariadenia	3 až 42	lineárna	2,38 až 33,33
Inventár	3 až 6	lineárna	16,67 až 31,95
Dopravné prostriedky	4	lineárna	25
Komponentné odpisovanie - plynové turbíny	3,5 - 12 rokov	lineárna	8,76 až 25
Drobný dlhodobý hmotný majetok	rôzna	jednorazový odpis	100

Metódy odpisovania, doby použiteľnosti a zostatkové hodnoty sa prehodnocujú ku dňu, ku ktorému sa zostavuje účtovná zvierka, a ak je to potrebné, urobí sa úprava.

V priebehu roka 2024 sa odpisový plán neprehodnocoval. V bezprostredne predchádzajúcom účtovnom období sa prehodnotil odpisový plán na karte majetku č. DM000116, pri ktorej došlo k technickému zhodnoteniu. Bez prehodnotenia pôvodne nastavenej sadzby by sa hodnota technického zhodnotenia odpísala hneď v aktuálnom roku 2023 a z tohto dôvodu bola doba životnosti majetku prehodnotená

**Posúdenie zníženia hodnoty majetku**

Opravné položky sa tvoria na základe zásady opatrnosti, ak je opodstatnené predpokladať, že došlo k zníženiu hodnoty majetku oproti jeho oceneniu v účtovníctve. Opravná položka sa účtuje v sume opodstatneného predpokladu zníženia hodnoty majetku oproti jeho oceneniu v účtovníctve.

Faktory, ktoré sú považované za dôležité pri posudzovaní zníženia hodnoty majetku sú:

- technologický pokrok,
- významne nedostatočné prevádzkové výsledky v porovnaní s historickými alebo plánovanými prevádzkovými výsledkami,
- významné zmeny v spôsobe použitia majetku Spoločnosti alebo celkovej zmeny stratégie Spoločnosti alebo
- zastaralosť produktov.

Ak Spoločnosť zistí, že na základe existencie jedného alebo viacerých indikátorov zníženia hodnoty majetku možno predpokladať, že došlo k zníženiu hodnoty majetku oproti jeho oceneniu v účtovníctve, vypočíta zníženie hodnoty majetku na základe odhadov projektovaných čistých diskontovaných peňažných tokov, ktoré sa očakávajú z daného majetku, vrátane jeho prípadného predaja. Odhadované zníženie hodnoty by sa mohlo preukázať ako nedostatočné, ak by analýzy nadhodnotili peňažné toky alebo ak sa zmenia podmienky v budúcnosti. Viac informácií v bode 15. Zníženie hodnoty majetku a opravné položky, ako aj časti E bod 2. Dlhodobý hmotný majetok.

**5. Dlhodobý finančný majetok**

Spoločnosť nie je k 31.12.2024 vlastníkom žiadneho dlhodobého finančného majetku.

**6. Zásoby**

Zásoby sa oceňujú nižšou z nasledujúcich hodnôt: obstarávacou cenou (nakupované zásoby) alebo vlastnými nákladmi (zásoby vytvorené vlastnou činnosťou), alebo čistou realizačnou hodnotou.

Obstarávacia cena zahŕňa cenu, za ktorú sa zásoby obstarali a náklady súvisiace s obstaraním (clo, prepravu, poistné, provízie, a pod.), zníženú o dobropisy, skontá, rabaty, zľavy z ceny, bonusy a pod. Úroky z úverov nie sú súčasťou obstarávacej ceny.

Úbytok zásob sa účtuje spôsobom, keď prvá cena na ocenenie prírastku príslušného druhu majetku sa použije ako prvá cena na ocenenie úbytku tohto majetku (tzv. FIFO metóda).

Spoločnosť nevytvára žiadne zásoby vlastnou činnosťou.

Čistá realizačná hodnota je predpokladaná predajná cena zásob znížená o predpokladané náklady na ich dokončenie a o predpokladané náklady súvisiace s ich predajom.

Zníženie hodnoty zásob sa zohľadňuje vytvorením opravnej položky.

## Poznámky Úč POD 3-01

IČO				3	5	9	6	8	4	8	6
DIČ	2	0	2	2	1	0	4	4	8	0	

**7. Zákazková výroba**

Ku dňu, ku ktorému sa zostavuje účtovná zvierka Spoločnosť neúčtovala o zákazkovej výrobe.

**8. Zákazková výstavba nehnuteľnosti**

Ku dňu, ku ktorému sa zostavuje účtovná zvierka Spoločnosť neúčtovala o zákazkovej výstavbe nehnuteľnosti.

**9. Pohľadávky**

Pohľadávky sa pri ich vzniku oceňujú menovitou hodnotou; postúpené pohľadávky a pohľadávky nadobudnuté vkladom do základného imania sa oceňujú obstarávacou cenou vrátane nákladov súvisiacich s obstaraním. Toto ocenenie sa znižuje o pochybné a nevyžiteľné pohľadávky.

Pri dlhodobých pôžičkách a pohľadávkach, ak je zostatková doba splatnosti pohľadávky alebo pôžičky dlhšia ako jeden rok, sa upravuje hodnota tejto pohľadávky alebo pôžičky formou opravnej položky, ktorá predstavuje rozdiel medzi menovitou a súčasnou hodnotou pohľadávky. Súčasná hodnota pohľadávky sa počíta ak súčet súčinnov budúcich peňažných príjmov a príslušných diskontných faktorov.

**10. Krátkodobý finančný majetok**

Krátkodobý finančný majetok predstavujú krátkodobé cenné papiere majetkového alebo úverového charakteru, ktoré sú v čase obstarania splatné do jedného roka, príp. určené na predaj do jedného roka od ich obstarania, vlastné akcie a vlastné obchodné podiely, ako aj emisné kvóty. Krátkodobý finančný majetok v Spoločnosti predstavujú nakúpené alebo aj bezodplatne pripísané emisné kvóty.

**11. Vlastné akcie a vlastné obchodné podiely**

Vlastné akcie a vlastné obchodné podiely sa oceňujú obstarávacou cenou. Na vlastné akcie a vlastné obchodné podiely sa vo vlastnom imaní vytvára rezervný fond.

**12. Finančné účty**

Finančné účty tvoria peňažná hotovosť, ceniny, zostatky na bankových účtoch a všetky sa oceňujú menovitou hodnotou. Zníženie ich hodnoty sa vyjadruje opravou položkou.

**13. Emisné kvóty**

Bezodplatne pridelené emisné kvóty sú vykázané ako krátkodobý finančný majetok súvzťažne s účtom výnosov budúcich období a oceňujú sa reálnou hodnotou ku dňu ich pripísania na účet Národného registra emisných kvót. Ako referenčnú burzu na stanovenie reálnej hodnoty Spoločnosť používa údaje z European Energy Exchange (EEX).

Zúčtovanie výnosov budúcich období sa uskutočňuje v časovej a vecnej súvislosti s použitím bezodplatne pripísaných emisných kvót z dôvodu ich predaja alebo tvorby rezervy alebo splnenia povinnosti odovzdania emisných kvót.

Nakúpené emisné kvóty sa oceňujú obstarávacou cenou.

Ku dňu, ku ktorému sa zostavuje účtovná zvierka, sa vytvára rezerva na emisie vypustené do ovzdušia vo výške násobku známeho množstva vypustených emisií do ovzdušia a hodnoty emisných kvót, v ktorej sa sledujú v účtovníctve (nakúpené v obstarávacej cene, bezodplatne pridelené v reálnej hodnote, zazmluvnené v cene dohodnutého forwardového obchodu). Tvorba rezervy sa vykáže ako ostatné náklady na hospodársku činnosť pričom sa zároveň zúčtuje časové rozlíšenie výnosov budúcich období ako ostatné výnosy z hospodárskej činnosti v časovej a vecnej súvislosti s použitím bezodplatne pridelených emisných kvót. Ku dňu, ku ktorému sa zostavuje účtovná zvierka Spoločnosť zostatok emisných kvót neprečunuje.

**14. Náklady budúcich období a príjmy budúcich období**

Náklady budúcich období a príjmy budúcich období sa vykazujú vo výške, ktorá je potrebná na dodržanie zásady vecnej a časovej súvislosti s účtovným obdobím.

**15. Zníženie hodnoty majetku a opravné položky**

Opravné položky sa tvoria na základe zásady opatrnosti, ak je opodstatnené predpokladať, že došlo k zníženiu hodnoty majetku oproti jeho oceneniu v účtovníctve. Opravná položka sa účtuje v sume opodstatneného predpokladu zníženia hodnoty majetku oproti jeho oceneniu v účtovníctve. Opravné položky sa zrušia alebo sa zmení ich výška, ak nastane zmena predpokladu zníženia hodnoty.

**Zníženie hodnoty dlhodobého majetku a zásob**

Ku každému dňu, ku ktorému sa zostavuje účtovná zvierka, je účtovná hodnota majetku Spoločnosti, iného ako odloženej daňovej pohľadávky (pozri bod D.19) posudzovaná s cieľom zistiť, či existujú indikátory, že by mohlo

## Poznámky Úč POD 3-01

IČO				3	5	9	6	8	4	8	6
DIČ	2	0	2	2	1	0	4	4	8	0	

dôjsť k zníženiu hodnoty majetku. Ak takéto indikátory existujú, potom sa odhadnú predpokladané budúce ekonomické úžitky z daného majetku.

Opravné položky vykázané v predchádzajúcich obdobiach sa prehodnocujú ku každému dňu, ku ktorému sa zostavuje účtovná závierka s cieľom zistiť, či existujú indikátory, ktoré by naznačovali, že došlo k zmene v predpoklade zníženia hodnoty majetku alebo tento predpoklad prestal existovať. Opravná položka sa zruší, ak došlo k zmene predpokladov použitých na určenie predpokladaných ekonomických úžitkov z daného majetku. Opravná položka sa zruší len v rozsahu, v akom účtovná hodnota majetku neprevyšuje tú účtovnú hodnotu, ktorá by bola stanovená po zohľadnení odpisov, ak by opravná položka nebola vykázaná.

Zásady posúdenia zníženia hodnoty dlhodobého majetku sú opísané aj v časti Posúdenie zníženia hodnoty majetku.

**Zníženie hodnoty finančného majetku a pohľadávok**

Ku každému dňu, ku ktorému sa zostavuje účtovná závierka sa finančný majetok, ktorý nie je ocenený reálnou hodnotou posudzuje s cieľom zistiť, či existujú objektívne dôkazy zníženia jeho hodnoty.

Medzi objektívne dôkazy o znížení hodnoty finančného majetku patrí nesplácanie dlhu alebo protiprávne konanie dlžníka, reštrukturalizácia pohľadávok Spoločnosti za podmienok, o ktorých by Spoločnosť za normálnej situácie neuvažovala, indikácie, že na majetok dlžníka alebo emitenta bude vyhlásený konkurz alebo skutočnosť, že pre cenný papier prestal existovať aktívny trh. Objektívnym dôkazom zníženia hodnoty investícií do majetkových cenných papierov je aj významné alebo dlhodobé zníženie ich reálnej hodnoty pod úroveň ich obstarávacej ceny.

Predpokladané budúce ekonomické úžitky z investícií Spoločnosti v podielových cenných papieroch a v podieloch a z pohľadávok sa vypočítajú ako súčasná hodnota odhadovaných diskontovaných budúcich peňažných tokov. Pri určení návratnej hodnoty úverov a pohľadávok sa tiež berie do úvahy schopnosť a výkonnosť dlžníka a hodnota kolaterálov a záruk od tretích strán.

Opravná položka sa zruší, ak následné zvýšenie predpokladaných budúcich ekonomických úžitkov možno objektívne spájať s udalosťou, ktorá nastala po vykázaní opravnej položky.

**16. Závazky**

Závazky sa pri ich vzniku oceňujú menovitou hodnotou. Závazky sa pri ich prevzatí oceňujú obstarávacou cenou. Ak sa pri inventarizácii zistí, že suma záväzkov je iná ako ich výška v účtovníctve, uvedú sa záväzky v účtovníctve a v účtovnej závierke v tomto zistenom ocenení.

**17. Rezervy**

Rezerva je záväzok predstavujúci existujúcu povinnosť Spoločnosti, ktorá vznikla z minulých udalostí a je pravdepodobné, že v budúcnosti zníži jej ekonomické úžitky. Rezervy sú záväzky s neurčitým časovým vymedzením alebo výškou a oceňujú sa odhadom v sume potrebnej na splnenie existujúcej povinnosti ku dňu, ku ktorému sa zostavuje účtovná závierka.

Tvorba rezervy sa účtuje na vecne príslušný nákladový alebo majetkový účet, ku ktorému záväzok prislúcha. Použitie rezervy sa účtuje na ťarchu vecne príslušného účtu rezerv so súvzťažným zápisom v prospech vecne príslušného účtu záväzkov. Rozpustenie nepotrebných rezerv alebo jej časti sa účtuje opačným účtovným zápisom ako sa účtovala tvorba rezervy.

Tvorba rezervy na bonusy, rabaty, skontá a vrátenie kúpnej ceny pri reklamácii sa účtuje ako zníženie pôvodne dosiahnutých výnosov so súvzťažným zápisom v prospech účtu rezerv.

**Rezerva na odstupné**

Rezerva na odstupné nebola vytvorená, nakoľko sa neplánuje zníženie počtu zamestnancov v roku 2025.

**Rezerva na emisie**

Rezerva na vypustené emisie do ovzdušia sa tvorí vo výške násobku známeho množstva vypustených emisií do ovzdušia a hodnoty emisných kvót, v ktorých sú evidované v účtovníctve.

**Nevyfakturované dodávky majetku**

Rezervy na nevyfakturované dodávky majetku sa nevykazujú s vplyvom na výsledok hospodárenia a oceňujú sa v odhadovanej výške záväzku.

**18. Zamestnanecké požitky**

Platy, mzdy, príspevky do dôchodkových a poisťovních fondov, platená ročná dovolenka a platená zdravotná dovolenka, bonusy a ostatné nepeňažné požitky (napr. zdravotná starostlivosť) sa účtujú v účtovnom období, s ktorým vecne a časovo súvisia.

## Poznámky Úč POD 3-01

IČO				3	5	9	6	8	4	8	6
DIČ	2	0	2	2	1	0	4	4	8	0	

**Dlhodobé zamestnanecké požitky**

Zamestnanec má na základe Zákonníka práce pri odchode do starobného dôchodku nárok na odmenu vo výške jednej priemernej mesačnej mzdy.

Záväzok za už odpracovanú dobu zamestnania je ocenený v jeho súčasnej hodnote ku dňu, ku ktorému sa zostavuje účtovná závierka. Poistno-matematické zisky alebo straty sa účtujú okamžite v čase ich vzniku pri prehodnotení výšky záväzku.

Hlavné poistno-matematické predpoklady použité na výpočet zamestnaneckých požitkov sú nasledovné:

Priemerný počet zamestnancov k 31. decembru 2024	31
Percento zamestnancov, ktorí ukončia zamestnanecký pomer so Spoločnosťou pred odchodom do dôchodku (miera ukončenia)	27,12 %
Predpokladané zvýšenie miezd 2025	4,50 %
Predpokladané zvýšenie miezd 2026	3,70 %
Predpokladané zvýšenie miezd 2027	3,40 %
Diskontná sadzba	3,60 %
Dlhodobá inflácia	2,00 %

**19. Odložené dane**

Odložené dane (odložená daňová pohľadávka a odložený daňový záväzok) sa vzťahujú na:

- dočasné rozdiely medzi účtovnou hodnotou majetku a účtovnou hodnotou záväzkov vykázanou v súvahe a ich daňovou základňou,
- možnosť umorovať daňovú stratu v budúcnosti, ktorou sa rozumie možnosť odpočítať daňovú stratu od základu dane v budúcnosti,
- možnosť previesť nevyužitú daňovú odpočty a iné daňové nároky do budúcich období.

Odložená daňová pohľadávka ani odložený daňový záväzok sa neúčtuje pri:

- dočasných rozdieloch pri prvotnom zaúčtovaní (angl. initial recognition) majetku alebo záväzku v účtovníctve, ak v čase prvotného zaúčtovania nemá tento účtovný prípad vplyv ani na výsledok hospodárenia ani na základ dane a zároveň nejde o kombináciu podnikov (t. j. nejde o účtovný prípad vznikajúci u kupujúceho pri kúpe podniku alebo časti podniku, prijímateľa vkladu podniku alebo časti podniku alebo u nástupníckej účtovnej jednotky pri zlúčení, splynutí alebo rozdelení),
- dočasných rozdieloch súvisiacich s podielmi v dcérskych, spoločných a pridružených účtovných jednotkách, ak Spoločnosť je schopná ovplyvniť vyrovnanie týchto dočasných rozdielov a je pravdepodobné, že tieto dočasné rozdiely nebudú vyrovnané v blízkej budúcnosti,
- dočasných rozdieloch pri prvotnom zaúčtovaní goodwillu alebo záporného goodwillu.

O odloženej daňovej pohľadávke z odpočítateľných dočasných rozdielov, z nevyužitých daňových strát a nevyužitých daňových odpočtov a iných daňových nárokov sa účtuje len vtedy, ak je pravdepodobné, že budúci základ dane, voči ktorému ich bude možné využiť, je dosiahnuteľný. Odložená daňová pohľadávka sa preveruje ku každému dňu, ku ktorému sa zostavuje účtovná závierka a znižuje sa vo výške, v akej je nepravdepodobné, že základ dane z príjmov bude dosiahnutý. Pri výpočte odloženej dane sa použije sadzba dane z príjmov, o ktorej sa predpokladá, že bude platiť v čase vyrovnania odloženej dane.

K 31.12.2024 je pri výpočte odloženej dane aplikovaná sadzba 24 %.

V súvahe sa odložená daňová pohľadávka a odložený daňový záväzok vykazujú samostatne. Ak sa vzťahujú na odloženú daň z príjmov toho istého daňovníka a ide o ten istý daňový úrad, môže sa vykázat len výsledný zostatok účtu 481 – Odložený daňový záväzok a odložená daňová pohľadávka.

**Dorovnávací daň**

Spoločnosť nie je daňovníkom dorovnávacjej dane.

**20. Výdavky budúcich období a výnosy budúcich období**

Výdavky budúcich období a výnosy budúcich období sa vykazujú vo výške, ktorá je potrebná na dodržanie zásady vecnej a časovej súvislosti s účtovným obdobím.

**21. Dotácie zo štátneho rozpočtu**

O nároku na dotácie zo štátneho rozpočtu, podporu alebo príspevok sa účtuje, ak je takmer isté, že sa splnia všetky podmienky súvisiace s dotáciou a súčasne, že sa dotácia poskytne.

## Poznámky Úč POD 3-01

IČO				3	5	9	6	8	4	8	6
DIČ	2	0	2	2	1	0	4	4	8	0	

Dotácie na obstaranie dlhodobého nehmotného majetku a dlhodobého hmotného majetku sa najskôr vykazujú ako výnosy budúcich období a do výkazu ziskov a strát sa rozpúšťajú ako výnosy z hospodárskej činnosti v časovej a vecnej súvislosti so zúčtovaním odpisov z tohto dlhodobého majetku.

Dotácie na úhradu nákladov, ktoré kompenzujú konkrétne náklady spojené s činnosťou Spoločnosti sa najskôr vykazujú ako výnosy budúcich období a do výkazu ziskov a strát sa rozpúšťajú ako výnosy z hospodárskej činnosti v časovej a vecnej súvislosti s vynaložením nákladov na príslušný účel.

Informácie k poskytnutým dotáciám sú popísané v časti E bod 19 Časové rozlíšenie.

**22. Prenájom (Spoločnosť ako nájomca)**

Finančný prenájom je obstaranie dlhodobého hmotného majetku na základe nájomnej zmluvy s dojednaným právom kúpy prenajatej veci za dohodnuté platby počas dohodnutej doby nájmu. Majetok prenajatý formou finančného prenájmu vykazuje ako svoj majetok a odpisuje ho jeho nájomca, nie vlastník. Spoločnosť takýto majetok k 31.12.2024 nevládni.

Majetok prenajatý na základe nájomných zmlúv (operatívny prenájom) vykazuje ako svoj majetok jeho vlastník, nie nájomca. Prenájom majetku sa účtuje do nákladov priebežne počas doby trvania nájomnej zmluvy.

**23. Prenájom (Spoločnosť ako prenajímateľ)**

Finančný prenájom je obstaranie dlhodobého hmotného majetku na základe nájomnej zmluvy s dojednaným právom kúpy prenajatej veci za dohodnuté platby počas dohodnutej doby nájmu. Majetok prenajatý formou finančného prenájmu vykazuje ako svoj majetok a odpisuje ho jeho nájomca, nie vlastník. Spoločnosť nie je k 31.12.2024 prenajímateľom takéhoto majetku.

Majetok prenajatý na základe nájomných zmlúv (operatívny prenájom) vykazuje ako svoj majetok jeho vlastník, nie nájomca. Výnimkou je technické zhodnotenie budovy Teplárne, v prípade ktorej technické zhodnotenie vo forme rekonštrukcie odpisuje nájomca. Prenájom majetku sa účtuje do výnosov priebežne počas doby trvania nájomnej zmluvy.

**24. Deriváty**

Deriváty sa pri nadobudnutí oceňujú obstarávacou cenou a ku dňu, ku ktorému sa zostavuje účtovná závierka, reálnou hodnotou.

Zmeny reálnych hodnôt zabezpečovacích derivátov sa účtujú bez vplyvu na výsledok hospodárenia, priamo do vlastného imania ako oceňovacie rozdiely z precenenia majetku a záväzkov. Výsledok realizácie zabezpečovacích derivátov sa účtuje ako náklady na derivátové operácie a výnosy z derivátových operácií.

Zmeny reálnych hodnôt derivátov určených na obchodovanie na tuzemskej burze, zahraničnej burze alebo na inom verejnom trhu sa účtujú s vplyvom na výsledok hospodárenia ako náklady na derivátové operácie a výnosy z derivátových operácií.

Zmeny reálnych hodnôt derivátov určených na obchodovanie na neverejnom trhu sa účtujú bez vplyvu na výsledok hospodárenia, priamo do vlastného imania ako oceňovacie rozdiely z precenenia majetku a záväzkov. Výsledok realizácie týchto obchodov sa účtuje ako náklady na derivátové operácie a výnosy z derivátových operácií.

Reálna hodnota menových futurít je stanovená na základe kótovaných cien na burze.

Reálna hodnota úrokových swapov vychádza z maklérskeho odhadu. Primeranosť týchto odhadov sa testuje diskontovaním odhadovaných budúcich peňažných tokov podľa podmienok a splatnosti každého kontraktu a s použitím trhových úrokových sadzieb pre podobné nástroje ku dňu ocenenia.

Reálne hodnoty odrážajú úrokové riziko nástroja a zahŕňajú úpravy s prihliadnutím na úverové riziká Spoločnosti a protistrany, tam kde je to vhodné.

Deriváty sa oceňujú reálnou hodnotou podľa § 27 ods. 2 Zákona o účtovníctve. Sledujú sa na podsúvahových účtoch, účtujú sa na súvahových účtoch a výsledkových účtoch odo dňa dohodnutia obchodu až do dňa vyrovnania, pričom dňom dohodnutia obchodu je deň uzavretia zmluvy.

**25. Majetok a záväzky zabezpečené derivátmi**

Majetok a záväzky zabezpečené derivátmi sa oceňujú reálnou hodnotou. Zmeny reálnych hodnôt majetku a záväzkov zabezpečených derivátmi sa účtujú bez vplyvu na výsledok hospodárenia, priamo do vlastného imania ako oceňovacie rozdiely z precenenia majetku a záväzkov.

Reálna hodnota majetku a záväzkov zabezpečených derivátmi je založená na ich kótovanej trhovej cene, ak je táto cena k dispozícii. Ak kótovaná trhová cena nie je k dispozícii, potom sa reálna hodnota odhadne na základe odhadovaných diskontovaných budúcich peňažných tokov.

## Poznámky Úč POD 3-01

IČO				3	5	9	6	8	4	8	6
DIČ	2	0	2	2	1	0	4	4	8	0	

**26. Cudzia mena**

Majetok a záväzky vyjadrené v cudzej mene sa ku dňu uskutočnenia účtovného prípadu prepočítavajú na menu euro referenčným výmenným kurzom určeným a vyhláseným Európskou centrálnou bankou alebo Národnou bankou Slovenska v deň predchádzajúci dňu uskutočnenia účtovného prípadu (ďalej ako referenčný kurz).

Na ocenenie prírastku cudzej meny (okrem ocenenia cudzej meny obstarávanej v rámci menového derivátu) nakúpenej za euro sa použije kurz, za ktorý bola táto cudzia mena nakúpená.

Na ocenenie prírastku cudzej meny (okrem ocenenia cudzej meny obstarávanej v rámci menového derivátu) nakúpenej za inú cudziu menu sa použije hodnota inej cudzej meny v eurách alebo na ocenenie prírastku cudzej meny v eurách sa použije referenčný kurz v deň uzavretia obchodu.

Na ocenenie cudzej meny obstarávanej v rámci menového derivátu

- ak je zmluvnou stranou banka alebo pobočka zahraničnej banky, použije sa ku dňu ocenenia kurz banky alebo pobočky zahraničnej banky, ktorá je zmluvnou stranou tohto menového derivátu alebo sa použije referenčný kurz ku dňu ocenenia,
- ak zmluvnou stranou nie je banka alebo pobočka zahraničnej banky, použije sa na ocenenie referenčný kurz ku dňu ocenenia.

Na úbytok rovnakej cudzej meny v hotovosti alebo z devízového účtu sa na prepočet cudzej meny na eurá použije:

- referenčný výmenný kurz určený a vyhlásený Európskou centrálnou bankou alebo Národnou bankou Slovenska v deň predchádzajúci dňu uskutočnenia účtovného prípadu (devízový účet) a
- spôsob, keď prvá cena na ocenenie prírastku cudzej meny v eurách sa použije ako prvá cena na ocenenie úbytku cudzej meny v eurách (tzv. FIFO metóda) – peniaze v hotovosti.

Prijaté a poskytnuté preddavky v cudzej mene prostredníctvom účtu vedeného v tejto cudzej mene sa prepočítavajú na menu euro referenčným výmenným kurzom určeným a vyhláseným Európskou centrálnou bankou alebo Národnou bankou Slovenska v deň predchádzajúci dňu uskutočnenia účtovného prípadu.

Prijaté a poskytnuté preddavky v cudzej mene na účet zriadený v eurách a z účtu zriadeného v eurách sa prepočítavajú na menu euro kurzom, za ktorý boli tieto hodnoty nakúpené alebo predané.

Ku dňu, ku ktorému sa zostavuje účtovná závierka sa prijaté a poskytnuté preddavky v cudzej mene už neprepočítavajú, s výnimkou preddavkov na nákup dlhodobého majetku, ktoré sa prepočítavajú na menu euro referenčným výmenným kurzom určeným a vyhláseným Európskou centrálnou bankou alebo Národnou bankou Slovenska v deň, ku ktorému sa zostavuje účtovná závierka, a účtujú sa s vplyvom na výsledok hospodárenia.

Majetok a záväzky vyjadrené v cudzej mene (okrem prijatých a poskytnutých preddavkov) sa ku dňu, ku ktorému sa zostavuje účtovná závierka, prepočítavajú na menu euro referenčným výmenným kurzom určeným a vyhláseným Európskou centrálnou bankou alebo Národnou bankou Slovenska v deň, ku ktorému sa zostavuje účtovná závierka, a účtujú sa s vplyvom na výsledok hospodárenia.

**27. Príspevok do kapitálového fondu z príspevkov**

Príspevok do kapitálového fondu z príspevkov sa vykáže vo vlastnom imaní na účte 413 – Ostatné kapitálové fondy v deň splatenia peňažného príspevku, pri nepeňažnom príspevku v deň prevzatia príspevku Spoločnosťou od akcionára.

**28. Garantovaná energetická služba (poskytovateľ garantovanej energetickej služby)**

Energetické zhodnotenie majetku sa vykazuje formou zákazkovej výroby. Prevádzkové služby sa vykazujú ako tržby z poskytovaných služieb.

Spoločnosť nebola v priebehu roka 2024 poskytovateľom garantovanej energetickej služby.

**29. Garantovaná energetická služba (prijímateľ garantovanej energetickej služby)**

Prijaté energetické zhodnotenie majetku sa vykazuje ako technické zhodnotenie majetku. Prevádzkové služby sa vykazujú ako prijaté služby (náklad).

Spoločnosť nebola v priebehu roka 2024 prijímateľom garantovanej energetickej služby.

**30. Výnosy**

Tržby za vlastné výkony a tovar neobsahujú daň z pridanej hodnoty. Sú tiež znížené o zľavy a zrážky (rabaty, bonusy, skontá, dobropisy a pod.), bez ohľadu na to, či zákazník mal vopred na zľavu nárok alebo či ide o dodatočne uznanú zľavu.

## Poznámky Úč POD 3-01

IČO				3	5	9	6	8	4	8	6
DIC	2	0	2	2	1	0	4	4	8	0	

Tržby z predaja výrobkov a tovaru sa vykazujú v deň splnenia dodávky podľa Obchodného zákonníka, podľa Incoterms alebo iných podmienok dohodnutých v zmluve.

Tržby z predaja služieb sa vykazujú v účtovnom období, v ktorom boli služby poskytnuté.

Výnosové úroky sa účtujú rovnomerne v účtovných obdobiach, ktorých sa vecne a časovo týkajú.

**31. Porovnatel'né údaje**

Ak v dôsledku zmeny účtovných metód a účtovných zásad nie sú hodnoty za bezprostredne predchádzajúce účtovné obdobie v jednotlivých súčiastiach účtovnej závierky porovnateľné, uvádza sa vysvetlenie o neporovnateľných hodnotách v Poznámkach.

**32. Oprava chýb minulých období**

Ak Spoločnosť zistí v bežnom účtovnom období významnú chybu týkajúcu sa minulých účtovných období, opraví túto chybu na účtoch 428 - Nerozdelený zisk minulých rokov a 429 - Neuhradená strata minulých rokov, t. j. bez vplyvu na výsledok hospodárenia v bežnom účtovnom období. Opravy nevýznamných chýb minulých účtovných období sa účtujú v bežnom účtovnom období na príslušný nákladový alebo výnosový účet.

V roku 2024 Spoločnosť neúčtovala o oprave významných chýb minulých období.

**E. INFORMÁCIE K POLOŽKÁM SÚVAHY**

Prehľad o pohybe dlhodobého nehmotného majetku a dlhodobého hmotného majetku od 1. januára 2024 do 31. decembra 2024 a za porovnateľné obdobie od 1. januára 2023 do 31. decembra 2023 je uvedený v tabuľkách na stranách 24 a 25.

**1. Dlhodobý nehmotný majetok**

V septembri 2024 Spoločnosť zaradila do používania dlhodobý nehmotný majetok vo forme vecného bremena k Horúcovodnej prípojke a odovzdávacej stanici tepla v čiastke 447 EUR.

V bežnom účtovnom období roku 2024 nedošlo k technickému zhodnoteniu ani k vyradeniu dlhodobého nehmotného majetku z používania.

Spoločnosť neúčtuje o goodwill.

Ku dňu, ku ktorému sa zostavuje účtovná závierka predstavoval zostatok účtu 041 – Obstaranie dlhodobého nehmotného majetku čiastku 96 122 EUR, ktorá zodpovedá najmä výdavkom na obstaranie softvéru na riadenie batériového úložiska BESS umiestneného v paroplynovom cykle a v malej čiastke aj nezariadeným vecným bremenám, pri ktorých ešte nenastal zápis do katastra nehnuteľností. Dokončenie a zaradenie investície batériového úložiska elektrickej energie do používania je plánované v priebehu roka 2025.

**2. Dlhodobý hmotný majetok**

V priebehu roka 2024 Spoločnosť zaradila do používania dlhodobý hmotný majetok v celkovej hodnote 500 364 EUR, pričom čiastka 29 392 EUR zodpovedala technickému zhodnoteniu majetku. Z významnejších investičných akcií, ktoré boli v priebehu účtovného obdobia 2024 zaradené možno spomenúť Rekonštrukciu Odovzdávacej stanice č. 84 (306 890 EUR) a zaradenie novej Odovzdávacej stanice č. 102 (59 634 EUR).

V priebehu účtovného obdobia roku 2024 bol vyradený dlhodobý hmotný majetok vo výške 183 248 EUR; z toho tri motorové vozidlá (96 123 EUR) a časti technológie z rôznych celkov, ktoré sa v dôsledku opotrebenia resp. poškodenia stali pre Spoločnosť nepoužiteľnými.

K 31.12.2024 vykazovala Spoločnosť na účtoch obstarania dlhodobého hmotného majetku (042) čiastku 4 670 342 EUR, ktorá sumarizovala hodnotu obstarania batériového systému súvisiaceho s uskladňovaním elektriny, ako aj rozpracovanú investičnú akciu Rekonštrukcie odovzdávacej stanice OS 86, ktorá je z väčšej časti financovaná z EÚ fondov.

V rámci uzávierkových účtovných operácií bola na základe odporúčaní inventarizačnej komisie zrušená už vytvorená opravná položka k rozpracovaným investíciám v hodnote 75 050 EUR, nakoľko boli k 31.12.2024 posúdené ako zmarené.

Na základe odporúčaní inventarizačnej komisie bola k 31.12.2024 prehodnotená v minulosti vytvorená opravná položka k existujúcemu dlhodobému majetku, pričom jej konečný zostatok k 31.12.2024 vo výške 11 770 EUR sa vzťahuje k stavbám a konečný zostatok vo výške 170 EUR sa vzťahuje k technológii.

Zostatok účtu 052–Poskytnuté preddávky na dlhodobý hmotný majetok bol k 31.12.2024 v nulovej výške. V bezprostredne predchádzajúcom účtovnom období zodpovedal uhradenej zálohe na obstaranie nového motorového vozidla v hodnote 27 846 EUR.

## Poznámky Úč POD 3-01

IČO				3	5	9	6	8	4	8	6
DIC	2	0	2	2	1	0	4	4	8	0	

**Poistenie dlhodobého majetku**

V období od 01.01.2024 do 31.12.2024 mala Spoločnosť svoj majetok a prerušenie prevádzky poistené prostredníctvom poistnej zmluvy uzatvorenej s poisťovňou UNIQA poisťovňa, a.s., pobočka poisťovne z iného členského štátu. Majetok a prerušenie prevádzky sú poistené na nižšie uvedené poistné sumy platné pre rok 2024:

PREDMET POISTENIA	POISTNÁ SUMA
Budovy	23 671 000 EUR
Prevádzkovo-obchodné zariadenia	87 944 000 EUR
Zásoby	505 000 EUR
Prerušenie prevádzky	11 317 000 EUR

Povinné zmluvné poistenie a havarijné poistenie služobných motorových vozidiel je zabezpečené spoločnosťou Allianz – Slovenská poisťovňa, a.s.

**Prenájom dlhodobého majetku**

Spoločnosť prenajíma dlhodobý hmotný majetok (hnuteľný aj nehnuteľný) v celkovej obstarávacej cene 13 152 985 EUR, pričom majetok v hodnote 11 984 609 EUR je prenajímaný spoločnosti v skupine - Veolia Teplo Levice, s.r.o. Z celkovej hodnoty drobného hmotného majetku evidovaného na podsúvahe vo výške 247 174 EUR je majetok v sume 61 261 EUR rovnako súčasťou prenájmu vyššie uvedenej spoločnosti.

Poznámky Úč POD 3-01

IC0										
DIČ	2	0	2	2	1	0	4	4	8	0
			3	5	9	6	8	4	8	6

Veolia Energia Levice, a. s.  
Prehľad o pohybe neobčehného majetku  
31.12.2024

Názov	Prvotné ocenenie (Obstarávacia cena/Vlastné náklady)		Prírastky		Úbytky		Presuny		Opravy/Opravné položky		Zostatková cena	
	1.1.2024	31.12.2024	1.1.2024	31.12.2024	1.1.2024	31.12.2024	1.1.2024	31.12.2024	1.1.2024	31.12.2024	1.1.2024	31.12.2024
Aktivované náklady na vývoj	EUR	EUR	EUR	EUR	EUR	EUR	EUR	EUR	EUR	EUR	EUR	EUR
Softvér	763 912	0	0	0	588 546	38 436	0	0	647 002	175 366	116 910	0
Oceňovacie práva	42 841	447	0	43 288	12 454	2 956	0	15 410	0	0	0	0
Goodwill	78 142	17 980	0	96 122	0	0	0	0	0	30 386	27 878	0
Obstarávaný dlhodobý nehmotný majetok	884 895	18 427	0	903 322	601 000	61 412	0	662 412	0	283 894	240 910	0
Poskytnuté preddávky na dlhodobý nehmotný majetok	658 054	0	0	658 054	8 700 433	843 505	7 480	9 536 478	0	658 054	658 054	0
Dlhodobý nehmotný majetok spolu	19 674 094	26 344	7 221	19 704 198	48 232 537	4 144 777	176 049	52 201 265	0	27 510 770	23 642 994	0
Pozemkové cenné papiere a súbory hmotných vecí	75 743 307	101 035	176 027	75 844 259	0	0	0	0	0	0	0	0
Podielové cenné papiere a podiely v prepojených jednotkách	3 058 177	2 060 200	75 050	3 772 985	75 050	0	75 050	0	0	2 983 127	4 670 342	0
Ostatné realizovateľné cenné papiere a podiely	27 846	0	27 846	0	0	0	0	0	0	27 846	0	0
Pôžičky v rámci podielovej účasti okrem prepojeným účtovným jednotkám	99 161 478	2 187 579	286 144	101 062 913	57 008 040	4 988 282	258 579	61 737 743	0	42 163 439	39 325 170	0
Ostatné pôžičky	0	0	0	0	0	0	0	0	0	0	0	0
Pôžičky a ostatný dlhodobý finančný majetok so zostatkovou dobou splatnosti najviac jeden rok	100 046 373	2 206 006	286 144	101 966 235	57 609 040	5 049 694	258 579	62 400 155	0	42 437 333	39 566 080	0
Účty v bankách s dobou viazanosti dlhšou ako jeden rok	0	0	0	0	0	0	0	0	0	0	0	0
Obstarávaný dlhodobý finančný majetok	0	0	0	0	0	0	0	0	0	0	0	0
Poskytnuté preddávky na dlhodobý finančný majetok	0	0	0	0	0	0	0	0	0	0	0	0
Dlhodobý finančný majetok spolu	0	0	0	0	0	0	0	0	0	0	0	0
Neobčehný majetok spolu	100 046 373	2 206 006	286 144	101 966 235	57 609 040	5 049 694	258 579	62 400 155	0	42 437 333	39 566 080	0

Poznámky Úč POD 3-01

IC0										
DIČ	2	0	2	2	1	0	4	4	8	0
			3	5	9	6	8	4	8	6

Veolia Energia Levice, a. s.  
Prehľad o pohybe neobčehného majetku  
31.12.2023

Názov	Prvotné ocenenie (Obstarávacia cena/Vlastné náklady)		Prírastky		Úbytky		Presuny		Opravy/Opravné položky		Zostatková cena	
	1.1.2023	31.12.2023	1.1.2023	31.12.2023	1.1.2023	31.12.2023	1.1.2023	31.12.2023	1.1.2023	31.12.2023	1.1.2023	31.12.2023
Aktivované náklady na vývoj	EUR	EUR	EUR	EUR	EUR	EUR	EUR	EUR	EUR	EUR	EUR	EUR
Softvér	763 913	0	0	0	530 091	58 456	0	0	588 547	233 822	175 366	0
Oceňovacie práva	41 339	1 501	0	42 840	9 584	2 870	0	12 454	0	0	0	0
Goodwill	68 842	9 300	0	78 142	0	0	0	0	0	31 735	30 386	0
Obstarávaný dlhodobý nehmotný majetok	874 094	10 801	0	884 895	539 675	61 326	0	601 001	0	334 419	283 894	0
Poskytnuté preddávky na dlhodobý nehmotný majetok	658 054	0	0	658 054	7 985 844	774 196	9 588	8 700 452	0	658 054	658 054	0
Dlhodobý nehmotný majetok spolu	17 377 059	320 813	9 329	19 674 094	44 259 840	4 070 588	97 871	48 252 537	0	44 215 109	40 973 642	0
Pozemkové cenné papiere a súbory hmotných vecí	75 374 729	164 910	97 849	75 743 307	0	0	0	0	0	0	0	0
Podielové cenné papiere a podiely v prepojených jednotkách	5 060 904	284 341	-2 287 068	3 058 177	75 050	0	75 050	0	0	4 983 854	2 983 127	0
Ostatné realizovateľné cenné papiere a podiely	0	61 261	33 415	27 846	0	0	0	0	0	0	0	0
Pôžičky v rámci podielovej účasti okrem prepojeným účtovným jednotkám	98 470 746	831 325	140 593	99 161 478	52 270 734	4 844 764	107 459	57 008 039	0	46 200 012	42 163 439	0
Ostatné pôžičky	0	0	0	0	0	0	0	0	0	0	0	0
Pôžičky a ostatný dlhodobý finančný majetok so zostatkovou dobou splatnosti najviac jeden rok	0	0	0	0	0	0	0	0	0	0	0	0
Účty v bankách s dobou viazanosti dlhšou ako jeden rok	0	0	0	0	0	0	0	0	0	0	0	0
Obstarávaný dlhodobý finančný majetok	0	0	0	0	0	0	0	0	0	0	0	0
Poskytnuté preddávky na dlhodobý finančný majetok	0	0	0	0	0	0	0	0	0	0	0	0
Dlhodobý finančný majetok spolu	0	0	0	0	0	0	0	0	0	0	0	0
Neobčehný majetok spolu	99 344 840	842 126	140 593	100 046 373	52 810 409	4 906 090	107 459	57 609 040	0	46 534 431	42 437 333	0

Poznámky Úč POD 3-01

IČO				3	5	9	6	8	4	8	6
DIČ	2	0	2	2	1	0	4	4	8	0	

**Vlastnícke právo k dlhodobému majetku**

Ku dňu, ku ktorému sa zostavuje riadna účtovná závierka Spoločnosti za rok 2024 sú všetky vlastnícke práva k nehnuteľnému majetku zapísané vkladom v katastri nehnuteľností.

**Záložné práva k majetku, obmedzené využívanie majetku**

Spoločnosť nemá zriadené záložné práva k majetku a svoj majetok môže neobmedzene využívať.

Nakoľko je Spoločnosť vlastníkom tepelnej sústavy Mesta Levice, zmluvami o zriadení vecného bremena zaťažila väčšie množstvo cudzích pozemkov ťarchou spočívajúcou v strpení umiestnenia, resp. prechodu teplovodných potrubí, ktoré má Spoločnosť v majetku. Takto zriadené vecné bremená nie sú predmetom evidencie na podsúvahe.

**3. Dlhodobý finančný majetok**

Ku dňu, ku ktorému sa zostavuje účtovná závierka roku 2024 Spoločnosť neúčtuje o dlhodobom finančnom majetku ani o oceňovacom rozdiely k dlhodobému finančnému majetku.

**4. Zásoby**

Vývoj opravnej položky v priebehu účtovného obdobia je uvedený v nasledujúcom prehľade:

	Stav k 1.1.2024 EUR	Tvorba (zvýšenie) EUR	Zúčtovanie (použitie) EUR	Zúčtovanie (zrušenie) EUR	Stav k 31.12.2024 EUR
Materiál	678 467	27 515	0	0	705 982
Nedokončená výroba a polotovary vlastnej výroby	0	0	0	0	0
Výrobky	0	0	0	0	0
Zvieratá	0	0	0	0	0
Tovar	0	0	0	0	0
Poskytnuté preddavky na	0	0	0	0	0
<b>Spolu</b>	<b>678 467</b>	<b>27 515</b>	<b>0</b>	<b>0</b>	<b>705 982</b>

Tvorba opravnej položky bola stanovená na základe percenta opotrebenia dlhodobého majetku zabezpečujúceho prevádzkovú chod elektrárne, ktorým sa vynásobil stav zásob strategických náhradných dielov v obstarávacej cene. Ku dňu, ku ktorému sa zostavuje účtovná závierka za rok 2024 bolo percento opotrebenia vybraného dlhodobého majetku 67,212%, čomu zodpovedá konečný zostatok opravnej položky k zásobám strategických náhradných dielov k 31.12.2024 vo výške 705 982 EUR.

Zníženie úžitkovej hodnoty zásob bolo zohľadnené vytvorením opravnej položky. Úžitková hodnota zásob sa znižuje predovšetkým v dôsledku zmeny percenta opotrebenia dlhodobého majetku, ku ktorému sa zásoby viažu.

Spoločnosť nemá zriadené záložné právo k zásobám.

**5. Údaje o zákazkovej výrobe**

Spoločnosť neúčtuje o zákazkovej výrobe ani o zákazkovej výstavbe nehnuteľnosti určenej na predaj.

Poznámky Úč POD 3-01

IČO				3	5	9	6	8	4	8	6
DIČ	2	0	2	2	1	0	4	4	8	0	

**6. Pohľadávky**

Vývoj opravnej položky k pohľadávkam v priebehu účtovného obdobia 2024 je zobrazený v nasledujúcom prehľade:

	Stav k 1.1.2024 EUR	Tvorba (zvýšenie) EUR	Zúčtovanie (použitie) EUR	Zúčtovanie (zrušenie) EUR	Stav k 31.12.2024 EUR
Pohľadávky z obchodného styku voči prepojeným účtovným jednotkám	0	0	0	0	0
Pohľadávky z obchodného styku v rámci podielovej účasti okrem pohľadávok voči prepojeným účtovným jednotkám	0	0	0	0	0
Ostatné pohľadávky z obchodného styku	0	0	0	0	0
Ostatné pohľadávky voči prepojeným účtovným jednotkám	0	0	0	0	0
Ostatné pohľadávky v rámci podielovej účasti okrem pohľadávok voči prepojeným účtovným jednotkám	0	0	0	0	0
Pohľadávky voči spoločníkom, členom a združeniu	0	0	0	0	0
Sociálne poistenie	0	0	0	0	0
Daňové pohľadávky a dotácie	0	0	0	0	0
Iné pohľadávky	3 080 000	0	0	0	3 080 000
<b>Spolu</b>	<b>3 080 000</b>	<b>0</b>	<b>0</b>	<b>0</b>	<b>3 080 000</b>

K 31.12.2024 Spoločnosť naďalej účtuje o opravnej položke k pohľadávkam vzťahujúcim sa k poistnému plneniu havárie parnej turbíny v roku 2016. Odhadované poistné plnenie za škodovú udalosť bolo v celkovej hodnote 3 080 000 EUR; opravná položka je tvorená vo výške 100%. K tvorbe ďalšej opravnej položky k pohľadávkam ani k ich zrušeniu v priebehu účtovného obdobia roku 2024 nedošlo.

**Veková štruktúra pohľadávok**

Veková štruktúra pohľadávok (s výnimkou odloženej daňovej pohľadávky) je uvedená v nasledujúcom prehľade:

	31. 12. 2024 EUR	31. 12. 2023 EUR
Pohľadávky v lehote splatnosti	35 244 039	29 887 969
Pohľadávky po lehote splatnosti	0	0
<b>Spolu</b>	<b>35 244 039</b>	<b>29 887 969</b>

K 31.12.2024 Spoločnosť eviduje pohľadávky so zostatkovou dobou splatnosti dlhšou ako jeden rok vo výške 80 EUR vo forme zálohy za poštové služby. V bezprostredne predchádzajúcom účtovnom období bola v dlhodobých pohľadávkach okrem zálohy za poštové služby vykázaná ak finančná zábezpeka Slovnaft za vydané palivové karty vo výške 500 EUR.

Všetky pohľadávky (dlhodobé aj krátkodobé) sú v lehote splatnosti.

**Záložné právo na pohľadávky**

Spoločnosť má zriadené záložné právo na pohľadávky vyplývajúce zo zmlúv uzavretých s Environmentálnym fondom o poskytnutí nenávratných finančných prostriedkov z fondov EÚ. Bližšie uvedené v časti J bod 2 Podmienené záväzky.

## Poznámky Úč POD 3-01

IČO										
DIČ	2	0	2	2	1	0	4	4	8	0

**7. Odložený daňový záväzok/pohľadávka**

Výpočet odloženého daňového záväzku/pohľadávky k 31.12.2024 a porovnanie s bezprostredne predchádzajúcim účtovným obdobím je uvedený v prehľade nižšie:

	31. 12. 2024 EUR	31. 12. 2023 EUR
Dočasné rozdiely medzi účtovnou hodnotou majetku a účtovnou hodnotou záväzkov a ich daňovou základňou		
– odpočítateľné	1 461 874	1 311 382
– zdaniteľné	-7 828 133	-8 276 281
Možnosť umorovať daňovú stratu v budúcnosti	0	1 150 556
Nevyužitá daňová odpočty a iné daňové nároky	0	0
Sadzba dane z príjmov (v %)	24	21
<b>Odložený daňový záväzok (-)/pohľadávka (+)</b>	<b>-1 527 902</b>	<b>-1 221 012</b>

	EUR
Stav k 31. decembru 2024	-1 527 902
Stav k 31. decembru 2023	-1 221 012
<b>Zmena</b>	<b>-306 890</b>
z toho:	
– zaúčtované do výsledku hospodárenia	-306 890
– zaúčtované do vlastného imania	0

**8. Krátkodobý finančný majetok**

Ako krátkodobý finančný majetok sú vykázané emisné kvóty sledované na účte Spoločnosti vedenom v NREK (Národný register emisných kvót) v správe ICZ Slovakia, a.s. Trenčín.

Konečný zostatok emisných kvót k 31.12.2024 predstavuje objem 4 846 ton, druh EUA, ktoré sú ocenené obstarávacou (trhovou) cenou v príslušný deň ich bezodplatného pripísania. Bezodplatné pripísanie kvót bolo realizované dňa 15.03.2024.

Krátkodobý finančný majetok	Bežné účtovné obdobie (rok 2024)		
	Stav k 31.12.2023 d	Obrat 2024 c	Stav k 31.12.2024 d
a			
Majetkové cenné papiere na obchodovanie	0	0	0
Dlhové cenné papiere na obchodovanie	0	0	0
Emisné kvóty	572 353	-293 417	278 936
Ostatné realizovateľné cenné papiere	0	0	0
Obstarávanie krátkodobého finančného majetku	0	0	0
<b>Krátkodobý finančný majetok spolu</b>	<b>572 353</b>	<b>-293 417</b>	<b>278 936</b>

**9. Vlastné akcie**

Spoločnosť nemá ku dňu zostavenia účtovnej zvierky v držbe žiadne vlastné akcie a ani v priebehu účtovného obdobia roku 2024 žiadne vlastné akcie nenadobudla.

**10. Finančné účty**

Ako finančné účty sú vykázané peniaze v pokladnici, účty v bankách a ceniny. Bankovými účtami môže Spoločnosť voľne disponovať.

## Poznámky Úč POD 3-01

IČO										
DIČ	2	0	2	2	1	0	4	4	8	0

V roku 2019, po vstupe do skupiny Veolia, bol Spoločnosti zriadený nový bankový účet v Tatra banke, a.s., ktorý má charakter tzv. cashpoolingového účtu typu „Zero Balance“. Uvedené znamená, že akýkoľvek zostatok účtu je na konci dňa smerovaný na tzv. master účet vedený spoločnosťou Veolia Energia Slovensko, a. s. a stav na účte Spoločnosti je na konci dňa vždy rovný nule.

Spoločnosť preto vykazuje k 31.12.2024 zostatok na bežnom účte vedenom v Tatra banke, a.s. 0 EUR a pohľadávka voči hlavnému účtu vo výške 16 438 997 EUR je vykázaná ako súčasť pohľadávok na r. 59 Súvahy.

Spoločnosť mala k 31.12.2024 okrem vyššie uvedeného účtu zriadené ďalšie dva bankové účty v Tatrabanke, a.s. a jeden bežný účet vedený v zahraničnej mene GBP v Slovenskej sporiteľni.

Zostatok peňažných prostriedkov v mene GBP bol ku dňu, ku ktorému sa zostavuje účtovná zvierka Spoločnosti precenený kurzom ECB zo dňa 31.12.2024 vo výške 0,82918 GBP/EUR.

K 31.12.2024 Spoločnosť nepreceňuje krátkodobý finančný majetok na reálnu hodnotu.

Spoločnosť netvorí opravné položky ku krátkodobému finančnému majetku.

Ku krátkodobému finančnému majetku Spoločnosti nie je k 31.12.2024 zriadené žiadne záložné právo.

**11. Časové rozlíšenie**

	31. 12. 2024 EUR	31. 12. 2023 EUR
Náklady budúcich období - krátkodobé	<b>94 964</b>	<b>70 818</b>
z toho vopred platená reklama a propagácia	83 853	57 854
zúčtovanie generovaných odchýlok	7 254	8 843
platba za bankovú záruku	0	230
poistenie	0	0
ostatné (nájomné, predplatné, telefónne paušály)	3 857	3 891
Náklady budúcich období - dlhodobé	<b>1 704</b>	<b>1 635</b>
Príjmy budúcich období - krátkodobé	<b>49 396</b>	<b>23 477</b>
Príjmy budúcich období - dlhodobé	0	0
<b>Spolu</b>	<b>146 064</b>	<b>95 930</b>

K 31.12.2024 vykazuje Spoločnosť v príjmoch budúcich období hodnotu 49 396 EUR zodpovedajúcu kreditným úrokom za mesiac december 2024, ktoré budú reálne pripísané na bankový účet až v mesiaci január 2025.

**Doplňujúce a vysvetľujúce informácie o údajoch na strane pasív****12. Vlastné imanie**

Základné imanie Spoločnosti k 31. decembru 2024 je vo výške 70 625 EUR (k 31. decembru 2023: 70 625 EUR).

Základné imanie bolo splatené v plnom rozsahu.

Základné imanie je zložené zo 70 625 kusov akcií plne upísaných a splatených, s nominálnou hodnotou 1 EURO.

## Poznámky Úč POD 3-01

IČO										
DIČ	2	0	2	2	1	0	4	4	8	0

Účtovný zisk za rok 2023 vo výške 10 641 261 EUR bol rozdelený nasledovne:

	EUR
Výplata dividend	0
Prídel do sociálneho fondu	2 000
Prídel do štatutárnych a ostatných fondov	0
Úhrada straty minulých období	0
Prevod na nerozdelený zisk	10 639 261
<b>Spolu</b>	<b>10 641 261</b>

Zisk na akciu predstavoval k 31.12.2024 hodnotu 73,59 EUR, pričom v roku 2023 to bolo 150,67 EUR na akciu.

O vysporiadání kladného výsledku hospodárenia za účtovné obdobie 2024 vo výške 5 197 605 EUR rozhodne valné zhromaždenie. Návrh štatutárneho orgánu valnému zhromaždeniu je:

- prevod na nerozdelený zisk minulých rokov v celkovej čiastke 5 197 605 EUR.

Kapitálový fond Spoločnosti je k 31.12.2024 vo výške 1 800 000 EUR a je tvorený peňažným vkladom jediného akcionára do kapitálového fondu v decembri 2022.

Spoločnosť je podľa Obchodného zákonníka povinná tvoriť zákonný rezervný fond pri svojom vzniku vo výške minimálne 10 % základného imania. Každoročne ho dopĺňa o sumu vo výške minimálne 10 % z čistého zisku, maximálne do výšky 20 % základného imania. Povinný prídel do zákonného rezervného fondu nie je potrebný, pretože zákonný rezervný fond už dosiahol svoju maximálnu hranicu stanovenú v právnych predpisoch a v stanovách.

## 13. Rezervy

Prehľad o rezervách za bežné účtovné obdobie je uvedený v nasledujúcom prehľade:

	Stav k 1.1.2024 EUR	Tvorba EUR	Zúčtovanie (použitie) EUR	Zúčtovanie (zrušenie) EUR	Stav k 31. 12. 2024 EUR
<b>Dlhodobé rezervy:</b>	<b>61 972</b>	<b>5 578</b>	<b>0</b>	<b>0</b>	<b>67 550</b>
Odchodné do dôchodku	61 972	5 578	0	0	67 550
<b>Ostatné rezervy dlhodobé spolu</b>	<b>56 191</b>	<b>5 578</b>	<b>0</b>	<b>0</b>	<b>67 550</b>
<b>Krátkodobé rezervy:</b>	<b>6 411 720</b>	<b>6 212 832</b>	<b>6 260 713</b>	<b>69 812</b>	<b>6 294 027</b>
<b>Zákonné rezervy krátkodobé</b>					
Mzdy za dovolenku vrátane sociálneho zabezpečenia	37 674	30 628	37 674	0	30 628
Rezerva na emisie	5 719 260	5 782 738	5 719 260	0	5 782 738
<b>Zákonné rezervy krátkodobé spolu</b>	<b>5 756 934</b>	<b>5 813 366</b>	<b>5 756 934</b>	<b>0</b>	<b>5 813 366</b>
<b>Ostatné rezervy krátkodobé</b>					
Overenie účtovnej zvierky a zostavenie daňového priznania	10 829	10 756	10 479	350	10 756
Odmeny pracovníkom	389 089	332 058	319 627	69 462	332 058
Pokuty a penále	196 724	0	115 529	0	81 195
Iné	58 144	56 652	58 144	0	56 652
	<b>654 786</b>	<b>399 466</b>	<b>503 779</b>	<b>69 812</b>	<b>480 661</b>
Nevyfakturované dodávky majetku	0				0
<b>Ostatné rezervy krátkodobé spolu</b>	<b>654 786</b>	<b>399 466</b>	<b>503 779</b>	<b>69 812</b>	<b>480 661</b>

## Poznámky Úč POD 3-01

IČO										
DIČ	2	0	2	2	1	0	4	4	8	0

Dlhodobá rezerva na odchodné do dôchodku bola k 31.12.2024 prehodnotená a prepočítaná s použitím metód poistnej matematiky. Jej konečný zostatok k 31.12.2024 je vo výške 67 550 EUR.

Ako krátkodobé rezervy k 31.12.2024 boli vykázané zákonné rezervy na nevyčerpané dovolenky, zákonné rezervy na emisné kvóty a ostatné rezervy, ktorými sú najmä rezervy na overenie účtovnej zvierky, rezerva na odmeny zamestnancov a rezerva na poskytnutie bankových a právnych informácií v súvislosti s auditom. Všetky krátkodobé rezervy budú čerpané v roku 2025.

Rezerva na emisie vypustené do ovzdušia vo výške 5 782 738 EUR bola vytvorená vo výške násobku množstva vypustených emisií do ovzdušia počas účtovného obdobia roku 2024 (96 590 ton) a hodnoty emisných kvót, v ktorej sú vedené v účtovníctve.

## Nevyfakturované dodávky majetku

Rezervy na nevyfakturované dodávky majetku sa nevykazujú s vplyvom na výsledok hospodárenia. K 31.12.2024 Spoločnosť o takejto rezerve neúčtuje.

## 14. Závazky

Závazky (okrem bankových úverov, záväzkov zo sociálneho fondu, odloženého daňového záväzku a rezerv) podľa doby splatnosti sú nasledovné:

	31. 12. 2024 EUR	31. 12. 2023 EUR
Závazky po lehote splatnosti	130	0
Závazky v lehote splatnosti	33 153 625	36 209 294
	<b>33 153 755</b>	<b>36 209 294</b>

Štruktúra záväzkov (okrem bankových úverov, záväzkov zo sociálneho fondu, odloženého daňového záväzku a rezerv) podľa zostatkovej doby splatnosti k 31. decembru 2024 je uvedená v nasledujúcom prehľade:

	Účtovná hodnota	Menej ako 1 rok	1 – 5 rokov	Viac ako 5 rokov
Závazky z obchodného styku voči prepojeným UJ	4 707 908	4 707 908	0	0
Závazky z obchodného styku v rámci podielovej účasti okrem záväzkov voči prepojeným účtovným jednotkám	0	0	0	0
Ostatné záväzky z obchodného styku	1 900 195	1 900 195	0	0
Čistá hodnota zákazky	0	0	0	0
Ostatné záväzky voči prepojeným účtovným jednotkám	25 078 283	78 283	0	25 000 000
Ostatné záväzky v rámci podielovej účasti okrem záväzkov voči prepojeným účtovným jednotkám	0	0	0	0
Ostatné dlhodobé záväzky	0	0	0	0
Dlhodobé prijaté preddavky	0	0	0	0
Dlhodobé zmenky na úhradu	0	0	0	0
Vydané dlhopisy	0	0	0	0
Iné dlhodobé záväzky	0	0	0	0
Závazky voči spoločníkom a združeniu	0	0	0	0
Závazky voči zamestnancom	98 539	98 539	0	0
Závazky zo sociálneho poistenia	72 847	72 847	0	0
Daňové záväzky a dotácie	1 295 983	1 295 983	0	0
Závazky z derivátových operácií	0	0	0	0
Iné záväzky	0	0	0	0
	<b>33 153 755</b>	<b>8 153 755</b>	<b>0</b>	<b>25 000 000</b>

## Poznámky Úč POD 3-01

IČO										
DIČ	2	0	2	2	1	0	4	4	8	0

Štruktúra záväzkov (okrem bankových úverov, záväzkov zo sociálneho fondu, odloženého daňového záväzku a rezerv) podľa zostatkovej doby splatnosti k 31.12.2023 je uvedená nižšie:

	Účtovná hodnota	Menej ako 1 rok	1 – 5 rokov	Viac ako 5 rokov
Záväzky z obchodného styku voči prepojeným UJ	8 581 522	8 581 522	0	0
Záväzky z obchodného styku v rámci podielovej účasti okrem záväzkov voči prepojeným účtovným jednotkám	0	0	0	0
Ostatné záväzky z obchodného styku	811 219	811 219	0	0
Čistá hodnota zákazky	0	0	0	0
Ostatné záväzky voči prepojeným účtovným jednotkám	25 089 847	89 847	0	25 000 000
Ostatné záväzky v rámci podielovej účasti okrem záväzkov voči prepojeným účtovným jednotkám	0	0	0	0
Ostatné dlhodobé záväzky	0	0	0	0
Dlhodobé prijaté preddavky	0	0	0	0
Dlhodobé zmenky na úhradu	0	0	0	0
Vydané dlhopisy	0	0	0	0
Iné dlhodobé záväzky	0	0	0	0
Záväzky voči spoločníkom a združeniu	0	0	0	0
Záväzky voči zamestnancom	87 611	87 611	0	0
Záväzky zo sociálneho poistenia	63 266	63 266	0	0
Daňové záväzky a dotácie	1 541 283	1 541 283	0	0
Záväzky z derivátových operácií	0	0	0	0
Iné záväzky	34 546	34 546	0	0
	<b>36 209 294</b>	<b>11 209 294</b>	<b>0</b>	<b>25 000 000</b>

## 15. Sociálny fond

Tvorba a čerpanie sociálneho fondu v priebehu účtovného obdobia sú znázornené v nasledujúcom prehľade:

	2024	2023
	EUR	EUR
Stav k 1. januáru	7 736	6 661
Tvorba na ťarchu nákladov	14 432	8 544
Tvorba zo zisku	2 000	4 000
Čerpanie	-12 174	-11 469
<b>Stav k 31. decembru</b>	<b>11 994</b>	<b>7 736</b>

Časť sociálneho fondu sa podľa zákona o sociálnom fonde tvorí povinne na ťarchu nákladov a časť sa môže vytvárať zo zisku. Spoločnosť tvorila v roku 2024 sociálny fond vo výške 1,0 % z objemu hrubých miezd (v roku 2023 to bolo 0,6%). Na základe Rozhodnutia jediného akcionára bol do sociálneho fondu Spoločnosti v roku 2024 schválený prídel zo zisku vykazaného v roku 2023 a to vo výške 2000 EUR.

Sociálny fond sa podľa Zákona o sociálnom fonde čerpá na sociálne, zdravotné, rekreačné a iné potreby zamestnancov. Spoločnosť čerpala v roku 2024 sociálny fond najmä na príspevky na stravovanie svojich zamestnancov formou stravných lístkov a finančného príspevku.

## 16. Vydané dlhopisy

Spoločnosť nemá k 31.12.2024 žiadne vydané dlhopisy.

## Poznámky Úč POD 3-01

IČO										
DIČ	2	0	2	2	1	0	4	4	8	0

## 17. Bankové úvery

Ku dňu zostavenia účtovnej zvierky roku 2024 Spoločnosť nečerpá žiaden bankový úver. Rovnako tomu bolo aj k 31.12.2023.

## 18. Pôžičky a návratné finančné výpomoci

V roku 2021 Spoločnosť načerpala dlhodobú pôžičku investičného charakteru od spoločnosti v skupine v celkovej výške 25 000 000 EUR. Úverová zmluva je uzavretá na celkovú výšku úverového rámca 35 000 000 EUR s konečnou splatnosťou v auguste 2031.

	Mena	Úrok p.a. v %	Dátum splatnosti	Suma istiny v príslušnej mene k 31.12.2024	Suma istiny v eurách k 31.12.2024	Suma istiny v príslušnej mene k 31.12.2023	Suma istiny v eurách k 31.12.2023
<b>Dlhodobé pôžičky a finančné výpomoci</b>							
Pôžička iná spoločnosť v skupine	EUR	2,5% + 3 mesačný Euribor	31.8.2031	25 000 000	25 000 000	25 000 000	25 000 000
				<b>25 000 000</b>	<b>25 000 000</b>	<b>25 000 000</b>	<b>25 000 000</b>

Štruktúra pôžičiek a návratných finančných výpomocí (iba istina) podľa zostatkovej doby splatnosti je uvedená v nasledujúcom prehľade:

	31.12.2024	31.12.2023
	EUR	EUR
Po splatnosti		0
Zostatková doba splatnosti do 1 roka		0
Zostatková doba splatnosti 1 až 5 rokov		0
Zostatková doba splatnosti dlhšia ako 5 rokov	25 000 000	25 000 000
<b>Spolu</b>	<b>25 000 000</b>	<b>25 000 000</b>

Spoločnosť neúčtuje o krátkodobých finančných výpomociach.

## 19. Časové rozlíšenie

Štruktúra časového rozlíšenia na strane pasív je uvedená v nasledujúcom prehľade:

	31.12.2024	31.12.2023
	EUR	EUR
Výdavky budúcich období - dlhodobé	0	0
<b>Spolu výdavky budúcich období - dlhodobé</b>	<b>0</b>	<b>0</b>
Výdavky budúcich období - krátkodobé	0	0
<b>Spolu výdavky budúcich období - krátkodobé</b>	<b>0</b>	<b>0</b>
<b>Výnosy budúcich období - dlhodobé</b>		
Dotácie na obstaranie dlhodobého hmotného majetku	7 466 715	7 565 278
Emisné kvóty	0	0
<b>Spolu výnosy budúcich období - dlhodobé</b>	<b>7 466 715</b>	<b>7 565 278</b>
Výnosy budúcich období - krátkodobé	98 562	98 562
<b>Spolu výnosy budúcich období - krátkodobé</b>	<b>98 562</b>	<b>98 562</b>
<b>Spolu</b>	<b>7 565 277</b>	<b>7 663 840</b>

## Poznámky Úč POD 3-01

IČO				3	5	9	6	8	4	8	6
DIČ	2	0	2	2	1	0	4	4	8	0	

**Výnosy budúcich období**

Hodnota výnosov budúcich období pozostáva zo zdrojov krytia troch investičných projektov, ktorých financovanie bolo schválené vo forme dotácií.

Z prostriedkov Modernizačného fondu sa financujú dva projekty: Rekonštrukcia okruhu OS 86 Levice (výška schválenej dotácie 1 553 692 EUR) a Rekonštrukcia okruhu OS 46 a Rekonštrukcia HVN CTZ - Rybníky 5 Levice (výška schválenej dotácie 4 352 231 EUR). S investičnou výstavbou projektu Rekonštrukcia okruhu OS 86 Levice sa začalo v lete v roku 2024, pričom v priebehu účtovného obdobia roku 2024 bola prijatá dotácia vo výške 286 880 EUR.

S investičnou výstavbou projektu Rekonštrukcia okruhu OS 46 a Rekonštrukcia HVN CTZ - Rybníky 5 Levice sa začne až v roku 2025.

V priebehu účtovného obdobia roku 2023 boli skolaudované investície rekonštrukcie horúcovodných potrubí financované formou nenávratného finančného príspevku od Ministerstva ŽP SR v zastúpení Slovenskou inovačnou a energetickou agentúrou. Schválená výška príspevku bola 1 791 493,60. V priebehu roka 2024 sa zdroje krytia majetku financované formou dotácie zúčtovali vo výške účtovných odpisov (98 562 EUR) a hodnota 98 562 EUR bola klasifikovaná ako krátkodobá časť, ktorá sa zúčtuje spolu s odpismi tohto majetku v priebehu roka 2025. Posledná platba formou dotácie k tomuto projektu bola pripísaná dňa 15.02.2024 vo výške 59 637 EUR.

K dotáciám pozri aj časť D bod 21.

**F. INFORMÁCIE O PRENÁJMOCH**

Spoločnosť neprenajíma majetok formou finančného prenájmu.

Spoločnosť nie je nájomníkom majetku formou finančného prenájmu.

**G. INFORMÁCIE O DANIACH Z PRÍJMOV**

Prevod od teoretickej dane z príjmov k vykázanej dani z príjmov je uvedený v nasledujúcom prehľade:

	2024			2023		
	Základ dane EUR	Daň EUR	Daň %	Základ dane EUR	Daň EUR	Daň %
Výsledok hospodárenia pred zdanením	6 823 879			13 548 898		
z toho teoretická daň 21 %		1 433 015	21,00 %		2 845 269	21,00 %
Daňovo neuznané náklady	1 362 546	286 135	4,19 %	980 489	205 903	1,52 %
Odpočítateľné položky	-753 090	-158 149	-2,32 %	-1 123 744	-235 986	-1,74 %
Využitie daňovej straty	-1 150 556	-241 617	-3,54 %	-10 530 475	-2 211 400	-16,32 %
Využitie daňových odpočtov a iných daňových nárokov	0	0	0,00 %	0	0	0,00 %
Daň vyberaná zrážkou	0	0	0,00 %	0	0	0,00 %
	6 282 779	1 319 384	19,33 %	2 875 168	603 785	4,46 %
<b>Splatná daň</b>		<b>1 319 384</b>	<b>19,33 %</b>		<b>603 785</b>	<b>4,46 %</b>
Odložená daň		306 890	4,50 %		2 303 852	17,00 %
<b>Celková vykázaná daň</b>		<b>1 626 274</b>	<b>23,83 %</b>		<b>2 907 637</b>	<b>21,46 %</b>

Zo sumy celkovej splatnej dane vo výške 1 319 384 EUR pripadá 0 EUR na dorovnávaciu daň.

## Poznámky Úč POD 3-01

IČO				3	5	9	6	8	4	8	6
DIČ	2	0	2	2	1	0	4	4	8	0	

## Ďalšie informácie k odloženým daniam:

	2024 EUR	2023 EUR
Suma odloženej daňovej pohľadávky z príjmov účtovanej v bežnom účtovnom období ako N alebo V vyplývajúca zo zmeny sadzby dane z príjmov	43 856	0
Suma odloženého daňového záväzku z príjmov účtovaného v bežnom účtovnom období ako N alebo V vyplývajúca zo zmeny sadzby dane z príjmov	234 844	0
Suma odloženej daňovej pohľadávky účtovaná v bežnom účtovnom období týkajúca sa umorenia daňovej straty, nevyužitých daňových odpočtov a iných nárokov, ako aj dočasných rozdielov predchádzajúcich účtovných období, ku ktorým sa v predchádzajúcich účtovných obdobiach odložená daňová pohľadávka neúčtovala	0	0
Suma odloženého daňového záväzku, ktorý vznikol z dôvodu neúčtovania tej časti odloženej daňovej pohľadávky v bežnom účtovnom období, o ktorej sa účtovalo v predchádzajúcich účtovných obdobiach	0	0
Suma neuplatneného umorenia daňovej straty, nevyužitých daňových odpočtov a iných nárokov a odpočítateľných dočasných rozdielov, ku ktorým nebola účtovaná odložená daňová pohľadávka	0	0
Odložená daň z príjmov, ktorá sa vzťahuje k položkám účtovaným priamo na účty vlastného imania, bez účtovania na účty nákladov a výnosov	0	0

Od 1. januára 2017 je sadzba dane z príjmov v Slovenskej republike 21 %. Od 1. januára 2025 sa zvýši sadzba dane z príjmov na 24 % pre účtovné jednotky s príjmami (výnosmi) vyššími ako 5 000 000 EUR.

**H. INFORMÁCIE O MAJETKU A ZÁVÄZKOV ZABEZPEČENÝCH DERIVÁTMI**

Spoločnosť účtovala v priebehu účtovného obdobia roku 2024 o menových forwardoch na menu GBP (britská libra) uzavretých so spoločnosťou VEOLIA ENVIRONNEMENT SA s cieľom eliminovať kurzové riziko do budúcnosti. Ku dňu zostavenia účtovnej zvierky za rok 2024 neviduje žiaden nevyrovnaný forwardový obchod na menu.

Komoditné forwardové obchody uzavreté Spoločnosťou v minulých obdobiach na nákup emisných povoleniek typu EUA od spoločnosti PPC Investments, a. s. s vysporiadaním v budúcnosti sú predmetom evidencie na podsúvahe.

Spoločnosť neúčtuje o iných významných položkách majetku a záväzkov zabezpečených derivátmi.

**I. INFORMÁCIE O POLOŽKÁCH VÝKAZU ZISKOV A STRÁT****1. Tržby za vlastné výkony a tovar**

Hlavnou činnosťou Spoločnosti je výroba elektrickej energie a tepla. K 31.12.2024 sa všetky obchody uskutočnili na území tuzemska.

Spoločnosť za rok 2024 splnila podmienky na uplatnenie doplatku v zmysle § 3 Zákona č. 309/2009 Z. z. o podpore obnoviteľných zdrojov energie a vysoko účinnej kombinovanej výroby v znení neskorších zmien a predpisov.

## Poznámky Úč POD 3-01

IČO				3	5	9	6	8	4	8	6
DIČ	2	0	2	2	1	0	4	4	8	0	

Maximálna cena za poskytovanie jednotlivých druhov podporných služieb je cenovo regulovaná Rozhodnutím ÚRSO.

Spoločnosť realizovala v priebehu roka 2024 dodávku tepla – teplej úžitkovej vody (TÚV) do komunálnej sféry (vykurovanie Mesta LEVICE), ale aj do priemyselnej sféry vo forme TÚV a pary na technologické účely viacerým odberateľom.

Tržby za vlastné výkony a tovar podľa jednotlivých segmentov, t. j. podľa typov výrobkov, sú uvedené v nasledujúcom prehľade:

Ukazovateľ	31.12.2024	31.12.2023
Silová elektrina	20 438 264	75 615 646
Disponibilita "PpS"	13 936 427	23 688 424
Tržby za teplo	12 338 110	14 122 660
Regulačná elektrina "RE"	1 878 426	790 063
Predaj demineralizovanej vody	18 025	7 597
<b>SPOLU (601)</b>	<b>48 609 252</b>	<b>114 224 390</b>
Tržby z predaja služieb (602)	<b>585 271</b>	<b>585 535</b>
Tržby za tovar (604)	20 482	0
<b>SPOLU</b>	<b>49 215 005</b>	<b>114 809 925</b>

Z dôvodu stabilizovania jednotkových cien komodít od začiatku roka 2024 Spoločnosť vykázala v bežnom účtovnom období výrazne nižšie tržby ako v bezprostredne predchádzajúcom roku. V tržbách z predaja tovaru boli k 31.12.2024 vykázané tržby z predaja elektrickej energie považovanej za tovar. Ide o elektrinu, ktorú Spoločnosť obstarala u dodávateľa za účelom splnenia si svojho zmluvného záväzku počas nevýroby v paroplynovom cykle.

Tržby z predaja služieb vykázala Spoločnosť k 31.12.2024 vo výške 585 271 EUR, z ktorých hodnota 571 231 EUR prislúcha tržbám z prenájmu hnuteľného a nehnuteľného majetku.

## 2. Zmena stavu zásob vlastnej výroby

Spoločnosť neúčtuje o vnútroorganizačných zásobách.

## 3. Aktivácia

Počas roka 2024 Spoločnosť nedosiahla žiadne tržby z aktivácie.

## 4. Ostatné výnosy z hospodárskej činnosti

	2024	2023
	EUR	EUR
Doplatok KVET	6 510 746	70 523
Odchýlka od výroby EE	847 086	740 573
Emisné kvóty	278 936	572 353
Náhrada za dorub DPH a pokutu	99 985	35 605
Ostatné výnosy z hosp. činnosti - GRANT	98 562	32 876
Predaj kovového odpadu	19 534	0
Zmluvné pokuty a penále	500	11 084
Iné	3 705	367
<b>Spolu</b>	<b>7 859 054</b>	<b>1 463 381</b>

Z toho výnosy, ktoré majú výnimočný rozsah alebo výskyt:

Náhrada škody zo živelných pohrôm od poisťovne	0	0
--	---	---

## Poznámky Úč POD 3-01

IČO				3	5	9	6	8	4	8	6
DIČ	2	0	2	2	1	0	4	4	8	0	

V priebehu účtovného obdobia roka 2024 Spoločnosť predala tri ojazdené motorové vozidlá (13 792 EUR) a technológiu z odovzdávacej stanice odpojeného odberateľa (50 000 EUR), čím dosiahla tržby z predaja dlhodobého hmotného majetku na úrovni 63 792 EUR. Tržby z predaja zásob za rok 2024 dosiahla Spoločnosť vo výške 169 EUR.

## 5. Osobné náklady

	2024	2023
	EUR	EUR
Mzdy	1 751 351	1 817 326
Ostatné náklady na závislú činnosť	0	0
Sociálne a zdravotné poistenie	625 317	633 131
Sociálne zabezpečenie	54 213	52 865
<b>Spolu</b>	<b>2 430 881</b>	<b>2 503 322</b>

## 6. Kurzové zisky

	2024	2023
	EUR	EUR
Kurzové zisky	5 311	1 635
Kurzové zisky účtované ku dňu, ku ktorému sa zostavuje účtovná závierka	0	1 141
<b>Spolu</b>	<b>5 311</b>	<b>2 776</b>

## 7. Finančné výnosy

	2023	2023
	EUR	EUR
Výnosové úroky	529 757	60 847
Výnosy z derivátových operácií	6 881	7 025
<b>Spolu</b>	<b>536 638</b>	<b>67 872</b>

## 8. Náklady na poskytnuté služby

	2024	2023
	EUR	EUR
Manažérske poplatky	1 302 121	1 145 914
Opravy a udržiavanie	690 781	963 698
Servisné služby LTSA	834 435	834 435
Revízie a periodické zmluvné servisy v prevádzke	397 431	156 869
Služby vzájomnej spolupráce	383 763	0
Poradenské služby	205 130	175 817
Reklama a propagácia	109 001	93 614
Bezpečnostné služby	85 321	85 321
Telefónne služby, internet, dátové služby	24 211	24 213
Environmentálny servis	22 980	22 980
Služby CIS a IT	0	22 320
Audít a poradenstvo	17 550	17 298
Nájomné	13 554	13 554
Služby bilančnej skupiny	8 981	8 981
Právne a notárske služby	1 176	1 679
Iné	344 160	164 577
<b>Spolu</b>	<b>4 440 595</b>	<b>3 731 270</b>

Poznámky Úč POD 3-01

IČO										
DIČ	2	0	2	2	1	0	4	4	8	0

**9. Ostatné náklady na hospodársku činnosť**

	2024	2023
	EUR	EUR
Tvorba a zúčtovanie rezerv	5 782 215	5 719 260
G-komponent	349 328	349 328
Poistenie	313 763	330 386
Ostatné pokuty a penále	0	200 725
Dary	0	170 000
Poplatky za spôsobené odchýlky	121 313	110 915
Zmarené investície	75 050	0
Zmluvné a ostatné pokuty a penále	35 323	48 068
Manká a škody	0	0
Iné	5 909	75 169
<b>Spolu</b>	<b>6 682 901</b>	<b>7 003 850</b>

Z toho náklady, ktoré majú výnimočný výskyt alebo rozsah:

Škody zo živelných pohrôm na majetku	0	0
--------------------------------------	---	---

**10. Kurzové straty**

	2024	2023
	EUR	EUR
Kurzové straty	6 083	9 374
Kurzové straty účtované ku dňu, ku ktorému sa zostavuje účtovná zvierka	3 441	0
<b>Spolu</b>	<b>9 524</b>	<b>9 374</b>

**11. Finančné náklady**

	2024	2023
	EUR	EUR
Nákladové úroky	1 580 287	1 572 303
Náklady na derivátové operácie	3 673	0
Bankové poplatky	2 072	2 582
Iné	0	0
<b>Spolu</b>	<b>1 586 032</b>	<b>1 574 885</b>

**12. Náklady za audit a poradenstvo**

Náklady za audit a poradenstvo obsahujú náklady za overenie účtovnej zvierky auditorskou spoločnosťou a iné služby poskytnuté touto spoločnosťou v nasledujúcom členení:

	2 024	2 023
	EUR	EUR
Náklady na overenie individuálnej účtovnej zvierky audítorom alebo auditorskou spoločnosťou	17 550	17 298
Iné uisťovacie služby	0	0
Daňové poradenstvo	0	0
Ostatné neauditorské služby	50	450
<b>Spolu</b>	<b>17 600</b>	<b>17 748</b>

**13. Čistý obrat**

Členenie čistého obratu podľa § 2 ods. 15 zákona o účtovníctve podľa jednotlivých typov výrobkov, tovarov a služieb alebo iných činností účtovnej jednotky a hlavných geografických oblastí odbytu:

Poznámky Úč POD 3-01

IČO										
DIČ	2	0	2	2	1	0	4	4	8	0

	2024	2023
	EUR	EUR
Tržby za vlastné výrobky	48 609 252	114 224 390
Tržby z predaja služieb	585 271	585 535
Tržby za tovar	20 482	0
Výnosy zo zákazky	0	0
Výnosy z nehnuteľnosti na predaj	0	0
Iné výnosy (tržby za odchýlku, doplatok KVET)	7 357 831	811 097
<b>Čistý obrat spolu</b>	<b>56 572 836</b>	<b>115 621 022</b>

K 31.12.2024 sa všetky obchody uskutočnili na území tuzemska.

**14. Výnosy a náklady, ktoré majú výnimočný rozsah alebo výskyt**

V priebehu účtovného obdobia roku 2024 Spoločnosť nedosiahla žiadne výnosy ani náklady, ktoré majú výnimočný rozsah alebo výskyt. Rovnako takéto výnosy ani náklady nedosiahla ani v roku 2023.

**J. INFORMÁCIE O INÝCH AKTÍVACH A INÝCH PASÍVACH****1. Podmienené pohľadávky**

Dňa 07.08.2023 boli uzavreté dve bankové záruky v Tatra banke, a.s. spoločnosťou MENERT v prospech Spoločnosti. Hodnota bankových záruk je 217 752 EUR a súvisí s realizovanou investíciou v roku 2023 financovanou formou nenávratného finančného príspevku od Slovenskej inovačnej a energetickej agentúry. Záruka vystavená v prospech Spoločnosti je účinná do 31.08.2028.

Prehľad o podsúvahových položkách	2 024	2 023
	EUR	EUR
Bankové a iné záruky - pohľadávky	217 752	217 752

**2. Podmienené záväzky**

Dňa 9. septembra 2024 bola uzavretá Zmluva o zriadení záložného práva k pohľadávkam z účtu Spoločnosti č. MoF0139M4559 do plnej výšky dotácie v hodnote 1 553 692 EUR so záložným veriteľom Environmentálnym fondom, ktorá slúži na zabezpečenie pohľadávok vyplývajúcich z projektu Rekonštrukcia OS 86.

Rovnako dňa 12. septembra 2024 bola uzavretá Zmluva o zriadení záložného práva k pohľadávkam z účtu Spoločnosti č. MoF0139220191 do plnej výšky dotácie v hodnote 4 352 231 EUR so záložným veriteľom Environmentálnym fondom, ktorá slúži na zabezpečenie pohľadávok vyplývajúcich z projektu Rekonštrukcia OS 46 a Rekonštrukcia CTZ Rybníky V.

17. júna 2024 Tatra banka, a.s. vystavila Platobnú záruku č. 626.197, ktorou na príkaz Spoločnosti (Žiadateľa) preberá Tatra banka, a.s. voči spoločnosti Slovenská elektrizačná prenosová sústava, a.s. (SEPS) neodvolateľnú záruku a zaväzuje sa po prvej písomnej výzve k zaplateniu sumy nepresahujúcej 401 649 EUR. Predmetná banková záruka je platná do 10.02.2025.

Dňa 29.09.2022 nadobudla účinnosť Zmluva o vyplňovacom práve k blankozmenke s avalom č. KŽP-PO4-SC451-2019-50/Y334/ZoVPBA, na základe ktorej Spoločnosť zaúčtovala podmienený záväzok z ručenia za blankozmenku vystavenú Spoločnosťou voči Ministerstvu ŽP SR v zastúpení Slovenskej inovačnej a energetickej agentúry s avalom Veolia Energia Slovensko, a. s. Maximálna výška zmeny je v hodnote 1 791 494 EUR.

Prehľad o podsúvahových položkách	2 024	2 023
	EUR	EUR
Záložné práva	5 905 923	0
Bankové a iné záruky - záväzok	2 193 143	2 387 174
Ostatné mimobilančné záväzky (Mesto Levice)	70 000	70 000

Poznámky Úč POD 3-01

IČO	3	5	9	6	8	4	8	6
DIČ	2	0	2	2	1	0	4	4

**3. Ostatné finančné povinnosti****Finančné povinnosti týkajúce sa derivátov, opcii**

Prehľad o podsúvahových položkách	2 024	2 023
	EUR	EUR
Podsúvahový záväzok - forwardový obchod na CO2	21 702 525	18 349 032
Podsúvahový záväzok - forwardový obchod na zemný plyn	17 459 407	0
Podsúvahová pohľadávka - forwardový obchod na elektrickú energiu	9 960 310	0

Detailnejší prehľad o uzavretých forwardových obchodoch na nákup emisných povoleniek a ostatných komodít sledovaných na podsúvahe Spoločnosti je uvedený nižšie:

Zmluvný dodávateľ	Deň uzatvorenia obchodu	Objem komodity	Komodita	Priemerná JC (EUR)	Celkový záväzok EUR	Deň vysporiadania obchodu
PPC Investments, a.s.	2021-2024	311 189 t	EUA	60,50 – 94,56	21 702 525	2024-2027
Veolia Komodity Slovensko, s.r.o.	2024	429 240 MWh	zemný plyn	40,675	17 459 407	2025-2026
VeCom SK, a.s.	2024	1 018 MWh	elektrická energia	109,284	111 251	2025

Zmluvný odberateľ	Deň uzatvorenia obchodu	Objem komodity	Komodita	Priemerná JC (EUR)	Celková pohľadávka EUR	Deň vysporiadania obchodu
VeCom SK, a.s.	2024	98 395 MWh	elektrická energia	102,358	10 071 561	2025

**4. Najatý majetok**

Spoločnosť má k 31.12.2024 v podnájme pozemok na základe Zmluvy o podnájme s Mestom Levice. Zmluva je uzatvorená na dobu určitú do 31.12.2054. Ročné nájomné predstavuje sumu 947 EUR.

**5. Prenajatý majetok**

Spoločnosť prenája podstatnú časť hmotného majetku (hnutel'ný aj nehnuteľný) tvoriacu tepelnú sústavu Mesta Levice spriaznenej osobe – sesterskej spoločnosti Veolia Teplo Levice, s.r.o. na základe zmluvy o nájme uzatvorenej na dobu neurčitú. Hodnota celkového prenášaného majetku v roku 2024 (dlhodobý aj drobný majetok) uvedenej spoločnosti je 12 045 870 EUR, pričom ročné výnosy z nájmu sú vo výške 434 712 EUR (rok 2023: 434 712 EUR).

Drobný majetok Spoločnosti je sledovaný na podsúvahových účtoch:

	2 024	2 023
	EUR	EUR
Krátkodobý hmotný majetok do 1 700 EUR	229 400	220 613
Nehmotný majetok do 2 400 EUR	17 775	15 811

**K. INFORMÁCIE O SKUTOČNOSTIACH, KTORÉ NASTALI PO DNI, KU KTORÉMU SA ZOSTAVUJE ÚČTOVNÁ ZÁVIERKA, DO DŇA ZOSTAVENIA ÚČTOVNEJ ZÁVIERKY**

Po 31. decembri 2024 do dňa zostavenia účtovnej zvierky nenastali také udalosti, ktoré by si vyžadovali uvedenie v účtovnej zvierke k 31. decembru 2024.

Poznámky Úč POD 3-01

IČO	3	5	9	6	8	4	8	6
DIČ	2	0	2	2	1	0	4	4

**L. INFORMÁCIE O EKONOMICKÝCH VZŤAHOCH ÚČTOVNEJ JEDNOTKY A SPRIAZNENÝCH OSÔB**

Spoločnosť v priebehu roka 2024 neuskutočnila žiadne transakcie zo spriaznenými osobami, ktoré by neboli uzavreté za bežných obchodných podmienok.

**Transakcie s materskou účtovnou jednotkou**

Spoločnosť uskutočnila nasledujúce transakcie s materskou účtovnou jednotkou:

	2024	2023
	EUR	EUR
Ostatné výnosy z hospodárskej činnosti	0	312
Kreditné úroky (cashpoolingový účet)	529 757	60 847
<b>Predaje spolu</b>	<b>529 757</b>	<b>61 159</b>
	2024	2023
	EUR	EUR
Manažérske poplatky a služby	1 302 121	1 085 269
Debetné úroky (pôžička a cashpoolingový účet)	-	135 594
Sociálne náklady, ostatné sociálne náklady	6 208	5 775
Ostatné náklady (tlačové služby, poistenie, IMS audit)	5 297	3 282
Nákup materiálu, publikácie	692	5 436
<b>Nákupy spolu</b>	<b>1 314 319</b>	<b>1 235 356</b>

Majetok a záväzky z transakcií s materskou účtovnou jednotkou k 31.12.2024 sú uvedené v nasledujúcom prehľade:

	31. 12. 2024	31. 12. 2023
	EUR	EUR
Pohľadávky z obchodného styku	5 051	194 381
Pohľadávka z cashpoolingového účtu	16 438 997	8 235 325
<b>Majetok spolu</b>	<b>16 444 048</b>	<b>8 429 706</b>
	31. 12. 2024	31. 12. 2023
	EUR	EUR
Záväzky z obchodného styku	1 793	1 903
Nezafakturované dodávky	154 287	6 495
<b>Záväzky spolu</b>	<b>156 080</b>	<b>8 399</b>
	31. 12. 2024	31. 12. 2023
	EUR	EUR
Časové rozlíšenie aktívne	49 418	23 532
Časové rozlíšenie pasívne	0	0
<b>Časové rozlíšenie</b>	<b>49 418</b>	<b>23 532</b>

Spoločnosť nemá dcérske účtovné jednotky, v priebehu roka 2024 neuskutočnila žiadne transakcie so spoločnými ani pridruženými účtovnými jednotkami.

## Poznámky Úč POD 3-01

IČO									
DIČ	2	0	2	2	1	0	4	4	8

**Transakcie s ostatnými spriaznenými osobami**

Spoločnosť uskutočnila nasledujúce transakcie s ostatnými spriaznenými osobami (najmä sesterskými účtovnými jednotkami):

	2024 EUR	2023 EUR
KZ dlhodobej pôžičky od spriaznenej účtovnej jednotky z r. 2021	25 000 000	25 000 000
	<b>25 000 000</b>	<b>25 000 000</b>
	2024 EUR	2023 EUR
Predaj elektrickej energie	20 458 746	75 615 647
Predaj tepla	11 591 008	12 572 535
Odchýlka na strane výnosov	847 086	740 573
Prenájom hnutel'ných a nehnuteľných vecí	570 065	570 065
Poskytovanie služieb	13 320	12 900
Predaj ostatný	20 024	12 114
<b>Výnosy spolu</b>	<b>33 500 248</b>	<b>89 523 834</b>
	31. 12. 2024 EUR	31. 12. 2023 EUR
Nákup dlhodobého majetku	0	27 479
<b>Nákup majetku spolu</b>	<b>0</b>	<b>27 479</b>
	2024 EUR	2023 EUR
Nákup zemného plynu	29 007 897	81 399 678
Nákup emisných kvót	5 146 907	2 326 056
Debetné úroky	1 580 287	1 436 709
Odchýlka na strane nákladov	121 313	110 915
Nákup chladu	545 751	177 018
Nakupované služby	455 844	70 975
Nákup elektrickej energie	216 308	49 513
Ostatný nákup	375	21
<b>Nákupy spolu</b>	<b>37 074 682</b>	<b>85 570 885</b>

Majetok a záväzky z transakcií s ostatnými spriaznenými osobami (najmä sesterskými účtovnými jednotkami) k 31.12.2024 sú uvedené v nasledujúcom prehľade:

## Poznámky Úč POD 3-01

IČO									
DIČ	2	0	2	2	1	0	4	4	8

	31. 12. 2024 EUR	31. 12. 2023 EUR
Pohľadávky z obchodného styku	6 861 981	10 152 279
<b>Majetok spolu</b>	<b>6 861 981</b>	<b>10 152 279</b>

	31. 12. 2024 EUR	31. 12. 2023 EUR
Záväzky z obchodného styku	3 580 661	8 504 258
Nevyfakturované dodávky	971 167	68 865
Záväzky z úrokov	78 283	89 847
<b>Záväzky spolu</b>	<b>4 630 111</b>	<b>8 662 970</b>

**Transakcie s kľúčovým manažmentom**

Kľúčovým manažmentom sú osoby, ktoré majú právomoc a zodpovednosť za plánovanie, riadenie a kontrolu činnosti účtovnej jednotky, priamo alebo nepriamo, vrátane každého výkonného riaditeľa alebo iného riaditeľa účtovnej jednotky. Priemerný počet osôb kľúčového manažmentu v roku 2024 bol 3 osoby, v roku 2023 rovnako 3 osoby.

Odmeny vyplatené alebo záväzky voči osobám kľúčového manažmentu (ktoré sa vykazujú v rámci osobných nákladov vo výkaze ziskov a strát) sú nasledovné:

	2024 EUR	2023 EUR
Mzdy a ostatné krátkodobé zamestnanecké požitky	306 574	282 361
Doplnkové dôchodkové poistenie	2 160	2 160
<b>Spolu</b>	<b>308 734</b>	<b>284 521</b>

**M. INFORMÁCIE O PRÍJMOCH A VÝHODÁCH ČLENOV ŠTATUTÁRNYCH ORGÁNOV, DOZORNÝCH ORGÁNOV A INÝCH ORGÁNOV ÚČTOVNEJ JEDNOTKY**

Členom štatutárneho orgánu, ani členom dozorných orgánov neboli v roku 2024 poskytnuté žiadne pôžičky, záruky alebo iné formy zabezpečenia, ani finančné prostriedky alebo iné plnenia na súkromné účely členov, ktoré sa vyúčtovávajú (v roku 2023: žiadne).

**N. OSTATNÉ INFORMÁCIE****INFORMÁCIE ÚČTOVNÝCH JEDNOTIEK, KTORÝM BOLO UDELENÉ VÝLUČNÉ PRÁVO ALEBO OSOBITNÉ PRÁVO A ÚČTOVNÝCH JEDNOTIEK, KTORÝM BOLO UDELENÉ PRÁVO POSKYTOVAŤ SLUŽBY VO VEREJNOM ZÁUJME**

Spoločnosť nebolo udelené výlučné právo, osobitné právo ani právo poskytovať služby vo verejnom záujme.

Spoločnosť nie je účtovnou jednotkou, v ktorej má orgán verejnej moci väčšinový podiel na hlasovacích právach preto, že má podiel na účtovnej jednotke, alebo akcie účtovnej jednotky, s ktorými je spojená väčšina hlasovacích práv, a to i nepriamo prostredníctvom iných osôb, v ktorých má orgán verejnej moci väčšinový podiel na hlasovacích právach.

Poznámky Úč POD 3-01

IČO				3	5	9	6	8	4	8	6
DIČ	2	0	2	2	1	0	4	4	8	0	

**O. PREHLAD O POHYBE VLASTNÉHO IMANIA**

V roku 2024 sa realizoval nasledovný pohyb vo vlastnom imaní:

- na základe Rozhodnutia jediného akcionára zo dňa 21. júna 2024 sa výsledok hospodárenia bežného účtovného obdobia dosiahnutý za rok 2023 - ZISK preúčtoval vo výške 10 639 261 EUR na nerozdelený zisk minulých rokov a hodnota 2 000 EUR sa použila na dotáciu sociálneho fondu.
- zároveň bolo rozhodnuté o použití nerozdeleného zisku minulých rokov dosiahnutého za rok 2020 vo výške 1 173 609 EUR na úhradu neuhradenej straty za rok 2018 rovnako vo výške 1 173 609 EUR.

Prehľad o pohybe vlastného imania v priebehu účtovného obdobia je uvedený v nasledujúcom prehľade:

	Stav k 1.1.2024	Prírastky	Úbytky	Presuny	Stav k 31.12.2024
	EUR	EUR	EUR	EUR	EUR
<b>Základné imanie</b>	<b>70 625</b>	<b>0</b>	<b>0</b>	<b>0</b>	<b>70 625</b>
Základné imanie	70 625	0	0	0	70 625
Zmena základného imania	0	0	0	0	0
Pohľadávky za upísané vlastné imanie	0	0	0	0	0
<b>Emisné ážio</b>	<b>18 241 875</b>	<b>0</b>	<b>0</b>	<b>0</b>	<b>18 241 875</b>
<b>Ostatné kapitálové fondy</b>	<b>1 800 000</b>	<b>0</b>	<b>0</b>	<b>0</b>	<b>1 800 000</b>
<b>Zákonné rezervné fondy</b>	<b>14 125</b>	<b>0</b>	<b>0</b>	<b>0</b>	<b>14 125</b>
Zákonný rezervný fond (nedeliteľný fond)	14 125	0	0	0	14 125
Rezervný fond na vlastné akcie a vlastné podiely	0	0	0	0	0
<b>Ostatné fondy zo zisku</b>	<b>0</b>	<b>0</b>	<b>0</b>	<b>0</b>	<b>0</b>
Štatutárne fondy	0	0	0	0	0
Ostatné fondy zo zisku	0	0	0	0	0
<b>Oceňovacie rozdiely z precenenia</b>	<b>0</b>	<b>0</b>	<b>0</b>	<b>0</b>	<b>0</b>
Oceňovacie rozdiely z precenenia majetku a záväzkov	0	0	0	0	0
Oceňovacie rozdiely z kapitálových účastín	0	0	0	0	0
Oceňovacie rozdiely z precenenia pri zlúčení, splynutí a rozdelení	0	0	0	0	0
<b>Výsledok hospodárenia minulých rokov</b>	<b>-11 983 553</b>	<b>0</b>	<b>0</b>	<b>10 639 261</b>	<b>-1 344 292</b>
Nerozdelený zisk minulých rokov	1 173 609	0	-1 173 609	10 639 261	10 639 261
Neuhradená strata minulých rokov	-13 157 162	0	1 173 609	0	-11 983 553
<b>Výsledok hospodárenia bežného účtovného obdobia</b>	<b>10 641 261</b>	<b>5 197 605</b>	<b>-2 000</b>	<b>-10 639 261</b>	<b>5 197 605</b>
<b>Spolu</b>	<b>18 784 333</b>	<b>5 197 605</b>	<b>-2 000</b>	<b>0</b>	<b>23 979 938</b>

Poznámky Úč POD 3-01

IČO				3	5	9	6	8	4	8	6
DIČ	2	0	2	2	1	0	4	4	8	0	

Prehľad o pohybe vlastného imania za predchádzajúce účtovné obdobie je uvedený v nasledujúcej tabuľke:

	Stav k 1.1.2023	Prírastky	Úbytky	Presuny	Stav k 31.12.2023
	EUR	EUR	EUR	EUR	EUR
<b>Základné imanie</b>	<b>70 625</b>	<b>0</b>	<b>0</b>	<b>0</b>	<b>70 625</b>
Základné imanie	70 625	0	0	0	70 625
Zmena základného imania	0	0	0	0	0
Pohľadávky za upísané vlastné imanie	0	0	0	0	0
<b>Emisné ážio</b>	<b>18 241 875</b>	<b>0</b>	<b>0</b>	<b>0</b>	<b>18 241 875</b>
<b>Ostatné kapitálové fondy</b>	<b>1 800 000</b>	<b>0</b>	<b>0</b>	<b>0</b>	<b>1 800 000</b>
<b>Zákonné rezervné fondy</b>	<b>14 125</b>	<b>0</b>	<b>0</b>	<b>0</b>	<b>14 125</b>
Zákonný rezervný fond (nedeliteľný fond)	14 125	0	0	0	14 125
Rezervný fond na vlastné akcie a vlastné podiely	0	0	0	0	0
<b>Ostatné fondy zo zisku</b>	<b>0</b>	<b>0</b>	<b>0</b>	<b>0</b>	<b>0</b>
Štatutárne fondy	0	0	0	0	0
Ostatné fondy zo zisku	0	0	0	0	0
<b>Oceňovacie rozdiely z precenenia</b>	<b>0</b>	<b>0</b>	<b>0</b>	<b>0</b>	<b>0</b>
Oceňovacie rozdiely z precenenia majetku a záväzkov	0	0	0	0	0
Oceňovacie rozdiely z kapitálových účastín	0	0	0	0	0
Oceňovacie rozdiely z precenenia pri zlúčení, splynutí a rozdelení	0	0	0	0	0
<b>Výsledok hospodárenia minulých rokov</b>	<b>-6 806 556</b>	<b>0</b>	<b>0</b>	<b>-5 176 997</b>	<b>-11 983 553</b>
Nerozdelený zisk minulých rokov	1 173 609	0	0	0	1 173 609
Neuhradená strata minulých rokov	-7 980 165	0	0	-5 176 997	-13 157 162
<b>Výsledok hospodárenia bežného účtovného obdobia</b>	<b>-5 176 997</b>	<b>10 641 261</b>	<b>0</b>	<b>5 176 997</b>	<b>10 641 261</b>
<b>Spolu</b>	<b>8 143 072</b>	<b>10 641 261</b>	<b>0</b>	<b>0</b>	<b>18 784 333</b>

V bezprostredne predchádzajúcom účtovnom období roku 2023 bol Rozhodnutím jediného akcionára dňa 21.6.2023 schválený výsledok hospodárenia STRATA vo výške -5 176 997 EUR a bolo rozhodnuté o jej preúčtovaní na neuhradenú stratu minulých rokov.

Poznámky Úč POD 3-01

IČO				3	5	9	6	8	4	8	6
DIČ	2	0	2	2	1	0	4	4	8	0	

**P. PREHLAD PEŇAŽNÝCH TOKOV K 31. DECEMBRU 2024**

	2024	2023
<b>Peňažné toky z prevádzkovej činnosti</b>		
Peňažné toky z prevádzky	18 261 689	23 003 963
Zaplatené úroky	0	0
Príjaté úroky	0	60 847
Zaplatená daň z príjmov	-905 678	0
Osobitný odvod	-867 579	0
Nákup CO 2	-5 146 907	-2 326 056
Peňažné toky pred položkami výnimočného rozsahu alebo výskytu	11 341 525	20 738 754
Príjmy z položiek výnimočného rozsahu alebo výskytu	0	0
<b>Čisté peňažné toky z prevádzkovej činnosti</b>	<b>11 341 525</b>	<b>20 738 754</b>
<b>Peňažné toky z investičnej činnosti</b>		
Nákup dlhodobého majetku	-1 955 262	-1 126 376
Príjmy z predaja dlhodobého majetku	63 792	9 500
Príjaty dotácia na nákup dlhodobého majetku	346 517	188 216
Zaplatené úroky	-1 591 851	-1 568 667
Peňažné toky z cash poolingu	-8 203 671	-18 330 806
KZ časového rozlíšenia úrokov	0	89 847
<b>Čisté peňažné toky z investičnej činnosti</b>	<b>-11 340 475</b>	<b>-20 738 286</b>
<b>Peňažné toky z finančnej činnosti</b>		
Príjmy zo zvýšenia základného imania	0	0
Príjmy/výdavky z príspevkov do kapitálového fondu z príspevkov	0	0
Príjmy z pôžičiek	0	0
Peňažné toky z cash poolingu	0	0
Príjmy/výdavky súvisiace s úvermi	0	0
Splátky dlhodobých prijatých pôžičiek	0	0
<b>Čisté peňažné toky z finančnej činnosti</b>	<b>0</b>	<b>0</b>
(Úbytok) prírastok peňažných prostriedkov a peňažných ekvivalentov	1 050	468
Peňažné prostriedky a peňažné ekvivalenty na začiatku roka	5 172	3 563
Kurzové rozdiely vyčíslené k peňažným prostriedkom a peňažným ekvivalentom ku dňu, ku ktorému sa zostavuje účtovná závierka	-3 440	1 141
<b>Peňažné prostriedky a peňažné ekvivalenty na konci roka</b>	<b>2 782</b>	<b>5 172</b>

Poznámky Úč POD 3-01

IČO				3	5	9	6	8	4	8	6
DIČ	2	0	2	2	1	0	4	4	8	0	

**Peňažné toky z prevádzky**

	2024 EUR	2023 EUR
<b>Čistý zisk (pred odpočítaním daňových položiek a položiek výnimočného rozsahu alebo výskytu)</b>	<b>6 823 879</b>	<b>13 548 898</b>
Úpravy o nepeňažné operácie:		
Odpisy dlhodobého hmotného a nehmotného majetku	5 011 248	4 906 090
Úroky účtované do výnosov	-529 757	-60 847
Úroky účtované do nákladov	1 580 287	1 572 303
Osobitný odvod	285 358	578 386
Opravná položka k pohľadávkam	0	0
Opravná položka k zásobám	27 514	64 337
Opravná položka k dlhodobému hmotnému majetku	-75 331	-281
Opravná položka k dlhodobému finančnému majetku	0	0
Nerealizované kurzové straty	0	0
Nerealizované kurzové zisky	3 440	-1 141
Rezervy	-112 115	-2 737 682
Rezerva CO2	5 782 738	5 719 260
Strata (zisk) z predaja dlhodobého majetku	-25 346	-9 500
Výnosy z dlhodobého finančného majetku	0	0
Rozdiel medzi uznanou hodnotou vkladu a jeho účtovnou hodnotou	0	0
Iné nepeňažné operácie	0	-89 847
Zisk z prevádzky pred zmenou pracovného kapitálu	18 771 915	23 489 976
Zmena pracovného kapitálu:		
Úbytok (prírastok) pohľadávok z obchodného styku a iných pohľadávok (vrátane časového rozlíšenia aktív)	3 537 010	-6 770 098
Úbytok (prírastok) zásob	-28 906	-8 380
(Úbytok) prírastok záväzkov (vrátane časového rozlíšenia pasív)	-4 311 747	6 133 066
Úbytok (prírastok) krátkodobého finančného majetku	293 417	159 399
<b>Peňažné toky z prevádzky</b>	<b>18 261 689</b>	<b>23 003 963</b>

**Peňažné prostriedky**

Peňažnými prostriedkami (angl. cash) sa rozumie peňažná hotovosť, ekvivalenty peňažnej hotovosti, peňažné prostriedky na bežných účtoch v bankách alebo pobočkách zahraničných bánk, kontokorentný účet a časť zostatku účtu peniaze na ceste, ktorý sa viaže k prevodu medzi bežným účtom a pokladnicou alebo medzi dvoma bankovými účtami.

**Peňažné ekvivalenty**

Peňažnými ekvivalentmi (angl. cash equivalents) sa rozumie krátkodobý finančný majetok zameniteľný za vopred známu sumu peňažných prostriedkov, pri ktorom nie je riziko výraznej zmeny jeho hodnoty v najbližších troch mesiacoch odo dňa, ku ktorému sa zostavuje účtovná závierka, napríklad termínované vklady na bankových účtoch, ktoré sú uložené najviac na trojmesačnú výpovednú lehotu, likvidné cenné papiere určené na obchodovanie, prioritné akcie obstarané účtovnou jednotkou, ktoré sú splatné do troch mesiacov odo dňa, ku ktorému sa zostavuje účtovná závierka.

# 17

## správa

## nezávislého

## audítora



KPMG Slovensko spol. s r. o.  
Dvořákovo nábrežie 10  
811 02 Bratislava  
Slovakia

Tel +421 (0)2 59 98 41 11  
Web www.kpmg.sk

## Správa nezávislého audítora

Akcionárovi, dozornej rade a predstavenstvu spoločnosti Veolia Energia Levice, a.s.

### Správa z auditu účtovnej závierky

#### Názor

Uskutočnili sme audit účtovnej závierky spoločnosti Veolia Energia Levice, a.s. („Spoločnosť“), ktorá obsahuje:

- súvahu k 31. decembru 2024;
- výkaz ziskov a strát za rok končiaci sa k uvedenému dátumu; a
- poznámky, ktoré obsahujú súhrn významných účtovných zásad a účtovných metód.

Podľa nášho názoru, priložená účtovná závierka poskytuje pravdivý a verný obraz finančnej situácie Spoločnosti k 31. decembru 2024 a výsledku jej hospodárenia za rok končiaci sa k uvedenému dátumu podľa zákona č. 431/2002 Z. z. o účtovníctve v znení neskorších predpisov („zákon o účtovníctve“).

#### Základ pre názor

Audit sme vykonali podľa medzinárodných auditorských štandardov (International Standards on Auditing, ISA). Naša zodpovednosť podľa týchto štandardov je uvedená v našej správe v odseku Zodpovednosť audítora za audit účtovnej závierky. Od Spoločnosti sme nezávislí podľa ustanovení zákona č. 423/2015 Z. z. o štatutárnom audite a o zmene a doplnení zákona č. 431/2002 Z. z. o účtovníctve v znení neskorších predpisov („zákon o štatutárnom audite“) týkajúcich sa etiky, vrátane Etického kódexu audítora, relevantných pre náš audit účtovnej závierky a splnili sme aj ostatné požiadavky týchto ustanovení týkajúcich sa etiky. Sme presvedčení, že auditorské dôkazy, ktoré sme získali, poskytujú dostatočný a vhodný základ pre náš názor.

KPMG Slovensko spol. s r. o. - slovenská spoločnosť a ručením obmedzeným a členská spoločnosť globálnej organizácie KPMG nezávislých členských spoločností priradených ku KPMG International Limited, súkromnej anglickej spoločnosti s obmedzeným ručením. Všetky práva vyhradené.  
KPMG Slovensko spol. s r. o. - a Slovak limited liability company and a member firm of the KPMG global organization of independent member firms affiliated with KPMG International Limited, a private English company limited by guarantee. All rights reserved.

Obchodný register Mestského súdu Bratislava II, oddiel Sro, vložka č. 4854/B  
Commercial register of the Municipal Court Bratislava II, section Sro, file No. 4854/B

ICO/Registration number: 31348238  
Evidenčné číslo licencie audítora: 95  
Licence number of statutory auditor: 95

### Zodpovednosť štatutárneho orgánu a osôb poverených správou a riadením za účtovnú závierku

Štatutárny orgán je zodpovedný za zostavenie tejto účtovnej závierky tak, aby poskytovala pravdivý a verný obraz podľa zákona o účtovníctve a za tie interné kontroly, ktoré považuje za potrebné na zostavenie účtovnej závierky, ktorá neobsahuje významné nesprávnosti, či už v dôsledku podvodu alebo chyby.

Pri zostavovaní účtovnej závierky je štatutárny orgán zodpovedný za zhodnotenie schopnosti Spoločnosti nepretržite pokračovať vo svojej činnosti, za opísanie skutočností týkajúcich sa nepretržitého pokračovania v činnosti, ak je to potrebné, a za použitie predpokladu nepretržitého pokračovania v činnosti v účtovníctve, ibaže by mal v úmysle Spoločnosť zlikvidovať alebo ukončiť jej činnosť, alebo by nemal inú realistickú možnosť než tak urobiť.

Osoby poverené správou a riadením sú zodpovedné za dohľad nad procesom finančného výkazníctva Spoločnosti.

### Zodpovednosť audítora za audit účtovnej závierky

Našou zodpovednosťou je získať primerané uistenie, či účtovná závierka ako celok neobsahuje významné nesprávnosti, či už v dôsledku podvodu alebo chyby, a vydať správu audítora, vrátane názoru. Primerané uistenie je uistenie vysokého stupňa, ale nie je zárukou toho, že audit vykonaný podľa medzinárodných auditorských štandardov vždy odhalí významné nesprávnosti, ak také existujú. Nesprávnosti môžu vzniknúť v dôsledku podvodu alebo chyby a za významné sa považujú vtedy, ak by sa dalo odôvodnene očakávať, že jednotlivo alebo v súhrne by mohli ovplyvniť ekonomické rozhodnutia používateľov, uskutočnené na základe tejto účtovnej závierky.

V rámci auditu uskutočneného podľa medzinárodných auditorských štandardov, počas celého auditu uplatňujeme odborný úsudok a zachovávame profesionálny skepticizmus. Okrem toho:

- Identifikujeme a posudzujeme riziká významnej nesprávnosti účtovnej závierky, či už v dôsledku podvodu alebo chyby, navrhujeme a uskutočňujeme auditorské postupy reagujúce na tieto riziká a získavame auditorské dôkazy, ktoré sú dostatočné a vhodné na poskytnutie základu pre náš názor. Riziko neodhalenia významnej nesprávnosti v dôsledku podvodu je vyššie ako toto riziko v dôsledku chyby, pretože podvod môže zahŕňať tajnú dohodu, falšovanie, úmyselné vynechanie, nepravdivé vyhlásenie alebo obídanie internej kontroly.
- Oboznamujeme sa s internými kontrolami relevantnými pre audit, aby sme mohli navrhnúť auditorské postupy vhodné za daných okolností, ale nie za účelom vyjadrenia názoru na efektivnosť interných kontrol Spoločnosti.
- Hodnotíme vhodnosť použitých účtovných zásad a účtovných metód a primeranosť účtovných odhadov a uvedenie s nimi súvisiacich informácií, uskutočnené štatutárnym orgánom.
- Robíme záver o tom, či štatutárny orgán vhodne v účtovníctve používa predpoklad nepretržitého pokračovania v činnosti a na základe získaných auditorských dôkazov záver o tom, či existuje významná neistota v súvislosti s udalosťami alebo okolnosťami, ktoré by mohli významne spochybniť schopnosť Spoločnosti nepretržite pokračovať v činnosti. Ak dospejeme k záveru, že významná neistota existuje, sme povinní upozorniť v našej správe audítora na súvisiace informácie uvedené v účtovnej závierke alebo, ak sú tieto informácie nedostatočné, modifikovať náš názor. Naše závery vychádzajú z auditorských dôkazov získaných do dátumu vydania našej správy audítora. Budúce udalosti alebo okolnosti však môžu spôsobiť, že Spoločnosť prestane pokračovať v nepretržitej činnosti.
- Hodnotíme celkovú prezentáciu, štruktúru a obsah účtovnej závierky vrátane informácií v nej uvedených, ako aj to, či účtovná závierka zachytáva uskutočnené transakcie a udalosti spôsobom, ktorý vedie k ich vernému zobrazeniu.

S osobami poverenými správou a riadením komunikujeme okrem iného o plánovanom rozsahu a harmonograme auditu a o významných zisteniach auditu, vrátane všetkých významných nedostatkov internej kontroly, ktoré počas nášho auditu zistíme.

### Správa k ďalším požiadavkám zákonov a iných právnych predpisov

#### Správa k iným informáciám, ktoré sa uvádzajú vo výročnej správe

Štatutárny orgán je zodpovedný za iné informácie. Iné informácie pozostávajú z informácií uvedených vo výročnej správe, zostavenej podľa požiadaviek zákona o účtovníctve, ale nezahŕňajú účtovnú závierku a našu správu audítora k tejto účtovnej závierke. Náš názor na účtovnú závierku sa nevzťahuje na tieto iné informácie vo výročnej správe.

V súvislosti s auditom účtovnej závierky je našou zodpovednosťou oboznámenie sa s týmito inými informáciami uvedenými vo výročnej správe, ktorú sme obdržali pred dňom vydania správy audítora z auditu účtovnej závierky, a posúdenie, či tieto iné informácie nie sú vo významnom nesúlade s auditovanou účtovnou závierkou alebo našimi poznatkami, ktoré sme získali počas auditu účtovnej závierky, alebo sa inak zdajú byť významne nesprávne. Ak na základe nami vykonanej práce prideme k záveru, že tieto iné informácie sú významne nesprávne, vyžaduje sa, aby sme tieto skutočnosti uviedli.

Výročnú správu sme ku dňu vydania správy audítora z auditu účtovnej závierky nemali k dispozícii.

Keď obdržíme výročnú správu, na základe prác vykonaných počas auditu účtovnej závierky vyjadríme názor, či, vo všetkých významných súvislostiach:

- tieto iné informácie uvedené vo výročnej správe zostavenej za rok končiaci sa 31. decembra 2024 sú v súlade s účtovnou závierkou zostavenou za to isté účtovné obdobie,
- výročná správa obsahuje informácie, ktorých uvedenie vyžaduje zákon o účtovníctve.

Okrem toho uvedieme, či sme na základe našich poznatkov o Spoločnosti a situácii v nej, ktoré sme získali počas auditu účtovnej závierky, zistili v týchto iných informáciách uvedených vo výročnej správe významné nesprávnosti.

Auditorská spoločnosť:  
**KPMG Slovensko spol. s r.o.**  
Licencia SKAU č. 96



Bratislava, 22. mája 2025

Zodpovedný audítor:  
**Ing. Peter Žoldák**  
Licencia UDVA č. 1061

# 20 24



VÝROČNÁ SPRÁVA

**Veolia Energia Levice, a. s.**

Veolia Energia Levice, a. s.  
Einsteinova 21  
851 01 Bratislava

**[www.veoliaenergia.sk](http://www.veoliaenergia.sk)**

VYTLAČENÉ NA RECYKLOVANOM PAPIERI

