

**DODATOK SPRÁVY
NEZÁVISLÉHO AUDÍTORA
K ÚČTOVNEJ ZÁVIERKE A
VÝROČNEJ SPRÁVE
A
VÝROČNÁ SPRÁVA**

za obdobie od 01. 01. 2024 – 31. 12. 2024

akciovej spoločnosti

**Saneca Pharmaceuticals a. s.,
Hlohovec**

DODATOK SPRÁVY NEZÁVISLÉHO AUDÍTORA

pre akcionárov, dozornú radu a predstavenstvo akciovej spoločnosti
Saneca Pharmaceuticals a. s., Hlohovec

k časti - Správa k informáciám, ktoré sa uvádzajú vo výročnej správe

Overili sme účtovnú závierku spoločnosti Saneca Pharmaceuticals a. s., Nitrianska 100, 920 27 Hlohovec („Spoločnosť“) k 31. decembru 2024, uvedenú na stranách 13 - 64 výročnej správy Spoločnosti, ku ktorej sme dňa 30. apríla 2025 vydali správu nezávislého audítora, ktorá sa nachádza na stranách 9 - 12 výročnej správy Spoločnosti. Tento dodatok sme vypracovali v zmysle § 27 odsek 6 zákona č. 423/2015 Z.z. o štatutárnom audite a o zmene a doplnení zákona č. 431/2002 Z. z. o účtovníctve v znení neskorších predpisov (ďalej len „zákon o štatutárnom audite“).

Na základe vykonaných prác opísaných v časti II Správy nezávislého audítora - Správa k informáciám, ktoré sa uvádzajú vo výročnej správe, podľa nášho názoru:


- informácie uvedené vo výročnej správe Spoločnosti zostavenej za rok 2024 sú v súlade s jej účtovnou závierkou za daný rok,
- výročná správa obsahuje informácie podľa zákona o účtovníctve.

Okrem toho, na základe našich poznatkov o účtovnej jednotke a situácii v nej, ktoré sme získali počas auditu účtovnej závierky, sme povinní uviesť, či sme zistili významné nesprávnosti vo výročnej správe. V tejto súvislosti konštatujeme, že sme nezistili významné nesprávnosti vo výročnej správe.

Piešťany, 30. júna 2025

CLA Slovakia s.r.o.
Karpatská 8
811 05 Bratislava
Obchodný register, zložka 74698/B
Licencia SKAU č. 269




Zodpovedný audítor
Ing. Erik Marek
Licencia SKAU č. 866

Výročná správa k 31.12.2024

v súlade s požiadavkami Zákona o účtovníctve a Obchodného zákonníka

Saneca Pharmaceuticals a.s.

Nitrianska 100
920 27 Hlohovec

Obsah

1.	Dôvod pre zostavenie výročnej správy.....	2
2.	Identifikačné údaje vyhotoviteľa výročnej správy.....	2
3.	Povinné informácie.....	2
3.1.	Informácie o vývoji Spoločnosti	2
3.2.	Informácie o stave Spoločnosti	3
3.3.	Významné riziká a neistoty	3
3.4.	Vplyv činnosti Spoločnosti na životné prostredie	3
3.5.	Vplyv činnosti Spoločnosti na zamestnanosť	4
3.6.	Významné udalosti, ktoré nastali po skončení bežného účtovného obdobia	4
3.7.	Predpokladaný budúci vývoj Spoločnosti	4
3.8.	Náklady na činnosť v oblasti výskumu a vývoja	5
3.9.	Vlastné akcie, dočasné listy a obchodné podiely.....	5
3.10.	Návrh vysporiadania výsledku hospodárenia Spoločnosti.....	5
3.11.	Údaje požadované podľa osobitných predpisov.....	5
3.12.	Organizačná zložka v zahraničí.....	5
3.13.	Finančné nástroje.....	5
3.14.	Cenné papiere obchodované na regulovanom trhu	6
4.	Podakovanie predstavenstva a vedenia Spoločnosti	6
5.	Prílohy.....	7

1. Dôvod pre zostavenie výročnej správy

Saneca Pharmaceuticals a.s. má povinnosť auditu podľa § 19 zákona č. 431/2002 Z.z. o účtovníctve v znení neskorších predpisov, a preto má aj povinnosť vyhotoviť výročnú správu podľa § 20 zákona o účtovníctve.

2. Identifikačné údaje vyhotoviteľa výročnej správy

Základné informácie spoločnosti, ktorá má za povinnosť vyhotoviť výročnú správu, sú nasledovné:

Obchodné meno:	Saneca Pharmaceuticals a.s. (ďalej len „Spoločnosť“)
Sídlo:	Nitrianska 100, 920 27 Hlohovec, Slovensko
IČO:	46 833 323
Deň zápisu:	19.09.2012
Webové sídlo:	www.saneca.com
Hlavná podnikateľská činnosť:	výroba a vývoj hotových liekových foriem a výroba a vývoj farmaceutických substancií pre slovenský a zahraničné trhy

Štatutárnym orgánom Spoločnosti je predstavenstvo, ktoré riadi činnosť Spoločnosti a koná v jej mene. Predsedom predstavenstva je od 14.08.2018 Ing. Matúš Kutný.

Dozorným orgánom Spoločnosti je dozorná rada, ktorá dohliada na výkon pôsobnosti predstavenstva a uskutočňovanie podnikateľskej činnosti Spoločnosti. Predsedom dozornej rady je od 26.8.2019 Mgr. Michal Staroň.

Generálnym riaditeľom Spoločnosti je od 14.08.2018 Ing. Matúš Kutný, ktorý v rámci svojej pôsobnosti riadi ostatných členov vedenia Spoločnosti, a to:

1. Vedúcich prevádzok závodu Farmaceutickej výroby
2. Vedúceho závodu Chemickej výroby
3. Vedúceho Kvality
4. Vedúceho Výskumu a vývoja
5. Riaditeľa pre Predaj farmaceutických substancií
6. Vedúceho Logistiky
7. Finančného riaditeľa, ktorý zodpovedá aj za podporné procesy Spoločnosti
8. Vedúceho Personálneho oddelenia

Účtovná závierka Spoločnosti (ďalej len „účtovná závierka“) zostavená za obdobie od 01.01.2024 do 31.12.2024 (ďalej len „bežné účtovné obdobie“), je zostavená ako riadna účtovná závierka. Bezprostredne predchádzajúce obdobie predstavuje obdobie od 01.01.2023 do 31.12.2023 (ďalej len „bezprostredne predchádzajúce účtovné obdobie“).

3. Povinné informácie

3.1. Informácie o vývoji Spoločnosti

Spoločnosť bola založená 03.09.2012 pod názvom Wood Pharma Holding a.s. ako nezávislá organizácia zameraná na vývoj a zmluvnú výrobu.

V priebehu novembra 2012 Spoločnosť podpísala zmluvu o kúpe výrobného závodu v Hlohovci od spoločnosti Zentiva, a.s., ktorý bol založený ešte v roku 1940. Závod v Hlohovci sa od svojho založenia

zaoberal farmaceutickým vývojom, výrobou farmaceutických substancií, výrobou hotových liekových foriem a neskôr i výrobou kozmetického portfólia.

V máji 2015 Spoločnosť s cieľom oddeliť kozmetické portfólio od zmluvnej výroby hotových liekových foriem a výroby farmaceutických substancií previedla vlastníctvo a obchodnú časť kozmetického portfólia na svoju dcérsku spoločnosť Saneca Trade s.r.o., ktorú však v roku 2018 predala. Zmluvná výroba kozmetického portfólia zostala v Spoločnosti zachovaná do roku 2020.

V roku 2019 Spoločnosť začala s programom významnej obnovy strojných zariadení v oblasti zmluvnej výroby farmaceutických prípravkov, za účelom rozšírenia výrobného portfólia o sterilné tekuté liekové formy a za účelom rozšírenia výroby narkotických farmaceutických substancií.

Program obnovy strojného vybavenia farmaceutickej výroby bol v roku 2022 ukončený a všetky novo obstarané zariadenia boli uvedené do prevádzky s cieľom zvýšenia kapacity výroby a zvýšenia konkurencieschopnosti.

Investičná časť výrobnjej prevádzky sterilných liekových foriem bola v 2021 ukončená. Na prelome rokov 2021 a 2022 prebiehali audity zo strany ŠÚKL a neskôr v priebehu roka 2022 validačné výroby. Výroba sterilných liekových foriem je plne funkčná od začiatku roka 2023.

Oživenie výroby a predaja narkotických farmaceutických substancií sa v 2022 realizovalo zmenou profilácie z jednoduchých farmaceutických substancií na farmaceutické substancie s vyššou pridanou hodnotou. Nárast tržieb z predaja farmaceutických substancií v 2022 potvrdil správnu orientáciu Spoločnosti na nové produkty. V roku 2023 Spoločnosť pokračovala v reprofilácii na výrobu farmaceutických substancií s vysokou pridanou hodnotou, ako sú napríklad účinné látky na liečenie závislosti a niektoré vybrané látky na liečenie bolesti. Významným míľnikom je aj začiatok predajov na americký trh, na ktorom Spoločnosť v minulosti nepôsobila. Takisto oživenie trhu po COVIDe prinieslo zvýšené predaje účinných látok proti kašlu a bolesti.

V roku 2024 Spoločnosť pokračovala v ďalšej investičnej činnosti, ktorá priniesla zvýšenie výrobných kapacít hlavne v oblasti farmaceutickej výroby. V nasledujúcich rokoch sa tak vytvorí príležitosť na obsluhu nových zákazníkov a tak aj na celkové zvýšenie obratu.

3.2. Informácie o stave Spoločnosti

Od svojho založenia si Spoločnosť udržiava stabilné postavenie vo svojej oblasti pôsobenia. V bežnom účtovnom období sa Spoločnosť usilovala o upevnenie svojej trhovej pozície. Spoločnosť predpokladá, že v budúcich obdobiach dosiahne stanovené dlhodobé ciele.

Detailné informácie o stave Spoločnosti za bežné účtovné obdobie sú súčasťou Správy o podnikateľskej činnosti a o stave majetku, ktorá tvorí Prílohu č. 1.

Spoločnosť neidentifikovala žiaden vplyv, ktorý by bol v rozpore s predpokladom ďalšieho nepretržitého pokračovania jej činnosti.

3.3. Významné riziká a neistoty

Spoločnosť neidentifikovala žiadne špecifické významné riziká a neistoty, okrem všeobecne známych rizík podnikania alebo prípadných udalostí vyššej moci. Prognóza pre budúce obdobia je stabilná.

3.4. Vplyv činnosti Spoločnosti na životné prostredie

Spoločnosť ako výrobná organizácia svojou činnosťou nemá významný vplyv na životné prostredie, nevypúšťa emisie nad rámec zákonných limitov, pravidelne monitoruje produkciu všetkých druhov odpadov (voda, emisie a odpady) z hľadiska ich vzniku. Naďalej rozvíja a inovuje systémy pre lepšiu evidenciu a separáciu, odpady zhodnocuje v maximálnej možnej miere a dbá na šetrný spôsob likvidácie.

Spoločnosť je držiteľom certifikátu systému environmentálneho manažérstva ISO 14 001:2015 pre vývoj, výrobu, nákup, predaj, balenie, kontrolu a distribúciu chemických liečiv, liečivých prípravkov a liekov pre humánne a veterinárne použitie, výrobu základných látok pre farmaceutické prípravky, výrobu, úpravu a rozvod vody, elektriny a rozvod tepla a prevádzkovania biologickej čistiare odpadových vôd.

V roku 2024 Spoločnosť obhájila platnosť integrovaného manažérskeho systému a certifikátov na re-certifikačnom audite, ktorý bol vykonaný autorizovanou spoločnosťou.

3.5. Vplyv činnosti Spoločnosti na zamestnanosť

Spoločnosť patrí k významným zamestnávateľom v regióne. Počet jej zamestnancov sa v priebehu roka 2024 zvýšil z 859 na 898 zamestnancov. Spoločnosť vedie vyrovnanú pracovnú politiku vzhľadom k činnosti a potrebám zamestnancov.

Spoločnosť aktívne pracuje na procese vzdelávania svojich zamestnancov vychádzajúc z legislatívnych požiadaviek ako i z požiadaviek Správnej výrobnéj praxe. Súčasne rozvíja odborné znalosti zamestnancov, poskytuje im jazykové kurzy ako i školenia zamerané na mäkké zručnosti. Toto vzdelávanie je zabezpečované internými odbornými lektormi ako i externými akreditovanými vzdelávacími inštitúciami.

Spoločnosť poskytuje svojim zamestnancom celý rad sociálnych výhod zo sociálneho fondu, ktorého tvorba je garantovaná Kolektívnou zmluvou.

Spoločnosť je zapojená do systému duálneho vzdelávania.

Spoločnosť je držiteľom certifikátu systému manažérstva bezpečnosti a ochrany zdravia pri práci ISO 45 001:2018 pre vývoj, výrobu, nákup, predaj, balenie, kontrolu a distribúciu chemických liečiv, liečivých prípravkov a liekov pre humánne a veterinárne použitie, výrobu základných látok pre farmaceutické prípravky, výrobu, úpravu a rozvod vody, elektriny a rozvod tepla a prevádzkovania biologickej čistiare odpadových vôd.

Manažment, zamestnanci a odborová organizácia sú zaangažovaní do systému riadenia integrovaného manažérskeho systému EBMS. Sú pravidelne informovaní o aktuálnom stave systému a taktiež o plánoch pre nasledujúce roky.

3.6. Významné udalosti, ktoré nastali po skončení bežného účtovného obdobia

Spoločnosť nezaznamenala žiadne udalosti po dni, ku ktorému sa zostavuje účtovná zvierka, ktoré by mali významný vplyv na verné zobrazenie skutočnosti a ktoré sú predmetom účtovania bežného účtovného obdobia.

3.7. Predpokladaný budúci vývoj Spoločnosti

Budúci vývoj Spoločnosti bude ovplyvnený požiadavkami trhu, na ktoré musí Spoločnosť pružne reagovať.

Významná obnova strojných zariadení a rozšírenie výrobných kapacít umožňuje Spoločnosti zvyšovať

rozsah poskytovaných služieb zameraných na vývoj a zmluvnú výrobu, čo dáva solídny základ pre stabilitu a rozvoj Spoločnosti do budúcich období. Spoločnosť bude naďalej pokračovať vo zvyšovaní objemu existujúcej výroby ako i v rozširovaní zákaznickeho portfólia predovšetkým o sterilné liekové formy.

Spoločnosť ako držiteľ Osvedčení o dodržiavaní Správnej výrobnéj praxe výrobcom si kladie za cieľ pokračovať v ďalšom budovaní a rozvoji systémov zabezpečovania kvality produkcie.

3.8. Náklady na činnosť v oblasti výskumu a vývoja

Spoločnosť má náklady na činnosť v oblasti výskumu a vývoja, ktoré v nadväznosti na minulé roky boli vynaložené na vývoj hotových liekových foriem ako i na vývoj farmaceutických substancií. Tieto služby vývoja poskytuje Spoločnosť ako službu pre interných ako i externých zákazníkov.

Služby vývoja hotových liekových foriem zahŕňajú napr. galenický vývoj (skrining, vývoj prototypu formulácie a laboratórny vývoj), vývoj analytických metód, overovanie, validáciu, testovanie stability, transfer do výroby, prípravu registračnej a výrobnéj dokumentácie ako aj registráciu hotových liekových foriem v rôznych krajinách.

Služby vývoja farmaceutických substancií zahŕňajú napr. výber syntetickej cesty a jej optimalizáciu, hodnotenie fungovania a bezpečnosti procesov, výrobu skúšobných šarží, prípravu validácie, výrobu predvalidačných a validačných šarží, testovanie stability a syntézu a charakterizáciu nečistôt.

3.9. Vlastné akcie, dočasné listy a obchodné podiely

Spoločnosť nenadobudla k 31.12.2024 vlastné akcie, dočasné listy, obchodné podiely ani akcie, dočasné listy a obchodné podiely Spoločnosti.

3.10. Návrh vysporiadania výsledku hospodárenia Spoločnosti

Ku dňu zostavenia výročnej správy štatutárny orgán Spoločnosti zatiaľ nenavrhol vysporiadanie výsledku hospodárenia za bežné účtovné obdobie.

3.11. Údaje požadované podľa osobitných predpisov

Spoločnosti sa netýkajú žiadne informácie o údajoch požadovaných podľa osobitných predpisov.

3.12. Organizačná zložka v zahraničí

Spoločnosť nemá organizačnú zložku v zahraničí a nie je predpoklad jej založenia ani počas budúcich období.

3.13. Finančné nástroje

V nadväznosti na § 20 ods. 5 zákona o účtovníctve Spoločnosť nepoužíva finančné nástroje (napr. prevoditeľné cenné papiere, opcie, futures, swapy, forwardy a iné deriváty) podľa zákona č.566/2001 Z.z. o cenných papieroch a investičných službách v znení neskorších predpisov, a preto nemá povinnosť uviesť špecifické informácie o metódach riadenia rizík.

3.14. Cenné papiere obchodované na regulovanom trhu

V nadväznosti na § 20 ods. 6 a 7 zákona o účtovníctve Spoločnosť neemitovala cenné papiere, ktoré by boli prijaté na obchodovanie na regulovanom trhu (napr. Burza cenných papierov v Bratislave), a preto nemá povinnosť uviesť vyhlásenie o správe a riadení ani ďalšie štruktúrované údaje.

4. Poďakovanie predstavenstva a vedenia Spoločnosti

Predstavenstvo Spoločnosti vyslovuje poďakovanie a uznanie všetkým spolupracovníkom za odvedenú prácu ako aj obchodným partnerom za prejavenu dôveru v priebehu bežného účtovného obdobia.

5. Prílohy

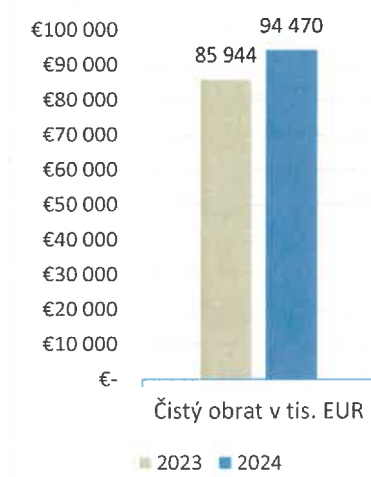
Prílohou tejto výročnej správy sú:

- 1) Správa o podnikateľskej činnosti a o stave majetku
- 2) Správa nezávislého audítora z auditu účtovnej závierky k 31.12.2024 a správa k ďalším požiadavkám zákonov a iných právnych predpisov
- 3) Účtovná závierka k 31.12.2024

Príloha č.1 – Správa o podnikateľskej činnosti a o stave majetku

Čistý obrat

r. 1 Výkazu ziskov a strát

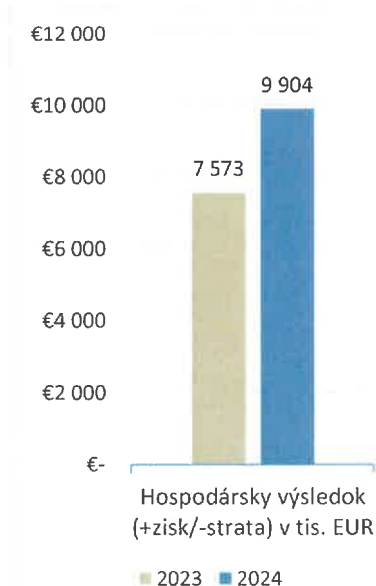


Nárast čistého obratu v hodnote **+8.5 mil. EUR** v období od 01.01.2024 do 31.12.2024 voči obdobiu od 01.01.2023 do 31.12.2023 bol ovplyvnený predovšetkým:

- nárastom tržieb z predaja farmaceutických prípravkov (+3.6 mil. EUR)
- nárastom tržieb z predaja farmaceutických substancií (+5 mil. EUR)
- poklesom tržieb z predaja služieb (-0,1 mil. EUR)

Hospodársky výsledok

r. 61 Výkazu ziskov a strát

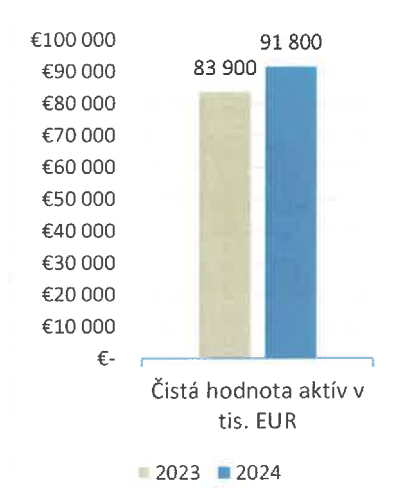


Na náraste hospodárskeho výsledku v hodnote **+2.3 mil. EUR** v období od 01.01.2024 do 31.12.2024 voči obdobiu od 01.01.2023 do 31.12.2023 sa podieľali najmä tieto vplyvy:

- nárast tržieb z predaja výrobkov a služieb (výnosy +8.5 mil. EUR) a k nim zvýšenie vstup. materiálov a energií (-0,6 mil. EUR)
- zmena stavu vnútroorg. zásob (- 2.7 mil. EUR)
- aktivácia výsledkov VaV (+0.8 mil. EUR)
- nárast osobných nákladov (-3.3 mil. EUR) v dôsledku zvýšenia miezd a zvýšenia počtu zamestnancov
- zníženie ost. prev. nákladov v dôsledku zníženia enviromentálnej rezervy (+ 2.1 mil.EUR)
- odložená daň z príjmu (-1.7 mil EUR)
- vyššie tržby z predaja investičného majetku a materiálu (+1.1 mil EUR)
- nárast služieb (-1.4 mil EUR)
- Nárast odpisov (-0.4 mil. EUR)

Čistá hodnota aktív

r.1 Súvahy

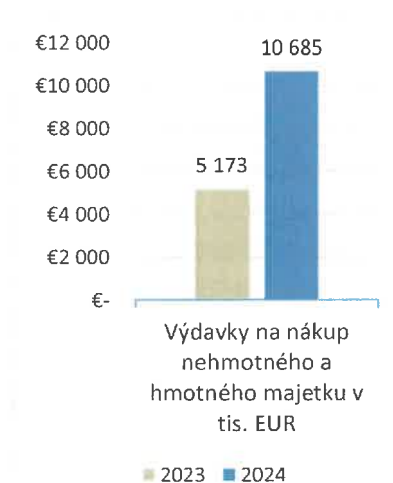


Na náraste čistej hodnoty aktív +7.9 mil. EUR v období od 01.01.2024 do 31.12.2024 voči obdobiu od 01.01.2023 do 31.12.2023 sa podieľali predovšetkým:

- zvýšenie čistej hodnoty investičného majetku (+6.1 mil EUR)
- zníženie dlhodobých pohľadávok (-1.8 mil. EUR)
- zvýšenie krátkodobých pohľadávok (+2.6 mil. EUR)
- zvýšenie stavu zásob (+1.9 mil. EUR)
- zníženie hotovosti na bankových účtoch (-0.9 mil EUR)

Výdavky na nákup nehmotného a hmotného majetku

údaj z Prehľadu o peňažných tokoch



Nárast výdavkov na nákup nehmotného a hmotného majetku v hodnote 5.5 mil. EUR v období od 01.01.2024 do 31.12.2024 voči obdobiu od 01.01.2023 do 31.12.2023 je spojený s bežnou obnovou investičného majetku.

Najväčšími investíciami v období od 01.01.2024 do 31.12.2024 boli:

- blistrovací (baliaca) linka
- fotovoltaická elektrárň
- tabletovacie stroje
- granulačná linka
- formátové diely
- reaktory do chemickej výroby

SPRÁVA NEZÁVISLÉHO AUDÍTORA

za obdobie od 01. 01. 2024 – 31. 12. 2024

z auditu účtovnej zvierky

akciovej spoločnosti

**Saneca Pharmaceuticals a. s.,
Hlohovec**

SPRÁVA NEZÁVISLÉHO AUDÍTORA

pre akcionárov, dozornú radu a predstavenstvo akciovej spoločnosti
Saneca Pharmaceuticals a. s., Hlohovec

Správa z auditu účtovnej zvierky

Názor

Uskutočnili sme audit účtovnej zvierky spoločnosti Saneca Pharmaceuticals a. s., Nitrianska 100, 920 27 Hlohovec („Spoločnosť“), ktorá obsahuje súvahu k 31. decembru 2024 výkaz ziskov a strát za rok končiaci sa k uvedenému dátumu, a poznámky, ktoré obsahujú súhrn významných účtovných zásad a účtovných metód.

Podľa nášho názoru, priložená účtovná zvierka poskytuje pravdivý a verný obraz finančnej situácie Spoločnosti k 31. decembru 2024 a výsledku jej hospodárenia za rok končiaci sa k uvedenému dátumu podľa zákona č. 431/2002 Z.z. o účtovníctve v znení neskorších predpisov (ďalej len „zákon o účtovníctve“).

Základ pre názor

Audit sme vykonali podľa medzinárodných audítorských štandardov (International Standards on Auditing, ISA). Naša zodpovednosť podľa týchto štandardov je uvedená v odseku Zodpovednosť audítora za audit účtovnej zvierky. Od Spoločnosti sme nezávislí podľa ustanovení zákona č. 423/2015 o štatutárnom audite a o zmene a doplnení zákona č. 431/2002 Z. z. o účtovníctve v znení neskorších predpisov (ďalej len „zákon o štatutárnom audite“) týkajúcich sa etiky, vrátane Etického kódexu audítora, relevantných pre náš audit účtovnej zvierky a splnili sme aj ostatné požiadavky týchto ustanovení týkajúcich sa etiky. Sme presvedčení, že audítorské dôkazy, ktoré sme získali, poskytujú dostatočný a vhodný základ pre náš názor.

Zodpovednosť štatutárneho orgánu a osôb poverených spravovaním za účtovnú zvierku

Štatutárny orgán je zodpovedný za zostavenie tejto účtovnej zvierky tak, aby poskytovala pravdivý a verný obraz podľa zákona o účtovníctve a za tie interné kontroly, ktoré považuje za potrebné na zostavenie účtovnej zvierky, ktorá neobsahuje významné nesprávnosti, či už v dôsledku podvodu alebo chyby.

Pri zostavovaní účtovnej zvierky je štatutárny orgán zodpovedný za zhodnotenie schopnosti Spoločnosti nepretržite pokračovať vo svojej činnosti, za opísanie skutočností týkajúcich sa nepretržitého pokračovania v činnosti, ak je to potrebné, a za použitie predpokladu nepretržitého pokračovania v činnosti v účtovníctve, ibaže by mal v úmysle Spoločnosť zlikvidovať alebo ukončiť jej činnosť, alebo by nemal inú realistickú možnosť než tak urobiť.

Osoby poverené spravovaním sú zodpovedné za dohľad nad procesom finančného výkazníctva Spoločnosti.

Zodpovednosť audítorskej spoločnosti za audit účtovnej závierky

Našou zodpovednosťou je získať primerané uistenie, či účtovná závierka ako celok neobsahuje významné nesprávnosti, či už v dôsledku podvodu alebo chyby, a vydať správu audítora, vrátane názoru. Primerané uistenie je uistenie vysokého stupňa, ale nie je zárukou toho, že audit vykonaný podľa medzinárodných audítorských štandardov vždy odhalí významné nesprávnosti, ak také existujú. Nesprávnosti môžu vzniknúť v dôsledku podvodu alebo chyby a za významné sa považujú vtedy, ak by sa dalo odôvodnene očakávať, že jednotlivito alebo v súhrne by mohli ovplyvniť ekonomické rozhodnutia používateľov, uskutočnené na základe tejto účtovnej závierky.

V rámci auditu uskutočneného podľa medzinárodných audítorských štandardov, počas celého auditu uplatňujeme odborný úsudok a zachovávame profesionálny skepticizmus. Okrem toho:

- Identifikujeme a posudzujeme riziká významnej nesprávnosti účtovnej závierky, či už v dôsledku podvodu alebo chyby, navrhujeme a uskutočňujeme audítorské postupy reagujúce na tieto riziká a získavame audítorské dôkazy, ktoré sú dostatočné a vhodné na poskytnutie základu pre náš názor. Riziko neodhalenia významnej nesprávnosti v dôsledku podvodu je vyššie ako toto riziko v dôsledku chyby, pretože podvod môže zahŕňať tajnú dohodu, falšovanie, úmyselné vynechanie, nepravdivé vyhlásenie alebo obídenie internej kontroly.
- Oboznamujeme sa s internými kontrolami relevantnými pre audit, aby sme mohli navrhnúť audítorské postupy vhodné za daných okolností, ale nie za účelom vyjadrenia názoru na efektívnosť interných kontrol Spoločnosti.
- Hodnotíme vhodnosť použitých účtovných zásad a účtovných metód a primeranosť účtovných odhadov a uvedenie s nimi súvisiacich informácií, uskutočnené štatutárnym orgánom.
- Robíme záver o tom, či štatutárny orgán vhodne v účtovníctve používa predpoklad nepretržitého pokračovania v činnosti a na základe získaných audítorských dôkazov záver o tom, či existuje významná neistota v súvislosti s udalosťami alebo okolnosťami, ktoré by mohli významne spochybníť schopnosť Spoločnosti nepretržite pokračovať v činnosti. Ak dospejeme k záveru, že významná neistota existuje, sme povinní upozorniť v našej správe audítora na súvisiace informácie uvedené v účtovnej závierke alebo, ak sú tieto informácie nedostatočné, modifikovať náš názor. Naše závery vychádzajú z audítorských dôkazov získaných do dátumu vydania našej správy audítora. Budúce udalosti

alebo okolnosti však môžu spôsobiť, že Spoločnosť prestane pokračovať v nepretržitej činnosti.

- Hodnotíme celkovú prezentáciu, štruktúru a obsah účtovnej závierky vrátane informácií v nej uvedených, ako aj to, či účtovná závierka zachytáva uskutočnené transakcie a udalosti spôsobom, ktorý vedie k ich vernému zobrazeniu.

S osobami poverenými spravovaním komunikujeme okrem iného o plánovanom rozsahu a harmonograme auditu a o významných zisteniach auditu, vrátane všetkých významných nedostatkov internej kontroly, ktoré počas nášho auditu zistíme.

Správa k ďalším požiadavkám zákonov a iných právnych predpisov

Správa k informáciám, ktoré sa uvádzajú vo výročnej správe

Štatutárny orgán je zodpovedný za informácie uvedené vo výročnej správe, zostavenej podľa požiadaviek zákona o účtovníctve. Náš vyššie uvedený názor na účtovnú závierku sa nevzťahuje na iné informácie vo výročnej správe.

V súvislosti s auditom účtovnej závierky je našou zodpovednosťou oboznámenie sa s informáciami uvedenými vo výročnej správe a zváženie, či tieto informácie nie sú vo významnom nesúlade s auditovanou účtovnou závierkou alebo našimi poznatkami, ktoré sme získali počas auditu účtovnej závierky, alebo sa inak zdajú byť významne nesprávne.

Výročnú správu sme ku dňu vydania správy audítora z auditu účtovnej závierky nemali k dispozícii.

Keď získame výročnú správu, posúdime, či výročná správa Spoločnosti obsahuje informácie, ktorých uvedenie vyžaduje zákon o účtovníctve, a na základe prác vykonaných počas auditu účtovnej závierky, vyjadríme názor, či:

- informácie uvedené vo výročnej správe zostavenej za rok 2024 sú v súlade s účtovnou závierkou za daný rok,
- výročná správa obsahuje informácie podľa zákona o účtovníctve.

Okrem toho uvedieme, či sme zistili významné nesprávnosti vo výročnej správe na základe našich poznatkov o účtovnej jednotke a situácii v nej, ktoré sme získali počas auditu účtovnej závierky.

Piešťany, 30. apríla 2025

CLA Slovakia s.r.o.
Karpatská 8
811 05 Bratislava
Obchodný register, zložka 74698/B
Licencia SKAU č. 269




Zodpovedný audítor
Ing. Erik Marek
Licencia SKAU č. 866

ÚČTOVNÁ ZÁVIERKA

podnikateľov v podvojnóm účtovníctve



zostavená k 3 1 . 1 2 . 2 0 2 4

Číselné údaje sa zarovnávajú vpravo, ostatné údaje sa píšu zľava. Nevypĺnené riadky sa ponechávajú prázdne.

Údaje sa vyplňajú paličkovým písmom (podľa tohto vzoru), písacím strojom alebo tlačiarňou, a to čiernou alebo tmavomodrou farbou.

Á Ā B Ć D Ě F G H Í J K L M N O P Q R Š T Ú V X Ý Ž 0 1 2 3 4 5 6 7 8 9

Daňové identifikačné číslo	Účtovná závierka	Účtovná jednotka	Mesiac	Rok
2 0 2 3 5 9 9 8 4 2	X riadna	malá	od	1 2 0 2 4
iČO			do	1 2 2 0 2 4
4 6 8 3 3 3 2 3				
SK NACE	mimoriadna	X veľká	od	1 2 0 2 3
2 1 . 2 0 . 0	priebežná	(vyznačí sa x)	do	1 2 2 0 2 3
			Bezprostredne predchádzajúce obdobie	

Priložené súčasti účtovnej závierky

 Súvaha (Úč POD 1-01)
(v celých eurách)

 Výkaz ziskov a strát (Úč POD 2-01)
(v celých eurách)

 Poznámky (Úč POD 3-01)
(v celých eurách alebo eurocentoch)

Obchodné meno (názov) účtovnej jednotky

S a n e c a P h a r m a c e u t i c a l s a . s .

Sídlo účtovnej jednotky

Ulica

N I T R I A N S K A

Číslo

1 0 0

PSČ

Obec

9 2 0 2 7 H L O H O V E C

Označenie obchodného registra a číslo zápisu obchodnej spoločnosti

O k r e s n ý s ú d T r n a v a , o d d i e l S a , v l . č .

1 0 6 0 1 / T

Telefónne číslo

0 9 1 5 9 1 8 2 7 9

Faxové číslo

E-mailová adresa


Zostavená dňa:

2 6 . 0 3 . 2 0 2 5

Schválená dňa:

. . 2 0

Podpisový záznam štatutárneho orgánu účtovnej jednotky alebo člena štatutárneho orgánu účtovnej jednotky alebo podpisový záznam fyzickej osoby, ktorá je účtovnou jednotkou:
Ing. Matúš Kutný
predseda predstavenstva
Ing. Boris Kostík
podpredseda predstavenstva



Záznamy daňového úradu

Miesto pre evidenčné číslo


Odtlačok prezentačnej pečiatky daňového úradu



Ozna- čenie a	STRANA AKTÍV b	Číslo riadku c	Bežné účtovné obdobie		Bezprostredne predchádzajúce
			1	2	úctovné obdobie
			Brutto - časť 1 Korekcia - časť 2	Netto	Netto 3
	SPOLU MAJETOK r. 02 + r. 33 + r. 74	01	1 2 0 8 3 2 4 2 3	9 1 8 0 0 4 0 5	
			2 9 0 3 2 0 1 8		8 3 8 9 9 5 0 6
A.	Neobežný majetok r. 03 + r. 11 + r. 21	02	7 3 4 0 4 9 7 7	4 5 0 3 9 8 8 8	
			2 8 3 6 5 0 8 9		3 8 9 3 0 1 3 5
A.I.	Dlhodobý nehmotný majetok súčet (r. 04 až r. 10)	03	2 8 0 6 8 0 5	9 9 8 5 3 4	
			1 8 0 8 2 7 1		2 4 8 8 5 1
A.I.1.	Aktivované náklady na vývoj (012) - /072, 091A/	04			
2.	Softvér (013) - /073, 091A/	05	2 1 0 4 0 4 2	2 9 5 7 7 1	
			1 8 0 8 2 7 1		2 4 7 2 8 5
3.	Oceniteľné práva (014) - /074, 091A/	06			
4.	Goodwill (015) - /075, 091A/	07			
5.	Ostatný dlhodobý nehmotný majetok (019, 01X) - /079, 07X, 091A/	08			
6.	Obstarávaný dlhodobý nehmotný majetok (041) - /093/	09	7 0 2 7 6 3	7 0 2 7 6 3	
					1 5 6 6
7.	Poskytnuté preddavky na dlhodobý nehmotný majetok (051) - /095A/	10			
A.II.	Dlhodobý hmotný majetok súčet (r. 12 až r. 20)	11	7 0 5 8 5 7 4 7	4 4 0 2 8 9 2 9	
			2 6 5 5 6 8 1 8		3 8 6 6 8 8 5 9
A.II.1.	Pozemky (031) - /092A/	12	2 7 5 6 8 5	2 7 5 6 8 5	
					3 2 6 7 6 4
2.	Stavby (021) - /081, 092A/	13	1 5 7 0 8 8 6 5	1 0 5 1 1 7 3 0	
			5 1 9 7 1 3 5		9 8 1 9 1 7 4
3.	Samostatné hnuteľné veci a súbory hnuteľných vecí (022) - /082, 092A/	14	5 1 7 5 4 2 1 2	3 0 3 9 4 5 2 9	
			2 1 3 5 9 6 8 3		2 5 4 0 0 8 1 0



Ozna- čenie a	STRANA AKTÍV b	Číslo riadku c	Bežné účtovné obdobie		Bezprostredne predchádzajúce účtovné obdobie
			1	2	
			Brutto - časť 1	Netto	3
			Korekcia - časť 2		
4.	Pestovateľské celky trvalých porastov (025) - /085, 092A/	15			
5.	Základné stádo a ťažné zvieratá (026) - /086, 092A/	16			
6.	Ostatný dlhodobý hmotný majetok (029, 02X, 032) - /089, 08X, 092A/	17	3 0 6 9	3 0 6 9	3 0 6 8
7.	Obstarávaný dlhodobý hmotný majetok (042) - /094/	18	6 6 8 6 1 9	6 6 8 6 1 9	1 4 2 5 7 2 9
8.	Poskytnuté predávky na dlhodobý hmotný majetok (052) - /095A/	19	2 1 7 5 2 9 7	2 1 7 5 2 9 7	1 6 9 3 3 1 4
9.	Opravná položka k nadobudnutému majetku (+/- 097) +/- 098	20			
A.III.	Dlhodobý finančný majetok súčet (r. 22 až r. 32)	21	1 2 4 2 5	1 2 4 2 5	1 2 4 2 5
A.III.1.	Podielové cenné papiere a podiely v prepojených účtovných jednotkách (061A, 062A, 063A) - /096A/	22			
2.	Podielové cenné papiere a podiely s podielovou účasťou okrem v prepojených účtovných jednotkách (062A) - /096A/	23	1 2 4 2 5	1 2 4 2 5	1 2 4 2 5
3.	Ostatné realizovateľné cenné papiere a podiely (063A) - /096A/	24			
4.	Pôžičky prepojeným účtovným jednotkám (066A) - /096A/	25			
5.	Pôžičky v rámci podielovej účasti okrem prepojeným účtovným jednotkám (066A) - /096A/	26			
6.	Ostatné pôžičky (067A) - /096A/	27			
7.	Dlhové cenné papiere a ostatný dlhodobý finančný majetok (065A, 069A, 06XA) - /096A/	28			



Označenie a	STRANA AKTÍV b	Číslo riadku c	Bežné účtovné obdobie		Bezprostredne predchádzajúce účtovné obdobie
			1	2	3
			Brutto - časť 1 Korekcia - časť 2	Netto	Netto
8.	Pôžičky a ostatný dlhodobý finančný majetok so zostatkovou dobou splatnosti najviac jeden rok (066A, 067A, 069A, 06XA) - /096A/	29			
9.	Účty v bankách s dobou viazanosti dlhšou ako jeden rok (22XA)	30			
10.	Obstarávaný dlhodobý finančný majetok (043) - /096A/	31			
11.	Poskytnuté preddavky na dlhodobý finančný majetok (053) - /095A/	32			
B.	Obežný majetok r. 34 + r. 41 + r. 53 + r. 66 + r. 71	33	4 7 2 7 5 3 6 7	4 6 6 0 8 4 3 8	
			6 6 6 9 2 9		4 4 8 1 0 5 8 6
B.I.	Zásoby súčet (r. 35 až r. 40)	34	2 4 2 6 5 7 1 1	2 3 6 3 2 6 5 3	
			6 3 3 0 5 8		2 1 7 4 8 7 5 2
B.I.1.	Materiál (112, 119, 11X) - /191, 19X/	35	9 7 4 1 4 9 6	9 4 6 3 7 1 4	
			2 7 7 7 8 2		9 0 0 4 4 1 7
2.	Nedokončená výroba a polotovary vlastnej výroby (121, 122, 12X) - /192, 193, 19X/	36	7 8 4 7 4 1 8	7 7 7 8 5 9 7	
			6 8 8 2 1		6 8 1 1 0 2 6
3.	Výrobky (123) - /194/	37	6 3 2 1 4 4 8	6 0 3 4 9 9 3	
			2 8 6 4 5 5		5 7 0 4 7 1 3
4.	Zvieratá (124) - /195/	38			
5.	Tovar (132, 133, 13X, 139) - /196, 19X/	39	2 1 8 0 7	2 1 8 0 7	
					2 3 3 9 5
6.	Poskytnuté preddavky na zásoby (314A) - /391A/	40	3 3 3 5 4 2	3 3 3 5 4 2	
					2 0 5 2 0 1
B.II.	Dlhodobé pohľadávky súčet (r. 42 + r. 46 až r. 52)	41	9 7 6 2 2 8	9 7 6 2 2 8	
					2 8 1 5 1 8 7
B.II.1.	Pohľadávky z obchodného styku súčet (r. 43 až r. 45)	42			



Ozna- čenie a	STRANA AKTÍV b	Číslo riadku c	Bežné účtovné obdobie		Bezprostredne predchádzajúce účtovné obdobie
			1	2	3
			Brutto - časť 1 Korekcia - časť 2	Netto	Netto
1.a.	Pohľadávky z obchodného styku voči prepojeným účtovným jednotkám (311A, 312A, 313A, 314A, 315A, 31XA) - /391A/	43			
1.b.	Pohľadávky z obchodného styku v rámci podielovej účasti okrem pohľadávok voči prepojeným účtovným jednotkám (311A, 312A, 313A, 314A, 315A, 31XA) - /391A/	44			
1.c.	Ostatné pohľadávky z obchodného styku (311A, 312A, 313A, 314A, 315A, 31XA) - /391A/	45			
2.	Čistá hodnota zákazky (316A)	46			
3.	Ostatné pohľadávky voči prepojeným účtovným jednotkám (351A) - /391A/	47			
4.	Ostatné pohľadávky v rámci podielovej účasti okrem pohľadávok voči prepojeným účtovným jednotkám (351A) - /391A/	48			
5.	Pohľadávky voči spoločníkom, členom a združeniu (354A, 355A, 358A, 35XA) - /391A/	49			
6.	Pohľadávky z derivátových operácií (373A, 376A)	50			
7.	Iné pohľadávky (335A, 336A, 33XA, 371A, 374A, 375A, 378A) - /391A/	51			
8.	Odložená daňová pohľadávka (481A)	52	9 7 6 2 2 8	9 7 6 2 2 8	2 8 1 5 1 8 7
B.III.	Krátkodobé pohľadávky súčet (r. 54 + r. 58 až r. 65)	53	2 0 8 4 8 5 7 4	2 0 8 1 4 7 0 3	1 8 1 8 8 1 4 3
B.III.1.	Pohľadávky z obchodného styku súčet (r. 55 až r. 57)	54	1 9 5 2 2 8 0 3	1 9 4 8 8 9 3 2	1 6 4 7 9 6 7 3
1.a.	Pohľadávky z obchodného styku voči prepojeným účtovným jednotkám (311A, 312A, 313A, 314A, 315A, 31XA) - /391A/	55			
1.b.	Pohľadávky z obchodného styku v rámci podielovej účasti okrem pohľadávok voči prepojeným účtovným jednotkám (311A, 312A, 313A, 314A, 315A, 31XA) - /391A/	56			



Ozna- čenie a	STRANA AKTÍV b	Číslo riadku c	Bežné účtovné obdobie		Bezprostredne predchádzajúce	
			1	Brutto - časť 1	Netto 2	úctovné obdobie Netto 3
				Korekcia - časť 2		
1.c.	Ostatné pohľadávky z obchodného styku (311A, 312A, 313A, 314A, 315A, 31XA) - /391A/	57	1 9 5 2 2 8 0 3	1 9 4 8 8 9 3 2		
			3 3 8 7 1		1 6 4 7 9 6 7 3	
2.	Čistá hodnota zákazky (316A)	58				
3.	Ostatné pohľadávky voči prepojeným účtovným jednotkám (351A) - /391A/	59				
4.	Ostatné pohľadávky v rámci podielovej účasti okrem pohfa- dávok voči prepojeným účtovným jednotkám (351A) - /391A/	60	2 8 8 7 6	2 8 8 7 6		
5.	Pohľadávky voči spoločníkom, členom a združeniu (354A, 355A, 358A, 35XA, 398A) - /391A/	61			8 1 2 5 0 0	
6.	Sociálne poistenie (336A) - /391A/	62				
7.	Daňové pohľadávky a dotácie (341, 342, 343, 345, 346, 347) - /391A/	63	1 2 8 5 8 1 0	1 2 8 5 8 1 0		
					8 9 2 6 0 4	
8.	Pohľadávky z derivátových operácií (373A, 376A)	64				
9.	Iné pohľadávky (335A, 33XA, 371A, 374A, 375A, 378A) - /391A/	65	1 1 0 8 5	1 1 0 8 5		
					3 3 6 6	
B.IV.	Krátkodobý finančný majetok súčet (r. 67 až r. 70)	66				
B.IV.1.	Krátkodobý finančný majetok v prepoje- ných účtovných jednotkách (251A, 253A, 256A, 257A, 25XA) - /291A, 29XA/	67				
2.	Krátkodobý finančný majetok bez krátkodobé- ho finančného majetku v prepojených účtov- ných jednotkách (251A, 253A, 256A, 257A, 25XA) - /291A, 29XA/	68				
3.	Vlastné akcie a vlastné obchodné podieľy (252)	69				
4.	Obstarávaný krátkodobý finančný majetok (259, 314A) - /291A/	70				



Ozna- čenie a	STRANA AKTÍV b	Číslo riadku c	Bežné účtovné obdobie		Bezprostredne predchádzajúce	
			1	Brutto - časť 1	Netto 2	úctovné obdobie
				Korekcia - časť 2	Netto 3	
B.V.	Finančné účty r. 72 + r. 73	71	1 1 8 4 8 5 4	1 1 8 4 8 5 4	2 0 5 8 5 0 4	
B.V.1.	Peniaze (211, 213, 21X)	72	4 3 6 9	4 3 6 9	1 8 9 4	
2.	Účty v bankách (221A, 22X, +/- 261)	73	1 1 8 0 4 8 5	1 1 8 0 4 8 5	2 0 5 6 6 1 0	
C.	Časové rozlíšenie súčet (r. 75 až r. 78)	74	1 5 2 0 7 9	1 5 2 0 7 9	1 5 8 7 8 5	
C.1.	Náklady budúcich období dlhodobé (381A, 382A)	75	7 0 4 3	7 0 4 3	4 0 0 8	
2.	Náklady budúcich období krátkodobé (381A, 382A)	76	1 4 5 0 3 6	1 4 5 0 3 6	1 5 4 7 7 7	
3.	Príjmy budúcich období dlhodobé (385A)	77				
4.	Príjmy budúcich období krátkodobé (385A)	78				

Ozna- čenie a	STRANA PASÍV b	Číslo riadku c	Bežné účtovné obdobie 4	Bezprostredne predchádzajúce účtovné obdobie 5
	SPOLU VLASTNÉ IMANIE A ZÁVÄZKY r. 80 + r. 101 + r. 141	79	9 1 8 0 0 4 0 5	8 3 8 9 9 5 0 6
A.	Vlastné imanie r. 81 + r. 85 + r. 86 + r. 87 + r. 90 + r. 93 + r. 97 + r. 100	80	4 7 0 0 0 0 1 9	3 6 1 6 9 4 1 3
A.I.	Základné imanie súčet (r. 82 až r. 84)	81	1 4 3 3 9 1 0 0	1 3 4 1 2 5 0 0
A.I.1.	Základné imanie (411 alebo +/- 491)	82	1 4 3 3 9 1 0 0	1 3 4 1 2 5 0 0
2.	Zmena základného imania +/- 419	83		
3.	Pohľadávky za upísané vlastné imanie (-/353)	84		
A.II.	Emisné ážio (412)	85		
A.III.	Ostatné kapitálové fondy (413)	86		
A.IV.	Zákonné rezervné fondy r. 88 + r. 89	87	2 6 8 2 5 0 0	2 4 9 5 0 0 0
A.IV.1.	Zákonný rezervný fond a nedeliteľný fond (417A, 418, 421A, 422)	88	2 6 8 2 5 0 0	2 4 9 5 0 0 0
2.	Rezervný fond na vlastné akcie a vlastné podieľy (417A, 421A)	89		



Označenie a	STRANA PASÍV b	Číslo riadku c	Bežné účtovné obdobie 4	Bezprostredne predchádzajúce účtovné obdobie 5
A.V.	Ostatné fondy zo zisku r. 91 + r. 92	90		
A.V.1.	Štatutárne fondy (423, 42X)	91		
2.	Ostatné fondy (427, 42X)	92		
A.VI.	Oceňovacie rozdiely z precenenia súčet (r. 94 až r. 96)	93		
A.VI.1.	Oceňovacie rozdiely z precenenia majetku a záväzkov (+/- 414)	94		
2.	Oceňovacie rozdiely z kapitálových účasí (+/- 415)	95		
3.	Oceňovacie rozdiely z precenenia pri zlúčení, splnutí a rozdelení (+/- 416)	96		
A.VII.	Výsledok hospodárenia minulých rokov r. 98 + r. 99	97	2 0 0 7 4 4 1 3	1 2 6 8 8 6 5 4
A.VII.1.	Nerozdelený zisk minulých rokov (428)	98	2 0 0 7 4 4 1 3	1 2 6 8 8 6 5 4
2.	Neuhradená strata minulých rokov (-/429)	99		
A.VIII.	Výsledok hospodárenia za účtovné obdo- bie po zdanení /+/- r. 01 - (r. 81 + r. 85 + r. 86 + r. 87 + r. 90 + r. 93 + r. 97 + r. 101 + r. 141)	100	9 9 0 4 0 0 6	7 5 7 3 2 5 9
B.	Záväzky r. 102 + r. 118 + r. 121 + r. 122 + r. 136 + r. 139 + r. 140	101	4 3 1 3 1 3 3 2	4 6 4 1 5 8 7 7
B.I.	Dlhodobé záväzky súčet (r. 103 + r. 107 až r. 117)	102	4 3 4 8 8	3 8 6 9 8
B.I.1.	Dlhodobé záväzky z obchodného styku súčet (r. 104 až r. 106)	103		
1.a.	Záväzky z obchodného styku voči prepojeným účtovným jednotkám (321A, 475A, 476A)	104		
1.b.	Záväzky z obchodného styku v rámci podielo- vej účasti okrem záväzkov voči prepojeným účtovným jednotkám (321A, 475A, 476A)	105		
1.c.	Ostatné záväzky z obchodného styku (321A, 475A, 476A)	106		
2.	Čistá hodnota zákazky (316A)	107		
3.	Ostatné záväzky voči prepojeným účtovným jednotkám (471A, 47XA)	108		
4.	Ostatné záväzky v rámci podielovej účasti okrem záväzkov voči prepojeným účtovným jednotkám (471A, 47XA)	109		
5.	Ostatné dlhodobé záväzky (479A, 47XA)	110		
6.	Dlhodobé prijaté preddavky (475A)	111		
7.	Dlhodobé zmenky na úhradu (478A)	112		
8.	Vydané dlhopisy (473A/-/255A)	113		
9.	Záväzky zo sociálneho fondu (472)	114	4 3 4 8 8	3 8 6 9 8
10.	Iné dlhodobé záväzky (336A, 372A, 474A, 47XA)	115		
11.	Dlhodobé záväzky z derivátových operácií (373A, 377A)	116		
12.	Odlžený daňový záväzok (481A)	117		



Ozna- čenie a	STRANA PASÍV b	Číslo riadku c	Bežné účtovné obdobie 4	Bezprostredne predchádzajúce účtovné obdobie 5
B.II.	Dlhodobé rezervy r. 119 + r. 120	118	2 8 5 3 8 0 3	4 3 5 1 2 4 9
B.II.1.	Zákonné rezervy (451A)	119		
2.	Ostatné rezervy (459A, 45XA)	120	2 8 5 3 8 0 3	4 3 5 1 2 4 9
B.III.	Dlhodobé bankové úvery (461A, 46XA)	121	8 0 1 6 3 2 0	1 7 8 6 1 7 1 7
B.IV.	Krátkodobé záväzky súčet (r. 123 + r. 127 až r. 135)	122	9 6 6 1 4 7 9	1 1 8 9 8 8 9 5
B.IV.1.	Záväzky z obchodného styku súčet (r. 124 až r. 126)	123	7 0 4 0 7 0 1	6 0 6 5 3 5 8
1.a.	Záväzky z obchodného styku voči prepojeným účtovným jednotkám (321A, 322A, 324A, 325A, 326A, 32XA, 475A, 476A, 478A, 47XA)	124		
1.b.	Záväzky z obchodného styku v rámci podielovej účasti okrem záväzkov voči prepojeným účtovným jednotkám (321A, 322A, 324A, 325A, 326A, 32XA, 475A, 476A, 478A, 47XA)	125		
1.c.	Ostatné záväzky z obchodného styku (321A, 322A, 324A, 325A, 326A, 32XA, 475A, 476A, 478A, 47XA)	126	7 0 4 0 7 0 1	6 0 6 5 3 5 8
2.	Čistá hodnota zákazky (316A)	127		
3.	Ostatné záväzky voči prepojeným účtovným jednotkám (361A, 36XA, 471A, 47XA)	128		2 3 9 9 9 4 4
4.	Ostatné záväzky v rámci podielovej účasti okrem záväzkov voči prepojeným účtovným jednotkám (361A, 36XA, 471A, 47XA)	129		
5.	Záväzky voči spoločníkom a združeniu (364, 365, 366, 367, 368, 398A, 478A, 479A)	130	1 1 9 5 1	1 0 0 0 8 0 7
6.	Záväzky voči zamestnancom (331, 333, 33X, 479A)	131	1 2 7 6 5 1 7	1 1 8 6 9 5 1
7.	Záväzky zo sociálneho poistenia (336A)	132	8 9 7 8 4 2	8 0 7 2 9 2
8.	Daňové záväzky a dotácie (341, 342, 343, 345, 346, 347, 34X)	133	4 2 8 2 5 5	4 3 8 5 4 3
9.	Záväzky z derivátových operácií (373A, 377A)	134		
10.	Iné záväzky (372A, 379A, 474A, 475A, 479A, 47XA)	135	6 2 1 3	
B.V.	Krátkodobé rezervy r. 137 + r. 138	136	2 0 0 1 2 7 1	1 5 4 0 9 2 0
B.V.1.	Zákonné rezervy (323A, 451A)	137	3 6 2 5 2 2	2 7 7 4 2 1
2.	Ostatné rezervy (323A, 32X, 459A, 45XA)	138	1 6 3 8 7 4 9	1 2 6 3 4 9 9
B.VI.	Bežné bankové úvery (221A, 231, 232, 23X, 461A, 46XA)	139	2 0 5 5 4 9 7 1	1 0 7 2 4 3 9 8
B.VII.	Krátkodobé finančné výpomoci (241, 249, 24X, 473A, /-255A)	140		
C.	Časové rozlíšanie súčet (r. 142 až r. 145)	141	1 6 6 9 0 5 4	1 3 1 4 2 1 6
C.1.	Výdavky budúcich období dlhodobé (383A)	142		
2.	Výdavky budúcich období krátkodobé (383A)	143		
3.	Výnosy budúcich období dlhodobé (384A)	144	1 0 2 5 1 3 9	8 3 1 2 5 6
4.	Výnosy budúcich období krátkodobé (384A)	145	6 4 3 9 1 5	4 8 2 9 6 0



Ozna- čenie a	Text b	Číslo riadku c	Skutočnosť	
			bežné účtovné obdobie 1	bezprostredne predchádzajúce účtovné obdobie 2
			*	Čistý obrat (časť účt. tr. 6 podľa zákona)
**	Výnosy z hospodárskej činnosti spolu súčet (r. 03 až r. 09)	02	9 8 5 1 0 1 8 8	9 0 7 4 2 4 1 1
I.	Tržby z predaja tovaru (604, 607)	03	9 4 4 4 4 8	5 3 6 5 9 9
II.	Tržby z predaja vlastných výrobkov (601)	04	8 8 5 5 9 0 6 6	8 0 4 5 4 6 1 2
III.	Tržby z predaja služieb (602, 606)	05	4 9 6 6 6 2 3	4 9 5 2 2 9 1
IV.	Zmeny stavu vnútroorganizačných zásob (+/-) (účtová skupina 61)	06	1 4 6 7 6 7 2	4 1 5 3 1 0 0
V.	Aktivácia (účtová skupina 62)	07	7 5 0 9 8 0	2 3 9
VI.	Tržby z predaja dlhodobého nehmotného majetku, dlhodobého hmotného majetku a materiálu (641, 642)	08	1 6 2 7 5 0 5	4 7 8 6 8 8
VII.	Ostatné výnosy z hospodárskej činnosti (644, 645, 646, 648, 655, 657)	09	1 9 3 8 9 4	1 6 6 8 8 2
**	Náklady na hospodársku činnosť spolu r. 11 + r. 12 + r. 13 + r. 14 + r. 15 + r. 20 + r. 21 + r. 24 + r. 25 + r. 26	10	8 5 5 3 7 9 8 0	8 1 5 9 8 2 7 3
A.	Náklady vynaložené na obstaranie predaného tovaru (504, 507)	11	4 3 6 5 8 8	3 6 6 2 4 0
B.	Spotreba materiálu, energie a ostatných neskladovateľných dodávok (501, 502, 503)	12	4 4 4 4 7 5 1 5	4 4 0 8 5 8 3 8
C.	Opravné položky k zásobám (+/-) (505)	13	1 1 1 9 2 7	2 2 3 0 0
D.	Služby (účtová skupina 51)	14	6 8 2 0 1 6 4	5 4 4 7 6 1 4
E.	Osobné náklady (r. 16 až r. 19)	15	2 9 3 5 1 2 4 8	2 6 0 6 0 0 8 2
E.1.	Mzdové náklady (521, 522)	16	1 9 7 1 3 3 8 9	1 7 6 8 8 9 5 6
2.	Odmeny členom orgánov spoločnosti a družstva (523)	17	2 7 4 3 8 9	3 9 5 7 6 3
3.	Náklady na sociálne poistenie (524, 525, 526)	18	7 6 7 8 2 7 5	6 8 4 3 7 9 3
4.	Sociálne náklady (527, 528)	19	1 6 8 5 1 9 5	1 1 3 1 5 7 0
F.	Dane a poplatky (účtová skupina 53)	20	8 2 9 9 0 5	5 8 7 5 2 2
G.	Odpisy a opravné položky k dlhodobému nehmotnému majetku a dlhodobému hmotnému majetku (r. 22 + r. 23)	21	3 9 9 7 1 7 5	3 6 1 2 0 3 1
G.1.	Odpisy dlhodobého nehmotného majetku a dlhodobého hmotného majetku (551)	22	4 1 9 0 0 8 7	3 8 1 0 2 7 8
2.	Opravné položky k dlhodobému nehmotnému majetku a dlhodobému hmotnému majetku (+/-) (553)	23	- 1 9 2 9 1 2	- 1 9 8 2 4 7
H.	Zostatková cena predaného dlhodobého majetku a predaného materiálu (541, 542)	24	5 6 9 9 2 9	3 3 7 4 7 5
I.	Opravné položky k pohľadávkam (+/-) (547)	25	2 8 1 3 0	3 8 9 6
J.	Ostatné náklady na hospodársku činnosť (543, 544, 545, 546, 548, 549, 555, 557)	26	- 1 0 5 4 6 0 1	1 0 7 5 2 7 5
***	Výsledok hospodárenia z hospodárskej činnosti (+/-) (r. 02 - r. 10)	27	1 2 9 7 2 2 0 8	9 1 4 4 1 3 8



Ozna- čenie a	Text b	Číslo riadku c	Skutočnosť	
			bežné účtovné obdobie 1	bezprostredne predchádzajúce účtovné obdobie 2
			*	Pridaná hodnota (r. 03 + r. 04 + r. 05 + r. 06 + r. 07) - (r. 11 + r. 12 + r. 13 + r. 14)
**	Výnosy z finančnej činnosti spolu r. 30 + r. 31 + r. 35 + r. 39 + r. 42 + r. 43 + r. 44	29	2 9 1 8 7 1	9 8 4 7 0 7
VIII.	Tržby z predaja cenných papierov a podielov (661)	30		8 1 2 5 0 0
IX.	Výnosy z dlhodobého finančného majetku súčet (r. 32 až r. 34)	31		1 1 6 1 8
IX.1.	Výnosy z cenných papierov a podielov od prepojených účtovných jednotiek (665A)	32		1 1 6 1 8
2.	Výnosy z cenných papierov a podielov v podielovej účasti okrem výnosov prepojených účtovných jednotiek (665A)	33		
3.	Ostatné výnosy z cenných papierov a podielov (665A)	34		
X.	Výnosy z krátkodobého finančného majetku súčet (r. 36 až r. 38)	35		
X.1.	Výnosy z krátkodobého finančného majetku od prepojených účtovných jednotiek (666A)	36		
2.	Výnosy z krátkodobého finančného majetku v podielovej účasti okrem výnosov prepojených účtovných jednotiek (666A)	37		
3.	Ostatné výnosy z krátkodobého finančného majetku (666A)	38		
XI.	Výnosové úroky (r. 40 + r. 41)	39	7 4 2 0	
XI.1.	Výnosové úroky od prepojených účtovných jednotiek (662A)	40		
2.	Ostatné výnosové úroky (662A)	41	7 4 2 0	
XII.	Kurzové zisky (663)	42	2 8 4 4 5 1	1 6 0 5 8 9
XIII.	Výnosy z precenenia cenných papierov a výnosy z derivátových operácií (664, 667)	43		
XIV.	Ostatné výnosy z finančnej činnosti (668)	44		
**	Náklady na finančnú činnosť spolu r. 46 + r. 47 + r. 48 + r. 49 + r. 52 + r. 53 + r. 54	45	1 5 1 5 8 6 4	2 3 7 9 1 5 8
K.	Predané cenné papiere a podiely (561)	46		8 1 2 5 0 0
L.	Náklady na krátkodobý finančný majetok (566)	47		
M.	Opravné položky k finančnému majetku (+/-) (565)	48		
N.	Nákladové úroky (r. 50 + r. 51)	49	1 3 0 5 2 1 4	1 2 8 7 0 2 1
N.1.	Nákladové úroky pre prepojené účtovné jednotky (562A)	50	1 2 4 7 0	4 5 6 4 0
2.	Ostatné nákladové úroky (562A)	51	1 2 9 2 7 4 4	1 2 4 1 3 8 1
O.	Kurzové straty (563)	52	1 6 8 6 7 2	1 6 7 9 9 0
P.	Náklady na precenenie cenných papierov a náklady na derivátové operácie (564, 567)	53		
Q.	Ostatné náklady na finančnú činnosť (568, 569)	54	4 1 9 7 8	1 1 1 6 4 7



Označenie a	Text b	Číslo riadku c	Skutočnosť	
			bežné účtovné obdobie 1	bezprostredne predchádzajúce účtovné obdobie 2
***	Výsledok hospodárenia z finančnej činnosti (+/-) (r. 29 - r. 45)	55	- 1 2 2 3 9 9 3	- 1 3 9 4 4 5 1
****	Výsledok hospodárenia za účtovné obdobie pred zdanením (+/-) (r. 27 + r. 55)	56	1 1 7 4 8 2 1 5	7 7 4 9 6 8 7
R.	Daň z príjmov (r. 58 + r. 59)	57	1 8 4 4 2 0 9	1 7 6 4 2 8
R.1.	Daň z príjmov splatná (591, 595)	58	5 2 5 0	
2.	Daň z príjmov odložená (+/-) (592)	59	1 8 3 8 9 5 9	1 7 6 4 2 8
S.	Prevod podielov na výsledku hospodárenia spoločníkom (+/- 596)	60		
****	Výsledok hospodárenia za účtovné obdobie po zdanení (+/-) (r. 56 - r. 57 - r. 60)	61	9 9 0 4 0 0 6	7 5 7 3 2 5 9

POZNÁMKY K ÚČTOVNEJ ZÁVIERKE ZA OBDOBIE KONČIACE K 31.12.2024

zostavené podľa Opatrenia č. MF/23377/2014-74 (FS č.12/2014) v znení opatrení č. MF/19926/2015-74 a č. MF/14770/2017-74, ktorými sa ustanovujú podrobnosti o individuálnej účtovnej závierke a rozsahu údajov určených z individuálnej účtovnej závierky na zverejnenie **pre veľké účtovné jednotky a subjekty verejného záujmu**

ČI. I VŠEOBECNÉ INFORMÁCIE

1. Identifikácia spoločnosti a jej opis

a) Základné informácie o spoločnosti Saneca Pharmaceuticals a. s. (ďalej len Spoločnosť)

Obchodné meno:	Saneca Pharmaceuticals a. s.
Sídlo:	Nitrianska 100, 920 27 Hlohovec
Dátum založenia:	03.09.2012
Dátum vzniku:	19.09.2012

b) Opis hospodárskej činnosti Spoločnosti:

Hlavnou činnosťou Spoločnosti je výroba a vývoj hotových liekových foriem a výroba a vývoj farmaceutických substancií.

c) Informácie o orgánoch Spoločnosti

Orgány Spoločnosti sú uvedené v nasledujúcich prehľadoch:

Predstavenstvo akciovej Spoločnosti	Bežné účtovné obdobie	Bezprostredne predchádzajúce účtovné obdobie
a	b	c
Predseda predstavenstva	Ing. Matúš Kutný	Ing. Matúš Kutný
Podpredseda predstavenstva	Ing. Alexandra Broszová	Ing. Alexandra Broszová
	Ing. Boris Kostík	Ing. Boris Kostík
Člen predstavenstva		

Dozorná rada	Bežné účtovné obdobie	Bezprostredne predchádzajúce účtovné obdobie
a	b	c
Predseda dozornej rady	Mgr. Michal Staroň	Mgr. Michal Staroň
Člen dozornej rady	František Kudláč	František Kudláč
	Ing. Róbert Spišák, PhD.	Ing. Róbert Spišák, PhD.

2. Údaje o neobmedzenom ručení

Spoločnosť nie je neobmedzene ručiacim spoločníkom v iných spoločnostiach.

3. Schválenie účtovnej závierky za bezprostredne predchádzajúce účtovné obdobie

Účtovná závierka Spoločnosti za bezprostredne predchádzajúce účtovné obdobie bola vyhotovená za obdobie od 01.01.2023 do 31.12.2023 a bola schválená Valným zhromaždením dňa 17.9.2024.

4. Právny dôvod na zostavenie účtovnej závierky

Účtovná závierka Spoločnosti, zostavená za obdobie od 01.01.2024 do 31.12.2024 (ďalej len „bežné účtovné obdobie“), je zostavená ako riadna účtovná závierka podľa § 17 ods. 6 zákona č. 431/2002 Z. z. o účtovníctve v znení neskorších predpisov.

Bežné účtovné obdobie predstavuje obdobie od 01.01.2024 do 31.12.2024, tj. obdobie kalendárneho roka. Bezprostredne predchádzajúce účtovné obdobie predstavuje obdobie od 01.01.2023 do 31.12.2023, tj. obdobie kalendárneho roka.

Peňažné údaje v účtovnej závierke sú uvedené v celých EUR, pokiaľ nie je určené inak.

Podľa Zákona o účtovníctve do veľkostnej skupiny veľkej účtovnej jednotky sa zatriedi účtovná jednotka, ktorá spĺňa aspoň dve z týchto podmienok:

- suma netto aktív presiahla 5 000 000 EUR,
- čistý obrat presiahol 10 000 000 EUR,
- priemerný prepočítaný počet zamestnancov počas účtovného obdobia presiahol 50.

Názov položky	Bežné účtovné obdobie	Bezprostredne predchádzajúce účtovné obdobie	Áno/Nie
a	b	c	d
Netto aktíva celkom	91 800 405	83 899 506	Áno
Čistý obrat celkom	94 470 137	85 943 502	Áno
Priemerný prepočítaný počet zamestnancov	862	864	Áno

Z vyššie uvedeného prehľadu vyplýva, že Spoločnosť splnila podmienky na zatriedenie do veľkej účtovnej jednotky, preto zostavuje účtovnú závierku podľa metodiky pre túto veľkostnú skupinu (Opatrenie č. MF/23377/2014-74).

Účtovná závierka je zostavená na všeobecné použitie. Informácie v nej uvedené nie je možné použiť na účely akéhokoľvek špecifického používateľa ani na posúdenie jednotlivých transakcií. Používatelia účtovnej závierky by sa pri rozhodovaní nemali spoliehať na túto účtovnú závierku ako jediný zdroj informácií.

5. Údaje o skupine

Spoločnosť nie je k 31.12.2024 súčasťou konsolidovaného celku.

Spoločnosť nie je k 31.12.2024 materskou účtovnou jednotkou.

6. Informácie o počte zamestnancov

Názov položky	Bežné účtovné obdobie	Bezprostredne predchádzajúce účtovné obdobie
a	b	c
Priemerný evidenčný prepočítaný počet zamestnancov	862	864
Evidenčný stav zamestnancov ku dňu, ku ktorému sa zostavuje účtovná závierka, z toho:	898	846
- počet vedúcich zamestnancov	71	69

7. Schválenie audítora

Valné zhromaždenie Spoločnosti schválilo dňa 17.9.2024 spoločnosť VGD SLOVAKIA s. r. o., v r. 2025 premenovanú na CLA Slovakia s. r. o. ako audítora účtovnej závierky za obdobie od 01.01.2024 do 31.12.2024.

ČI. II INFORMÁCIE O PRIJATÝCH POSTUPOCH

Spoločnosť uplatňuje účtovné princípy a postupy účtovania v súlade so zákonom o účtovníctve a s postupmi účtovania pre podnikateľov, ktoré platia v Slovenskej republike. Účtovníctvo sa vedie v peňažných jednotkách EUR.

Účtovníctvo sa vedie na základe dodržania časovej a vecnej súvislosti nákladov a výnosov. Za základ sa berú všetky náklady a výnosy, ktoré sa vzťahujú na účtovné obdobie bez ohľadu na dátum ich platenia.

Dlhodobé a krátkodobé pohľadávky, záväzky, úvery a pôžičky – pohľadávky a záväzky sa v súvahe vykazujú ako dlhodobé alebo krátkodobé podľa zostatkovej doby splatnosti ku dňu, ku ktorému sa zostavuje účtovná závierka. Časť dlhodobej pohľadávky a časť dlhodobého záväzku, ktorých splatnosť nie je dlhšia ako jeden rok odo dňa, ku ktorému sa zostavuje účtovná závierka, sa vykazujú v súvahe ako krátkodobá pohľadávka alebo krátkodobý záväzok.

1. Going concern

Účtovná závierka za bežné účtovné obdobie ako i za bezprostredne predchádzajúce účtovné obdobie bola zostavená za predpokladu nepretržitého pokračovania vo svojej činnosti (going concern).

2. Aplikácia účtovných zásad a účtovných metód

Účtovné metódy a všeobecné účtovné zásady boli Spoločnosťou konzistentne aplikované s bezprostredne predchádzajúcim účtovným obdobím.

3. Informácie o charaktere a účele transakcií, ktoré sa neuvádzajú v súvahe

Chemický ústav Slovenskej akadémie vied, Bratislava, na základe Zmluvy o spolupráci, si zriadil detašované výskumno-realizačné pracovisko v priestoroch Spoločnosti, v ktorých sa nachádza jeho majetok, ktorý v súlade so Zmluvou o spolupráci Spoločnosť riadne poistila.

4. Spôsob ocenenia majetku a záväzkov

Pri oceňovaní majetku a záväzkov sa uplatňuje zásada opatrnosti, t.j. berú sa za základ všetky riziká, straty a zníženia hodnoty, ktoré sa týkajú majetku a záväzkov a ktoré sú známe ku dňu, ku ktorému sa zostavuje účtovná závierka.

Zostavenie účtovnej závierky si vyžaduje, aby vedenie Spoločnosti vypracovalo odhady a predpoklady, ktoré majú vplyv na vykazované sumy aktív a pasív, uvedenie možných budúcich aktív a pasív k dátumu, ku ktorému sa zostavuje účtovná závierka, ako aj na vykazovanú výšku výnosov a nákladov počas roka. Skutočné výsledky sa môžu od takýchto odhadov líšiť.

Opravné položky sa tvoria na základe zásady opatrnosti, ak je opodstatnené predpokladať, že došlo k zníženiu hodnoty majetku oproti jeho oceneniu v účtovníctve. Opravná položka sa účtuje v sume opodstatneného predpokladu zníženia hodnoty majetku oproti jeho oceneniu v účtovníctve.

Slovenské daňové právo je relatívne mladé s nedostatkom existujúcich precedensov a podlieha neustálym novelizáciám. Nakoľko existujú rôzne interpretácie daňových zákonov a predpisov pri uplatňovaní v rôznych typoch transakcií, sumy vykázané v účtovnej závierke sa môžu neskôr zmeniť podľa konečného stanoviska daňových úradov.

a) Spôsob oceňovania jednotlivých zložiek majetku a záväzkov v členení na:

- 1) Dlhodobý nehmotný majetok obstaraný kúpou Spoločnosť oceňuje obstarávacou cenou. Obstarávacia cena je cena, za ktorú sa majetok obstaral, a náklady súvisiace s jeho obstaraním (prepravné, clo apod.).
- 2) Dlhodobý hmotný majetok obstaraný kúpou Spoločnosť oceňuje obstarávacou cenou. Obstarávacia cena je cena, za ktorú sa majetok obstaral, a náklady súvisiace s jeho obstaraním (prepravné, montáž, clo apod.).
- 3) Dlhodobý finančný majetok Spoločnosť oceňuje obstarávacou cenou. Obstarávacia cena predstavuje cenu, za ktorú sa majetok obstaral, a náklady súvisiace s jeho obstaraním (poplatky a provízie maklérom, poradcom, burzám).
- 4) Zásoby obstarané kúpou (materiál a tovar):
 - prírastky obstarávacou cenou. Obstarávacia cena je cena, za ktorú sa zásoby obstarali, a náklady súvisiace s ich obstaraním (prepravné, clo a pod.)
 - úbytky cenou zistenou váženým aritmetickým priemerom z obstarávacej ceny.
- 5) Zásoby vytvorené vlastnou činnosťou (nedokončená výroba, polotovary a výrobky) Spoločnosť oceňuje vlastnými nákladmi, ktoré zahŕňajú priame náklady vynaložené na výrobu alebo inú činnosť, prípadne aj časť nepriamych nákladov, ktoré sa vzťahujú na výrobu alebo inú činnosť.
- 6) Zásoby obstarané iným spôsobom Spoločnosť oceňuje trhovou cenou v prípade bezodplatného nadobudnutia zásob alebo zásob novo zistených pri inventarizácii, t. j. cenou, za ktorú by sa majetok obstaral v čase, keď sa o ňom účtuje.
- 7) Opravnú položku k zásobám Spoločnosť vytvára v prípadoch:
 - ak obstarávacia cena alebo vlastné náklady sú vyššie ako budú ekonomické úžitky z ich predaja alebo použitia pre vlastné potreby Spoločnosti – vo výške rozdielu medzi ich ocenením v účtovníctve a čistou realizačnou hodnotou,
 - ak sa blíži dátum expirácie – individuálne posúdenie
 - alebo ak dochádza k zastaraniu – 100%.
- 8) Pohľadávky Spoločnosť:
 - pri ich vzniku oceňuje menovitou hodnotou,
 - postúpené pohľadávky a pohľadávky nadobudnuté vkladom do základného imania oceňuje obstarávacou cenou vrátane nákladov súvisiacich s obstaraním.

Pri neúročených dlhodobých pohľadávkach a dlhodobých pôžičkách sa uvádza opravná položka v stĺpci korekcia, čím sa upravuje hodnota tejto pohľadávky a pôžičky na jej súčasnú hodnotu, napríklad metódou efektívnej úrokovej miery.

- 9) Opravná položka k pohľadávkam po splatnosti Spoločnosť vytvára nasledovne:
 - pohľadávka po splatnosti viac ako 360 dní – 100%
 - pohľadávka po splatnosti od 181 do 360 dní – 50%
 - a pohľadávka po splatnosti od 90 do 180 dní – 25%.
- 10) Krátkodobý finančný majetok Spoločnosť oceňuje obstarávacou cenou, za ktorú sa majetok obstaral, a náklady súvisiace s jeho obstaraním (poplatky a provízie maklérom, poradcom, burzám).
- 11) Časové rozlíšenie na strane aktív súvahy Spoločnosť oceňuje očakávanou menovitou hodnotou.
- 12) Záväzky, vrátane dlhopisov, pôžičiek a úverov Spoločnosť:
 - pri ich vzniku oceňuje menovitou hodnotou,
 - pri prevzatí oceňuje obstarávacou cenou.
- 13) Rezervy sa účtujú v očakávanej výške záväzku alebo poistno-matematickými metódami. Spoločnosť vytvára:
 - rezervu na odchodné a iné dlhodobé zamestnanecké požitky, ktorá je vypočítaná na základe aktuálne platnej kolektívnej zmluvy s využitím poistno-matematických metód a predstavuje najlepší možný odhad vedenia,
 - rezerva na environmentálne záväzky bola vypočítaná a prevzatá od spoločnosti Zentiva ako súčasť kúpy podniku, pričom ku koncu každého účtovného obdobia Spoločnosť vezme do úvahy vplyv existujúcich environmentálnych záťaží s cieľom vykázať najlepší možný odhad tejto rezervy.

Ku dňu, ku ktorému sa zostavuje účtovná závierka, sa posudzuje ich výška a odôvodnenosť.
- 14) Časové rozlíšenie na strane pasív súvahy Spoločnosť oceňuje očakávanou menovitou hodnotou.
- 15) Daň z príjmov:
 - splatná sa podľa zákona o dani z príjmov určuje z účtovného zisku pred zdanením pri sadzbe 21 % ku koncu bežného účtovného obdobia a bezprostredne predchádzajúceho účtovného obdobia po úpravách o niektoré položky na daňové účely,
 - odložená sa účtuje sa pri dočasných rozdieloch medzi účtovnou hodnotou majetku a záväzkov vykazanou v súvahe a ich daňovou základňou, pri možnosti umorovať daňovú stratu v budúcnosti a pri možnosti previesť nevyužitú daňovú odpočty do budúcich období. Pri určení výšky odloženej dane z príjmov sa použila sadzba dane z príjmov platná v nasledujúcom účtovnom období, t.j. 24 %.
- 16) Náklady na výskum a vývoj predstavujú režijné náklady, odpisy a mzdy pracovníkov pracujúcich v Spoločnosti na oddeleniach zaoberajúcich sa výskumnou a vývojovou činnosťou, či už vlastnej alebo na základe zmluvy pre externých zákazníkov. Náklady na výskum a náklady na vývoj, ktoré nespĺňajú podmienky aktivácie do dlhodobého nehmotného majetku sa účtujú do nákladov. Náklady na vývoj, ktoré spĺňajú podmienky aktivácie do dlhodobého nehmotného majetku sa aktivujú.
- 17) Prepočet údajov v cudzích menách na slovenskú menu:
 - majetok a záväzky vyjadrené v cudzej mene sa prepočítavajú na EUR referenčným výmenným kurzom určeným a vyhláseným Európskou centrálnou bankou (ECB) alebo Národnou bankou Slovenska (NBS) v deň predchádzajúci dňu uskutočnenia účtovného prípadu a v deň, ku ktorému sa zostavuje účtovná závierka,
 - prijaté a poskytnuté preddavky v cudzej mene sa ku dňu, ku ktorému sa zostavuje účtovná závierka, neprepočítavajú,
 - pri kúpe a predaji cudzej meny za menu EUR a pri prevode peňažných prostriedkov z účtu zriadeného v cudzej mene na účet zriadený v eurách a z účtu zriadeného v eurách na účet zriadený v cudzej mene sa použil kurz, za ktorý boli tieto hodnoty nakúpené alebo predané.

- ak sa predaj alebo kúpa cudzej meny uskutoční za iný kurz ako ponúka komerčná banka v kurzovom lístku, použije sa kurz, ktorý komerčná banka v deň vysporiadania obchodu ponúka v kurzovom lístku,
- ak sa kúpa alebo predaj neuskutočňuje s komerčnou bankou, použije sa referenčný výmenný kurz určený a vyhlásený ECB alebo NBS v deň predchádzajúci dňu vysporiadania obchodu.

b) Tvorba odpisového plánu

Dlhodobý hmotný a nehmotný majetok Spoločnosť odpisuje podľa plánu odpisov, ktorý bol stanovený vzhľadom na odhad reálnej ekonomickej životnosti. Majetok sa odpisuje počas predpokladanej doby používania zodpovedajúcej spotrebe budúcich ekonomických úžitkov z majetku. Majetok sa začína odpisovať v mesiaci zaradenia do používania.

Priemerné životnosti podľa plánu odpisov sú v nasledujúcej tabuľke za bežné účtovné obdobie ako i bezprostredne predchádzajúce účtovné obdobie:

Druh majetku	Životnosť
a	b
Budovy a stavby	3 - 40 rokov
Stroje a zariadenia	2 - 20 rokov
Dopravné prostriedky	3 - 20 rokov
Inventár	3 - 10 rokov
Softvér, oceneniteľné práva	2 - 5 rokov

c) Poskytnuté dotácie

O nároku na dotáciu, podporu alebo príspevok sa účtuje, ak je takmer isté, že na základe splnených podmienok na poskytnutie dotácie, podpory alebo príspevku budú tieto finančné prostriedky Spoločnosti poskytnuté.

Dotácie na dlhodobý majetok sa účtujú v prospech výnosov budúcich období a následne sa vykážu ako ostatné výnosy z hospodárskej činnosti v časovej a vecnej súvislosti so zaúčtovaním odpisov obstaraného dlhodobého majetku.

Dotácia na úhradu nákladov, ktorá kompenzuje konkrétne náklady spojené s činnosťou Spoločnosti, sa účtuje do výnosov v účtovnom období, v ktorom sa účtuje kompenzovaný náklad.

Spoločnosti boli v roku 2024 Ministerstvom hospodárstva SR poskytnuté prostriedky mechanizmu na podporu obnovy a odolnosti, financované Európskou úniou, na realizáciu projektu „Zariadenie na výrobu elektriny z OZE slnečnou energiou – fotovoltaický systém“.

Štátnym inštitútom odborného vzdelávania bol Spoločnosti poskytnutý finančný príspevok na kompenzáciu nákladov súvisiacich s duálnym vzdelávaním.

d) Moment zaúčtovania výnosov

Výnosy sa účtujú pri splnení dodacích podmienok, nakoľko v tomto okamihu prechádzajú na odberateľa významné riziká a vlastnícke práva.

5. Oprava chýb minulých období

Ak Spoločnosť zistí v bežnom účtovnom období významnú chybu týkajúcu sa minulých účtovných období, opraví túto chybu na účtoch Nerozdelený zisk minulých rokov a Neuhradená strata minulých rokov, t.j. bez vplyvu na výsledok hospodárenia v bežnom účtovnom období. Opravy nevýznamných chýb minulých účtovných období sa účtujú v bežnom účtovnom období na príslušný nákladový alebo výnosový účet.

V bežnom účtovnom období Spoločnosť neúčtovala o oprave významných chýb minulých období.

Čl. III
INFORMÁCIE, KTORÉ VYSVETĽUJÚ A DOPLŇAJÚ POLOŽKY SÚVAHY

1. Informácie o údajoch vykázaných na strane aktív súvahy:

a) Dlhodobý nehmotný majetok

Prehľady pohybu dlhodobého nehmotného majetku sú uvedené v nasledujúcich tabuľkách:

Tabuľka č. 1 - za bežné účtovné obdobie

Dlhodobý nehmotný majetok	Bežné účtovné obdobie							
	Aktivované náklady na vývoj	Softvér	Oceniteľné práva	Goodwill	Ostatný DNM	Obstarávaný DNM	Poskytnuté preddavky na DNM	Spolu
a	b	c	d	e	f	g	h	i
Prvotné ocenenie								
Stav na začiatku účtovného obdobia	-	1 933 958	16 146	-	-	1 566	-	1 951 670
Prírastky	-	168 518	-	-	-	702 763	-	871 281
Úbytky	-	-	-16 146	-	-	-	-	-16 146
Presuny	-	1 566	-	-	-	-1 566	-	-
Stav na konci účtovného obdobia	-	2 104 042	-	-	-	702 763	-	2 806 805
Oprávky								
Stav na začiatku účtovného obdobia	-	1 686 673	16 146	-	-	-	-	1 702 819
Prírastky	-	121 598	-	-	-	-	-	121 598
Úbytky	-	-	-	-	-	-	-	-16 146
Presuny	-	-	-16 146	-	-	-	-	-
Stav na konci účtovného obdobia	-	1 808 271	-	-	-	-	-	1 808 271
Opravné položky								
Stav na začiatku účtovného obdobia	-	-	-	-	-	-	-	-
Prírastky	-	-	-	-	-	-	-	-
Úbytky	-	-	-	-	-	-	-	-
Presuny	-	-	-	-	-	-	-	-
Stav na konci účtovného obdobia	-	-	-	-	-	-	-	-
Zostatková hodnota								
Stav na začiatku účtovného obdobia	-	247 285	-	-	-	1 566	-	248 851
Stav na konci účtovného obdobia	-	295 771	-	-	-	702 763	-	998 534

Tabuľka č. 2 – za bezprostredne predchádzajúce účtovné obdobie

Dlhodobý nehmotný majetok	Bezprostredne predchádzajúce účtovné obdobie							Spolu
	Aktivované náklady na vývoj	Softvér	Ocenené práva	Goodwill	Ostatný DNM	Obstarávaný DNM	Poskytnuté preddavky na DNM	
a	b	c	d	e	f	g	h	i
Prvotné ocenenie								
Stav na začiatku účtovného obdobia	-	1 818 685	16 146	-	-	18 736	-	1 853 567
Prírastky	-	98 103	-	-	-	-	-	98 103
Úbytky	-	-	-	-	-	-	-	-
Presuny	-	17 170	-	-	-	-17 170	-	-
Stav na konci účtovného obdobia	-	1 933 958	16 146	-	-	1 566	-	1 951 670
Oprávky								
Stav na začiatku účtovného obdobia	-	1 502 906	11 704	-	-	-	-	1 514 610
Prírastky	-	183 767	4 442	-	-	-	-	188 209
Úbytky	-	-	-	-	-	-	-	-
Presuny	-	-	-	-	-	-	-	-
Stav na konci účtovného obdobia	-	1 686 673	16 146	-	-	-	-	1 702 819
Opravné položky								
Stav na začiatku účtovného obdobia	-	-	-	-	-	-	-	-
Prírastky	-	-	-	-	-	-	-	-
Úbytky	-	-	-	-	-	-	-	-
Presuny	-	-	-	-	-	-	-	-
Stav na konci účtovného obdobia	-	-	-	-	-	-	-	-
Zostatková hodnota								
Stav na začiatku účtovného obdobia	-	315 779	4 442	-	-	18 736	-	338 957
Stav na konci účtovného obdobia	-	247 285	-	-	-	1 566	-	248 851

b) Dlhodobý hmotný majetok

Prehľady pohybu dlhodobého hmotného majetku sú uvedené v nasledujúcich tabuľkách:

Tabuľka č. 1 - za bežné účtovné obdobie

Dlhodobý hmotný majetok *	Bežné účtovné obdobie						Spolu
	Pozemky	Stavby	Sam. hnuteľné veci a súbory hnuteľných vecí	Ostatný DHM	Obstarávaný DHM	Poskytnuté preddavky na DHM	
a	b	c	d	e	f	g	h
<u>Prvotné ocenenie</u>							
Stav na začiatk u účtovného obdobia	326 764	14 568 951	43 533 519	3 068	1 425 729	1 693 314	61 551 345
Prírastky	-	813 724	5 832 855	-	509 492	2 142 037	9 298 108
Úbytky	-51 079	-39 962	-172 665	-	-	-	-263 706
Presuny	-	366 152	2 560 504	-	-1 266 602	-1 660 054	-
Stav na konci účtovného obdobia	275 685	15 708 865	51 754 213	3 068	668 619	2 175 297	70 585 747
<u>Oprávky</u>							
Stav na začiatk u účtovného obdobia	-	4 290 818	17 654 015	-	-	-	21 944 833
Prírastky	-	527 762	3 540 727	-	-	-	4 068 489
Úbytky	-	-28 580	-172 665	-	-	-	-201 245
Presuny	-	-	-	-	-	-	-
Stav na konci účtovného obdobia	-	4 790 000	21 022 077	-	-	-	25 812 077
<u>Opravné položky</u>							
Stav na začiatk u účtovného obdobia	-	458 959	478 694	-	-	-	937 653
Prírastky	-	-	-	-	-	-	-
Úbytky	-	-51 824	-141 088	-	-	-	-192 912
Presuny	-	-	-	-	-	-	-
Stav na konci účtovného obdobia	-	407 135	337 606	-	-	-	744 741
<u>Zostatková hodnota</u>							
Stav na začiatk u účtovného obdobia	326 764	9 819 174	25 400 810	3 068	1 425 729	1 693 314	38 668 859
Stav na konci účtovného obdobia	275 685	10 511 730	30 394 530	3 068	668 619	2 175 297	44 028 929

* na hnuteľný a nehnuteľný majetok je zriadené záložné právo viď Čl. V.

Najväčšími investíciami v bežnom období sú:

- blistrovacia linka
- fotovoltaická elektrárň
- tabletovacie stroje

Najväčšími nedokončenými investíciami v bežnom období sú:

- presun technológie do iného objektu
- granulačná linka

Tabuľka č. 2 – za bezprostredne predchádzajúce účtovné obdobie

Dlhodobý hmotný majetok *	Bezprostredne predchádzajúce účtovné obdobie						
	Pozemky	Stavby	Sam. hnuteľné veci a súbory hnuteľných vecí	Ostatný DHM	Obstarávaný DHM	Poskytnuté preddavky na DHM	Spolu
a	b	c	d	e	f	g	h
<u>Prvotné ocenenie</u>							
Stav na začiatk u účtovného obdobia	304 895	13 369 741	40 014 599	3 068	2 619 097	182 927	56 494 327
Prírastky	6 844	832 650	1 484 752	-	1 296 697	1 673 314	5 294 257
Úbytky	-	-	-237 239	-	-	-	-237 239
Presuny	15 025	366 560	2 271 407	-	-2 490 065	-162 927	-
Stav na konci účtovného obdobia	326 764	14 568 951	43 533 519	3 068	1 425 729	1 693 314	61 551 345
<u>Oprávky</u>							
Stav na začiatk u účtovného obdobia	-	3 809 529	14 641 949	-	-	-	18 451 478
Prírastky	-	481 289	3 136 716	-	-	-	3 618 005
Úbytky	-	-	-124 650	-	-	-	-124 650
Presuny	-	-	-	-	-	-	-
Stav na konci účtovného obdobia	-	4 290 818	17 654 015	-	-	-	21 944 833
<u>Opravné položky</u>							
Stav na začiatk u účtovného obdobia	-	510 783	625 117	-	-	-	1 135 900
Prírastky	-	-	-	-	-	-	-
Úbytky	-	-51 824	-146 423	-	-	-	-198 247
Presuny	-	-	-	-	-	-	-
Stav na konci účtovného obdobia	-	458 959	478 694	-	-	-	937 653
<u>Zostatková hodnota</u>							
Stav na začiatk u účtovného obdobia	304 895	9 049 429	24 747 533	3 068	2 619 097	182 927	36 906 949

Stav na konci účtovného obdobia	326 764	9 819 174	25 400 810	3 068	1 425 729	1 693 314	38 668 859
--	----------------	------------------	-------------------	--------------	------------------	------------------	-------------------

* na huteľný a nehuteľný majetok je zriadené záložné právo viď Čl. V.

Najväčšími investíciami v bezprostredne predchádzajúcom účtovnom období boli:

- granulačná linka
- destilačné zariadenie
- prístavba garáže pre závodný hasičský útvar

V bežnom účtovnom období Spoločnosť znížila opravnú položku k nevyužívanému majetku o hodnotu 193 tis. EUR.

Majetok obstaraný formou finančného prenájmu (tj. na základe nájmovej zmluvy s dojednaným právom kúpy prenajatej veci za dohodnuté platby počas dohodnutej doby nájmu) vykazuje Spoločnosť ako svoj majetok a odpisuje ho. Súčasťou obstarávacej ceny je aj kúpna cena, za ktorú na konci dohodnutej doby finančného prenájmu prechádza vlastnícke právo k prenajatému majetku z prenajímateľa na nájomcu.

c) Spôsob a výška poistenia dlhodobého nehmotného a hmotného majetku

Poistenie dlhodobého hmotného majetku za bežné účtovné obdobie ako i za bezprostredne predchádzajúce účtovné obdobie mala Spoločnosť zabezpečené v rámci poistnej zmluvy pre poistenie majetku, pre prípad prerušenia prevádzky právnických a podnikajúcich fyzických osôb. Najvyšší limit poistného plnenia v kombinácii poistenia majetku a poistenia prerušenia prevádzky je dojednaný vo výške 90 mil. EUR pre jednu a zároveň všetky poistné udalosti vzniknuté počas poistného obdobia, pri zmluvne stanovených limitoch poistného plnenia pre vybrané poistné riziká a pri zmluvne stanovenej spoluúčasti. Poistenie huteľného majetku je dojednané na novú hodnotu, nehuteľného majetku na novú a časovú hodnotu. Poistenie prerušenia prevádzky je dojednané vo výške poistnej hodnoty 25,2 mil. EUR. Fotovoltaická elektrárň je poistená v hodnote 900 tis. EUR.

d) Výskumná a vývojová činnosť

Výskumná a vývojová činnosť Spoločnosti bola uskutočňovaná v členení na:

Názov položky	Bežné účtovné obdobie	Bezprostredne predchádzajúce účtovné obdobie
A	b	c
Náklady na výskum (náklady nie sú súčasťou dlhodobého majetku)	-	-
Neaktivované náklady na vývoj	223 967	548 804
Aktivované náklady na vývoj	702 763	-

e) Štruktúra dlhodobého finančného majetku a jeho umiestnenie v členení podľa jednotlivých položiek súvahy

Štruktúra dlhodobého finančného majetku a jeho umiestnenie sú uvedené v nasledujúcej tabuľke:

Tabuľka č. 1 - za bežné účtovné obdobie

Obchodné meno a sídlo spoločnosti	Bežné účtovné obdobie				
	Podiel na ZI v %	Podiel na hlasovacích právach v %	Hodnota vlastného imania	Výsledok hospodárenia	Účtovná hodnota
a	B	c	d	e	f
Rozhodujúci vplyv					
Ostatné realizovateľné CP a podiely					
SANECA INVESTMENT L.L.C, United Arab Emirates*	50%	50%	12 425	-	12 425
Spolu					

*Údaj o výsledku hospodárenia nemala Spoločnosť k dispozícii.

Tabuľka č. 2 – za bezprostredne predchádzajúce účtovné obdobie

Obchodné meno a sídlo spoločnosti	Bezprostredne predchádzajúce účtovné obdobie				
	Podiel na ZI v %	Podiel na hlasovacích právach v %	Hodnota vlastného imania	Výsledok hospodárenia	Účtovná hodnota
a	B	c	d	e	f
Rozhodujúci vplyv					
Ostatné realizovateľné CP a podiely					
SANECA INVESTMENT L.L.C, United Arab Emirates*	50%	50%	12 425	-	12 425
Spolu					

*Ide o novovzniknutú spoločnosť v roku 2023. Údaj o výsledku hospodárenia nemala Spoločnosť k dispozícii.

f) Dlhodobý finančný majetok

Prehľad pohybu dlhodobého finančného majetku sú uvedené v nasledujúcich tabuľkách:

Tabuľka č. 1 - za bežné účtovné obdobie

Názov položky	Bežné účtovné obdobie						Spolu
	Podiel. CP a podiely v spoločnosti s rozhodujúcim vplyvom	Podiel. CP a podiely v spoloč. s podstatným vplyvom	Ostatné realizovateľné CP a podiely	Pôžičky v kons. celku	Obstarávaný DFM	Poskyt. preddavky na DFM	
a	b	c	d	e	f	g	h
Prvotné ocenenie							
Stav na začiatku účtovného obdobia	-	12 425	-	-	-	-	12 425
Prírastky	-	-	-	-	-	-	-
Úbytky	-	-	-	-	-	-	-
Presuny	-	-	-	-	-	-	-
Stav na konci účtovného obdobia	-	12 425	-	-	-	-	12 425
Opravné položky							
Stav na začiatku účtovného obdobia	-	-	-	-	-	-	-
Prírastky	-	-	-	-	-	-	-
Úbytky	-	-	-	-	-	-	-
Presuny	-	-	-	-	-	-	-
Stav na konci účtovného obdobia	-	-	-	-	-	-	-
Účtovná hodnota							
Stav na začiatku účtovného obdobia	-	12 425	-	-	-	-	12 425
Stav na konci účtovného obdobia	-	12 425	-	-	-	-	12 425

Tabuľka č. 2 – za bezprostredne predchádzajúce účtovné obdobie

Názov položky	Bezprostredne predchádzajúce účtovné obdobie						
	Podiel. CP a podiely v spoločnosti s rozhodujúcim vplyvom	Podiel. CP a podiely v spoloč. s podstatným vplyvom	Ostatné realizovateľné CP a podiely	Pôžičky v kons. celku	Obstarávaný DFM	Poskyt. preddavky na DFM	Spolu
a	b	c	d	e	f	g	h
Prvotné ocenenie							
Stav na začiatku účtovného obdobia	-	-	-	-	-	-	-
Prírastky	-	12 425	-	-	-	-	12 425
Úbytky	-	-	-	-	-	-	-
Presuny	-	-	-	-	-	-	-
Stav na konci účtovného obdobia	-	12 425	-	-	-	-	12 425
Opravné položky							
Stav na začiatku účtovného obdobia	-	-	-	-	-	-	-
Prírastky	-	-	-	-	-	-	-
Úbytky	-	-	-	-	-	-	-
Presuny	-	-	-	-	-	-	-
Stav na konci účtovného obdobia	-	-	-	-	-	-	-
Účtovná hodnota							
Stav na začiatku účtovného obdobia	-	-	-	-	-	-	-
Stav na konci účtovného obdobia	-	12 425	-	-	-	-	12 425

g) Opravné položky k zásobám

Vývoj opravnej položky k zásobám je uvedený v nasledujúcich tabuľkách:

Tabuľka č. 1 - za bežné účtovné obdobie

Názov položky	Bežné účtovné obdobie				
	Stav na začiatku účtovného obdobia	Tvorba	Zúčtovanie z dôvodu zániku opodstatnenosti	Zúčtovanie z dôvodu vyradenia majetku z účtovníctva	Stav na konci účtovného obdobia
A	b	c	d	e	f
Zásoby *					
Materiál	165 855	231 679	-	119 752	277 782
Nedokončená výroba a polotovary vlastnej výroby	125 203	68 821	-	125 203	68 821
Výrobky	372 886	86 169	-	172 600	286 455
Zvieratá	-	-	-	-	-
Tovar	-	-	-	-	-
Nehnutelnosť na predaj	-	-	-	-	-
Poskytnuté preddavky na zásoby	-	-	-	-	-
Spolu	663 944	386 669	-	417 555	633 058

* na zásoby je zriadené záložné právo viď Čl. V.

Tabuľka č. 2 – za bezprostredne predchádzajúce účtovné obdobie

Názov položky	Bezprostredne predchádzajúce účtovné obdobie				
	Stav na začiatku účtovného obdobia	Tvorba	Zúčtovanie z dôvodu zániku opodstatnenosti	Zúčtovanie z dôvodu vyradenia majetku z účtovníctva	Stav na konci účtovného obdobia
A	b	c	d	e	f
Zásoby *					
Materiál	143 556	106 589	-	84 290	165 855
Nedokončená výroba a polotovary vlastnej výroby	371 421	51 840	-	298 058	125 203
Výrobky	356 790	83 169	-	67 073	372 886
Zvieratá	-	-	-	-	-
Tovar	-	-	-	-	-
Nehnutelnosť na predaj	-	-	-	-	-
Poskytnuté preddavky na zásoby	-	-	-	-	-
Spolu	871 767	241 598	-	449 421	663 944

* na zásoby je zriadené záložné právo viď Čl. V.

h) Pohľadávky

Veková štruktúra pohľadávok Spoločnosti je uvedená v nasledujúcich tabuľkách:

Tabuľka č. 1 - za bežné účtovné obdobie

Názov položky	Bežné účtovné obdobie		
	V lehote splatnosti	Po lehote splatnosti	Pohľadávky brutto spolu
A	b	c	d
Dlhodobé pohľadávky brutto			
Pohľadávky z obchodného styku voči prepojeným účtovným jednotkám	-	-	-
Ostatné pohľadávky z obchodného styku	-	-	-
Ostatné pohľadávky voči prepojeným účtovným jednotkám	-	-	-
Iné pohľadávky	-	-	-
Odložená daňová pohľadávka	976 228	-	976 228
Spolu	976 228	-	976 228
Krátkodobé pohľadávky brutto *			
Pohľadávky z obchodného styku voči prepojeným účtovným jednotkám	-	-	-
Ostatné pohľadávky z obchodného styku	13 031 298	6 491 505	19 522 803
Ostatné pohľadávky voči prepojeným účtovným jednotkám	-	-	-
Ostatné pohľadávky v rámci podielovej účasti	28 876	-	28 876
Daňové pohľadávky a dotácie	1 285 810	-	1 285 810
Iné pohľadávky	11 085	-	11 085
Spolu	14 357 069	6 491 505	20 845 574

* na pohľadávky je zriadené záložné právo viď Čl. V.

Tabuľka č. 2 – za bezprostredne predchádzajúce účtovné obdobie

Názov položky	Bezprostredne predchádzajúce účtovné obdobie		
	V lehote splatnosti	Po lehote splatnosti	Pohľadávky brutto spolu
A	b	c	d
Dlhodobé pohľadávky brutto			
Pohľadávky z obchodného styku voči prepojeným účtovným jednotkám	-	-	-
Ostatné pohľadávky z obchodného styku	-	-	-
Ostatné pohľadávky voči prepojeným účtovným jednotkám	-	-	-
Iné pohľadávky	-	-	-
Odložená daňová pohľadávka	2 815 187	-	2 815 187
Spolu	2 815 187	-	2 815 187
Krátkodobé pohľadávky brutto *			
Pohľadávky z obchodného styku voči prepojeným účtovným jednotkám	-	-	-
Ostatné pohľadávky z obchodného styku	11 369 786	5 115 533	16 485 319
Ostatné pohľadávky voči prepojeným účtovným jednotkám	-	-	-
Pohľadávky voči spoločníkom	812 500	-	812 500
Daňové pohľadávky a dotácie	892 604	-	892 604
Iné pohľadávky	3 366	-	3 366
Spolu	13 078 256	5 115 533	18 193 789

* na pohľadávky je zriadené záložné právo viď Čl. V.

i) Opravná položka k pohľadávkam

Vývoj opravnej položky k pohľadávkam je uvedený v nasledujúcich tabuľkách:

Tabuľka č. 1 - za bežné účtovné obdobie

Názov položky	Bežné účtovné obdobie				
	Stav na začiatku účtovného obdobia	Tvorba	Zúčtovanie z dôvodu zániku opodstatnenosti	Zúčtovanie z dôvodu vyradenia majetku z účtovníctva	Stav na konci účtovného obdobia
a	b	c	d	e	f
Pohľadávky z obchodného styku	5 646	29 783	1 558	-	33 871
Pohľadávky voči prepojeným účtovným jednotkám	-	-	-	-	-
Spolu	5 646	29 783	1 558	-	33 871

Tabuľka č. 2 – za bezprostredne predchádzajúce účtovné obdobie

Názov položky	Bezprostredne predchádzajúce účtovné obdobie				
	Stav na začiatku účtovného obdobia	Tvorba	Zúčtovanie z dôvodu zániku opodstatnenosti	Zúčtovanie z dôvodu vyradenia majetku z účtovníctva	Stav na konci účtovného obdobia
a	b	c	d	e	f
Pohľadávky z obchodného styku	25 368	5 927	2 435	23 214	5 646
Pohľadávky voči prepojeným účtovným jednotkám	-	-	-	-	-
Spolu	25 368	5 927	2 435	23 214	5 646

j) Poskytnuté pôžičky

Prehľad poskytnutých pôžičiek je uvedený v nasledujúcich tabuľkách:

Tabuľka č. 1 - za bežné účtovné obdobie

Dlžník	Účel pôžičky	Dátum uzatvorenia zmluvy	Výška poskytnutej pôžičky (resp. rámca)	Mena	Úroková sadzba	Stav pôžičky (vrát. úrokov)	Mena	Konečná splatnosť podľa zmluvy	Zabezpečenie pôžičky
a	b	c	d	e	f	g	h	i	j

Tabuľka č. 2 - za bezprostredne predchádzajúce účtovné obdobie

Dlžník	Účel pôžičky	Dátum uzatvorenia zmluvy	Výška poskytnutej pôžičky (resp. rámca)	Mena	Úroková sadzba	Stav pôžičky (vrát. úrokov)	Mena	Konečná splatnosť podľa zmluvy	Zabezpečenie pôžičky
a	b	c	d	e	f	g	h	i	j

k) Odložená daňová pohľadávka

Prehľad k odloženej daňovej pohľadávke je uvedený v nasledujúcej tabuľke:

Názov položky	Bežné účtovné obdobie	Bezprostredne predchádzajúce účtovné obdobie
a	b	c
Dočasné rozdiely medzi účtovnou hodnotou majetku a daňovou základňou, z toho:	-6 122 344	-2 436 701
Odpočítateľné	663 148	669 591
Zdaniteľné	-6 785 492	-3 106 292
Dočasné rozdiely medzi účtovnou hodnotou záväzkov a daňovou základňou, z toho:	4 051 049	3 254 798
Odpočítateľné	4 051 049	3 254 798
Zdaniteľné	-	-
Možnosť umorovať daňovú stratu v budúcnosti	-	-
Možnosť previesť nevyužitú daňovú odpočty	6 138 910	12 587 555
Sadzba dane z príjmov (v %)	24	21
Odložená daňová pohľadávka	976 228	2 815 187
Uplatnená daňová pohľadávka		
Zaúčtovaná ako výnos	-1 838 959	-176 428
Zaúčtovaná do vlastného imania	-	-
Odložený daňový záväzok	-	-
Zmena odloženého daňového záväzku		
Zaúčtovaná ako (náklad)/výnos	-	-
Zaúčtovaná do vlastného imania	-	-
Iné	-	-

l) Finančné účty

Prehľad finančných účtov je uvedený v nasledujúcej tabuľke:

Názov položky	Bežné účtovné obdobie	Bezprostredne predchádzajúce účtovné obdobie
a	b	c
Finančné účty		
Pokladnica, ceniny	4 369	1 894
Bežné účty v banke alebo v pobočke zahraničnej banky	1 180 485	2 056 610
Spolu	1 184 854	2 058 504

m) Časové rozlíšenie nákladov budúcich období a príjmov budúcich období

Jednotlivé položky časového rozlíšenia sú uvedené v nasledujúcej tabuľke:

Názov položky	Bežné účtovné obdobie	Bezprostredne predchádzajúce účtovné obdobie
a	b	c
Náklady budúcich období dlhodobé		
IT licencie a vstupy do databáz	6 862	4 008

Názov položky	Bežné účtovné obdobie	Bezprostredne predchádzajúce účtovné obdobie
a	b	c
Poistenie	181	-
Spolu	7 043	4 008
Náklady budúcich období krátkodobé		
IT licencie a vstupy do databáz	83 218	98 546
Poistenie	47 838	42 217
Ostatné	13 980	14 014
Spolu	145 036	154 777
Príjmy budúcich období krátkodobé		
Ostatné	-	-
Spolu	-	-
Celkom časové rozlíšenie na aktívach	152 079	158 785

2. Informácie o údajoch vykázaných na strane pasív súvahy

a) Opis základného imania

Základné imanie Spoločnosti tvorí ku koncu bežného obdobia 1 145 ks akcií v menovitej hodnote 12 500 EUR a 266 ks akcií v menovitej hodnote 100 EUR. Ku koncu bezprostredne predchádzajúceho účtovného obdobia tvorilo základné imanie Spoločnosti 1 071 ks akcií v menovitej hodnote 12 500 EUR a 250 ks akcií v menovitej hodnote 100 EUR.

Všetky akcie sú spojené s rovnakými právami akcionárov.

Základné imanie bolo celé splatené.

b) Rozdelenie účtovného zisku alebo vysporiadanie účtovnej straty vykázanéj v bezprostredne predchádzajúcom účtovnom období

Výsledok hospodárenia za bezprostredne predchádzajúce účtovné obdobie vo výške 7 573 259 EUR bol vysporiadaný nasledovne:

Názov položky	Bezprostredne predchádzajúce účtovné obdobie
a	b
Rozdelenie výsledku hospodárenia za bezprostredne predchádzajúce obdobie	
Prídel do zákonného rezervného fondu	187 500
Prídel do štatutárnych a ostatných fondov	-
Prídel do sociálneho fondu	-
Prídel na zvýšenie základného imania	-
Úhrada straty minulých období	-
Prevod do nerozdeleného zisku minulých rokov	7 385 759
Prevod účtovnej straty na účet neuhradených strát minulých rokov	-
Rozdelenie podielu na zisku akcionárom	-
Iné	-
Spolu	7 573 259

c) Rozdelenie účtovného zisku alebo vysporiadanie účtovnej straty vykázanéj v bežnom účtovnom období

Ku dňu zostavenia účtovnej závierky štatutárny orgán zatiaľ nenavrhol rozdelenie výsledku hospodárenia za bežné účtovné obdobie.

d) Rezervy

Prehľad pohybu rezerv je uvedený v nasledujúcich tabuľkách:

Tabuľka č. 1 - za bežné účtovné obdobie

Názov položky	Bežné účtovné obdobie				
	Stav na začiatku účtovného obdobia	Tvorba	Použitie	Zrušenie	Stav na konci účtovného obdobia
a	b	c	d	e	f
Ostatné dlhodobé rezervy					
Environmentálna rezerva*	2 572 073	-	168 100	1 650 829	753 144
Rezerva na zamestnanecké požitky	1 779 176	490 392	168 909	-	2 100 659
Spolu	4 351 249	490 392	337 009	1 650 829	2 853 803
Zákonné krátkodobé rezervy					
Rezerva na nevyčerpanú dovolenku	277 421	362 522	277 421	-	362 522
Spolu	277 421	362 522	277 421	-	362 522
Ostatné krátkodobé rezervy					
Rezerva na nevyfakturované služby	17 101	158 007	17 020	81	158 007
Rezerva na provízie	530 899	572 348	303 607	36 482	763 159
Rezerva na úpravu ceny	62 854	15 540	62 854	-	15 540
Rezerva na mzdové bonusy	651 078	702 043	651 078	-	702 043
Rezerva na nevyfakturované investície	1 567	-	-	1 567	-
Spolu	1 263 499	1 447 938	1 034 559	38 129	1 638 749

*Spoločnosť prostredníctvom nezávislej spoločnosti vykonala v rokoch 2022-2023 geologický prieskum environmentálnej záťaže. Výsledkom prieskumu bola záverečná správa s analýzou znečistenia a návrhom na odstránenie environmentálnej záťaže. V roku 2024 Spoločnosť uskutočnila výber dodávateľa na odstránenie záťaže metódami uvedenými v záverečnej správe geologického prieskumu. Odstránenie záťaže by malo trvať minimálne 2 roky. Spoločnosť k 31.12.2024 znížila výšku rezervy primerane k predpokladaným realizačným nákladom odstránenia environmentálnej záťaže.

Tabuľka č. 2 - za bezprostredne predchádzajúce účtovné obdobie

Názov položky	Bezprostredne predchádzajúce účtovné obdobie				
	Stav na začiatku účtovného obdobia	Tvorba	Použitie	Zrušenie	Stav na konci účtovného obdobia
a	b	c	d	e	f
Ostatné dlhodobé rezervy					
Environmentálna rezerva*	2 628 941	-	56 868	-	2 572 073
Rezerva na zamestnanecké požitky	1 933 295	357 195	509 952	1 362	1 779 176
Spolu	4 562 236	357 195	566 820	1 362	4 351 249
Zákonné krátkodobé rezervy					
Rezerva na nevyčerpanú dovolenku	236 152	277 421	236 152	-	277 421
Spolu	236 152	277 421	236 152	-	277 421

Názov položky	Bezprostredne predchádzajúce účtovné obdobie				
	Stav na začiatku účtovného obdobia	Tvorba	Použitie	Zrušenie	Stav na konci účtovného obdobia
a	b	c	d	e	f
Ostatné krátkodobé rezervy					
Rezerva na nevyfakturované služby	120 720	17 101	21 984	98 736	17 101
Rezerva na provízie	400 139	427 950	257 113	40 077	530 899
Rezerva na úpravu ceny	-	62 854	-	-	62 854
Rezerva na mzdové bonusy	60 534	651 078	60 534	-	651 078
Rezerva na nevyfakturované investície	36 567	-	35 000	-	1 567
Spolu	617 960	1 158 983	374 631	138 813	1 263 499

e) Závazky

Štruktúra záväzkov do lehoty splatnosti podľa zostatkovej doby splatnosti je uvedená v nasledujúcej tabuľke:

Názov položky	Bežné účtovné obdobie	Bezprostredne predchádzajúce účtovné obdobie
a	b	c
Dlhodobé záväzky		
Záväzky so zostatkovou dobou splatnosti nad päť rokov	-	-
Záväzky so zostatkovou dobou splatnosti jeden rok až päť rokov	43 488	38 698
Spolu	43 488	38 698
Krátkodobé záväzky		
Záväzky do lehoty splatnosti	9 106 135	11 383 752
Záväzky po lehote splatnosti	555 344	515 143
Spolu	9 661 479	11 898 895

Výška záväzkov v lehote a po lehote splatnosti je uvedená v nasledujúcich tabuľkách:

Tabuľka č. 1 - za bežné účtovné obdobie

Názov položky	Bežné účtovné obdobie		
	V lehote splatnosti	Po lehote splatnosti	Záväzky spolu
a	b	c	d
Dlhodobé záväzky			
Záväzky zo sociálneho fondu	43 488	-	43 488
Iné dlhodobé záväzky – z obchodného styku	-	-	-
Spolu	43 488	-	43 488
Krátkodobé záväzky			
Záväzky z obchodného styku a nevyfakturované dodávky	6 485 357	555 344	7 040 701
Ostatné záväzky v rámci podielovej účasti	11 951	-	11 951
Záväzky voči zamestnancom	1 276 517	-	1 276 517
Záväzky zo sociálneho poistenia	897 842	-	897 842
Daňové záväzky a dotácie	428 255	-	428 255
Iné záväzky	6 213	-	6 213

Názov položky	Bežné účtovné obdobie		
	V lehote splatnosti	Po lehote splatnosti	Závazky spolu
a	b	c	d
Spolu	9 106 135	555 344	9 661 479

Tabuľka č. 2 - za bezprostredne predchádzajúce účtovné obdobie

Názov položky	Bezprostredne predchádzajúce účtovné obdobie		
	V lehote splatnosti	Po lehote splatnosti	Závazky spolu
a	b	c	d
Dlhodobé záväzky			
Záväzky zo sociálneho fondu	38 698	-	38 698
Iné dlhodobé záväzky – z obchodného styku	-	-	-
Spolu	38 698	-	38 698
Krátkodobé záväzky			
Záväzky z obchodného styku a nevyfakturované dodávky	5 550 215	515 143	6 065 358
Ostatné záväzky voči prepojeným účtovným jednotkám	2 399 944	-	2 399 944
Záväzky voči spoločníkom	1 000 807	-	1 000 807
Záväzky voči zamestnancom	1 186 951	-	1 186 951
Záväzky zo sociálneho poistenia	807 292	-	807 292
Daňové záväzky a dotácie	438 543	-	438 543
Spolu	11 383 752	515 143	11 898 895

f) Záväzky zo sociálneho fondu

Tvorba a čerpanie sociálneho fondu v priebehu účtovného obdobia sú uvedené v nasledujúcej tabuľke:

Názov položky	Bežné účtovné obdobie	Bezprostredne predchádzajúce účtovné obdobie
a	b	c
Sociálny fond		
Stav na začiatku účtovného obdobia	38 698	61 151
Tvorba sociálneho fondu na ťarchu nákladov	153 760	135 782
Tvorba sociálneho fondu zo zisku	-	-
Ostatná tvorba sociálneho fondu	-	-
Tvorba sociálneho fondu spolu	153 760	135 782
Čerpanie sociálneho fondu	148 970	158 235
Stav na konci účtovného obdobia	43 488	38 698

g) Bankové úvery

Prehľad bankových úverov je uvedený v nasledujúcich tabuľkách:

Tabuľka č. 1 – ku koncu bežného účtovného obdobia

Názov položky	Mena	Úrok p. a. v %	Dátum splatnosti	Výška úveru v príslušnej mene	Výška úveru v EUR	Výška skutočne čerpaného úveru v EUR
a	b	c	d	e	f	g
Dlhodobé bankové úvery						
Investičný úver 1	EUR	3% p.a.	31.12.2029	14 000 000	14 000 000	6 094 128
Investičný úver 2	EUR	3% p.a.	31.12.2027	5 286 000	5 286 000	1 922 192
Krátkodobé bankové úvery						
Štruktúrovaný kontokorentný úver	EUR	1M EURIBOR menený mesačne + 1,35% p.a. pri výške úveru do 15 mil. EUR	31.10.2025	-	-	9 068 594
Investičný úver 1	EUR	3% p.a.	31.12.2029	viď. vyššie	viď. vyššie	1 523 532
Investičný úver 2	EUR	3% p.a.	31.12.2027	viď. vyššie	viď. vyššie	961 088
Revolvingový úver	EUR	3M EURIBOR + 2,3% p.a.	31.12.2025	viď. vyššie	viď. vyššie	9 000 000
Úverový rámec pre kreditné karty	EUR	19% p.a.	do 21. dňa nasl. mesiaca	50 000	50 000	1 757

Predmetom financovania Zmlúv o investičných úveroch 1 a 2 je financovanie obstarania dlhodobého majetku určeného pre rozvoj a zvýšenie objemu existujúcej výroby.

Účel revolvingového úveru je financovanie nákupu financujúcou bankou akceptovaných materiálových vstupov, miezd a kooperácie v súvislosti so Zmluvou o vývoze.

Účel štruktúrovaného kontokorentného úveru je financovanie prevádzkových potrieb Spoločnosti.

Investičné úvery 1 a 2 sú zabezpečené zriadením záložného práva k všetkým súčasným a budúcim peňažným pohľadávkam z poistného plnenia, ktorých predmetom je poistenie hnutelného a nehnuteľného majetku, zriadením záložného práva k pohľadávkam zo všetkých súčasných a budúcich klientskych účtov vo financujúcej banke, zriadením záložného práva ku všetkým hnutelným veciam, zriadením záložného práva k nehnuteľnostiam v katastrálnom území Hlohovec.

Revolvingový úver je zabezpečený zriadením záložného práva k všetkým súčasným a budúcim peňažným pohľadávkam z obchodného styku voči odberateľom vyplývajúcich zo Zmluvy o vývoze, zriadením záložného práva k všetkým súčasným a budúcim peňažným pohľadávkam Klienta z akejkoľvek súčasnej a budúcej poistnej zmluvy uzatvorenej s financujúcou bankou ako poisťovateľom, zriadením záložného práva k pohľadávkam zo všetkých súčasných a budúcich klientskych účtov vo financujúcej banke, zriadením záložného práva k hnuťelnej veci, a to k zásobám vo vlastníctve záložcu, ktorým je Klient, zriadením záložného práva k nehnuteľnostiam v katastrálnom území Hlohovec.

Štruktúrovaný kontokorentný úver je zabezpečený Zmluvou o záložnom práve k pohľadávkam, Notárskou zápisnicou ako exekučným titulom ako aj Rámcovou zmluvou o vkladoch a Rámcovou zmluvou o zabezpečení postúpením pohľadávok.

Tabuľka č. 2 – ku koncu bezprostredne predchádzajúceho účtovného obdobia

Názov položky	Mena	Úrok p. a. v %	Dátum splatnosti	Výška úveru v príslušnej mene	Výška úveru v EUR	Výška skutočne čerpaného úveru v EUR
a	b	c	d	e	f	g
Dlhodobé bankové úvery						
Investičný úver 1	EUR	3% p.a.	31.12.2029	14 000 000	14 000 000	7 617 660
Investičný úver 2	EUR	3% p.a.	31.12.2027	5 286 000	5 286 000	2 883 280
Revolvingový úver	EUR	3M EURIBOR + 2,3% p.a.	31.12.2025	9 000 000	9 000 000	7 360 777
Krátkodobé bankové úvery						
Štruktúrovaný kontokorentný úver	EUR	1M EURIBOR menený mesačne + 1,95% p.a. pri výške úveru do 13 mil. EUR	31.10.2024	-	-	6 594 587
Investičný úver 1	EUR	3% p.a.	31.12.2029	viď. vyššie	viď. vyššie	1 523 532
Investičný úver 2	EUR	3% p.a.	31.12.2027	viď. vyššie	viď. vyššie	961 088
Revolvingový úver	EUR	3M EURIBOR + 2,3% p.a.	31.12.2025	viď. vyššie	viď. vyššie	1 639 223
Úverový rámec pre kreditné karty	EUR	19% p.a.	do 21. dňa nasl. mesiaca	50 000	50 000	5 968

Predmetom financovania Zmlúv o investičných úveroch 1 a 2 je financovanie obstarania dlhodobého majetku určeného pre rozvoj a zvýšenie objemu existujúcej výroby.

Účel revolvingového úveru je financovanie nákupu financujúcou bankou akceptovaných materiálových vstupov, miezd a kooperácie v súvislosti so Zmluvou o vývoze.

Účel štruktúrovaného kontokorentného úveru je financovanie prevádzkových potrieb Spoločnosti.

Investičné úvery 1 a 2 sú zabezpečené zriadením záložného práva k všetkým súčasným a budúcim peňažným pohľadávkam z poistného plnenia, ktorých predmetom je poistenie hnutelného a nehnuteľného majetku, zriadením záložného práva k pohľadávkam zo všetkých súčasných a budúcich klientských účtov vo financujúcej banke, zriadením záložného práva ku všetkým hnutelným veciam, zriadením záložného práva k nehnuteľnostiam v katastrálnom území Hlohovec.

Revolvingový úver je zabezpečený zriadením záložného práva k všetkým súčasným a budúcim peňažným pohľadávkam z obchodného styku voči odberateľom vyplývajúcich zo Zmluvy o vývoze, zriadením záložného práva k všetkým súčasným a budúcim peňažným pohľadávkam Klienta z akejkoľvek súčasnej a budúcej poistnej zmluvy uzatvorenej s financujúcou bankou ako poisťovateľom, zriadením záložného práva k pohľadávkam zo všetkých súčasných a budúcich klientských účtov vo financujúcej banke, zriadením záložného práva k huteľnej veci, a to k zásobám vo vlastníctve záložcu, ktorým je Klient, zriadením záložného práva k nehnuteľnostiam v katastrálnom území Hlohovec.

Štruktúrovaný kontokorentný úver je zabezpečený Zmluvou o záložnom práve k pohľadávkam, Notárskou zápisnicou ako exekučným titulom ako aj Rámcovou zmluvou o vkladoch a Rámcovou zmluvou o zabezpečení postúpením pohľadávok.

h) Prijaté pôžičky

Prehľad prijatých pôžičiek je uvedený v nasledujúcich tabuľkách:

Tabuľka č. 1 – ku koncu bežného účtovného obdobia

Veriteľ	Účel pôžičky	Dátum uzatvorenia	Výška prijatej pôžičky (resp. rámca)	Mena	Úroková sadzba	Stav pôžičky (vrát. úrokov)	Mena	Konečná splatnosť	Zabezpečenie pôžičky
a	b	c	d	e	f	g	h	i	j

Spoločnosť k 31.12.2024 neúčtovala o žiadnych prijatých pôžičkách.

Tabuľka č. 2 – ku koncu bezprostredne predchádzajúceho účtovného obdobia

Veriteľ	Účel pôžičky	Dátum uzatvorenia	Výška prijatej pôžičky (resp. rámca)	Mena	Úroková sadzba	Stav pôžičky (vrát. úrokov)	Mena	Konečná splatnosť	Zabezpečenie pôžičky
a	b	c	d	e	f	g	h	i	j
Veriteľ	krytie nedostatku likvidity pri denných operáciách	21.01.2015	430 000	EUR	2,0 % p.a.	435 536	EUR	neurčito	žiadne
Veriteľ	krytie nedostatku likvidity pri denných operáciách	11.8.2022	1 347 000	EUR	2,0 % p.a.	1 384 052	EUR	neurčito	žiadne
Veriteľ	krytie nedostatku likvidity pri denných operáciách	11.8.2022	565 000	EUR	2,0 % p.a.	580 356	EUR	neurčito	žiadne

i) Časové rozlíšenie výdavkov budúcich období a výnosov budúcich období

Jednotlivé položky časového rozlíšenia sú uvedené v nasledujúcej tabuľke:

Názov položky	Bežné účtovné obdobie	Bezprostredne predchádzajúce účtovné obdobie
a	b	c
Výdavky budúcich období krátkodobé		
	-	-
Spolu	-	-
Výnosy budúcich období dlhodobé		
Služby súvisiace so zavedením výroby *	1 025 139	831 256
Spolu	1 025 139	831 256
Výnosy budúcich období krátkodobé		
Služby súvisiace so zavedením výroby	245 409	271 732
Projektové výnosy + ostatné	398 506	211 228
Spolu	643 915	482 960
Celkom časové rozlíšenie na pasívach	1 669 054	1 314 216

*predovšetkým dlhodobé služby súvisiace so zavedením výroby v dôsledku postupného zavádzania ochranných prvkov uvádzaných na obale humánných liečivých prípravkov (tzv. serializácia) na základe Nariadenia Komisie (EÚ) 2016/161

zo dňa 2. októbra 2015, ktorým sa dopĺňa smernica Európskeho parlamentu a Rady 2001/83/ES stanovením podrobných pravidiel pre ochranné prvky uvedené na obale humánných liečivých prípravkov s účinnosťou od 9. februára 2019.

3. Majetok prenájatý formou finančného prenájmu

Spoločnosť nemá k 31.12.2023 žiadne záväzky z finančného prenájmu.

ČI. IV INFORMÁCIE, KTORÉ VYSVETĽUJÚ A DOPLŇAJÚ POLOŽKY VÝKAZU ZISKOV A STRÁT

1. Informácie o výnosoch

a) Čistý obrat

Informácie o štruktúre čistého obratu Spoločnosti sú uvedené v nasledujúcej tabuľke:

Názov položky	Bežné účtovné obdobie	Bezprostredne predchádzajúce účtovné obdobie
a	b	c
Tržby za vlastné výrobky	88 559 066	80 454 612
Tržby z predaja služieb	4 966 623	4 952 291
Tržby za tovar	944 448	536 599
Spolu	94 470 137	85 943 502

b) Tržby za tovar, vlastné výkony a služby

Tržby za vlastné výkony a tovar podľa jednotlivých segmentov, t.j. podľa typov výrobkov, tovarov, služieb a iných činností Spoločnosti, a podľa hlavných geografických oblastí odbytu sú uvedené v nasledujúcej tabuľke:

Oblasť odbytu	Tržby za predaj tovaru		Tržby za predaj farmaceutických prípravkov		Tržby za predaj farmaceutických substancií		Tržby za služby		Spolu	
	Bežné účtovné obdobie	Bezprost. r. predch. účtovné obdobie	Bežné účtovné obdobie	Bezprost. predch. účtovné obdobie	Bežné účtovné obdobie	Bezprost. predch. účtovné obdobie	Bežné účtovné obdobie	Bezprost. predch. účtovné obdobie	Bežné účtovné obdobie	Bezprost. predch. účtovné obdobie
a	b	c	d	e	f	g	h	i	j	k
Slovenská republika	1 358	24 906	5 564 036	4 508 573	90 114	110 983	1 165 500	1 004 075	6 821 008	5 648 537
Zahraničie celkom z toho:	943 090	511 693	61 149 397	58 557 182	21 755 519	17 277 874	3 801 123	3 948 216	87 649 129	80 294 965
Krajiny EÚ	2 663	201 930	54 330 020	52 483 699	6 577 480	5 420 025	3 374 054	3 747 411	64 284 217	61 853 065
Krajiny mimo EÚ	940 427	309 763	6 819 377	6 073 483	15 178 039	11 857 849	427 069	200 805	23 364 912	18 441 800
Spolu	944 448	536 599	66 713 433	63 065 755	21 845 633	17 388 857	4 966 623	4 952 291	94 470 137	85 943 502

c) Zmeny stavu zásob vlastnej výroby

Prehľad zmeny stavu zásob vlastnej výroby je uvedený v nasledujúcej tabuľke:

Názov položky	Bežné účtovné obdobie	Bezprostredne predchádzajúce účtovné obdobie		Bežné účtovné obdobie	Bezprostredne predchádzajúce účtovné obdobie
	Konečný stav	Konečný stav	Začiatkový stav	Zmena stavu vnútroorganizačných zásob	
a	b	c	d	e	f
Nedokončená výroba a polotovary vlastnej výroby	7 778 597	6 811 026	5 356 747	967 571	1 454 279
Výrobky	6 034 993	5 704 712	3 528 489	330 281	2 176 223
Spolu	13 813 590	12 515 738	8 885 236	1 297 852	3 630 502
Likvidácia zásob	x	x	x	138 988	514 324
Inventarizačné rozdiely	x	x	x	-12 139	-6 539
Vzorky	x	x	x	42 971	14 813
Iné	x	x	x	-	-
Zmena stavu vnútroorganizačných zásob vo výkaze ziskov a strát	x	x	x	1 467 672	4 153 100

d) Ostatné výnosy z hospodárskej činnosti

Informácie o ostatných výnosoch z hospodárskej činnosti sú uvedené v nasledujúcej tabuľke:

Názov položky	Bežné účtovné obdobie	Bezprostredne predchádzajúce účtovné obdobie
a	b	c
Tržby z predaja materiálu a dlhodobého majetku	1 627 505	478 688
Aktivácia	750 980	239
Výnosy z likvidácie zásob	66 612	87 067
Ostatné	127 282	79 815
Spolu	2 573 379	645 809

e) Finančné výnosy

Informácie o výnosoch z finančnej činnosti sú uvedené v nasledujúcej tabuľke:

Názov položky	Bežné účtovné obdobie	Bezprostredne predchádzajúce účtovné obdobie
a	b	c
Kurzové zisky, z toho:	284 451	160 589
kurzové zisky ku dňu, ku ktorému sa zostavuje účtovná závierka	105 288	11 320
Ostatné významné položky finančných výnosov, z toho:	7 420	824 118
Tržby z predaja cenných papierov	-	812 500
Výnosové úroky	7 420	-
Ostatné	-	11 618
Spolu	291 871	984 707

2. Informácie o nákladoch

a) Osobné náklady

Prehľad osobných nákladov Spoločnosti je uvedený v nasledujúcej tabuľke:

Názov položky	Bežné účtovné obdobie	Bezprostredne predchádzajúce účtovné obdobie
a	b	c
Mzdy	19 987 778	18 084 719
Sociálne poistenie	5 477 474	5 028 002
Zdravotné poistenie	2 200 801	1 815 791
Ostatné osobné náklady	1 685 195	1 131 570
Spolu	29 351 248	26 060 082

b) Náklady za poskytnuté služby

Prehľad nákladov Spoločnosti za poskytnuté služby je uvedený v nasledujúcej tabuľke:

Názov položky	Bežné účtovné obdobie	Bezprostredne predchádzajúce účtovné obdobie
a	b	c
Opravy a údržba	1 940 121	1 586 887
Služby súvisiace s informačnými technológiami	826 246	737 639
Provízie z predaja výrobkov	789 011	547 083
Spravovacie služby, stočné	767 907	629 855
Validácie, technická dokumentácia	510 449	372 210
Prepravné	330 580	375 926
Vzdelávanie	238 951	195 427
Kooperácia	162 656	45 448
Cestovné	149 596	62 876
Nájomné	148 520	43 482
Náklady na kontrolu liečiv	143 066	162 022
Iné	813 061	688 759
Spolu	6 820 164	5 447 614

c) Ostatné náklady z hospodárskej činnosti

Prehľad ostatných nákladov Spoločnosti z hospodárskej činnosti je uvedený v nasledujúcej tabuľke:

Názov položky	Bežné účtovné obdobie	Bezprostredne predchádzajúce účtovné obdobie
a	b	c
Spotreba materiálu a energie	44 447 515	44 085 838
Odpisy a opravná položka k dlhodobému majetku	3 997 175	3 612 031
Dane a poplatky	829 905	587 522
Zostatková cena predaného dlhodobého majetku a predaný materiál	569 929	337 475
Náklady na predaný tovar	436 588	366 240
Poistenie prevádzky	273 114	269 245
Vyradenie zásob	231 877	572 471

Opravná položka k zásobám	111 926	22 300
Zrušenie environmentálnej rezervy	-1 650 828	-
Iné	119 367	237 455
Spolu	49 366 568	50 090 577

d) Finančné náklady

Informácie o nákladoch z finančnej činnosti sú uvedené v nasledujúcej tabuľke:

Názov položky	Bežné účtovné obdobie	Bezprostredne predchádzajúce účtovné obdobie
a	b	c
Zostatková cena predaných cenných papierov		812 500
Kurzové straty, z toho:	168 672	167 990
kurzové straty ku dňu, ku ktorému sa zostavuje účtovná závierka	7 612	29 595
Ostatné významné položky finančných nákladov, z toho:	1 347 192	1 398 668
nákladové úroky externé	1 292 744	1 241 381
nákladové úroky prepojené	12 470	45 640
ostatné náklady na finančnú činnosť	41 978	111 647
Spolu	1 515 864	2 379 158

e) Náklady za auditorské služby

Informácie o nákladoch za auditorské služby sú uvedené v nasledujúcej tabuľke:

Názov položky	Bežné účtovné obdobie	Bezprostredne predchádzajúce účtovné obdobie
a	b	c
Náklady za overenie účtovnej závierky	26 000	26 000
Iné uisťovacie auditorské služby	-	-
Daňové poradenstvo	-	-
Ostatné neauditorské služby	-	-
Spolu	26 000	26 000

f) Dane

Informácie o daniach sú uvedené v nasledujúcej tabuľke:

Názov položky	Bežné účtovné obdobie			Bezprostredne predchádzajúce účtovné obdobie		
	Základ dane	Daň	Daň v %	Základ dane	Daň	Daň v %
a	B	c	d	e	f	g
Výsledok hospodárenia pred zdanením, z toho:	11 748 215	x	x	7 749 687	x	x
teoretická daň	x	2 467 125	21%	x	1 627 434	21%
Daňovo neuznané náklady / Prípočítateľné položky	368 213	77 325	1%	950 164	199 535	3%
Výnosy nepodliehajúce dani / Odpočítateľné položky	-7 420	-1 558	0%	-11 618	-2 440	0%
Vplyv nevykázaných odložených daňových pohľadávky	-	-	0%	-	-	0%
Umorenie daňovej straty	-	-	0%	-555 602	-116 676	-2%

Názov položky	Bežné účtovné obdobie			Bezprostredne predchádzajúce účtovné obdobie		
	Základ dane	Daň	Daň v %	Základ dane	Daň	Daň v %
Zmena sadzby dane	x	-121 373	-1%	x	-	0%
Iné	-2 749 096	-577 310	-5%	-7 292 502	-1 531 425	-20%
Spolu	9 359 912	1 844 209	16%	840 129	176 428	2%
Splatná daň z príjmov	x	5 250	0%	x	-	0%
Odložená daň z príjmov	x	2 241 129	19%	x	176 428	2%
Vplyv zmeny sadzby dane	x	-402 170	-3%	x	-	0%
Celková daň z príjmov		1 844 209	16%		176 428	2%

ČI. V INFORMÁCIE O INÝCH AKTÍVACH A INÝCH PASÍVACH

1. Podmienené záväzky

Z dôvodu uzatvorenia Zmlúv o investičných úveroch 1 a 2 bolo zriadené záložné právo k všetkým súčasným a budúcim peňažným pohľadávkam z poistného plnenia, ktorých predmetom je poistenie hnutelného a nehnuteľného majetku, záložné právo k pohľadávkam zo všetkých súčasných a budúcich klientskych účtov vo financujúcej banke, záložné právo ku všetkým hnutelným veciam, záložné právo k nehnuteľnostiam v katastrálnom území Hlohovec

Z dôvodu uzatvorenia Zmluvy o revolvingovom úvere bolo zriadené záložné právo k všetkým súčasným a budúcim peňažným pohľadávkam z obchodného styku voči odberateľom vyplývajúcich zo Zmluvy o vývoze, záložné právo k všetkým súčasným a budúcim peňažným pohľadávkam Klienta z akejkoľvek súčasnej a budúcej poistnej zmluvy uzatvorenej s financujúcou bankou ako poisťovateľom, záložné právo k pohľadávkam zo všetkých súčasných a budúcich Klientskych účtov vo financujúcej banke, záložné právo k huteľnej veci, a to k zásobám vo vlastníctve záložcu, ktorým je Klient, záložné právo k nehnuteľnostiam v katastrálnom území Hlohovec.

Z dôvodu uzatvorenia Zmluvy o štruktúrovanom kontokorentnom úvere, z dôvodu uzatvorenia Rámcovej zmluvy o vystavovaní bankových záruk a pre účely Rámcovej zmluvy o otvorení akreditívov bolo zriadené záložné právo k pohľadávkam, spísaná Notárska zápisnica ako exekučný titul, uzatvorená Rámcová zmluva o vkladoch a Rámcová zmluva o zabezpečení postúpením pohľadávok. Predmetom Zmluvy o záložnom práve k pohľadávkam je každá jednotlivá a tiež všetky existujúce a budúce pohľadávky Spoločnosti voči odberateľom na zaplatenie peňažných prostriedkov, spoločne s prípadným príslušenstvom týchto pohľadávok, ako aj pohľadávok na nakladanie s peňažnými prostriedkami na účtoch Spoločnosti, vedených vo financujúcej banke a na vyplatenie peňažných prostriedkov z týchto účtov.

2. Bankové záruky

Prehľad bankových záruk je uvedený v nasledujúcich tabuľkách:

Tabuľka č. 1 - za bežné účtovné obdobie

Záruka v prospech	výška záruky	poskytovateľ záruky	účel záruky	platnosť do
a	b	c	d	e
Colný úrad, Tmava	175 000 EUR	Tatra banka, a.s.	colné dlhy	neurčito
Colný úrad, Tmava	500 000 EUR	Tatra banka, a.s.	spotrebná daň z liehu	31.08.2025
Colný úrad, Tmava	250 000 EUR	Tatra banka, a.s.	spotrebná daň z liehu	31.08.2025

Záruka v prospech	výška záruky	poskytovateľ záruky	účel záruky	platnosť do
a	b	c	d	e
SIEA Bratislava (MŽP SR)	296 834 EUR	Tatra banka, a.s.	finančný príspevok z MŽP SR	31.12.2028

Tabuľka č. 2 – ku koncu bezprostredne predchádzajúceho účtovného obdobia

Záruka v prospech	výška záruky	poskytovateľ záruky	účel záruky	platnosť do
a	b	c	d	e
Colný úrad, Trnava	175 000 EUR	Tatra banka, a.s.	colné dlhy	neurčito
Colný úrad, Trnava	500 000 EUR	Tatra banka, a.s.	spotrebná daň z liehu	31.08.2025
Colný úrad, Trnava	250 000 EUR	Tatra banka, a.s.	spotrebná daň z liehu	31.08.2025
SIEA Bratislava (MŽP SR)	296 834 EUR	Tatra banka, a.s.	finančný príspevok z MŽP SR	31.12.2028

3. Príjmy a výhody členov štatutárneho orgánu, dozorného orgánu a iného orgánu Spoločnosti

Peňažné a nepeňažné príjmy v členení za jednotlivé orgány sú uvedené v nasledujúcej tabuľke:

Názov položky	Štatutárny orgán		Dozorný orgán		Iný orgán		Spolu	
	Bežné účtovné obdobie	Bezprostr. predch. účtovné obdobie	Bežné účtovné obdobie	Bezprostr. predch. účtovné obdobie	Bežné účtovné obdobie	Bezprostr. predch. účtovné obdobie	Bežné účtovné obdobie	Bezprostr. predch. účtovné obdobie
a	b	c	d	e	f	G	h	i
Peňažné príjmy	272 939	357 703	1 450	1 442	-	-	274 389	359 145
Nepeňažné príjmy	8 406	8 957	583	566	-	-	8 989	9 523
Spolu	281 345	366 660	2 033	2 008	-	-	283 378	368 668

Čl. VI

UDALOSTI, KTORÉ NASTALI PO DNI, KU KTORÉMU SA ZOSTAVUJE ÚČTOVNÁ ZÁVIERKA

Spoločnosť nezaznamenala žiadne udalosti po dni, ku ktorému sa zostavuje účtovná závierka, ktoré by mali významný vplyv na verné zobrazenie skutočnosti a ktoré sú predmetom účtovania bežného účtovného obdobia.

Čl. VII

INFORMÁCIE O EKONOMICKÝCH VZŤAHOCH SPOLOČNOSTI A SPRIAZNENÝCH OSÔB

Pre účely tejto účtovnej závierky sa za spriaznené považujú osoby, kde jedna osoba kontroluje druhú, alebo uplatňuje významný vplyv nad druhou osobou pri rozhodovaní o finančných alebo prevádzkových otázkach.

1. Zostatky súvahových účtov

a) Obchodné pohľadávky a záväzky voči spriazneným osobám

Obchodné pohľadávky a záväzky voči pridruženým účtovným jednotkám sú uvedené v nasledujúcej tabuľke:

Názov položky	Bežné účtovné obdobie	Bezprostredne predchádzajúce účtovné obdobie
a	b	c
Krátkodobé pohľadávky z obchodného styku	28 877	-
Spolu pohľadávky	28 877	-
Krátkodobé záväzky z obchodného styku	11 951	12 425
Spolu záväzky	11 951	12 425

Obchodné pohľadávky a záväzky voči ostatným spriazneným osobám sú uvedené v nasledujúcej tabuľke:

Názov položky	Bežné účtovné obdobie	Bezprostredne predchádzajúce účtovné obdobie
a	b	c
Krátkodobé pohľadávky z obchodného styku	2 751	1 810
Spolu pohľadávky	2 751	1 810
Krátkodobé záväzky z obchodného styku	117 636	61 737
Spolu záväzky	117 636	61 737

b) Poskytnuté pôžičky spriazneným osobám

Spoločnosť neposkytla pôžičky spriazneným stranám.

c) Rezervy

Spoločnosť nevytvárala rezervy vzťahujúce sa k spriazneným stranám.

d) Prijaté pôžičky od spriaznených osôb

Spoločnosť prijala nasledovné pôžičky od spriaznených strán:

Názov položky	Bežné účtovné obdobie	Bezprostredne predchádzajúce účtovné obdobie
a	b	c
Subjekt, ktorý v účtovnej jednotke vykonáva podstatný vplyv	-	370 000
Ostatné spriaznené osoby	-	1 912 000

2. Transakcie so spriaznenými osobami

Transakcie so subjektmi, ktoré v účtovnej jednotke vykonávajú podstatný vplyv, sú uvedené v nasledujúcej tabuľke:

Názov položky	Tržby		Náklady/Nákupy	
	Bežné účtovné obdobie	Bezprostredne predchádzajúce účtovné obdobie	Bežné účtovné obdobie	Bezprostredne predchádzajúce účtovné obdobie
a	b	c	d	e
Úroky z pôžičiek	-	-	2 022	7 400
Spolu	-	-	2 022	7 400

Transakcie s ostatnými spriaznenými osobami sú uvedené v nasledujúcej tabuľke:

Názov položky	Tržby		Náklady/Nákupy	
	Bežné účtovné obdobie	Bezprostredne predchádzajúce účtovné obdobie	Bežné účtovné obdobie	Bezprostredne predchádzajúce účtovné obdobie
a	b	c	d	e
Licencie	-	-	415	10 198
Služby	2 792	8 133	438 449	373 338
Zásoby	15 180	9 571	-	1 264
Dlhodobý majetok	-	-	21 102	-
Úroky z pôžičiek	-	-	10 448	38 240
Spolu	17 972	17 704	470 414	423 040

ČI. VIII. OSTATNÉ INFORMÁCIE

Spoločnosti nebolo udelené výlučné právo alebo osobitné právo poskytovať služby vo verejnom záujme.

Na Spoločnosť sa rovnako nevzťahuje § 23d ods. 7 zákona o účtovníctve, tj. Spoločnosť nie je účtovnou jednotkou, ktorej činnosť je zaradená do kategórie priemyselnej výroby podľa osobitného predpisu a ktorej čistý obrat za bezprostredne predchádzajúce účtovné obdobie bol väčší ako 250 mil. EUR.

ČI. IX. PREHLAD O POHYBE VLASTNÉHO IMANIA

Prehľad pohybu vlastného imania je uvedený v nasledujúcich tabuľkách:

Tabuľka č. 1 - bežné účtovné obdobie

Názov položky	Stav na začiatku účtovného obdobia	Prírastky	Úbytky	Presuny	Stav na konci účtovného obdobia
a	b	c	d	e	f
Základné imanie	13 412 500	926 600	-	-	14 339 100
Vlastné akcie a vlastné obchodné podiely	-	-	-	-	-
Zmena základného imania	-	-	-	-	-
Pohľadávky za upísané vlastné imanie	-	-	-	-	-
Emisné ážio	-	-	-	-	-
Ostatné kapitálové fondy	-	-	-	-	-
Zákonný rezervný fond (nedeliteľný fond) z kapitálových vkladov	-	-	-	-	-
Oceňovacie rozdiely z precenenia majetku a záväzkov	-	-	-	-	-
Oceňovacie rozdiely z kapitálových účasťí	-	-	-	-	-

Názov položky	Stav na začiatku účtovného obdobia	Prírastky	Úbytky	Presuny	Stav na konci účtovného obdobia
a	b	c	d	e	f
Oceňovacie rozdiely z precenenia pri zlúčení, splnutí a rozdelení	-	-	-	-	-
Zákonný rezervný fond	2 495 000	-	-	187 500	2 682 500
Štatutárne fondy a ostatné fondy	-	-	-	-	-
Nerozdelený zisk minulých rokov	12 688 654	-	-	7 385 759	20 074 413
Neuhradená strata minulých rokov	-	-	-	-	-
Výsledok hospodárenia bežného účtovného obdobia	7 573 259	9 904 006	-	-7 573 259	9 904 006
Vyplatené dividendy	-	-	-	-	-
Ostatné položky vlastného imania	-	-	-	-	-
Spolu	36 169 413	10 830 606	-	-	47 000 019

Tabuľka č. 2 – bezprostredne predchádzajúceho účtovného obdobia

Názov položky	Stav na začiatku účtovného obdobia	Prírastky	Úbytky	Presuny	Stav na konci účtovného obdobia
a	b	c	d	e	f
Základné imanie	12 475 000	937 500	-	-	13 412 500
Vlastné akcie a vlastné obchodné podiely	-	-	-	-	-
Zmena základného imania	-	-	-	-	-
Pohľadávky za upísané vlastné imanie	-	-	-	-	-
Emisné ážio	2 492 500	-	-	-2 492 500	-
Ostatné kapitálové fondy	-	-	-	-	-
Zákonný rezervný fond (nedeliteľný fond) z kapitálových vkladov	-	-	-	-	-
Oceňovacie rozdiely z precenenia majetku a záväzkov	-	-	-	-	-
Oceňovacie rozdiely z kapitálových účastín	-	-	-	-	-
Oceňovacie rozdiely z precenenia pri zlúčení, splnutí a rozdelení	-	-	-	-	-
Zákonný rezervný fond	2 500	-	-	2 492 500	2 495 000
Štatutárne fondy a ostatné fondy	-	-	-	-	-
Nerozdeľený zisk minulých rokov	19 198 866	-	-	-6 510 212	12 688 654
Neuhradená strata minulých rokov	-6 288 454	-	-	6 288 454	-
Výsledok hospodárenia bežného účtovného obdobia	1 678 242	7 573 259	-	-1 678 242	7 573 259
Vyplatené dividendy	-	-	1 900 000	1 900 000	-
Ostatné položky vlastného imania	-	-	-	-	-
Spolu	29 558 654	8 510 759	1 900 000	-	36 169 413

Čl. X. PREHLAD O PEŇAŽNÝCH TOKOCH

Na účely uvádzania údajov v prehľade peňažných tokov sa rozumie:

- peňažnými prostriedkami peňažná hotovosť, ekvivalenty peňažnej hotovosti, peňažné prostriedky na bežných účtoch v bankách alebo pobočkách zahraničných bánk, kontokorentný účet a časť zostatku účtu peniaze na ceste, ktorý sa viaže k prevodu medzi bežným účtom a pokladnicou alebo medzi dvoma bankovými účtami,
- ekvivalentmi peňažnej hotovosti krátkodobý finančný majetok, ktorý je zameniteľný za vopred známu sumu peňažných prostriedkov, pri ktorom nie je riziko výraznej zmeny jeho hodnoty v najbližších troch mesiacoch ku dňu, ku ktorému sa zostavuje účtovná závierka, napríklad termínové vklady na bankových účtoch, ktoré sú uložené najviac na trojmesačnú výpovednú lehotu, likvidné cenné papiere určené na obchodovanie, prioritné akcie obstarané účtovnou jednotkou, ktoré sú splatné do troch mesiacov odo dňa, ku ktorému sa zostavuje účtovná závierka.

Spoločnosť zostavila prehľad peňažných tokov pomocou nepriamej metódy nasledovne:

Názov položky	Označenie	Bežné účtovné obdobie	Bezprostredne predchádzajúce účtovné obdobie
a	b	c	d
I.	Stav peňažných prostriedkov a peňažných ekvivalentov na začiatku účtovného obdobia ¹	-4 542 051	-9 217 367
Peňažné toky z prevádzkovej činnosti			
	Výsledok hospodárenia z bežnej činnosti pred zdanením daňou z príjmov (+/-)	11 748 215	7 749 687
	Odpisy dlhodobého nehmotného majetku a dlhodobého hmotného majetku (+)	4 190 087	3 806 214
	Zostatková hodnota dlhodobého nehmotného majetku a dlhodobého hmotného majetku účtovaná pri vyradení tohto majetku do nákladov na bežnú činnosť, s výnimkou jeho predaja (+)	-	4 064
	Zmena stavu rezerv (+/-)	-1 035 529	436 002
	Zmena stavu opravných položiek (+/-)	-195 573	-425 792
	Zmena stavu položiek časového rozlíšenia nákladov a výnosov (+/-)	361 544	-399 800
	Dividendy a iné podiely na zisku účtované do výnosov (-)	-	-11 618
	Úroky účtované do nákladov (+)	1 305 214	1 287 021
	Úroky účtované do výnosov (-)	-7 420	-
	Kurzový zisk/strata vyčíslený k peňažným prostriedkom a peňažným ekvivalentom ku dňu, ku ktorému sa zostavuje účtovná závierka (-/+)	-	-
	Výsledok z predaja dlhodobého majetku, s výnimkou majetku, ktorý sa považuje za peňažný ekvivalent (+/-)	-1 002 240	-63 000
	Ostatné položky nepeňažného charakteru (+/-)	-	-
	Zmena stavu pohľadávok z prevádzkovej činnosti (-/+)	-2 885 291	-2 414 578
	Zmena stavu záväzkov z prevádzkovej činnosti (+/-)	1 596 037	-4 468 190
	Zmena stavu zásob (-/+)	-1 853 015	-1 385 485
	Zmena stavu krátkodobého finančného majetku, s výnimkou majetku, ktorý je súčasťou peňažných prostriedkov a peňažných ekvivalentov (-/+)	-	-
	Výdavky na zaplatené úroky (-)	-1 423 158	-1 166 563
	Prijaté úroky (+)	7 420	-
	Výdavky na vyplatené dividendy a iné podiely na zisku (-)	-988 382	-900 000
	Výdavky na daň z príjmov účtovnej jednotky (-/+)	-1 410	-
	Príjmy výnimočného rozsahu alebo výskytu vzťahujúce sa na prevádzkovú činnosť (+) ²	226 666	178 377
	Výdavky výnimočného rozsahu alebo výskytu vzťahujúce sa na prevádzkovú činnosť (-)	-	-
II.	Čisté peňažné toky z prevádzkovej činnosti	10 043 165	2 226 340

Peňažné toky z investičnej činnosti

	Výdavky na obstaranie dlhodobého nehmotného a hmotného majetku (-)	-10 685 326	-5 173 429
	Príjmy z predaja dlhodobého nehmotného a hmotného majetku (+)	1 138 735	169 525
	Výdavky na obstaranie dlhodobých cenných papierov a podielov v iných účtovných jednotkách, s výnimkou cenných papierov, ktoré sa považujú za peňažné ekvivalenty a cenných papierov určených na predaj alebo na obchodovanie (-)	-	-
	Príjmy z predaja dlhodobých cenných papierov a podielov v iných účtovných jednotkách, s výnimkou cenných papierov, ktoré sa považujú za peňažné ekvivalenty a cenných papierov určených na predaj alebo na obchodovanie (+)	-	-
	Výdavky na dlhodobé pôžičky poskytnuté účtovnou jednotkou inej účtovnej jednotke, ktorá je súčasťou konsolidovaného celku (-)	-	-
	Príjmy z dividend a iných podielov na zisku (+)	-	-
	Príjmy zo splácania dlhodobých pôžičiek poskytnutých účtovnou jednotkou inej účtovnej jednotke, ktorá je súčasťou konsolidovaného celku (+)	-	-
	Výdavky na dlhodobé pôžičky poskytnuté účtovnou jednotkou tretím osobám s výnimkou dlhodobých pôžičiek poskytnutých účtovnej jednotke, ktorá je súčasťou konsolidovaného celku (-)	-	-
	Príjmy zo splácania pôžičiek poskytnutých účtovnou jednotkou tretím osobám, s výnimkou pôžičiek poskytnutých účtovnej jednotke, ktorá je súčasťou konsolidovaného celku (+)	-	-
III.	Čisté peňažné toky z investičnej činnosti	-9 546 591	-5 003 904
Peňažné toky z finančnej činnosti			
	Príjmy zo zvýšenia vlastného imania (+)	926 600	937 500
	Výdavky na zníženie vlastného imania (-)	-	-
	Príjmy z úverov (+)	1 639 223	9 000 000
	Výdavky na splácanie úverov (-)	-4 123 843	-2 484 620
	Príjmy z poskytnutých pôžičiek (+)	-	-
	Príjmy z prijatých pôžičiek (+)	-	-
	Výdavky na splácanie pôžičiek (-)	-2 282 000	-
	Príjmy z finančného lízingu (+)	-	-
	Výdavky na úhradu záväzkov z finančného lízingu (-)	-	-
IV.	Čisté peňažné toky z finančnej činnosti	-3 840 020	7 452 880
V.	Čisté zvýšenie alebo čisté zníženie peňažných prostriedkov a peňažných ekvivalentov (+/-) (súčet II.+III.+IV)	-3 343 446	4 675 316
VI.	Stav peňažných prostriedkov a peňažných ekvivalentov na konci účtovného obdobia (+/-) ³	-7 885 497	-4 542 051

Doplňujúce informácie k prehľadu peňažných tokov:

¹ štruktúra peňažných prostriedkov a peňažných ekvivalentov za bežné účtovné obdobie - stav finančných účtov 2 058 504 EUR, stav kontokorentného účtu - 6 600 555 EUR, za bezprostredne predchádzajúce účtovné obdobie - stav finančných účtov 242 868 EUR, stav kontokorentného účtu - 9 460 235 EUR

² prijaté dotácie

³ štruktúra peňažných prostriedkov a peňažných ekvivalentov za bežné účtovné obdobie - stav finančných účtov 1 184 854 EUR, stav kontokorentného účtu -9 070 351 EUR, za bezprostredne predchádzajúce účtovné obdobie - stav finančných účtov 2 058 504 EUR, stav kontokorentného účtu -6 600 555 EUR