

MEGGLE Slovakia s.r.o.

**Účtovná zvierka a Výročná správa
k 31. decembru 2024
a Správa nezávislého audítora**

máj 2025



Správa nezávislého audítora

Spoločníkom a konateľom spoločnosti MEGGLE Slovakia s. r. o.:

Náš názor

Podľa nášho názoru vyjadruje účtovná závierka objektívne vo všetkých významných súvislostiach finančnú situáciu spoločnosti MEGGLE Slovakia s. r. o. (ďalej len „Spoločnosť“) k 31. decembru 2024 a výsledok hospodárenia Spoločnosti za rok, ktorý sa k uvedenému dátumu skončil, v súlade so zákonom č. 431/2002 Z.z. o účtovníctve v znení neskorších predpisov (ďalej len „Zákon o účtovníctve“).

Čo sme auditovali

Účtovná závierka Spoločnosti obsahuje:

- súvahu k 31. decembru 2024,
- výkaz ziskov a strát za rok, ktorý sa k uvedenému dátumu skončil a
- poznámky k účtovnej závierke, ktoré obsahujú významné účtovné zásady a účtovné metódy a ďalšie vysvetľujúce informácie.

Východisko pre náš názor

Náš audit sme uskutočnili v súlade s Medzinárodnými audítorskými štandardmi. Naša zodpovednosť vyplývajúca z týchto štandardov je ďalej opísaná v časti našej správy Zodpovednosť audítora za audit účtovnej závierky.

Sme presvedčení, že audítorské dôkazy, ktoré sme získali, sú dostatočným a vhodným východiskom pre náš názor.

Nezávislosť

Od Spoločnosti sme nezávislí v zmysle Medzinárodného etického kódexu pre účtovných odborníkov (vrátane Medzinárodných štandardov nezávislosti), ktorý vydala Rada pre medzinárodné etické štandardy účtovníkov (ďalej „Kódex IESBA“), ako aj v zmysle ustanovení zákona č. 423/2015 o štatutárnom audite a o zmene a doplnení zákona č. 431/2002 Z. z. o účtovníctve v znení neskorších predpisov (ďalej „Zákon o štatutárnom audite“) týkajúcich sa etiky, ktoré sa vzťahujú na náš audit účtovnej závierky v Slovenskej republike. Splnili sme aj ostatné povinnosti týkajúce sa etiky, ktoré na nás kladie Zákon o štatutárnom audite a Kódex IESBA.

Správa k ostatným informáciám vrátane výročnej správy

Štatutárny orgán je zodpovedný za ostatné informácie. Ostatné informácie pozostávajú z výročnej správy (ale neobsahujú účtovnú závierku a našu správu audítora k nej).

Náš názor na účtovnú závierku sa nevzťahuje na ostatné informácie.

PricewaterhouseCoopers Slovensko, s.r.o., Karadžičova 2, 815 32 Bratislava, Slovak Republic
T: +421 259 350 111, www.pwc.com/sk/en

The firm's ID No.: 35 739 347. The firm is registered in the Commercial Register of Bratislava III City Court, Ref. No.: 16611/B, Section: Sro.
IČO spoločnosti je 35 739 347. Spoločnosť je zapísaná v Obchodnom registri Mestského súdu Bratislava III, pod Vložkou č.: 16611/B, Oddiel: Sro.

V súvislosti s našim auditom účtovnej závierky je našou zodpovednosťou prečítať si ostatné informácie, ktoré sú definované vyššie a pritom zvážiť, či sú tieto ostatné informácie významne nekonzistentné s účtovnou závierkou alebo s našimi poznatkami získanými počas auditu, alebo či máme iný dôvod sa domnievať, že sú významne nesprávne.

Pokiaľ ide o výročnú správu, posúdili sme, či obsahuje zverejnenia, ktoré vyžaduje Zákon o účtovníctve.

Na základe prác vykonaných počas nášho auditu sme dospeli k názoru, že:

- informácie uvedené vo výročnej správe za rok, za ktorý je účtovná závierka pripravená, sú v súlade s účtovnou závierkou, a že
- výročná správa bola vypracovaná v súlade so Zákonom o účtovníctve.

Navyše na základe našich poznatkov o Spoločnosti a situácii v nej, ktoré sme počas auditu získali, sme povinní uviesť, či sme zistili významné nesprávnosti vo výročnej správe. V tejto súvislosti neexistujú zistenia, ktoré by sme mali uviesť.

Zodpovednosť štatutárneho orgánu za účtovnú závierku

Štatutárny orgán je zodpovedný za zostavenie a objektívnu prezentáciu tejto účtovnej závierky v súlade so Zákonom o účtovníctve a za internú kontrolu, ktorú štatutárny orgán považuje za potrebnú pre zostavenie účtovnej závierky, ktorá neobsahuje významné nesprávnosti, či už v dôsledku podvodu alebo chyby.

Pri zostavovaní účtovnej závierky je štatutárny orgán zodpovedný za posúdenie toho, či je Spoločnosť schopná nepretržite pokračovať vo svojej činnosti, za zverejnenie prípadných okolností súvisiacich s pokračovaním Spoločnosti v činnosti, ako aj za zostavenie účtovnej závierky za použitia predpokladu pokračovania v činnosti v dohľadnej dobe, ibaže by štatutárny orgán buď mal zámer Spoločnosť zlikvidovať alebo ukončiť jej činnosť, alebo tak bude musieť urobiť, pretože realisticky inú možnosť nemá.

Zodpovednosť audítora za audit účtovnej závierky

Naším cieľom je získať primerané uistenie o tom, či účtovná závierka ako celok neobsahuje významné nesprávnosti, či už v dôsledku podvodu alebo chyby, a vydať správu audítora, ktorá bude obsahovať náš názor. Primerané uistenie je uistenie vysokého stupňa, ale nie je zárukou toho, že audit vykonaný podľa Medzinárodných audítorských štandardov vždy odhalí významné nesprávnosti, ak také existujú. Nesprávnosti môžu vzniknúť v dôsledku podvodu alebo chyby a za významné sa považujú vtedy, ak by sa dalo odôvodnene očakávať, že jednotlivito alebo v úhrne by mohli ovplyvniť ekonomické rozhodnutia používateľov, uskutočnené na základe účtovnej závierky.

Počas celého priebehu auditu uplatňujeme odborný úsudok a zachovávame profesionálny skepticizmus ako súčasť auditu podľa Medzinárodných audítorských štandardov. Okrem toho:

- Identifikujeme a posudzujeme riziká výskytu významných nesprávností v účtovnej závierke, či už v dôsledku podvodu alebo chyby, navrhujeme a uskutočňujeme audítorské postupy, ktoré reagujú na tieto riziká, a získavame audítorské dôkazy, ktoré sú dostatočné a vhodné na to, aby tvorili východisko pre náš názor. Riziko neodhalenia významnej nesprávnosti, ktorá je výsledkom podvodu, je vyššie než v prípade nesprávnosti spôsobenej chybou, pretože podvod môže znamenať tajnú dohodu, falšovanie, úmyselné opomenutie, nepravdivé vyhlásenie alebo obídenie internej kontroly.
- Oboznamujeme sa s internými kontrolami relevantnými pre audit, aby sme mohli navrhnúť audítorské postupy, ktoré sú za daných okolností vhodné, ale nie za účelom vyjadrenia názoru na efektívnosť interných kontrol Spoločnosti.

- Hodnotíme vhodnosť použitých účtovných zásad a účtovných metód a primeranosť účtovných odhadov a s nimi súvisiacich zverejnených informácií zo strany štatutárneho orgánu.
- Vyhodnocujeme, či štatutárny orgán v účtovníctve vhodne používa predpoklad nepretržitého pokračovania v činnosti a na základe získaných audítorských dôkazov aj to, či existuje významná neistota v súvislosti s udalosťami alebo okolnosťami, ktoré by mohli významne spochybniť schopnosť Spoločnosti nepretržite pokračovať v činnosti. Ak dospejeme k záveru, že takáto významná neistota existuje, sme povinní upozorniť v našej správe audítora na súvisiace informácie uvedené v účtovnej závierke alebo, ak sú tieto informácie nedostatočné, sme povinní modifikovať náš názor. Naše závery vychádzajú z audítorských dôkazov získaných do dátumu vydania správy audítora. Budúce udalosti alebo okolnosti však môžu spôsobiť, že Spoločnosť prestane pokračovať v nepretržitej činnosti.
- Hodnotíme celkovú prezentáciu, štruktúru a obsah účtovnej závierky, vrátane informácií v nej uvedených, ako aj to, či účtovná závierka zachytáva uskutočnené transakcie a udalosti spôsobom, ktorý vedie k ich vernému zobrazeniu.

So štatutárnym orgánom komunikujeme okrem iných záležitostí plánovaný rozsah a časový harmonogram auditu a významné zistenia z auditu, vrátane významných nedostatkov v interných kontrolách, ktoré identifikujeme počas nášho auditu.

PricewaterhouseCoopers Slovensko, s.r.o.
PricewaterhouseCoopers Slovensko, s.r.o.
Licencia SKAU č. 161


Ing. Matúš Kalanin, FCCA
Licencia UDVA č. 1255

21. mája 2025
Bratislava, Slovenská republika



ÚČTOVNÁ ZÁVIERKA

podnikateľov v podvojnóm účtovníctve



zostavená k 3 1 . 1 2 . 2 0 2 4

Číselné údaje sa zarovnávajú vpravo, ostatné údaje sa píšú zľava. Nevyplnené riadky sa ponechávajú prázdne.

Údaje sa vyplňajú paličkovým písmom (podľa tohto vzoru), písacím strojom alebo tlačiarňou, a to čiernou alebo tmavomodrou farbou.

Á Ā B Ć D Ě F G H Í J K L M N O P Q R Š T Ú V X Ý Ž 0 1 2 3 4 5 6 7 8 9

| | | | |
|---|------------------------------|--------------------------|--|
| Daňové identifikačné číslo 2 0 2 0 3 2 8 6 2 9 | Účtovná závierka X riadna | Účtovná jednotka malá | Mesiac Rok od 1 2 0 2 4 |
| IČO 3 1 3 2 9 5 1 9 | mimoriadna | X veľká | Za obdobie do 1 2 2 0 2 4 |
| SK NACE 1 0 . 5 1 . 0 | priebežná | (vyznačí sa x) | Bezprostredne predchádzajúce obdobie od 1 2 0 2 3 do 1 2 2 0 2 3 |

Priložené súčasti účtovnej závierky

Súvaha (Úč POD 1-01)
(v celých eurách)

Výkaz ziskov a strát (Úč POD 2-01)
(v celých eurách)

Poznámky (Úč POD 3-01)
(v celých eurách alebo eurocentoch)

Obchodné meno (názov) účtovnej jednotky

MEGGLE Slovakia s . r . o .

Sídlo účtovnej jednotky

Ulica

S t u d e n á

Číslo

3 5

PSC

Obec

8 2 3 5 5 B r a t i s l a v a

Označenie obchodného registra a číslo zápisu obchodnej spoločnosti

M e s t s k ý S ú d B r a t i s l a v a I I I

O d d i e l : S r o , V l o ž k a č í s l o : 1 5 4 7 9 0 / B

Telefónne číslo

Faxové číslo

+ 4 2 1 2 4 9 2 2 5 4 7 4 0

E-mailová adresa

E v a . S t e f a n a k o v a @ m e g g l e . c o m

Zostavená dňa:

2 1 . 0 5 . 2 0 2 5

Schválená dňa:

. . 2 0 2 5

Podpisový záznam štatutárneho orgánu účtovnej jednotky alebo člena štatutárneho orgánu účtovnej jednotky alebo podpisový záznam fyzickej osoby, ktorá je účtovnou jednotkou:

Záznamy daňového úradu

Miesto pre evidenčné číslo

Odtlačok prezentačnej pečiatky daňového úradu



| Označenie a | STRANA AKTÍV b | Číslo riadku c | Bežné účtovné obdobie | | Bezprostredne predchádzajúce účtovné obdobie | | |
|----------------|---|----------------------|-----------------------|-------------------|---|-------------------|---------|
| | | | 1 | Brutto - časť 1 | | Netto 2 | Netto 3 |
| | | | | Korekcia - časť 2 | | | |
| | SPOLU MAJETOK r. 02 + r. 33 + r. 74 | 01 | | 2 1 8 1 4 5 2 3 1 | 1 1 7 8 3 6 3 8 1 | | |
| | | | | 1 0 0 3 0 8 8 5 0 | | 1 1 7 8 1 4 2 0 5 | |
| A. | Neobežný majetok r. 03 + r. 11 + r. 21 | 02 | | 1 6 4 5 8 2 2 0 3 | 7 1 7 2 7 5 5 0 | | |
| | | | | 9 2 8 5 4 6 5 3 | | 6 3 5 6 0 1 5 4 | |
| A.I. | Dlhodobý nehmotný majetok súčet (r. 04 až r. 10) | 03 | | 5 3 2 2 2 6 9 | 1 2 9 9 4 1 1 | | |
| | | | | 4 0 2 2 8 5 8 | | 4 0 2 7 9 2 | |
| A.I.1. | Aktivované náklady na vývoj (012) - /072, 091A/ | 04 | | | | | |
| 2. | Softvér (013) - /073, 091A/ | 05 | | 4 0 3 8 9 3 7 | 1 6 0 7 9 | | |
| | | | | 4 0 2 2 8 5 8 | | 3 8 7 4 8 | |
| 3. | Ocenené práva (014) - /074, 091A/ | 06 | | | | | |
| 4. | Goodwill (015) - /075, 091A/ | 07 | | | | | |
| 5. | Ostatný dlhodobý nehmotný majetok (019, 01X) - /079, 07X, 091A/ | 08 | | | | | |
| 6. | Obstarávaný dlhodobý nehmotný majetok (041) - /093/ | 09 | | 1 2 8 3 3 3 2 | 1 2 8 3 3 3 2 | | |
| | | | | | | 3 6 4 0 4 4 | |
| 7. | Poskytnuté preddavky na dlhodobý nehmotný majetok (051) - /095A/ | 10 | | | | | |
| A.II. | Dlhodobý hmotný majetok súčet (r. 12 až r. 20) | 11 | | 1 5 4 2 7 1 5 7 8 | 6 9 8 1 5 0 2 2 | | |
| | | | | 8 4 4 5 6 5 5 6 | | 6 2 5 4 4 2 4 5 | |
| A.II.1. | Pozemky (031) - /092A/ | 12 | | 1 7 8 3 7 7 8 | 1 7 8 3 7 7 8 | | |
| | | | | | | 1 7 8 3 7 7 8 | |
| 2. | Stavby (021) - /081, 092A/ | 13 | | 4 5 0 9 9 7 7 0 | 2 5 2 2 3 1 1 6 | | |
| | | | | 1 9 8 7 6 6 5 4 | | 2 5 3 5 8 9 3 4 | |
| 3. | Samostatné hnutelné veci a súbory hnutelných vecí (022) - /082, 092A/ | 14 | | 9 0 5 6 9 3 7 7 | 2 5 9 8 9 4 7 5 | | |
| | | | | 6 4 5 7 9 9 0 2 | | 2 8 1 7 7 9 6 6 | |



| Ozna- čenie a | STRANA AKTÍV b | Číslo riadku c | Bežné účtovné obdobie | | Bezprostredne predchádzajúce účtovné obdobie | |
|---------------------|--|----------------------|--------------------------------------|-----------------|---|---|
| | | | 1 | 2 | | 3 |
| | | | Brutto - časť 1 Korekcia - časť 2 | Netto | | |
| 4. | Pestovateľské celky trvalých porastov (025) - /085, 092A/ | 15 | | | | |
| 5. | Základné stádo a ťažné zvieratá (026) - /086, 092A/ | 16 | | | | |
| 6. | Ostatný dlhodobý hmotný majetok (029, 02X, 032) - /089, 08X, 092A/ | 17 | | | | |
| 7. | Obstarávaný dlhodobý hmotný majetok (042) - /094/ | 18 | 1 0 8 0 7 0 6 9 | 1 0 8 0 7 0 6 9 | 4 0 7 1 1 5 0 | |
| 8. | Poskytnuté preddavky na dlhodobý hmotný majetok (052) - /095A/ | 19 | 6 0 1 1 5 8 4 | 6 0 1 1 5 8 4 | 3 1 5 2 4 1 7 | |
| 9. | Opravná položka k nadobudnutému majetku (+/- 097) +/- 098 | 20 | | | | |
| A.III. | Dlhodobý finančný majetok súčet (r. 22 až r. 32) | 21 | 4 9 8 8 3 5 6 | 6 1 3 1 1 7 | 6 1 3 1 1 7 | |
| A.III.1. | Podielové cenné papiere a podiely v prepojených účtovných jednotkách (061A, 062A, 063A) - /096A/ | 22 | 4 6 9 3 3 3 4 | 3 2 4 2 9 9 | 3 2 4 2 9 9 | |
| 2. | Podielové cenné papiere a podiely s podielovou účasťou okrem v prepojených účtovných jednotkách (062A) - /096A/ | 23 | 2 8 8 8 1 8 | 2 8 8 8 1 8 | 2 8 8 8 1 8 | |
| 3. | Ostatné realizovateľné cenné papiere a podiely (063A) - /096A/ | 24 | 6 2 0 4 | 6 2 0 4 | | |
| 4. | Pôžičky prepojeným účtovným jednotkám (066A) - /096A/ | 25 | | | | |
| 5. | Pôžičky v rámci podielovej účasti okrem prepojeným účtovným jednotkám (066A) - /096A/ | 26 | | | | |
| 6. | Ostatné pôžičky (067A) - /096A/ | 27 | | | | |
| 7. | Dlhové cenné papiere a ostatný dlhodobý finančný majetok (065A, 069A,06XA) - /096A/ | 28 | | | | |



| Označenie a | STRANA AKTÍV b | Číslo riadku c | Bežné účtovné obdobie | | Bezprostredne predchádzajúce účtovné obdobie |
|----------------|---|----------------|--------------------------------------|------------------------|--|
| | | | 1 | 2 | |
| | | | Brutto - časť 1 Korekcia - časť 2 | Netto 2 Netto 3 | |
| 8. | Pôžičky a ostatný dlhodobý finančný majetok so zostatkovou dobou splatnosti najviac jeden rok (066A, 067A, 069A, 06XA) - /096A/ | 29 | | | |
| 9. | Účty v bankách s dobou viazanosti dlhšou ako jeden rok (22XA) | 30 | | | |
| 10. | Obstarávaný dlhodobý finančný majetok (043) - /096A/ | 31 | | | |
| 11. | Poskytnuté preddavky na dlhodobý finančný majetok (053) - /095A/ | 32 | | | |
| B. | Obežný majetok r. 34 + r. 41 + r. 53 + r. 66 + r. 71 | 33 | 5 3 2 4 6 6 6 5 | 4 5 7 9 2 4 6 8 | |
| | | | 7 4 5 4 1 9 7 | | 5 3 8 9 0 4 8 6 |
| B.I. | Zásoby súčet (r. 35 až r. 40) | 34 | 2 6 9 1 7 8 3 9 | 1 9 7 6 5 9 3 1 | |
| | | | 7 1 5 1 9 0 8 | | 1 7 7 8 6 3 3 5 |
| B.I.1. | Materiál (112, 119, 11X) - /191, 19X/ | 35 | 1 5 4 8 0 0 9 6 | 1 0 4 7 2 4 9 5 | |
| | | | 5 0 0 7 6 0 1 | | 8 8 3 6 8 7 8 |
| 2. | Nedokončená výroba a polotovary vlastnej výroby (121, 122, 12X) - /192, 193, 19X/ | 36 | 3 9 8 2 6 0 | 3 9 8 2 6 0 | |
| | | | | | 1 9 3 7 0 1 |
| 3. | Výrobky (123) - /194/ | 37 | 9 9 6 9 4 6 6 | 7 8 2 5 1 5 9 | |
| | | | 2 1 4 4 3 0 7 | | 6 7 4 3 0 4 2 |
| 4. | Zvieratá (124) - /195/ | 38 | | | |
| 5. | Tovar (132, 133, 13X, 139) - /196, 19X/ | 39 | 1 0 7 0 0 1 7 | 1 0 7 0 0 1 7 | |
| | | | | | 1 9 9 0 3 2 0 |
| 6. | Poskytnuté preddavky na zásoby (314A) - /391A/ | 40 | | | |
| | | | | | 2 2 3 9 4 |
| B.II. | Dlhodobé pohľadávky súčet (r. 42 + r. 46 až r. 52) | 41 | | | |
| B.II.1. | Pohľadávky z obchodného styku súčet (r. 43 až r. 45) | 42 | | | |



| Označenie a | STRANA AKTÍV b | Číslo riadku c | Bežné účtovné obdobie | | Bezprostredne predchádzajúce účtovné obdobie |
|-----------------|---|----------------------|--------------------------------------|------------------------|---|
| | | | 1 | 2 | |
| | | | Brutto - časť 1 Korekcia - časť 2 | Netto 2 Netto 3 | |
| 1.a. | Pohľadávky z obchodného styku voči prepojeným účtovným jednotkám (311A, 312A, 313A, 314A, 315A, 31XA) - /391A/ | 43 | | | |
| 1.b. | Pohľadávky z obchodného styku v rámci podielovej účasti okrem pohľadávok voči prepojeným účtovným jednotkám (311A, 312A, 313A, 314A, 315A, 31XA) - /391A/ | 44 | | | |
| 1.c. | Ostatné pohľadávky z obchodného styku (311A, 312A, 313A, 314A, 315A, 31XA) - /391A/ | 45 | | | |
| 2. | Čistá hodnota zákazky (316A) | 46 | | | |
| 3. | Ostatné pohľadávky voči prepojeným účtovným jednotkám (351A) - /391A/ | 47 | | | |
| 4. | Ostatné pohľadávky v rámci podielovej účasti okrem pohľadávok voči prepojeným účtovným jednotkám (351A) - /391A/ | 48 | | | |
| 5. | Pohľadávky voči spoločníkom, členom a združeniu (354A, 355A, 358A, 35XA) - /391A/ | 49 | | | |
| 6. | Pohľadávky z derivátových operácií (373A, 376A) | 50 | | | |
| 7. | Iné pohľadávky (335A, 336A, 33XA, 371A, 374A, 375A, 378A) - /391A/ | 51 | | | |
| 8. | Odložená daňová pohľadávka (481A) | 52 | | | |
| B.III. | Krátkodobé pohľadávky súčet (r. 54 + r. 58 až r. 65) | 53 | 2 6 2 0 2 5 4 7 | 2 5 9 0 0 2 5 8 | |
| | | | 3 0 2 2 8 9 | 3 5 7 9 9 8 0 7 | |
| B.III.1. | Pohľadávky z obchodného styku súčet (r. 55 až r. 57) | 54 | 2 3 8 5 3 2 3 5 | 2 3 5 5 0 9 4 6 | |
| | | | 3 0 2 2 8 9 | 2 2 7 1 3 3 3 2 | |
| 1.a. | Pohľadávky z obchodného styku voči prepojeným účtovným jednotkám (311A, 312A, 313A, 314A, 315A, 31XA) - /391A/ | 55 | 2 0 8 2 0 5 8 | 2 0 8 2 0 5 8 | |
| | | | | 1 9 6 6 9 5 3 | |
| 1.b. | Pohľadávky z obchodného styku v rámci podielovej účasti okrem pohľadávok voči prepojeným účtovným jednotkám (311A, 312A, 313A, 314A, 315A, 31XA) - /391A/ | 56 | | | |
| | | | | 1 0 9 9 4 6 5 | |



| Označenie a | STRANA AKTÍV b | Číslo riadku c | Bežné účtovné obdobie | | Bezprostredne predchádzajúce účtovné obdobie | |
|----------------|--|----------------------|--------------------------------------|-----------------|---|---|
| | | | 1 | 2 | | 3 |
| | | | Brutto - časť 1 Korekcia - časť 2 | Netto | | |
| 1.c. | Ostatné pohľadávky z obchodného styku (311A, 312A, 313A, 314A, 315A, 31XA) - /391A/ | 57 | 2 1 7 7 1 1 7 7 3 0 2 2 8 9 | 2 1 4 6 8 8 8 8 | 1 9 6 4 6 9 1 4 | |
| 2. | Čistá hodnota zákazky (316A) | 58 | | | | |
| 3. | Ostatné pohľadávky voči prepojeným účtovným jednotkám (351A) - /391A/ | 59 | | | 1 1 1 5 3 7 6 6 | |
| 4. | Ostatné pohľadávky v rámci podielovej účasti okrem pohľadávok voči prepojeným účtovným jednotkám (351A) - /391A/ | 60 | | | | |
| 5. | Pohľadávky voči spoločníkom, členom a združeniu (354A, 355A, 358A, 35XA, 398A) - /391A/ | 61 | | | | |
| 6. | Sociálne poistenie (336A) - /391A/ | 62 | | | | |
| 7. | Daňové pohľadávky a dotácie (341, 342, 343, 345, 346, 347) - /391A/ | 63 | 2 3 1 9 0 0 9 | 2 3 1 9 0 0 9 | 1 9 0 1 6 5 7 | |
| 8. | Pohľadávky z derivátových operácií (373A, 376A) | 64 | | | | |
| 9. | Iné pohľadávky (335A, 33XA, 371A, 374A, 375A, 378A) - /391A/ | 65 | 3 0 3 0 3 | 3 0 3 0 3 | 3 1 0 5 2 | |
| B.IV. | Krátkodobý finančný majetok súčet (r. 67 až r. 70) | 66 | | | | |
| B.IV.1. | Krátkodobý finančný majetok v prepojených účtovných jednotkách (251A, 253A, 256A, 257A, 25XA) - /291A, 29XA/ | 67 | | | | |
| 2. | Krátkodobý finančný majetok bez krátkodobého finančného majetku v prepojených účtovných jednotkách (251A, 253A, 256A, 257A, 25XA) - /291A, 29XA/ | 68 | | | | |
| 3. | Vlastné akcie a vlastné obchodné podiely (252) | 69 | | | | |
| 4. | Obstarávaný krátkodobý finančný majetok (259, 314A) - /291A/ | 70 | | | | |



| Označenie a | STRANA AKTÍV b | Číslo riadku c | Bežné účtovné obdobie | | Bezprostredne predchádzajúce účtovné obdobie | | |
|----------------|---|----------------------|-----------------------|-------------------|---|-------------|---|
| | | | 1 | Brutto - časť 1 | | 2 | 3 |
| | | | | Korekcia - časť 2 | | | |
| B.V. | Finančné účty r. 72 + r. 73 | 71 | | 1 2 6 2 7 9 | 1 2 6 2 7 9 | 3 0 4 3 4 4 | |
| B.V.1. | Peniaze (211, 213, 21X) | 72 | | 5 | 5 | 3 8 | |
| 2. | Účty v bankách (221A, 22X, +/- 261) | 73 | | 1 2 6 2 7 4 | 1 2 6 2 7 4 | 3 0 4 3 0 6 | |
| C. | Časové rozlíšenie súčet (r. 75 až r. 78) | 74 | | 3 1 6 3 6 3 | 3 1 6 3 6 3 | 3 6 3 5 6 5 | |
| C.1. | Náklady budúcich období dlhodobé (381A, 382A) | 75 | | | | | |
| 2. | Náklady budúcich období krátkodobé (381A, 382A) | 76 | | 3 1 6 3 6 3 | 3 1 6 3 6 3 | 3 6 3 5 6 5 | |
| 3. | Prijmy budúcich období dlhodobé (385A) | 77 | | | | | |
| 4. | Prijmy budúcich období krátkodobé (385A) | 78 | | | | | |

| Označenie a | STRANA PASÍV b | Číslo riadku c | Bežné účtovné obdobie 4 | Bezprostredne predchádzajúce účtovné obdobie 5 |
|----------------|---|----------------------|-------------------------|---|
| | SPOLU VLASTNÉ IMANIE A ZÁVÄZKY r. 80 + r. 101 + r. 141 | 79 | 1 1 7 8 3 6 3 8 1 | 1 1 7 8 1 4 2 0 5 |
| A. | Vlastné imanie r. 81 + r. 85 + r. 86 + r. 87 + r. 90 + r. 93 + r. 97 + r. 100 | 80 | 6 4 7 0 9 1 7 5 | 6 4 7 5 7 7 9 5 |
| A.I. | Základné imanie súčet (r. 82 až r. 84) | 81 | 3 0 7 4 8 0 0 0 | 3 0 7 4 8 0 0 0 |
| A.I.1. | Základné imanie (411 alebo +/- 491) | 82 | 3 0 7 4 8 0 0 0 | 3 0 7 4 8 0 0 0 |
| 2. | Zmena základného imania +/- 419 | 83 | | |
| 3. | Pohľadávky za upísané vlastné imanie (-/353) | 84 | | |
| A.II. | Emisné ážio (412) | 85 | | |
| A.III. | Ostatné kapitálové fondy (413) | 86 | 8 1 6 3 6 | 8 1 6 3 6 |
| A.IV. | Zákonné rezervné fondy r. 88 + r. 89 | 87 | 3 0 7 4 8 0 0 | 2 7 9 1 2 3 0 |
| A.IV.1. | Zákonný rezervný fond a nedeliteľný fond (417A, 418, 421A, 422) | 88 | 3 0 7 4 8 0 0 | 2 7 9 1 2 3 0 |
| 2. | Rezervný fond na vlastné akcie a vlastné podieľy (417A, 421A) | 89 | | |



| Označenie a | STRANA PASÍV b | Číslo riadku c | Bežné účtovné obdobie 4 | Bezprostredne predchádzajúce účtovné obdobie 5 |
|-------------|---|----------------|-------------------------|--|
| A.V. | Ostatné fondy zo zisku r. 91 + r. 92 | 90 | 1 7 5 9 1 | 1 7 5 9 1 |
| A.V.1. | Štatutárne fondy (423, 42X) | 91 | 1 7 5 9 1 | 1 7 5 9 1 |
| 2. | Ostatné fondy (427, 42X) | 92 | | |
| A.VI. | Oceňovacie rozdiely z precenenia súčet (r. 94 až r. 96) | 93 | | |
| A.VI.1. | Oceňovacie rozdiely z precenenia majetku a záväzkov (+/- 414) | 94 | | |
| 2. | Oceňovacie rozdiely z kapitálových účastín (+/- 415) | 95 | | |
| 3. | Oceňovacie rozdiely z precenenia pri zlúčení, splynutí a rozdelení (+/- 416) | 96 | | |
| A.VII. | Výsledok hospodárenia minulých rokov r. 98 + r. 99 | 97 | 1 5 4 7 9 8 2 5 | 1 5 4 7 9 8 2 5 |
| A.VII.1. | Nerozdelený zisk minulých rokov (428) | 98 | 1 5 4 7 9 8 2 5 | 1 5 4 7 9 8 2 5 |
| 2. | Neuhradená strata minulých rokov (-/429) | 99 | | |
| A.VIII. | Výsledok hospodárenia za účtovné obdobie po zdanení +/- r. 01 - (r. 81 + r. 85 + r. 86 + r. 87 + r. 90 + r. 93 + r. 97 + r. 101 + r. 141) | 100 | 1 5 3 0 7 3 2 3 | 1 5 6 3 9 5 1 3 |
| B. | Záväzky r. 102 + r. 118 + r. 121 + r. 122 + r. 136 + r. 139 + r. 140 | 101 | 5 3 1 2 7 2 0 6 | 5 3 0 5 6 4 1 0 |
| B.I. | Dlhodobé záväzky súčet (r. 103 + r. 107 až r. 117) | 102 | 2 1 0 7 2 0 7 | 1 9 4 0 6 2 7 3 |
| B.I.1. | Dlhodobé záväzky z obchodného styku súčet (r. 104 až r. 106) | 103 | | |
| 1.a. | Záväzky z obchodného styku voči prepojeným účtovným jednotkám (321A, 475A, 476A) | 104 | | |
| 1.b. | Záväzky z obchodného styku v rámci podielovej účasti okrem záväzkov voči prepojeným účtovným jednotkám (321A, 475A, 476A) | 105 | | |
| 1.c. | Ostatné záväzky z obchodného styku (321A, 475A, 476A) | 106 | | |
| 2. | Čistá hodnota zákazky (316A) | 107 | | |
| 3. | Ostatné záväzky voči prepojeným účtovným jednotkám (471A, 47XA) | 108 | | 1 8 0 0 0 0 0 0 |
| 4. | Ostatné záväzky v rámci podielovej účasti okrem záväzkov voči prepojeným účtovným jednotkám (471A, 47XA) | 109 | | |
| 5. | Ostatné dlhodobé záväzky (479A, 47XA) | 110 | | |
| 6. | Dlhodobé prijaté preddavky (475A) | 111 | | |
| 7. | Dlhodobé zmenky na úhradu (478A) | 112 | | |
| 8. | Vydané dlhopisy (473A/-/255A) | 113 | | |
| 9. | Záväzky zo sociálneho fondu (472) | 114 | 2 1 8 4 | 6 9 1 2 |
| 10. | Iné dlhodobé záväzky (336A, 372A, 474A, 47XA) | 115 | | |
| 11. | Dlhodobé záväzky z derivátových operácií (373A, 377A) | 116 | | |
| 12. | Odložený daňový záväzok (481A) | 117 | 2 1 0 5 0 2 3 | 1 3 9 9 3 6 1 |



| Označenie a | STRANA PASÍV b | Číslo riadku c | Bežné účtovné obdobie 4 | Bezprostredne predchádzajúce účtovné obdobie 5 |
|-------------|---|----------------|-------------------------|--|
| B.II. | Dlhodobé rezervy r. 119 + r. 120 | 118 | 1 8 8 1 2 4 9 | 1 6 2 3 9 0 7 |
| B.II.1. | Zákonné rezervy (451A) | 119 | | |
| 2. | Ostatné rezervy (459A, 45XA) | 120 | 1 8 8 1 2 4 9 | 1 6 2 3 9 0 7 |
| B.III. | Dlhodobé bankové úvery (461A, 46XA) | 121 | | |
| B.IV. | Krátkodobé záväzky súčet (r. 123 + r. 127 až r. 135) | 122 | 4 5 1 2 6 6 6 3 | 2 7 7 2 8 8 8 0 |
| B.IV.1. | Záväzky z obchodného styku súčet (r. 124 až r. 126) | 123 | 2 3 2 6 5 7 0 7 | 2 2 7 2 8 4 7 8 |
| 1.a. | Záväzky z obchodného styku voči prepojeným účtovným jednotkám (321A, 322A, 324A, 325A, 326A, 32XA, 475A, 476A, 478A, 47XA) | 124 | 1 7 6 7 1 0 8 | 2 3 0 4 6 9 1 |
| 1.b. | Záväzky z obchodného styku v rámci podielovej účasti okrem záväzkov voči prepojeným účtovným jednotkám (321A, 322A, 324A, 325A, 326A, 32XA, 475A, 476A, 478A, 47XA) | 125 | | |
| 1.c. | Ostatné záväzky z obchodného styku (321A, 322A, 324A, 325A, 326A, 32XA, 475A, 476A, 478A, 47XA) | 126 | 2 1 4 9 8 5 9 9 | 2 0 4 2 3 7 8 7 |
| 2. | Čistá hodnota zákazky (316A) | 127 | | |
| 3. | Ostatné záväzky voči prepojeným účtovným jednotkám (361A, 36XA, 471A, 47XA) | 128 | 1 9 1 8 3 3 6 7 | 3 5 1 0 0 0 |
| 4. | Ostatné záväzky v rámci podielovej účasti okrem záväzkov voči prepojeným účtovným jednotkám (361A, 36XA, 471A, 47XA) | 129 | | |
| 5. | Záväzky voči spoločníkom a združeniu (364, 365, 366, 367, 368, 398A, 478A, 479A) | 130 | | |
| 6. | Záväzky voči zamestnancom (331, 333, 33X, 479A) | 131 | 9 7 8 3 2 7 | 9 1 2 6 9 3 |
| 7. | Záväzky zo sociálneho poistenia (336A) | 132 | 6 2 6 4 3 8 | 5 1 1 1 5 8 |
| 8. | Daňové záväzky a dotácie (341, 342, 343, 345, 346, 347, 34X) | 133 | 1 0 7 2 8 2 4 | 3 2 2 5 3 4 7 |
| 9. | Záväzky z derivátových operácií (373A, 377A) | 134 | | |
| 10. | Iné záväzky (372A, 379A, 474A, 475A, 479A, 47XA) | 135 | | 2 0 4 |
| B.V. | Krátkodobé rezervy r. 137 + r. 138 | 136 | 4 0 1 2 0 8 7 | 4 2 9 7 3 5 0 |
| B.V.1. | Zákonné rezervy (323A, 451A) | 137 | 6 2 7 2 4 5 | 5 0 8 5 0 0 |
| 2. | Ostatné rezervy (323A, 32X, 459A, 45XA) | 138 | 3 3 8 4 8 4 2 | 3 7 8 8 8 5 0 |
| B.VI. | Bežné bankové úvery (221A, 231, 232, 23X, 461A, 46XA) | 139 | | |
| B.VII. | Krátkodobé finančné výpomoci (241, 249, 24X, 473A, I-/255A) | 140 | | |
| C. | Časové rozlíšenie súčet (r. 142 až r. 145) | 141 | | |
| C.1. | Výdavky budúcich období dlhodobé (383A) | 142 | | |
| 2. | Výdavky budúcich období krátkodobé (383A) | 143 | | |
| 3. | Výnosy budúcich období dlhodobé (384A) | 144 | | |
| 4. | Výnosy budúcich období krátkodobé (384A) | 145 | | |



| Označenie a | Text b | Číslo riadku c | Skutočnosť | |
|----------------|--|-------------------|----------------------------|---|
| | | | bežné účtovné obdobie 1 | bezprostredne predchádzajúce účtovné obdobie 2 |
| * | Čistý obrat (časť účt. tr. 6 podľa zákona) | 01 | 2 7 7 6 6 8 8 7 1 | 2 6 6 2 7 7 3 3 1 |
| ** | Výnosy z hospodárskej činnosti spolu súčet (r. 03 až r. 09) | 02 | 2 7 9 5 1 0 5 0 6 | 2 6 7 3 6 5 4 8 8 |
| I. | Tržby z predaja tovaru (604, 607) | 03 | 3 3 2 6 0 7 4 3 | 2 8 1 5 5 5 5 9 |
| II. | Tržby z predaja vlastných výrobkov (601) | 04 | 2 4 2 5 5 3 1 3 9 | 2 3 4 7 8 5 3 6 2 |
| III. | Tržby z predaja služieb (602, 606) | 05 | 4 6 7 2 0 3 | 4 2 8 2 1 4 |
| IV. | Zmeny stavu vnútroorganizačných zásob (+/-) (účtová skupina 61) | 06 | 1 1 2 7 1 3 4 | 6 2 9 2 8 0 |
| V. | Aktivácia (účtová skupina 62) | 07 | 9 1 7 0 4 9 | 5 5 6 4 8 6 |
| VI. | Tržby z predaja dlhodobého nehmotného majetku, dlhodobého hmotného majetku a materiálu (641, 642) | 08 | 6 9 9 8 3 9 | 1 9 1 3 6 4 1 |
| VII. | Ostatné výnosy z hospodárskej činnosti (644, 645, 646, 648, 655, 657) | 09 | 4 8 5 3 9 9 | 8 9 6 9 4 6 |
| ** | Náklady na hospodársku činnosť spolu r. 11 + r. 12 + r. 13 + r. 14 + r. 15 + r. 20 + r. 21 + r. 24 + r. 25 + r. 26 | 10 | 2 5 8 5 7 7 7 6 7 | 2 4 6 4 9 2 6 1 4 |
| A. | Náklady vynaložené na obstaranie predaného tovaru (504, 507) | 11 | 3 0 7 7 3 0 1 4 | 2 4 8 1 2 8 6 7 |
| B. | Spotreba materiálu, energie a ostatných neskladovateľných dodávok (501, 502, 503) | 12 | 1 6 9 6 0 7 6 8 6 | 1 6 7 7 6 8 0 8 7 |
| C. | Opravné položky k zásobám (+/-) (505) | 13 | - 8 3 6 8 0 6 | 6 5 5 3 3 6 |
| D. | Služby (účtová skupina 51) | 14 | 2 9 5 5 9 8 7 0 | 2 6 4 4 3 6 9 4 |
| E. | Osobné náklady (r. 16 až r. 19) | 15 | 2 0 9 6 6 6 4 7 | 1 7 7 9 5 1 2 2 |
| E.1. | Mzdové náklady (521, 522) | 16 | 1 3 5 8 1 1 2 5 | 1 1 9 1 3 5 6 7 |
| 2. | Odmeny členom orgánov spoločnosti a družstva (523) | 17 | 1 1 9 4 7 8 0 | 9 2 6 4 0 0 |
| 3. | Náklady na sociálne poistenie (524, 525, 526) | 18 | 4 8 4 8 8 0 8 | 4 1 6 0 8 9 2 |
| 4. | Sociálne náklady (527, 528) | 19 | 1 3 4 1 9 3 4 | 7 9 4 2 6 3 |
| F. | Dane a poplatky (účtová skupina 53) | 20 | 3 3 1 4 2 1 | 2 2 8 2 8 5 |
| G. | Odpisy a opravné položky k dlhodobému nehmotnému majetku a dlhodobému hmotnému majetku (r. 22 + r. 23) | 21 | 6 1 9 2 1 8 3 | 4 6 5 2 5 5 6 |
| G.1. | Odpisy dlhodobého nehmotného majetku a dlhodobého hmotného majetku (551) | 22 | 5 3 2 3 2 0 2 | 4 6 5 2 5 5 6 |
| 2. | Opravné položky k dlhodobému nehmotnému majetku a dlhodobému hmotnému majetku (+/-) (553) | 23 | 8 6 8 9 8 1 | |
| H. | Zostatková cena predaného dlhodobého majetku a predaného materiálu (541, 542) | 24 | 4 9 5 1 3 4 | 2 1 2 1 4 0 7 |
| I. | Opravné položky k pohľadávkam (+/-) (547) | 25 | 2 2 7 5 3 | - 1 4 7 2 0 5 |
| J. | Ostatné náklady na hospodársku činnosť (543, 544, 545, 546, 548, 549, 555, 557) | 26 | 1 4 6 5 8 6 5 | 2 1 6 2 4 6 5 |
| *** | Výsledok hospodárenia z hospodárskej činnosti (+/-) (r. 02 - r. 10) | 27 | 2 0 9 3 2 7 3 9 | 2 0 8 7 2 8 7 4 |



| Označenie a | Text b | Číslo riadku c | Skutočnosť | |
|----------------|---|----------------------|----------------------------|--|
| | | | bežné účtovné obdobie 1 | bezprostredne predchádzajúce účtovné obdobie 2 |
| | | | * | Pridaná hodnota (r. 03 + r. 04 + r. 05 + r. 06 + r. 07) - (r. 11 + r. 12 + r. 13 + r. 14) |
| ** | Výnosy z finančnej činnosti spolu r. 30 + r. 31 + r. 35 + r. 39 + r. 42 + r. 43 + r. 44 | 29 | 4 2 8 6 7 3 | 5 2 0 2 7 6 |
| VIII. | Tržby z predaja cenných papierov a podielov (661) | 30 | | |
| IX. | Výnosy z dlhodobého finančného majetku súčet (r. 32 až r. 34) | 31 | | 8 4 0 0 0 |
| IX.1. | Výnosy z cenných papierov a podielov od prepojených účtovných jednotiek (665A) | 32 | | |
| 2. | Výnosy z cenných papierov a podielov v podielovej účasti okrem výnosov prepojených účtovných jednotiek (665A) | 33 | | 8 4 0 0 0 |
| 3. | Ostatné výnosy z cenných papierov a podielov (665A) | 34 | | |
| X. | Výnosy z krátkodobého finančného majetku súčet (r. 36 až r. 38) | 35 | | |
| X.1. | Výnosy z krátkodobého finančného majetku od prepojených účtovných jednotiek (666A) | 36 | | |
| 2. | Výnosy z krátkodobého finančného majetku v podielovej účasti okrem výnosov prepojených účtovných jednotiek (666A) | 37 | | |
| 3. | Ostatné výnosy z krátkodobého finančného majetku (666A) | 38 | | |
| XI. | Výnosové úroky (r. 40 + r. 41) | 39 | 2 0 2 5 4 8 | 9 7 6 0 9 |
| XI.1. | Výnosové úroky od prepojených účtovných jednotiek (662A) | 40 | 2 0 1 5 0 4 | 9 7 0 6 8 |
| 2. | Ostatné výnosové úroky (662A) | 41 | 1 0 4 4 | 5 4 1 |
| XII. | Kurzové zisky (663) | 42 | 2 2 6 1 2 5 | 3 3 8 6 6 7 |
| XIII. | Výnosy z precenenia cenných papierov a výnosy z derivátových operácií (664, 667) | 43 | | |
| XIV. | Ostatné výnosy z finančnej činnosti (668) | 44 | | |
| ** | Náklady na finančnú činnosť spolu r. 46 + r. 47 + r. 48 + r. 49 + r. 52 + r. 53 + r. 54 | 45 | 1 1 7 8 2 7 5 | 1 4 2 8 9 7 3 |
| K. | Predané cenné papiere a podiely (561) | 46 | | |
| L. | Náklady na krátkodobý finančný majetok (566) | 47 | | |
| M. | Opravné položky k finančnému majetku (+/-) (565) | 48 | | |
| N. | Nákladové úroky (r. 50 + r. 51) | 49 | 7 1 8 0 5 3 | 7 3 7 9 0 4 |
| N.1. | Nákladové úroky pre prepojené účtovné jednotky (562A) | 50 | 7 1 8 0 5 3 | 7 3 7 8 6 2 |
| 2. | Ostatné nákladové úroky (562A) | 51 | | 4 2 |
| O. | Kurzové straty (563) | 52 | 4 0 7 8 3 0 | 6 5 0 9 5 6 |
| P. | Náklady na precenenie cenných papierov a náklady na derivátové operácie (564, 567) | 53 | | |
| Q. | Ostatné náklady na finančnú činnosť (568, 569) | 54 | 5 2 3 9 2 | 4 0 1 1 3 |



| Ozna- čenie a | Text b | Číslo riadku c | Skutočnosť | |
|---------------------|---|----------------------|----------------------------|--|
| | | | bežné účtovné obdobie 1 | bezprostredne predchádzajúce účtovné obdobie 2 |
| | | | *** | Výsledok hospodárenia z finančnej činnosti (+/-) (r. 29 - r. 45) |
| **** | Výsledok hospodárenia za účtovné obdobie pred zdanením (+/-) (r. 27 + r. 55) | 56 | 2 0 1 8 3 1 3 7 | 1 9 9 6 4 1 7 7 |
| R. | Daň z príjmov (r. 58 + r. 59) | 57 | 4 8 7 5 8 1 4 | 4 3 2 4 6 6 4 |
| R.1. | Daň z príjmov splatná (591, 595) | 58 | 4 1 7 0 1 5 2 | 4 6 4 6 7 7 5 |
| 2. | Daň z príjmov odložená (+/-) (592) | 59 | 7 0 5 6 6 2 | - 3 2 2 1 1 1 |
| S. | Prevod podielov na výsledku hospodárenia spoločníkom (+/- 596) | 60 | | |
| **** | Výsledok hospodárenia za účtovné obdobie po zdanení (+/-) (r. 56 - r. 57 - r. 60) | 61 | 1 5 3 0 7 3 2 3 | 1 5 6 3 9 5 1 3 |

Poznámky k účtovnej závierke zostavenej k 31. decembru 2024

I. VŠEOBECNÉ INFORMÁCIE

1. Názov a sídlo

MEGGLE Slovakia s. r. o. (do 1. apríla 2024 RAJO s.r.o.)
Studená 35
823 55 Bratislava

Spoločnosť MEGGLE Slovakia s. r. o. (ďalej len „Spoločnosť“) bola založená 24. júna 1992 a do Obchodného registra bola zapísaná 1. augusta 1992.

Spoločnosť zmenila s účinnosťou od 1. októbra 2021 právnu formu z a.s. na s.r.o. Od 1. októbra 2021 je spoločnosť MEGGLE Slovakia s. r. o. zapísaná do Obchodného registra Mestského súdu Bratislava III, oddiel Sro, vložka č. 154790/B.

Opis vykonávanej činnosti Spoločnosti

- o výroba mliečnych výrobkov,
- o výroba potravinárskych výrobkov,
- o kúpa tovaru na účely jeho predaja konečnému spotrebiteľovi (maloobchod) alebo iným prevádzkovateľom živnosti (veľkoobchod),
- o sprostredkovateľská činnosť v oblasti obchodu, služieb a výroby,
- o výskum a vývoj v oblasti prírodných, technických, spoločenských a humanitných vied
- o balenie spotrebiteľského balenia, ktoré je označené značkou “e” (označené spotrebiteľské balenie),
- o dovoz spotrebiteľského balenia, ktoré je označené značkou “e” (označeného spotrebiteľského balenia).

2. Neobmedzené ručenie

Spoločnosť nie je neobmedzene ručiacim spoločníkom v iných účtovných jednotkách.

3. Dátum schválenia účtovnej závierky za predchádzajúce účtovné obdobie

Účtovná závierka spoločnosti za rok 2023 bola schválená spoločníkmi spoločnosti dňa 16. mája 2024.

4. Právny dôvod na zostavenie účtovnej závierky

Táto účtovná závierka je riadna individuálna účtovná závierka spoločnosti. Bola zostavená za účtovné obdobie od 1. januára do 31. decembra 2024 podľa slovenských právnych predpisov, a to zákona NR SR č. 431/2002 Z. z. o účtovníctve v znení neskorších predpisov (ďalej len „Zákon o účtovníctve“) a postupov účtovania pre podnikateľov.

5. Údaje o skupine

Spoločnosť MEGGLE Group GmbH, zostavuje konsolidovanú účtovnú závierku za všetky skupiny podnikov konsolidovaného celku. Konsolidovaná účtovná závierka spoločnosti MEGGLE Group GmbH je sprístupnená v jej sídle vo Wasserburgu, Spolková republika Nemecko.

Spoločnosť MEGGLE Group GmbH zostavuje konsolidovanú účtovnú závierku podľa HGB pre finančné výkazníctvo. Štatutárne výkazy Spoločnosti v súlade s platnou legislatívou Slovenskej republiky sú uložené v zákonom stanovenej lehote v Registri účtovných závierok.

Spoločnosť je materskou účtovnou jednotkou, ktorá je na základe § 22 ods. 8 Zákona o účtovníctve oslobodená od povinnosti zostaviť konsolidovanú účtovnú závierku a konsolidovanú výročnú správu, pretože je spolu s dcérskymi spoločnosťami zahrnutá do konsolidovanej účtovnej závierky spoločnosti na vyššom stupni v skupine v rámci Európskej únie. Túto konsolidovanú účtovnú závierku zostavuje spoločnosť MEGGLE Group GmbH za skupinu s názvom MEGGLE.

Obchodné mená a sídla dcérskych účtovných jednotiek sú uvedené nižšie:

- Meggle, s.r.o., Psohlavců 1712/16, 147 00 Praha, Braník, Česká republika
- Meggle Hungary Kft., Fischer István utca 121, 1141 Budapešť, Maďarsko

6. Počet zamestnancov

| Názov položky | Stav k 31.12.2024 | Stav k 31.12.2023 |
|--|-------------------|-------------------|
| Priemerný prepočítaný počet zamestnancov | 438 | 417 |
| Stav zamestnancov ku dňu, ku ktorému sa zostavuje účtovná zvierka, z toho: | 454 | 424 |
| <i>počet vedúcich zamestnancov</i> | 17 | 19 |

7. Dátum schválenia audítora Spoločnosti

Spoločnosť na valnom zhromaždení dňa 16. mája 2024 schválila spoločnosť PricewaterhouseCoopers Slovensko, s.r.o.za audítora spoločnosti za finančný rok ukončený 31. decembra 2024.

8. Orgány spoločnosti

| Štatutárny orgán: | k 31.12.2023 | k 31.12.2024 |
|-------------------|--|---|
| Konatelia: | Ing. Erwin Michael Horvath Ing. Branislav Kušnierik | Ing. Erwin Michael Horvath (do 24.7.2024) Ing. Branislav Kušnierik Matthias Oettel (od 2.4.2024) Hubertus Ludger Bauland (od 3.12.2024) Matthias Oettel (od 2.4.2024) Stefan Fedunik (od 2.4.2024) |
| Prokuristi: | | |

| Spoločníci spoločnosti: | Výška podielu na základnom imaní | | Podiel na hlasovacích právach % | Iný podiel na ostatných položkách VI ako na ZI % | Výška príspevku do kapitálového fondu z príspevkov EUR |
|---|----------------------------------|---------------|---------------------------------|--|--|
| | EUR | % | | | |
| MEGGLE Consumer Products International GmbH | 30 747 250 | 99,99 | 99,99 | 0,00 | 0 |
| MEGGLE Group GmbH | 750 | 0,01 | 0,01 | 0,00 | 0 |
| Spolu | 30 748 000 | 100,00 | 100,00 | 0,00 | 0 |

II. INFORMÁCIE O PRIJATÝCH POSTUPOCH

1. Použité účtovné zásady a účtovné metódy

Spoločnosť uplatňuje účtovné princípy a postupy účtovania v súlade so zákonom o účtovníctve a s postupmi účtovania pre podnikateľov, ktoré platia v Slovenskej republike. Účtovníctvo sa vedie v peňažných jednotkách slovenskej meny, t. j. v eurách.

Účtovná závierka za rok 2024 bola za predpokladu nepretržitého pokračovania činnosti.

Významná časť záväzkov spoločnosti je voči materskej spoločnosti. Vedenie spoločnosti očakáva od materskej spoločnosti kontinuálnu podporu pokračovania prevádzky spoločnosti.

Spoločnosť aplikovala účtovné metódy a všeobecné účtovné zásady konzistentne s predchádzajúcim účtovným obdobím.

Po konci roka 2023 stále trvá politické napätie vplyvom vojnového konfliktu medzi Ruskou federáciou a Ukrajinou, ktoré výrazne zasiahlo celosvetové dianie, negatívne ovplyvnilo ceny energie, plynu, vstupných komodít a finančné trhy a prispelo k zvýšeniu volatility podnikateľského prostredia. Situácia zostáva naďalej veľmi nestabilná a možno očakávať vplyv uvalených sankcií, obmedzenie aktivít spoločností pôsobiacich v danom regióne, ako aj dôsledky na celkové ekonomické prostredie, predovšetkým obmedzenie dodávateľských a odberateľských reťazcov.

Vedenie Spoločnosti zodpovedne vykonalo analýzu možných dopadov súčasnej situácie na Spoločnosť.

Spoločnosť do zostavenia uzávierky za rok 2023 nezaznamenala významné vplyvy (napríklad zastavenie dodávok tovaru alebo významný pokles tržieb) z dôvodu vojnového konfliktu medzi Ruskou federáciou a Ukrajinou. Na základe stabilnej finančnej situácie, dostatočného dopytu a platobnej schopnosti zákazníkov vedenie dospelo k názoru, že okrem pretrvávajúcich problémov s dostupnosťou a zvyšovaním cien energie, plynu, vstupných materiálov (podobne ako počas roka 2023) by vzniknutá situácia nemala mať významné negatívne dopady na nepretržitú činnosť Spoločnosti počas roka 2025.

Účtovníctvo sa vedie na základe dodržania časovej a vecnej súvislosti nákladov a výnosov. Za základ sa berú všetky náklady a výnosy, ktoré sa vzťahujú na účtovné obdobie bez ohľadu na dátum ich platenia.

Pri oceňovaní majetku a záväzkov sa uplatňuje zásada opatrnosti, t. j. berú sa za základ všetky riziká, straty a zníženia hodnoty, ktoré sa týkajú majetku a záväzkov a ktoré sú známe ku dňu, ku ktorému sa zostavuje účtovná závierka.

Dlhodobé a krátkodobé pohľadávky, záväzky, úvery a pôžičky – pohľadávky a záväzky sa v súvahe vykazujú ako dlhodobé alebo krátkodobé podľa zostatkovej doby splatnosti ku dňu, ku ktorému sa zostavuje účtovná závierka. Časť dlhodobej pohľadávky a časť dlhodobého záväzku, ktorých splatnosť nie je dlhšia ako jeden rok odo dňa, ku ktorému sa zostavuje účtovná závierka, sa vykazujú v súvahe ako krátkodobá pohľadávka alebo krátkodobý záväzok.

Použitie odhadov – zostavenie účtovnej závierky si vyžaduje, aby vedenie spoločnosti vypracovalo odhady a predpoklady, ktoré majú vplyv na vykazované sumy aktív a pasív, uvedenie možných budúcich aktív a pasív k dátumu, ku ktorému sa zostavuje účtovná závierka, ako aj na vykazovanú výšku výnosov a nákladov počas roka.

Vzhľadom na to, že viaceré oblasti slovenského daňového práva (napr. legislatíva ohľadom transferového oceňovania) doteraz neboli dostatočne overené praxou, existuje neistota v tom, ako ich budú daňové orgány aplikovať. Mieru tejto neistoty nie je možné kvantifikovať a zanikne až potom, keď budú k dispozícii právne precedensy príp. oficiálne interpretácie príslušných orgánov. Vedenie Spoločnosti si nie je vedomé žiadnych okolností, v dôsledku ktorých by jej vznikol v budúcnosti významný náklad.

2. Spôsob ocenenia jednotlivých zložiek majetku a záväzkov – prvé ocenenie

Pri obstaraní majetku sa uplatňuje princíp obstarávacích cien (t. j. historických cien). Ocenenie jednotlivých položiek majetku a záväzkov je takéto:

Dlhodobý hmotný a nehmotný majetok obstaraný kúpou – obstarávacou cenou. Obstarávacia cena je cena, za ktorú sa majetok obstaral, vrátane nákladov súvisiacich s obstaraním (clo, prepravu, montáž, poistné a pod.), a všetky zníženia tejto obstarávacej ceny (dobropisy, skontá, rabaty, zľavy z ceny, bonusy a pod.).

Dlhodobý nehmotný majetok vytvorený vlastnou činnosťou – vlastnými nákladmi. Vlastné náklady zahŕňajú priame náklady vynaložené na výrobu alebo inú činnosť a nepriame náklady, ktoré sa vzťahujú na výrobu alebo inú činnosť.

Dlhodobý hmotný majetok vytvorený vlastnou činnosťou – vlastnými nákladmi. Vlastné náklady zahŕňajú priame náklady vynaložené na výrobu alebo inú činnosť, a nepriame náklady, ktoré sa vzťahujú na výrobu alebo inú činnosť.

Dlhodobý nehmotný a hmotný majetok obstaraný iným spôsobom:

- Dlhodobý majetok nadobudnutý bezodplatne- reálnou hodnotou.
- Majetok novozistený pri inventarizácii a v účtovníctve doteraz nezachytený- reálnou hodnotou.
- Majetok obstaraný verejným obstarávateľom bezodplatne od koncesionára za plnenie vo forme koncesie na stavebné práce- reálnou hodnotou.
- Majetok nadobudnutý kúpou podniku alebo jeho časti, a nadobudnutý vkladom podniku alebo jeho časti a majetok nadobudnutý zámenou- reálnou hodnotou.

Majetok obstaraný v rámci finančného prenájmu sa účtuje do majetku vo výške svojej reálnej hodnoty ku dňu obstarania (celková suma dohodnutých platieb znížená o nerealizované finančné náklady). Súvisiaci záväzok voči prenajímateľovi je v súvahe vykázany v Ostatných dlhodobých záväzkoch a krátkodobá časť v Ostatných záväzkoch. Nerealizované finančné náklady, ktoré predstavujú rozdiel medzi celkovou sumou dohodnutých platieb a reálnou hodnotou obstaraného majetku, sa účtujú vo výkaze ziskov a strát počas doby trvania prenájmu použitím metódy efektívnej úrokovej miery. Náklady súvisiace s obstaraním predmetu finančného prenájmu zvyšujú jeho ocenenie.

Zásoby obstarané kúpou:

- Nakupovaný materiál – obstarávacou cenou. Pri úbytku rovnakého druhu zásob sa používa pevná skladová cena. Do vedľajších nákladov vstupuje clo, prepravné a provízie. Vedľajšie náklady sa rozvrhujú ako odchýlka podľa podielu súčtu stavu a prírastku odchýlky na súčte stavu a prírastku zásob.
- Nakupovaný tovar – variabilnou cenou. Pri úbytku rovnakého druhu zásob sa používa metóda váženého aritmetického priemeru. Do vedľajších nákladov patrí prepravné, clo a provízie.

Zásoby vytvorené vlastnou činnosťou:

- Nedokončená výroba, polotovary a výrobky sa oceňujú vlastnými nákladmi, ktoré zahŕňajú priame náklady vynaložené na výrobu alebo inú činnosť, prípadne aj časť nepriamych nákladov, ktoré sa vzťahujú na výrobu alebo inú činnosť.

Zásoby obstarané iným spôsobom – reálnou hodnotou v prípade bezodplatného nadobudnutia zásob, zámenou alebo zásob novo zistených pri inventarizácii

Pohľadávky:

- pri ich vzniku – menovitou hodnotou,
- pri odplatnom nadobudnutí (postúpení) alebo nadobudnutí vkladom do základného imania – obstarávacou cenou.

Pri neúročených dlhodobých pohľadávkach a dlhodobých pôžičkách sa uvádza opravná položka v stĺpci korekcia, čím sa upravuje hodnota tejto pohľadávky a pôžičky na jej súčasnú hodnotu, napríklad metódou efektívnej úrokovej miery.

Finančný majetok:

- cenné papiere, deriváty a podiely na základnom imaní ako cenné papiere určené na obchodovanie, cenné papiere v majetku fondu, deriváty, podiely na základnom imaní obchodných spoločností, ktoré nemajú podobu cenných papierov a sú v majetku fondu- reálnou hodnotou
- ostatné podiely na základnom imaní obchodných spoločností, deriváty a cenné papiere- obstarávacou cenou. Obstarávacia cena je cena, za ktorú sa majetok obstaral, a náklady súvisiace s jeho obstaraním (poplatky a provízie maklérom, poradcom, burzám),
- peňažné prostriedky a ceniny- menovitou hodnotou.

Časové rozlíšenie na strane aktív súvahy – očakávanou menovitou hodnotou.

Závazky:

- pri ich vzniku – menovitou hodnotou,
- pri prevzatí – obstarávacou cenou,
- nadobudnuté kúpou podniku alebo jeho časti, a nadobudnuté vkladom podniku alebo jeho časti a nadobudnuté zámenou- reálnou hodnotou.

Rezervy – v očakávanej výške záväzku alebo poistnomatematickými metódami.

Dlhopisy, pôžičky, úvery:

- pri ich vzniku – menovitou hodnotou,
- pri prevzatí – obstarávacou cenou.

Úroky z dlhopisov, pôžičiek a úverov sa účtujú do obdobia, s ktorým časovo a vecne súvisia.

Časové rozlíšenie na strane pasív súvahy – očakávanou menovitou hodnotou.

Daň z príjmov splatná – podľa slovenského zákona o dani z príjmov sa splatné dane z príjmov určujú z účtovného zisku pred zdanením pri sadzbe 21 % po úpravách o niektoré položky na daňové účely.

Daň z príjmov odložená – účtuje sa pri dočasných rozdieloch medzi účtovnou hodnotou majetku a záväzkov vykázanou v súvahe a ich daňovou základňou, pri možnosti umorovať daňovú stratu v budúcnosti a pri možnosti previesť nevyužitú daňovú odpočty do budúcich období. Pri určení výšky odloženej dane z príjmov sa použila sadzba dane z príjmov platná v nasledujúcom účtovnom období, t. j. 24 %.

Dotácie poskytnuté na obstaranie dlhodobého majetku sa účtujú ako výnosy budúcich období a rozpúšťajú sa do výnosov v časovej a vecnej súvislosti so zaúčtovaním odpisov z dlhodobého hmotného majetku, na obstaranie ktorého bola dotácia poskytnutá, od doby zaradenia tohto majetku do užívania. Uvedením do užívania sa rozumie aj vydanie povolenia na predčasné užívanie stavby alebo rozhodnutia o dočasnom užívaní stavby na skúšobnú prevádzku.

3. Spôsob ocenenia jednotlivých zložiek majetku a záväzkov

Predpokladané riziká, straty a zníženia hodnoty, ktoré sa týkajú majetku a záväzkov, sa vyjadrujú prostredníctvom rezerv, opravných položiek a odpisov.

- Rezervy – záväzky s neistým časovým vymedzením alebo výškou, účtujú sa v očakávanej výške záväzku. Spoločnosť vytvára rezervu na súdne spory v 100% výške, rezervu na rabaty podľa zmluvných podmienok so zákazníkmi. Ďalej spoločnosť vytvára rezervy na nevyfakturované služby, environmentálne záväzky a rezervy na odchodné a iné dlhodobé zamestnanecké požitky. Ku dňu, ku ktorému sa zostavuje účtovná závierka, sa posudzuje ich výška a odôvodnenosť.

Spoločnosť má dlhodobý program zamestnaneckých požitkov pozostávajúcich z jednorazového príspevku pri odchode do starobného a invalidného dôchodku, vernostného príspevku za odpracované roky a odmeny pri životných jubileách, na ktoré neboli vyčlenené samostatné finančné zdroje. Náklady na zamestnanecké požitky sú stanovené prírastkovou poistnomatematickou metódou, tzv. „Projected Unit Credit Method“. Podľa tejto metódy sa náklady na poskytovanie dôchodkov účtujú do výkazu ziskov a strát tak, aby pravidelne sa opakujúce náklady boli rozložené na dobu trvania pracovného pomeru. Záväzky z poskytovania požitkov sú ocenené v súčasnej hodnote predpokladaných budúcich peňažných výdavkov diskontovaných sadzbou vo výške úrokového výnosu z cenných papierov s fixnou úrokovou mierou, ktorých doba splatnosti sa približne zhoduje s dobou splatnosti daného záväzku. Spoločnosť odvodzuje diskontnú sadzbu od predpokladanej reálnej úrokovej miery 3,69 % až 3,93 % p.a. (2023: 3,67 % až 3,96 % p.a.).

- Zníženie hodnoty dlhodobého hmotného majetku - Spoločnosť analyzovala znehodnotenie majetku a neidentifikovala žiadne znehodnotenie majetku k 31. decembru 2024. Vedenie predpokladá, že úroveň výroby a tržieb bude zachovaná počas celého obdobia ekonomickej životnosti budov, stavieb, strojov a zariadení. Úpravy z titulu zníženia hodnoty majetku preto možno budú potrebné v budúcnosti, ak sa výrazne zníži úroveň výroby a tržieb.
- Opravné položky – účtujú sa v sume opodstatneného predpokladu zníženia hodnoty majetku oproti jeho oceneniu v účtovníctve, a to:
 - k zastaveným investíciám na základe zhodnotenia ich účtovnej hodnoty vo vzťahu k novej realizovateľnej cene,
 - k podielom na základnom imaní v obchodných spoločnostiach na základe zhodnotenia ich účtovnej hodnoty vo vzťahu k ich reálnej hodnote,
 - k zásobám materiálu, ktoré zaznamenali oproti počiatočnému stavu nárast objemu na sklade a mali za rok obrátku nižšiu ako 1 v 100 % výške. K zásobám, ktoré zaznamenali oproti počiatočnému stavu pokles objemu na sklade a mali za rok obrátku nižšiu ako 0,5 v 100 % výške. K materiálom, ktorých zásoba sa nezmenila a mali za rok obrátku nižšiu ako 1 v 100 % výške,
 - k zásobám výrobkov, ktorých trhovú cenu klesla pod obstarávaciu cenu, resp. pod ocenenie vlastnými nákladmi podľa prepočtu podielu obstarávacej ceny alebo vlastných nákladov na novej trhovej cene,
 - k pohľadávkam po lehote splatnosti nad 360 dní 100 %, nad 180 dní 50 %, nad 90 dní 30 %, nad 60 dní 10 %, resp. nižšia hodnota na základe individuálneho posúdenia návratnosti pohľadávky,
 - k zásobám ak budúce ekonomické úžitky zásob sú nižšie ako ich ocenenie v účtovníctve, ocenia sa v čistej realizačnej hodnote. Čistou realizačnou hodnotou sa rozumie predpokladaná predajná cena zásob znížená o predpokladané náklady na ich dokončenie a náklady súvisiace s ich predajom.
- Plán odpisov - Dlhodobý hmotný a nehmotný majetok sa odpisuje podľa plánu odpisov, ktorý bol stanovený vzhľadom na odhad jeho reálnej ekonomickej životnosti. Majetok sa odpisuje počas predpokladanej doby používania zodpovedajúcej spotrebe budúcich ekonomických úžitkov z majetku. Účtovné odpisy sú rovnomerné. Odpisovať sa začína prvým dňom mesiaca, v ktorom je dlhodobý majetok uvedený do používania. Drobný dlhodobý nehmotný majetok, ktorého obstarávací cena (resp. vlastné náklady) je 2 400 EUR a nižšia, sa odpisuje jednorazovo pri uvedení do používania. Drobný dlhodobý hmotný majetok, ktorého obstarávací cena (resp. vlastné náklady) je 1 700 EUR a nižšia, sa odpisuje jednorazovo pri uvedení do používania.

Priemerné životnosti podľa plánu odpisov sú:

| <i>Druh majetku</i> | <i>Životnosť</i> | <i>Ročná sadzba odpisov</i> |
|----------------------------------|------------------|-----------------------------|
| Budovy | 15 – 40 rokov | 2,5 – 6,67 % |
| Inžinierske stavby | 8 – 40 rokov | 2,5 – 12,5 % |
| Výrobné linky | 15 rokov | 6,67 % |
| Ostatné stroje a zariadenia | 3 – 30 rokov | 3,33 – 33,33 % |
| Drobný dlhodobý hmotný majetok | rôzna | jednorazovo 100,0 % |
| Softvér a ochranné známky | 5 rokov | 20,0 % |
| Drobný dlhodobý nehmotný majetok | rôzna | jednorazovo 100,0 % |

Daňové odpisy sa uplatňujú podľa sadzieb uvedených v zákone o daniach z príjmov platných pre rovnomerné odpisovanie.

Podiely na základnom imaní v obchodných spoločnostiach sa ponechávajú v pôvodnom ocenení. Zmeny reálnej hodnoty cenných papierov a podielov, ktoré tvoria podiel na základnom imaní inej spoločnosti a nie sú cennými papiermi a podielmi v dcérskej spoločnosti alebo v spoločnosti s podstatným vplyvom, sa účtujú bez vplyvu na výsledok hospodárenia priamo do vlastného imania na účet *Oceňovacie rozdiely z precenenia majetku a záväzkov*.

Cenné papiere určené na obchodovanie a realizovateľné cenné papiere sa oceňujú reálnou hodnotou.

4. Prepočet údajov v cudzích menách na slovenskú menu

Majetok a záväzky vyjadrené v cudzej mene sa prepočítavajú na eurá referenčným výmenným kurzom určeným a vyhláseným Európskou centrálnou bankou (ECB) alebo Národnou bankou Slovenska (NBS) v deň predchádzajúci dňu uskutočnenia účtovného prípadu a v deň, ku ktorému sa zostavuje účtovná závierka a v deň, ktorým je rozhodný deň, ku ktorému sa preberá majetok a záväzky od zahraničnej zanikajúcej právnickej osoby.

Prijaté a poskytnuté preddavky v cudzej mene sa ku dňu, ku ktorému sa zostavuje účtovná závierka, neprepočítavajú.

Pri kúpe a predaji cudzej meny za menu euro a pri prevode peňažných prostriedkov z účtu zriadeného v cudzej mene na účet zriadený v eurách a z účtu zriadeného v eurách na účet zriadený v cudzej mene sa použil kurz, za ktorý boli tieto hodnoty nakúpené alebo predané.

Ak sa predaj alebo kúpa cudzej meny uskutoční za iný kurz ako ponúka komerčná banka v kurzovom lístku, použije sa kurz, ktorý komerčná banka v deň vysporiadania obchodu ponúka v kurzovom lístku.

Ak sa kúpa alebo predaj neuskutočňuje s komerčnou bankou, použije sa referenčný výmenný kurz určený a vyhlásený ECB alebo NBS v deň predchádzajúci dňu vysporiadania obchodu.

5. Vykazovanie výnosov

Výnosy sa vykazujú, ak je pravdepodobné, že do spoločnosti budú plynúť ekonomické úžitky spojené s transakciou a výška výnosu sa dá spoľahlivo určiť. Výnosy sa vykazujú po odpočítaní dane z pridanej hodnoty, spotrebnej dane a po zohľadnení zákazníckych bonusov.

Výnosy z predaja výrobkov sa vykazujú v momente prenosu rizika a vlastníctva výrobku, obvykle po dodávke. Ak sa Spoločnosť zaviazala dopraviť výrobky na určité miesto, výnosy sa vykazujú v momente doručenia výrobku do cieľového miesta.

Výnosy z predaja služieb sa vykazujú v účtovnom období, v ktorom boli služby poskytnuté s ohľadom na stav rozpracovanosti danej služby. Tento je zistený na základe skutočne poskytnutých služieb ako pomernej časti k celkovému rozsahu dohodnutých služieb.

Výnosy Spoločnosti tvoria najmä tržby z predaja výrobkov a tovarov.

III. INFORMÁCIE, KTORÉ DOPLŇUJÚ A VYSVETĽUJÚ POLOŽKY SÚVAHY

AKTÍVA

1. Dlhodobý nehmotný majetok

Prehľad pohybu dlhodobého nehmotného majetku za bežné účtovné obdobie je uvedený nižšie:

| Dlhodobý Nehmotný majetok | Aktivované náklady na vývoj | Softvér | Oceniťelné práva | Goodwill | Ostatný DNM | Obstarávaný DNM | Poskytnuté preddavky na DNM | Spolu |
|---------------------------------|-----------------------------------|------------------|------------------|----------|-------------|--------------------|-----------------------------------|------------------|
| Prvotné ocenenie | | | | | | | | |
| Stav k 1.1.2024 | 0 | 4 038 937 | 0 | 0 | 0 | 364 044 | 0 | 4 402 981 |
| Prírastky | 0 | 0 | 0 | 0 | 0 | 919 288 | 0 | 919 288 |
| Úbytky | 0 | 0 | 0 | 0 | 0 | 0 | 0 | 0 |
| Presuny | 0 | 0 | 0 | 0 | 0 | 0 | 0 | 0 |
| Stav k 31.12.2024 | 0 | 4 038 937 | 0 | 0 | 0 | 1 283 332 | 0 | 5 322 269 |
| Oprávky | | | | | | | | |
| Stav k 1.1.2024 | 0 | 4 000 189 | 0 | 0 | 0 | 0 | 0 | 4 000 189 |
| Prírastky | 0 | 22 669 | 0 | 0 | 0 | 0 | 0 | 22 669 |
| Úbytky | 0 | 0 | 0 | 0 | 0 | 0 | 0 | 0 |
| Presuny | 0 | 0 | 0 | 0 | 0 | 0 | 0 | 0 |
| Stav k 31.12.2024 | 0 | 4 022 858 | 0 | 0 | 0 | 0 | 0 | 4 022 858 |
| Opravné položky | | | | | | | | |
| Stav k 1.1.2024 | 0 | 0 | 0 | 0 | 0 | 0 | 0 | 0 |
| Prírastky | 0 | 0 | 0 | 0 | 0 | 0 | 0 | 0 |
| Úbytky | 0 | 0 | 0 | 0 | 0 | 0 | 0 | 0 |
| Presuny | 0 | 0 | 0 | 0 | 0 | 0 | 0 | 0 |
| Stav k 31.12.2024 | 0 | 0 | 0 | 0 | 0 | 0 | 0 | 0 |
| Zostatková hodnota | | | | | | | | |
| Stav k 1.1.2024 | 0 | 38 748 | 0 | 0 | 0 | 364 044 | 0 | 402 792 |
| Stav k 31.12.2024 | 0 | 16 079 | 0 | 0 | 0 | 1 283 332 | 0 | 1 299 411 |

Informácie za predchádzajúce účtovné obdobie sú uvedené v nasledujúcej tabuľke:

| Dlhodobý Nehmotný majetok | Aktivované náklady na vývoj | Softvér | Oceniiteľné práva | Goodwill | Ostatný DNM | Obstarávaný DNM | Poskytnuté preddavky na DNM | Spolu |
|---------------------------------|-----------------------------------|------------------|-------------------|----------|-------------|--------------------|-----------------------------------|------------------|
| Prvotné ocenenie | | | | | | | | |
| Stav k 1.1.2023 | 0 | 4 030 127 | 0 | 0 | 0 | 96 996 | 0 | 4 127 123 |
| Prírastky | 0 | 0 | 0 | 0 | 0 | 342 815 | 0 | 342 815 |
| Úbytky | 0 | 0 | 0 | 0 | 0 | 66 957 | 0 | 66 957 |
| Presuny | 0 | 8 810 | 0 | 0 | 0 | -8 810 | 0 | 0 |
| Stav k 31.12.2023 | 0 | 4 038 937 | 0 | 0 | 0 | 364 044 | 0 | 4 402 981 |
| Oprávky | | | | | | | | |
| Stav k 1.1.2023 | 0 | 3 968 113 | 0 | 0 | 0 | 0 | 0 | 3 968 113 |
| Prírastky | 0 | 32 076 | 0 | 0 | 0 | 0 | 0 | 32 076 |
| Úbytky | 0 | 0 | 0 | 0 | 0 | 0 | 0 | 0 |
| Presuny | 0 | 0 | 0 | 0 | 0 | 0 | 0 | 0 |
| Stav k 31.12.2023 | 0 | 4 000 189 | 0 | 0 | 0 | 0 | 0 | 4 000 189 |
| Opravné položky | | | | | | | | |
| Stav k 1.1.2023 | 0 | 0 | 0 | 0 | 0 | 0 | 0 | 0 |
| Prírastky | 0 | 0 | 0 | 0 | 0 | 0 | 0 | 0 |
| Úbytky | 0 | 0 | 0 | 0 | 0 | 0 | 0 | 0 |
| Presuny | 0 | 0 | 0 | 0 | 0 | 0 | 0 | 0 |
| Stav k 31.12.2023 | 0 | 0 | 0 | 0 | 0 | 0 | 0 | 0 |
| Zostatková hodnota | | | | | | | | |
| Stav k 1.1.2023 | 0 | 62 014 | 0 | 0 | 0 | 96 996 | 0 | 159 010 |
| Stav k 31.12.2023 | 0 | 38 748 | 0 | 0 | 0 | 364 044 | 0 | 402 792 |

2. Dlhodobý hmotný majetok

Prehľad pohybu dlhodobého hmotného majetku za bežné účtovné obdobie je uvedený nižšie:

| Dlhodobý hmotný majetok | Pozemky | Stavby | Samostatné hnutelné veci a súbory hnutelných vecí | Pestovateľské celky trvalých porastov | Základné stádo a ťažné zvieratá | Ostatný DHM | Obstarávaný DHM | Poskytnuté preddavky na DHM | Spolu |
|--------------------------|------------------|-------------------|---|---------------------------------------|---------------------------------|-------------|-------------------|-----------------------------|--------------------|
| Prvotné ocenenie | | | | | | | | | |
| Stav k 1.1.2024 | 1 783 778 | 43 899 242 | 89 135 653 | 0 | 0 | 0 | 4 071 150 | 3 152 417 | 142 042 240 |
| Prírastky | 0 | 0 | 0 | 0 | 0 | 0 | 9 821 370 | 3 618 913 | 13 440 283 |
| Úbytky | 0 | 0 | 1 210 945 | 0 | 0 | 0 | 0 | 0 | 1 210 945 |
| Presuny | 0 | 1 200 528 | 2 644 669 | 0 | 0 | 0 | -3 085 451 | -759 746 | 0 |
| Stav k 31.12.2024 | 1 783 778 | 45 099 770 | 90 569 377 | 0 | 0 | 0 | 10 807 069 | 6 011 584 | 154 271 578 |
| Oprávky | | | | | | | | | |
| Stav k 1.1.2024 | 0 | 18 540 308 | 60 957 687 | 0 | 0 | 0 | 0 | 0 | 79 497 995 |
| Prírastky | 0 | 1 336 346 | 3 964 179 | 0 | 0 | 0 | 0 | 0 | 5 300 525 |
| Úbytky | 0 | 0 | 1 210 945 | 0 | 0 | 0 | 0 | 0 | 1 210 945 |
| Presuny | 0 | 0 | 0 | 0 | 0 | 0 | 0 | 0 | 0 |
| Stav k 31.12.2024 | 0 | 19 876 654 | 63 710 921 | 0 | 0 | 0 | 0 | 0 | 83 587 575 |
| Opravné položky | | | | | | | | | |
| Stav k 1.1.2024 | 0 | 0 | 0 | 0 | 0 | 0 | 0 | 0 | 0 |
| Prírastky | 0 | 0 | 868 981 | 0 | 0 | 0 | 0 | 0 | 868 981 |
| Úbytky | 0 | 0 | 0 | 0 | 0 | 0 | 0 | 0 | 0 |
| Presuny | 0 | 0 | 0 | 0 | 0 | 0 | 0 | 0 | 0 |
| Stav k 31.12.2024 | 0 | 0 | 868 981 | 0 | 0 | 0 | 0 | 0 | 868 981 |
| Zostatková hodnota | | | | | | | | | |
| Stav k 1.1.2024 | 1 783 778 | 25 358 934 | 28 177 966 | 0 | 0 | 0 | 4 071 150 | 3 152 417 | 62 544 245 |
| Stav k 31.12.2024 | 1 783 778 | 25 223 116 | 25 989 475 | 0 | 0 | 0 | 10 807 069 | 6 011 584 | 69 815 022 |

Prírastky stavieb predstavuje najmä zhodnotenie Hlavnej výrobnjej budovy a Administratívnej budovy. Prírastky samostatných hnutelných vecí zahŕňajú najmä technické zhodnotenie Dopravníkov, chladiaceho okruhu UHT APET a MilcoScanu. Zostatok obstarávaného majetku predstavujú najmä neukončené projekty ako napríklad Nová APET, nové pilotné zariadenie UHT a nová plniaca linka ELOPACK a iné.

Informácie za predchádzajúce účtovné obdobie sú uvedené v nasledujúcej tabuľke:

| Dlhodobý hmotný majetok | Pozemky | Stavby | Samostatné hnuteľné veci a súbory hnuteľných vecí | Pestovateľské celky trvalých porastov | Základné stádo a ťažné zvieratá | Ostatný DHM | Obstarávaný DHM | Poskytnuté preddavky na DHM | Spolu |
|-------------------------------|------------------|-------------------|---|---|------------------------------------|-------------|--------------------|-----------------------------------|--------------------|
| Prvotné ocenenie | | | | | | | | | |
| Stav k 1.1.2023 | 1 783 778 | 42 542 859 | 79 213 217 | 0 | 0 | 0 | 5 642 792 | 2 609 876 | 131 792 522 |
| Prírastky | 0 | 0 | 0 | 0 | 0 | 0 | 7 809 408 | 2 460 697 | 10 270 105 |
| Úbytky | 0 | 0 | 7 390 | 0 | 0 | 0 | 12 997 | 0 | 20 387 |
| Presuny | 0 | 1 356 383 | 9 929 826 | 0 | 0 | 0 | -9 368 053 | -1 918 156 | 0 |
| Stav k 31.12.2023 | 1 783 778 | 43 899 242 | 89 135 653 | 0 | 0 | 0 | 4 071 150 | 3 152 417 | 142 042 240 |
| Oprávky | | | | | | | | | |
| Stav k 1.1.2023 | 0 | 17 267 092 | 57 617 813 | 0 | 0 | 0 | 0 | 0 | 74 884 905 |
| Prírastky | 0 | 1 273 216 | 3 347 264 | 0 | 0 | 0 | 0 | 0 | 4 620 480 |
| Úbytky | 0 | 0 | 7 390 | 0 | 0 | 0 | 0 | 0 | 7 390 |
| Presuny | 0 | 0 | 0 | 0 | 0 | 0 | 0 | 0 | 0 |
| Stav k 31.12.2023 | 0 | 18 540 308 | 60 957 687 | 0 | 0 | 0 | 0 | 0 | 79 497 995 |
| Opravné položky | | | | | | | | | |
| Stav k 1.1.2023 | 0 | 0 | 0 | 0 | 0 | 0 | 0 | 0 | 0 |
| Prírastky | 0 | 0 | 0 | 0 | 0 | 0 | 0 | 0 | 0 |
| Úbytky | 0 | 0 | 0 | 0 | 0 | 0 | 0 | 0 | 0 |
| Presuny | 0 | 0 | 0 | 0 | 0 | 0 | 0 | 0 | 0 |
| Stav k 31.12.2023 | 0 | 0 | 0 | 0 | 0 | 0 | 0 | 0 | 0 |
| Zostatková hodnota | | | | | | | | | |
| Stav k 1.1.2023 | 1 783 778 | 25 275 767 | 21 595 404 | 0 | 0 | 0 | 5 642 792 | 2 609 876 | 56 907 617 |
| Stav k 31.12.2023 | 1 783 778 | 25 358 934 | 28 177 966 | 0 | 0 | 0 | 4 071 150 | 3 152 417 | 62 544 245 |

Informácie za predchádzajúce účtovné obdobie sú uvedené v nasledujúcej tabuľke:

| Dlhodobý finančný majetok | Podielové CP a podiely v prepojených ÚJ | Podielové CP a podiely s podielovou účasťou okrem prepojených ÚJ | Ostatné realizovateľné cenné papiere | Pôžičky prepojeným ÚJ | Pôžičky v rámci podielovej účasti okrem prepojených ÚJ | Ostatné pôžičky | Dlhové CP a Ostatný DFM | Pôžičky a ostatný DFM s dobou splatnosti najviac jeden rok | Účty v bankách s dobou viazanosti dlhšou ako jeden rok | Obstarávaný DFM | Poskytnuté preddavky na DFM | Spolu |
|---------------------------|---|--|--------------------------------------|-----------------------|--|-----------------|-------------------------|--|--|-----------------|-----------------------------|------------------|
| Prvotné ocenenie | | | | | | | | | | | | |
| Stav k | | | | | | | | | | | | |
| 1.1.2023 | 4 693 334 | 288 818 | 6 204 | 0 | 0 | 0 | 0 | 0 | 0 | 0 | 0 | 4 988 356 |
| Prírastky | 0 | 0 | 0 | 0 | 0 | 0 | 0 | 0 | 0 | 0 | 0 | 0 |
| Úbytky | 0 | 0 | 0 | 0 | 0 | 0 | 0 | 0 | 0 | 0 | 0 | 0 |
| Presuny | 0 | 0 | 0 | 0 | 0 | 0 | 0 | 0 | 0 | 0 | 0 | 0 |
| Stav k | | | | | | | | | | | | |
| 31.12.2023 | 4 693 334 | 288 818 | 6 204 | 0 | 0 | 0 | 0 | 0 | 0 | 0 | 0 | 4 988 356 |
| Opravné položky | | | | | | | | | | | | |
| Stav k | | | | | | | | | | | | |
| 1.1.2023 | 4 369 035 | 0 | 6 204 | 0 | 0 | 0 | 0 | 0 | 0 | 0 | 0 | 4 375 239 |
| Prírastky | 0 | 0 | 0 | 0 | 0 | 0 | 0 | 0 | 0 | 0 | 0 | 0 |
| Úbytky | 0 | 0 | 0 | 0 | 0 | 0 | 0 | 0 | 0 | 0 | 0 | 0 |
| Presuny | 0 | 0 | 0 | 0 | 0 | 0 | 0 | 0 | 0 | 0 | 0 | 0 |
| Stav k | | | | | | | | | | | | |
| 31.12.2023 | 4 369 035 | 0 | 6 204 | 0 | 0 | 0 | 0 | 0 | 0 | 0 | 0 | 4 375 239 |
| Účtovná hodnota | | | | | | | | | | | | |
| Stav k | | | | | | | | | | | | |
| 1.1.2023 | 324 299 | 288 818 | 0 | 0 | 0 | 0 | 0 | 0 | 0 | 0 | 0 | 613 117 |
| Stav k | | | | | | | | | | | | |
| 31.12.2023 | 324 299 | 288 818 | 0 | 0 | 0 | 0 | 0 | 0 | 0 | 0 | 0 | 613 117 |

Spoločnosť používa na ocenenie účtovania podielov na základnom imaní v obchodných spoločnostiach metódu obstarávacích cien.

4. Rozhodujúci vplyv, spoločný rozhodujúci vplyv a podstatný vplyv

Spoločnosť má určitý dlhodobý finančný majetok umiestnený v iných účtovných jednotkách, kde prostredníctvom tohto umiestnenia Spoločnosť vykonáva rozhodujúci vplyv, spoločný rozhodujúci vplyv alebo podstatný vplyv.

Výška vlastného imania k 31. decembru 2024, výsledok hospodárenia za bežné účtovné obdobie a iné informácie o týchto účtovných jednotkách sú uvedené v nasledujúcej tabuľke:

| Obchodné meno | Podiel na ZI v % | Podiel na iných zložkách vlastného imania v % | Výška vlastného imania | Výsledok hospodárenia | Výška príspevkov do kapitálových fondov z príspevkov | Účtovná hodnota DFM |
|--|------------------|---|------------------------|-----------------------|--|---------------------------|
| Rozhodujúci vplyv | | | | | | |
| Meggle s.r.o | 100% | 100% | 5 130 912 CZK | 235 115 CZK | 0 | 182 728 EUR |
| MEGGLE Hungary Korlátolt Felelősségű Társaság (ďalej "MEGGLE Kft.") | 100% | 100% | 62 262 459 HUF | 1 822 307 HUF | 0 | 141 571 EUR |
| Podstatný vplyv | | | | | | |
| LeHa GmbH | 24% | 24% | 2 227 683 EUR | 838 047 EUR | 0 | 288 818 EUR |
| Spolu | | | | | | <u>613 117 EUR</u> |

Hospodárske výsledky a vlastné imanie jednotlivých spoločností k dátumu zostavenia tejto účtovnej závierky neboli schválené orgánmi a valným zhromaždením jednotlivých spoločností.

Informácie za predchádzajúce účtovné obdobie sú uvedené v nasledujúcej tabuľke:

| Obchodné meno | Podiel na ZI v % | Podiel na iných zložkách vlastného imania v % | Výška vlastného imania | Výsledok hospodárenia | Výška príspevkov do kapitálových fondov z príspevkov | Účtovná hodnota DFM |
|--|------------------|---|------------------------|-----------------------|--|---------------------------|
| Rozhodujúci vplyv | | | | | | |
| Meggle s.r.o | 100% | 100% | 4 935 056 CZK | 236 218 CZK | 0 | 182 728 EUR |
| MEGGLE Hungary Korlátolt Felelősségű Társaság (ďalej "MEGGLE Kft.") | 100% | 100% | 60 440 153 HUF | 625 215 HUF | 0 | 141 571 EUR |
| Podstatný vplyv | | | | | | |
| LeHa GmbH | 24% | 24% | 1 389 636 EUR | 801 506 EUR | 0 | 288 818 EUR |
| Spolu | | | | | | <u>613 117 EUR</u> |

5. Zásoby

Vývoj opravnej položky k zásobám v priebehu bežného účtovného obdobia je uvedený v nasledujúcej tabuľke:

| Zásoby | Stav k | | Zúčtovanie OP z dôvodu zániku opodstatnenosti | Zúčtovanie OP z dôvodu vyradenia majetku z účtovníctva | Stav k |
|--|------------------|----------------|---|---|------------------|
| | 1.1.2024 | Tvorba OP | | | |
| Materiál | 5 400 717 | 494 857 | 887 973 | 0 | 5 007 601 |
| Nedokončená výroba a polotovary vlastnej výroby | 0 | 0 | 0 | 0 | 0 |
| Výrobky | 2 587 997 | 100 000 | 543 690 | 0 | 2 144 307 |
| Zvieratá | 0 | 0 | 0 | 0 | 0 |
| Tovar | 0 | 0 | 0 | 0 | 0 |
| Nehnutelnosť na predaj | 0 | 0 | 0 | 0 | 0 |
| Poskytnuté preddavky na zásoby | 0 | 0 | 0 | 0 | 0 |
| Zásoby spolu | 7 988 714 | 594 857 | 1 431 663 | 0 | 7 151 908 |

Opravná položka k zásobám bola vytvorená k pomalyobrátkovému materiálu a k výrobkom a náhradným dielom v dôsledku posúdenia ich čistej realizovateľnej hodnoty.

Informácie za predchádzajúce účtovné obdobie sú uvedené v nasledujúcej tabuľke:

| Zásoby | Stav k | | Zúčtovanie OP z dôvodu zániku opodstatnenosti | Zúčtovanie OP z dôvodu vyradenia majetku z účtovníctva | Stav k |
|--|------------------|------------------|---|---|------------------|
| | 1.1.2023 | Tvorba OP | | | |
| Materiál | 5 537 378 | 926 552 | 1 063 213 | 0 | 5 400 717 |
| Nedokončená výroba a polotovary vlastnej výroby | 0 | 0 | 0 | 0 | 0 |
| Výrobky | 1 796 000 | 980 000 | 188 003 | 0 | 2 587 997 |
| Zvieratá | 0 | 0 | 0 | 0 | 0 |
| Tovar | 0 | 0 | 0 | 0 | 0 |
| Nehnutelnosť na predaj | 0 | 0 | 0 | 0 | 0 |
| Poskytnuté preddavky na zásoby | 0 | 0 | 0 | 0 | 0 |
| Zásoby spolu | 7 333 378 | 1 906 552 | 1 251 216 | 0 | 7 988 714 |

6. Pohľadávky

Vývoj opravnej položky v priebehu bežného účtovného obdobia je zobrazený v nasledujúcej tabuľke:

| Pohľadávky | Stav k 1.1.2024 | Tvorba OP | Zúčtovanie OP | Zúčtovanie | Stav k 31.12.2024 |
|--|--------------------|---------------|-------------------------|---|----------------------|
| | | | z dôvodu zániku i | OP z dôvodu vyradenia majetku z účtovníctva | |
| Dlhodobé pohľadávky z obchodného styku, z toho: | 0 | 0 | 0 | 0 | 0 |
| Pohľadávky voči prepojeným účtovným jednotkám | 0 | 0 | 0 | 0 | 0 |
| Pohľadávky v rámci podielovej účasti okrem pohľadávok voči prepojeným účtovným jednotkám | 0 | 0 | 0 | 0 | 0 |
| Ostatné pohľadávky z obchodného styku | 0 | 0 | 0 | 0 | 0 |
| Ostatné dlhodobé pohľadávky, z toho: | 0 | 0 | 0 | 0 | 0 |
| Čistá hodnota zákazky | 0 | 0 | 0 | 0 | 0 |
| Pohľadávky voči prepojeným účtovným jednotkám | 0 | 0 | 0 | 0 | 0 |
| Pohľadávky v rámci podielovej účasti okrem pohľadávok voči prepojeným účtovným jednotkám | 0 | 0 | 0 | 0 | 0 |
| Pohľadávky voči spoločníkom, členom a združeniu | 0 | 0 | 0 | 0 | 0 |
| Pohľadávky z derivátových operácií | 0 | 0 | 0 | 0 | 0 |
| Iné pohľadávky | 0 | 0 | 0 | 0 | 0 |
| Odložená daňová pohľadávka | 0 | 0 | 0 | 0 | 0 |
| Dlhodobé pohľadávky spolu | 0 | 0 | 0 | 0 | 0 |
| Krátkodobé pohľadávky z obchodného styku, z toho: | 279 536 | 48 914 | 26 161 | 0 | 302 289 |
| Pohľadávky voči prepojeným účtovným jednotkám | 0 | 0 | 0 | 0 | 0 |
| Pohľadávky v rámci podielovej účasti okrem pohľadávok voči prepojeným účtovným jednotkám | 0 | 0 | 0 | 0 | 0 |
| Ostatné pohľadávky z obchodného styku | 279 536 | 48 914 | 26 161 | 0 | 302 289 |
| Ostatné krátkodobé pohľadávky, z toho: | 0 | 0 | 0 | 0 | 0 |
| Čistá hodnota zákazky | 0 | 0 | 0 | 0 | 0 |
| Pohľadávky voči prepojeným účtovným jednotkám | 0 | 0 | 0 | 0 | 0 |
| Pohľadávky v rámci podielovej účasti okrem pohľadávok voči prepojeným účtovným jednotkám | 0 | 0 | 0 | 0 | 0 |
| Pohľadávky voči spoločníkom, členom a združeniu | 0 | 0 | 0 | 0 | 0 |
| Sociálne poistenie | 0 | 0 | 0 | 0 | 0 |
| Daňové pohľadávky a dotácie | 0 | 0 | 0 | 0 | 0 |
| Pohľadávky z derivátových operácií | 0 | 0 | 0 | 0 | 0 |
| Iné pohľadávky | 0 | 0 | 0 | 0 | 0 |
| Krátkodobé pohľadávky spolu | 279 536 | 48 914 | 26 161 | 0 | 302 289 |

Informácie za predchádzajúce účtovné obdobie sú uvedené v nasledujúcej tabuľke:

| Pohľadávky | Stav k 1.1.2023 | Tvorba OP | Zúčtovanie OP z dôvodu zániku opodstatnenosti | Zúčtovanie OP | Stav k 31.12.2023 |
|--|--------------------|--------------|--|--|----------------------|
| | | | | z dôvodu vyradenia majetku z účtovníctva | |
| Dlhodobé pohľadávky z obchodného styku, z toho: | 0 | 0 | 0 | 0 | 0 |
| Pohľadávky voči prepojeným účtovným jednotkám | 0 | 0 | 0 | 0 | 0 |
| Pohľadávky v rámci podielovej účasti okrem pohľadávok voči prepojeným účtovným jednotkám | 0 | 0 | 0 | 0 | 0 |
| Ostatné pohľadávky z obchodného styku | 0 | 0 | 0 | 0 | 0 |
| Ostatné dlhodobé pohľadávky, z toho: | 0 | 0 | 0 | 0 | 0 |
| Čistá hodnota zákazky | 0 | 0 | 0 | 0 | 0 |
| Pohľadávky voči prepojeným účtovným jednotkám | 0 | 0 | 0 | 0 | 0 |
| Pohľadávky v rámci podielovej účasti okrem pohľadávok voči prepojeným účtovným jednotkám | 0 | 0 | 0 | 0 | 0 |
| Pohľadávky voči spoločníkom, členom a združeniu | 0 | 0 | 0 | 0 | 0 |
| Pohľadávky z derivátových operácií | 0 | 0 | 0 | 0 | 0 |
| Iné pohľadávky | 0 | 0 | 0 | 0 | 0 |
| Odložená daňová pohľadávka | 0 | 0 | 0 | 0 | 0 |
| Dlhodobé pohľadávky spolu | 0 | 0 | 0 | 0 | 0 |
| Krátkodobé pohľadávky z obchodného styku, z toho: | 342 860 | 0 | 63 324 | 0 | 279 536 |
| Pohľadávky voči prepojeným účtovným jednotkám | 0 | 0 | 0 | 0 | 0 |
| Pohľadávky v rámci podielovej účasti okrem pohľadávok voči prepojeným účtovným jednotkám | 0 | 0 | 0 | 0 | 0 |
| Ostatné pohľadávky z obchodného styku | 342 860 | 0 | 63 324 | 0 | 279 536 |
| Ostatné krátkodobé pohľadávky, z toho: | 83 880 | 0 | 0 | 83 880 | 0 |
| Čistá hodnota zákazky | 0 | 0 | 0 | 0 | 0 |
| Pohľadávky voči prepojeným účtovným jednotkám | 0 | 0 | 0 | 0 | 0 |
| Pohľadávky v rámci podielovej účasti okrem pohľadávok voči prepojeným účtovným jednotkám | 0 | 0 | 0 | 0 | 0 |
| Pohľadávky voči spoločníkom, členom a združeniu | 0 | 0 | 0 | 0 | 0 |
| Sociálne poistenie | 0 | 0 | 0 | 0 | 0 |
| Daňové pohľadávky a dotácie | 0 | 0 | 0 | 0 | 0 |
| Pohľadávky z derivátových operácií | 0 | 0 | 0 | 0 | 0 |
| Iné pohľadávky | 83 880 | 0 | 0 | 83 880 | 0 |
| Krátkodobé pohľadávky spolu | 426 740 | 0 | 63 324 | 83 880 | 279 536 |

Veková štruktúra krátkodobých pohľadávok Spoločnosti k 31. decembru 2024 je uvedená v nasledujúcej tabuľke:

| Názov položky | V lehote splatnosti | Po lehote splatnosti | Pohľadávky spolu |
|--|---------------------|----------------------|-------------------|
| Krátkodobé pohľadávky z obchodného styku, z toho: | 22 395 028 | 1 458 207 | 23 853 235 |
| Pohľadávky voči prepojeným účtovným jednotkám | 1 989 904 | 92 154 | 2 082 058 |
| Pohľadávky v rámci podielovej účasti okrem pohľadávok voči prepojeným účtovným jednotkám | 0 | 0 | 0 |
| Ostatné pohľadávky z obchodného styku | 20 405 124 | 1 366 053 | 21 771 177 |
| Ostatné krátkodobé pohľadávky, z toho: | 2 349 312 | 0 | 2 349 312 |
| Čistá hodnota zákazky | 0 | 0 | 0 |
| Pohľadávky voči prepojeným účtovným jednotkám | 0 | 0 | 0 |
| Pohľadávky v rámci podielovej účasti okrem pohľadávok voči prepojeným účtovným jednotkám | 0 | 0 | 0 |
| Pohľadávky voči spoločníkom, členom a združeniu | 0 | 0 | 0 |
| Sociálne poistenie | 0 | 0 | 0 |
| Daňové pohľadávky a dotácie | 2 319 009 | 0 | 2 319 009 |
| Pohľadávky z derivátových operácií | 0 | 0 | 0 |
| Iné pohľadávky | 30 303 | 0 | 30 303 |
| Krátkodobé pohľadávky spolu | 24 744 340 | 1 458 207 | 26 202 547 |

Bežná lehota splatnosti pohľadávok je 30 dní.

Informácie za predchádzajúce účtovné obdobie sú uvedené v nasledujúcej tabuľke:

| Názov položky | V lehote splatnosti | Po lehote splatnosti | Pohľadávky spolu |
|--|---------------------|----------------------|-------------------|
| Krátkodobé pohľadávky z obchodného styku, z toho: | 20 988 686 | 2 004 182 | 22 992 868 |
| Pohľadávky voči prepojeným účtovným jednotkám | 1 749 411 | 217 542 | 1 966 953 |
| Pohľadávky v rámci podielovej účasti okrem pohľadávok voči prepojeným účtovným jednotkám | 1 099 465 | 0 | 1 099 465 |
| Ostatné pohľadávky z obchodného styku | 18 139 810 | 1 786 640 | 19 926 450 |
| Ostatné krátkodobé pohľadávky, z toho: | 13 086 475 | 0 | 13 086 475 |
| Čistá hodnota zákazky | 0 | 0 | 0 |
| Pohľadávky voči prepojeným účtovným jednotkám | 11 153 766 | 0 | 11 153 766 |
| Pohľadávky v rámci podielovej účasti okrem pohľadávok voči prepojeným účtovným jednotkám | 0 | 0 | 0 |
| Pohľadávky voči spoločníkom, členom a združeniu | 0 | 0 | 0 |
| Sociálne poistenie | 0 | 0 | 0 |
| Daňové pohľadávky a dotácie | 1 901 657 | 0 | 1 901 657 |
| Pohľadávky z derivátových operácií | 0 | 0 | 0 |
| Iné pohľadávky | 31 052 | 0 | 31 052 |
| Krátkodobé pohľadávky spolu | 34 075 161 | 2 004 182 | 36 079 343 |

7. Poskytnuté pôžičky

| Položka | Mena | Úrok p. a. v % | Dátum splatnosti | Suma istiny v mene EUR | |
|------------------------------|------|----------------------|-------------------------------|------------------------|-------------------|
| | | | | k 31.12.2024 | k 31.12.2023 |
| Cash-pooling, z toho: | | | | 0 | 11 153 766 |
| MEGGLE Group GmbH | EUR | 6 mes.eurib or | 1 mes. výpovedná lehota | 0 | 11 153 766 |
| Spolu | | | | 0 | 11 153 766 |

8. Finančné účty

Finančnými účtami môže Spoločnosť voľne disponovať.

| Položka | 31.12.2024 | 31.12.2023 |
|--|----------------|----------------|
| Peňažné prostriedky | | |
| Pokladnica, ceniny | 5 | 38 |
| Bežné účty v banke alebo v pobočke zahraničnej banky | 126 274 | 304 529 |
| Peniaze na ceste | 0 | 0 |
| Spolu | 126 279 | 304 567 |

9. Časové rozlíšenie

Jednotlivé položky časového rozlíšenia sú uvedené v nasledujúcej tabuľke:

| Opis položky časového rozlíšenia | Stav k 31.12.2024 | Stav k 31.12.2023 |
|--|-------------------|-------------------|
| Náklady budúcich období krátkodobé, z toho: | 316 363 | 363 565 |
| prenájom | 0 | 11 600 |
| ostatné | 150 669 | 186 377 |
| poistenie | 165 694 | 165 588 |
| Spolu | 316 363 | 363 565 |

PASÍVA

1. Vlastné imanie

Základné imanie pozostáva z vkladu spoločníka 1: MEGGLE Consumer Products International GmbH vo výške 30 747 250 EUR a vkladu spoločníka 2: MEGGLE Group GmbH vo výške 750 EUR. Základné imanie bolo celé splatené. Informácie o pohyboch vo vlastnom imaní a iné dodatočné informácie o vlastnom imaní Spoločnosti sú uvedené v Poznámkach v časti IX.

2. Sociálny fond

Tvorba a čerpanie sociálneho fondu v priebehu účtovného obdobia sú uvedené v nasledujúcej tabuľke:

| Názov položky | 2024 | 2023 |
|--|----------------|----------------|
| Začiatkový stav sociálneho fondu | 6 912 | 37 495 |
| Tvorba sociálneho fondu na ťarchu nákladov | 154 836 | 135 029 |
| Tvorba sociálneho fondu zo zisku | 0 | 0 |
| Ostatná tvorba sociálneho fondu | 0 | 0 |
| Tvorba sociálneho fondu spolu | 154 836 | 135 029 |
| Čerpanie sociálneho fondu | 159 564 | 165 612 |
| Konečný zostatok sociálneho fondu | 2 184 | 6 912 |

3. Závazky

Štruktúra záväzkov podľa zostatkovej doby splatnosti k 31. decembru 2024.

| Názov položky | Závazky so zostatkovou dobou splatnosti | | | Závazky po lehote splatnosti | Spolu záväzky |
|---|---|------------------------|-----------------|------------------------------|------------------|
| | viac ako päť rokov | jeden rok až päť rokov | do jedného roka | | |
| Dlhodobé záväzky z obchodného styku, z toho: | 0 | 0 | 0 | 0 | 0 |
| Závazky voči prepojeným účtovným jednotkám | 0 | 0 | 0 | 0 | 0 |
| Závazky v rámci podielovej účasti okrem záväzkov voči prepojeným účtovným jednotkám | 0 | 0 | 0 | 0 | 0 |
| Ostatné záväzky z obchodného styku | 0 | 0 | 0 | 0 | 0 |
| Ostatné dlhodobé záväzky, z toho: | 0 | 2 107 207 | 0 | 0 | 2 107 207 |
| Čistá hodnota zákazky | 0 | 0 | 0 | 0 | 0 |
| Závazky voči prepojeným účtovným jednotkám | 0 | 0 | 0 | 0 | 0 |
| Závazky v rámci podielovej účasti okrem záväzkov voči prepojeným účtovným jednotkám | 0 | 0 | 0 | 0 | 0 |
| Ostatné dlhodobé záväzky | 0 | 0 | 0 | 0 | 0 |
| Dlhodobo prijaté preddavky | 0 | 0 | 0 | 0 | 0 |
| Dlhodobé zmenky na úhradu | 0 | 0 | 0 | 0 | 0 |
| Vydané dlhopisy | 0 | 0 | 0 | 0 | 0 |
| Závazky zo sociálneho fondu | 0 | 2 184 | 0 | 0 | 2 184 |
| Iné dlhodobé záväzky | 0 | 0 | 0 | 0 | 0 |
| Dlhodobé záväzky z derivátových operácií | 0 | 0 | 0 | 0 | 0 |
| Odložený daňový záväzok | 0 | 2 105 023 | 0 | 0 | 2 105 023 |
| Dlhodobé záväzky spolu | 0 | 2 107 207 | 0 | 0 | 2 107 207 |

| Názov položky | Závazky so zostatkovou dobou splatnosti | | | Závazky po lehote splatnosti | Spolu záväzky |
|---|---|------------------------|-------------------|------------------------------|-------------------|
| | viac ako päť rokov | jeden rok až päť rokov | do jedného roka | | |
| Krátkodobé záväzky z obchodného styku, z toho: | 0 | 0 | 22 046 478 | 1 219 229 | 23 265 707 |
| Závazky voči prepojeným účtovným jednotkám | 0 | 0 | 1 697 729 | 69 379 | 1 767 108 |
| Závazky v rámci podielovej účasti okrem záväzkov voči prepojeným účtovným jednotkám | 0 | 0 | 0 | 0 | 0 |
| Ostatné záväzky z obchodného styku | 0 | 0 | 20 348 749 | 1 149 850 | 21 498 599 |
| Ostatné krátkodobé záväzky, z toho: | 0 | 0 | 21 821 208 | 0 | 21 821 208 |
| Čistá hodnota zákazky | 0 | 0 | 0 | 0 | 0 |
| Závazky voči prepojeným účtovným jednotkám | 0 | 0 | 19 183 367 | 0 | 19 183 367 |
| Závazky v rámci podielovej účasti okrem záväzkov voči prepojeným účtovným jednotkám | 0 | 0 | 0 | 0 | 0 |
| Závazky voči spoločníkom a združeniu | 0 | 0 | 0 | 0 | 0 |
| Závazky voči zamestnancom | 0 | 0 | 978 327 | 0 | 978 327 |
| Závazky zo sociálneho poistenia | 0 | 0 | 626 438 | 0 | 626 438 |
| Daňové záväzky a dotácie | 0 | 0 | 1 072 824 | 0 | 1 072 824 |
| Závazky z derivátových operácií | 0 | 0 | 0 | 0 | 0 |
| Iné záväzky | 0 | 0 | 0 | 0 | 0 |
| Krátkodobé záväzky spolu | 0 | 0 | 43 907 434 | 1 219 229 | 45 126 663 |

Informácie za predchádzajúce účtovné obdobie sú uvedené v nasledujúcej tabuľke:

| Názov položky | Závazky so zostatkovou dobou splatnosti | | | Závazky po lehote splatnosti | Spolu záväzky |
|---|---|------------------------|-----------------|------------------------------|-------------------|
| | viac ako päť rokov | jeden rok až päť rokov | do jedného roka | | |
| Dlhodobé záväzky z obchodného styku, z toho: | 0 | 0 | 0 | 0 | 0 |
| Závazky voči prepojeným účtovným jednotkám | 0 | 0 | 0 | 0 | 0 |
| Závazky v rámci podielovej účasti okrem záväzkov voči prepojeným účtovným jednotkám | 0 | 0 | 0 | 0 | 0 |
| Ostatné záväzky z obchodného styku | 0 | 0 | 0 | 0 | 0 |
| Ostatné dlhodobé záväzky, z toho: | 0 | 19 406 273 | 0 | 0 | 19 406 273 |
| Čistá hodnota zákazky | 0 | 0 | 0 | 0 | 0 |
| Závazky voči prepojeným účtovným jednotkám | 0 | 18 000 000 | 0 | 0 | 18 000 000 |
| Závazky v rámci podielovej účasti okrem záväzkov voči prepojeným účtovným jednotkám | 0 | 0 | 0 | 0 | 0 |
| Ostatné dlhodobé záväzky | 0 | 0 | 0 | 0 | 0 |
| Dlhodobo prijaté preddavky | 0 | 0 | 0 | 0 | 0 |
| Dlhodobé zmenky na úhradu | 0 | 0 | 0 | 0 | 0 |
| Vydané dlhopisy | 0 | 0 | 0 | 0 | 0 |
| Závazky zo sociálneho fondu | 0 | 6 912 | 0 | 0 | 6 912 |
| Iné dlhodobé záväzky | 0 | 0 | 0 | 0 | 0 |
| Dlhodobé záväzky z derivátových operácií | 0 | 0 | 0 | 0 | 0 |
| Odložený daňový záväzok | 0 | 1 399 361 | 0 | 0 | 1 399 361 |
| Dlhodobé záväzky spolu | 0 | 19 406 273 | 0 | 0 | 19 406 273 |

| Názov položky | Závazky so zostatkovou dobou splatnosti | | | Závazky po lehote splatnosti | Spolu záväzky |
|---|---|------------------------|-------------------|------------------------------|-------------------|
| | viac ako päť rokov | jeden rok až päť rokov | do jedného roka | | |
| Krátkodobé záväzky z obchodného styku, z toho: | 0 | 0 | 21 679 794 | 1 048 684 | 22 728 478 |
| Závazky voči prepojeným účtovným jednotkám | 0 | 0 | 2 208 121 | 96 570 | 2 304 691 |
| Závazky v rámci podielovej účasti okrem záväzkov voči prepojeným účtovným jednotkám | 0 | 0 | 0 | 0 | 0 |
| Ostatné záväzky z obchodného styku | 0 | 0 | 19 471 673 | 952 114 | 20 423 787 |
| Ostatné krátkodobé záväzky, z toho: | 0 | 0 | 5 000 402 | 0 | 5 000 402 |
| Čistá hodnota zákazky | 0 | 0 | 0 | 0 | 0 |
| Závazky voči prepojeným účtovným jednotkám | 0 | 0 | 351 000 | 0 | 351 000 |
| Závazky v rámci podielovej účasti okrem záväzkov voči prepojeným účtovným jednotkám | 0 | 0 | 0 | 0 | 0 |
| Závazky voči spoločníkom a združeniu | 0 | 0 | 0 | 0 | 0 |
| Závazky voči zamestnancom | 0 | 0 | 912 693 | 0 | 912 693 |
| Závazky zo sociálneho poistenia | 0 | 0 | 511 158 | 0 | 511 158 |
| Daňové záväzky a dotácie | 0 | 0 | 3 225 347 | 0 | 3 225 347 |
| Závazky z derivátových operácií | 0 | 0 | 0 | 0 | 0 |
| Iné záväzky | 0 | 0 | 204 | 0 | 204 |
| Krátkodobé záväzky spolu | 0 | 0 | 26 680 196 | 1 048 684 | 27 728 880 |

4. Rezervy

Prehľad pohybu rezerv za rok 2024 je uvedený v nasledujúcej tabuľke:

| Názov položky | Stav k | | | | Stav k |
|--|------------------|------------------|------------------|----------------|------------------|
| | 1.1.2024 | Tvorba | Použitie | Zrušenie | 31.12.2024 |
| Dlhodobé rezervy, z toho: | 1 623 907 | 341 953 | 84 611 | 0 | 1 881 249 |
| Zákonné dlhodobé rezervy, z toho: | 0 | 0 | 0 | 0 | 0 |
| Ostatné dlhodobé rezervy, z toho: | 1 623 907 | 341 953 | 84 611 | 0 | 1 881 249 |
| rezerva na odchodné a životné a pracovné jubileá | 1 623 907 | 341 953 | 84 611 | 0 | 1 881 249 |
| Krátkodobé rezervy, z toho: | 4 297 350 | 2 160 088 | 1 914 228 | 531 123 | 4 012 087 |
| Zákonné krátkodobé rezervy, z toho: | 508 500 | 627 245 | 477 280 | 31 220 | 627 245 |
| rezerva na nevyčerpanú dovolenku | 508 500 | 627 245 | 477 280 | 31 220 | 627 245 |
| Ostatné krátkodobé rezervy, z toho: | 3 788 850 | 1 532 843 | 1 436 948 | 499 903 | 3 384 842 |
| bonusy | 1 153 700 | 1 357 973 | 1 153 700 | 0 | 1 357 973 |
| ostatné rezervy | 2 635 150 | 174 870 | 283 248 | 499 903 | 2 026 869 |
| Rezervy spolu | 5 921 257 | 2 502 041 | 1 998 839 | 531 123 | 5 893 336 |

Ostatné rezervy tvoria obchodno-právne riziká (1,93 mil. EUR) a zvyšok tvoria nevyfakturované dodávky (0,1 mil. EUR).

Informácie za predchádzajúce účtovné obdobie sú uvedené v nasledujúcej tabuľke:

| Názov položky | Stav k | | | | Stav k |
|--|------------------|------------------|------------------|---------------|------------------|
| | 1.1.2023 | Tvorba | Použitie | Zrušenie | 31.12.2023 |
| Dlhodobé rezervy, z toho: | 1 590 204 | 86 381 | 52 678 | 0 | 1 623 907 |
| Zákonné dlhodobé rezervy, z toho: | 0 | 0 | 0 | 0 | 0 |
| Ostatné dlhodobé rezervy, z toho: | 1 590 204 | 86 381 | 52 678 | 0 | 1 623 907 |
| rezerva na odchodné a životné a pracovné jubileá | 1 590 204 | 86 381 | 52 678 | 0 | 1 623 907 |
| Krátkodobé rezervy, z toho: | 3 294 313 | 2 245 050 | 1 218 965 | 23 048 | 4 297 350 |
| Zákonné krátkodobé rezervy, z toho: | 415 700 | 508 500 | 392 652 | 23 048 | 508 500 |
| rezerva na nevyčerpanú dovolenku | 415 700 | 508 500 | 392 652 | 23 048 | 508 500 |
| Ostatné krátkodobé rezervy, z toho: | 2 878 613 | 1 736 550 | 826 313 | 0 | 3 788 850 |
| bonusy | 677 224 | 1 153 700 | 677 224 | 0 | 1 153 700 |
| ostatné rezervy | 2 201 389 | 582 850 | 149 089 | 0 | 2 635 150 |
| Rezervy spolu | 4 884 517 | 2 331 431 | 1 271 643 | 23 048 | 5 921 257 |

5. Prijaté pôžičky

Spoločnosť má pôžičku od materskej spoločnosti MEGGLE Group GmbH. Prehľad prijatých pôžičiek je uvedený v nasledujúcej tabuľke:

| Položka | Mena | Úrok p. a. v % | Dátum splatnosti | Suma istiny v mene EUR | |
|------------------------------------|------|----------------------|----------------------------|------------------------|-------------------|
| | | | | k 31.12.2024 | k 31.12.2023 |
| Dlhodobé pôžičky, z toho: | | | | 0 | 18 000 000 |
| MEGGLE Group GmbH | EUR | 3,9 | 31.12.2025 | 0 | 18 000 000 |
| Krátkodobé pôžičky, z toho: | | | | 18 000 000 | 0 |
| MEGGLE Group GmbH | EUR | 3,9 | 31.12.2025 | 18 000 000 | 0 |
| Cash-pooling, z toho: | | | | 823 367 | 0 |
| MEGGLE Group GmbH | EUR | 4,682 | 1 mes. výpovedná lehota | 823 367 | 0 |
| Spolu | | | | 18 823 367 | 18 000 000 |

IV. INFORMÁCIE, KTORÉ DOPLŇUJÚ A VYSVETĽUJÚ POLOŽKY VÝKAZU ZISKOV A STRÁT

1. Čistý obrat

Informácie o štruktúre čistého obratu Spoločnosti sú uvedené v nasledujúcej tabuľke:

| Názov položky | 2024 | 2023 |
|---|--------------------|--------------------|
| Tržby za vlastné výkony a tovar, z toho: | 276 281 085 | 263 369 135 |
| Tržby za vlastné výrobky | 242 553 139 | 234 785 362 |
| Tržby z predaja služieb | 467 203 | 428 214 |
| Tržby za tovar | 33 260 743 | 28 155 559 |
| Výnosy zo zákazky | 0 | 0 |
| Výnosy z nehnuteľnosti na predaj | 0 | 0 |
| Iné výnosy súvisiace s bežnou činnosťou | 1 387 786 | 2 908 196 |
| Čistý obrat celkom | 277 668 871 | 266 277 331 |

VÝNOSY

2. Tržby za vlastné výkony a tovar

Tržby za vlastné výkony a tovar podľa jednotlivých segmentov, t.j. podľa typov výrobkov, tovarov, služieb a iných činností Spoločnosti sú uvedené v nasledujúcej tabuľke:

| Oblasť odbytu | Mlieko, mliečne produkty a tovar | | Predaj služieb | | Spolu | |
|---------------|----------------------------------|--------------------|----------------|----------------|--------------------|--------------------|
| | 2024 | 2023 | 2024 | 2023 | 2024 | 2023 |
| Slovensko | 156 098 874 | 151 710 308 | 229 254 | 236 403 | 156 328 128 | 151 946 711 |
| Zahraničie | 119 715 008 | 111 230 613 | 237 949 | 191 811 | 119 952 957 | 111 422 424 |
| Spolu | 275 813 882 | 262 940 921 | 467 203 | 428 214 | 276 281 085 | 263 369 135 |

3. Zmena stavu zásob vlastnej výroby

| Názov položky | Stav | Stav | Stav | Zmena stavu vnútroorganizačných zásob | |
|---|------------------|------------------|------------------|---------------------------------------|-----------------|
| | k 31.12.2024 | k 31.12.2023 | k 1.1.2023 | 2024 | 2023 |
| Nedokončená výroba a polotovary vlastnej výroby | 398 260 | 193 701 | 277 527 | 204 559 | -83 826 |
| Výrobky | 7 825 159 | 6 743 042 | 7 086 861 | 1 082 117 | -343 819 |
| Zvieratá | 0 | 0 | 0 | 0 | 0 |
| Spolu | 8 223 419 | 6 936 743 | 7 364 388 | 1 286 676 | -427 645 |
| Manká a škody | | | | 319 922 | 327 400 |
| Reprezentačné | | | | 0 | 0 |
| Dary | | | | 0 | 0 |
| Iné | | | | -479 464 | 729 525 |
| Zmena stavu vnútroorganizačných zásob vo výkaze ziskov a strát | | | | 1 127 134 | 629 280 |

4. Ostatné výnosy z hospodárskej a finančnej činnosti

Informácie o výnosoch pri aktivácii nákladov a o výnosoch z hospodárskej činnosti a finančnej činnosti sú uvedené nižšie:

| Názov položky | 2024 | 2023 |
|--|------------------|------------------|
| Významné položky pri aktivácii nákladov, z toho: | 917 049 | 556 486 |
| Dlhodobý hmotný majetok vytvorený vlastnou činnosťou | 0 | 0 |
| Obstaranie zásob vlastnou dopravou | 0 | 0 |
| Ostatná aktivácia – tovar v podnikovej predajni | 917 049 | 556 486 |
| Ostatné významné položky výnosov z hospodárskej činnosti, z toho: | 1 185 238 | 2 810 587 |
| Náhrady škôd | 0 | 0 |
| Nájomné | 58 417 | 83 771 |
| Dotácia z EU | 0 | 0 |
| Výnosy z dotácií | 0 | 0 |
| Ostatné – predaný materiál a služby | 1 126 821 | 2 726 816 |
| Finančné výnosy, z toho: | 428 673 | 520 276 |
| <i>Kurzové zisky, z toho:</i> | 226 125 | 338 667 |
| kurzové zisky ku dňu, ku ktorému sa zostavuje účtovná závierka | 0 | 0 |
| <i>Ostatné významné položky finančných výnosov, z toho:</i> | 202 548 | 181 609 |
| Ostatné | 202 548 | 97 609 |
| Výnosy z dlhodobého finančného majetku | 0 | 84 000 |
| Tržby z predaja CP a podielov | 0 | 0 |

NÁKLADY

5. Náklady z hospodárskej a finančnej činnosti

Prehľad nákladov Spoločnosti z hospodárskej a finančnej činnosti okrem osobným nákladov je uvedený v nasledujúcej tabuľke:

| Názov položky | 2024 | 2023 |
|---|-------------------|-------------------|
| Náklady za poskytnuté služby, z toho: | 29 559 870 | 26 443 694 |
| <i>Náklady voči audítorovi, audítorskej spoločnosti, z toho:</i> | 65 500 | 61 000 |
| náklady za overenie individuálnej účtovnej závierky | 65 500 | 61 000 |
| iné uisťovacie audítorské služby | 0 | 0 |
| súvisiace audítorské služby | 0 | 0 |
| <i>Ostatné významné položky nákladov za poskytnuté služby, z toho:</i> | 29 494 370 | 26 382 694 |
| Opravy a udržiavanie | 4 597 304 | 4 077 153 |
| Stočné | 909 110 | 852 094 |
| Dopravné náklady | 7 275 142 | 6 557 715 |
| Náklady na odvoz odpadov | 1 078 494 | 904 560 |
| Reprezentačné | 232 271 | 218 723 |
| Telefónne poplatky, poštovné | 58 534 | 56 874 |
| Upratovanie, pranie | 117 840 | 107 591 |
| Nájomné | 285 267 | 226 919 |
| Náklady na skladovanie | 4 179 529 | 3 241 387 |
| Náklady na reklamu a marketing | 1 138 453 | 1 096 819 |
| Náklady na leasing | 1 435 046 | 1 150 612 |
| Obchodné služby dcérskych spoločností | 1 606 902 | 1 579 131 |
| Letákové akcie | 514 731 | 525 948 |
| Služby logistiky | 1 702 790 | 1 272 791 |
| Recyklačný poplatok | 973 065 | 1 012 775 |
| SFW služby a licencie | 621 401 | 529 316 |
| Obchodné aktivity | 362 170 | 495 744 |
| Strážna služba | 252 325 | 202 003 |
| Ostatné –poradenstvo, ubytovanie a iné | 2 153 996 | 2 274 539 |
| Ostatné významné položky nákladov z hospodárskej činnosti, z toho: | 1 983 752 | 4 136 667 |
| Manká a škody | 319 922 | 327 400 |
| Zostatková cena predaného dlhodobého hmotného a nehmotného majetku | 0 | 0 |

| Názov položky | 2024 | 2023 |
|---|------------------|------------------|
| Predaný materiál | 495 134 | 2 121 407 |
| Odpis pohľadávky | 17 | 99 461 |
| Tvorba a zúčtovanie opravných položiek k pohľadávkam | 22 753 | -147 205 |
| Poistenie | 1 140 891 | 865 791 |
| Ostatné | 5 035 | 869 813 |
| Finančné náklady, z toho: | 1 178 275 | 1 428 973 |
| <i>Kurzové straty, z toho:</i> | 407 830 | 650 956 |
| kurzové straty ku dňu, ku ktorému sa zostavuje účtovná závierka | 33 219 | 20 774 |
| <i>Ostatné významné položky finančných nákladov, z toho:</i> | 770 445 | 778 018 |
| Úroky z pôžičiek | 718 053 | 737 862 |
| Opravná položka k finančnému majetku | 0 | 0 |
| Predané CP a podiely | 0 | 0 |
| OP k dlhodobému finančnému majetku | 0 | 0 |
| Ostatné | 52 392 | 40 155 |

6. Osobné náklady

Prehľad osobných nákladov Spoločnosti je uvedený v nasledujúcej tabuľke:

| Názov položky | 2024 | 2023 |
|--------------------------------|-------------------|-------------------|
| Osobné náklady, z toho: | 20 966 647 | 17 795 122 |
| Mzdy | 13 581 125 | 11 913 567 |
| Mandátne z výkonu funkcie | 1 194 780 | 926 400 |
| Zdravotné a sociálne poistenie | 4 739 513 | 4 062 501 |
| Sociálne zabezpečenie | 1 221 994 | 886 984 |
| Ostatné sociálne náklady | 229 235 | 5 670 |
| Ostatné | 0 | 0 |

7. Dane

| Názov položky | 2024 | | | 2023 | | |
|---|-------------------|------------------|---------|-------------------|------------------|---------|
| | Základ dane | Daň | Daň v % | Základ dane | Daň | Daň v % |
| Výsledok hospodárenia pred zdanením, z toho: | 20 183 137 | | | 19 964 177 | | |
| teoretická daň | | 4 238 459 | 21,00% | | 4 192 477 | 21,00% |
| Daňovo neuznané náklady | 666 195 | 139 901 | | 668 334 | 140 350 | |
| Výnosy nepodliehajúce dani | | 0 | | -84 000 | -17 640 | |
| Vplyv nevykázanej odloženej daňovej pohľadávky | | 0 | | | 0 | |
| Umorenie daňovej straty | | 0 | | | 0 | |
| Zmena sadzby dane | | 0 | | | 0 | |
| Rezerva na riziko: PMU | | 0 | | | 0 | |
| Výskum a vývoj | -291 785 | -61 275 | | -260 993 | -54 809 | |
| Iné | 2 660 614 | 558 729 | | 306 119 | 64 285 | |
| Spolu | | 4 875 814 | 24,16% | | 4 324 664 | 21,66% |
| Splatná daň z príjmov | | 4 170 152 | 20,66% | | 4 646 775 | 23,28% |
| Odložená daň z príjmov | | 705 662 | 3,50% | | -322 111 | -1,61% |
| Celková daň z príjmov | | 4 875 814 | 24,16% | | 4 324 664 | 21,66% |

Sadzba dane z príjmov pre rok 2024 je 21%. Spoločnosť nemala žiadne úľavy z daní. Na výpočet odloženej dane bola použitá sadzba dane z príjmov právnických osôb 24%, ktorá je v platnosti od 1. januára 2025.

8. Odložená daň

| Položka | 31.12.2024 | 31.12.2023 |
|---|-------------------|-------------------|
| Dočasné rozdiely medzi účtovnou hodnotou majetku a daňovou základňou: | 14 780 995 | 12 872 239 |
| odpočítateľné | 21 928 766 | 20 883 854 |
| zdaniteľné | -7 147 771 | -8 011 615 |
| Dočasné rozdiely medzi účtovnou hodnotou záväzkov a daňovou základňou: | 6 001 793 | 6 208 614 |
| odpočítateľné | 6 001 793 | 6 208 614 |
| zdaniteľné | 0 | 0 |
| Možnosť umorovať daňovú stratu v budúcnosti | 0 | 0 |
| Možnosť previesť nevyužitú daňovú odpočty | 0 | 0 |
| Sadzba dane z príjmov (v %) | 24 | 21 |
| Odložená daňová pohľadávka | 0 | 0 |
| Uplatnená daňová pohľadávka: | 0 | 0 |
| zaúčtovaná ako zníženie nákladov | 0 | 0 |
| zaúčtovaná do vlastného imania | 0 | 0 |
| Odložený daňový záväzok | 2 105 023 | 1 399 361 |
| Zmena odloženého daňového záväzku: | 705 662 | -322 111 |
| zaúčtovaná ako náklad/výnos | 705 662 | -322 111 |
| zaúčtovaná do vlastného imania | 0 | 0 |

V. INFORMÁCIE O INÝCH AKTÍVACH A INÝCH PASÍVACH

1. Podmienené záväzky

Daňové priznania zostávajú otvorené a môžu byť predmetom kontroly počas obdobia piatich rokov. Skutočnosť, že určité obdobie alebo daňové priznanie vzťahujúce sa na toto obdobie bolo kontrolované, nemá vplyv na vylúčenie tohto obdobia z prípadnej ďalšej kontroly počas obdobia piatich rokov. V dôsledku toho sú k 31. decembru 2024 daňové priznania spoločnosti za roky 2020 až 2024 otvorené a môžu sa stať predmetom kontroly.

2. Skutočnosti sledované na podsúvahových účtoch

Spoločnosť má v nájme (operatívny prenájom) osobné autá, vysokozdvížne vozíky a výrobné zariadenia. Väčšina nájomných zmlúv na osobné autá je uzatvorená do roku 2025 až 2026.

VI. UDALOSTI, KTORÉ NASTALI PO DNI, KU KTORÉMU SA ZOSTAVUJE ÚČTOVNÁ ZÁVIERKA

Po 31. decembri 2024 do dňa zostavenia účtovnej závierky, nenastali žiadne ďalšie udalosti, ktoré by si vyžadovali zverejnenie alebo vykázanie v účtovnej závierke za rok 2024.

VII. TRANSAKCIE SO SPRIAZNENÝMI STRANAMI

1. Transakcie medzi Spoločnosťou a spriaznenými osobami

Bežné účtovné obdobie:

| <i>Spriaznená osoba</i> | <i>Druh obchodu</i> | <i>Pohľadávky</i> | <i>Závázky</i> | <i>Náklady</i> | <i>Výnosy</i> |
|---|-----------------------|-------------------|-------------------|-------------------|-------------------|
| Materská účtovná jednotka | | 0 | 19 384 526 | 941 847 | 201 503 |
| | Prijatý úver /pôžička | 0 | 19 183 367 | 718 053 | 201 503 |
| | Obchodné zastúpenie | 0 | 201 159 | 223 794 | 0 |
| Subjekt, ktorý v účtovnej jednotke vykonáva spoločný rozhodujúci alebo podstatný vplyv | | 0 | 0 | 0 | 0 |
| Dcérska účtovná jednotka | | 0 | 273 520 | 1 399 452 | 0 |
| | Obchodné zastúpenie | 0 | 0 | 1 399 452 | 0 |
| | Poskytnutie služieb | 0 | 273 520 | 0 | 0 |
| Spoločná účtovná jednotka | | 0 | 0 | 0 | 0 |
| Pridružená účtovná jednotka | | 0 | 0 | 0 | 0 |
| Kľúčový manažment účtovnej jednotky alebo jej materskej jednotky | | 0 | 0 | 0 | 0 |
| Ostatné spriaznené osoby | | 2 082 058 | 1 292 429 | 30 701 720 | 42 169 802 |
| | Kúpa | 0 | 1 292 429 | 30 701 720 | 0 |
| | Predaj | 2 082 058 | 0 | 0 | 42 169 802 |
| | Poskytnutie služby | 0 | 0 | 0 | 0 |

Predchádzajúce účtovné obdobie:

| <i>Spriaznená osoba</i> | <i>Druh obchodu</i> | <i>Pohľadávky</i> | <i>Závázky</i> | <i>Náklady</i> | <i>Výnosy</i> |
|---|-----------------------|-------------------|-------------------|-------------------|-------------------|
| Materská účtovná jednotka | | 11 153 766 | 18 546 164 | 973 916 | 97 068 |
| | Prijatý úver /pôžička | 11 153 766 | 18 351 000 | 737 862 | 97 068 |
| | Obchodné zastúpenie | 0 | 195 164 | 236 054 | 0 |
| Subjekt, ktorý v účtovnej jednotke vykonáva spoločný rozhodujúci alebo podstatný vplyv | | 0 | 0 | 0 | 0 |
| Dcérska účtovná jednotka | | 0 | 319 898 | 1 363 466 | 0 |
| | Obchodné zastúpenie | 0 | 0 | 1 363 466 | 0 |
| | Poskytnutie služieb | 0 | 319 898 | 0 | 0 |
| Spoločná účtovná jednotka | | 0 | 0 | 0 | 0 |
| Pridružená účtovná jednotka | | 0 | 0 | 0 | 0 |
| Kľúčový manažment účtovnej jednotky alebo jej materskej jednotky | | 0 | 0 | 0 | 0 |
| Ostatné spriaznené osoby | | 1 966 953 | 1 789 628 | 24 672 580 | 36 250 286 |
| | Kúpa | 0 | 1 789 628 | 24 672 580 | 0 |
| | Predaj | 1 966 953 | 0 | 0 | 36 250 286 |
| | Poskytnutie služby | 0 | 0 | 0 | 0 |

2. Príjmy a výhody členov štatutárneho orgánu, dozorného orgánu či iného orgánu Spoločnosti

Členom štatutárneho orgánu neboli v bežnom a ani v predchádzajúcom účtovnom období poskytnuté žiadne pôžičky či záruky.

VIII. OSTATNÉ INFORMÁCIE

Spoločnosti nebolo udelené výlučné právo alebo osobitné právo poskytovať služby vo verejnom záujme.
Na spoločnosť sa rovnako nevzťahuje § 23d ods. 6 zákona o účtovníctve.

IX. PREHĽAD POHYBOV VLASTNÉHO IMANIA

1. Vlastné imanie

Prehľad pohybu vlastného imania v priebehu bežného a predchádzajúceho účtovného obdobia je uvedený v nasledujúcich tabuľkách:

| Položka vlastného imania | Stav k | | | | Stav k 31.12.2024 |
|--|-------------------|-------------------|--------------------|-------------|----------------------|
| | 1.1.2024 | Prírastky | Úbytky | Presuny | |
| Základné imanie | 30 748 000 | 0 | 0 | 0 | 30 748 000 |
| Zmena základného imania | 0 | 0 | 0 | 0 | 0 |
| Pohľadávky za upísané vlastné imanie | 0 | 0 | 0 | 0 | 0 |
| Emisné ážio | 0 | 0 | 0 | 0 | 0 |
| Ostatné kapitálové fondy | 81 636 | 0 | 0 | 0 | 81 636 |
| Kapitálové fondy z príspevkov | 0 | 0 | 0 | 0 | 0 |
| Zákonný rezervný fond a nedeliteľný fond | 2 791 230 | 0 | 0 | 283 570 | 3 074 800 |
| Rezervný fond na vlastné akcie a vlastné podiely | 0 | 0 | 0 | 0 | 0 |
| Štatutárne fondy | 17 591 | 0 | 0 | 0 | 17 591 |
| Ostatné fondy | 0 | 0 | 0 | 0 | 0 |
| Oceňovacie rozdiely z precenenia majetku a záväzkov | 0 | 0 | 0 | 0 | 0 |
| Oceňovacie rozdiely z kapitálových účastín | 0 | 0 | 0 | 0 | 0 |
| Oceňovacie rozdiely z precenenia pri zlúčení, splynutí a rozdelení | 0 | 0 | 0 | 0 | 0 |
| Nerozdelený zisk minulých rokov | 15 479 825 | 0 | 0 | 0 | 15 479 825 |
| Dividendy | 0 | 0 | -15 355 943 | 15 355 943 | 0 |
| Výsledok hospodárenia bežného účtovného obdobia | 15 639 513 | 15 307 323 | 0 | -15 639 513 | 15 307 323 |
| Vlastné imanie spolu | 64 757 795 | 15 307 323 | -15 355 943 | 0 | 64 709 175 |

Informácie za predchádzajúce účtovné obdobie sú uvedené v nasledujúcej tabuľke:

| Položka vlastného imania | Stav k | | | | Stav k 31.12.2023 |
|--|-------------------|-------------------|-------------------|-------------|----------------------|
| | 1.1.2023 | Prírastky | Úbytky | Presuny | |
| Základné imanie | 30 748 000 | 0 | 0 | 0 | 30 748 000 |
| Zmena základného imania | 0 | 0 | 0 | 0 | 0 |
| Pohľadávky za upísané vlastné imanie | 0 | 0 | 0 | 0 | 0 |
| Emisné ážio | 0 | 0 | 0 | 0 | 0 |
| Ostatné kapitálové fondy | 81 636 | 0 | 0 | 0 | 81 636 |
| Kapitálové fondy z príspevkov | 0 | 0 | 0 | 0 | 0 |
| Zákonný rezervný fond a nedeliteľný fond | 2 198 346 | 0 | 0 | 592 884 | 2 791 230 |
| Rezervný fond na vlastné akcie a vlastné podiely | 0 | 0 | 0 | 0 | 0 |
| Štatutárne fondy | 17 591 | 0 | 0 | 0 | 17 591 |
| Ostatné fondy | 0 | 0 | 0 | 0 | 0 |
| Oceňovacie rozdiely z precenenia majetku a záväzkov | 0 | 0 | 0 | 0 | 0 |
| Oceňovacie rozdiely z kapitálových účastín | 0 | 0 | 0 | 0 | 0 |
| Oceňovacie rozdiely z precenenia pri zlúčení, splynutí a rozdelení | 0 | 0 | 0 | 0 | 0 |
| Nerozdelený zisk minulých rokov | 10 215 045 | 0 | 0 | 5 264 780 | 15 479 825 |
| Dividendy | 0 | 0 | -6 000 000 | 6 000 000 | 0 |
| Výsledok hospodárenia bežného účtovného obdobia | 11 857 664 | 15 639 513 | 0 | -11 857 664 | 15 639 513 |
| Vlastné imanie spolu | 55 118 282 | 15 639 513 | -6 000 000 | 0 | 64 757 795 |

2. Rozdelenie zisku za predchádzajúci rok 2023

Štatutárny orgán navrhol rozdeliť zisk za rok 2023 vo výške 15 639 513 EUR nasledovne:

- Nerozdelený zisk minulých rokov 15 355 943 EUR,
- Rezervný fond (5 % zo zisku po zdanení) 283 570 EUR.

3. Vysporiadanie účtovného zisku za rok 2024

Štatutárny orgán navrhuje rozdeliť zisk za rok 2024 vo výške 15 307 323 EUR nasledovne:

- Nerozdelený zisk minulých rokov 15 307 323 EUR.

X. PREHLAD PEŇAŽNÝCH TOKOV

Peňažné prostriedky sú peňažné hotovosti, ekvivalenty peňažných hotovostí, peňažné prostriedky na bežných účtoch v bankách, kontokorentný účet a časť zostatku účtu „Peniaze na ceste“.

Peňažné ekvivalenty sú krátkodobý finančný majetok, ktorý je zameniteľný za vopred známu sumu peňažných prostriedkov, pri ktorom nehrozí riziko výraznej zmeny jeho hodnoty v najbližších troch mesiacoch ku dňu, ku ktorému sa zostavuje účtovná závierka. Spoločnosť zostavila prehľad peňažných tokov pomocou nepriamej metódy:

| Názov položky | 2024 | 2023 |
|--|--------------------|--------------------|
| Výsledok hospodárenia pred zdanením | 20 183 136 | 19 964 177 |
| <i>Úpravy o nepeňažné operácie:</i> | | |
| Odpisy dlhodobého majetku | 5 323 202 | 4 652 556 |
| Odpis zásob | 322 235 | 327 400 |
| Odpis pohľadávky | 17 | 99 461 |
| Zmena stavu opravnej položky k dlhodobému majetku | 868 981 | 0 |
| Zmena stavu opravnej položky k pohľadávkam | 22 753 | -147 204 |
| Zmena stavu opravnej položky k zásobám | -836 806 | 655 336 |
| Zmena stavu rezerv | -27 921 | 1 036 740 |
| Úrokové náklady (netto) | 515 505 | 640 295 |
| Strata / (zisk) z predaja dlhodobého majetku | -4 228 | 0 |
| Výnosy z dlhodobého finančného majetku | 0 | 0 |
| Ostatné položky nezahrnuté do nepeňažných operácií | 0 | 0 |
| Zisk z prevádzky pred zmenou pracovného kapitálu | 26 366 874 | 27 228 761 |
| <i>Zmena pracovného kapitálu:</i> | | |
| Úbytok (prírastok) pohľadávok z obchodného styku a časového rozlíšenia | -1 229 784 | 2 730 836 |
| Úbytok (prírastok) zásob | -1 465 025 | 2 816 118 |
| (Úbytok) prírastok záväzkov a časového rozlíšenia | 840 803 | -2 033 493 |
| Iné | 0 | 0 |
| Prevádzkové peňažné toky | 24 512 868 | 30 742 222 |
| Peňažné toky z prevádzkovej činnosti | | |
| Prevádzkové peňažné toky | 24 512 868 | 30 742 222 |
| Zaplatené úroky | -718 053 | -737 904 |
| Prijaté úroky | 202 548 | 97 609 |
| Zaplatená daň z príjmov | -6 221 788 | -1 829 219 |
| Príjmy z mimoriadnych položiek | 0 | 0 |
| Ostatné položky nezahrnuté do prevádzkovej činnosti | 0 | 0 |
| Čisté peňažné toky z prevádzkovej činnosti | 17 775 575 | 28 272 708 |
| Peňažné toky z investičnej činnosti | | |
| Nákup dlhodobého majetku | -14 588 058 | -10 115 868 |
| Príjmy z predaja dlhodobého majetku | 4 228 | 0 |
| Predaj/Obstaranie finančných investícií | 0 | 0 |
| Poskytnuté dlhodobé pôžičky | 0 | 0 |
| Čisté peňažné toky z investičnej činnosti | -14 583 830 | -10 115 868 |

| Názov položky | 2024 | 2023 |
|---|-------------------|--------------------|
| Peňažné toky z finančnej činnosti | | |
| Príjmy zo zvýšenia základného imania a ostatných kapitálových fondov | 0 | 0 |
| Príjmy / splátky úverov a pôžičiek od bánk | 0 | 0 |
| Príjmy / splátky pôžičiek prijatých od spoločností v Skupine | 11 986 133 | -12 020 935 |
| Vyplatené dividendy | -15 355 943 | -6 000 000 |
| Splátky dlhodobých záväzkov | 0 | 0 |
| Čisté peňažné toky z finančnej činnosti | -3 369 810 | -18 020 935 |
| | | |
| Kurzové rozdiely k peňažným prostriedkom a ekvivalentom | 0 | 0 |
| Prírastky (úbytky) peňažných prostriedkov a peňažných ekvivalentov | -178 065 | 135 905 |
| | | |
| Peňažné prostriedky a peňažné ekvivalenty na začiatku roka | 304 344 | 168 439 |
| Peňažné prostriedky a peňažné ekvivalenty na konci roka | 126 279 | 304 344 |



Výročná správa k 31.12.2024

1. **Správa o vývoji spoločnosti – príhovor konateľa**
2. **Správa o vývoji účtovnej jednotky**
3. **Aktivity v oblasti výskumu a vývoja**
4. **Správa audítora a účtovná závierka za rok 2024**





Správa o vývoji spoločnosti v r. 2024

Cena surového kravského mlieka v uplynulom roku mierne klesla, pričom dodaný objem medziročne nepatrne narástol. Situáciu na trhu surového mlieka v roku 2025 ovplyvní výskyt ochorenia slintačka a krívačka na Slovensku a v Maďarsku. Hoci naši dodávatelia nie sú výskytom ochorenia priamo zasiahnutí, v dôsledku poklesu stavu dojníc je možné očakávať opätovný nárast cien.

Aj v roku 2024 sa spoločnosti MEGGLE Slovakia s. r. o. darilo rásť, a to predovšetkým vďaka pozitívne sa vyvíjajúcemu vývozu do krajín EÚ i krajín mimo EÚ. Mimoriadne akceleroval predovšetkým predaj spoločnostiam v rámci koncernu MEGGLE Group.

Celkovo podiel exportu na tržbách spoločnosti v roku 2024 prekročil už 43 %.

Za posledné štyri roky vzrástli tržby MEGGLE Slovakia s. r. o. v krajinách mimo Slovenska o viac ako 80%, a to najmä vďaka systematickému rozvoju rastlinného portfólia.

Ukončenie investícií do nových výrobných zariadení (nová aseptická PET plniaca linka, nová miešareň, plnička Elopak) umožní spoločnosti pokračovať v raste a ďalej expandovať na zahraničných trhoch aj v ďalších rokoch.

Výskum a vývoj spoločnosti sa naďalej zameriava na inovatívne produkty s vysokou pridanou hodnotou.

Stratégiu rastu sa spoločnosti MEGGLE Slovakia s. r. o. v roku 2024 podarilo podporiť aj v oblasti ľudského kapitálu – stav zamestnancov napriek náročnej situácii na trhu práce vzrástol medziročne o 7%.





Správa o vývoji účtovnej jednotky – rekapitulácia

Spoločnosť MEGGLE Slovakia s. r. o. nezaznamenala žiadne transakcie po účtovnej závierke roka 2024, ktoré by mali významný vplyv na hospodárenie v roku 2024.

Spoločnosť MEGGLE Slovakia s. r. o. v roku 2024 vykázala

| | |
|---|-----------------------|
| Zisk pred zdanením vo výške | 20 183 137,00 EUR |
| Splatnú daň vo výške | 4 170 152,30 EUR |
| <u>Odloženú daň vo výške</u> | <u>705 661,51 EUR</u> |
| Výsledok hospodárenia po zdanení (zisk) | 15 307 323,19 EUR |

Vedenie spoločnosti MEGGLE Slovakia s. r. o. navrhuje Valnému zhromaždeniu preúčtovanie zisku po zdanení za rok 2024 nasledovne:

- Nerozdelený zisk minulých rokov 15 307 323,19 EUR





Správa o vývoji účtovnej jednotky

- Podiel exportu na celkových tržbách spoločnosti v roku 2024 predstavoval 43 %.
- Predaj sa v roku 2024 okrem domáceho trhu realizoval do **33 krajín**, a to ako v rámci EÚ tak aj mimo EÚ.





Správa o vývoji účtovnej jednotky

Najvýznamnejšie udalosti v roku 2024

Investície NIM a HIM

Investície dosiahli výšku 14,4 mil. EUR, z toho bolo investovaných 2,8 mil. EUR do novej APET plniacej linky, 1,2 mil. EUR zariadenia pre UHT produkty, 1,1 mil. EUR do linky Elopac, 0,9 mil. EUR do hasiaceho zariadenia, 0,8 mil. EUR do vyfukovacieho stroja.

Aktivity v oblasti výskumu a vývoja

V roku 2024 bolo vynaložených 0,3 mil. EUR na výskum a vývoj.

Spoločnosť MEGGLE Slovakia s. r. o. nemá zriadenú organizačnú zložku v zahraničí.

Spoločnosť neuskutočnila žiadne transakcie s nadobúdaním vlastných akcií, dočasných listov, obchodných podielov a akcií, dočasných listov a obchodných podielov materskej účtovnej jednotky





Správa o vývoji účtovnej jednotky

Najvýznamnejšie udalosti v roku 2024

Certifikáty / projekty roka 2024

Spoločnosť MEGGLE Slovakia s. r. o. je držiteľom platných certifikátov IFS, ISO, RSPO, KOSHER, HALAL, V-LABEL

ISO 9001:2015, platnosť do 03/2026

IFS Food 8 - platnosť do 02/2026

RSPO certifikát - platnosť do 07/2029

KOSHER certifikát - platnosť do 02/2025

HALAL certifikát - platnosť do 01/2026

V-LABEL.EU – platnosť do 05/2025

Projekt školské mlieko

V roku 2024 spoločnosť MEGGLE Slovakia s. r. o. pokračovala v projekte „Školské mlieko“ na území Slovenska.





Vplyv na životné prostredie

Záleží nám na prostredí, v ktorom žijeme a podnikáme. Uvedomuje si dôležitosť udržateľnosti, klimatických zmien a obnoviteľných zdrojov energie a preto všetky naše činnosti smerujú k ochrane životného prostredia. Vedenie spoločnosti MEGGLE Slovakia s. r. o. má stanovenú „**Politiku Enviromentu**“:

1. Uznať ekologický manažment za jednu z najvyšších priorít spoločnosti a kľúčový nástroj pre trvalo udržateľný rozvoj.
2. Prehodnocovať a zdokonaľovať činnosť podniku vo vzťahu k životnému prostrediu.
3. Vyvíjať, inovovať a vyrábať výrobky nezaťažujúce životné prostredie a zavedením čistejšej výroby byť zodpovedným voči životnému prostrediu.
4. Uplatňovať princíp prevencie a dôslednými preventívnymi opatreniami predchádzať možným rizikám ohrozenia životného prostredia.
5. Určovať a realizovať environmentálne ciele, vďaka ktorým sa zlepšujú procesy s vplyvom na životné prostredie.
6. Vykonávať činnosti v súlade s environmentálnou legislatívou a ostatnými záväznými požiadavkami.
7. Zvyšovať informovanosť a povedomie zamestnancov o vplyvoch ich činnosti na životné prostredie a viesť ich k environmentálnej zodpovednosti.
8. Vyžadovať od svojich obchodných partnerov plnenie všetkých platných legislatívnych požiadaviek stanovených na ochranu životného prostredia a zabezpečiť, aby sa spolupodieľali na ochrane životného prostredia.
9. Vzájomnou spoluprácou zapájať širokú verejnosť do ekologických aktivít a poskytovať im rady ako používať, skladovať a likvidovať výrobky tak, aby neohrozovali životné prostredie.
10. Propagačnou činnosťou apelovať na potrebu ochrany všetkých zložiek životného prostredia.
11. Mapovať potenciálne riziká a vypracovať preventívne opatrenia a plány pripravenosti na mimoriadne udalosti.
12. Vymieňať staré technológie za environmentálne nezávadné najlepšie dostupné technológie, s cieľom zlepšovať naše environmentálne správanie.
13. Optimálne znižovať spotrebu energetických zdrojov (elektrickej energie, vody, plynu) a materiálov a zároveň znižovať objem odpadov.
14. Uplatňovať udržateľné obalové riešenie a nakupovať zelenú energiu z obnoviteľných zdrojov s cieľom dlhodobo znižovať uhlíkovú stopu.
15. V zmysle smernice o vykazovaní informácií o udržateľnosti (tzv. „CSRD“ alebo „Corporate Sustainability Reporting Directive“) pripraviť podmienky na posúdenie všetkých faktorov ESG z pohľadu vplyvu podnikania na spoločnosť a životné prostredie.





Udalosti, ktoré nastali po dni, ku ktorému sa zostavuje účtovná závierka

Po 31. decembri 2024 do dňa zostavenia účtovnej závierky, nenastali žiadne ďalšie udalosti, ktoré by si vyžadovali zverejnenie alebo vykázanie v účtovnej závierke za rok 2024.





Ambasádor




1.1. – 15.2.2024
TV a online



1.Q.2024
Komunikácia v
čakárni u
kejárov



1.Q.2024
Bigboard ZP



GEN Z

cw 5
Online Acidko súťaž

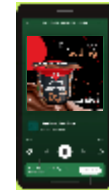




5.4. – 27.5.2024
TV kampaň
(sponzoring)



14.4. – 31.5.2024
Online kampaň



Apríl a Júl 2024
Športové eventy:
Spartan Honor Záhorie
Spartan Šamorín



Máj - Jún 2024
Druhotné vystavenia




Máj 2024
Produktová inovácia:
Active Protein Coffee
Caffé Latte



Máj 2024
Online kampaň - influenceri





Campaign timing: June + July 2024

Rajo Laktofree campaign won the silver EFFIE 2024 in the Instant Impact category at the EFFIE Awards for the most effective advertising and marketing campaigns in Slovakia. 😊

✓ **First 360° ATL campaign** for Laktofree brand =

= TV + social media + OOH
= trade activities/ secondary placements

✓ **Campaign target :**
= Increase House hold penetration
= Attract new customers
= Increase frequency and intensity of purchasing

EFFIE AWARD Slovakia 2024





Január – Veganuary

½ Január online



August – ½ September 2024

15s TV spot Vegan Greek



Digitál kampaň




Jún 2024 – Prezentácia a promo na Letný vegán festival





MEGGLE SLOVAKIA ZMENILA NÁZOV NA RAJO

Skupina MEGGLE v Slovenskej republike od roku 2004 pôsobí pod značkou RAJO. V súčasnosti sa skupina rozvíja mimoriadne pozitívne. Od 2. apríla 2024 spoločnosť „RAJO s.r.o.“ zmenila názov na „MEGGLE Slovakia s. r. o.“. Naďalej však bude vyrábať a predávať výrobky aj pod známou značkou „rajo“.



Skupina MEGGLE vlastní našu spoločnosť viac ako 20 rokov. Za posledné dve desaťročia sa dcérska spoločnosť skupiny rozvíjala mimoriadne pozitívne. Od 2. apríla 2024 spoločnosť „RAJO s.r.o.“ zmenila názov na „MEGGLE Slovakia s. r. o.“. Naďalej však bude vyrábať a predávať výrobky aj pod známou značkou „rajo“.





- ✓ Budovanie povedomia o značke MEGGLE
- Digitálna komunikácia
- Sociálne média





Budovanie povedomia o značke MEGGLE a posilnenie jej pozície na maďarskom trhu - zameranie na smotany a rastlinné krémy

- Digitálna komunikácia
- Sociálne média





- **Správa o vývoji účtovnej jednotky – personálna oblasť**

| | 2024 | 2023 | 2022 | 2021 | 2020 | 2019 | 2018 | 2017 | 2016 | 2015 |
|-----------------------------------|-------|-------|-------|-------|-------|-------|-------|-------|-------|-------|
| Počet zamestnancov, stav k 31.12. | 454 | 424 | 417 | 421 | 428 | 443 | 435 | 421 | 404 | 382 |
| Priemerná mzda v€ | 2 560 | 2 324 | 2 031 | 1 896 | 1 822 | 1 785 | 1 682 | 1 625 | 1 540 | 1 483 |

Spoločnosť MEGGLE Slovakia s. r. o. preinvestovala do vzdelávacích aktivít v roku 2024 čiastku vo výške 0,1 mil. EUR.

Spoločnosť MEGGLE Slovakia s. r. o. plánuje v roku 2025 preinvestovať do vzdelávacích aktivít čiastku vo výške 0,1 mil. EUR.





Správa audítora a účtovná závierka za rok 2024





V Bratislave dňa 21. 05. 2025



Hubertus Ludger Bauland
konateľ



Ing. Branislav Kušnierik
konateľ

