

Stredoslovenská energetika, a. s.

**DODATOK SPRÁVY NEZÁVISLÉHO
AUDÍTORA K VÝROČNEJ SPRÁVE
K ČASTI SPRÁVA K INFORMÁCIÁM, KTORÉ
SA UVÁDZAJÚ VO VÝROČNEJ SPRÁVE**

31. DECEMBER 2024

Stredoslovenská energetika, a. s.

DODATOK SPRÁVY NEZÁVISLÉHO AUDÍTORA

k časti Správa k informáciám, ktoré sa uvádzajú vo výročnej správe

Akcionáriovi, dozornej rade a predstavenstvu spoločnosti Stredoslovenská energetika, a. s.:


Overili sme účtovnú závierku spoločnosti Stredoslovenská energetika, a. s. (ďalej len „spoločnosť“) k 31. decembru 2024 uvedenú v prílohe priloženej výročnej správy spoločnosti, ku ktorej sme dňa 14. marca 2025 vydali správu nezávislého audítora, ktorá sa nachádza v prílohe výročnej správy spoločnosti. Tento dodatok sme vypracovali v zmysle § 27 odsek 6 zákona č. 423/2015 Z.z. o štatutárnom audite a o zmene a doplnení zákona č. 431/2002 Z. z. o účtovníctve v znení neskorších predpisov (ďalej len „zákon o štatutárnom audite“).

Na základe vykonaných prác, ktoré sú opísané v časti „Správa k informáciám, ktoré sa uvádzajú vo výročnej správe“ vyššie uvedenej správy nezávislého audítora, podľa nášho názoru:

- informácie uvedené vo výročnej správe spoločnosti zostavenej za rok 2024 sú v súlade s jej účtovnou závierkou za daný rok,
- výročná správa obsahuje informácie podľa zákona č. 431/2002 Z. z. o účtovníctve v znení neskorších predpisov.

Okrem toho, na základe našich poznatkov o spoločnosti a jej situácii, ktoré sme získali počas auditu účtovnej závierky, sme povinní uviesť, či sme zistili významné nesprávnosti vo výročnej správe. V tejto súvislosti neexistujú zistenia, ktoré by sme mali uviesť.

Bratislava 21. mája 2025



Ing. Zuzana Letková, FCCA
zodpovedný audítor
Licencia SKAu č. 865

V mene spoločnosti
Deloitte Audit s.r.o.
Licencia SKAu č. 014

VÝROČNÁ SPRÁVA 2024



OBSAH

PRÍHOVOR GENERÁLNEHO RIADITEĽA	4
O NAŠEJ SPOLOČNOSTI	6
ZÁKLADNÉ ÚDAJE O SPOLOČNOSTI	7
PREDMET ČINNOSTI	7
AKCIONÁRSKA ŠTRUKTÚRA	7
DENTIFIKAČNÉ ÚDAJE	7
VEDENIE SPOLOČNOSTI	8
ORGANIZAČNÁ ŠTRUKTÚRA	10
AKTIVITY SPOLOČNOSTI	12
PREDAJ B2B ZÁKAZNÍKOM	13
NÁKUP A MANAŽMENT PORTFÓLIA	15
PREDAJ B2C ZÁKAZNÍKOM	18
PREDAJ B2C ZÁKAZNÍKOM	19
STAROSTLIVOSŤ O ZÁKAZNÍKOV	20
MARKETING	21
FINANCIE A SLUŽBY	22
STRATÉGIA A ROZVOJ PODNIKANIA	23
ESG A UDRŽATEĽNOSŤ V SSE	25
REGULÁCIA - SITUÁCIA NA TRHU	26
NEKOMODITNÉ PRODUKTY	28
INTERNÝ AUDIT	31
PROJEKTY	32
SPOLOČENSKÁ ZODPOVEDNOSŤ	34
ZAMESTNANCI	36
BUDÚCNOSŤ	38
SPRÁVA O HOSPODÁRENÍ A ČINNOSTI SPOLOČNOSTI SSE ZA ROK 2024	40
SPRÁVA O ČINNOSTI DOZORNEJ RADY SPOLOČNOSTI STREDOSLOVENSKÁ ENERGETIKA, A. S., ZA ROK 2024	42
NÁVRH PREDSTAVENSTVA SPOLOČNOSTI STREDOSLOVENSKÁ ENERGETIKA, A. S., NA ROZDELENIE ZISKU ZA ROK 2024	44
UDALOSTI OSOBITÉHO VÝZNAMU, KTORÉ NASTALI PO SKONČENÍ ÚČTOVNÉHO OBDOBIA, ZA KTORÉ SA VYHOTOVUJE VÝROČNÁ SPRÁVA	45
NÁKLADY NA ČINNOSŤ V OBLASTI VÝSKUMU A VÝVOJA	45
NADOBÚDANIE VLASTNÝCH AKCIÍ, DOČASNÝCH LISTOV, OBCHODNÝCH PODIELOV A AKCIÍ	45
ORGANIZAČNÉ ZLOŽKY ÚČTOVNEJ JEDNOTKY V ZAHRANIČÍ	45
STANOVISKO DOZORNEJ RADY SPOLOČNOSTI STREDOSLOVENSKÁ ENERGETIKA, A. S., K RIADNEJ ÚČTOVNEJ ZÁVIERKE ZOSTAVENEJ K 31. DECEMBRU 2024 A K NÁVRHU NA ROZDELENIE ZISKU ZA ROK 2024	46

PRÍLOHA 1. SPRÁVA NEZÁVISLÉHO AUDÍTORA O OVERENÍ ÚČTOVEJ ZÁVIERKY K 31. DECEMBRU 2024 A ÚČTOVNÁ ZÁVIERKA K 31. DECEMBRU 2024.

PRÍHOVOR GENERÁLNEHO RIADITEĽA



Vážení obchodní partneri, zákazníci, akcionáři a kolegovia,

rok 2024 bol opäť plný zmien a noviniek. Dynamika energetického trhu nás opäť postavila pred množstvo výziev a zmien. Vo všeobecnosti však môžeme tento rok hodnotiť ako veľmi úspešný. Našou hlavnou činnosťou bol predaj energií na roky 2025 - 2027. Neustále sa meniacia dynamika veľkoobchodného trhu a súvisiace riziká nás podnietili inovovať katalóg produktov a upravovať zmluvné podmienky.

Napriek stále vysokým cenám energií, politickej aj regulačnej nestabilite, sme sa však neustále zameriavali na udržanie zákazníckej spokojnosti a dlhodobých obchodných vzťahov, ktoré sú pre nás v Stredoslovenskej energetike mimoriadne dôležité.

Preto stále pokračujeme v realizácii inovatívnych a energeticky efektívnych riešení, ktoré zodpovedajú požiadavkám moderného trhu. Naša angažovanosť v oblasti obnoviteľných zdrojov, modernizácie energetických systémov a udržateľného rozvoja vedie k zlepšovaniu environmentálnej stopy, ako aj k zvyšovaniu konkurencieschopnosti našich zákazníkov.

Ako som už povedal na začiatku, bol to opäť rok plný zmien. Okrem veľkých globálnych zmien to bol aj nezvyčajný vývoj počasia a jeho vplyv na ceny a vývoj na energetických trhoch. Klesajúci počet hodín slnečného svitu, kolísavá produkcia z veterných elektrární či dlhšie obdobia bez zrážok čoraz častejšie spôsobovali problémy na prepojenom

organizovanom spotovom trhu. Napriek dynamike však pokračovala aj stabilizácia energetického trhu čo sa týka cenového vývoja pre neregulovaných zákazníkov a tiež pokračovalo stropovanie cien pre regulované segmenty zákazníkov. Zákazníci preto aj naďalej vnímajú neistotu a obavy z ďalšieho vývoja cien, čo sa prejavilo predovšetkým vo zvýšených nárokoch na komunikáciu s nimi. Správne nastavená komunikácia s našimi zákazníkmi však priniesla svoje pozitívne výsledky. V externom prieskume zákazníckej skúsenosti sme sa stali lídrom v sektore energetiky.

Ako pre zákaznícku starostlivosť, tak aj pre predajné aktivity sme využívali plnú šírku interných a externých kanálov, kde sme sa výrazne zamerali na kvalitu poskytovania služieb a komunikácie so zákazníkmi. Pre zlepšenie zákazníckeho servisu bol v roku 2024 na všetkých zákazníckych centrách nainštalovaný jednotný vyvolávací systém, ktorý okrem iných výhod priniesol zákazníkovi aj možnosť vytvárania online rezervácií na presný čas a konkrétne zákaznícke centrum.

Pre nás veľkou zmenou bol určite nový kreatívny koncept. Svojim zákazníkom a obchodným partnerom sme predstavili EnergiQu, našu digitálnu sprievodkyňu svetom energií a tiež tvár tejto výročnej správy, ktorá pozná riešenia a odpovede na takmer všetky zákaznícke otázky. A stále pracujeme na svojom zlepšovaní sa.

Našou súčasťou je však aj pomoc a podpora, pretože ak spoločnosť koná a podniká zodpovedne, v praxi to znamená, že sa správa zodpovedne a s rešpektom

k celému svojmu okoliu: k zamestnancom, obchodným partnerom, k regiónu, v ktorom pôsobí, či k životnému prostrediu. A o to sa v SSE vytrvalo snažíme, aby sa meno SSE spájalo nielen so spoľahlivou dodávkou elektrickej energie a plynu, ale aj so šírením pozitívnej energie.

A čo očakávame od budúcnosti? Určite je to rastúci význam digitalizácie a umelej inteligencie (AI), a to nielen v energetike. V SSE aktívne pracujeme na transformácii digitálnych zručností svojich zamestnancov, implementujeme automatizované riešenia na zlepšenie efektivity, optimalizáciu spotreby zákazníkov a predikciu vývoja trhu.

Naším cieľom je teda nielen držať krok s trendmi, ale reálne prispievať k formovaniu energetiky budúcnosti tak, aby bola bezpečná, spoľahlivá a skutočne udržateľná.

JUDr. Zdeněk Schraml
generálny riaditeľ

O NAŠEJ SPOLOČNOSTI



ZÁKLADNÉ ÚDAJE O SPOLOČNOSTI

Spoločnosť Stredoslovenská energetika, a. s., IČO 51 865 467, so sídlom Pri Rajčianke 8591/4B, Žilina 010 47 (ďalej len „SSE“) je zapísaná v Obchodnom registri Okresného súdu Žilina, oddiel Sa, vložka číslo: 10956/L.

Spoločnosť SSE bola založená 19. júla 2018 a do obchodného registra bola zapísaná 3. augusta 2018 pod obchodným menom Stredoslovenská energetika Obchod, a.s. S účinnosťou od 1. januára 2019 nadobudla vkladom časť podniku týkajúcu sa všetkých záležitostí spojených najmä s nákupom a predajom elektriny a plynu, energeticky efektívnych riešení, ako aj predaja nekomoditných produktov a pod., a to od svojej materskej spoločnosti Stredoslovenská energetika Holding, a. s. (do 31. decembra 2018 pod obchodným menom Stredoslovenská energetika, a. s.). Spolu s nadobudnutým vkladom časti podniku, nadobudla SSE s účinnosťou od 1. januára 2019 aj svoje aktuálne obchodné meno.

SSE svojim zákazníkom v roku 2024 dodávala elektrinu a plyn a poskytovala s tým súvisiace komplexné služby.

PREDMET ČINNOSTI

SSE v roku 2024 podnikala na základe povolení vydaných Úradom pre reguláciu sieťových odvetví v týchto hlavných činnostiach:

- **dodávka elektriny,**
- **dodávka plynu.**

Okrem uvedených činností podnikala SSE na základe vydaných živnostenských a iných oprávnení v ďalších činnostiach, a to najmä:

- **poskytovanie energetickej služby s garantovanou úsporou energie,**
- **poskytovanie energetickej podpornej služby,**
- **výkon činnosti energetickeho audítora,**

- **vykonávanie činnosti podriadeného finančného agenta v sektore poistenia alebo zaistenia**

AKCIONÁRSKA ŠTRUKTÚRA

Jediným akcionárom spoločnosti Stredoslovenská energetika, a. s., je spoločnosť Stredoslovenská energetika Holding, a. s., ktorá vlastní 100 % jej akcií.

IDENTIFIKAČNÉ ÚDAJE

Stredoslovenská energetika, a. s.

Pri Rajčianke 8591/4B

010 47 Žilina

IČO: 51 865 467

IČ DPH: SK 2120814575

DIČ: 2120814575

Bankové spojenie

VÚB, a.s. Žilina

IBAN: SK91 0200 0000 0000 0070 2432

SWIFT: SUBASKBX

Akciová spoločnosť je zaregistrovaná v Obchodnom registri Okresného súdu Žilina, oddiel Sa, vložka číslo: 10956/L, deň zápisu 1. január 2019.

Telefón: 041/519 1111

E - mail: sse@sse.sk

Fax: 041/519 2575

Internet: www.sse.sk

VEDENIE SPOLOČNOSTI DO 31. DECEMBRA 2024

Predstavenstvo:

Mgr. Petr Sekanina	predseda	
Ing. Tomáš Gažúr	podpredseda	do 31.08.2024
JUDr. Branislav Bellan	podpredseda	od 01.09.2024
Ing. Michal Uherčík	člen	do 31.08.2024
Ing. Branislav Brt'ka	člen	od 01.09.2024
Ing. Jiří Feist	člen	
Ing. Václav Paleček	člen	

Dozorná rada:

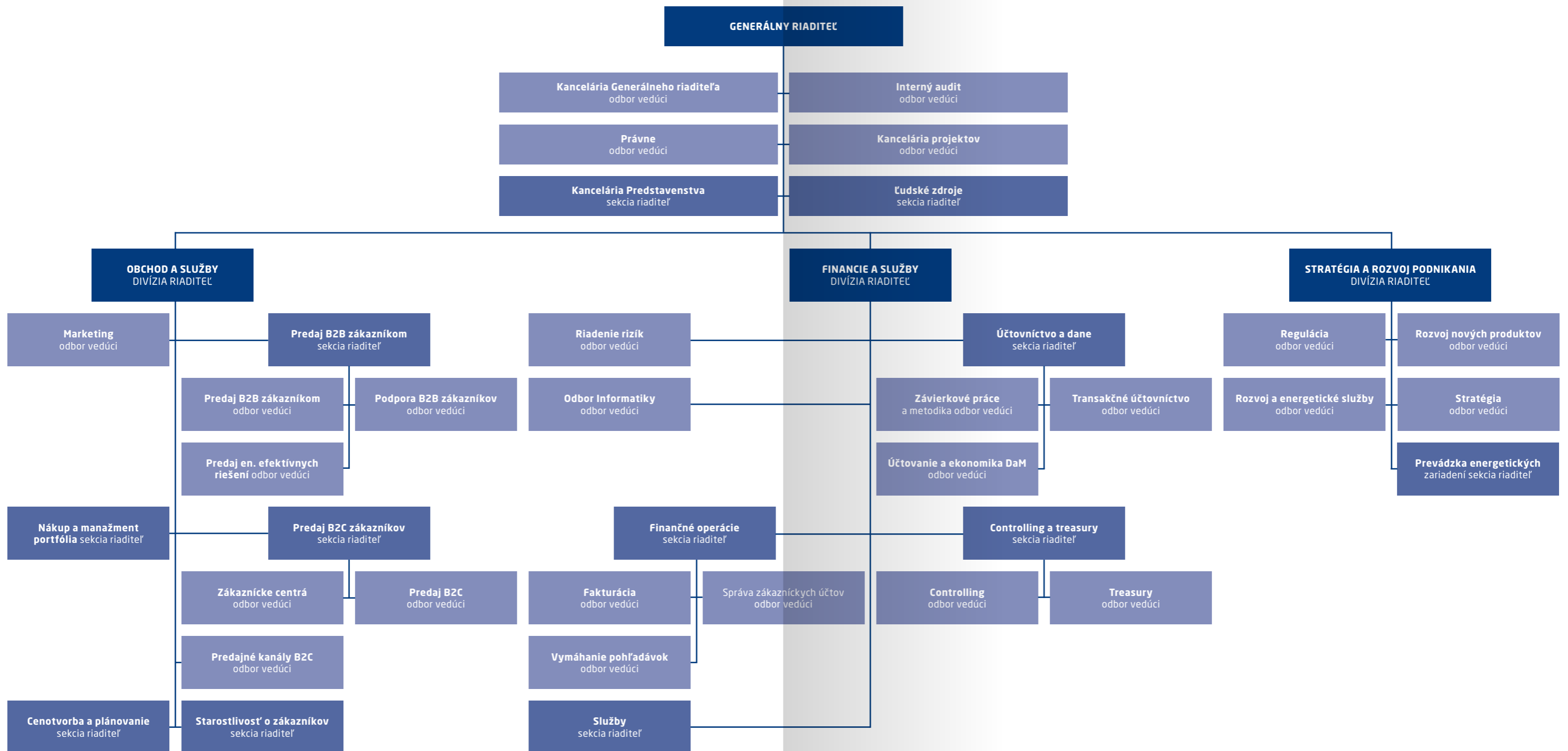
JUDr. Jozef Pajer	predseda	do 31.08.2024
Ing. Rudolf Urbanovič	predseda	od 01.09.2024
Ing. Jozef Antošík	podpredseda	
Ing. Tomáš Husár	člen	do 31.08.2024
Mgr. Miroslav Procháska	člen	do 31.08.2024
Ing. Marián Smorada, PhD.	člen	do 31.08.2024
Ing. Slavomír Božoň	člen	do 31.08.2024
Bc. Jána Baka	člen	od 01.09.2024
Mgr. Štefan Balošák	člen	od 01.09.2024
Ing. Andrej Stašiniak	člen	od 01.09.2024
PaedDr. Tomáš Zanovít	člen	od 01.09.2024
Peter Sňahničan	člen volený zamestnancami	
Mgr. Elena Martoníková	člen volený zamestnancami	
Mgr. Juraj Kadaši	člen volený zamestnancami	

Výkonné vedenie:

JUDr. Zdeněk Schraml	generálny riaditeľ
Mgr. Szilárd Mangult	riaditeľ divízie Obchod a služby
Ing. Peter Ďurmek	riaditeľ divízie Financie a služby
Mgr. Ivan Weiss	riaditeľ divízie Stratégia a rozvoj podnikania



ORGANIZAČNÁ ŠTRUKTÚRA



AKTIVITY SPOLOČNOSTI



PREDAJ B2B ZÁKAZNÍKOM

Rok 2024 bol v segmente predaj B2B zákazníkom rovnako náročný ako ten predchádzajúci. Napriek tomu ho z hľadiska celkových výsledkov môžeme hodnotiť ako mimoriadne úspešný. Potvrdil sa rastúci trend uzatvárania kontraktov na nákup elektriny a plynu na spotovej báze (produktový rad Dynamik) a kontraktov kombinujúcich forwardový a spotový nákup (produktový rad Kombi). Tieto produkty sa v uplynulom roku ukázali ako výhodné riešenie nielen pre zákazníkov, ale aj pre našu spoločnosť.

V prípade viacerých koncových zákazníkov sme zaznamenali mierny pokles spotreby energií, ktorý ovplyvnili viaceré faktory - spomalenie ekonomiky, nadpriemerné teploty, vlastná výroba elektriny a ďalšie. V takýchto situáciách sa opäť potvrdili výhody flexibilných kontraktov (Kombi, Dynamik) oproti fixným kontraktom, pri ktorých nevyužitie nakúpené množstvá museli byť predávané na spotovom trhu so stratou. Vidíme tiež rastúci počet zákazníkov investujúcich do fotovoltiky, často v kombinácii so zdieľaním elektriny alebo batériovými úložiskami.

Našou hlavnou činnosťou v uplynulom roku bol predaj energií na roky 2025 - 2027. S dôrazom na neustále sa meniacu dynamiku veľkoobchodného trhu a súvisiace riziká sme inovovali katalóg produktov a upravovali zmluvné podmienky. Tieto zmeny bolo nevyhnutné aktívne komunikovať zákazníkom - na jar sme organizovali webináre a na jeseň prezenčné zákaznícke semináre. V predaji boli zastúpené všetky tri zmluvné modely (fixný nákup, spotový nákup a ich kombinácia) a čoraz častejšie aj viacročné kontrakty.

Napriek stále vysokým cenám energií, politickej aj regulačnej nestabilite, sme sa zameriavali na udržanie zákazníckej spokojnosti a dlhodobých obchodných vzťahov. Pre našich zákazníkov a partnerov sme zorganizovali koncert v Mestskom divadle Žilina a koncom novembra aj tradičný TopPowerSSEminár v Halíči. Okrem toho sa aktívne podieľame na kľúčových interných IT projektoch, akými sú upgrade systému obsluhy zákazníkov (SAP) a systému pre cenotvorbu (XPT), ktorých cieľom je priniesť zefektívnenie procesov zákazníckej obsluhy.

Pokračovali sme tiež v realizácii inovatívnych a energeticky efektívnych riešení, ktoré zodpovedajú požiadavkám moderného trhu. Naša angažovanosť v oblasti obnoviteľných zdrojov, modernizácie energetických systémov a udržateľného rozvoja vedie k zlepšovaniu environmentálnej stopy, ako aj k zvyšovaniu konkurencieschopnosti našich zákazníkov.

Čo sa týka konkrétnych riešení, tak v oblasti fotovoltiky sme naďalej zaznamenali značný dopyt, pričom jedným z trendov, ktorý sa čoraz častejšie objavuje, je požiadavka na zdieľanie vyrobenej energie medzi viacerými účastníkmi trhu, či už na úrovni majetkovo prepojených subjektov alebo inak previazaných spoločenstiev a komunít. Ďalším z trendov na energetickom trhu je obmedzovanie pretoku vyrobenej energie z fotovoltického zdroja do distribučnej sústavy, nakoľko distribučné siete začali čeliť výzvam spojeným s nadmerným množstvom energie prúdiacej do siete. To môže viesť k jej preťaženiu ako aj k prebytkom, najmä počas slnečných dní, čo následne vedie až k záporným

výkupným cenám elektrickej energie. Otvárajú sa nám tak dvere k novým riešeniam, ako je napríklad využívanie batériových úložísk.

Batériové systémy, ktoré ponúkame, a ktoré sme už zákazníkom dodali, vedú zabezpečiť okrem štandardných funkcionalít, ako je akumulácia vyrobenej energie, orezanie výkonových špičiek, zálohovanie energie, riešenie mikrovýpadkov a cenová arbitráž, aj sofistikovanejšie využitie na certifikované podporné regulačné služby, ktoré pomáhajú stabilizovať energetickú sústavu. V súčasnosti ide hlavne o poskytovanie primárnej regulácie pre SEPS, ako aj využitie podporných služieb poskytovania flexibility. Pri batériách predpokladáme výrazne rastúci dopyt počas nasledujúcich rokov.

V rámci zefektívnenia energetických prevádzok sme implementovali pilotný projekt monitoringu prevádzkových parametrov strojov a zariadení. Tieto riešenia využívajúce prvky umelej inteligencie v algoritmoch merania a vyhodnocovania, umožňujú sledovať a analyzovať spotrebu energií a iných prevádzkových hodnôt v reálnom čase a pomáhajú spolu so systémom upozornení včas predchádzať zbytočným stratám a potenciálnym poruchám. Riešenie vieme implementovať na nové technológie, ako aj na staršie zariadenia.

Z tradičných riešení sme zrealizovali viacero rekonštrukcií osvetľovacích sústav, najmä v priemyselných prevádzkach. Dnes už v podstate každý projekt dodávame aj s inteligentným ovládaním, ktoré po výmene prináša zákazníkovi okrem výrazných úspor aj značnú flexibilitu a jednoduchosť nastavení pri reakcii na meniace sa požiadavky prevádzky, využívanie jednotlivých priestorov, rozmiestnenia strojov či meniaceho sa pracovného času. Svoje miesto v úspešných realizáciách mali aj nabíjacie stanice pre elektromobily, kompenzácie, rekonštrukcie trafostaníc, ako aj energetické audity a štúdie.

NÁKUP A MANAŽMENT PORTFÓLIA

Cenový vývoj na komoditných trhoch s elektrinou a zemným plynom bol v úvode roku primárne ovplyvnený až rekordne miernou zimou vo viacerých častiach Európy. S tým súvisel prepád spotreby energií najmä na vykurovanie, ale rovnako tak aj negatívny trend poklesu priemyselného dopytu. Plánovaný odklon od výroby elektriny z fosílnych palív, ktorý ešte viac urýchlil konflikt na Ukrajine, znásobil tempo inštalácie veterných a solárnych elektrární po celom európskom kontinente.

Referenčný dlhodobý kontrakt na dodávku elektriny na Slovensku pre rok 2025 sa na nemeckej burze EEX dostal z úrovne 100 €/MWh na začiatku januára až k 75 €/MWh v polovici februára. Reagoval tak na teplotne nadpriemerný vývoj počasia a rovnako tak už takmer úplne vyprchali obavy o bezpečnosť dodávok zemného plynu v priebehu zimy, keďže stav podzemných zásobníkov bol v tom čase na úrovni vyše 62 % naplnenosti a do konca marca klesol len minimálne.

Na trhu so zemným plynom bola situácia, aj vďaka vyššie spomínaným faktorom, prakticky totožná. Krajiny EÚ dokázali takmer kompletne nahradiť dodávky komodity z Ruska, spoločná stratégia dostatočných zásob plynu v zásobníkoch pred zimnou sezónou sa ukázala ako veľmi efektívna. Dlhodobé či krátkodobé kontrakty klesali zároveň s cenami elektriny až pod úroveň 30 €/MWh, kde sa pohybovali naposledy vo februári 2022, keď sa začala vojna na Ukrajine.

Po klesajúcom trende v prvom štvrtroku sa energetické trhy vrátili na svoju vzostupnú

trajektóriu. Množstvo faktorov ovplyvňujúcich ceny ovplyvnil najmä trh s plynom, ako aj trhy s emisnými kvótami a elektrinou. Kým prvý kvartál bol ovplyvnený faktormi ako teplota či spotreba, v druhom kvartáli hrali primárnu rolu geopolitické faktory.

Stále však zostávala neistota, či bude alebo nebude obnovená zmluva o preprave ruského plynu cez Ukrajinu, ktorej platnosť mala vypršať na konci roka. K negatívnym správam sa pridali aj obavy o náhle zastavenie zvyšných dodávok plynu z Ruska do Rakúska či na Slovensko, kvôli arbitrážnym súdnym rozhodnutiam, ktoré by blokovali platby za dodávku komodity.

Referenčný dlhodobý kontrakt na dodávku elektriny na rok 2025 sa vďaka rastovým faktorom dostal z úrovne 80 € na začiatku apríla, až nad úroveň 100 €/MWh na prelome mája a júna. Podobne aj kľúčový index z holandského plynového obchodného miesta TTF si pripísal takmer 10 € nárast, keď z úrovne 30 €/MWh stúpol až k 40 €/MWh.

Aj prírodné faktory však zohrali nezanedbateľnú rolu v cenovom vývoji na komoditných trhoch. Výrazné ochladenie v polovici apríla či značný pokles produkcie z obnoviteľných zdrojov, predovšetkým výroba z vetra v priebehu mája, sa podpísali pod nárast spotových cien elektriny či zemného plynu. Výpadky OZE nahrádzali tradičné fosílné zdroje, čo prispelo k zvýšeniu dopytu po emisných povolenkách. Naopak, nadpriemerné snehové zrážky v alpskej oblasti prispeli k nadpriemernému stavu hladín vodných nádrží pred letnou sezónou. Lokálne

krátkodobé záplavy v Nemecku priniesli masívny nárast produkcie vodných elektrární po celom toku Dunaja. Na konci júna už začala rásť spotreba, a to vplyvom vysokých denných teplôt najmä v Maďarsku a na Balkáne, čo sa prenieslo aj do rastu spotových cien na slovenskom krátkodobom trhu.

Klimatické zmeny prinášajú čoraz častejšie extrémne prejavy počasia. Počas letných mesiacov sme zaznamenali viacero týždňov s teplotami až nad 40 °C, ktoré okrem juhu kontinentu sužovali aj Balkán či krajiny západnej Európy. Nárast dopytu po klimatizácii v súbahu s viacerými odstávkami tradičných výrobných zdrojov tak prispeli k zvýšenej volatilitě na spotových trhoch s elektrinou. Počas večerných špičiek niektorých júlových a augustových dní dosahovali hodinové ceny, znovu po 2 rokoch na trhoch juhovýchodnej Európy, hodnoty až k 1000 €/MWh. Horúce slnečné dni síce lámali rekordy v produkcii solárnych elektrární, často však boli spojené s minimálnou produkciou veterných elektrární, ktorých výpadok suplovali drahšie uhoľné či plynové zdroje.

Trh so zemným plynom ostával stále tým najrizikovejším z hľadiska geopolitického vývoja vo svete. Počas leta došlo k prekvapivému obsadeniu ruského plynového tranzitného bodu v meste Sudža, čo zvýšilo obavy z predčasného ukončenia tranzitu plynu z Ruska k ostávajúcim európskym odberateľom. Na druhej strane si krajiny EÚ splnili svoje záväzky a v predstihu naplnili podzemné plynové zásobníky pred zimnou sezónou až na vyše 94 %. Dodávky skvapalneného plynu LNG do európskych terminálov pokračovali bez problémov v závislosti od aktuálneho dopytu a aj napriek konkurencii na strane nákupu z Ázie.

Vývoj na energetických komoditných trhoch v Európe v poslednom štvrtroku už mal postupne ukázať, ako sa jednotlivé krajiny kontinentu na jednej strane dokážu popasovať s nárastom spotreby elektrickej energie a zemného plynu na začiatku vykurovacej sezóny. A na strane druhej s postupným očakávaným ukončením tranzitu ruského plynu cez Ukrajinu, resp. či budú zásoby uskladneného plynu v zásobníkoch

dostatočné na pokrytie zimnej spotreby. Najvýznamnejšou udalosťou z geopolitického hľadiska, a to nielen pre energetické trhy, boli jednoznačne novembrové prezidentské voľby v USA. Víťazstvo Donalda Trumpa zvýšilo optimizmus na skoré ukončenie vojnového konfliktu na Ukrajine či zabezpečenie prímeria na Blízkom východe, rovnako tak avizované oživenie sektora fosílnych palív s cieľom nárastu exportu.

Ceny elektriny či zemného plynu však reagovali nielen na politický vývoj vo svete, ale aj na rovnováhu medzi výrobou a spotrebou podmienenou vývojom počasia. Klesajúci počet hodín slnečného svitu, kolísavá produkcia z veterných elektrární či dlhšie obdobia bez zrážok čoraz častejšie spôsobovali problémy na prepojenom organizovanom spotovom trhu. Ak sa takýto prepad výroby z obnoviteľných zdrojov prelínal s chladnejšou periódou spojenou s nárastom spotreby, stúpali denné spotové hodinové ceny elektriny znovu do extrémnych výšok až takmer k 900 €/MWh. Práve v takýchto dňoch dochádzalo k výraznému nárastu spotreby zemného plynu predovšetkým na výrobu elektriny.

Aj napriek výbornej pripravenosti krajín EÚ s vyše 94 % naplnenými zásobníkmi na konci septembra bolo tempo čerpania zemného plynu zo zásobníkov na konci decembra výrazne rýchlejšie ako v predchádzajúcich rokoch. Zemný plyn tak ostal, a zrejme aj v najbližšej dobe ostane, dominantným faktorom na energetickom trhu. Krajiny najviac ohrozené výpadkom dodávok ruského plynu, Slovensko a Maďarsko, vyvíjali snahy na znovuoživenie prepravy ruského plynu cez ukrajinské územie. Tento scenár však zatiaľ nemá jasné kontúry a zrejme bude ešte predmetom náročných rokovaní vzhľadom na prebiehajúci vojenský konflikt a plán EÚ zbaviť sa dodávok z Ruska do konca roku 2027.

Referenčný kontrakt s dodávkou elektriny na rok 2025 dosiahol svoje maximum na konci novembra pri cene 114 €/MWh, minimálnu cenu na konci februára 74 €, v priemere sa však počas roka obchodoval na úrovni 94 €/MWh. Volatilita na trhu tak už nedosahovala také extrémny ako v predošliých rokoch.

Takmer totožná bola aj priemerná cena na spotovom organizovanom trhu, konkrétne 93 €/MWh. Ako sme už spomínali, aj tu však dochádzalo k výrazným hodinovým cenovým skokom.

A čo môžeme očakávať v najbližšom roku? Predpokladá sa, že počasie do konca prebiehajúcej zimy bude pomerne mierne, čo trochu zmierni tlak na podzemné zásobníky zemného plynu. Hoci však súčasné zásoby zostávajú dostatočné pre túto zimu, obavy z nadchádzajúceho leta narastajú. Analytici predpovedajú, že úroveň zásob by mohla do konca jari 2025 klesnúť na približne 40 %, prípadne ešte nižšie, v porovnaní s 55 % v predchádzajúcom

roku. To vytvára tlak na väčší letný dopyt, aby sa do novembra splnila požiadavka EÚ na 90 % zásob. Z geopolitického hľadiska ostáva kľúčový ďalší vývoj vojny na Ukrajine. Jej rýchle a spravodlivé ukončenie by vyslalo silný pozitívny signál pre energetické trhy a pre ekonomický vývoj v Európskej únii, ktorá stále zápasí s vysokými cenami vstupov v porovnaní s konkurenciou z USA či Ázie.

PREDAJ B2C ZÁKAZNÍKOM

V minulom roku pokračovala aj stabilizácia energetického trhu čo sa týka cenového vývoja pre neregulovaných zákazníkov a tiež pokračovanie stropovania cien v rôznom meradle pre regulované segmenty zákazníkov. Rok 2024 však priniesol aj množstvo legislatívnych zmien, týkajúcich sa regulovaných segmentov ako domácností, tak aj podnikateľov a organizácií, ktoré sme museli implementovať. Zákazníci aj naďalej vnímajú neistotu a obavy z ďalšieho vývoja cien, čo sa prejavilo jednak vo zvýšených nárokoch na komunikáciu s nimi, ale aj intenzívne hľadanie možností pre dosiahnutie úspor a zvýšenie energetickej efektívnosti.

Naša stratégia bola zameraná najmä na stabilizáciu existujúceho portfólia, pokračujúcu implementáciu retenčných nástrojov a aktivít pre zlepšenie zákazníckej skúsenosti a tým ich spokojnosti a lojality. Zlepšenie sme zaznamenali vo všetkých interných a aj externých prieskumoch zákazníckej spokojnosti. V externom prieskume zákazníckej skúsenosti sme sa stali lídrom v sektore energetiky.

V segmente B2C sme sa zamerali na poradenstvo s využívaním energií, ako aj poradenstvo a ponuku riešení energetickej efektívnosti, primárne zamerané na obnoviteľné zdroje. Pre domácnosti sme v zvýšenej miere poskytovali služby, ktoré im umožňujú získať nenávratné príspevky zo strany štátu, ako Zelená domácnostiam, Zelená Solidarita, Obnov dom a Obnov dom mini. V cieľovej forme sme sa zameriavali na odborné poradenstvo a servis pre firemných zákazníkov a aj takouto formou sme pomáhali zákazníkom zvládať stále vysoké ceny energií.

Ako pre zákaznícku starostlivosť, tak aj pre predajné aktivity sme využívali plnú šírku interných a externých kanálov, kde sme sa výrazne zamerali na kvalitu poskytovania služieb a komunikácie so zákazníkmi. Pre zlepšenie zákazníckeho servisu bol v roku 2024 na všetkých zákazníckych centrách nainštalovaný jednotný vyvolávací systém, ktorý okrem iných výhod priniesol zákazníkom aj možnosť vytvárania online rezervácií na presný čas a konkrétne zákaznícke centrum. V snahe o neustále zlepšovanie zákazníckych služieb naši pracovníci prvého kontaktu počas uplynulého roka absolvovali viaceré komunikačné školenia, ktoré prispeli k pozitívnemu vnímaniu zo strany zákazníkov. V súlade s digitálnou stratégiou sme intenzívne rozšírili aj možnosti využívania digitálnych kanálov vrátane prvých procesov s možnosťou on-line onboardingu a riešenia požiadaviek zákazníkov plne bezpapierovou formou.

CENOTVORBA A PLÁNOVANIE

Významná časť našich aktivít bola v minulom roku alokovaná do projektu budovania nového informačného systému na kalkulácie cien za dodávku elektriny a plynu a manažment cenových ponúk. Prvá fáza projektu pre segment B2B sa dostala vo vysokého stavu rozpracovanosti, súčasne sme rozbehli práce aj pre segment B2C.

Naďalej pokračoval kompenzačný mechanizmus pre zraniteľných odberateľov, vďaka ktorému mali domácnosti a vybraní zraniteľní odberatelia prostredníctvom podpory štátu stabilizované ceny energií. Žiaľ, zo strany štátu sa zatiaľ nepodarilo implementovať cieľnú podporu odberateľom, ktorí ju naozaj potrebujú. Energetické dotácie boli naďalej prideľované plošne, čo následne vedie k neefektívnym dotáciám a súčasne to neumožňovalo realizovať opatrenia v oblasti energetickej efektívnosti z dôvodu nízkych cien a dlhej návratnosti investície. Pozitívne hodnotíme, že počas roka prebehlo korektné zúčtovanie kompenzácií za rok 2023 so zohľadnením skutočných odpočtov.

Priaznivý vývoj spotových cien zvýšil záujem odberateľov o cenové produkty naviazané na spotové ceny. Viac ako polovica korporátnych odberateľov si zvolila produkt naviazaný čiastočne alebo úplne na spotové ceny. Aj z tohto dôvodu sme pre korporátnych odberateľov pripravili nový produkt StepOn Variant, ktorý umožňuje nakúpiť časť objemu na spotovom trhu a súčasne poskytuje flexibilitu pri rozhodovaní v podiele fixovanej ceny. Pokračovali sme tiež v budovaní dátovej analytiky v prostredí Power BI, ktorá nám zefektívňuje našu prácu.

Veľké očakávania energetického trhu boli ohľadom rozbehu energetického dátového centra a využívania agregovanej flexibility a zdieľania. Počet aktívnych odberateľov, ktorí zdieľajú elektrinu alebo poskytujú flexibilitu, zaostáva za očakávaniami. V našej bilančnej skupine počet odberných miest neprekročil métu sto. V roku 2025 však očakávame rast aj v dôsledku lepšieho povedomia a zjednodušenia procesov zo strany OKTE. V tejto oblasti je potrebné korektné nastavenie pravidiel s ohľadom na spravodlivé rozdelenie nákladov a prínosov medzi všetky zúčastnené strany. Implementácia dátového centra si vyžiadala úpravu informačných systémov pre korektnú fakturáciu odberateľov. Z dôvodu meniacich sa pravidiel, ako i obmedzení personálnych kapacít bol proces spracovania dát realizovaný v manuálnom režime, pričom systémová implementácia bude dokončená až v roku 2025.

V oblasti elektronickej výmeny dát sme úspešne implementovali zmeny, ku ktorým došlo v priebehu roka. Veľkou výzvou ostáva projekt Fakturačné údaje OKTE, ktorý má, v súlade s platnou legislatívou, za cieľ centralizovať fakturačné údaje od prevádzkovateľov distribučných spoločností u OKTE ako u centrálného poskytovateľa dát. Pôvodne plánovaný termín nasadenia od OKTE bol posunutý v čase, čo umožní kvalitnejšiu prípravu IT systémov všetkých zúčastnených subjektov.

STAROSTLIVOSŤ O ZÁKAZNÍKOV

Nadalej sme sa zameriavali na zlepšovanie kvality zákazníckych služieb. Kľúčové bolo pre nás pokračovať v zavádzaní automatizovaných procesov, ktoré nám už v predošlom roku umožnili riešiť zákaznícke požiadavky rýchlejšie a efektívnejšie. Robotizácia nám dlhodobo pomáha znižovať čas čakania zákazníka na linke, zefektívňuje prácu agentov a zlepšuje celkový zákaznícky zážitok. Pokračovali sme aj v zjednodušovaní administratívnych procesov pre našich zákazníkov. Online systém pre uzatváranie zmlúv, ktoré sa týkajú zmeny odberateľa, nových pripojení a opätovných pripojení v segmente domácností, spracoval 20 % požiadaviek z celkového počtu prijatých zmluvných formulárov v roku 2024. Dostupnosť našich zákazníckych liniek sme udržali na úrovni viac ako 95 % počas celého roka, čo zákazníci vnímali ako veľký nadštandard.

Zákaznícka eZóna SSE, prostredníctvom ktorej spracúvame štruktúrované požiadavky, sa ukázala ako efektívnejší nástroj na riešenie dopytov v porovnaní s tradičnými e-mailovými požiadavkami našich zákazníkov.

Vďaka spätnej väzbe od zákazníkov vieme presne identifikovať naše silné stránky a oblasti, v ktorých máme priestor sa zlepšovať. Dôležité pre nás je, aby zákazníci nielen vyriešili svoju požiadavku, ale tiež aby sa cítili vypočutí a mali priestor vyjadriť svoj názor a spokojnosť s našimi službami. V roku 2024 sme získali viac ako 19 000 zákazníckych hodnotení. Hodnotené boli naše služby, správanie agentov a to, či by naše produkty a služby zákazníci odporučili svojim priateľom a známym.

V predchádzajúcom roku dosiahla spokojnosť s prístupom našich zamestnancov o jedno percento viac, a to 97 %, pričom priemerná zákaznícka spokojnosť v tejto oblasti sa pohybuje na úrovni 85 %, čo považujeme za vynikajúci výsledok. Zlepšenie o jedno percento sme dosiahli aj v oblasti spokojnosti s poskytovanými informáciami a službami, vďaka čomu sa nám podarilo zvýšiť celkové hodnotenie na 96 %. Uvedené výsledky nás utvrdili v rozhodnutí pokračovať v inováciách, ktoré nám pomôžu zefektívňovať našu prácu. Plánujeme rovnako aj zavedenie noviniek, ktoré poskytnú našim zákazníkom ešte rýchlejšie a kvalitnejšie služby.

MARKETING

V spolupráci s kreatívnou agentúrou MUW Saatchi & Saatchi sme priniesli nový kreatívny koncept marketingovej komunikácie. Naším spoločným cieľom bolo zhmotniť samotnú spoločnosť Stredoslovenská energetika - predovšetkým jej skúsenosti, odbornosť, inovácie, ako aj pracovné nasadenie zamestnancov a naplniť predsavzatie byť pre našich zákazníkov viac než len dodávateľ elektriny a plynu. Mnohí naši zákazníci potrebujú často pomôcť a poradiť, a aj z toho dôvodu sa ústrednou postavou a tvárou nášho nového kreatívneho konceptu stala EnergiQa - digitálna sprievodkyňa svetom energií. IQ v jej mene napovedá, že pozná riešenia a odpovede na všetky zákaznícke otázky. V nových online spotoch, ktoré sme spustili v júni, sme predstavili verejnosti digitálnu sprievodkyňu svetom energií, ktorá je schopná kedykoľvek pomôcť a poradiť. Všetky naše nové produktové online spoty sú uverejnené aj priamo na Youtube kanáli SSE. EnergiQa v nich milým a vtipným spôsobom predstavuje naše produkty a služby a postupne sme ju začlenili do všetkých našich marketingových materiálov.

Pri každodennej komunikácii so zákazníkmi si často uvedomujeme, aké je dôležité, aby svoje požiadavky vyriešili rýchlo a jednoducho. Identifikovali sme preto procesy a služby, ktoré pokrývajú potreby našich zákazníkov zo segmentu domácnosti a podnikatelia. Pripravili sme pre nich sériu krátkych poradenských Youtube videí, ktoré zodpovedajú ich najčastejšie zákaznícke otázky.

Na Youtube kanáli Stredoslovenskej energetiky sme začali pre našich zákazníkov uverejňovať nové krátke videá s jednoduchými a prehľadnými

videonávodmi a postupmi. Pomôžu im napríklad s registráciou a aktiváciou účtu v eZóne SSE, ale aj poradia, na čo si treba dať pri aktivácii pozor, a predstavia hlavné výhody zákazníckej zóny. Vo videách nájdú tiež odpovede, ako môžu využívať fotovoltiku na maximum alebo ako si jednoducho zriadi virtuálnu batériu od SSE. Do budúceho roka plánujeme ponuku našich poradenských Youtube videí rozširovať. Pripravujeme videonávody, ktoré zákazníkom pomôžu vymeniť istič, porozumieť elektromeru, poradia, ako vyriešiť jeho poruchu či zmeniť jednotarifnú a dvojtarifnú sadzbu elektriny.

Poradenské témy súvisiace so šetrením energií a praktické tipy, ako s nimi efektívne hospodáriť, komunikujeme aj prostredníctvom sociálnej siete Facebook a neustále pracujeme aj na našej komunikácii na profesijnej sociálnej sieti LinkedIn, kde sa zameriavame hlavne na témy týkajúce sa našej spoločnosti a CSR aktivít SSE.

Zákaznícku eZónu SSE využívalo v minulom roku takmer 180 000 zákazníkov. Neustále sa snažíme, aby bola pre nich čo najkomfortnejšia, preto sme spustili aj možnosť rezervovať si priamo cez eZónu SSE presný termín svojej návštevy v niektorom z našich zákazníckych centier a postupne pracujeme aj na implementácii ďalších zaujímavých a užitočných funkcií.

Uvedomujeme si výrazný edukačný rozmer, ktorý materským a základným školám prináša naša súťaž so Štukesom. Zapojilo sa do nej už viac než 600 škôl a venovali sme im finančnú podporu v hodnote viac než 60 000 €. Do budúceho predstavíme deťom aj Štukesovu kamarátku Štūkalku, ktorá bude vítaným spestrením ďalšieho ročníka súťaže.

FINANCIE A SLUŽBY

V oblasti finančného riadenia priniesol rok 2024 viacero zmien daňovej a energetickej legislatívy. Adaptácia na tieto zmeny si vyžiadala mnohé úpravy v IT systémoch, vnútorných procesoch a produktoch spoločnosti. Spoločnosť naďalej poskytovala služby z oblasti finančného riadenia viacerým spoločnostiam skupiny SSE Holding - riadenie hotovosti a platobného styku, vedenie účtovníctva a správy daní, administrácia dopravnej techniky, správa registratúry a majetku, ako aj controlling.

SSE je zapojená do skupinového cash poolu pre efektívne zdieľanie skupinových zdrojov. Počas roka disponovala dostatkom vlastných zdrojov vďaka výborným výsledkom a aktivitám v oblasti riadenia hotovosti ako zvyšovanie zálohovanosti či nasadenie výkonnejšej platobnej brány, ktorá nám umožnila zrýchliť transakcie.

V priebehu roka prebiehali práce na projekte elektromobility, ktoré nám v roku 2025 a 2026 umožnia výraznejšie nasadenie batériových vozidiel a tým postupne znižovať uhlíkovú stopu. Posunuli sme sa aj v postupnom zvyšovaní podielu zákazníkov s elektronickou faktúrou, čo so sebou prináša dlhodobý environmentálny prínos a zníženie nákladov spojených s tlačou a distribúciou papierových dokladov.

Spoločnosť v roku 2024 pokračovala v napĺňaní cieľov v oblasti digitalizácie. Dôraz kladieme na digitalizáciu interných procesov, ako aj zákazníckych interakcií. Rozšírili sme možnosti komunikácie so zákazníkmi prostredníctvom eZóny a nasadili nové procesy zazmluvnenia prostredníctvom

elektronického podpisu. Do interných procesov bola výraznejšie integrovaná robotická platforma, ktorá vykonáva činnosti v procesoch zmeny dodávateľa a pri spracovaní bankových výpisov. Spoločnosť pokračovala aj v modernizácii informačných systémov pre obsluhu zákazníka, obchodných a predikčných systémov.

V oblasti riadenia rizík bol nasadený nový systém a modely vyhodnocovania obchodných rizík. Cenové riziko je najvýznamnejším rizikom, ktorému je SSE vystavená. Môže spôsobiť stratu z dôvodu zmien trhových cien komodít (elektrická energia, zemný plyn), pokiaľ existuje otvorená pozícia (prebytok alebo nedostatok) komodity na dané obdobie. Cieľom riadenia cenového rizika je zabrániť, aby SSE utrpela väčšiu stratu, ako bola povolená v rámci schválených limitov. Cenové riziko je riadené pomocou finančných ukazovateľov: VaR (Value at Risk), Risk kapitál a ukazovateľa VaR days. Tieto ukazovatele sú vyhodnocované na dennej báze pre jednotlivé portfóliá.

STRATÉGIA A ROZVOJ PODNIKANIA

Celý rok sa niesol v znamení ďalšej stabilizácie dlhodobého komoditného trhu, no zároveň priniesol nové výzvy spojené s výraznými výkyvmi cien elektriny počas dňa vrátane častejšie sa vyskytujúcich záporných cien. Tento trend reflektuje rastúci podiel obnoviteľných zdrojov energie a potrebu efektívnejšieho riadenia flexibility výroby a spotreby. SSE si aj naďalej udržiava pozíciu spoľahlivého a stabilného partnera pre svojich zákazníkov a sústreďuje sa na poskytovanie vysokokvalitných služieb a odborného poradenstva.

Dynamika trhu a rastúci dôraz na udržateľnosť prinášajú dopyt po nekomoditných riešeniach a inteligentných energetických službách, ktorý bude pretrvávajúci. V súlade s tým v SSE upravujeme svoje portfólio aj o riešenia z oblasti modernej energetiky primerane aktuálnym potrebám trhu. Tieto služby reflektujú meniacu sa úlohu zákazníkov, ktorí sa z tradičných odberateľov (consumer) transformujú na aktívnych účastníkov trhu (prosumer). Práve v kontexte výkyvov cien elektriny a záporných cien sa optimalizácia spotreby a flexibilita stávajú čoraz dôležitejšími. Našou ambíciou je aj naďalej posilňovať postavenie SSE ako jedného z lídrov na novovznikajúcom trhu energetických služieb.

Súčasťou transformácie energetického sektora na Slovensku v roku 2024 je tiež rýchly rozvoj technológií na skladovanie energie, najmä batériových úložísk. Tieto inovácie zohrávajú kľúčovú úlohu pri stabilizácii siete a umožňujú efektívnejšie využitie prebytkov elektriny vyrobenej nielen z obnoviteľných zdrojov. SSE aktívne sleduje vývoj v tejto oblasti a hľadá ďalšie možnosti, ako

tieto technológie integrovať do svojho portfólia služieb s cieľom zvýšiť energetickú efektívnosť a zabezpečiť stabilnejšie dodávky pre svojich zákazníkov.

V SSE aj naďalej ostávame zodpovedným a spoľahlivým partnerom, pripraveným čeliť výzvam a prinášať svojim zákazníkom riešenia, ktoré im umožnia efektívnejšie a udržateľnejšie využívať energiu v neustále sa meniacom a neistom makroekonomickom prostredí.

INTEGROVANÝ SYSTÉM MANAŽÉRSTVA

S súlade s hlavnými zámermi spoločnosti - dosiahnuť a udržiavať vysokú kvalitu poskytovaných služieb a zabezpečiť stabilné postavenie na energetickom trhu, sa naďalej venujeme manažérstvu kvality, životného prostredia, bezpečnosti a ochrany zdravia pri práci. Pritom nám ide o pozitívne vplyvanie na životné prostredie a eliminovanie bezpečnostných rizík vyplývajúcich z práce a pracovného prostredia.

Firma s certifikátom je v očiach zákazníka bezpečným výberom, pretože vie, že sa v nej dodržiavajú kvalitatívne štandardy, bez ktorých by inak firma certifikát nezískala.

Pre trvalé zlepšovanie činností našej spoločnosti máme zavedený a certifikovaný integrovaný systém manažérstva pre nasledujúce tri oblasti:

- Systém manažérstva kvality v súlade s požiadavkami normy ISO 9001:2015,
- Systém manažérstva environmentu v súlade s požiadavkami normy ISO 14001:2015,
- Systém manažérstva bezpečnosti a ochrany zdravia pri práci v súlade s požiadavkami ISO 45001:2018.

V roku 2024 sme pre všetky tri vyššie uvedené oblasti úspešne absolvovali buď dozorný alebo certifikačný audit. Rozsah auditovaných činností dodávka elektriny a dodávka plynu bol v roku 2021 úspešne rozšírený o dodávku nekomoditných riešení, ktoré prispievajú k zníženiu spotreby elektrickej energie a k jej efektívnejšiemu využitiu. Správy z auditov za rok 2024 konštatujú, že sa nenašli nezhody a audítori ocenili silné stránky systému.

ESG A UDRŽATEĽNOSŤ V SSE

V SSE si uvedomujeme dôležitosť transparentnosti a zodpovednosti v oblasti environmentálnych, sociálnych a riadiacich (ESG) aspektov nášho podnikania. V súlade s narastajúcimi požiadavkami na nefinančné vykazovanie sledujeme aktuálne trendy a legislatívne zmeny, pričom postupujeme v súlade so smernicou CSRD (Corporate Sustainability Reporting Directive), ktorá zásadne mení prístup k ESG reportingu v celej EÚ.

Našou ambíciou je plne sa prispôbiť novým požiadavkám a zabezpečiť komplexné, presné a dôveryhodné vykazovanie ESG dát. V tomto kontexte implementujeme postupné kroky, ktoré vyústia v roku 2026 do vydania našej prvej Správy o udržateľnosti, v súlade s platnými štandardmi a metodikou ESRS (European Sustainability Reporting Standards).

Tento proces nám umožní nielen efektívnejšie komunikovať naše aktivity v oblasti udržateľnosti, ale aj posilniť dôveru našich zákazníkov, partnerov, regulačných orgánov a iných kľúčových subjektov. SSE sa tak zodpovedne pripravuje na nové výzvy v oblasti ESG a udržateľnosti s cieľom dlhodobo prispievať k nízkouhlíkovej budúcnosti a spoločensky zodpovednému podnikaniu.

REGULÁCIA - SITUÁCIA NA TRHU

Trhové ceny komodít, ktoré vstupovali do výpočtu regulovaných cien dodávky elektriny a plynu pre rok 2024, ostali na podstatne vyššej úrovni, než to bolo v rokoch pred vypuknutím energetickej krízy.

Aby sa zabránilo skokovému nárastu cien pre vybrané skupiny zraniteľných odberateľov, ktoré boli v roku 2023 zastropované na základe opatrení prijatých vládou SR, rozhodla sa vláda pokračovať v obdobných opatreniach aj pre ďalší rok. Ceny za dodávku elektriny pre domácnosti boli opätovne určené na základe vládou schváleného rozhodnutia vo všeobecnom hospodárskom záujme. Pre ostatných zraniteľných odberateľov s výnimkou tzv. malých podnikov vláda SR prostredníctvom nariadení vydaných v rámci tzv. krízovej regulácie zastropovala ceny dodávky elektriny a plynu na rok 2024 vo výške ako v roku 2023, a teda voči uvedeným zraniteľným odberateľom si dodávatelia v roku 2024 neuplatňovali ceny za dodávku elektriny a plynu určené na základe cenových rozhodnutí ÚRSO, ale zastropované ceny. Vo vzťahu k ďalším vybraným skupinám odberateľov, ktorí nespádali do segmentu zraniteľných odberateľov, pokračovala vláda SR v schéme štátnej pomoci vo forme poskytovania dotácií prostredníctvom výziev zverejnených MH SR. Rovnako vláda SR pristúpila v rámci krízovej regulácie k zastropovaniu ostatných regulovaných poplatkov (tarifa za prevádzkovanie systému, tarifa za systémové služby, tarifa za distribúciu elektriny/plynu a pod.).

Ako býva na poli energetickej legislatívy štandardne zvykom, aj rok 2024 bol pomerne bohatý na legislatívne zmeny. Jednou z tých najzásadnejších

bola zmena v režime uzatvárania zmlúv s regulovanou cenou za dodávku elektriny/plynu, ktorá nadväzovala na úradom avizované uvoľnenie pravidiel pre zmenu dodávateľa. Ďalšia podstatná zmena sa týkala obsahu vyúčtovacích faktúr, ktoré podľa novej legislatívnej úpravy nesmú obsahovať reklamu, ako ani iné údaje, ako sú údaje potrebné pre vyhotovenie vyúčtovania za dodávku elektriny/plynu.

Samostatnú pozornosť čo sa týka legislatívnych zmien prijatých počas roka 2024 si zaslúži oblasť štandardov kvality dodávky elektriny a plynu, ktorá nebola novelizovaná dlhšie obdobie. V rámci novelizácie došlo k sprísneniu niektorých štandardov kvality, ako aj zavedeniu úplne nových. Zároveň došlo k zvýšeniu požadovanej úrovne dodržiavania štandardov kvality, ako aj k zrušeniu maximálnej výšky kompenzačných platieb vyplácaných pri nedodržaní štandardov kvality zo strany dodávateľa. Dopady týchto zmien na spoločnosť SSE budeme môcť posúdiť až po vyhodnotení štandardov kvality za rok 2025, keďže novely príslušných vyhlášok nadobudli účinnosť od 01.01.2025.

V priebehu roka sa spoločnosť SSE snažila aktívne vystupovať v oblasti cenovej regulácie, ktorá je pre ňu z hľadiska finančných dopadov tou najpodstatnejšou oblasťou. Preto už od začiatku opakovane komunikovala na MH SR potrebu urýchlenej realizácie krokov v súvislosti s dodávkou elektriny pre domácnosti pre rok 2025, aby tak mohla prispôsobiť svoju nákupnú stratégiu prijatým opatreniam a minimalizovala možné finančné riziká. Upozorňovala tiež MH SR na riziká v súvislosti

s pripravovanou legislatívnou zmenou spôsobu vykonávania cenovej regulácie dodávky elektriny a plynu zo strany Úradu pre reguláciu sieťových odvetví (najmä v súvislosti s úpravou tzv. referenčnej ceny, ktorá vstupovala do výpočtu ceny za dodávku elektriny pre domácnosti pre rok 2025).

Tento rok priniesol aj dôležitú novelu zákona č. 414/2012 Z. z. o obchodovaní s emisnými kvótami známu pod označením EU ETS2. V zmysle predmetnej novely sa spoločnosť SSE ako dodávateľ plynu koncovým odberateľom stala regulovaným subjektom, pričom bola povinná do konca roka 2024 požiadať o vydanie povolenia na emisie skleníkových plynov. V najbližších rokoch tak čaká spoločnosť SSE v tejto súvislosti nová činnosť v podobe plnenia si reportovacích povinností pre danú oblasť.

NEKOMODITNÉ PRODUKTY

V roku 2024 z pohľadu EÚ dominovali tri hlavné trendy, a to:

- rozširovanie kapacít fotovoltaických a veterných elektrární z dôvodu klesajúcich nákladov na tieto technológie,
- boom batériových úložísk (BESS), ktoré riešia kľúčový problém obnoviteľných zdrojov energie (OZE) a ich nevyspytateľnú produkciu,
- geopolitická dynamika - neistota ohľadom dodávok energií a tlak na decentralizáciu energetických systémov.

Bol kľúčový aj na prípravu nových produktov, ako reakcia na trendy a výzvy EÚ. V rámci roku sme pripravovali zmluvnú spoluprácu s našim partnerom pre dodávku a inštaláciu batériových systémov naviazanú na službu flexibility v segmente B2B/B2C a Domácnosti. Ďalšou výzvou bola príprava produktu naviazaná na podporu inštalácií OZE v rámci národného projektu „**Zelená podnikom**“, ktorý by mal byť financovaný z nenávratného finančného príspevku z prostriedkov Programu Slovensko.

Novým produktom je aj **DOMOV+ od SSE** - poistenie majetku. SSE ako podriadený finančný agent ponúka službu poistenia zameranú na rodinné domy a byty. Vzhľadom na to, že sa zaoberáme produktmi, ktoré priamo súvisia s energetikou, našou požiadavkou je, aby mal zákazník poistné krytie svojho odberného miesta (dom/byt), nielen na živelné pohromy, ale aj na technické a technologické zariadenia v nehnuteľnosti/domácnosti, tzn. poistné krytie na fotovoltaické zariadenia, kotly, klimatizácie či tepelné čerpadlá. Pilotný predaj produktu sme spustili na konci roka 2024.

Okrem vývoja nových produktov sme sa prioritne zamerali aj na existujúce nekomoditné produkty, ktoré v predchádzajúcom roku vykázali zvýšený nárast dopytu. Išlo predovšetkým o fotovoltaické systémy v segmente B2B/B2C/Domácnosti a s tým súvisiaci produkt „**Virtuálna batéria**“ či ponuky „**Zelenej energie od SSE**“. A tiež dotačné programy z Plánu obnovy a odolnosti SR a konkrétne programy na podporu zníženia energetickej náročnosti starších rodinných domov, čiastočnej energetickej sebestačnosti a zníženia emisií CO₂ s cieľom zlepšenia kvality životného prostredia.

V rámci národného projektu „**Zelená domácnostiam II a Zelená solidarita**“ sú v rokoch 2023 - 2029 podporované inštalácie zariadení na využívanie OZE v domácnostiach vo všetkých regiónoch Slovenska. Zapojili sme sa do výzvy pre nízkopríjmové domácnosti „**Zelená solidarita**“, kde poukážka z programu môže pokryť až 90 % oprávnených výdavkov. Na tieto výzvy bolo vyčlenených 28,4 mil. € z európskych a národných zdrojov.

Na základe prieskumov a spätných informácií z trhu sme pre zákazníkov spustili možnosť financovania prostredníctvom externého partnera. Situácia na trhu je oproti predchádzajúcim rokom komplikovanejšia a počet predaných zmlúv odráža stav v segmente dodávky elektriny, ktorá je domácnostiam poskytovaná za zvýhodnenú, netrhovú cenu.

V roku 2024 sme tiež zrealizovali montáž fotovoltaík pre rodinné domy s príspevkom „**Zelená domácnostiam**“ v celkom množstve 460 inštalácií a kumulatívnom inštalovanom výkone 2,9 MW.

Celkové množstvo inštalácií fotovoltaík pre rodinné domy za obdobie od roku 2017 do roku 2024 bolo 1 450 s celkovým inštalovaným výkonom 7,2 MW. S inštaláciou fotovoltaík pre domácnosti výrazne stúpa záujem zákazníkov o produkt „**Virtuálna batéria**“, ktorá vyvažuje výrobu z OZE voči spotrebe elektriny v domácnosti. Ku koncu roka evidujeme viac ako 8 000 zazmluvnení.

Ďalším projektom na podporu zníženia energetickej náročnosti v segmente Domácnosti je produkt „**OBNOV DOM SO SSE**“. V SSE poskytujeme komplexnú službu od vyhotovenia energetického certifikátu alebo projektového energetického hodnotenia, cez energetickú štúdiu, administratívu spojenú s podaním žiadosti o príspevok, ako aj žiadosti o vyplatenie príspevku a to prostredníctvom nášho zmluvného partnera. V roku 2024 sme náš plán z pohľadu predaja splnili na viac ako 130 %. Rovnako sme sa zamerali aj na spustenie výzvy „**OBNOV DOM MINI**“, ktorým sa oslovovali nízkopríjmové domácnosti ohrozené energetickou chudobou. Prostredníctvom výzvy majú možnosť získať 10 tis. € v určených regiónoch SR.

Prioritou pre segment B2C bol produkt „**Fotovoltaika pre firmy od SSE**“. Zníženie cien panelov na trhu EÚ vedie k väčšej konkurencii na trhu dodávateľov týchto riešení. Produkt „**Zelená podnikom**“ je služba naviazaná na inštaláciu FVZ pre malé, stredné, ale aj veľké podniky. Proces sme zefektívnili tzv. balíčkovými riešeniami pre malé zdroje s výkonom 10/15kWp. Napriek poklesu cien zariadení zákazníci nemajú taký záujem o realizáciu FVZ ako v predchádzajúcich rokoch a sú v pozícii „čakajúceho“ na vyhlásenie výziev a podpory z Plánu obnovy a odolnosti SR. Ďalším obmedzením pri inštalácii FVZ sú často nedostatočné kapacity pre pripojenie výrobných zdrojov do distribučných sietí. Bežne sa stáva, že distribučné spoločnosti nepovoľujú prietoky do siete, čo ovplyvňuje ďalšie možnosti využitia týchto služieb pre klienta.

V období od roku 2021 do roku 2024 sme firemným zákazníkom inštalovali 224 lokálnych fotovoltaických zdrojov s celkovým inštalovaným výkonom viac ako

11 MW. Pri výrobe elektrickej energie z realizovaných fotovoltaík pre firmy a rodinné domy v roku 2023 s celkovým výkonom 13,3 MW a predpokladanom množstve vyrobenej elektrickej energie 14 MWh vznikla ročná úspora CO₂ v celkovom množstve 16,38 t.

Zmeny nastali aj v ďalších nekomoditných produktoch a službách, ako je asistenčná služba „**SSE OPRAVÁR**“. Počas roka sme pristúpili k zmene poskytovateľa služby s cieľom rozšírenia ďalších nových produktov. Pripravili sme proces na prezmluvnenie existujúcich zákazníkov, úpravu zmluvných dokumentov ako pre nových, tak pre existujúcich zákazníkov.

Ďalším z produktov, o ktorý je výrazný záujem, je „**Zelená energia od SSE**“, pri ktorom domácnosti garantujeme 100 % pokrytie celej spotreby elektriny z OZE.

Okrem spomínaných nekomoditných produktov sú v našom portfóliu aj ďalšie, ktoré zohrávajú nemalý význam:

- elektromobilita/nabíjacie stanice - v roku 2024 sme spustili výber nového dodávateľa,
- plynové kondenzačné kotly (PKK) - počas minulého roka sme zvýšili povedomie u zákazníkov k ich predaju prostredníctvom SSE,
- verejné osvetlenie - vykonávame servis, údržbu v obciach, ktoré sú v nájme SSE,
- priemyselné osvetlenie,
- kompenzácie.

V roku 2024 sme ako necertifikovanú podpornú službu inštalovali prvé batériové úložisko s výkonom 200 kW s kapacitou 200 kWh, ktoré sa využíva najmä pre podporu systémovej odchýlky.

Z pohľadu vývoja nových produktov si uvedomujeme, že trend fotovoltaických zariadení a ich inštalácia bude postupne na ústupe a je potrebné sa zamyslieť nad inými energeticky efektívnymi riešeniami. Nové trendy sú aj v oblasti vykurovania a chladenia, novinky v oblasti technického zabezpečenia budov či energetického manažmentu.

Do budúca bude dôležitým atribútom úspešnosti nekomoditných produktov zdroj dát, ich kvalita a možnosť pracovať s nimi. Veľkú úlohu budú zohrávať inteligentné energetické systémy s prístupom k efektívnejšiemu a ekologickejšiemu energetickému mixu nielen v elektroenergetike, ale aj v plynárenstve, teplárenstve a pod. Na kvalitných dátach vieme postaviť ďalšie produkty a služby, s ktorými bude SSE naďalej lídrom na trhu nekomoditných produktov.

INTERNÝ AUDIT

Interný audit napomáha vedeniu spoločnosti udržiavať účinné riadiace a kontrolné systémy tým, že hodnotí ich funkčnosť, efektívnosť a podáva odporúčania na ich zdokonaľovanie. Poskytuje nezávislé informácie o zabezpečení významných rizík a poskytuje poradenstvo pre preventívne opatrenia v riadení rizík.

Interný audit pracuje na základe schváleného ročného plánu auditov, ktorý odráža výsledky hodnotenia rizík a podnety vrcholového manažmentu. V roku 2024 boli interné audity zamerané na posúdenie trhových, kreditných a operačných rizík súvisiacich s obchodnou činnosťou spoločnosti. Interní audítori preverovali tiež úroveň opatrení na zníženie rizika úniku citlivých dát spoločnosti. Hodnotili súlad s legislatívnymi požiadavkami a preverovali funkčnosť vnútorného riadiaceho a kontrolného systému v súvislosti s dynamickými zmenami trhového prostredia a nadväzujúcimi zmenami procesov. Vo všetkých vykonávaných auditoch posudzovali audítori aj riziko podvodu.

Výstupom z vykonaných auditov sú písomné správy, ktoré dokumentujú všetky zistenia a súvisiace riziká. Správy ďalej obsahujú odporúčania interného auditu na minimalizovanie identifikovaného rizika a prijaté nápravné opatrenia zodpovedných zamestnancov. O výsledku jednotlivých auditov je informovaný top manažment spoločnosti.

Stálou aktivitou Interného auditu je dohľad nad plnením prijatých opatrení na elimináciu identifikovaných rizík, ktoré vyhodnocuje na polročnej báze, a tiež poradenstvo a pozícia nezávislého odborného garanta v procese zabezpečenia súladu spoločnosti s požiadavkami zákona o kybernetickej bezpečnosti.

PROJEKTY

Rok 2024 bol pre spoločnosť Stredoslovenská energetika aj rokom plných inovácií a zmien realizovaných prostredníctvom projektov.

Pokračovala strategická projektová iniciatíva zameraná na generačnú výmenu zastaraných systémov SAP IS-U a CRM, ktorú reprezentuje projekt SOZ 2.0. Jeho hlavným cieľom je zjednotenie procesov pre elektrinu a plyn do jedného moderného riešenia a zároveň príprava na prechod na platformu SAP S/4HANA. V priebehu roku prebehli rozsiahle implementačné aktivity, opakované migračné behy a intenzívne testovanie, ktoré boli pre organizáciu z hľadiska koordinácie a zaťaženia mimoriadne náročné. Projekt pokračuje aj nasledujúcim rokom s cieľom zabezpečiť stabilné prevádzkové prostredie pre zákaznícke služby SSE.

Tiež sme napredovali v projekte Obchodný a predikčný systém pre obchodovanie s energetickými komoditami v SSE. Jeho hlavným cieľom je nahradenie technologicky a funkčne zastaraných obchodných systémov. Obchodný systém ETRM (Energy Trading and Risk Management) bol uvedený do ostrej prevádzky dňa 1. júla 2024. Spustenie ostrej prevádzky predikčného systému FMS (Forecast Management System) je plánované na obdobie leta 2025.

Náhradu morálne zastaralého systému pre cenotvorbu a manažment ponúk prináša so sebou projekt PricingTool. Jeho cieľom je vytvorenie, implementácia a uvedenie do prevádzky systému Xenergie PricingTool. SSE očakáva od tohto projektu zníženie operačného rizika z titulu nepresnej kalkulácie cien a zvýšenie efektivity firemných procesov podporovaných novým informačným systémom.



SPOLOČENSKÁ ZODPOVEDNOSŤ

Spoločenská zodpovednosť v SSE znamená, že preberáme na seba zodpovednosť za svoj vplyv na spoločnosť, životné prostredie a ekonomiku, a nemyslíme len na svoj zisk. Tento náš prístup zahŕňa integrovanie etických, environmentálnych a sociálnych aspektov do nášho podnikania. Naším cieľom je tak prispievať k trvalo udržateľnému rozvoju a zlepšeniu kvality života v spoločnosti, v ktorej pôsobíme.

Podpora zdravia a rodinného života má u nás pevne vyhradené miesto a patrí k základným spoločenským hodnotám firmy. Už päť rokov sme jedným z top partnerov občianskeho združenia Svetielko nádeje, ktoré poskytuje pomoc i podporu deťom pacientom a ich rodinám pri zvládaní závažného, najmä onkologického ochorenia. A to buď priamo na Klinike pediatrickej onkológie a hematológie v Banskej Bystrici, alebo aj za bránami nemocnice v rámci celého stredného Slovenska.

Aj vďaka pravidelnému finančnému príspevku od SSE mohlo minulý rok Svetielko nádeje poskytnúť balíčky prvého kontaktu pre pacientov, ako aj psychologickú pomoc a podporu. Rovnako sme podporili služby detského hospicu a prepravnej služby, ktorá okrem znižovania nákladov rodín chorých detí pomáha aj chrániť oslabenú imunitu detského pacienta.

Okrem financií má naša podpora aj podobu darovcovstva krvi. V roku 2024 sme počas dvoch hromadných darovacích akcií darovali viac ako 20 litrov tejto najcennejšej tekutiny. Akcie sa pravidelne zúčastňujú desiatky zamestnancov, ktorí oceňujú, že im umožňujeme darovanie krvi priamo na pracovisku v pracovnom čase a nemusia si ho plánovať individuálne.

Spomedzi tých podujatí, ktoré sú určené širokej verejnosti, za zmienku určite stojí pomoc pri organizovaní najväčšieho slovenského rodinného festivalu „Za siedmimi horami“. Interaktívne a pestré letné podujatie je naplnené predstaveniami bábkových divadiel, tvorivými dielňami, pohybovými aktivitami pre rodiny s deťmi. Jeho cieľom je deti nielen baviť, ale aj vzdelávať: objavovať čaro divadla,

na príklade rozprávok naučiť rozlišovať dobro od zla, ale aj spoznať hodnotu peňazí, triediť odpad či chrániť životné prostredie a vlastné zdravie. SSE ho finančne podporuje z pozície hlavného partnera už tretí rok.

Projekty ochrany životného prostredia, ktoré podporujeme, sú okrem finančnej pomoci charakteristické aj dobrovoľníckou prácou. Už 15 rokov trvá spolupráca so Záchranou stanicou v Zázrivej, ktorá sa stará o ranené, slabé alebo inak indisponované voľne žijúce živočíchy z celého Slovenska. Do Zázrivej chodíme pravidelne na pravidelnú na jarnú a jesennú brigádu a okrem symbolického šeku darujeme aj prácu svojich svalov.

Každoročné vianočné trhy nepotešili len nás, ale aj deti v krízovom centre Náruč, ktoré je našim dlhoročným partnerom. Naš spoločný príspevok z tých minuloročných bol viac ako 7500 €. Výťažok tentokrát pokryje náklady spojené s rekonštrukciou centra.

Ak spoločnosť koná a podniká zodpovedne, v praxi to znamená, že sa správa zodpovedne a s rešpektom k celému svojmu okoliu: k zamestnancom, obchodným partnerom, k regiónu, v ktorom pôsobí, či k životnému prostrediu. A o to sa v SSE vytrvalo snažíme, aby sa meno SSE spájalo nielen so spoľahlivou dodávkou elektrickej energie a plynu, ale aj so šírením pozitívnej energie.

ZAMESTNANCI



K 31. decembru 2024 pracovalo v spoločnosti Stredoslovenská energetika 372 zamestnancov (bez členov predstavenstva a dozornej rady a zamestnancov pracujúcich na dohodu). Z celkového počtu zamestnancov bolo 74 % žien a 26 % mužov, pričom najväčšiu časť našich zamestnancov tvoria zamestnanci divízie Obchod a služby, až 59 %. Na divízii Financíí a služieb zamestnávame 24 % zamestnancov, na divízii Stratégia a rozvoj podnikania 9 % zamestnancov a na Útvoroch generálneho riaditeľa zamestnávame 8 % zamestnancov. Priemerný vek našich zamestnancov je 43,77 roka a priemerný počet odpracovaných rokov na zamestnanca je 11,98 roka. Z celkového počtu zamestnancov máme až 67 % zamestnancov s ukončeným vysokoškolským vzdelaním.

Z externého prostredia prijala Stredoslovenská energetika počas roku 2024 do hlavného pracovného pomeru až 33 nových zamestnancov, z toho jeden bol absolvent školy, ktorý u nás počas štúdia pracoval ako brigádnik. Noví zamestnanci boli prijatí v prevažnej miere pre oblasť služieb zákazníkom a pre finančnú oblasť. Dobrovoľná fluktuácia v roku 2024 bola na úrovni 3,0 %.

Aj v tomto roku sme kládli dôraz na stabilitu zamestnancov v našich tímoch, rozvoj a efektívne využívanie ich potenciálu. Ako zamestnávateľ im ponúkame podporu v odbornom i osobnom rozvoji, možnosť kariérneho rastu, transparentné podmienky práce, stabilné a moderné pracovné prostredie. Neustále posilňujeme firemnú kultúru založenú na dôvere a zodpovednosti. Od minulého roku máme v spoločnosti úspešne implementovaný hybridný pracovný model, ktorý kombinuje prácu vykonávanú na pracovisku zamestnávateľa s domácou prácou. V roku 2024 sme pokračovali s PROGRAMOM DUŠEVNEJ POHODY na podporu duševného zdravia našich zamestnancov a ich rodinných príslušníkov, ktorý je zameraný na krátkodobé psychologické poradenstvo pre ich osobný či pracovný život.

Nadálej sme podporovali kontinuálne vzdelávanie zamestnancov, kde si rozvíjajú existujúce

a získavajú nové zručnosti, a tak môžu reagovať na dynamické požiadavky trhu. Do vzdelávacích a rozvojových programov sme investovali 155 tisíc eur. V danom roku až 343 zamestnancov absolvovalo okrem povinných legislatívnych školení množstvo odborných školení a jazykových kurzov, ale aj školenia a tréningy zamerané na zlepšenie IT zručností, efektívnu komunikáciu, tímovú spoluprácu, efektívne vedenie tímu a motiváciu. Interné vzdelávacie aktivity boli aj naďalej primárne zamerané na rozvoj v oblasti nových produktov a služieb ponúkaných zákazníkom. Našich zamestnancov interne vzdelávame aj v oblasti kybernetickej bezpečnosti a GDPR.

SSE je atraktívnym zamestnávateľom aj z hľadiska podpory rovnováhy medzi pracovným a súkromným životom zamestnancov. Okrem nových režimov práce naša sociálna politika predstavuje široký okruh aktivít a výhod poskytovaných zamestnancom formou peňažných a nepeňažných plnení. Patrí tu 7,5-hodinový pracovný úväzok či predĺžený nárok na dovolenku o 5 dní nad rámec Zákonníka práce. Taktiež podporujeme flexibilitu na pracovisku a aj skrátené pracovné úväzky.

Medzi množstvo poskytovaných príspevkov patrí napríklad príspevok na doplnkové dôchodkové sporenie, príspevok na predškolské zariadenia pre deti zamestnancov, príspevok pri darovaní krvi. Organizujeme rôzne športové a kultúrne podujatia pre zamestnancov a ich rodinných príslušníkov. Na pracovisku sú organizované niekoľkokrát v roku Dni zdravia, v rámci ktorých môžu zamestnanci absolvovať rôzne zdravotné vyšetrenia. Naďalej sa aktívne venujeme podpore žien na materskej a rodičovskej dovolenke a podporujeme ich pri opätovnom zapojení sa do pracovných povinností.

Naši zamestnanci majú možnosť využiť výhodnejšie podmienky či zľavy u rôznych obchodníkov a poskytovateľov služieb

BUDÚCNOSŤ

Energetický sektor prechádza dynamickými zmenami, ktoré prinášajú nové výzvy aj príležitosti. Stabilita dodávky energií už nie je len otázkou fyzickej infraštruktúry, ale čoraz viac aj kybernetickej bezpečnosti. S rastúcou digitalizáciou a integráciou inteligentných systémov sa ochrana dát a bezpečnosť digitálnych procesov stávajú kľúčovými aspektmi spoľahlivého fungovania energetických služieb. V SSE preto kladieme dôraz na posilňovanie kybernetickej bezpečnosti a implementáciu moderných technologických riešení, ktoré zabezpečia bezpečnú a efektívnu prevádzku v neustále sa meniacom prostredí.

V budúcnosti očakávame rastúci význam digitalizácie a umelej inteligencie (AI) nielen v energetike. SSE aktívne pracuje na transformácii digitálnych zručností svojich zamestnancov, implementuje automatizované riešenia na zlepšenie efektivity, optimalizáciu spotreby zákazníkov a predikciu vývoja trhu. Digitálne nástroje umožňujú v čoraz väčšej miere presnejšie riadenie flexibility, lepšiu analýzu dát a automatizáciu procesov, čím zvyšujeme kvalitu našich služieb a schopnosť reagovať na dynamicky sa meniace podmienky.

Očakávame ďalší nárast počtu odberateľov, ktorí si časť elektriny vyrábajú sami a aktívne narábajú s priebehom svojej spotreby, v dlhodobom horizonte s decentralizáciou výroby a spotreby energií ako dominantným trendom na energetickom trhu. S cieľom pokryť tieto potreby zákazníkov SSE aktívne posilňuje vlastné kapacity alebo vyhľadáva strategické partnerstvá v oblasti energetických služieb.

Zároveň si uvedomujeme rastúci význam spoločenskej zodpovednosti. Pristupujeme k nej pragmaticky, s dôrazom na reálne a realizovateľné výsledky. Náš prístup k udržateľnosti sa opiera o postupy, ktoré cieľia na znižovanie uhlíkovej stopy a zvyšujú efektívnosť využívania energií. Podporujeme rozvoj obnoviteľných zdrojov aj technológií budúcnosti tam, kde to dáva zmysel, zavádzame riešenia na optimalizáciu spotreby a flexibilitu, hľadáme spôsoby a radíme zákazníkom, ako prepojiť inovácie s praktickým dopadom na každodenný život.

Okrem environmentálnych opatrení vnímame spoločenskú zodpovednosť aj v širšom kontexte – ako záväzok k dlhodobej udržateľnosti a transparentnosti. Preto aktívne komunikujeme s partnermi, zákazníkmi a regulátormi, aby naše aktuálne aj budúce iniciatívy neboli len formálne, ale prinášali skutočné zlepšenia. Naším cieľom je nielen držať krok s trendmi, ale reálne prispievať k formovaniu energetiky budúcnosti tak, aby bola bezpečná, spoľahlivá a skutočne udržateľná.

SPRÁVA O HOSPODÁRENÍ A ČINNOSTI SPOLOČNOSTI SSE ZA ROK 2024

Individuálny výkaz ziskov a strát SSE, a. s.		(v tisícoch EUR)	
Popis	2024	2023	
Tržby	991 026	1 824 903	
Nákup elektrickej energie, plynu, distribučné a súvisiace poplatky	-928 699	-1 767 618	
Osobné náklady	-17 366	-16 886	
Spotreba materiálu a poddodávky	-343	-335	
Ostatné prevádzkové výnosy	60 716	105 916	
Ostatné prevádzkové náklady	-60 430	-113 478	
EBITDA	44 904	32 501	
Odpisy a opravné položky k majetku	-3 498	-3 575	
Prevádzkový zisk	41 406	28 926	
Výnosové úroky	2 119	1 513	
Nákladové úroky	-570	-2 084	
Príjmy z dividend	0	0	
Ostatné finančné výnosy	-197	-226	
Finančné výnosy, netto	1 353	-797	
Zisk pred zdanením	42 759	28 129	
Daň z príjmov	-8 401	-6 521	
Zisk za účtovné obdobie	34 358	21 608	

Individuálna účtovná závierka spoločnosti Stredoslovenská energetika, a.s., za rok 2024 bola zostavená podľa Slovenských štandardov pre finančné účtovníctvo v prijatom znení MF/18009/2014.

Za rok 2024 predstavoval dosiahnutý prevádzkový hospodársky výsledok vyjadrený ukazovateľom EBITDA hodnotu 44,9 mil. EUR, čo je v porovnaní s rokom 2023 nárast o 12,4 mil. EUR (najmä v dôsledku rastu hrubej marže o 6,7 mil. EUR, nižšej tvorbe a rozpustení opravných položiek o 3,2 mil. EUR).

Hlavným predmetom činnosti spoločnosti je dodávka elektrickej energie a plynu najmä v regióne stredného Slovenska. Výnosy z predaja elektrickej energie a plynu tvorili najvýznamnejší podiel z celkových tržieb. Ďalšiu časť tržieb tvorili tržby za služby pre dcérske spoločnosti na základe SLA zmlúv a tiež tržby z projektov energetickej efektívnosti.

Podobne najvýznamnejší podiel z celkových nákladov tvorili náklady na nákup elektrickej energie a plynu.

Výsledok hospodárenia po zdanení vo výške 34,4 mil. EUR je v porovnaní s rokom 2023 vyšší o 12,8 mil. EUR najmä v dôsledku vyššie popísaných vplyvov (vyššia hrubá marža).

Podrobnejšie finančné údaje sú uvedené v správe nezávislého audítora k individuálnej účtovnej závierke k 31.12.2024.

SPRÁVA O ČINNOSTI DOZORNEJ RADY SPOLOČNOSTI STREDOSLOVENSÁ ENERGETIKA, A. S., ZA ROK 2024

DOZORNÁ RADA POČAS ROKA 2024 PRACOVALA V NASLEDOVNOM ZLOŽENÍ:

JUDr. Jozef Pajer	predseda	do 31.08.2024
Ing. Rudolf Urbanovič	predseda	od 01.09.2024
Ing. Jozef Antošík	podpredseda	
Ing. Tomáš Husár	člen	do 31.08.2024
Mgr. Miroslav Procháska	člen	do 31.08.2024
Ing. Marián Smorada, PhD.	člen	do 31.08.2024
Ing. Slavomír Božoň	člen	do 31.08.2024
Bc. Jána Baka	člen	od 01.09.2024
Mgr. Štefan Balošák	člen	od 01.09.2024
Ing. Andrej Stašiniak	člen	od 01.09.2024
PaedDr. Tomáš Zanovít	člen	od 01.09.2024
Peter Sňahničan	člen volený zamestnancami	
Mgr. Elena Martoníková	člen volený zamestnancami	
Mgr. Juraj Kadaši	člen volený zamestnancami	

Dozorná rada sa na svojich zasadnutiach v roku 2024 stretla päťkrát, pričom na každom zasadnutí bola uznášaniaschopná.

V rámci výkonu svojej pôsobnosti podľa stanov spoločnosti a Obchodného zákonníka:

(a) zvolila:

- predsedu dozornej rady;

(b) schválila:

- návrhy pohyblivých častí odmien členov predstavenstva za jednotlivé obdobia;
- Správu o činnosti dozornej rady za rok 2023;
- Stanovisko dozornej rady k riadnej individuálnej účtovnej závierke zostavenej k 31. decembru 2023 podľa slovenských účtovných štandardov a k návrhu na vysporiadanie straty za rok 2023;
- zápisnice z jednotlivých rokovaní dozorných rád;

(c) zobrala na vedomie:

- návrh individuálneho ročného plánu a obchodného plánu spoločnosti na rok 2024;
- individuálnu účtovnú závierku podľa slovenských účtovných štandardov (ďalej „SAS“) k 31.12.2023;
- štvrtročné výkazy manažmentu zahŕňajúce výkaz ziskov a strát, súvahu a výkaz peňažných tokov za príslušné obdobia;
- písomné správy pre dozornú radu o všetkých transakciách spoločností Skupiny SSE Holding so spriaznenými stranami za príslušné obdobia;
- vyhlásenie predstavenstva pre členov dozornej rady v zmysle článku XII (22) (a) (ii) stanov o finančných transakciách, ktoré spoločnosť uskutočnila so spriaznenými stranami, pri ktorých hodnota ktorejkoľvek takejto transakcie jednotlivito alebo série súvisiacich transakcií

spoločne prevyšuje sumu stotisíc eur (100 000 €), a transakciách spoločnosti, ktoré sa uzatvorili za iných ako bežných obchodných podmienok;

- informáciu o zásadných zámeroch obchodného vedenia SSE, a.s., ako aj informácie o predpokladanom vývoji stavu majetku, financií a výnosov spoločnosti v zmysle § 193 Obchodného zákonníka pre obdobie roku 2024;
- všeobecné informácie súvisiace s cenovou reguláciou dodávky elektriny pre domácnosti.

Dozorná rada v priebehu roka 2024 nepožiadala predstavenstvo spoločnosti o zvolanie mimoriadneho valného zhromaždenia.

V spoločnosti nedošlo v priebehu roka 2024 k zvýšeniu, resp. zníženiu základného imania.

ZÁVER:

Dozorná rada si v priebehu celého obdobia riadne plnila svoju kontrolnú funkciu v zmysle stanov spoločnosti a § 197 a nasl. Obchodného zákonníka. Dozorná rada nezaznamenala porušenie stanov a platných právnych predpisov zo strany predstavenstva pri výkone podnikateľskej činnosti spoločnosti.

Táto správa bola schválená na zasadnutí Dozornej rady SSE, a. s., konanom dňa 14. mája 2025.

V Žiline dňa 14. mája 2025.

Ing. Rudolf Urbanovič
predseda Dozornej rady spoločnosti
Stredoslovenská energetika, a. s.

NÁVRH PREDSTAVENSTVA SPOLOČNOSTI STREDOSLOVENSKÁ ENERGETIKA, A. S., NA ROZDELENIE ZISKU ZA ROK 2024

Výsledok hospodárenia za rok 2024	34 357 655,00 EUR
Prídel do zákonného rezervného fondu	0,00 EUR
Prídel do sociálneho fondu	30 000,00 EUR
Tantiémy pre členov predstavenstva a dozornej rady	0,00 EUR
Použitie zisku na úhradu strát minulých období	0,00 EUR
Výsledok hospodárenia ponechaný vo vlastnom imaní ako výsledok hospodárenia minulých rokov	0,00 EUR
Podiel z výsledku hospodárenia navrhovaný na vyplatenie	34 327 655,00 EUR
Nerozdelený zisk minulých období navrhovaný na vyplatenie	0,00 EUR
Navrhovaná výplata dividend akcionárom	34 327 655,00 EUR

UDALOSTI OSOBITÉHO VÝZNAMU, KTORÉ NASTALI PO SKONČENÍ ÚČTOVNÉHO OBDOBIA, ZA KTORÉ SA VYHOTOVUJE VÝROČNÁ SPRÁVA

Po skončení účtovného obdobia sa nestali udalosti osobitého významu.

NÁKLADY NA ČINNOSŤ V OBLASTI VÝSKUMU A VÝVOJA

Spoločnosť SSE nemala v roku 2024 žiadne náklady na činnosť v oblasti výskumu a vývoja.

NADOBÚDANIE VLASTNÝCH AKCIÍ, DOČASNÝCH LISTOV, OBCHODNÝCH PODIELOV A AKCIÍ

Spoločnosť v roku 2024 nenadobudla žiadne vlastné akcie a podiely.

ORGANIZAČNÉ ZLOŽKY ÚČTOVNEJ JEDNOTKY V ZAHRANIČÍ

Spoločnosť nemá organizačné zložky v zahraničí.

STANOVISKO DOZORNEJ RADY SPOLOČNOSTI STREDOSLOVENSKÁ ENERGETIKA, A. S., K RIADNEJ ÚČTOVNEJ ZÁVIERKE ZOSTAVENEJ K 31. DECEMBRU 2024 A K NÁVRHU NA ROZDELENIE ZISKU ZA ROK 2024

Dozorná rada spoločnosti Stredoslovenská energetika, a. s., na svojom zasadnutí dňa 14. mája 2025 preskúmala riadnu účtovnú závierku spoločnosti k 31. decembru 2024 zostavenú dňa 15. januára 2025 a návrh predstavenstva na rozdelenie zisku spoločnosti za rok 2024.

Na základe uvedeného Dozorná rada spoločnosti Stredoslovenská energetika, a. s., **o d p o r ú č a** riadnemu Valnému zhromaždeniu spoločnosti Stredoslovenská energetika, a. s.:

1. schváliť riadnu účtovnú závierku spoločnosti Stredoslovenská energetika, a. s., k 31. decembru 2024;
2. schváliť návrh na rozdelenie výsledku hospodárenia spoločnosti Stredoslovenská energetika, a. s., za rok 2024 nasledovne:

Výsledok hospodárenia za rok 2023	34 357 655,00 EUR
Prídela do zákonného rezervného fondu	0,00 EUR
Prídela do sociálneho fondu	30 000,00 EUR
Tantiémy pre členov predstavenstva a dozornej rady	0,00 EUR
Použitie zisku na úhradu strát minulých období	0,00 EUR
Výsledok hospodárenia ponechaný vo vlastnom imaní ako výsledok hospodárenia minulých rokov	0,00 EUR
Podiel z výsledku hospodárenia navrhovaný na vyplatenie	34 327 655,00 EUR
Nerozdelený zisk minulých období navrhovaný na vyplatenie	0,00 EUR
Navrhovaná výplata dividend akcionárom	34 327 655,00 EUR

Dozorná rada spoločnosti Stredoslovenská energetika, a. s., zároveň odporúča riadnemu Valnému zhromaždeniu spoločnosti Stredoslovenská energetika, a. s., schváliť návrh rozdelenia výsledku hospodárenia za rok 2024.

V Žiline dňa 14. mája 2025

Ing. Rudolf Urbanovič

predseda Dozornej rady spoločnosti
Stredoslovenská energetika, a. s.

**Príloha 1. Správa nezávislého audítora o overení účtovej závierky k 31. decembru 2024
a účtovná závierka k 31. decembru 2024.**



Stredoslovenská energetika, a. s.

**SPRÁVA NEZÁVISLÉHO AUDÍTORA
Z AUDITU ÚČTOVNEJ ZÁVIERKY
K 31. DECEMBRU 2024**

A

**SPRÁVA K ĎALŠÍM POŽIADAVKÁM
ZÁKONOV A INÝCH PRÁVNÝCH PREDPISOV**

Stredoslovenská energetika, a. s.

SPRÁVA NEZÁVISLÉHO AUDÍTORA

Akcionáriovi, dozornej rade a predstavenstvu spoločnosti Stredoslovenská energetika, a. s.:

SPRÁVA Z AUDITU ÚČTOVNEJ ZÁVIERKY

Názor

Uskutočnili sme audit účtovnej závierky spoločnosti Stredoslovenská energetika, a. s. (ďalej len „spoločnosť“), ktorá zahŕňa súvahu k 31. decembru 2024, výkaz ziskov a strát za rok, ktorý sa skončil k uvedenému dátumu, a poznámky, ktoré obsahujú súhrn významných účtovných zásad a účtovných metód.

Podľa nášho názoru, priložená účtovná závierka poskytuje pravdivý a verný obraz finančnej situácie spoločnosti k 31. decembru 2024 a výsledku jej hospodárenia za rok, ktorý sa skončil k uvedenému dátumu, v súlade so zákonom č. 431/2002 Z. z. o účtovníctve v znení neskorších predpisov (ďalej len „zákon o účtovníctve“).

Základ pre názor

Audit sme uskutočnili v súlade s Medzinárodnými audítorskými štandardmi. Naša zodpovednosť podľa týchto štandardov sa bližšie uvádza v odseku *Zodpovednosť audítora za audit účtovnej závierky*. Od spoločnosti sme nezávislí podľa ustanovení zákona č. 423/2015 Z. z. o štatutárnom audite a o zmene a doplnení zákona č. 431/2002 Z. z. o účtovníctve v znení neskorších predpisov, v platnom znení (ďalej len „zákon o štatutárnom audite“) týkajúcich sa nezávislosti a etiky vrátane Etického kódexu audítora, ktoré sú relevantné pre náš audit účtovnej závierky, a splnili sme aj ostatné požiadavky týchto ustanovení týkajúcich sa etiky. Sme presvedčení, že získané audítorské dôkazy poskytujú dostatočný a vhodný základ pre náš názor.

Iná skutočnosť

Audit účtovnej závierky spoločnosti Stredoslovenská energetika, a. s. za rok končiaci sa 31. decembra 2023 vykonal iný audítor, ktorý dňa 19. marca 2024 vyjadril k tejto účtovnej závierke nepodmienený názor.

Zodpovednosť štatutárneho orgánu a osôb poverených spravovaním za účtovnú závierku

Štatutárny orgán spoločnosti zodpovedá za zostavenie účtovnej závierky tak, aby poskytovala pravdivý a verný obraz v súlade so zákonom o účtovníctve, a za interné kontroly, ktoré štatutárny orgán spoločnosti považuje za potrebné pre zostavenie účtovnej závierky, aby neobsahovala významné nesprávnosti, či už v dôsledku podvodu alebo chyby.

Pri zostavovaní účtovnej závierky štatutárny orgán zodpovedá za zhodnotenie schopnosti spoločnosti nepretržite pokračovať vo svojej činnosti, za opísanie skutočností týkajúcich sa nepretržitého pokračovania v činnosti, ak je to potrebné, a za použitie predpokladu nepretržitého pokračovania v činnosti v účtovníctve, ibaže by mal v úmysle spoločnosť zlikvidovať alebo ukončiť jej činnosť, alebo by nemal inú reálnu možnosť než tak urobiť.

Osoby poverené spravovaním sú zodpovedné za dohľad nad procesom finančného výkazníctva spoločnosti.

Zodpovednosť audítora za audit účtovnej závierky

Našou zodpovednosťou je získať primerané uistenie, či účtovná závierka ako celok neobsahuje významné nesprávnosti, či už v dôsledku podvodu alebo chyby, a vydať správu audítora, ktorá obsahuje názor audítora. Primerané uistenie predstavuje vysoký stupeň uistenia, ale nie záruku, že audit vykonaný podľa Medzinárodných audítorských štandardov vždy odhalí prípadnú významnú nesprávnosť. Nesprávnosti môžu vzniknúť v dôsledku podvodu alebo chyby a považujú sa za významné, ak by bolo opodstatnené očakávať, že jednotlivito alebo v súhrne ovplyvnia ekonomické rozhodnutia používateľov, ktoré boli prijaté na základe tejto účtovnej závierky.

V rámci auditu v súlade s Medzinárodnými audítorskými štandardmi uplatňujeme odborný úsudok a zachovávame profesionálny skepticizmus počas celého auditu. Okrem toho:

- Identifikujeme a posudzujeme riziká významnej nesprávnej účtovnej závierky, či už v dôsledku podvodu alebo chyby, navrhujeme a vykonávame audítorské postupy reagujúce na tieto riziká a získavame audítorské dôkazy, ktoré sú dostatočné a vhodné na poskytnutie základu pre názor audítora. Riziko neodhalenia významnej nesprávnej v dôsledku podvodu je vyššie ako riziko v dôsledku chyby, pretože podvod môže zahŕňať tajnú dohodu, falšovanie, úmyselné vynechanie, nepravdivé vyhlásenie alebo obídenie internej kontroly.
- Oboznamujeme sa s internými kontrolami relevantnými pre audit, aby sme mohli navrhnúť audítorské postupy vhodné za daných okolností, ale nie aby sme vyjadrili názor na efektívnosť interných kontrol spoločnosti.
- Hodnotíme vhodnosť použitých účtovných zásad a účtovných metód, ako aj primeranosť účtovných odhadov a súvisiacich informácií zverejnených štatutárnym orgánom.
- Predkladáme záver o tom, či štatutárny orgán vhodne používa účtovnú zásadu nepretržitého pokračovania v činnosti, a na základe získaných audítorských dôkazov záver o tom, či existuje významná neistota v súvislosti s udalosťami alebo okolnosťami, ktoré by mohli významne spochybniť schopnosť spoločnosti nepretržite pokračovať v činnosti. Ak dospejeme k záveru, že významná neistota existuje, sme povinní upozorniť v našej správe audítora na súvisiace informácie uvedené v účtovnej závierke alebo, ak sú takéto zverejnené informácie nedostatočné, modifikovať náš názor. Naše závery však vychádzajú z audítorských dôkazov získaných do dátumu vydania našej správy audítora. Budúce udalosti alebo okolnosti však môžu spôsobiť, že spoločnosť prestane pokračovať v nepretržitej činnosti.
- Hodnotíme celkovú prezentáciu, štruktúru a obsah účtovnej závierky vrátane zverejnených informácií, ako aj to, či účtovná závierka verne zobrazuje uskutočnené transakcie a udalosti.

S osobami poverenými spravovaním komunikujeme okrem iného o plánovanom rozsahu a harmonograme auditu a o významných zisteniach auditu, vrátane všetkých významných nedostatkov internej kontroly, ktoré počas nášho auditu zistíme.

Správa k informáciám, ktoré sa uvádzajú vo výročnej správe

Štatutárny orgán je zodpovedný za informácie uvedené vo výročnej správe zostavenej podľa požiadaviek zákona o účtovníctve. Náš vyššie uvedený názor na účtovnú závierku sa nevzťahuje na iné informácie vo výročnej správe.

V súvislosti s auditom účtovnej závierky je našou zodpovednosťou oboznámiť sa s informáciami uvedenými vo výročnej správe a posúdiť, či tieto informácie nie sú vo významnom nesúlade s účtovnou závierkou alebo našimi poznatkami o účtovnej jednotke a situácii v nej, ktoré sme získali počas auditu účtovnej závierky, alebo sa inak zdajú byť významne nesprávne.


Výročnú správu sme ku dňu vydania správy audítora z auditu účtovnej závierky nemali k dispozícii.

Keď získame výročnú správu, posúdime, či výročná správa spoločnosti obsahuje informácie, ktorých uvedenie vyžaduje zákon o účtovníctve, a na základe prác vykonaných počas auditu účtovnej závierky vyjadríme názor, či:

- informácie uvedené vo výročnej správe zostavenej za rok 2024 sú v súlade s účtovnou závierkou za daný rok,
- výročná správa obsahuje informácie podľa zákona o účtovníctve.

Okrem toho uvedieme, či sme zistili významné nesprávne v výročnej správe na základe našich poznatkov o spoločnosti a jej situácii, ktoré sme získali počas auditu účtovnej závierky.

Bratislava 14. marca 2025



Ing. Zuzana Letková, FCCA
zodpovedný audítor
Licencia SKAu č. 865

V mene spoločnosti
Deloitte Audit s.r.o.
Licencia SKAu č. 014

ÚČTOVNÁ ZÁVIERKA

podnikateľov v podvojnom účtovníctve



zostavená k 3 1 . 1 2 . 2 0 2 4

Číselné údaje sa zarovnávajú vpravo, ostatné údaje sa píšú zľava. Nevyplnené riadky sa ponechávajú prázdne.

Údaje sa vyplňajú paličkovým písmom (podľa tohto vzoru), písacím strojom alebo tlačiarňou, a to čiernou alebo tmavomodrou farbou.

Á Ā B Č D É F G H Í J K L M N O P Q R Š T Ú V X Ý Ž 0 1 2 3 4 5 6 7 8 9

Daňové identifikačné číslo 2 1 2 0 8 1 4 5 7 5	Účtovná závierka X riadna	Účtovná jednotka malá	Mesiac Rok od 0 1 2 0 2 4
IČO 5 1 8 6 5 4 6 7	mimoriadna	X veľká	Za obdobie do 1 2 2 0 2 4
SK NACE 3 5 . 1 4 . 0	priebežná	(vyznačí sa x)	Bezprostredne predchádzajúce obdobie od 0 1 2 0 2 3 do 1 2 2 0 2 3

Priložené súčasti účtovnej závierky

 Súvaha (Úč POD 1-01)
(v celých eurách)

 Výkaz ziskov a strát (Úč POD 2-01)
(v celých eurách)

 Poznámky (Úč POD 3-01)
(v celých eurách alebo eurocentoch)

Obchodné meno (názov) účtovnej jednotky

S t r e d o s l o v e n s k á e n e r g e t i k a , a . s .

Sídlo účtovnej jednotky

Ulica

P r i R a j č i a n k e

Číslo

8 5 9 1 / 4 B

PSC

Obec

0 1 0 4 7 Ž i l i n a

Označenie obchodného registra a číslo zápisu obchodnej spoločnosti

O b c h o d n ý r e g i s t e r o k r e s n é h o s ú d u Ž i l i n a ,

O d d i e l : S a , V l o ž k a č . 1 0 9 5 6 / L

Telefónne číslo

Faxové číslo

E-mailová adresa

Zostavená dňa:

1 5 . 0 1 . 2 0 2 5

Schválená dňa:

. . 2 0

Podpisový záznam štatutárneho orgánu účtovnej jednotky alebo člena štatutárneho orgánu účtovnej jednotky alebo podpisový záznam fyzickej osoby, ktorá je účtovnou jednotkou:

Záznamy daňového úradu

Miesto pre evidenčné číslo


Odtlačok prezentačnej pečiatky daňového úradu



Označenie a	STRANA AKTÍV b	Číslo riadku c	Bežné účtovné obdobie		Bezprostredne predchádzajúce účtovné obdobie Netto 3	
			1	Brutto - časť 1		Netto 2
				Korekcia - časť 2		
	SPOLU MAJETOK r. 02 + r. 33 + r. 74	01	2 4 9 7 6 0 0 0 6	2 1 9 0 6 4 5 6 4		
			3 0 6 9 5 4 4 2	3 0 4 4 7 9 4 6 2		
A.	Neobežný majetok r. 03 + r. 11 + r. 21	02	4 7 7 8 4 6 8 4	2 8 4 7 1 1 2 1		
			1 9 3 1 3 5 6 3	2 9 5 6 9 5 7 6		
A.I.	Dlhodobý nehmotný majetok súčet (r. 04 až r. 10)	03	4 6 0 5 8 1 2 3	2 7 3 9 1 3 5 9		
			1 8 6 6 6 7 6 4	2 8 3 8 9 3 3 7		
A.I.1.	Aktivované náklady na vývoj (012) - /072, 091A/	04				
2.	Softvér (013) - /073, 091A/	05	3 8 3 3 3 4 6	1 5 9 9 2 4 7		
			2 2 3 4 0 9 9	1 4 9 7 6 0 6		
3.	Oceniťelné práva (014) - /074, 091A/	06	3 8 5 9 0 0 6 0	2 2 1 5 7 3 9 5		
			1 6 4 3 2 6 6 5	2 4 8 9 6 1 7 3		
4.	Goodwill (015) - /075, 091A/	07				
5.	Ostatný dlhodobý nehmotný majetok (019, 01X) - /079, 07X, 091A/	08				
6.	Obstarávaný dlhodobý nehmotný majetok (041) - /093/	09	2 7 2 4 5 0 4	2 7 2 4 5 0 4		
				1 1 2 1 7 4 9		
7.	Poskytnuté preddavky na dlhodobý nehmotný majetok (051) - /095A/	10	9 1 0 2 1 3	9 1 0 2 1 3		
				8 7 3 8 0 9		
A.II.	Dlhodobý hmotný majetok súčet (r. 12 až r. 20)	11	1 7 2 6 5 6 1	1 0 7 9 7 6 2		
			6 4 6 7 9 9	1 1 8 0 2 3 9		
A.II.1.	Pozemky (031) - /092A/	12				
2.	Stavby (021) - /081, 092A/	13	1 8 2 9 8 2	1 2 5 6 8 9		
			5 7 2 9 3	1 4 5 4 7 9		
3.	Samostatné hnuťelné veci a súbory hnuťelných vecí (022) - /082, 092A/	14	1 5 0 8 0 3 4	9 1 8 5 2 8		
			5 8 9 5 0 6	1 0 3 4 7 6 0		



Označenie a	STRANA AKTÍV b	Číslo riadku c	Bežné účtovné obdobie		Bezprostredne predchádzajúce účtovné obdobie
			1	2	3
			Brutto - časť 1 Korekcia - časť 2	Netto	Netto
4.	Pestovateľské celky trvalých porastov (025) - /085, 092A/	15			
5.	Základné stádo a ľahné zvieratá (026) - /086, 092A/	16			
6.	Ostatný dlhodobý hmotný majetok (029, 02X, 032) - /089, 08X, 092A/	17			
7.	Obstarávaný dlhodobý hmotný majetok (042) - /094/	18	3 5 5 4 5	3 5 5 4 5	
8.	Poskytnuté preddavky na dlhodobý hmotný majetok (052) - /095A/	19			
9.	Opravná položka k nadobudnutému majetku (+/- 097) +/- 098	20			
A.III.	Dlhodobý finančný majetok súčet (r. 22 až r. 32)	21			
A.III.1.	Podielové cenné papiere a podiely v prepojených účtovných jednotkách (061A, 062A, 063A) - /096A/	22			
2.	Podielové cenné papiere a podiely s podielovou účasťou okrem v prepojených účtovných jednotkách (062A) - /096A/	23			
3.	Ostatné realizovateľné cenné papiere a podiely (063A) - /096A/	24			
4.	Pôžičky prepojeným účtovným jednotkám (066A) - /096A/	25			
5.	Pôžičky v rámci podielovej účasti okrem prepojeným účtovným jednotkám (066A) - /096A/	26			
6.	Ostatné pôžičky (067A) - /096A/	27			
7.	Dlhové cenné papiere a ostatný dlhodobý finančný majetok (065A, 069A,06XA) - /096A/	28			



Označenie a	STRANA AKTÍV b	Číslo riadku c	Bežné účtovné obdobie		Bezprostredne predchádzajúce účtovné obdobie
			1	2	
			Brutto - časť 1		Netto
			Korekcia - časť 2		Netto
8.	Pôžičky a ostatný dlhodobý finančný majetok so zostatkovou dobou splatnosti najviac jeden rok (066A, 067A, 069A, 06XA) - /096A/	29			
9.	Účty v bankách s dobou viazanosti dlhšou ako jeden rok (22XA)	30			
10.	Obstarávaný dlhodobý finančný majetok (043) - /096A/	31			
11.	Poskytnuté preddávky na dlhodobý finančný majetok (053) - /095A/	32			
B.	Obežný majetok r. 34 + r. 41 + r. 53 + r. 66 + r. 71	33	2 0 1 1 8 5 9 7 2	1 8 9 8 0 4 0 9 3	
			1 1 3 8 1 8 7 9		2 7 3 6 6 1 7 1 0
B.I.	Zásoby súčet (r. 35 až r. 40)	34	3 5 9 9 4 6	3 5 9 9 4 6	
					8 0 9 3
B.I.1.	Materiál (112, 119, 11X) - /191, 19X/	35	3 5 9 9 4 6	3 5 9 9 4 6	
					4 2 8 7
2.	Nedokončená výroba a polotovary vlastnej výroby (121, 122, 12X) - /192, 193, 19X/	36			
3.	Výrobky (123) - /194/	37			
4.	Zvieratá (124) - /195/	38			
5.	Tovar (132, 133, 13X, 139) - /196, 19X/	39			
6.	Poskytnuté preddávky na zásoby (314A) - /391A/	40			
					3 8 0 6
B.II.	Dlhodobé pohľadávky súčet (r. 42 + r. 46 až r. 52)	41	7 8 3 2 0 1 1	7 8 3 2 0 1 1	
					7 4 1 4 0 7 2
B.II.1.	Pohľadávky z obchodného styku súčet (r. 43 až r. 45)	42	3 2 2 9 1 4 2	3 2 2 9 1 4 2	
					4 1 7 9 1 4 3



Označenie a	STRANA AKTÍV b	Číslo riadku c	Bežné účtovné obdobie		Bezprostredne predchádzajúce účtovné obdobie
			1	2	3
			Brutto - časť 1 Korekcia - časť 2	Netto	Netto
1.a.	Pohľadávky z obchodného styku voči prepojeným účtovným jednotkám (311A, 312A, 313A, 314A, 315A, 31XA) - /391A/	43			
1.b.	Pohľadávky z obchodného styku v rámci podielovej účasti okrem pohľadávok voči prepojeným účtovným jednotkám (311A, 312A, 313A, 314A, 315A, 31XA) - /391A/	44			
1.c.	Ostatné pohľadávky z obchodného styku (311A, 312A, 313A, 314A, 315A, 31XA) - /391A/	45	3 2 2 9 1 4 2	3 2 2 9 1 4 2	4 1 7 9 1 4 3
2.	Čistá hodnota zákazky (316A)	46			
3.	Ostatné pohľadávky voči prepojeným účtovným jednotkám (351A) - /391A/	47			
4.	Ostatné pohľadávky v rámci podielovej účasti okrem pohľadávok voči prepojeným účtovným jednotkám (351A) - /391A/	48			
5.	Pohľadávky voči spoločníkom, členom a združeniu (354A, 355A, 358A, 35XA) - /391A/	49			
6.	Pohľadávky z derivátových operácií (373A, 376A)	50			
7.	Iné pohľadávky (335A, 336A, 33XA, 371A, 374A, 375A, 378A) - /391A/	51			
8.	Odložená daňová pohľadávka (481A)	52	4 6 0 2 8 6 9	4 6 0 2 8 6 9	3 2 3 4 9 2 9
B.III.	Krátkodobé pohľadávky súčet (r. 54 + r. 58 až r. 65)	53	1 6 2 2 6 7 5 5 7	1 5 0 8 8 5 6 7 8	2 4 9 2 6 1 6 8 4
B.III.1.	Pohľadávky z obchodného styku súčet (r. 55 až r. 57)	54	1 2 0 3 8 2 1 5 4	1 0 9 0 0 0 2 7 5	1 8 3 5 0 2 3 4 0
1.a.	Pohľadávky z obchodného styku voči prepojeným účtovným jednotkám (311A, 312A, 313A, 314A, 315A, 31XA) - /391A/	55	1 3 6 1 3 0 3 5	1 3 6 1 3 0 3 5	3 0 7 1 7 4 1 4
1.b.	Pohľadávky z obchodného styku v rámci podielovej účasti okrem pohľadávok voči prepojeným účtovným jednotkám (311A, 312A, 313A, 314A, 315A, 31XA) - /391A/	56			



Označenie a	STRANA AKTÍV b	Číslo riadku c	Bežné účtovné obdobie		Bezprostredne predchádzajúce účtovné obdobie
			1	2	3
			Brutto - časť 1 Korekcia - časť 2	Netto	Netto
1.c.	Ostatné pohľadávky z obchodného styku (311A, 312A, 313A, 314A, 315A, 31XA) - /391A/	57	1 0 6 7 6 9 1 1 9	9 5 3 8 7 2 4 0	
			1 1 3 8 1 8 7 9		1 5 2 7 8 4 9 2 6
2.	Čistá hodnota zákazky (316A)	58			
3.	Ostatné pohľadávky voči prepojeným účtovným jednotkám (351A) - /391A/	59	3 8 8 1 5 5 0 2	3 8 8 1 5 5 0 2	
					5 7 8 3 5 4 6 8
4.	Ostatné pohľadávky v rámci podielovej účasti okrem pohľadávok voči prepojeným účtovným jednotkám (351A) - /391A/	60			
5.	Pohľadávky voči spoločníkom, členom a združeniu (354A, 355A, 358A, 35XA, 398A) - /391A/	61			
6.	Sociálne poistenie (336A) - /391A/	62			
7.	Daňové pohľadávky a dotácie (341, 342, 343, 345, 346, 347) - /391A/	63	1 8 0 9 5 9 0	1 8 0 9 5 9 0	
					6 7 5 3 5 6 5
8.	Pohľadávky z derivátových operácií (373A, 376A)	64			
9.	Iné pohľadávky (335A, 33XA, 371A, 374A, 375A, 378A) - /391A/	65	1 2 6 0 3 1 1	1 2 6 0 3 1 1	
					1 1 7 0 3 1 1
B.IV.	Krátkodobý finančný majetok súčet (r. 67 až r. 70)	66			
B.IV.1.	Krátkodobý finančný majetok v prepojených účtovných jednotkách (251A, 253A, 256A, 257A, 25XA) - /291A, 29XA/	67			
2.	Krátkodobý finančný majetok bez krátkodobého finančného majetku v prepojených účtovných jednotkách (251A, 253A, 256A, 257A, 25XA) - /291A, 29XA/	68			
3.	Vlastné akcie a vlastné obchodné podieľy (252)	69			
4.	Obstarávaný krátkodobý finančný majetok (259, 314A) - /291A/	70			

Súvaha
Úč POD 1 - 01

DIČ 2 1 2 0 8 1 4 5 7 5

IČO 5 1 8 6 5 4 6 7



Označenie a	STRANA AKTÍV b	Číslo riadku c	Bežné účtovné obdobie		Bezprostredne predchádzajúce účtovné obdobie
			1	2	3
			Brutto - časť 1 Korekcia - časť 2	Netto	Netto
B.V.	Finančné účty r. 72 + r. 73	71	3 0 7 2 6 4 5 8	3 0 7 2 6 4 5 8	1 6 9 7 7 8 6 1
B.V.1.	Peniaze (211, 213, 21X)	72	8 4 7 5	8 4 7 5	8 6 3 4
2.	Účty v bankách (221A, 22X, +/- 261)	73	3 0 7 1 7 9 8 3	3 0 7 1 7 9 8 3	1 6 9 6 9 2 2 7
C.	Časové rozlíšenie súčet (r. 75 až r. 78)	74	7 8 9 3 5 0	7 8 9 3 5 0	1 2 4 8 1 7 6
C.1.	Náklady budúcich období dlhodobé (381A, 382A)	75			
2.	Náklady budúcich období krátkodobé (381A, 382A)	76	1 2 5 9 5 1	1 2 5 9 5 1	2 9 6 5 7 2
3.	Príjmy budúcich období dlhodobé (385A)	77			
4.	Príjmy budúcich období krátkodobé (385A)	78	6 6 3 3 9 9	6 6 3 3 9 9	9 5 1 6 0 4

Označenie a	STRANA PASÍV b	Číslo riadku c	Bežné účtovné obdobie 4	Bezprostredne predchádzajúce účtovné obdobie 5
	SPOLU VLASTNÉ IMANIE A ZÁVÄZKY r. 80 + r. 101 + r. 141	79	2 1 9 0 6 4 5 6 4	3 0 4 4 7 9 4 6 2
A.	Vlastné imanie r. 81 + r. 85 + r. 86 + r. 87 + r. 90 + r. 93 + r. 97 + r. 100	80	8 3 3 8 2 9 4 3	5 9 3 4 7 5 3 9
A.I.	Základné imanie súčet (r. 82 až r. 84)	81	3 5 0 0 0 0 0 0	3 5 0 0 0 0 0 0
A.I.1.	Základné imanie (411 alebo +/- 491)	82	3 5 0 0 0 0 0 0	3 5 0 0 0 0 0 0
2.	Zmena základného imania +/- 419	83		
3.	Pohľadávky za upísané vlastné imanie (/-/353)	84		
A.II.	Emisné ážio (412)	85		
A.III.	Ostatné kapitálové fondy (413)	86		
A.IV.	Zákonné rezervné fondy r. 88 + r. 89	87	7 0 0 0 0 0 0 0	7 0 0 0 0 0 0 0
A.IV.1.	Zákonný rezervný fond a nedeliteľný fond (417A, 418, 421A, 422)	88	7 0 0 0 0 0 0 0	7 0 0 0 0 0 0 0
2.	Rezervný fond na vlastné akcie a vlastné podiely (417A, 421A)	89		



Označenie a	STRANA PASÍV b	Číslo riadku c	Bežné účtovné obdobie 4	Bezprostredne predchádzajúce účtovné obdobie 5
A.V.	Ostatné fondy zo zisku r. 91 + r. 92	90		
A.V.1.	Štatutárne fondy (423, 42X)	91		
2.	Ostatné fondy (427, 42X)	92		
A.VI.	Oceňovacie rozdiely z precenenia súčet (r. 94 až r. 96)	93		
A.VI.1.	Oceňovacie rozdiely z precenenia majetku a záväzkov (+/- 414)	94		
2.	Oceňovacie rozdiely z kapitálových účastí (+/- 415)	95		
3.	Oceňovacie rozdiely z precenenia pri zlúčení, splynutí a rozdelení (+/- 416)	96		
A.VII.	Výsledok hospodárenia minulých rokov r. 98 + r. 99	97	7 0 2 5 2 8 8	- 4 2 6 0 3 4 3
A.VII.1.	Nerozdelený zisk minulých rokov (428)	98	7 0 2 5 2 8 8	7 0 2 5 2 8 8
2.	Neuhradená strata minulých rokov (-/429)	99		- 1 1 2 8 5 6 3 1
A.VIII.	Výsledok hospodárenia za účtovné obdobie po zdanení +/- r. 01 - (r. 81 + r. 85 + r. 86 + r. 87 + r. 90 + r. 93 + r. 97 + r. 101 + r. 141)	100	3 4 3 5 7 6 5 5	2 1 6 0 7 8 8 2
B.	Záväzky r. 102 + r. 118 + r. 121 + r. 122 + r. 136 + r. 139 + r. 140	101	1 3 5 6 8 1 6 1 4	2 4 5 1 3 1 9 2 3
B.I.	Dlhodobé záväzky súčet (r. 103 + r. 107 až r. 117)	102	8 0 1 7 8	8 6 2 0 3
B.I.1.	Dlhodobé záväzky z obchodného styku súčet (r. 104 až r. 106)	103		
1.a.	Záväzky z obchodného styku voči prepojeným účtovným jednotkám (321A, 475A, 476A)	104		
1.b.	Záväzky z obchodného styku v rámci podielovej účasti okrem záväzkov voči prepojeným účtovným jednotkám (321A, 475A, 476A)	105		
1.c.	Ostatné záväzky z obchodného styku (321A, 475A, 476A)	106		
2.	Čistá hodnota zákazky (316A)	107		
3.	Ostatné záväzky voči prepojeným účtovným jednotkám (471A, 47XA)	108		
4.	Ostatné záväzky v rámci podielovej účasti okrem záväzkov voči prepojeným účtovným jednotkám (471A, 47XA)	109		
5.	Ostatné dlhodobé záväzky (479A, 47XA)	110		
6.	Dlhodobé prijaté preddavky (475A)	111	1 0 2 6 6	1 0 2 6 6
7.	Dlhodobé zmenky na úhradu (478A)	112		
8.	Vydané dlhopisy (473A/-/255A)	113		
9.	Záväzky zo sociálneho fondu (472)	114	6 9 9 1 2	7 5 9 3 7
10.	Iné dlhodobé záväzky (336A, 372A, 474A, 47XA)	115		
11.	Dlhodobé záväzky z derivátových operácií (373A, 377A)	116		
12.	Odložený daňový záväzok (481A)	117		




Označenie a	STRANA PASÍV b	Číslo riadku c	Bežné účtovné obdobie 4	Bezprostredne predchádzajúce účtovné obdobie 5
B.II.	Dlhodobé rezervy r. 119 + r. 120	118	6 3 9 3 5 8 8	5 9 8 4 5 8 8
B.II.1.	Zákonné rezervy (451A)	119		
2.	Ostatné rezervy (459A, 45XA)	120	6 3 9 3 5 8 8	5 9 8 4 5 8 8
B.III.	Dlhodobé bankové úvery (461A, 46XA)	121		
B.IV.	Krátkodobé záväzky súčet (r. 123 + r. 127 až r. 135)	122	1 1 8 3 2 4 5 0 8	2 3 0 6 7 4 9 0 6
B.IV.1.	Záväzky z obchodného styku súčet (r. 124 až r. 126)	123	1 0 5 4 6 8 9 3 9	2 0 8 4 7 6 2 4 8
1.a.	Záväzky z obchodného styku voči prepojeným účtovným jednotkám (321A, 322A, 324A, 325A, 326A, 32XA, 475A, 476A, 478A, 47XA)	124	1 9 6 8 2 8 4 2	2 7 8 5 2 1 2 3
1.b.	Záväzky z obchodného styku v rámci podielovej účasti okrem záväzkov voči prepojeným účtovným jednotkám (321A, 322A, 324A, 325A, 326A, 32XA, 475A, 476A, 478A, 47XA)	125		
1.c.	Ostatné záväzky z obchodného styku (321A, 322A, 324A, 325A, 326A, 32XA, 475A, 476A, 478A, 47XA)	126	8 5 7 8 6 0 9 7	1 8 0 6 2 4 1 2 5
2.	Čistá hodnota zákazky (316A)	127		
3.	Ostatné záväzky voči prepojeným účtovným jednotkám (361A, 36XA, 471A, 47XA)	128		7 7 6 9 8 5 0
4.	Ostatné záväzky v rámci podielovej účasti okrem záväzkov voči prepojeným účtovným jednotkám (361A, 36XA, 471A, 47XA)	129		
5.	Záväzky voči spoločníkom a združeniu (364, 365, 366, 367, 368, 398A, 478A, 479A)	130		
6.	Záväzky voči zamestnancom (331, 333, 33X, 479A)	131	7 3 4 1 6 2	6 8 9 8 1 1
7.	Záväzky zo sociálneho poistenia (336A)	132	4 8 6 8 3 8	4 7 2 3 8 6
8.	Daňové záväzky a dotácie (341, 342, 343, 345, 346, 347, 34X)	133	1 1 5 3 4 6 3 7	1 2 9 0 8 5 7 0
9.	Záväzky z derivátových operácií (373A, 377A)	134		
10.	Iné záväzky (372A, 379A, 474A, 475A, 479A, 47XA)	135	9 9 9 3 2	3 5 8 0 4 1
B.V.	Krátkodobé rezervy r. 137 + r. 138	136	1 0 8 8 3 3 4 0	8 3 8 6 2 2 6
B.V.1.	Zákonné rezervy (323A, 451A)	137	5 8 6 1 0 0	5 5 2 6 8 6
2.	Ostatné rezervy (323A, 32X, 459A, 45XA)	138	1 0 2 9 7 2 4 0	7 8 3 3 5 4 0
B.VI.	Bežné bankové úvery (221A, 231, 232, 23X, 461A, 46XA)	139		
B.VII.	Krátkodobé finančné výpomoci (241, 249, 24X, 473A, /-255A)	140		
C.	Časové rozlíšenie súčet (r. 142 až r. 145)	141	7	
C.1.	Výdavky budúcich období dlhodobé (383A)	142		
2.	Výdavky budúcich období krátkodobé (383A)	143		
3.	Výnosy budúcich období dlhodobé (384A)	144		
4.	Výnosy budúcich období krátkodobé (384A)	145	7	



Ozna- čenie a	Text b	Číslo riadku c	Skutočnosť	
			bežné účtovné obdobie 1	bezprostredne predchádzajúce účtovné obdobie 2
*	Čistý obrat (časť účt. tr. 6 podľa zákona)	01	9 9 1 0 2 6 0 6 4	1 8 2 4 9 0 3 2 5 4
**	Výnosy z hospodárskej činnosti spolu súčet (r. 03 až r. 09)	02	1 0 5 1 7 4 1 7 2 4	1 9 3 0 8 1 8 2 4 7
I.	Tržby z predaja tovaru (604, 607)	03	3 9 4 9 0 3 3	1 2 6 3 6 3 0 0
II.	Tržby z predaja vlastných výrobkov (601)	04	9 6 7 9 7 2 3 0 0	1 7 8 0 4 0 8 8 3 2
III.	Tržby z predaja služieb (602, 606)	05	1 9 1 0 4 7 3 1	3 1 8 5 8 1 2 2
IV.	Zmeny stavu vnútroorganizačných zásob (+/-) (účtová skupina 61)	06		- 9 5 0
V.	Aktivácia (účtová skupina 62)	07	3 9 1 2 7 2	1 8 5 9 8 7
VI.	Tržby z predaja dlhodobého nehmotného majetku, dlhodobého hmotného majetku a materiálu (641, 642)	08	2 9 8	1 5 2 1 4
VII.	Ostatné výnosy z hospodárskej činnosti (644, 645, 646, 648, 655, 657)	09	6 0 3 2 4 0 9 0	1 0 5 7 1 4 7 4 2
**	Náklady na hospodársku činnosť spolu r. 11 + r. 12 + r. 13 + r. 14 + r. 15 + r. 20 + r. 21 + r. 24 + r. 25 + r. 26	10	1 0 1 0 3 3 5 6 0 4	1 9 0 1 8 9 2 4 6 8
A.	Náklady vynaložené na obstaranie predaného tovaru (504, 507)	11	3 9 4 9 0 3 3	1 2 6 3 6 3 0 0
B.	Spotreba materiálu, energie a ostatných neskladovateľných dodávok (501, 502, 503)	12	6 2 7 8 4 0 3 4 9	1 4 2 3 3 0 4 7 2 7
C.	Opravné položky k zásobám (+/-) (505)	13		
D.	Služby (účtová skupina 51)	14	2 9 7 2 5 1 9 8 6	3 3 2 0 1 2 4 3 0
E.	Osobné náklady (r. 16 až r. 19)	15	1 7 3 6 6 0 2 4	1 6 8 8 5 7 7 8
E.1.	Mzdové náklady (521, 522)	16	1 1 6 2 8 8 7 0	1 1 5 5 9 9 8 0
2.	Odmeny členom orgánov spoločnosti a družstva (523)	17	3 1 1 3 6 3	3 1 1 4 9 3
3.	Náklady na sociálne poistenie (524, 525, 526)	18	4 2 4 6 1 0 8	4 0 6 8 3 1 0
4.	Sociálne náklady (527, 528)	19	1 1 7 9 6 8 3	9 4 5 9 9 5
F.	Dane a poplatky (účtová skupina 53)	20	1 2 5 4 7 7 6	9 8 6 9 8 2
G.	Odpisy a opravné položky k dlhodobému nehmotnému majetku a dlhodobému hmotnému majetku (r. 22 + r. 23)	21	3 4 9 8 2 6 0	3 5 7 4 7 4 4
G.1.	Odpisy dlhodobého nehmotného majetku a dlhodobého hmotného majetku (551)	22	3 4 9 8 2 6 0	3 5 7 4 7 4 4
2.	Opravné položky k dlhodobému nehmotnému majetku a dlhodobému hmotnému majetku (+/-) (553)	23		
H.	Zostatková cena predaného dlhodobého majetku a predaného materiálu (541, 542)	24	1 7 2 9 5 3	6 8 5 2 1
I.	Opravné položky k pohľadávkam (+/-) (547)	25	6 9 1 5 8 6	3 9 4 2 6 0 2
J.	Ostatné náklady na hospodársku činnosť (543, 544, 545, 546, 548, 549, 555, 557)	26	5 8 3 1 0 6 3 7	1 0 8 4 8 0 3 8 4
***	Výsledok hospodárenia z hospodárskej činnosti (+/-) (r. 02 - r. 10)	27	4 1 4 0 6 1 2 0	2 8 9 2 5 7 7 9



Ozna- čenie a	Text b	Číslo riadku c	Skutočnosť	
			bežné účtovné obdobie 1	bezprostredne predchádzajúce účtovné obdobie 2
			*	Pridaná hodnota (r. 03 + r. 04 + r. 05 + r. 06 + r. 07) - (r. 11 + r. 12 + r. 13 + r. 14)
**	Výnosy z finančnej činnosti spolu r. 30 + r. 31 + r. 35 + r. 39 + r. 42 + r. 43 + r. 44	29	2 9 5 5 9 7 7	2 3 1 1 7 7 5
VIII.	Tržby z predaja cenných papierov a podielov (661)	30		
IX.	Výnosy z dlhodobého finančného majetku súčet (r. 32 až r. 34)	31		
IX.1.	Výnosy z cenných papierov a podielov od prepojených účtovných jednotiek (665A)	32		
2.	Výnosy z cenných papierov a podielov v podielovej účasti okrem výnosov prepojených účtovných jednotiek (665A)	33		
3.	Ostatné výnosy z cenných papierov a podielov (665A)	34		
X.	Výnosy z krátkodobého finančného majetku súčet (r. 36 až r. 38)	35		
X.1.	Výnosy z krátkodobého finančného majetku od prepojených účtovných jednotiek (666A)	36		
2.	Výnosy z krátkodobého finančného majetku v podielovej účasti okrem výnosov prepojených účtovných jednotiek (666A)	37		
3.	Ostatné výnosy z krátkodobého finančného majetku (666A)	38		
XI.	Výnosové úroky (r. 40 + r. 41)	39	2 1 1 9 1 7 8	1 5 1 3 0 9 1
XI.1.	Výnosové úroky od prepojených účtovných jednotiek (662A)	40	1 2 4 4 2 9 4	1 1 2 4 5 3 7
2.	Ostatné výnosové úroky (662A)	41	8 7 4 8 8 4	3 8 8 5 5 4
XII.	Kurzové zisky (663)	42	8 3 6 7 9 9	7 9 8 6 8 4
XIII.	Výnosy z precenenia cenných papierov a výnosy z derivátových operácií (664, 667)	43		
XIV.	Ostatné výnosy z finančnej činnosti (668)	44		
**	Náklady na finančnú činnosť spolu r. 46 + r. 47 + r. 48 + r. 49 + r. 52 + r. 53 + r. 54	45	1 6 0 3 2 2 6	3 1 0 9 0 2 5
K.	Predané cenné papiere a podiely (561)	46		
L.	Náklady na krátkodobý finančný majetok (566)	47		
M.	Opravné položky k finančnému majetku (+/-) (565)	48		
N.	Nákladové úroky (r. 50 + r. 51)	49	5 6 9 9 0 0	2 0 8 4 1 2 6
N.1.	Nákladové úroky pre prepojené účtovné jednotky (562A)	50	3 3 1 9 0	1 0 8 0 7 0
2.	Ostatné nákladové úroky (562A)	51	5 3 6 7 1 0	1 9 7 6 0 5 6
O.	Kurzové straty (563)	52	8 5 0 4 4 4	8 1 4 6 7 6
P.	Náklady na precenenie cenných papierov a náklady na derivátové operácie (564, 567)	53		
Q.	Ostatné náklady na finančnú činnosť (568, 569)	54	1 8 2 8 8 2	2 1 0 2 2 3



Označenie a	Text b	Číslo riadku c	Skutočnosť	
			bežné účtovné obdobie 1	bezprostredne predchádzajúce účtovné obdobie 2
***	Výsledok hospodárenia z finančnej činnosti (+/-) (r. 29 - r. 45)	55	1 3 5 2 7 5 1	- 7 9 7 2 5 0
****	Výsledok hospodárenia za účtovné obdobie pred zdanením (+/-) (r. 27 + r. 55)	56	4 2 7 5 8 8 7 1	2 8 1 2 8 5 2 9
R.	Daň z príjmov (r. 58 + r. 59)	57	8 4 0 1 2 1 6	6 5 2 0 6 4 7
R.1.	Daň z príjmov splatná (591, 595)	58	9 7 6 9 1 5 6	7 2 1 2 5 2 2
2.	Daň z príjmov odložená (+/-) (592)	59	- 1 3 6 7 9 4 0	- 6 9 1 8 7 5
S.	Prevod podielov na výsledku hospodárenia spoločníkom (+/- 596)	60		
****	Výsledok hospodárenia za účtovné obdobie po zdanení (+/-) (r. 56 - r. 57 - r. 60)	61	3 4 3 5 7 6 5 5	2 1 6 0 7 8 8 2

Poznámky k účtovnej závierke zostavenej k 31. decembru 2024

A. ZÁKLADNÉ INFORMÁCIE

1. Obchodné meno a sídlo Spoločnosti

Stredoslovenská energetika, a. s.
Pri Rajčianke 8591/4B
010 47 Žilina

Spoločnosť Stredoslovenská energetika, a. s. (ďalej len „Spoločnosť“) bola založená 19. júla 2018 a do obchodného registra bola zapísaná 3. augusta 2018 (Obchodný register Okresného súdu Žilina v Žiline, oddiel Sa, vložka č.10956/L). Spoločnosť zmenila svoje obchodné meno s účinnosťou od 1. januára 2019.

2. Hlavné činnosti Spoločnosti podľa výpisu z obchodného registra

- dodávka elektrickej energie
- dodávka plynu
- inžinierska činnosť
- poskytovanie energetických podporných služieb

3. Neobmedzené ručenie

Spoločnosť nie je neobmedzene ručiacim spoločníkom v iných účtovných jednotkách.

4. Počet zamestnancov

Priemerný prepočítaný počet zamestnancov Spoločnosti v účtovnom období 2024 bol 372 (v účtovnom období 2023 bol 364).

Počet zamestnancov k 31. decembru 2024 bol 372, z toho 7 vedúci zamestnanci (k 31. decembru 2023 to bolo 370 zamestnancov, z toho 7 vedúci zamestnanci).

5. Právny dôvod na zostavenie účtovnej závierky

Účtovná závierka Spoločnosti k 31. decembru 2024 je zostavená ako riadna účtovná závierka podľa § 17 ods. 6 zákona NR SR č. 431/2002 Z. z. o účtovníctve (ďalej len „zákon o účtovníctve“) za účtovné obdobie od 1. januára 2024 do 31. decembra 2024.

Účtovná závierka je určená pre používateľov, ktorí majú primerané znalosti o obchodných a ekonomických činnostiach a účtovníctve a ktorí analyzujú tieto informácie s primeranou pozornosťou. Účtovná závierka neposkytuje a ani nemôže poskytovať všetky informácie, ktoré by existujúci a potencionálni investori, poskytovatelia úverov a pôžičiek a iní veritelia, mohli potrebovať. Títo používatelia musia relevantné informácie získať z iných zdrojov.

6. Dátum schválenia účtovnej závierky za predchádzajúce účtovné obdobie

Valné zhromaždenie schválilo dňa 27. júna 2024 účtovnú závierku Spoločnosti za predchádzajúce účtovné obdobie.

7. Schválenie audítora

Valné zhromaždenie 27. júna 2024 menovalo spoločnosť Deloitte Audit s.r.o. Slovensko spol. s r.o. ako audítora na overenie účtovnej závierky za účtovné obdobie od 1. januára 2024 do 31. decembra 2024.

B. KONSOLIDOVANÝ CELOK

Spoločnosť je dcérskou spoločnosťou spoločnosti Stredoslovenská energetika Holding, a.s. ("SSE Holding, a.s.") so sídlom v Žiline, Pri Rajčianke 8591/4B, ktorá má 100%-ný podiel na jej základnom imaní. Spoločnosť SSE Holding, a.s. (2023: SSE Holding, a.s.) zostavuje konsolidovanú účtovnú závierku a je bezprostredne konsolidujúcou spoločnosťou.

Konsolidovaná účtovná závierka spoločnosti SSE Holding, a.s. je sprístupnená v jej sídle v Žiline, Pri Rajčianke 8591/4B a je uložená v Obchodnom registri Okresného súdu v Žiline.

K 31. decembru 2024 konsolidovanú účtovnú závierku najširšej skupiny účtovných jednotiek zostavuje spoločnosť EP Investment S.à r.l. (2023: EP Investment S.à r.l.), so sídlom Place de Paris 2, 2314 Luxembourg. Uvedená spoločnosť je najvyššou kontrolujúcou spoločnosťou. Jej konsolidované účtovné závierky za roky 2024 a 2023 budú uložené v mieste sídla spoločnosti EP Investment S.à r.l.. Adresa registrového súdu, ktorý vedie obchodný register a kde budú uložené konsolidované účtovné závierky, je Luxembourg Business Registers G.I.E., 14 Rue Erasme L-1468 Lu-xembourg, R.C.S. Luxembourg C24. Konečným užívateľom výhod je Daniel Křetinský.

C. INFORMÁCIE O PRIJATÝCH POSTUPOCH

a) Východiská pre zostavenie účtovnej závierky

Účtovná závierka bola zostavená za predpokladu, že Spoločnosť bude nepretržite pokračovať vo svojej činnosti (going concern).

Peňažné údaje v účtovnej závierke sú uvedené v celých EUR, pokiaľ nie je určené inak.

Účtovné metódy a všeobecné účtovné zásady Spoločnosť aplikovala konzistentne s predchádzajúcim účtovným obdobím.

b) Použitie odhadov a úsudkov

Zostavenie účtovnej závierky si vyžaduje, aby manažment Spoločnosti urobil úsudky, odhady a predpoklady, ktoré ovplyvňujú aplikáciu účtovných metód a účtovných zásad a hodnotu vykazovaného majetku, záväzkov, výnosov a nákladov. Odhady a súvisiace predpoklady sú založené na minulých skúsenostiach a iných rozličných faktoroch, považovaných za primerané okolnostiam, na základe ktorých sa formuje východisko pre posúdenie účtovných hodnôt majetku a záväzkov, ktoré nie sú zrejmé z iných zdrojov. Skutočné výsledky sa preto môžu líšiť od odhadov.

Odhady a základné predpoklady sú neustále prehodnocované a korekcie účtovných odhadov sú zaúčtované v období, v ktorom je odhad korigovaný, ak korekcia ovplyvňuje iba toto obdobie alebo v období korekcie a v budúcich obdobiach, ak korekcia ovplyvňuje toto aj budúce obdobia.

Informácie o významných oblastiach neistoty odhadov a kritických úsudkov pri používaní účtovných postupov, ktoré majú najvýznamnejší vplyv na sumu vykázanú v účtovnej závierke, sú popísané nižšie.

Odhad nevyfakturovanej elektriny

Pre vykázanie výnosov generovaných zákazníkmi, u ktorých nie je spotreba energie meraná ku koncu účtovného obdobia, hlavne zákazníci odoberajúci elektrickú energiu na nízkom napätí, musí byť ku dňu, ku ktorému sa zostavuje účtovná závierka vytvorený odhad na dodanú, ale nevyfakturovanú elektrinu.

Spoločnosť vytvorila model, ktorý umožňuje odhadnúť tieto výnosy s dostatočnou presnosťou a zabezpečiť, že riziko vzniku významného rozdielu medzi predaným množstvom a vyplývajúcim odhadovaným výnosom, nie je významné. Viac informácií o odhade nevyfakturovanej elektriny sa nachádza v Poznámke C. bod r).

c) Dlhodobý nehmotný majetok a dlhodobý hmotný majetok

Dlhodobý majetok nakupovaný sa oceňuje obstarávacou cenou, ktorá zahrňuje cenu obstarania a náklady súvisiace s obstaraním (clo, prepravu, montáž, poistné a pod.), zníženú o dobropisy, skontá, rabaty, zľavy z ceny, bonusy a pod.

Súčasťou obstarávacej ceny dlhodobého hmotného majetku nie sú úroky z cudzích zdrojov ani realizované kurzové rozdiely, ktoré vznikli do momentu uvedenia dlhodobého majetku do používania.

Dlhodobý nehmotný majetok sa odpisuje podľa odpisového plánu, ktorý bol zostavený na základe predpokladanej doby jeho používania zodpovedajúcej spotrebe budúcich ekonomických úžitkov z majetku. Odpisovať sa začína mesiacom uvedenia majetku do používania. Drobný dlhodobý nehmotný majetok, ktorého obstarávacia cena (resp. vlastné náklady) neprevyšuje 2 400 EUR, sa odpisuje jednorazovo pri uvedení do používania.

Predpokladaná doba používania, metóda odpisovania a odpisová sadzba sú uvedené v nasledujúcej tabuľke:

	Predpokladaná doba používania v rokoch	Metóda odpisovania	Ročná odpisová sadzba v %
Softvér	2 až 10	lineárna	10,0 až 50,0
Oceniteľné práva (Zákaznícky kmeň)	15	lineárna	6,7
Oceniteľné práva (Ochranné známky)	10	lineárna	10,0

Metódy odpisovania, doby použiteľnosti a zostatkové hodnoty sa prehodnocujú ku dňu, ku ktorému sa zostavuje účtovná závierka, a ak je to potrebné, urobia sa úpravy.

Odpisy dlhodobého hmotného majetku sú stanovené vychádzajúc z predpokladanej doby jeho používania a predpokladaného priebehu jeho opotrebenia. Odpisovať sa začína mesiacom uvedenia majetku do používania. Drobný dlhodobý hmotný majetok, ktorého obstarávacia cena (resp. vlastné náklady) je 1 700 EUR a nižšia, sa odpisuje jednorazovo pri uvedení do používania.

Predpokladaná doba používania, metóda odpisovania a odpisová sadzba sú uvedené v nasledujúcej tabuľke:

	Predpokladaná doba používania v rokoch	Metóda odpisovania	Ročná odpisová sadzba v %
Stavby	5 až 12	lineárna	8,3 – 20,0
Stroje, prístroje a zariadenia	1 až 24	lineárna	4,2 – 100,0

Metódy odpisovania, doby použiteľnosti a zostatkové hodnoty sa prehodnocujú ku dňu, ku ktorému sa zostavuje účtovná závierka, a ak je to potrebné, urobia sa úpravy.

Posúdenie zníženia hodnoty majetku

Opravné položky sa tvoria na základe zásady opatrnosti, ak je opodstatnené predpokladať, že došlo k zníženiu hodnoty majetku oproti jeho oceneniu v účtovníctve. Opravná položka sa účtuje v sume opodstatneného predpokladu zníženia hodnoty majetku oproti jeho oceneniu v účtovníctve.

Faktory, ktoré sú považované za dôležité pri posudzovaní zníženia hodnoty majetku sú:

- technologický pokrok,
- významne nedostatočné prevádzkové výsledky v porovnaní s historickými alebo plánovanými prevádzkovými výsledkami,
- významné zmeny v spôsobe použitia majetku Spoločnosti alebo celkovej zmeny stratégie Spoločnosti,
- zastaralosť produktov.

d) Zásoby

Zásoby sa oceňujú nižšou z nasledujúcich hodnôt: obstarávacou cenou (nakupované zásoby) alebo vlastnými nákladmi (zásoby vytvorené vlastnou činnosťou), alebo čistou realizačnou hodnotou.

Obstarávacia cena zahŕňa cenu, za ktorú sa zásoby obstarali a náklady súvisiace s obstaraním (clo, prepravu, poistné, provízie, a pod.), zníženú o dobropisy, skontá, rabaty, zľavy z ceny, bonusy a pod. Úroky z úverov nie sú súčasťou obstarávacej ceny.

Čistá realizačná hodnota je predpokladaná predajná cena zásob znížená o predpokladané náklady na ich dokončenie a o predpokladané náklady súvisiace s ich predajom.

Zníženie hodnoty zásob sa zohľadňuje vytvorením opravnej položky.

e) Oceniteľné práva

Oceniteľné práva predstavujú zákaznicky kmeň a ochranné známky Spoločnosti, ocenené reálnou hodnotou ku dňu vkladu činností a zamestnancov súvisiacich s oblasťou nákupu a dodávky elektrickej energie a plynu, poskytovania energetických podporných služieb a projektov energetickej efektívnosti a s nimi súvisiacich zložiek podniku.

f) Pohľadávky

Pohľadávky sa pri ich vzniku oceňujú ich menovitou hodnotou. Opravná položka sa vytvára k pochybným a nedobytným pohľadávkam, kde existuje riziko nevykonalnosti pohľadávok.

Opravná položka k pohľadávkam z obchodného styku sa vytvára vtedy, ak existuje objektívny dôkaz o tom, že Spoločnosť nebude schopná inkasovať všetky splatné sumy podľa pôvodne dohodnutých podmienok. Významné finančné problémy dlžníka, pravdepodobnosť, že dlžník vstúpi do konkurzu alebo finančnej reštrukturalizácie alebo akékoľvek omeškanie v splatnosti pohľadávky sú indikátory, že obchodné pohľadávky sú znehodnotené.

Spoločnosť sleduje výšku pohľadávok a prehodnocuje opravné položky pre znehodnotené pohľadávky na kvartálnej báze.

g) Dotácie zo štátneho rozpočtu

O nároku na dotácie zo štátneho rozpočtu, podporu alebo príspevok sa účtuje, ak je takmer isté, že sa splnia všetky podmienky súvisiace s dotáciou a súčasne, že sa dotácia poskytne.

h) Finančné účty

Ako finančné účty sú vykázané peniaze v pokladnici a účty v bankách. Účtami v bankách môže Spoločnosť voľne disponovať. V rámci konsolidovaného celku SSE Holding, a.s. je zavedený spôsob prerozdelenia finančných prostriedkov prostredníctvom cash-poolingu.

i) Náklady budúcich období a príjmy budúcich období

Náklady budúcich období a príjmy budúcich období sú vykázané vo výške, ktorá je potrebná na dodržanie zásady vecnej a časovej súvislosti s účtovným obdobím.

j) Rezervy

Rezerva je záväzok predstavujúci existujúcu povinnosť Spoločnosti, ktorá vznikla z minulých udalostí a je pravdepodobné, že v budúcnosti zníži jej ekonomické úžitky. Rezervy sú záväzky s neurčitým časovým vymedzením alebo výškou a oceňujú sa odhadom v sume potrebnej na splnenie existujúcej povinnosti ku dňu, ku ktorému sa zostavuje účtovná závierka.

Spoločnosť vytvorila rezervy na mzdy za nevyčerpanú dovolenku vrátane sociálneho zabezpečenia, odmeny pracovníkom a štatutárnym orgánom, nevyfakturované dodávky, na zamestnanecké požitky v zmysle Zákonníka práce a kolektívnej zmluvy (odchodné do dôchodku a jubilejné odmeny) a na stratové kontrakty súvisiace s dodávkou elektrickej energie koncovým zákazníkom.

Tvorba rezervy sa účtuje na vecne príslušný nákladový alebo majetkový účet, ku ktorému záväzok prislúcha. Použitie rezervy sa účtuje na ľarchu vecne príslušného účtu rezerv so súvzťažným zápisom v prospech vecne príslušného účtu záväzkov. Rozpustenie nepotrebné rezervy alebo jej časti sa účtuje opačným účtovným zápisom ako sa účtovala tvorba rezervy.

Tvorba rezervy na bonusy, rabaty, skontá a vrátenie kúpnej ceny pri reklamácii sa účtuje ako zníženie pôvodne dosiahnutých výnosov so súvzťažným zápisom v prospech účtu rezerv.

k) Záväzky

Záväzky sa pri ich vzniku oceňujú menovitou hodnotou. Záväzky pri ich prevzatí sa oceňujú obstarávacou cenou. Ak sa pri inventarizácii zistí, že suma záväzkov je iná ako ich výška v účtovníctve, uvedú sa záväzky v účtovníctve a v účtovnej závierke v tomto zistenom ocenení.

l) Zamestnanecké požitky

Platy, mzdy, príspevky do štátnych dôchodkových a poisťných fondov, platená ročná dovolenka a platená zdravotná dovolenka, bonusy a ostatné nepeňažné požitky (napr. zdravotná starostlivosť) sa účtujú v účtovnom období, v ktorom ich zamestnanci Spoločnosti využili.

Dôchodkový program s vopred stanoveným dôchodkovým plnením

V prípade programu s vopred stanoveným dôchodkovým plnením je stanovená výška plnenia, ktorú zamestnanec pri odchode do dôchodku dostane. Výška plnenia závisí od viacerých faktorov, akými sú napr. vek, počet odpracovaných rokov či mzda.

Minimálna požiadavka Zákonníka práce na príspevok pri odchode do starobného dôchodku je vo výške jednej priemernej mesačnej mzdy. Na základe Podnikovej kolektívnej zmluvy s odbormi platnej na rok 2025 vrátane je Spoločnosť povinná vyplatiť zamestnancom pri odchode do dôchodku v závislosti od počtu odpracovaných rokov nasledovne:

Počet odpracovaných rokov	Počet priemerných mesačných plátov pre rok 2025
do 10 rokov vrátane	2
nad 10 do 15 rokov	4
nad 15 do 20 rokov	5
nad 20 do 25 rokov	6
nad 25 do 35 rokov	7
nad 35 rokov	8

Minimálna požiadavka Zákonníka práce, jeden priemerný mesačný plat, je zahrnutá v hore uvedených násobkoch.

Spoločnosť vytvára aj rezervy na významné pracovné jubileá, ktoré sú upravené v Podnikovej Kolektívnej zmluve Spoločnosti platnej pre rok 2025 vrátane nasledovne – pri dosiahnutí pracovného jubilea 25 rokov je zamestnancom priznaná odmena vo výške základnej tarifnej mzdy. Pri dosiahnutí životného jubilea 50 rokov je zamestnancom v závislosti od počtu odpracovaných rokov priznaná odmena:

Počet odpracovaných rokov	Príspevok v EUR
do 5 rokov vrátane	40% základnej tarifnej mzdy
nad 5 do 10 rokov	60% základnej tarifnej mzdy
nad 10 do 15 rokov	80% základnej tarifnej mzdy
nad 15 do 20 rokov	100% základnej tarifnej mzdy
nad 20 rokov	110% základnej tarifnej mzdy

Spoločnosť vzbudila na strane zamestnancov očakávanie, že bude pokračovať v poskytovaní požitkov. Podľa usúdenia vedenia Spoločnosti nie je prerušenie ich poskytovania v súčasnosti realistické.

Závazok týkajúci sa dôchodkového programu s vopred stanoveným dôchodkovým plnením je vyjadrený v jeho súčasnej hodnote k súvahovému dňu spolu s úpravami vyplývajúcimi z nezrealizovaných matematicko-poistných ziskov alebo strát a nákladmi minulej služby. Uvedený záväzok je prepočítaný raz ročne, metódou diskontovania odhadovaných peňažných tokov pri úrokovej miere 0,00 – 3,66%, pre roky 2025 - 2070.

Poistno-matematické zisky alebo straty vznikajúce z úprav a zmien v poistno-matematických predpokladoch sa účtujú do výkazu ziskov a strát okamžite. Zmeny v dôchodkovom pláne sa účtujú do výkazu ziskov a strát okamžite.

Hlavné poistno-matematické predpoklady použité na výpočet záväzku týkajúceho sa dôchodkového programu sú nasledovné:

Počet zamestnancov k 31. decembru 2024	372
Percento zamestnancov, ktorí ukončia zamestnanecký pomer so Spoločnosťou pred odchodom do dôchodku (miera ukončenia)	2,41% p.a.
Očakávaný nárast miezd v dlhodobom horizonte	3,00% p.a.
Dlhodobá inflácia	3,00% p.a.

m) Splatná daň z príjmu

Daň z príjmov sa účtuje do nákladov Spoločnosti v období vzniku daňovej povinnosti a v priloženom výkaze ziskov a strát Spoločnosti je vypočítaná zo základu vyplývajúceho z hospodárskeho výsledku pred zdanením, ktorý bol upravený o pripočítateľné a odpočítateľné položky z titulu trvalých a dočasných úprav daňového základu a umorenia straty. Daňový záväzok je uvedený po znížení o preddavky na daň z príjmov, ktoré Spoločnosť uhradila v priebehu roka. V prípade, že uhradené preddavky na daň z príjmu v priebehu roka sú vyššie ako daňová povinnosť za tento rok, Spoločnosť vykazuje výslednú daňovú pohľadávku.

n) Odložené dane

Odložené dane (odložená daňová pohľadávka a odložený daňový záväzok) sa vzťahujú na:

- a) dočasné rozdiely medzi účtovnou hodnotou majetku a účtovnou hodnotou záväzkov vykázanou v súvahe a ich daňovou základňou,
- b) možnosť umorovať daňovú stratu v budúcnosti, ktorou sa rozumie možnosť odpočítať daňovú stratu od základu dane v budúcnosti,
- c) možnosť previesť nevyužitú daňovú odpočty a iné daňové nároky do budúcich období.

Odložená daňová pohľadávka ani odložený daňový záväzok sa neúčtuje pri:

- dočasných rozdieloch pri prvotnom zaúčtovaní (angl. initial recognition) majetku alebo záväzku v účtovníctve, ak v čase prvotného zaúčtovania nemá tento účtovný prípad vplyv ani na výsledok hospodárenia ani na základ dane a zároveň nejde o kombináciu podnikov (t. j. nejde o účtovný prípad vznikajúci u kupujúceho pri kúpe podniku alebo časti podniku, prijímateľa vkladu podniku alebo časti podniku alebo u nástupníckej účtovnej jednotke pri zlúčení, splynutí alebo rozdelení),
- dočasných rozdieloch súvisiacich s podielmi v dcérskych, spoločných a pridružených účtovných jednotkách, ak Spoločnosť je schopná ovplyvniť vyrovnanie týchto dočasných rozdielov a je pravdepodobné, že tieto dočasné rozdiely nebudú vyrovnané v blízkej budúcnosti,
- dočasných rozdieloch pri prvotnom zaúčtovaní goodwillu alebo záporného goodwillu.

O odloženej daňovej pohľadávke z odpočítateľných dočasných rozdielov, z nevyužitých daňových strát a nevyužitých daňových odpočtov a iných daňových nárokov sa účtuje len vtedy, ak je pravdepodobné, že budúci základ dane, voči ktorému ich bude možné využiť, je dosiahnuteľný. Odložená daňová pohľadávka sa preveruje ku každému dňu, ku ktorému sa zostavuje účtovná závierka a znižuje sa vo výške, v akej je nepravdepodobné, že základ dane z príjmov bude dosiahnutý. Pri výpočte odloženej dane sa použije sadzba dane z príjmov, o ktorej sa predpokladá, že bude platiť v čase vyrovnania odloženej dane.

V súvahe sa odložená daňová pohľadávka a odložený daňový záväzok vykazujú samostatne. Ak sa vzťahujú na odloženú daň z príjmov toho istého daňovníka a ide o ten istý daňový úrad, môže sa vykázať len výsledný zostatok účtu 481 – Odložený daňový záväzok a odložená daňová pohľadávka.

o) Výdavky budúcich období a výnosy budúcich období

Výdavky budúcich období a výnosy budúcich období sú vykázané vo výške, ktorá je potrebná na dodržanie zásady vecnej a časovej súvislosti s účtovným obdobím.

p) Finančný a operatívny prenájom (Spoločnosť je prenajímateľ)

Finančný prenájom je obstaranie dlhodobého hmotného majetku na základe nájomnej zmluvy s dojednaným právom kúpy prenajatej veci za dohodnuté platby počas dohodnutej doby nájmu. Majetok prenajatý formou finančného prenájmu vykazuje ako svoj majetok a odpisuje ho jeho nájomca, nie vlastník.

Súčasťou dohodnutých platieb je aj kúpna cena, za ktorú na konci dohodnutej doby finančného prenájmu prechádza vlastnícke právo k prenajatému majetku z prenajímateľa na nájomcu. Dohodnutá doba nájmu je najmenej 60 % doby odpisovania podľa daňových predpisov.

V deň odovzdania majetku nájomcovi sa v účtovníctve prenajímateľa účtuje pohľadávka z nájmu na účet 374 – Pohľadávky z nájmu vo výške dohodnutých platieb znížených o nerealizované finančné výnosy so súvzťažným zápisom v prospech príslušného účtu výnosov. Vyradenie prenajatého majetku z účtovníctva

prenajímateľa sa účtuje na ľarchu príslušného účtu nákladov so súvzťažným zápisom v prospech príslušného účtu majetku.

Platba nájomného je alokovaná medzi splátku istiny a finančné výnosy, vypočítané metódou efektívnej úrokovej miery. Finančné výnosy sa účtujú na ľarchu účtu 662 – Úroky.

Majetok prenajatý na základe operatívneho prenájmu vykazuje ako svoj majetok jeho vlastník, nie nájomca. Prenájom majetku formou operatívneho leasingu sa účtuje do výnosov priebežne počas doby trvania leasingovej zmluvy.

q) Cudzia mena

Majetok a záväzky vyjadrené v cudzej mene sa ku dňu uskutočnenia účtovného prípadu prepočítavajú na menu euro referenčným výmenným kurzom určeným a vyhláseným Európskou centrálnou bankou alebo Národnou bankou Slovenska v deň predchádzajúci dňu uskutočnenia účtovného prípadu (ďalej ako referenčný kurz).

Na ocenenie prírastku cudzej meny nakúpenej za euro sa použije kurz, za ktorý bola táto cudzia mena nakúpená.

Na ocenenie prírastku cudzej meny nakúpenej za inú cudziu menu sa použije hodnota inej cudzej meny v eurách alebo na ocenenie prírastku cudzej meny v eurách sa použije referenčný kurz v deň uzavretia obchodu.

Na úbytok rovnakej cudzej meny v hotovosti alebo z devízového účtu sa na prepočet cudzej meny na eurá použije referenčný výmenný kurz určený a vyhlásený Európskou centrálnou bankou alebo Národnou bankou Slovenska v deň predchádzajúci dňu uskutočnenia účtovného prípadu.

Majetok a záväzky vyjadrené v cudzej mene (okrem prijatých a poskytnutých preddavkov) sa ku dňu, ku ktorému sa zostavuje účtovná závierka, prepočítavajú na menu euro referenčným výmenným kurzom určeným a vyhláseným Európskou centrálnou bankou alebo Národnou bankou Slovenska v deň, ku ktorému sa zostavuje účtovná závierka, a účtujú sa s vplyvom na výsledok hospodárenia.

Prijaté a poskytnuté preddavky v cudzej mene sa prepočítavajú na menu euro referenčným výmenným kurzom určeným a vyhláseným Európskou centrálnou bankou alebo Národnou bankou Slovenska v deň predchádzajúci dňu uskutočnenia účtovného prípadu. Ku dňu, ku ktorému sa zostavuje účtovná závierka, sa na menu euro už neprepočítavajú.

r) Vykazovanie výnosov

Výnosy Spoločnosti tvoria najmä tržby z dodávky elektriny a plynu, tržby z poskytovania energetických podporných služieb a projektov energetickej efektívnosti a tržby za poskytnuté služby v rámci konsolidovaného celku SSE Holding, a.s.

Výnosy z predaja služieb sa vykazujú v účtovnom období, v ktorom boli služby poskytnuté s ohľadom na stav rozpracovanosti danej služby. Tento je zistený na základe skutočne poskytnutých služieb ako pomernej časti k celkovému rozsahu dohodnutých služieb.

Výnosy z predaja elektriny a plynu sa vykazujú v momente, keď je elektrina a plyn dodaný zákazníkovi. Meranie spotreby a fakturácia veľkoodberateľom sa uskutočňuje na mesačnej báze. Meranie a konečné vyúčtovanie s fakturáciou u maloodberateľov (domácnosti a malé podniky s ročnou spotrebou elektriny do 30 MWh a ročnou spotrebou plynu do 100 MWh) sa uskutočňuje na ročnej báze.

Tržby z predaja elektriny na spotovom trhu predstavujú predovšetkým výnosy z predaja prebytku elektriny. Prebytok vzniká v dôsledku neočakávanej krátkodobej odchýlky v spotrebných diagramoch. Súčasťou tržieb sú tiež poplatky platené stálymi zákazníkmi za odchýlky od ich plánovanej spotrebnej krivky.

Spoločnosť fakturuje distribúciu elektrickej energie, ktorá je poskytnutá od sesterskej spoločnosti Stredoslovenská distribučná, a.s. a iných distribučných spoločností, konečnému zákazníkovi zvyčajne spolu s cenou elektrickej energie predovšetkým formou tzv. integrovanej zmluvy (cena za elektrickú energiu je konečnému zákazníkovi fakturovaná spolu s distribučným poplatkom a Tarifou za prevádzkovanie systému a Tarifou za systémové služby).

Výnos z distribúcie elektrickej energie a plynu je fakturovaný v rovnakej výške ako náklad za distribúciu v hodnote 278 390 049 EUR (2023: 304 643 824 EUR).

Výnos z nevyfakturovanej, ale dodanej elektriny, predstavuje účtovný odhad založený na odhade dodávky elektriny v technických jednotkách (GWh) na nízkonapäťovej úrovni a jej ceny. Odhad dodávky elektriny na tejto napäťovej úrovni vychádza z plánovanej ročnej spotreby na konkrétnom odbernom mieste a hodnoty príslušného typového diagramu odberu pre sadzbu, do ktorej je zaradené odberné miesto.

Výnosy sa vykazujú po odpočítaní dane z pridanej hodnoty, zliav a zrážok (rabaty, bonusy, skontá, dobropisy a pod.).

Úrokové výnosy sa vykazujú podľa princípu časového rozlíšenia v období, do ktorého patria, použitím metódy efektívnej úrokovej miery.

s) Porovnateľné údaje

Ak v dôsledku zmeny účtovných metód a účtovných zásad nie sú hodnoty za bezprostredne predchádzajúce účtovné obdobie v jednotlivých súčiastiach účtovnej závierky porovnateľné, uvádza sa vysvetlenie o neporovnateľných hodnotách v poznámkach.

V záujme lepšej prezentácie a porovnateľnosti údajov sme vykonali úpravy v účtovnej závierke za predchádzajúce účtovné obdobie v Poznámke H. Dane z príjmov. Niektoré položky boli preklasifikované, aby lepšie odrážali ich povahu a zlepšili porovnateľnosť s aktuálnym obdobím. Tieto úpravy nemajú významný vplyv na celkový finančný obraz spoločnosti, ale zlepšujú presnosť a porovnateľnosť údajov v uvedenej Poznámke H.

t) Oprava chýb minulých období

Ak Spoločnosť zistí v bežnom účtovnom období významnú chybu týkajúcu sa minulých účtovných období, opraví túto chybu na účtoch 428 - Nerozdelený zisk minulých rokov a 429 - Neuhradená strata minulých rokov, t. j. bez vplyvu na výsledok hospodárenia v bežnom účtovnom období. Opravy nevýznamných chýb minulých účtovných období sa účtujú v bežnom účtovnom období na príslušný nákladový alebo výnosový účet.

V roku 2024 Spoločnosť neúčtovala o oprave významných chýb minulých období.

D. INFORMÁCIE O ÚDAJOCH NA STRANE AKTÍV SÚVAHY

1. Dlhodobý nehmotný a dlhodobý hmotný majetok

Prehľad o pohybe dlhodobého nehmotného a dlhodobého hmotného majetku od 1. januára 2024 do 31. decembra 2024 a za porovnateľné obdobie od 1. januára 2023 do 31. decembra 2023 je uvedený v tabuľkách na stranách 22 až 23.

Dlhodobý hmotný a dlhodobý nehmotný majetok nie je založený v prospech žiadnej tretej strany a Spoločnosť nemá obmedzené práva nakladať s týmto majetkom k 31. decembru 2024 (k 31. decembru 2023 Spoločnosť nemala založený majetok v prospech žiadnej tretej strany a nemala obmedzené práva nakladať s majetkom).

Dlhodobý hmotný majetok je poistený pre prípad škôd spôsobených živelnou pohromou až do výšky 2 852 000 EUR (2023: 2 852 000 EUR) a pre prípad škôd spôsobených krádežou, vlámaním alebo lúpežným prepadnutím do výšky 100 000 EUR (2023: 100 000 EUR).

Stredoslovenská energetika, a. s.
Prehľad o pohybe neobežného majetku

Názov	Prvotné ocenenie (Obstarávacía cena/Masťné náklady)					Oprávky/Opravné položky					Zostatková cena	
	1.1.2024	Prírastky	Úbytky	Presuny	31.12.2024	1.1.2024	Prírastky	Úbytky	Presuny	31.12.2024	31.12.2023	31.12.2024
	EUR	EUR	EUR	EUR	EUR	EUR	EUR	EUR	EUR	EUR	EUR	EUR
Aktivované náklady na vývoj	-	-	-	-	-	-	-	-	-	-	-	-
Softvér	3 296 380	536 966	-	-	3 833 346	1 798 774	435 325	-	-	2 234 099	1 497 606	1 599 247
Oceniteľné práva	38 590 060	-	-	-	38 590 060	13 693 887	2 738 778	-	-	16 432 665	24 896 173	22 157 395
Goodwill	-	-	-	-	-	-	-	-	-	-	-	-
Ostatný dlhodobý nehmotný majetok	-	-	-	-	-	-	-	-	-	-	-	-
Obstarávaný dlhodobý nehmotný majetok	1 121 749	1 602 755	-	-	2 724 504	-	-	-	-	-	1 121 749	2 724 504
Poskytnuté preddavky na dlhodobý nehmotný majetok	873 809	83 404	47 000	-	910 213	-	-	-	-	-	873 809	910 213
Dlhodobý nehmotný majetok spolu	43 881 998	2 223 125	47 000	-	46 058 123	15 492 661	3 174 103	-	-	18 666 764	28 389 337	27 391 359
Pozemky	-	-	-	-	-	-	-	-	-	-	-	-
Stavby	182 982	-	-	-	182 982	37 503	19 790	-	-	57 293	145 479	125 689
Samostatné hnuťelné veci a súbory hnuťelných vecí	1 820 764	361 088	673 818	-	1 508 034	786 004	304 367	500 865	-	589 506	1 034 760	918 528
Pestovateľské celky trvalých porastov	-	-	-	-	-	-	-	-	-	-	-	-
Základné stádo a ťažné zvieratá	-	-	-	-	-	-	-	-	-	-	-	-
Ostatný dlhodobý hmotný majetok	-	-	-	-	-	-	-	-	-	-	-	-
Obstarávaný dlhodobý hmotný majetok	-	35 545	-	-	35 545	-	-	-	-	-	-	35 545
Poskytnuté preddavky na dlhodobý hmotný majetok	-	-	-	-	-	-	-	-	-	-	-	-
Dlhodobý hmotný majetok spolu	2 003 746	396 633	673 818	-	1 726 561	823 507	324 157	500 865	-	646 799	1 180 239	1 079 762
Podielové cenné papiere a podiely v prepojených účtovných jednotkách	-	-	-	-	-	-	-	-	-	-	-	-
Podielové cenné papiere a podiely s podielovou účasťou okrem v prepojených účtovných jednotkách	-	-	-	-	-	-	-	-	-	-	-	-
Ostatné realizovateľné cenné papiere a podiely	-	-	-	-	-	-	-	-	-	-	-	-
Pôžičky prepojeným účtovným jednotkám	-	-	-	-	-	-	-	-	-	-	-	-
Pôžičky v rámci podielovej účasti okrem prepojeným účtovným jednotkám	-	-	-	-	-	-	-	-	-	-	-	-
Ostatné pôžičky	-	-	-	-	-	-	-	-	-	-	-	-
Dlhové cenné papiere a ostatný dlhodobý finančný majetok	-	-	-	-	-	-	-	-	-	-	-	-
Pôžičky a ostatný dlhodobý finančný majetok so zostatkovou dobou splatnosti najviac jeden rok	-	-	-	-	-	-	-	-	-	-	-	-
Účty v bankách s dobou viazanosti dlhšou ako jeden rok	-	-	-	-	-	-	-	-	-	-	-	-
Obstarávaný dlhodobý finančný majetok	-	-	-	-	-	-	-	-	-	-	-	-
Poskytnuté preddavky na dlhodobý finančný majetok	-	-	-	-	-	-	-	-	-	-	-	-
Dlhodobý finančný majetok spolu	-	-	-	-	-	-	-	-	-	-	-	-
Neobežný majetok spolu	45 885 744	2 619 758	720 818	-	47 784 684	16 316 168	3 498 260	500 865	-	19 313 563	29 569 576	28 471 121

Stredoslovenská energetika, a. s.

Prehľad o pohybe neobežného majetku

31.12.2023

Názov	Prvotné ocenenie (Obstarávacia cena/Mastné náklady)					Oprávky/Opravné položky					Zostatková cena	
	1.1.2023	Prírastky	Úbytky	Presuny	31.12.2023	1.1.2023	Prírastky	Úbytky	Presuny	31.12.2023	31.12.2022	31.12.2023
	EUR	EUR	EUR	EUR	EUR	EUR	EUR	EUR	EUR	EUR	EUR	EUR
Aktivované náklady na vývoj	-	-	-	-	-	-	-	-	-	-	-	-
Softvér	2 683 396	592 909	-	20 075	3 296 380	1 375 026	423 748	-	-	1 798 774	1 308 370	1 497 606
Oceniťelné práva	38 590 060	-	-	-	38 590 060	10 955 110	2 738 777	-	-	13 693 887	27 634 950	24 896 173
Goodwill	-	-	-	-	-	-	-	-	-	-	-	-
Ostatný dlhodobý nehmotný majetok	-	-	-	-	-	-	-	-	-	-	-	-
Obstarávaný dlhodobý nehmotný majetok	669 796	472 028	-	20 075	1 121 749	-	-	-	-	-	669 796	1 121 749
Poskytnuté preddavky na dlhodobý nehmotný majetok	82 367	873 809	82 367	-	873 809	-	-	-	-	-	82 367	873 809
Dlhodobý nehmotný majetok spolu	42 025 619	1 938 746	82 367	-	43 881 998	12 330 136	3 162 525	-	-	15 492 661	29 695 483	28 389 337
Pozemky	-	-	-	-	-	-	-	-	-	-	-	-
Stavby	68 513	104 657	-	9 812	182 982	26 825	10 678	-	-	37 503	41 688	145 479
Samostatné hnutelné veci a súbory hnutelných vecí	1 674 499	240 049	93 784	-	1 820 764	409 726	401 540	25 262	-	786 004	1 264 773	1 034 760
Pestovateľské celky trvalých porastov	-	-	-	-	-	-	-	-	-	-	-	-
Základné stádo a ťažné zvieratá	-	-	-	-	-	-	-	-	-	-	-	-
Ostatný dlhodobý hmotný majetok	-	-	-	-	-	-	-	-	-	-	-	-
Obstarávaný dlhodobý hmotný majetok	9 812	-	-	9 812	-	-	-	-	-	-	9 812	-
Poskytnuté preddavky na dlhodobý hmotný majetok	103 377	-	103 377	-	-	-	-	-	-	-	103 377	-
Dlhodobý hmotný majetok spolu	1 856 201	344 706	197 161	-	2 003 746	436 551	412 218	25 262	-	823 507	1 419 650	1 180 239
Podielové cenné papiere a podiely v prepojených účtovných jednotkách	-	-	-	-	-	-	-	-	-	-	-	-
Podielové cenné papiere a podiely s podielovou účasťou okrem v prepojených účtovných jednotkách	-	-	-	-	-	-	-	-	-	-	-	-
Ostatné realizovateľné cenné papiere a podiely	-	-	-	-	-	-	-	-	-	-	-	-
Pôžičky prepojeným účtovným jednotkám	-	-	-	-	-	-	-	-	-	-	-	-
Pôžičky v rámci podielovej účasti okrem prepojeným účtovným jednotkám	-	-	-	-	-	-	-	-	-	-	-	-
Ostatné pôžičky	-	-	-	-	-	-	-	-	-	-	-	-
Dlhové cenné papiere a ostatný dlhodobý finančný majetok	-	-	-	-	-	-	-	-	-	-	-	-
Pôžičky a ostatný dlhodobý finančný majetok so zostatkovou dobou splatnosti najviac jeden rok	-	-	-	-	-	-	-	-	-	-	-	-
Účty v bankách s dobou viazanosti dlhšou ako jeden rok	-	-	-	-	-	-	-	-	-	-	-	-
Obstarávaný dlhodobý finančný majetok	-	-	-	-	-	-	-	-	-	-	-	-
Poskytnuté preddavky na dlhodobý finančný majetok	-	-	-	-	-	-	-	-	-	-	-	-
Dlhodobý finančný majetok spolu	-	-	-	-	-	-	-	-	-	-	-	-
Neobežný majetok spolu	43 881 820	2 283 452	279 528	-	45 885 744	12 766 687	3 574 743	25 262	-	16 316 168	31 115 133	29 569 576

2. Zásoby

K 31. decembru 2024 hodnotu zásob predstavuje hlavne zemný plyn, ktorý Spoločnosť skladuje v prenajatom zásobníku. K 31. decembru 2024 bolo uskladnených 9 394 MWh v hodnote 354 154 EUR (k 31. decembru 2023: bolo uskladnených 0 MWh v hodnote 0 EUR, hodnotu zásob predstavoval hlavne materiál na ceste v hodnote 4 287 EUR).

K zásobám nebola vytvorená opravná položka.

Zásoby nie sú založené v prospech žiadnej tretej strany a Spoločnosť nemá obmedzené práva nakladať s týmito zásobami k 31. decembru 2024 (k 31. decembru 2023 Spoločnosť nemala založené zásoby v prospech žiadnej tretej strany a nemala obmedzené práva nakladať so zásobami).

3. Pohľadávky

Vývoj opravnej položky v priebehu účtovného obdobia je zobrazený v nasledujúcom prehľade:

	Stav k 1.1.2024	Tvorba (zvýšenie)	Zúčtovanie (použitie)	Zúčtovanie (zrušenie)	Stav k 31.12.2024
Pohľadávky z obchodného styku voči prepojeným účtovným jednotkám	-	-	-	-	-
Pohľadávky z obchodného styku v rámci podielovej účasti okrem pohľadávok voči prepojeným účtovným jednotkám	-	-	-	-	-
Ostatné pohľadávky z obchodného styku	11 280 141	867 333	589 848	175 747	11 381 879
Ostatné pohľadávky voči prepojeným účtovným jednotkám	-	-	-	-	-
Ostatné pohľadávky v rámci podielovej účasti okrem pohľadávok voči prepojeným účtovným jednotkám	-	-	-	-	-
Pohľadávky voči spoločníkom, členom a združeniu	-	-	-	-	-
Sociálne poistenie	-	-	-	-	-
Daňové pohľadávky a dotácie	-	-	-	-	-
Iné pohľadávky	-	-	-	-	-
Spolu	11 280 141	867 333	589 848	175 747	11 381 879

Opravné položky na pohľadávky boli tvorené z dôvodu rizika, že ich dlžník úplne alebo čiastočne nezaplatí. Opravná položka k pohľadávkam je vypočítaná ako 100% hodnoty individuálnych pohľadávok voči spoločnostiam v konkurznom konaní a k pohľadávkam v právnom vymáhaní. Opravné položky na pohľadávky po lehote splatnosti boli tvorené podľa internej smernice spoločnosti.

Rozpustenie opravnej položky bolo spôsobené následným splatením niektorých pohľadávok, na ktoré bola pôvodne vytvorená opravná položka alebo boli odpísané. Použitie opravnej položky bolo spôsobené odpísaním pohľadávok v ukončených exekúciách.

Pohľadávky podľa vekovej štruktúry a zostatkovej doby splatnosti sú uvedené v nasledujúcom prehľade:

Pohľadávky podľa zostatkovej doby splatnosti	31.12.2024	31.12.2023
Pohľadávky po lehote splatnosti	14 529 188	15 028 486
Pohľadávky so zostatkovou dobou splatnosti do jedného roka	147 738 369	245 513 339
Krátkodobé pohľadávky spolu	162 267 557	260 541 825
Pohľadávky so zostatkovou dobou splatnosti jeden rok až päť rokov	2 797 066	3 610 356
Pohľadávky so zostatkovou dobou splatnosti dlhšou ako päť rokov	432 076	568 787
Dlhodobé pohľadávky spolu	3 229 142	4 179 143

Spoločnosť má k 31. decembru 2024 pohľadávky vo výške 4 651 403 EUR, ktoré súvisia so zrealizovanými projektami energetickej efektívnosti. Z tejto hodnoty pohľadávok je 1 422 261 EUR splatných v období do jedného roka a 3 229 142 EUR je splatných nad jeden rok. Pohľadávky súvisiace s projektami energetickej efektívnosti boli k 31. decembru 2023 vo výške 5 781 143 EUR. Z tejto hodnoty pohľadávok bolo 1 602 000 EUR splatných do jedného roka a 4 179 143 EUR bolo splatných nad jeden rok.

Spoločnosť poskytuje popri štandardnej 14 dňovej splatnosti vybraným odberateľom v segmente B2B dlhšiu splatnosť faktúr v rozsahu od 90 do 120 dní, čo predstavuje formu prevádzkového úveru. Vybrané úvery sú následne refinancované formou bezregresného faktoringu, v zmysle uzatvorených zmlúv s bankami o postúpaní pohľadávok. Spoločnosť v tomto vzťahu vystupuje ako Postupca (dodávateľ), ktorý postupuje na Faktora (postupníka) vybrané pohľadávky konkrétnych odberateľov. Na druhej strane sa Faktor zaviazuje za dané pohľadávky zaplatiť ich menovitú hodnotu skôr, než uplynie štandardná doba splatnosti pohľadávok. K 31. decembru 2024 mala Spoločnosť s bankami dohodnuté rámcové zmluvy na postúpanie pohľadávok konkrétnych obchodných partnerov v maximálnej hodnote 77 240 000 EUR (k 31. decembru 2023: 83 040 000 EUR). Tieto rámce sú priebežne obnovované v závislosti od platieb od obchodných partnerov bankám, ktorých pohľadávky boli postúpené.

4. Odložená daňová pohľadávka a daňový záväzok

Výpočet celkovej existujúcej odloženej daňovej pohľadávky je uvedený v nasledujúcej tabuľke:

Dočasný rozdiel z titulu	Účtovná hodnota k 31.12.2024	Daňová hodnota k 31.12.2024	Pohľadávka (+) Záväzok (-) k 31.12.2024
Dlhodobý hmotný majetok	1 044 217	956 365	-21 084
Dlhodobý nehmotný majetok	23 756 642	23 756 642	-
Pohľadávky	-	2 974 308	713 834
Rezervy	-	15 995 098	3 838 823
Záväzky	-	297 066	71 296
Celkom odložená daňová pohľadávka			4 602 869

Dočasný rozdiel z titulu	Účtovná hodnota k 31.12.2023	Daňová hodnota k 31.12.2023	Pohľadávka (+) Záväzok (-) k 31.12.2023
Dlhodobý hmotný majetok	1 180 239	1 187 752	1 578
Dlhodobý nehmotný majetok	26 393 779	26 393 779	-
Pohľadávky	-	2 102 153	441 452
Rezervy	-	13 006 466	2 731 358
Záväzky	-	288 295	60 542
Celkom odložená daňová pohľadávka			3 234 929

Pre výpočet odloženej daňovej pohľadávky k 31. decembru 2024 bola použitá daňová sadzba 24% (k 31. decembru 2023: 21%). Do 31. decembra 2024 bola sadzba dane z príjmov v Slovenskej republike 21%. Od 1. januára 2025 ak Spoločnosť dosiahne za zdaňovacie obdobie zdaniteľné príjmy (výnosy) do 5 000 000 EUR (vrátane), aplikuje sadzbu dane vo výške 21%. Ak zdaniteľné príjmy (výnosy) presiahnu hranicu 5 000 000 EUR, uplatní sa sadzba 24 %. Je vysoko pravdepodobné, že Spoločnosť v roku 2025 dosiahne zdaniteľné príjmy nad 5 000 000 EUR.

	EUR
Stav k 31. decembru 2024	4 602 869
Stav k 31. decembru 2023	3 234 929
Zmena	-1 367 940
z toho:	
– zaúčtované do výsledku hospodárenia	-1 367 940
– zaúčtované do vlastného imania	-

5. Finančné účty

Ako finančné účty sú vykázané peniaze v pokladnici a účty v bankách. Účtami v bankách môže Spoločnosť voľne disponovať.

V rámci konsolidovaného celku SSE Holding, a.s. je zavedený spôsob prerozdelenia finančných prostriedkov prostredníctvom cash-poolingu. K 31. decembru 2024 Spoločnosť eviduje pohľadávku z cash-poolingu vo výške 38 815 502 EUR (k 31. decembru 2023: 57 835 468 EUR) a záväzok z cash-poolingu vo výške 0 EUR (k 31. decembru 2023: 7 769 850 EUR).

Spoločnosť má k 31. decembru 2024 dohodnuté povolené prečerpanie (kontokorent) na bežných účtoch v sume 52 500 000 EUR (k 31. decembru 2023: 40 073 000 EUR).

Zároveň má Spoločnosť k 31. decembru 2024 zriadené bankové záruky v hodnote 27 500 000 EUR (k 31. decembru 2023: 39 927 000 EUR), ktoré čiastočne nahrádzajú hotovostné depozity u obchodných partnerov.

6. Časové rozlíšenie aktív

Jednotlivé položky časového rozlíšenia aktív sú uvedené v nasledujúcej tabuľke:

	31. 12. 2024	31. 12. 2023
Náklady budúcich období krátkodobé, z toho:	125 951	296 572
Operatívny prenájom a havar. poistenie vozidiel	42 988	37 289
Poštové služby	15 679	-
Nakúpené zelené certifikáty	1 803	196 698
Ostatné	65 481	62 585
Príjmy budúcich období krátkodobé, z toho:	663 399	951 604
Nevyfakturované SIPO a PPPU	415 296	439 317
Systémové poplatky platené pozadu	240 089	489 529
Nepripísané bankové úroky	7 917	22 681
Ostatné	97	77

E. INFORMÁCIE O ÚDAJOCH NA STRANE PASÍV SÚVAHY

1. Vlastné imanie

Základné imanie Spoločnosti k 31. decembru 2024 je 35 000 000 EUR (k 31. decembru 2023: 35 000 000 EUR). Základné imanie bolo splatené v plnom rozsahu.

Základné imanie Spoločnosti k 31. decembru 2024 tvorí 25 kmeňových akcií v nominálnej hodnote 1 000 EUR a 1 kmeňová akcia v nominálnej hodnote 34 975 000 EUR (k 31. decembru 2023: 25 kmeňových akcií v nominálnej hodnote 1 000 EUR a 1 kmeňová akcia v nominálnej hodnote 34 975 000 EUR). Všetky akcie sú spojené s rovnakými právami pre akcionárov.

Zisk na akciu predstavoval 1 321 370 EUR (za rok 2023: 831 072 EUR).

Rozhodnutím jediného spoločníka vykonávajúceho v zmysle § 190 Obchodného zákonníka pôsobnosť Valného zhromaždenia bolo dňa 27. júna 2024 schválené rozdelenie zisku Spoločnosti za rok 2023 a to vyplatením dividend v sume 10 312 251 EUR na účet jediného spoločníka v jednej platbe, úhradu strát minulých rokov Spoločnosti v sume 11 285 631 EUR a prídel do sociálneho fondu v sume 10 000 EUR. Dividendy boli odpísané z účtu Spoločnosti dňa 19. júla 2024 (2023: účtovná strata za rok 2022 vo výške 11 285 631 EUR bola vysporiadaná prevodom na neuhradenú stratu minulých rokov).

Účtovný zisk za rok 2023 bol rozdelený nasledovne:

	2023
Účtovný zisk	21 607 882
<hr/>	
Rozdelenie účtovného zisku	2023
Výplata dividend	10 312 251
Prídel do sociálneho fondu	10 000
Úhrada straty minulých období	11 285 631
Spolu	21 607 882

Povinný prídel do zákonného rezervného fondu nie je potrebný, pretože zákonný rezervný fond už dosiahol svoju maximálnu hranicu stanovenú v právnych predpisoch.

Ku dňu zostavenia účtovnej závierky štatutárny orgán nepodal návrh na rozdelenie zisku za rok 2024.

2. Rezervy

Prehľad o rezervách za bežné účtovné obdobie je uvedený v nasledujúcom prehľade:

	1.1.2024	Tvorba	Použitie	Zrušenie	31.12.2024
Dlhodobé rezervy, z toho:	5 984 588	631 246	222 246	-	6 393 588
Ostatné rezervy dlhodobé					
Odchodné pre zamestnancov	1 369 000	486 551	201 551	-	1 654 000
Jubileá	397 000	94 695	20 695	-	471 000
Právne spory	4 218 588	50 000	-	-	4 268 588
Ostatné rezervy dlhodobé spolu	5 984 588	631 246	222 246	-	6 393 588
Krátkodobé rezervy, z toho:	8 386 226	9 618 334	5 428 326	1 692 894	10 883 340
Zákonné rezervy krátkodobé					
Mzdy za dovolenku vrátane sociálneho zabezpečenia	552 686	586 100	485 659	67 027	586 100
Zákonné rezervy krátkodobé spolu	552 686	586 100	485 659	67 027	586 100
Ostatné rezervy krátkodobé					
Rezerva na nevyfakturované dodávky materiálu a služieb	3 691 756	1 063 824	2 426 385	365	2 328 830
Odmeny štatutárnych orgánov	48 687	48 688	48 687	-	48 688
Prémie a odmeny manažmentu a zamestnancom	2 349 623	2 216 805	1 708 978	640 645	2 216 805
Rabat odberateľom	1 086 389	1 411 821	217 726	868 663	1 411 821
Riziká spojené s predajom elektriny a plynu koncovým zákazníkom	-	3 230 256	-	-	3 230 256
Nevyfakturovaná elektrina z virtuálnej batérie	638 085	1 041 840	528 616	109 469	1 041 840
Ostatné	19 000	19 000	12 275	6725	19 000
Ostatné rezervy krátkodobé spolu	7 833 540	9 032 234	4 942 667	1 625 867	10 297 240

Spoločnosť vytvorila rezervy na mzdy za nevyčerpanú dovolenku vrátane sociálneho zabezpečenia, odmeny pracovníkom a na zamestnanecké požitky v zmysle Zákonníka práce a podnikovej kolektívnej zmluvy (odchodné do dôchodku a jubilejné odmeny).

Rezerva na odchodné do dôchodku a jubileá bola vytvorená s použitím poisťnej matematiky.

3. Závazky

Závazky (okrem bankových úverov, pôžičiek a návratných finančných výpomocí, záväzkov zo sociálneho fondu, odloženého daňového záväzku a rezerv) podľa doby splatnosti sú nasledovné:

	31. 12. 2024	31. 12. 2023
Závazky po lehote splatnosti	-	-
Závazky v lehote splatnosti	118 334 774	230 685 172
	<u>118 334 774</u>	<u>230 685 172</u>

Štruktúra záväzkov (okrem záväzkov zo sociálneho fondu, odloženého daňového záväzku a rezerv) podľa zostatkovej doby splatnosti k 31. decembru 2024 je uvedená v nasledujúcom prehľade:

	Účtovná hodnota	Menej ako 1 rok	1 – 5 rokov	Viac ako 5 rokov
Závazky z obchodného styku voči prepojeným účtovným jednotkám	19 682 842	19 682 842	-	-
Závazky z obchodného styku v rámci podielovej účasti okrem záväzkov voči prepojeným účtovným jednotkám	-	-	-	-
Ostatné záväzky z obchodného styku	85 786 097	85 786 097	-	-
Čistá hodnota zákazky	-	-	-	-
Ostatné záväzky voči prepojeným účtovným jednotkám	-	-	-	-
Ostatné záväzky v rámci podielovej účasti okrem záväzkov voči prepojeným účtovným jednotkám	-	-	-	-
Ostatné dlhodobé záväzky	-	-	-	-
Dlhodobé prijaté preddavky	10 266	-	10 266	-
Dlhodobé zmenky na úhradu	-	-	-	-
Vydané dlhopisy	-	-	-	-
Iné dlhodobé záväzky	-	-	-	-
Závazky voči spoločníkom a združeniu	-	-	-	-
Závazky voči zamestnancom	734 162	734 162	-	-
Závazky zo sociálneho poistenia	486 838	486 838	-	-
Daňové záväzky a dotácie	11 534 637	11 534 637	-	-
Závazky z derivátových operácií	-	-	-	-
Iné záväzky	99 932	99 932	-	-
	<u>118 334 774</u>	<u>118 324 508</u>	<u>10 266</u>	<u>-</u>

Štruktúra záväzkov (okrem záväzkov zo sociálneho fondu, odloženého daňového záväzku a rezerv) podľa zostatkovej doby splatnosti k 31. decembru 2023 je uvedená v nasledujúcom prehľade:

	Účtovná hodnota	Menej ako 1 rok	1 – 5 rokov	Viac ako 5 rokov
Záväzky z obchodného styku voči prepojeným účtovným jednotkám	27 852 123	27 852 123	-	-
Záväzky z obchodného styku v rámci podielovej účasti okrem záväzkov voči prepojeným účtovným jednotkám	-	-	-	-
Ostatné záväzky z obchodného styku	180 624 125	180 624 125	-	-
Čistá hodnota zákazky	-	-	-	-
Ostatné záväzky voči prepojeným účtovným jednotkám	7 769 850	7 769 850	-	-
Ostatné záväzky v rámci podielovej účasti okrem záväzkov voči prepojeným účtovným jednotkám	-	-	-	-
Ostatné dlhodobé záväzky	-	-	-	-
Dlhodobé prijaté preddavky	10 266	-	10 266	-
Dlhodobé zmenky na úhradu	-	-	-	-
Vydané dlhopisy	-	-	-	-
Iné dlhodobé záväzky	-	-	-	-
Záväzky voči spoločníkom a združeniu	-	-	-	-
Záväzky voči zamestnancom	689 811	689 811	-	-
Záväzky zo sociálneho poistenia	472 386	472 386	-	-
Daňové záväzky a dotácie	12 908 570	12 908 570	-	-
Záväzky z derivátových operácií	-	-	-	-
Iné záväzky	358 041	358 041	-	-
	230 685 172	230 674 906	10 266	-

Záväzky nie sú kryté záložným právom.

4. Sociálny fond

Tvorba a čerpanie sociálneho fondu v priebehu účtovného obdobia sú uvedené v nasledujúcej tabuľke:

	2024	2023
Stav k 1. januáru	75 937	61 076
Tvorba na ťarchu nákladov	179 425	190 907
Tvorba zo zisku	10 000	-
Čerpanie	195 450	176 046
Stav k 31. decembru	69 912	75 937

Časť sociálneho fondu sa podľa zákona o sociálnom fonde tvorí povinne na ťarchu nákladov a časť sa môže vytvárať zo zisku. Sociálny fond sa podľa zákona o sociálnom fonde čerpá na sociálne, zdravotné, rekreačné a iné potreby zamestnancov.

5. Bankové úvery

K 31. decembru 2024 Spoločnosť nemala čerpaný žiadny bankový úver (k 31. decembru 2023: nemala čerpaný žiadny bankový úver).

K 31. decembru 2024 mala Spoločnosť spolu so spoločnosťami SSE Holding, a.s. a Stredoslovenská distribučná, a.s. dohodnutý spoločný úverový rámec so Slovenskou sporiteľnou formou revolvingového úveru s celkovým limitom 100 000 000 EUR (2023: 100 000 000 EUR). Úverový rámec je zazmluvnený do 30. júna 2027. K 31. decembru 2024 nebol úverový rámec Spoločnosťou čerpaný (2023: nebol čerpaný). Zároveň, k 31. decembru 2024 mala Spoločnosť dohodnutý úverový rámec s Československou obchodnou bankou, a.s. s celkovým limitom 20 000 000 EUR (2023: 20 000 000 EUR), ktorý k 31. decembru 2024 nebol využitý (k 31. decembru 2023: nebol využitý). Uvedené úvery sú zabezpečené ručením materskej spoločnosti SSE Holding, a.s.

6. Časové rozlíšenie pasív

Jednotlivé položky časového rozlíšenia pasív sú uvedené v nasledujúcej tabuľke:

	31. 12. 2024	31. 12. 2023
Výnosy budúcich období krátkodobé, z toho:	7	-
Ostatné	7	-
Spolu	7	-

F. VÝNOSY

1. Tržby za vlastné výrobky, tovar a poskytnuté služby

Tržby za vlastné výrobky, tovar a poskytnuté služby podľa jednotlivých segmentov a geografických oblastí sú uvedené v nasledujúcej tabuľke:

Oblasť odbytu	Predaj elektriny		Predaj plynu		Služby*		Spolu	
	2024	2023	2024	2023	2024	2023	2024	2023
Slovenská republika	884 017 347	1 661 285 546	86 723 976	120 155 428	14 891 046	24 660 155	985 632 369	1 806 101 129
Česká republika	4 006 180	8 412 946	49 327	96 240	760 228	37 240	4 815 735	8 546 426
Nemecko	-	540 492	256 966	4 206 479	-	-	256 966	4 746 971
Veľká Británia	-	3 307 977	-	170 280	-	-	-	3 478 257
Švajčiarsko	-	-	320 490	1 541 335	-	-	320 490	1 541 335
Luxembursko	-	489 037	-	-	-	-	-	489 037
Poľsko	504	99	-	-	-	-	504	99
Spolu	888 024 031	1 674 036 097	87 350 759	126 169 762	15 651 274	24 697 395	991 026 064	1 824 903 254

*Služby – služby poskytované v rámci predaja elektriny a plynu sú vykázané v rámci kategórií „Predaj elektriny“ a „Predaj plynu“ – napr. malé inštalačné práce. V roku 2024 bola časť tržieb v celkovej výške 31 904 373 EUR, z toho tržby z predaja elektriny 6 164 901 EUR a tržby z predaja plynu 25 739 472 EUR, predmetom kompenzácie, ktorá súvisí s implementáciou pravidiel pre uplatňovanie maximálnych cien dodávky elektriny a dodávky plynu pre zraniteľných odberateľov na rok 2024 a 2023 (2023: časť tržieb v celkovej výške 81 018 321 EUR, z toho tržby z predaja elektriny 38 281 670 EUR a tržby z predaja plynu 42 736 651 EUR, bola predmetom kompenzácie, ktorá súvisí s implementáciou pravidiel pre uplatňovanie maximálnych cien dodávky elektriny a dodávky plynu pre zraniteľných odberateľov na rok 2023), určených v rámci vyhlásenia Všeobecného hospodárskeho záujmu/Krízovej regulácie (tzv. „stropovanie cien“). Ministerstvo hospodárstva SR cez mechanizmus kompenzuje Spoločnosti rozdiel stropovanej a regulovanej ceny.

Spoločnosť poskytuje služby spoločnostiam v rámci skupiny SSE Holding na základe SLA zmlúv (z anglického „Service level agreement“). Tieto služby obsahujú najmä:

- Finančné a daňové služby,
- Účtovníctvo,
- Ľudské zdroje,
- Správa majetku,
- Interný audit,
- Komunikácia a marketing,
- Preberanie zodpovednosti za odchýlky v distribučnej sieti.

ÚRSO reguluje niektoré aspekty vzťahov Spoločnosti so zákazníkmi, vrátane ceny elektriny, plynu a služieb poskytovaných určitým zákazníkom Spoločnosti.

2. Zmena stavu zásob vlastnej výroby

Zmena stavu zásob vlastnej výroby vykázaná vo výkaze ziskov a strát je 0 EUR (v roku 2023: -950 EUR). Vychádzajúc zo súvahových položiek, pohyby sú znázornené v nasledujúcom prehľade:

	2024		2023		Zmena stavu	
	Konečný zostatok	Konečný zostatok	Začiatkový stav	2024	2023	
Nedokončená výroba a polotovary vlastnej výroby	-	-	950	-	-950	
Spolu	-	-	950	0	-950	
Manká a škody				-	-	
Reprezentačné				-	-	
Dary				-	-	
Iné				-	-	
Zmena stavu vo výkaze ziskov a strát				0	-950	

3. Aktivácia

Prehľad o aktivácii:

	2024	2023
Dlhodobý nehmotný majetok vytvorený vlastnou činnosťou	391 272	185 987
Spolu	391 272	185 987

4. Ostatné výnosy z hospodárskej činnosti a finančnej činnosti

Prehľad o výnosoch z hospodárskej činnosti a finančnej činnosti je uvedený v nasledujúcom prehľade:

	2024	2023
Výnosy z hospodárskej činnosti:	60 324 090	105 714 742
Výnosy z postúpenia pohľadávok	57 774 907	103 719 330
Zmluvné pokuty a penále	763 406	382 320
Iné	1 785 777	1 613 092
<i>Z toho výnosy, ktoré majú výnimočný rozsah alebo výskyt:</i>		
Poplatky pri obsluhu zákazníkov (napr. SIPO, PPP U)	1 606 992	1 359 490
Finančné výnosy, z toho:	2 955 977	2 311 775
Výnosové úroky od prepojených účtovných jednotiek	1 244 294	1 124 537
Ostatné výnosové úroky	874 884	388 554
Kurzové zisky, z toho:	836 799	798 684
Kurzové zisky ku dňu, ku ktorému sa zostavuje účtovná závierka	52	142 819

5. Čistý obrat

Infomácie o štruktúre čistého obratu Spoločnosti sú uvedené v nasledujúcej tabuľke:

Názov položky	2024	2023
Tržby za vlastné výkony a tovar, z toho:		
Tržby za vlastné výroby	967 972 300	1 780 408 832
Tržby z predaja služieb	19 104 731	31 858 122
Tržby za tovar	3 949 033	12 636 300
Čistý obrat celkom	991 026 064	1 824 903 254

Členenie čistého obratu podľa jednotlivých typov výrobkov, tovarov, služieb a hlavných geografických oblastí odbytu sa nachádza v Poznámke F. bod 1.

G. NÁKLADY

1. Náklady na poskytnuté služby, ostatné náklady na hospodársku činnosť, finančné a mimoriadne náklady

Účtovanie na základe SLA zmlúv (service level agreement)

Medzi Spoločnosťou a materskou spoločnosťou SSE Holding, a.s. a jej sesterskou spoločnosťou Stredoslovenská distribučná, a.s. ("SSD, a.s.") sú platné zmluvy o poskytovaní špecifických služieb. Predmetom týchto zmlúv sú predovšetkým:

- nájom nehnuteľného majetku,
- poskytovanie služieb v oblasti krízového manažmentu, BOZP a PO, životného prostredia a ekológie,
- poskytovanie služieb v oblasti informačných technológií.

Prehľad o nákladoch na poskytnuté služby, ostatných nákladoch na hospodársku činnosť, finančných a mimo-
riadnych nákladoch:

	2024	2023
Náklady na poskytnuté služby, z toho:	297 251 986	332 012 430
Náklady voči audítorovi, audítorskej spoločnosti, z toho:	44 111	41 613
Náklady na overenie individuálnej účtovnej závierky	42 700	39 677
Súvisiace audítorské služby	1 281	1 936
Ostatné neaudítorské služby	130	-
Ostatné významné položky nákladov za poskytnuté služby, z toho:	297 207 875	331 970 817
Náklady spojené s nákupom a distribúciou elektriny	261 280 644	287 324 213
Náklady spojené s nákupom a distribúciou plynu	16 131 866	16 758 586
Pododávky	8 007 456	16 758 026
Služby IT	2 557 884	2 432 714
Náklady na poštové a telekomunikačné služby	1 752 210	1 824 099
Náklady na marketing	1 676 331	1 353 888
Nájomné	1 248 100	1 115 207
Náklady na SLA (Service Level Agreement)	1 151 771	936 160
Sprostredkovanie predaja produktov a služieb	1 009 106	1 268 635
Meranie spotreby elektriny	564 818	549 569
Prenájom voz. parku	381 752	354 792
Reprezentačné	344 414	311 160
Náklady na konzultačné služby	208 269	258 724
Právne zastúpenie, odmeny exekútorom a notárom	164 197	187 675
Strážna služba	86 014	101 245
Opravy a údržba	54 377	46 720
Cestovné	35 846	33 801
Ostatné (komunal. služby, tlač propagačných materiálov)	552 820	355 603
Ostatné významné položky nákladov z hospodárskej činnosti, z toho:	58 310 637	108 480 384
Postúpené pohľadávky (hlavne faktoring)	57 822 887	103 701 170
Poistenie	123 924	111 485
Finančné a vecné dary	108 640	114 782
Rezerva na právne spory	50 000	4 218 588
Odpis pohľadávky	3 275	37 145
Pokuty a penále	2 547	8 927
Ostatné (popl. pri obchode s elektrinou, DPH bez nároku na odpočet)	199 364	288 287
Finančné náklady, z toho:	1 603 226	3 109 025
Kurzové straty, z toho:	850 444	814 676
Kurzové straty ku dňu, ku ktorému sa zostavuje účtovná závierka	15 846	234 695
Ostatné významné položky finančných nákladov, z toho:	752 782	2 294 349
Nákladové úroky voči bankám	536 710	1 976 056
Ostatné finančné náklady – bankové poplatky	182 882	210 223
Nákladové úroky voči prepojeným účtovným jednotkám	33 190	108 070

2. Osobné náklady

	2024	2023
Mzdy	11 628 870	11 559 980
Ostatné náklady na závislú činnosť	311 363	311 493
Sociálne poistenie	2 876 232	2 836 715
Zdravotné poistenie	1 255 498	1 125 681
Sociálne zabezpečenie	1 294 061	1 051 909
Spolu	17 366 024	16 885 778

H. DANE Z PRÍJMOV

Prevod od teoretickej dani z príjmov k vykázanej dani z príjmov je uvedený v nasledujúcej tabuľke:

	2024			2023		
	Základ dane	Daň	Daň v %	Základ dane	Daň	Daň v %
Výsledok hospodárenia pred zdanením, z toho:						
teoretická daň	42 758 871	8 979 363	21%	28 128 529	5 906 991	21%
Daňovo neuznané náklady	605 050	127 061		619 079	130 007	
Výnosy nepodliehajúce dani	-876 799	-184 128		-389 155	-81 723	
Vplyv nevykázanej odloženej daňovej pohľadávky	-	-		-	-	
Umorenie daňovej straty	-	-		-	-	
Zmena sadzby dane (2025: 21% na 24%)	-	-575 359		-	-	
Zrážková daň z prijatých úrokov (19%)	-	169 019		-	76 576	
Iné	-546 381	-114 740		2 327 600	488 796	
Spolu	41 940 741	8 401 216	20%	30 686 053	6 520 647	23%
Splatná daň z príjmov		9 769 156	23%		7 212 522	26%
Odložená daň z príjmov		-1 367 940	-3%		-691 875	-3%
Celková daň z príjmov		8 401 216	20%		6 520 647	23%

K 31. decembra 2024 bola sadzba dane z príjmov v Slovenskej republike 21%.

Spoločnosť je súčasťou nadnárodnej skupiny podnikov EP Group („Skupina EP“), na ktorú sa od roku 2024 vzťahujú nové pravidlá pre minimálne zdanenie nadnárodných skupín vo výške 15 %, zavedené na základe pravidiel Piliera 2 v rámci iniciatívy BEPS 2.0.

Zjednodušene povedané, pravidlá Pilier 2 stanovujú, že pokiaľ efektívna daňová sadzba (vypočítaná ako pomer upraveného účtovného výsledku a upravenej dane z príjmov právnických osôb v danej jurisdikcii) v jurisdikciách, kde Skupina EP pôsobí, klesne pod 15 %, bude Skupina EP povinná uhradiť dorovnávaciu daň (tzv. top-up tax) tak, aby bola dosiahnutá minimálna sadzba zdanenia 15 %.

Príslušné pravidlá tiež stanovujú prechodné obdobie, počas ktorého sa môžu dotknuté skupiny vyhnúť zložitému výpočtu efektívnej daňovej sadzby požadovanému novou legislatívou. Legislatíva Pilier 2 zavádza možnosť prechodného zjednodušenia, tzv. Transitional safe harbour („TSH“), ktoré platí maximálne počas prvých troch rokov od nadobudnutia účinnosti príslušného nariadenia. TSH nahrádza zložitú kalkuláciu podľa pravidiel Pilier 2 zjednodušenými výpočtami, ktoré sú založené predovšetkým na údajoch uvedených v Správe podľa

krajín (tzv. Country-by-Country Report) a na troch typoch alternatívnych testov. V každej jurisdikcii, kde Skupina EP pôsobí a je splnený aspoň jeden z testov, sa dorovnávacía daň považuje za nulovú.

Spoločnosť v spolupráci s tímom Skupiny EP zodpovedným za Pilier 2 vykonala posúdenie svojho potenciálneho záväzku k dorovnávejacej dani podľa Pilier 2 za rok 2024. Toto posúdenie vychádza z dostupných predbežných finančných údajov spoločností Skupiny EP za rok 2024 a údajov uvedených v Country-by-Country Reporte za rok 2023.

Na základe vykonaného posúdenia by Spoločnosť mala splňať podmienky TSH.

Ďalšie informácie k odloženým daniam:

	2024	2023
Suma odloženej daňovej pohľadávky účtovanej v bežnom účtovnom období ako náklad alebo výnos vyplývajúca zo zmeny sadzby dane z príjmov	-2 636	-
Suma odloženého daňového záväzku účtovaného v bežnom účtovnom období ako náklad alebo výnos vyplývajúca zo zmeny sadzby dane z príjmov	577 994	-
Suma odloženej daňovej pohľadávky účtovaná v bežnom účtovnom období týkajúca sa umorenia daňovej straty, nevyužitých daňových odpočtov a iných nárokov, ako aj dočasných rozdielov predchádzajúcich účtovných období, ku ktorým sa v predchádzajúcich účtovných obdobiach odložená daňová pohľadávka neúčtovala	-	-
Suma odloženého daňového záväzku, ktorý vznikol z dôvodu neúčtovania tej časti odloženej daňovej pohľadávky v bežnom účtovnom období, o ktorej sa účtovalo v predchádzajúcich účtovných obdobiach	-	-
Suma neuplatneného umorenia daňovej straty, nevyužitých daňových odpočtov a iných nárokov a odpočítateľných dočasných rozdielov, ku ktorým nebola účtovaná odložená daňová pohľadávka	-	-
Odložená daň z príjmov, ktorá sa vzťahuje k položkám účtovaným priamo na účty vlastného imania, bez účtovania na účty nákladov a výnosov	-	-

Spoločnosť je od 1. januára 2019 povinná platiť osobitný odvod v súlade so zákonom č. 235/2012 Z.z. o osobitnom odvode z podnikania v regulovaných odvetviach (ďalej len „odvod“) v znení neskorších predpisov. Za rok 2024 je odvod vo výške 1 229 300 EUR (2023: 943 464 EUR).

Základom odvodu je výsledok hospodárenia pred zdanením vykázaný podľa slovenských postupov účtovania za účtovné obdobie vynásobený koeficientom. Koeficient na účel výpočtu základu odvodu sa vypočíta ako podiel výnosov z regulovanej činnosti k celkovým výnosom patriacich do účtovného obdobia, za ktoré bol vykázaný výsledok hospodárenia použitý na výpočet základu odvodu. Koeficient za rok 2024 je 0,66 (2023: 0,77). Sadzba odvodu pre rok 2024 a 2023 je 0,00363 za kalendárny mesiac, čo predstavuje 0,04356 (4,356%) za 12 mesiacov. Odvod sa počíta ako súčin sadzby odvodu a sumy základu odvodu. Ak vznikne povinnosť platiť odvod, tento sa platí mesačne a podlieha ročnému zúčtovaniu.

I. INFORMÁCIE O PRÍJMOCH A VÝHODÁCH ČLENOV ŠTATUTÁRNYCH ORGÁNOV, DOZORNÝCH ORGÁNOV A INÝCH ORGÁNOV ÚČTOVNEJ JEDNOTKY

Hrubé príjmy členov štatutárnych orgánov Spoločnosti za ich činnosť pre Spoločnosť v sledovanom účtovnom období boli vo výške 207 131 EUR (v roku 2023: 207 131 EUR), hrubé príjmy členov dozorných orgánov Spoločnosti vo výške 104 233 EUR (v roku 2023: 104 362 EUR).

Členom štatutárnemu orgánu, ani členom dozorných orgánov neboli v roku 2024 poskytnuté žiadne pôžičky, záruky alebo iné formy zabezpečenia, ani finančné prostriedky alebo iné plnenia na súkromné účely členov, ktoré sa vyúčtovávajú (v roku 2023: žiadne).

J. INFORMÁCIE O EKONOMICKÝCH VZŤAHOCH ÚČTOVNEJ JEDNOTKY A SPRIAZNENÝCH OSÔB

Počas účtovného obdobia Spoločnosť uskutočnila transakcie so spriaznenými osobami uzavreté na základe obvyklých obchodných podmienok.

Transakcie so spriaznenými stranami sú vykázané nasledovne:

a) Materská spoločnosť

- Stredoslovenská energetika Holding, a.s.

b) Sesterské spoločnosti

- Stredoslovenská distribučná, a.s.
- Elektroenergetické montáže, s.r.o.
- SSE – Metrológia, spol. s r.o.
- SSE CZ, s.r.o. v likvidaci (2023: SSE CZ, s.r.o.)
- Stredoslovenská energetika - Project Development, s.r.o.
- SSE-Solar, s.r.o.
- SSE-TelcoHub, s.r.o. (2023: SPV100, s. r. o.)
- SSE - MVE, s.r.o.
- Kinet, s.r.o.
- PW geoenery, a.s.

c) Spriaznené osoby cez materskú spoločnosť

- Energotel, a.s.
- SPX, s.r.o.

d) Spriaznené osoby cez štát

- OKTE, a.s.
- Slovenská elektrizačná prenosová sústava, a.s.
- Železnice Slovenskej republiky
- Slovenský plynárenský priemysel, a.s.
- Východoslovenská distribučná, a.s.
- Východoslovenská energetika a.s.
- Západoslovenská distribučná, a.s.
- ZSE Energia, a.s.
- MH Teplárenský holding, a.s.
- ostatné (obce, vodárenské spoločnosti, štátne nemocnice a pod.)

e) Spriaznené osoby cez EPH

- EP Energy Trading, a.s.
- Slovenské elektrárne, a.s.
- EP Commodities, a.s.
- eustream, a.s.
- SPP- distribúcia, a.s.
- NAFTA, a.s.
- Energetický a průmyslový holding, a.s.

f) Ostatné spriaznené osoby

- spoločnosti, ktoré ovládajú členovia predstavenstva, dozornej rady Spoločnosti
- členovia kľúčového vedenia účtovnej jednotky alebo jej materskej spoločnosti a ich blízki rodinní príslušníci

Transakcie so spriaznenými osobami sú uvedené v nasledujúcej tabuľke:

SSE Holding skupina (a,b,c)	2024	2023
Predaj výrobkov, služieb a tovaru	74 713 297	161 633 296
Stredoslovenská distribučná, a.s.	71 761 538	158 453 131
Stredoslovenská energetika Holding, a.s.	678 733	789 255
Elektroenergetické montáže, s.r.o.	172 504	158 260
SSE-Metrológia, spol. s r.o.	38 054	33 937
SSE-PD, s.r.o.	1 387 186	1 247 928
SSE CZ, s.r.o. v likvidácii	1 500	37 240
SSE - Solar, s.r.o.	201 018	196 684
SSE-TelcoHub, s.r.o.	119 207	209 118
SSE - MVE, s.r.o.	251 678	337 626
Kinet, s.r.o.	37 954	68 419
PW geoenergy, a.s.	15 660	13 620
Energotel, a.s.	48 265	88 078
Finančné výnosy	1 762 629	1 743 397
SSE CZ, s.r.o. v likvidácii	549 941	652 841
Stredoslovenská energetika Holding, a.s.	1 212 688	1 090 556
Predaj spolu	76 475 926	163 376 693
Nákup materiálu	6 627	6 914
Stredoslovenská distribučná, a.s.	6 627	6 914
Nákup energií a ostatných neskladovateľných dodávok	558 745	9 650 530
Stredoslovenská distribučná, a.s.	5 611	-
SSE-PD, s.r.o.	49 064	82 439
SSE CZ, s.r.o. v likvidácii	-	8 779 991
SSE - MVE, s.r.o.	504 070	788 100
Nákup majetku	81 456	94 407
Stredoslovenská distribučná, a.s.	81 456	94 407
Nákup služieb	163 601 780	171 977 983
Stredoslovenská distribučná, a.s.	162 688 845	170 971 689
Stredoslovenská energetika Holding, a.s.	758 575	661 157
SSE-TelcoHub, s.r.o.	154 360	338 565
SPX, s.r.o.	-	6 572
Finančné náklady	389 730	367 278
Stredoslovenská energetika Holding, a.s.	5 077	74 238
SSE CZ, s.r.o. v likvidácii	384 653	293 040
Ostatné náklady	30 261	27 574
Stredoslovenská distribučná, a.s.	2 328	5 857
Stredoslovenská energetika Holding, a.s.	-	87
SPX, s.r.o.	27 933	21 630
Nákup spolu	164 668 599	182 124 686

Spriaznené osoby cez štát (d), cez EP Investment (e) a ostatné spriaznené osoby (f)

	2024	2023
Spriaznené osoby cez štát (d)	111 131 026	159 628 939
Spriaznené osoby cez EP Investment (e)	19 105 906	421 052 776
Ostatné spriaznené osoby (f)	1 039 191	786 333
Predaj spolu	<u>131 276 123</u>	<u>581 468 048</u>
Spriaznené osoby cez štát (d)	414 765 873	474 792 085
Spriaznené osoby cez EP Investment (e)	206 996 911	928 484 333
Ostatné spriaznené osoby (f)	8 428	1 887
Nákup spolu	<u>621 771 212</u>	<u>1 403 278 305</u>

Vláda Slovenskej republiky má významný vplyv na Spoločnosť a je preto považovaná za spriaznenú stranu. Vedenie Spoločnosti vyvinulo primerané úsilie pre identifikáciu subjektov pod kontrolou štátu, alebo tých, kde má štát významný vplyv. Vedenie Spoločnosti zverejňuje informácie, ktoré jej súčasný účtovný systém umožňuje zverejňovať vo vzťahu k aktivitám so spoločnosťami s kontrolou štátu a so spoločnosťami, o ktorých vedenie Spoločnosti predpokladá na základe svojho najlepšieho vedomia, že by mohli byť považované za spoločnosti, v ktorých má štát významný vplyv.

Zostatky so spriaznenými osobami sú uvedené v nasledujúcej tabuľke:

SSE Holding skupina (a,b,c)	31.december 2024	31.december 2023
Pohľadávky z obchodného styku :	9 395 880	22 865 363
SSE-Metrológia, spol s r.o.	20	71
Stredoslovenská distribučná, a.s.	9 173 005	22 565 453
Stredoslovenská energetika Holding, a.s.	24 195	37 407
Elektroenergetické montáže, a. s.	423	391
SSE-PD, s.r.o.	166 669	117 792
SSE - Solar, s.r.o.	19 609	19 337
SSE - MVE, s.r.o.	-	61 065
SSE CZ, s.r.o. v likvidaci	125	37 240
SSE-Telcohub, s.r.o.	4	3 463
PW geoenergy, a.s.	4 698	4 086
Kinet, s.r.o.	2 008	6 900
Energotel, a.s.	5 124	12 158
Ostatné pohľadávky v rámci konsolidovaného celku :	38 815 502	57 835 468
Stredoslovenská energetika Holding, a.s.	38 354 985	49 581 695
SSE CZ, s.r.o. v likvidaci	460 517	8 253 773
Pohľadávky spolu	48 211 382	80 700 831
Závázky z obchodného styku :	13 822 377	12 775 931
Stredoslovenská distribučná, a.s.	13 739 083	11 646 737
Stredoslovenská energetika Holding, a.s.	42 973	7 195
SSE CZ, s.r.o. v likvidaci	-	992 700
SSE - MVE, s.r.o.	21 846	79 792
SSE-PD, s.r.o.	17 818	132
SSE-TelcoHub, s.r.o.	-	31 834
SPX, s.r.o.	657	17 541
Ostatné záväzky v rámci konsolidovaného celku :	-	7 769 850
SSE CZ, s.r.o. v likvidaci	-	7 769 850
Závázky spolu	13 822 377	20 545 781
Spriaznené osoby cez štát (d), cez EPH (e) a ostatné spriaznené osoby (f)	31.december 2024	31.december 2023
Pohľadávky z obchodného styku		
Spriaznené osoby cez štát (d)	14 167 210	18 790 109
Spriaznené osoby cez EP Investment (e)	5 212 942	61 238 325
Ostatné spriaznené osoby (f)	19 911	-
Pohľadávky spolu	19 400 063	80 028 434
Závázky z obchodného styku		
Spriaznené osoby cez štát (d)	17 498 506	22 260 488
Spriaznené osoby cez EP Investment (e)	22 274 181	116 424 729
Ostatné spriaznené osoby (f)	278	6 682
Závázky spolu	39 772 965	138 691 899

K. SKUTOČNOSTI, KTORÉ NASTALI PO DNI, KU KTORÉMU SA ZOSTAVUJE ÚČTOVNÁ ZÁVIERKA, DO DŇA JEJ ZOSTAVENIA

Po 31. decembri 2024 do dňa zostavenia účtovnej závierky nenastali také udalosti, ktoré by si vážadovali uvedenie v účtovnej závierke k 31. decembru 2024.

L. ÚDAJE NA PODSÚVAHOVÝCH ÚČTOCH

1. Majetok vzatý do prenájmu

K 31. decembru 2024 leasingová spoločnosť zabezpečuje služby operatívneho leasingu vozidiel do 3,5 tony v počte 60 kusov (2023: 61 vozidiel).

Rámcová zmluva s lizingovou spoločnosťou je uzatvorená na dobu 4 roky po uplynutí ktorej, dôjde k aktualizácií kalkulačných modelov a v prípade súhlasu zmluvných strán sa zmluva predĺži na dobu neurčitú, k dohode musí dôjsť najneskôr 6 mesiacov pred uplynutím zmluvy. Výpovedná lehota nájomnej zmluvy je pri službe nájmu nových vozidiel 12 mesiacov.

Celkové náklady súvisiace s operatívnym prenájomom a správou vozového parku sú vo výške 332 201 EUR (2023: 318 221 EUR).

Spoločnosť má k 31. decembru 2024 v nájme majetok, predovšetkým administratívne priestory, notebooky, PC, periférie), kde súvisiace celkové náklady predstavujú 1 465 139 EUR (2023: 1 386 452 EUR).

M. INÉ AKTÍVA A PASÍVA

1. Prípadné ďalšie záväzky

Zdanenie

Vzhľadom na to, že mnohé oblasti slovenského daňového práva doteraz neboli dostatočne overené praxou, existuje neistota v tom, ako ich budú daňové orgány aplikovať. Mieru tejto neistoty nie je možné kvantifikovať a zanikne až potom, keď budú k dispozícii právne precedensy príp. oficiálne interpretácie príslušných orgánov. Vedenie Spoločnosti si nie je vedomé žiadnych okolností, v dôsledku ktorých by jej vznikol v budúcnosti významný náklad.

Zmluvné povinnosti

Spoločnosť k 31. decembru 2024 evidovala záväzky z objednávok zazmluvnených v roku 2024 s očakávaným termínom dodania v roku 2025 a neskôr vo výške 21 142 222 EUR (2023: 19 146 880 EUR), z toho záväzky zo zazmluvnených subdodávok hmotného a nehmotného majetku k 31. decembru 2024 predstavujú 3 062 760 EUR (2023: 4 459 045 EUR), zo zazmluvnených služieb a obstarania materiálu 18 079 462 EUR (2023: 14 687 835 EUR).

Systém na obsluhu zákazníkov

Spoločnosť uzatvorila v priebehu roku 2022 zmluvu o dielo na upgrade a rozšírenie systému na obsluhu zákazníkov pri predaji elektriny, plynu a nekomoditných produktov - SAP ISU, CRM. Nasadenie nového systému do produkčnej prevádzky je plánované v termíne október 2025. Vlastnícke právo k systému Spoločnosť nadobudne za odplatu vo výške 3 788 377 EUR bez DPH. Hodnota zmluvných povinností je vrátane zčasti neuhradenej kúpnej ceny za Systém na obsluhu zákazníkov.

Nákupné kontrakty (elektrická energia a plyn)

Výdavky zmluvne dohodnuté ku dňu, ku ktorému sa účtovná závierka zostavuje, avšak nevykázané v súvahe z kontraktov na nákup elektrickej energie a plynu na krytie predpokladaného predaja boli nasledovné:

	2024	2023
Nákupné kontrakty na rok 2024	-	454 449 257
Nákupné kontrakty na rok 2025	331 829 730	118 151 769
Nákupné kontrakty na rok 2026	47 260 284	16 788 540
Nákupné kontrakty na rok 2027 a neskôr	15 742 244	-
Spolu	<u>394 832 258</u>	<u>589 389 566</u>

N. PREHĽAD O POHYBE VLASTNÉHO IMANIA

Prehľad o pohybe vlastného imania v priebehu účtovného obdobia je uvedený v nasledujúcom prehľade:

	Bežné účtovné obdobie (rok 2024)				Stav k 31.12.2024
	Stav k 1.1.2024	Prírastky	Úbytky	Presuny	
Základné imanie	35 000 000	-	-	-	35 000 000
Zákonný rezervný fond (nedeliteľný fond) z kapitálových vkladov	7 000 000	-	-	-	7 000 000
Nerozdelený zisk minulých rokov	7 025 288	-	-	-	7 025 288
Neuhradená strata minulých rokov	-11 285 631	-	-	11 285 631	-
Výsledok hospodárenia bežného účtovného obdobia	21 607 882	34 357 655	10 322 251	-11 285 631	34 357 655
Spolu	<u>59 347 539</u>	<u>34 357 655</u>	<u>10 322 251</u>	<u>-</u>	<u>83 382 943</u>

Prehľad o pohybe vlastného imania za predchádzajúce účtovné obdobie je uvedený v nasledujúcom prehľade:

	Bežné účtovné obdobie (rok 2023)				Stav k 31.12.2023
	Stav k 1.1.2023	Prírastky	Úbytky	Presuny	
Základné imanie	35 000 000	-	-	-	35 000 000
Zákonný rezervný fond (nedeliteľný fond) z kapitálových vkladov	7 000 000	-	-	-	7 000 000
Nerozdelený zisk minulých rokov	7 025 288	-	-	-	7 025 288
Neuhradená strata minulých rokov	-	-	-	11 285 631	-11 285 631
Výsledok hospodárenia bežného účtovného obdobia	-11 285 631	21 607 882	-	11 285 631	21 607 882
Spolu	<u>37 739 657</u>	<u>21 607 882</u>	<u>-</u>	<u>-</u>	<u>59 347 539</u>

Bližšie informácie o položkách vlastného imania sú uvedené v časti E.1.

O. PREHL'AD PEŇAŽNÝCH TOKOV K 31. DECEMBRU 2024

	2024	2023
Peňažné toky z prevádzkovej činnosti		
Peňažné toky z prevádzky	26 132 497	106 418 987
Zaplatené úroky	-569 900	-2 084 126
Prijaté úroky	2 119 178	1 513 091
(Zaplatená daň z príjmov) / Prijaté preplatky, netto	-12 299 337	657 317
Vyplatené dividendy	-10 312 251	-
Čisté peňažné toky z prevádzkovej činnosti	5 070 187	106 505 269
Peňažné toky z investičnej činnosti		
Nákup dlhodobého majetku	-2 571 795	-2 089 978
Prijmy z predaja dlhodobého majetku	89	14 593
(Prírastok) / úbytok pohľadávok voči materskej spoločnosti v rámci cash-poolingu	19 019 966	-46 755 950
Čisté peňažné toky z investičnej činnosti	16 448 260	-48 831 335
Peňažné toky z finančnej činnosti		
(Splátky) / Prijmy úverov a pôžičiek od bánk	-	-50 000 000
Prírastok / (úbytok) záväzkov voči materskej spoločnosti v rámci cash-poolingu	-7 769 850	2 667 457
Čisté peňažné toky z finančnej činnosti	-7 769 850	-47 332 543
Prírastky (úbytky) peňažných prostriedkov a peňažných ekvivalentov	13 748 597	10 341 391
Peňažné prostriedky a peňažné ekvivalenty na začiatku roka	16 977 861	6 636 470
Peňažné prostriedky a peňažné ekvivalenty na konci roka	30 726 458	16 977 861
Peňažné toky z prevádzky	2024	2023
Čistý zisk (pred odpočítaním daňových a mimoriadnych položiek)	42 758 871	28 128 529
Úpravy o nepeňažné operácie:		
Odpisy dlhodobého majetku	3 498 260	3 574 743
Manká a škody na dlhodobom majetku	-	-
Odpis pohľadávky	57 826 162	103 738 315
Postúpenie pohľadávok	-57 774 907	-103 701 170
Zmena stavu opravnej položky k pohľadávkam	691 586	3 942 602
Zmena stavu rezerv	8 556 686	12 883 332
Úrokové náklady (netto)	-1 549 278	571 035
Strata z predaja dlhodobého majetku	172 864	53 928
Zisk z prevádzky pred zmenou pracovného kapitálu	54 180 244	49 191 314
Zmena pracovného kapitálu:		
(Prírastok) / úbytok pohľadávok z obchodného styku a časového rozlíšenia	80 022 026	-33 830 616
(Prírastok) / úbytok zásob	-351 853	44 415
Prírastok / (úbytok) záväzkov a časového rozlíšenia	-107 717 920	91 013 874
Peňažné toky z prevádzky	26 132 497	106 418 987

Peňažné prostriedky

Peňažnými prostriedkami (angl. cash) sa rozumejú peňažné hotovosti, ekvivalenty peňažných hotovostí, peňažné prostriedky na bežných účtoch v bankách, kontokorentný účet a časť zostatku účtu „Peniaze na ceste“, ktorý sa viaže na prevod medzi bežným účtom a pokladnicou alebo medzi dvoma bankovými účtami.

Peňažné ekvivalenty

Peňažnými ekvivalentmi (angl. cash equivalents) sa rozumie krátkodobý finančný majetok, ktorý je zameniteľný za vopred známu sumu peňažných prostriedkov, pri ktorom nie je riziko výraznej zmeny jeho hodnoty v najbližších troch mesiacoch ku dňu zostavenia účtovnej závierky, napríklad termínované vklady na bankových účtoch, ktoré sú uložené najviac na trojmesačnú výpovednú lehotu, likvidné cenné papiere určené na obchodovanie, prioritné akcie obstarané účtovnou jednotkou, ktoré sú splatné do troch mesiacov odo dňa, ku ktorému sa zostavuje účtovná závierka.