

# Výroční správa



**2024**

orange™

**je tu**



**Kapitola 1**  
**Spoločnosť Orange Slovensko, a.s.** 3  
Hľadáme to, čo nás spája

**Kapitola 2**  
**Príhovor generálneho riaditeľa** 6  
Spolu sa nájdeme vždy

**Kapitola 3**  
**Kľúčové míľniky roka 2024** 9  
Každá výzva nás posúva ďalej

**Kapitola 4**  
**Finančná časť** 12  
Správny smer vedie k skvelým výsledkom



# Orange



# Hľadáme to, čo nás spája



**Kapitola 1**

**Spoločnosť  
Orange Slovensko, a.s.**

# Orange Slovensko, a.s., súčasť globálnej skupiny Orange

## Sídlo

Metodova 8, 821 08 Bratislava, Slovenská republika

## IČO

35697270

## Deň zápisu do obchodného registra SR

3. septembra 1996

## Právna forma

akciová spoločnosť

## Označenie zápisu v obchodnom registri

zapísaná v obchodnom registri Mestského súdu Bratislava III,  
oddiel: Sa, vložka číslo 1142/B

## Charakteristika spoločnosti

Spoločnosť Orange Slovensko je lídrom v poskytovaní komplexných telekomunikačných služieb a najväčším mobilným operátorom na Slovensku.

Na slovenskom trhu komerčne pôsobí od roku 1997. K 31. 12. 2024 evidovala spoločnosť Orange Slovensko 2,392 milióna aktívnych zákazníkov v mobilnej sieti, 325 tisíc zákazníkov pevného internetu a 188 tisíc prístupov k digitálnej televízii. Výnosy spoločnosti Orange Slovensko vykazované podľa štandardov IFRS 15 dosiahli k 31. 12. 2024 výšku 576,4 miliónov eur.


Orange Slovensko patrí do medzinárodnej skupiny Orange, ktorá je jednou z vedúcich svetových telekomunikačných operátorov. K 31. 12. 2024 dosiahla skupina Orange výnosy na úrovni 40,3 miliardy eur a jej služby využívalo 291 miliónov zákazníkov v 26 krajinách sveta.

Mobilné služby poskytuje prostredníctvom 2G siete, ktorá pokrýva 99,8 % populácie, 4G siete s pokrytím pre 99,1 % populácie Slovenska a vysokorýchlostnej 5G siete s maximálnou teoretickou rýchlosťou do 1 600 Mbit/s, ktorá ku koncu

roka 2024 bola dostupná pre 82,6 % populácie SR. Fixný internet od Orangeu, či už prostredníctvom optickej siete, DSL alebo fixného LTE, je najdostupnejší internet na Slovensku. Prístup k nemu má už takmer 1,8 milióna domácností, pričom optická sieť od Orangeu je dostupná pre 604 626 domácností v 70 mestách a optické služby od Orangeu poskytované prostredníctvom partnerských sietí sú dostupné pre 710 782 domácností v 816 mestách a obciach na Slovensku.

Kvalita služieb spoločnosti Orange Slovensko spĺňa kritériá certifikátu ISO 9001:2000, okrem toho je spoločnosť držiteľom certifikátu environmentálneho manažérstva podľa normy ISO 14001:2004. Dlhodobo pôsobí v oblasti CSR a firemnej filantropie. Tú zastrešuje aj prostredníctvom Nadácie Orange, ktorá patrí medzi naj dôveryhodnejšie firemné nadácie na Slovensku.

Majiteľom 100 % akcií spoločnosti Orange Slovensko, a. s., je skupina Orange prostredníctvom Atlas Services Belgicko.



**Mariusz Gatza****generálny riaditeľ a predseda predstavenstva**

Narodil sa v roku 1973. Magisterský titul získal v odbore stavebné inžinierstvo na Polytechnickej univerzite v Bydgoszczi. Vyštudoval tiež manažment na Varšavskej univerzite a absolvoval MBA na Univerzite v Illinois. Mariusz Gatza má viac ako 20-ročné skúsenosti v Orangei Poľsko, kde zastával rôzne vedúce pozície vrátane zástupcu generálneho riaditeľa zodpovedného za biznisový aj rezidenčný segment. Po úspešnom pôsobení na poste generálneho riaditeľa v Orangei Moldavsko v rokoch 2020 - 2022 sa v roku 2022 stal generálnym riaditeľom a predsedom predstavenstva spoločnosti Orange Slovensko, a.s.

**Katarína Boledovičová****Chief Customer Experience & B2B Officer**

Narodila sa v roku 1981. Absolvovala Fakultu matematiky, fyziky a informatiky na Univerzite Komenského v Bratislave. Viac ako 17 rokov pôsobila na viacerých pozíciách v bankovom sektore, naposledy viedla retailovú stratégiu a digitálnu transformáciu skupiny Raiffeisen, v rámci čoho bola zodpovedná predovšetkým za strategické projekty, ESG, zákaznícku skúsenosť, digitálnu transformáciu a inovácie a celkové obchodné výsledky 12 krajín. Bola členkou dozorných rád Raiffeisen Bank International – v Srbsku, Bulharsku a Rakúsku. Na Slovensku viedla oblasť privátneho bankovníctva, retailové segmenty a predaj v Tatra banke. Do spoločnosti Orange Slovensko nastúpila v januári 2023 na pozíciu riaditeľky úseku zákazníckej skúsenosti a B2B.

**Adela Caushi****Chief Information Officer (od septembra 2024)**

Narodila sa v roku 1983, na American College v Solúne vyštudovala počítačovú vedu. Pôsobila na viacerých manažérskych pozíciách v A1 Telekom, v Slovak Telekom, T-Mobile Česká republika a Telekom Albánsko. Naposledy zastávala pozíciu viceprezidentky digitálneho IT a cloudu v rakúskom Magenta Telekom. Do spoločnosti Orange Slovensko nastúpila v roku 2024 ako Chief Information Officer.

**Pawel Galej****Chief Commercial B2C Officer**

Narodil sa v roku 1978, magisterský titul získal na Vroclavskej univerzite. Svoju profesionálnu kariéru začal v spoločnosti Cyfrowy Polsat, ktorá bola lídrom v oblasti platenej televízie na poľskom trhu. V rokoch 2006 - 2017 zastával rôzne funkcie v oblasti marketingu v Orange Poľsko, okrem iného pôsobil ako riaditeľ TV a širokopásmového pripojenia. V rokoch 2018 - 2022 pôsobil ako Sales&B2C Operations Director v Orange Poľsko, kde riadil transformáciu najväčšej telekomunikačnej distribučnej siete v regióne strednej Európy. Do spoločnosti Orange Slovensko nastúpil v roku 2022 ako Chief Commercial B2C Officer.

**Eric Maintenay****Chief Technical Officer**

Narodil sa v roku 1961, inžiniersky titul získal v odbore elektrotechnika na Univerzite Marseille-Provence. Eric Maintenay pracuje v spoločnosti Orange Slovensko od roku 1997, pričom začínal ako manažér operačného centra v Banskej Bystrici. V rokoch 2002 – 2008 bol zodpovedný za kvalitu a operačné aktivity v rámci technického úseku, neskôr zastával pozíciu senior manažéra pre siete a zástupcu riaditeľa úseku informačných systémov a sietí. Riaditeľom úseku informačných systémov a sietí spoločnosti Orange Slovensko sa stal v júli 2020, od roku 2024 je riaditeľom úseku sietí.

**Pascal Marchand****Chief Financial Officer (od septembra 2024)**

Narodil sa v roku 1969. Magisterský titul získal na škole ESIAE v Paríži, MBA na Univerzite Paris Dauphine a magisterský titul v odbore medzinárodný manažment získal na Univerzite UQAM v Montreale. Pascal Marchand má viac ako 25 rokov skúseností v telekomunikačnom sektore, ktoré získal na rôznych pozíciách v krajinách, kde Orange pôsobí, ale aj v samotnej skupine Orange. Vo Francúzsku zastával vedúce pozície v oblasti kontroingu marketingových maloobchodných aktivít a centrálného kontroingu skupiny a od roku 2020 pôsobil na pozícii vedúceho kontroingu v spoločnosti Orange Polska. Do spoločnosti Orange Slovensko nastúpil v októbri 2024 ako finančný riaditeľ.

**Martin Mosný****Chief Strategy Officer**

Narodil sa v roku 1973. Vyštudoval telekomunikácie na FEI STU v Bratislave, kde získal inžiniersky titul. Vzdelanie v ekonomickej oblasti a manažmente si rozšíril na Ekonomickej univerzite v Bratislave a IFL Stockholm. Svoje znalosti uplatnil v spoločnostiach ako Telenor Netherlands, Vizada Networks či v spoločnosti Siemens na Slovensku a tiež v Rakúsku. Do spoločnosti Orange Slovensko prišiel Martin Mosný zo spoločnosti SWAN, kde naposledy pôsobil ako riaditeľ pre Business Development. Do SWAN-u nastúpil v roku 2008 na post riaditeľa pre stratégiu a rozvoj. Od júla 2015 viedol spoločnosť ako výkonný, neskôr generálny riaditeľ. Do spoločnosti Orange Slovensko nastúpil v roku 2020, od júla 2022 pôsobí na pozícii riaditeľa pre stratégiu, právo a veľkoobchod.

**Martin Pakan****Chief People and Culture Officer (od februára 2024)**

Narodil sa v roku 1983. Štúdium ukončil na Univerzite Alexandra Dubčeka v Trenčíne, kde vyštudoval ľudské zdroje a manažment. Do spoločnosti Orange Slovensko prichádza z pozície Head of Human Resources vo VÚB, kde pôsobil viac ako 3 roky a podporoval najmä strategické riadenie biznis partneringu. Predtým viac ako 20 rokov pôsobil na viacerých pozíciách v oblasti ľudských zdrojov, naposledy od roku 2013 v Erste Group IT, kde od roku 2017 zastával pozíciu regionálneho HR riaditeľa a zároveň bol člen boardu pre Rakúsko, Slovensko a Českú republiku. Do Orangeu nastúpil v roku 2024 na pozíciu Chief People and Culture Officer.

**Eve Bourdeau****Chief Financial Officer (do septembra 2024)**

# Príhovor generálneho riaditeľa

## Kapitola 2

Spolu  
sa nájdeme  
vždy



## Príhovor generálneho riaditeľa



### Vážení akcionári, partneri, kolegovia a zákazníci,

s hrdosťou sa obraciam na vás pri hodnotení našich úspechov a zvládnutých výziev rýchlo sa meniaceho trhu v uplynulom roku. Zamerali sme sa primárne na zlepšovanie zákazníckej skúsenosti, keďže sme presvedčení, že iba spokojní zákazníci dokážu zabezpečiť úspech spoločnosti. Len vďaka nim sa nám darí udržiavať pozíciu trhového lídra a byť najväčším mobilným operátorom v krajine. Popritom sme sa sústredili na ďalší rozvoj 5G sietí, neustále rozširovanie optickej siete a podporu ekologických iniciatív, aby sme aj my prispeli k prospešnejšej a udržateľnejšej budúcnosti.

Uplynulý rok sme po 18 rokoch oficiálne ukončili prevádzku svojej 3G siete. Tento strategický krok bol súčasťou širšieho plánu spoločnosti na zefektívnenie využívania spektra frekvencií a zameranie sa na rozvoj pokročilých 4G a 5G technológií. Tie zákazníkom prinášajú

nové možnosti a ešte lepšiu zákaznícku skúsenosť. Po vypnutí 3G siete sme sa sústredili na rozširovanie dostupnosti našej 5G siete. Jej pokrytie sme medziročne navýšili o 25,9 %, našu 5G sieť mohlo na konci roka 2024 využívať až 82,6 % populácie v 1 020 mestách a obciach na Slovensku. Okrem rozširovania jej dostupnosti sme mimoriadnu pozornosť venovali aj jej kvalite, keďže vieme, že iba vďaka nej a s ňou súvisiacou pozitívnou zákazníckou skúsenosťou sa v tomto vyspelom konkurenčnom prostredí dokážeme posúvať ďalej. Preto v poradí už piate ocenenie za najlepšiu mobilnú sieť na Slovensku v medzinárodne uznávanom porovnávacom teste kvality sietí je pre nás dôležitým uznaním.

Dlhodobu sa sústredíme na rozvoj našich silných stránok a zameriavame sa na prinášanie jednoduchých a dostupných riešení v najlepšej kvalite

a za najlepšiu cenu. Pokračovali sme v zjednodušovaní nášho portfólia a procesov, aby sme ešte viac vyšli v ústrety našim zákazníkom a ponúkali im len kvalitné a relevantné služby, ktoré naozaj využijú. V dnešnej digitálnej dobe sú dáta to, čo zákazníci skutočne oceňujú a prináša im reálnu hodnotu. Preto sme ich počas roka dátami pravidelne odmeňovali. Jednak to bol prvý rok, čo sme zákazníkom automaticky navyšovali ich dáta v Paušáloch Plus ako odmenu za ich vernosť. Zároveň sme pripravili vianočnú nádielku veľkých dátových objemov, a to ako pre paušály, tak aj pre predplatené Prima karty. Rovnako sme dáta zadarmo rozdávali aj návštevníkom festivalov Pohoda a Grape, ktorých sme dlhoročným partnerom. Popri našich strategických aktivitách sme sa viac ako inokedy sústredili na cieľovú skupinu mladých, pre ktorých sme priniesli vylepšené ponuky.

S potešením môžem skonštatovať, že aj v tomto roku sa nám darilo aj v oblasti pevných služieb, kde sme dosiahli výrazný rast, najmä v oblasti najmodernejších optických technológií. Prekročili sme 600 000 domácností, pre ktoré je dostupná naša vlastná optická sieť, naďalej rozširujeme pokrytie aj cez partnerské siete. Úspešne sme spustili spoluprácu so Stredoslovenskou distribučnou, čo nám umožní ešte rýchlejšie a efektívnejšie priniesť kvalitné optické pripojenie do nových lokalít. Optiku vrátane spolupráce s partnermi máme dostupnú už pre viac ako 1,32 mil. domácností na Slovensku.

Nadštandardnú pozornosť venujeme starostlivosti o zákazníkov, aby ich skúsenosť s Orangeom bola čo najlepšia. V jej zlepšovaní sme pokračovali najmä prostredníctvom digitalizácie a zavádzania inovácií. Zjednodušili sme ponuku našich služieb a výrazne sme posilnili digitálne kanály obsluhy zákazníkov, vďaka čomu majú ľahší prístup k produktom. Pokračovali sme vo vývoji hlasových a digitálnych asistentov, vylepšili sme mobilnú aplikáciu a zefektívňovali poskytovanie zákazníckej podpory. Naša aplikácia je aktuálne

najlepšie hodnotenou aplikáciou medzi telekomunikačnými operátormi na Slovensku. Výrazne sme zvýšili podiel digitálnej komunikácie so zákazníkmi, ktorý oproti predchádzajúcemu roku vzrástol o 34 %. Naša snaha bola ocenená aj prestížnymi oceneniami. V prieskume zákazníckej skúsenosti od spoločnosti KPMG sme sa posunuli o 47 miest nahor a stali sa lídrom v našom sektore. Zároveň sme získali aj ocenenie NAY TECHBOX OPERÁTOR roka 2024.

V segmente B2B pre nás bola kľúčovou téma kybernetickej bezpečnosti, a to hlavne vo svetle zavádzania regulácie NIS2. Pre malé, stredné aj veľké firmy sme ako technologický operátor vystavali komplexný systém riešení, ktoré ich na túto reguláciu pripraví a zároveň ich biznis ochráni pred stále rastúcimi útokmi kyberútočníkov aj finančne. Stali sme sa kľúčovým technologickým partnerom najvyššej slovenskej futbalovej ligy a pomohli pri vývoji centralizovaného systému VAR (video asistent rozhodcu) v Banskej Bystrici, ktorý dodáva dátovú aj technologickú infraštruktúru nevyhnutnú pre toto riešenie. Som tiež hrdý na to, že sme v roku 2024 hostili veľmi úspešnú Orange biznis konferenciu, ktorej sa zúčastnilo 700 našich klientov fyzicky a ďalších 3 500 v online forme. Vo vybraných predajniach sme spustili priestor, v rámci ktorého vieme obslúžiť aj našich SOHO klientov. Ako prvý operátor na Slovensku sme spustili v Orange e-shope pre podnikateľov novú funkcionálnu, pomocou ktorej si firmy môžu kúpiť naraz v jednom košíku až 5 zariadení k 5 Paušálom Pro Biznis.

Jedným z vrcholov roku 2024 bolo otvorenie Orange Digital Center (ODC), inovatívneho vzdelávacieho priestoru v Bratislave. Vďaka ODC sprístupňujeme digitálny svet všetkým cez veľmi potrebné vzdelávanie v oblasti technológií. ODC je bezplatne otvorené pre všetkých, ktorí chcú rozvíjať svoje digitálne zručnosti, či už sú to deti, dospelí alebo seniori, s osobitným dôrazom na skupiny, ktoré bežne nemajú prístup k technológiám alebo vzdelaniu v tejto oblasti.

Rovnakú dôležitosť ako komerčným aktivitám dlhodobu prikladáme aj ich dopadom na životné prostredie. K 31. 12. 2024 sme prevádzkovali 585 vysielačov so solárnym napájaním, pričom z vlastnej produkcie obnoviteľných zdrojov vyrobili 1 533 MWh elektriny, čo predstavuje úsporu 208 ton CO<sub>2</sub>. Zároveň 74,8 % našej spotrebovanej energie pochádzalo z obnoviteľných zdrojov, čo spolu so solárnou produkciou predstavuje približne 8 108 ton CO<sub>2</sub>, ktoré sme nevypustili do ovzdušia.

Celkové výnosy spoločnosti Orange Slovensko k 31. 12. 2024 vykazované podľa štandardov IFRS 15 dosiahli 576,4 milióna eur, o 2,5 % menej ako v roku 2023. Výnosy z predaja služieb medziročne dosiahli 455,4 mil. eur. V uplynulom roku sa nám podarilo vygenerovať zisk EBITDAaL vo výške 231,5 miliónov eur, čo predstavuje takmer 6 % medziročný nárast. Viac ako tretinu nášho zisku EBITDAaL, konkrétne 99,8 milióna eur, sme vrátili do spoločnosti v podobe investícií CAPEX.

Vážené dámy, vážení páni, rok 2024 bol plný výziev, ale zároveň aj úspechov. Napriek rôznym prekážkam, ktorým sme čelili, sa nám podarilo splniť a dokonca prekročiť väčšinu našich cieľov.

Nadalej si však uvedomujeme, že trh, na ktorom pôsobíme, je čoraz konkurenčnejší, a preto musíme byť pripravení na neustále zmeny. Naším cieľom je stať sa najrýchlejšie rastúcim vyzývateľom na fixnom trhu a zostať lídrom v mobilnom segmente. Zároveň sa chceme profilovať ako inovatívny, digitálny a flexibilný hráč, ktorý bude neustále prinášať hodnotu našim zákazníkom. Chceme byť moderným zamestnávateľom, kde každý nájde priestor na osobný aj profesionálny rast. Dovoľte mi poďakovať sa akcionárovi za dôveru, zamestnancom za ich tvrdú prácu a profesionálny prístup a v neposlednom rade našim zákazníkom za to, že si nás vyberajú.

Teším sa na všetko, čo nás čaká, viem, že sme na dobrej ceste a ja mám veľkú chuť otvoriť ďalšiu kapitolu.



**Mariusz Gatza**  
generálny riaditeľ  
a predseda predstavenstva  
Orange Slovensko, a.s.



# Klíčové mílniky roka 2024

Kapitola 3

Každá výzva  
nás posúva d'alej

# Naše výsledky v roku 2024



**5x**

Najlepšia mobilná sieť na Slovensku – ocenenie získané piatykrát po sebe



Získali sme ocenenie **Nay Techbox Operátor roka 2024**



Získali sme ocenenie **Najzamestnávateľ roka 2024**

Celkové výnosy

**576,4 mil. €**

EBITDAaL

**231,5 mil. €**

Investície do mobilných sietí

**60 mil. €**

Investície do fixných sietí

**15 mil. €**

**131,37 mil. GB**

prenesených v mobilnej dátovej sieti na Slovensku

**11,2 mil. GB**

prenesených v roamingu v EÚ


Pokrytie populácie vysokorýchlostnou 5G sieťou dostupné pre **82,6 %**

Pokrytie populácie 4G sieťou **99,1 %**



**325 000**

zákazníkov pevného internetu



**2 392 tis.**

zákazníkov mobilných služieb

**604 626** domácností s dostupnou optickou sieťou od Orangeu

Televízne služby



**188 000** aktivovaných TV služieb

ARPU z mobilných služieb

**13,7 €**

**182 000**

zákazníkov konvergentných služieb




**710 782**

domácností s dostupnými optickými službami od Orangeu poskytovanými prostredníctvom partnerských sietí

**1 041** zamestnancov



Uvedené údaje predstavujú dáta k 31. 12. 2024.



**45 995**

vzbieraných a bezpečne zrecyklovaných starých mobilov

**1 297** predaných repasovaných telefónov

**585**

vysielačov v prevádzke so solárnym napájaním

**74,8 %** našej spotrebovanej energie pochádzalo z obnoviteľných zdrojov, čo predstavuje približne

**8 108 ton**

CO<sub>2</sub>, ktoré sme nevypustili do ovzdušia

**1 533 MWh**

elektriny vyrobenej z vlastnej produkcie obnoviteľných zdrojov, čo predstavuje úsporu

**208 ton** CO<sub>2</sub>



**126**

podporených projektov Nadáciou Orange

**497 891,61 €**

prerozdelených Nadáciou Orange medzi jednotlivé projekty

**91 265**

benefitujúcich jednotlivcov, ktorých sme v roku 2024 zasiahli prostredníctvom aktivít Nadácie Orange

**29 608**

benefitujúcich jednotlivcov vyškolených v digitálnych zručnostiach prostredníctvom aktivít a programov Orange CSR a Nadácie Orange

**650** príjemcov vzdelávacích aktivít v novootvorenom Orange Digital Center

**87 %** zákazníckej bázy s faktúrou využíva eFaktúru



# Finančná časť

Kapitola 4

Správny smer  
vedie k skvelým  
výsledkom

# Orange Slovensko, a.s.

## SPRÁVA NEZÁVISLÉHO AUDÍTORA A INDIVIDUÁLNA ÚČTOVNÁ ZÁVIERKA

(pripravená v súlade s Medzinárodnými  
štandardmi finančného výkazníctva  
tak, ako boli schválené EÚ)  
Rok končiaci sa 31. decembra 2024

IČO: 35 69 72 70

DIČ: SK2020310578

## Obsah

<b>Správa nezávislého audítora</b>	<b>14</b>
<b>Individuálny výkaz o finančnej situácii</b>	<b>15</b>
<b>Individuálny výkaz súhrnných ziskov a strát</b>	<b>16</b>
<b>Individuálny výkaz zmien vo vlastnom imaní</b>	<b>16</b>
<b>Individuálny výkaz peňažných tokov</b>	<b>17</b>
<b>Poznámky k individuálnej účtovnej závierke</b>	<b>18 až 42</b>

**Deloitte.**

Deloitte Audit s.r.o.  
Prábnova 34  
811 09 Bratislava  
Slovenská republika

Tel: +421 2 582 49 111  
deloitteSK@deloitteCE.com  
www.deloitte.sk

Zapísaná v Obchodnom registri  
Mestského súdu Bratislava III  
Oddiel Sro, vložka č. 4444/B  
IČO: 31 343 414  
IČ pre DPH: SK2020325516

328FF6E103D31BD97B40A73AE2D4CF13

**Orange Slovensko, a.s.**

**SPRÁVA NEZÁVISLÉHO AUDÍTORA**

Akcionárom, dozornej rade a predstavenstvu spoločnosti Orange Slovensko, a.s.:

**SPRÁVA Z AUDITU ÚČTOVNEJ ZÁVIERKY**

**Názor**

Uskutočnili sme audit účtovnej závierky spoločnosti Orange Slovensko, a.s. (ďalej len „spoločnosť“), ktorá zahŕňa individuálny výkaz o finančnej situácii k 31. decembru 2024, individuálny výkaz komplexného výsledku, individuálny výkaz zmien vo vlastnom imaní a individuálny výkaz peňažných tokov za rok, ktorý sa skončil k uvedenému dátumu, a poznámky, ktoré obsahujú významné informácie o účtovných zásadách a účtovných metódach a ďalšie vysvetľujúce informácie.

Podľa nášho názoru, priložená účtovná závierka poskytuje pravdivý a verný obraz finančnej situácie spoločnosti k 31. decembru 2024 a výsledku jej hospodárenia a peňažných tokov za rok, ktorý sa skončil k uvedenému dátumu, v súlade s IFRS účtovnými štandardmi v znení prijatom Európskou úniou (EÚ).

**Základ pre názor**

Audit sme uskutočnili v súlade s Medzinárodnými auditorskými štandardmi. Naša zodpovednosť podľa týchto štandardov sa bližšie uvádza v odseku *Zodpovednosť audítora za audit účtovnej závierky*. Od spoločnosti sme nezávislí podľa ustanovení zákona č. 423/2015 Z. z. o štatutárnom audite a o zmene a doplnení zákona č. 431/2002 Z. z. o účtovníctve v znení neskorších predpisov, v platnom znení (ďalej len „zákon o štatutárnom audite“) týkajúcich sa nezávislosti a etiky vrátane Etického kódexu audítora, ktoré sú relevantné pre náš audit účtovnej závierky, a splnili sme aj ostatné požiadavky týchto ustanovení týkajúcich sa etiky. Sme presvedčení, že získané auditorské dôkazy poskytujú dostatočný a vhodný základ pre náš názor.

**Zodpovednosť štatutárneho orgánu a osôb poverených spravovaním za účtovnú závierku**

Štatutárny orgán spoločnosti zodpovedá za zostavenie a verné zobrazenie účtovnej závierky v súlade s IFRS účtovnými štandardmi v znení prijatom EÚ, a za interné kontroly, ktoré štatutárny orgán spoločnosti považuje za potrebné pre zostavenie účtovnej závierky, aby neobsahovala významné nesprávosti, či už v dôsledku podvodu alebo chyby.

Pri zostavovaní účtovnej závierky štatutárny orgán zodpovedá za zhodnotenie schopnosti spoločnosti nepretržite pokračovať vo svojej činnosti, za opísanie skutočností týkajúcich sa nepretržitého pokračovania v činnosti, ak je to potrebné, a za použitie predpokladu nepretržitého pokračovania v činnosti v účtovníctve, ibaže by mal v úmysle spoločnosť zlikvidovať alebo ukončiť jej činnosť, alebo by nemal inú reálnu možnosť než tak urobiť.

Osoby poverené spravovaním sú zodpovedné za dohľad nad procesom finančného výkazníctva spoločnosti.

**Zodpovednosť audítora za audit účtovnej závierky**

Našou zodpovednosťou je získať primerané uistenie, či účtovná závierka ako celok neobsahuje významné nesprávosti, či už v dôsledku podvodu alebo chyby, a vydať správu audítora, ktorá obsahuje názor audítora. Primerané uistenie predstavuje vysoký stupeň uistenia, ale nie záruku, že audit vykonaný podľa Medzinárodných auditorských štandardov vždy odhalí prípadnú významnú nesprávosť. Nesprávosti môžu vzniknúť v dôsledku podvodu alebo chyby a považujú sa za významné, ak by bolo opodstatnené očakávať, že jednotlivito alebo v súhrne ovplyvnia ekonomické rozhodnutia používateľov, ktoré boli prijaté na základe tejto účtovnej závierky.

Deloitte označuje jednu, resp. viacero spoločností spoločnosti Deloitte Touche Tohmatsu Limited („DTTL“), jej globálnaj siete členských firiem a ich pridružených subjektov (spoločne ďalej len „organizácia Deloitte“), DTTL (ďalej tiež len „Deloitte Global“) a každá z jej členských firiem a pridružených subjektov predstavuje samostatný a nezávislý právny subjekt, ktorý nemôže zafixovať povinnosťami alebo zaväzovať iné subjekty v rámci organizácie Deloitte vo vzťahu k tretím osobám. DTTL, každá z členských firiem DTTL a každý pridružený subjekt zodpovedá len za svoje úkony a opomenutia, a nie za úkony alebo opomenutia iných subjektov v rámci organizácie Deloitte. Samostatné spoločnosti DTTL služby klientom neposkytuje. Viac informácií je dostupných na [www.deloitte.com/sk/c-nas](http://www.deloitte.com/sk/c-nas).

328FF6E103D31BD97B40A73AE2D4CF13

V rámci auditu v súlade s Medzinárodnými auditorskými štandardmi uplatňujeme odborný úsudok a zachovávame profesionálny skepticizmus počas celého auditu. Okrem toho:

- Identifikujeme a posudzujeme riziká významnej nesprávosti účtovnej závierky, či už v dôsledku podvodu alebo chyby, navrhujeme a vykonávame auditorské postupy reagujúce na tieto riziká a získavame auditorské dôkazy, ktoré sú dostatočné a vhodné na poskytnutie základu pre názor audítora. Riziko neodhalenia významnej nesprávosti v dôsledku podvodu je vyššie ako riziko v dôsledku chyby, pretože podvod môže zahŕňať tajnú dohodu, falšovanie, úmyselné vynechanie, nepravdivé vyhlásenie alebo obidlenie internej kontroly.
- Oboznamujeme sa s internými kontrolami relevantnými pre audit, aby sme mohli navrhnúť auditorské postupy vhodné za daných okolností, ale nie aby sme vyjadrili názor na efektívnosť interných kontrol spoločnosti.
- Hodnotíme vhodnosť použitých účtovných zásad a účtovných metód, ako aj primeranosť účtovných odhadov a súvisiacich informácií zverejnených štatutárnym orgánom.
- Predkladáme záver o tom, či štatutárny orgán vhodne používa účtovnú zásadu nepretržitého pokračovania v činnosti, a na základe získaných auditorských dôkazov záver o tom, či existuje významná neistota v súvislosti s udalosťami alebo okolnosťami, ktoré by mohli významne spochybniť schopnosť spoločnosti nepretržite pokračovať v činnosti. Ak dospejeme k záveru, že významná neistota existuje, sme povinní upozorniť v našej správe audítora na súvisiace informácie uvedené v účtovnej závierke alebo, ak sú takéto zverejnené informácie nedostatočné, modifikovať náš názor. Naše závery však vychádzajú z auditorských dôkazov získaných do dátumu vydania našej správy audítora. Budúce udalosti alebo okolnosti však môžu spôsobiť, že spoločnosť prestane pokračovať v nepretržitej činnosti.
- Hodnotíme celkovú prezentáciu, štruktúru a obsah účtovnej závierky vrátane zverejnených informácií, ako aj to, či účtovná závierka verne zobrazuje uskutočnené transakcie a udalosti.

S osobami poverenými spravovaním komunikujeme okrem iného o plánovanom rozsahu a harmonograme auditu a o významných zisteniach auditu, vrátane všetkých významných nedostatkov internej kontroly, ktoré počas nášho auditu zistíme.

**SPRÁVA K ĎALŠÍM POŽIADAVKÁM ZÁKONOV A INÝCH PRÁVNÝCH PREDPISOV**

**Správa k informáciám, ktoré sa uvádzajú vo výročnej správe**

Štatutárny orgán je zodpovedný za informácie uvedené vo výročnej správe zostavenej podľa požiadaviek zákona o účtovníctve č. 431/2002 Z. z. v znení neskorších predpisov (ďalej len „zákon o účtovníctve“). Naš vyššie uvedený názor na účtovnú závierku sa nevzťahuje na iné informácie vo výročnej správe.

V súvislosti s auditom účtovnej závierky je našou zodpovednosťou oboznámiť sa s informáciami uvedenými vo výročnej správe a posúdiť, či tieto informácie nie sú vo významnom nesúlade s účtovnou závierkou alebo našimi poznatkami o účtovnej jednotke a situácii v nej, ktoré sme získali počas auditu účtovnej závierky, alebo sa inak zdajú byť významne nesprávne.

Výročnú správu sme ku dňu vydania správy audítora z auditu účtovnej závierky nemali k dispozícii.

Keď získame výročnú správu, posúdime, či výročná správa spoločnosti obsahuje informácie, ktorých uvedenie vyžaduje zákon o účtovníctve, a na základe prác vykonaných počas auditu účtovnej závierky vyjadríme názor, či:

- informácie uvedené vo výročnej správe zostavenej za rok 2024 sú v súlade s účtovnou závierkou za daný rok,
- výročná správa obsahuje informácie podľa zákona o účtovníctve.

Okrem toho uvedieme, či sme zistili významné nesprávosti vo výročnej správe na základe našich poznatkov o spoločnosti a jej situácii, ktoré sme získali počas auditu účtovnej závierky.

Bratislava 6. júna 2025

Mgr. Jakub Holtý  
zodpovedný audítor  
Licencia UDVA č. 1244

V mene spoločnosti  
Deloitte Audit s.r.o.  
Licencia SKAu č. 014

## Individuálny výkaz o finančnej situácii k 31. decembru 2024

v tis. EUR	Pozn.	31. 12. 2024	31. 12. 2023
<b>MAJETOK</b>			
<b>Dlhodobý majetok</b>			
Budovy, stavby, stroje a zariadenia	4	447 554	433 609
Nehmotný majetok	5	130 856	137 798
Majetok s právom na užívanie	6	117 527	98 770
Investície do dcérskych spoločností	7	306	306
Dlhodobé pohľadávky	10	20 197	23 312
Zmluvný majetok	11	3 954	4 253
Dlhodobé náklady na získanie zmlúv	11	1 832	1 977
Ostatný dlhodobý majetok	10	26 310	24 663
		<b>748 536</b>	<b>724 688</b>
<b>Krátkodobý majetok</b>			
Zásoby	9	17 225	18 486
Pohľadávky z obchodného styku	10	110 093	100 675
Zmluvný majetok	11	23 464	28 960
Náklady na získanie zmlúv	11	7 393	7 770
Ostatný majetok		5 116	2 794
Splatná daňová pohľadávka z dane z príjmov		–	–
Krátkodobý finančný majetok	12	37 164	19 037
Peniaze a peňažné ekvivalenty	13	1 268	4 539
		<b>201 723</b>	<b>182 261</b>
<b>Spolu majetok</b>		<b>950 259</b>	<b>906 949</b>

v tis. EUR	Pozn.	31. 12. 2024	31. 12. 2023
<b>Vlastné imanie a záväzky</b>			
<b>Vlastné imanie</b>			
	<b>14</b>		
Základné imanie		39 222	39 222
Fondy		15 260	15 260
Nerozdelený zisk		246 926	247 658
Zisk za obdobie		85 659	82 224
		<b>387 067</b>	<b>384 364</b>
<b>Dlhodobé záväzky</b>			
Rezervy	16	32 244	29 628
Dlhodobý dlh/úver	15	220 000	–
Dlhodobé lízingové záväzky	6	104 720	85 923
Odložené daňové záväzky	8	17 899	12 092
Dlhodobé záväzky	17	15 928	24 986
		<b>390 791</b>	<b>152 629</b>
<b>Krátkodobé záväzky</b>			
Záväzky z obchodného styku a ostatné záväzky	18	111 410	100 491
Krátkodobé rezervy		11	63
Krátkodobý dlh/úver	15	–	210 000
Krátkodobé lízingové záväzky	6	13 387	11 919
Splatný daňový záväzok z dane z príjmov		5 161	4 740
Zmluvné záväzky	11	26 644	25 898
Výnosy budúcich období	10	15 788	16 845
		<b>172 401</b>	<b>369 956</b>
<b>Spolu vlastné imanie a záväzky</b>		<b>950 259</b>	<b>906 949</b>

## Individuálny výkaz súhrnných ziskov a strát za rok končiaci sa 31. decembra 2024

V tis. EUR	Pozn.	2024	2023
<b>Výnosy</b>	<b>19</b>	<b>576 441</b>	<b>590 951</b>
Externé nákupy	20	(260 679)	(291 602)
Ostatné prevádzkové náklady	21	(16 419)	(16 629)
Ostatné prevádzkové výnosy	21	9 279	7 884
Mzdy a odvody	22	(52 459)	(49 205)
Strata zo zníženia hodnoty pohľadávok z obchodného styku a zmluvného majetku	10	(6 490)	(7 491)
Odpisy majetku s právom na užívanie	6	(13 660)	(11 649)
Náklady na odpisy	4,5	(100 979)	(101 314)
<b>Prevádzkový zisk</b>		<b>135 034</b>	<b>120 945</b>
Výnosové úroky		2 183	1 364
Nákladové úroky		(11 083)	(9 591)
Úroky z lízingových záväzkov		(4 492)	(3 811)
Ostatné finančné náklady		(16)	(19)
Ostatné finančné výnosy		12	30
<b>Zisk pred zdanením</b>		<b>121 638</b>	<b>108 918</b>
Daň z príjmov	23	(35 979)	(26 694)
<b>Zisk za obdobie</b>		<b>85 659</b>	<b>82 224</b>
Ostatné súhrnné zisky		-	-
<b>Celkový súhrnný výsledok za obdobie</b>		<b>85 659</b>	<b>82 224</b>
Celkové súhrnné zisky pripadajúce na:			
vlastníkov spoločnosti		85 659	82 224

## Individuálny výkaz zmien vo vlastnom imaní za rok končiaci sa 31. decembra 2024

V tis. EUR	Pozn.	Základné imanie	Fondy	Nerozdelený zisk	Spolu
<b>Stav k 1. januáru 2023</b>	<b>14</b>	<b>39 222</b>	<b>15 260</b>	<b>330 607</b>	<b>385 089</b>
Zisk za obdobie		-	-	82 224	82 224
Plán odmeňovania na základe podielov		-	-	51	51
<b>Transakcie s akcionármi</b>					
Vyplatené dividendy		-	-	(83 000)	(83 000)
<b>Stav k 31. decembru 2023</b>	<b>14</b>	<b>39 222</b>	<b>15 260</b>	<b>329 882</b>	<b>384 364</b>
<b>Stav k 1. januáru 2024</b>	<b>14</b>	<b>39 222</b>	<b>15 260</b>	<b>329 882</b>	<b>384 364</b>
Zisk za obdobie		-	-	85 659	85 659
Plán odmeňovania na základe podielov		-	-	45	45
<b>Transakcie s akcionármi</b>					
Vyplatené dividendy		-	-	(83 000)	(83 000)
<b>Stav k 31. decembru 2024</b>	<b>14</b>	<b>39 222</b>	<b>15 260</b>	<b>332 586</b>	<b>387 068</b>

## Individuálny výkaz peňažných tokov za rok končiaci sa 31. decembra 2024

V tis. EUR	Pozn.	2024	2023
<b>Zisk za rok</b>		<b>85 659</b>	<b>82 224</b>
Dane	23	35 979	27 206
Nákladové úroky		11 083	9 591
Výnosové úroky		(2 183)	(1 363)
Odpisy hmotného a nehmotného majetku	4,5	100 979	101 314
Odpisy majetku s právom na užívanie – lízingového majetku	6	13 659	11 649
(Zníženie)/zvýšenie rezerv	16	1 685	199
Zvýšenie/(zníženie) opravných položiek k pohľadávkam	10	3 973	6 041
(Zníženie)/zvýšenie opravných položiek k zásobám	9	(35)	1 991
Výsledok z predaja budov, stavieb, strojov a zariadení	21	(461)	(389)
Ostatné		194	(52)
Odmeňovanie na základe podielov		(6)	–
<b>Zisk z prevádzkovej činnosti pred zmenami pracovného kapitálu</b>		<b>250 526</b>	<b>238 411</b>
(Zníženie)/zvýšenie pohľadávok z obchodného styku a ostatných pohľadávok, zmluvného majetku, nákladov na získanie zmlúv a ostatného majetku		(7 805)	(10 156)
(Zníženie)/zvýšenie stavu zásob		1 297	(1 031)
Zvýšenie/(zníženie) záväzkov z obchodného styku, zmluvných záväzkov (vrátane časového rozlíšenia záväzkov)	17,18	12 730	(1 615)
<b>Peňažné toky z prevádzkových činností</b>		<b>256 748</b>	<b>225 609</b>
Prijaté úroky		2 183	1 363
Zaplatené úroky		(9 780)	(8 335)
Zaplatené dane		(29 751)	(25 342)
<b>Peňažné toky z prevádzkovej činnosti</b>		<b>219 399</b>	<b>193 295</b>

V tis. EUR	Pozn.	2024	2023
<b>INVESTIČNÉ ČINNOSTI</b>			
Nákup dlhodobého hmotného a nehmotného majetku	4,5	(121 850)	(105 997)
Príjmy z predaja dlhodobého majetku		461	333
Zvýšenie/(zníženie) finančného majetku		(18 127)	5 947
<b>Úbytok čistých peňažných tokov z investičnej činnosti</b>		<b>(139 516)</b>	<b>(99 717)</b>
<b>FINANČNÉ ČINNOSTI</b>			
Splátky úrokov z lízingových záväzkov		(4 492)	(3 811)
Splátky lízingových záväzkov		(5 663)	(6 274)
Zvýšenie dlhodobého úveru bez poplatkov za sprostredkovanie		10 000	
Vyplatené dividendy	14	(83 000)	(83 000)
<b>Úbytok čistých peňažných tokov z finančnej činnosti</b>		<b>(83 154)</b>	<b>(93 085)</b>
(Zníženie)/zvýšenie peňazí a peňažných ekvivalentov, netto		(3 271)	493
Peniaze a peňažné ekvivalenty na začiatku roka	12	4 539	4 047
<b>Peniaze a peňažné ekvivalenty na konci roka</b>	<b>12</b>	<b>1 268</b>	<b>4 539</b>

# 1) Východiská pre zostavenie účtovnej závierky

## a) Všeobecné informácie o spoločnosti

Orange Slovensko, a.s. (ďalej tiež ako „spoločnosť“) je akciová spoločnosť založená dňa 29. júla 1996 a zapísaná do obchodného registra 3. septembra 1996 so sídlom Metodova 8, 821 08 Bratislava, Slovenská republika. V auguste 2008 získala spoločnosť Atlas Services Belgium, S.A., všetky akcie, ktoré vlastnila spoločnosť Wirefree Services Nederland B.V. Spoločnosť Wirefree Services Nederland B.V. bola hlavným akcionárom od novembra 2005, keď získala všetky akcie menšinových akcionárov a stala sa 100-percentným vlastníkom Orange Slovensko, a.s. Hlavná

činnosť spoločnosti zahŕňa zriaďovanie a prevádzkovanie mobilných telekomunikačných sietí na pridelených frekvenciách, ako aj prevádzkovanie optickej siete. Spoločnosť nie je neobmedzene ručiacim spoločníkom v inej spoločnosti. Spoločnosť poskytuje platobné služby podľa § 1 ods. (3) písm. (l) zákona č. 492/2009 Z. z. o platobných službách (platobné transakcie určené na nákup digitálneho obsahu alebo hlasových služieb, charitatívne aktivity alebo nákup elektronických lístkov).

### Schválenie účtovnej závierky za rok 2023

Účtovnú závierku spoločnosti Orange Slovensko, a.s., za rok 2023 schválilo riadne valné zhromaždenie, ktoré sa konalo dňa 26. júna 2024.

## Členovia orgánov spoločnosti

Orgán	Funkcia	Meno
Predstavenstvo	predseda a generálny riaditeľ	Mariusz Gatza
	člen (do 1. októbra 2024)	Eve Bourdeau
	člen (od 1. októbra 2024)	Pascal Marchand
	člen	Eric Maintenay
	člen	Pawel Galej
	člen	Katarína Boledovičová
Dozorná rada	člen	Martin Mosný
	predseda	Bruno Duthoit
	člen	Gilles Deloison
	člen	Peter Škodný
	člen	Luboš Brozman
	člen	Bohumil Suchánek
	člen	Igor Berta
	člen (do 26. júna 2024)	Jean-Marie Culpin
	člen	Christian Urs Luginbühl
	člen	Milena Harito Shteto
člen	Marc Ricau	
člen (od 26. júna 2024)	Pascal Normand	

## Zamestnanci

	k 31.12. 2024	k 31.12. 2023
<b>Stav zamestnancov</b>	<b>1 041</b>	<b>1 041</b>
z toho: vedúci zamestnanci	111	102
<b>Priemerný počet zamestnancov</b>	<b>1 031</b>	<b>1 026</b>

## b) Východiská pre zostavenie účtovnej závierky

Účtovná závierka bola zostavená za účtovné obdobie od 1. januára 2024 do 31. decembra 2024 v súlade s IFRS účtovnými štandardmi v znení prijatom Európskou úniou (EÚ).

Účtovná závierka predstavuje individuálnu účtovnú závierku spoločnosti zostavenú podľa zákona o účtovníctve č. 431/2002 Z. z. v znení neskorších predpisov. Podľa § 17a zákona o účtovníctve zostavuje spoločnosť účtovnú závierku v súlade s IFRS účtovnými štandardmi v znení prijatom Európskou úniou (EÚ). Spoločnosť sa rozhodla uplatniť výnimku z konsolidácie v súlade so 7. smernicou EÚ, ako aj v súlade s IAS 27.10, a nezostavila konsolidovanú účtovnú závierku (so svojimi 100 % dcérskymi spoločnosťami Orange CorpSec, spol. s r. o., a Orange Finančné služby, s. r. o.), čo sa uvádza aj v zákone o účtovníctve č. 431/2002 Z. z. v znení neskorších predpisov. Táto účtovná závierka je určená na všeobecné použitie a informovanie; nie je určená na účely žiadneho konkrétneho používateľa ani na posúdenie nejakej špecifickej transakcie. Používatelia by sa preto pri prijímaní rozhodnutí nemali spoliehať výlučne len na túto účtovnú závierku.

Orange SA (Francúzsko), konečná materská spoločnosť a najvyššia ovládajúca osoba spoločnosti Orange Slovensko, a.s., zostavuje konsolidovanú účtovnú závierku v súlade s IFRS účtovnými štandardmi v znení prijatom Európskou úniou (EÚ) za skupinu spoločností, do ktorej patrí aj Orange Slovensko, a.s., a jej dcérska spoločnosť Orange CorpSec, s. r. o.

Konsolidovaná účtovná závierka spoločnosti Orange SA je k dispozícii v jej sídle na adrese 111, Quai du Président Roosevelt, 92130 Issy-les-Moulineaux, Francúzsko.

## c) Funkčná a prezentačná mena

Účtovná závierka je zostavená v mene euro, ktorá je funkčnou menou spoločnosti. Všetky údaje boli zaokrúhlené na najbližšie tisíce.

# 2) Uplatnenie nových a revidovaných štandardov

V bežnom roku Rada pre medzinárodné účtovné štandardy (International Accounting Standards Board – IASB) a Výbor pre interpretácie medzinárodného finančného výkazníctva (International Financial Reporting Interpretations Committee – IFRIC) pri IASB nevydali žiadne nové ani revidované štandardy a interpretácie, ktoré by sa mohli vzťahovať na činnosť spoločnosti pre účtovné obdobia začínajúce sa 1. januára 2024.

## a) Štandardy a interpretácie prijaté EÚ a účinné v roku 2023, ktoré sa nevzťahujú na činnosť spoločnosti

Nasledujúce štandardy, dodatky a interpretácie prijaté EÚ sú povinné pre účtovné obdobia začínajúce sa 1. januára 2024 alebo neskôr, ale nemali významný vplyv na účtovnú závierku spoločnosti:

- Dodatky k IFRS 16 „Lízingy“ – lízingový záväzok z transakcie predaja a spätného lízingu (s účinnosťou pre účtovné obdobia začínajúce sa 1. januára 2024 alebo neskôr).
- Dodatky k IAS 1 „Prezentácia účtovnej závierky“ – klasifikácia záväzkov ako krátkodobé alebo dlhodobé (s účinnosťou pre účtovné obdobia začínajúce sa 1. januára 2024 alebo neskôr).
- Dodatky k IAS 1 „Prezentácia účtovnej závierky“ – dlhodobé záväzky s podmienkami (s účinnosťou pre účtovné obdobia začínajúce sa 1. januára 2024 alebo neskôr).

- Dodatky k IAS 7 „Výkaz peňažných tokov“ a IFRS 7 „Finančné nástroje“ – zverejňovanie s názvom Dohody o financovaní dodávateľov (účinné pre ročné účtovné obdobia začínajúce 1. januára 2024 alebo neskôr).

## b) Štandardy, interpretácie a dodatky k existujúcim štandardom a interpretáciám, ktoré zatiaľ nenadobudli účinnosť

- Dodatky k IAS 21 „Nedostatočná zameniteľnosť“ (s účinnosťou pre ročné obdobia začínajúce sa 1. januára 2025 alebo neskôr).
- Dodatky k IFRS 9 a IFRS 7 „Zmeny klasifikácie a oceňovania finančných nástrojov“ (s účinnosťou pre ročné obdobia začínajúce sa 1. januára 2026 alebo neskôr).
- Dodatky k IFRS 19 „Dcérske spoločnosti bez verejnej zodpovednosti“ – zverejňovanie (s účinnosťou pre ročné obdobia začínajúce sa 1. januára 2027 alebo neskôr).
- Dodatky k IFRS 18 „Prezentácia a zverejňovanie v účtovnej závierke“ (s účinnosťou pre ročné obdobia začínajúce sa 1. januára 2027 alebo neskôr).

Spoločnosť očakáva, že prijatie väčšiny týchto štandardov a dodatkov k existujúcim štandardom a interpretáciám nebude mať významný vplyv na účtovnú závierku spoločnosti v období prvého uplatnenia.

### 3) Významné účtovné zásady

#### a) Vyhlásenie o súlade

Individuálna účtovná závierka bola zostavená v súlade s IFRS účtovnými štandardmi v znení prijatom Európskou úniou (EÚ) a za predpokladu nepretržitého fungovania spoločnosti.

V súčasnosti sa IFRS, ako boli prijaté EÚ, nelíšia od IFRS vydaných Radou pre medzinárodné účtovné štandardy (International Accounting Standards Board, „IASB“) okrem určitých štandardov a interpretácií, ktoré nenadobudli účinnosť ku dňu zostavenia účtovnej závierky.

#### b) Cudzie meny

##### Transakcie v cudzích menách

Transakcie v cudzích menách sú prepočítané na eurá výmenným kurzom platným ku dňu predchádzajúcemu dňu transakcie. Peňažné aktíva a pasíva v cudzích menách sú prepočítané výmenným kurzom platným ku dňu zostavenia účtovnej závierky. Kurzové rozdiely z prepočtu sú zaúčtované do výsledku hospodárenia za bežné obdobie. Nepeňažné aktíva a pasíva v cudzích menách vykázané v reálnej hodnote sú prepočítané na euro výmenným kurzom ku dňu určenia reálnej hodnoty.

#### (c) Budovy, stavby, stroje a zariadenia

##### Vlastný majetok

Položky budov, stavieb, strojov a zariadení sú vykázané v sume zníženej o oprávky a prípadné straty zo zníženia hodnoty majetku. Obstarávacia cena zahŕňa cenu, za ktorú bol majetok obstaraný spolu s nákladmi na obstaranie (inštalácia a uvedenie do prevádzky, doprava, kompletizácia atď.). Obstarávacia cena budov, stavieb, strojov a zariadení vytvorených vlastnou činnosťou zahŕňa náklady na materiál, priamu pracovnú silu, prípadne prvý odhad nákladov na demontáž a presun položiek, uvedenie lokality do pôvodného stavu a príslušnú časť výrobných režijných nákladov. SIM karty, set-top boxy sú zaradené ako položky budov, strojov a zariadení.

Položky budov, strojov a zariadení sa účtujú ako samostatné položky (komponenty) na úrovni, ktorá umožňuje odpisovanie každej položky počas jej očakávanej lehoty životnosti a umožňuje správne účtovanie o likvidácii a vyradení z používania.

##### Následné výdavky

Do účtovnej hodnoty budov, strojov a zariadení zahŕňa spoločnosť dodatočné náklady alebo výdavky spojené s nahradením časti tohto majetku, ak je pravdepodobné, že spoločnosti budú z tejto položky plynúť budúce ekonomické úžitky a náklady na danú položku sa dajú spoľahlivo určiť. Všetky ostatné náklady sa vykazujú ako náklady v čase ich vzniku.

##### Odpisy

Odpisy sú vykázané vo výkaze ziskov a strát na základe rovnomernej metódy odpisovania počas lehoty životnosti každej kategórie dlhodobého hmotného majetku. Pozemky sa neodpisujú. Odpisovanie začína, keď je majetok pripravený na plánované použitie. Predpokladaná lehota životnosti v bežnom a v porovnateľnom období je takáto:

	2024	2023
Mobilné zariadenie RAN	5 až 9 rokov	5 až 9 rokov
RAN SP & prístrešky, elektrické pripojenie	10 rokov	10 rokov
RAN SP & veže, stožiare, konštrukcie	20 až 28 rokov	20 až 28 rokov
Prenosové zariadenia	5 až 10 rokov	5 až 10 rokov
Prenosové optické vlákna	15 rokov	15 rokov
Prenosové SP & stožiare, pozemné káble	9 až 30 rokov	20 až 30 rokov
Spínače	5 až 8 rokov	5 až 8 rokov
Dátová sieť	4 až 5 rokov	4 až 5 rokov
Vyhradené platformy	5 rokov	5 rokov
Ostatné siete	8 až 10 rokov	8 až 10 rokov
Nesieťový hardvér a infraštruktúra IT	3 až 5 rokov	3 až 5 rokov
Budovy	10 až 30 rokov	10 až 30 rokov
Ostatné nesieťové zariadenia	3 až 10 rokov	3 až 10 rokov
Zariadenia na kontrolu optických vlákien	10 rokov	10 rokov
Káble z optických vlákien	15 rokov	15 rokov
CP a stožiare	28 až 30 rokov	28 až 30 rokov
SIM karty	5 až 7 rokov	5 až 6 rokov
Set-top boxy	2 až 4 roky	2 roky

\* CW – Civil Works, RAN – Radio Access Network.

Na úrovni spoločnosti sa revízia lehoty životnosti jednotlivých aktív vykonáva v prípade indícií skrátenia alebo predĺženia ich životnosti. Počas obdobia nedošlo k žiadnym významným zmenám účtovných odhadov.

#### (d) Nehmotný majetok

Nehmotný majetok, ktorý spoločnosť nadobudla samostatne, sa vyazuje v obstarávacej cene zníženej o oprávky a prípadné straty zo zníženia hodnoty majetku. Nehmotný majetok predstavuje predovšetkým softvér a licencie na prevádzkovanie telekomunikačnej siete.

##### Telekomunikačné licencie

V rámci pridelených telekomunikačných licencií (GSM, UMTS, LTE) je Orange Slovensko, a.s., povinný platiť telekomunikačnému úradu jednorazový poplatok a dva typy opakujúcich sa poplatkov:

- administratívne variabilné poplatky,
- fixné poplatky za pridelené frekvenčné pásma – poplatky za frekvencie.

Licenčné poplatky a poplatky za frekvencie sú vykazované ako nehmotný majetok a odpisované počas obdobia, na ktoré je licencia pridelená. Administratívne poplatky sú účtované do nákladov.

##### Aktivácia poplatkov za frekvencie

Poplatky za frekvencie sú pevné a nemenné platby, ktoré sú platené bez ohľadu na využívanie frekvencií a sú vypočítané na princípe pridelennej šírky pásma a stanovenia tarify za celé obdobie, na ktoré boli licencie poskytnuté. Platba sa vykonáva na štvrtročnej báze v priebehu celého obdobia, na ktoré boli licencie poskytnuté.

Spoločnosť diskontuje hodnotu budúcich poplatkov za frekvencie na ich súčasnú hodnotu a vyazuje ich ako ostatný nehmotný majetok. Súvisiace budúce poplatky za frekvencie sú prezentované ako krátkodobé a dlhodobé záväzky.

## Následné výdavky

Následné výdavky z aktivovaného nehmotného majetku sa aktivujú, iba ak zvyšujú budúce ekonomické úžitky konkrétneho majetku, s ktorým súvisia. Všetky ostatné výdavky sa vykážu ako náklady v čase ich vzniku.

## Amortizácia

Nehmotný majetok sa odpisuje odo dňa, keď je k dispozícii na použitie, pričom sa uplatňuje metóda rovnomerného odpisovania počas predpokladanej lehoty životnosti:

	2024	2023
Softvér	3 až 5 rokov	3 až 10 rokov
Licencie	3 až 18 rokov	3 až 15 rokov

Na úrovni spoločnosti sa revízia lehoty životnosti jednotlivých aktív vykonáva v prípade indícií skrátenia alebo predĺženia ich životnosti. Počas obdobia nedošlo k žiadnym významným zmenám účtovných odhadov a ich vplyv bol nevýznamný.

## (e) Nájomné zmluvy

Pri uzavretí zmluvy spoločnosť vyhodnocuje, či zmluva obsahuje nájom. Zmluva predstavuje nájomnú zmluvu, resp. obsahuje nájom, ak prenáša právo kontrolovať používanie daného majetku počas určitého obdobia za protihodnotu.

Táto účtovná metóda sa použije pre zmluvy uzavreté po 1. januári 2019.

Spoločnosť uplatnila výnimku a aplikovala nový štandard IFRS 16 na všetky zmluvy, ktoré uzatvorila pred 1. januárom 2019 a identifikovala ich ako nájom podľa IAS 17 a IFRIC 4. Zmluvy, ktoré neboli identifikované ako lízingové podľa IAS 17 a IFRIC 4, neboli prehodnotené z hľadiska toho, či obsahujú nájom.

Spoločnosť uplatňuje praktickú výnimku a neodpočítava nelízingové zložky zo zmluvných splátok nájomného.

## Lízingy (spoločnosť ako nájomca)

Spoločnosť vykazuje aktívum s právom na užívanie a lízingový záväzok k dátumu začiatku lízingu. Aktívum s právom na užívanie sa na začiatku oceňuje v obstarávacej cene, ktoré zahŕňa sumu prvotného ocenenia lízingového záväzku upraveného o všetky lízingové splátky uskutočnené pred dátumom začatia alebo v tento deň plus všetky počiatočné priame výdavky, ktoré vznikli, znížené o všetky prijaté lízingové stimuly. Akýkoľvek záväzok týkajúci sa nákladov vzniknutých pri rozobratí a odstránení podkladového aktíva a pri obnovení podkladového aktíva do pôvodného stavu alebo pri obnovení miesta, na ktorom sa podkladové aktívum nachádza, sa po skončení obdobia nájmu vykazuje ako rezerva na likvidáciu zariadení („ARO“) podľa IAS 37. Náklady na záväzok ARO sa vykazujú v budovách, stavbách, strojoch a zariadeniach.

Spoločnosť systematicky určuje obdobie lízingu ako obdobie, počas ktorého nemožno zrušiť lízingy plus obdobia, na ktoré sa vzťahujú akékoľvek opcie na predĺženie, ak je dostatočne isté, že nájomca túto opciu uplatní, a akékoľvek opcie na ukončenie, ak je dostatočne isté, že nájomca túto opciu neuplatní. Toto obdobie je tiež definované tak, že zohľadňuje všetky zákony a postupy špecifické pre každú jurisdikciu a podnikateľský sektor, pokiaľ ide o pevnú lehotu lízingového prísľubu, ktorú poskytujú prenajímatelia. Napriek tomu spoločnosť posudzuje obdobie vymožitelnosti na základe okolností každého lízingu, pričom berie do úvahy určité indikátory, ako je existencia viac než nevýznamných pokút v prípade ukončenia lízingu zo strany nájomcu. Na určenie dĺžky tohto obdobia vymožitelnosti spoločnosť berie do úvahy ekonomický význam prenajatého majetku a predpoklady použité v jej strategickom pláne.

Pri stanovení obdobia nájmu sa predovšetkým posudzuje dĺžka dohodnutej lehoty nájmu ako aj možnosti jej predčasného ukončenia, resp. možnosti predĺženia zmluvy. Pri posudzovaní pravdepodobnosti uplatnenia možnosti predĺženia, respektíve predčasného ukončenia lehoty nájmu spoločnosť berie do úvahy všetky relevantné skutočnosti a okolnosti, ktoré poskytujú ekonomické podnety na uplatnenie (neuplatnenie) týchto možností.

Lehota, o ktorú je možné zmluvu predĺžiť (respektíve lehota, ktorá nasleduje po možnosti zmluvu predčasne ukončiť), sa zahrnie do lehoty nájmu iba v prípade, že si je spoločnosť dostatočne istá, že predĺženie bude uplatnené.

Pre nájomné zmluvy, pri ktorých sa uplatňuje zákon o elektronickej komunikácii, sa nájomné obdobie stanovuje s prihliadnutím na ekonomický význam lokalít, na ktorých je telekomunikačné zariadenie nainštalované a s ohľadom na právne prostredie Slovenskej republiky, ktoré chráni telekomunikačných operátorov ako poskytovateľov verejných služieb. Pre tieto typy zmlúv je obdobie nájmu stanovené na desať rokov bez ohľadu na dohodnuté zmluvné podmienky nájmu. Pri určovaní vynútiteľného obdobia spoločnosť zohľadňuje technologickú a strategickú predvídateľnosť v telekomunikačnom priemysle.

Majetok s právom na užívanie sa následne odpisuje rovnomerne počas obdobia nájmu od začatia nájmu až do jeho ukončenia. V prípade, ak nájom zahŕňa prevod vlastníctva alebo kúpnu opciu, sa majetok s právom na užívanie odpisuje rovnomerne počas lehoty životnosti majetku. Odpisovať sa začína dňom začatia nájmu. Posúdenie možného zníženia hodnoty majetku s právom na užívanie sa uskutočňuje podobným spôsobom ako posúdenie zníženia hodnoty nehnuteľností, strojov a zariadení, ako je opísané v účtovnej zásade f).

Predpokladaná lehota životnosti:

	2024	2023
sieť	10 rokov	10 rokov
autá	3 až 5 rokov	3 roky
predajne	1,5 až 7 rokov	1,5 až 7 rokov
administratívne budovy a sklad	4 až 9 rokov	4 až 9 rokov

Lízingový záväzok sa prvotne oceňuje v deň sprístupnenia najatého majetku nájomcovi (deň začiatku nájmu). Lízingový záväzok sa prvotne oceňuje v súčasnej hodnote lízingových splátok, ktoré neboli zaplatené k dátumu začiatku s použitím diskontnej sadzby, ktorou je prírastková úroková sadzba pôžičky spoločnosti („the incremental borrowing rate“).

Prírastková úroková sadzba pôžičky bola stanovená na základe dostupných finančných informácií týkajúcich sa spoločnosti. Preceňuje sa vtedy, keď dôjde k zmene budúcich lízingových splátok vyplývajúcich zo zmeny indexu alebo sadzby, ak dôjde k zmene odhadu sumy spoločnosti, ktorá sa očakáva, že bude splatná v rámci zvyškovej hodnoty záruky alebo ak spoločnosť zmení svoje posúdenie, či bude realizovať nákup, predĺženie alebo možnosť ukončenia. Keď sa lízingový záväzok precení týmto spôsobom, vykoná sa zodpovedajúca úprava účtovnej hodnoty majetku s právom na užívanie alebo sa vykáže s vplyvom na výsledok hospodárenia, ak sa účtovná hodnota majetku s právom na užívanie znížila na nulu (takže výsledný majetok s právom na užívanie bude vykázaný v nulovej hodnote). Počas účtovného obdobia spoločnosť neúčtovala o precenení lízingového záväzku z dôvodu vyššie uvedených zmien.

Spoločnosť sa rozhodla nevykazovať majetok s právom na užívanie a lízingové záväzky pre krátkodobé lízingy pri všetkých typoch nájomných zmlúv s lehotou nájmu 12 mesiacov alebo menej. Lízingové splátky súvisiace s týmito lízingami vykazuje spoločnosť ako náklady rovnomerne počas obdobia lízingu.

Spoločnosť vo výkaze peňažných tokov vykázala transakcie súvisiace s nájmom takto:

- lízingové splátky istiny v rámci peňažných tokov z finančných činností,
- platby úrokov z lízingových záväzkov v rámci peňažných tokov z prevádzkovej činnosti (uplatňujú sa tu požiadavky na zaplatený úrok v súlade s IAS 7).

Po dátume začiatku lízingu sa výška lízingového záväzku môže prehodnotiť s cieľom zohľadniť zmeny zavedené v týchto hlavných prípadoch:

- zmena v lehote nájmu vyplývajúca z dodatku k zmluve alebo zo zmeny posúdenia primeranej istoty, že sa uplatní opcia na predĺženie alebo opcia na ukončenie zmluvy;

- zmena výšky lízingových splátok, napríklad použitím nového indexu alebo sadzby v prípade variabilných platieb;
- zmena posúdenia toho, či sa uplatní kúpna opcia;
- akákoľvek iná zmluvná zmena, napríklad zmena rozsahu lízingu alebo podkladového majetku.

## f) Zníženie hodnoty

### Finančný majetok

Spoločnosť oceňuje opravné položky na straty z pohľadávok z obchodného styku, dlhodobých pohľadávok a zo zmluvného majetku vo výške rovnajúcej sa očakávaným stratám z úverov počas celej životnosti (ďalej len „ECL“).

Na stanovenie úverového rizika finančných aktív pri odhade ECL berie spoločnosť do úvahy primerané podporné informácie, ktoré sú relevantné a dostupné bez vynaloženia neprímeraných nákladov alebo úsilia. Patria sem kvantitatívne aj kvalitatívne informácie a analýzy založené na historických skúsenostiach spoločnosti a na informovanom posúdení úverového rizika vrátane informácií zameraných na budúcnosť.

ECL počas celej životnosti sú ECL, ktoré vyplývajú zo všetkých možných udalostí zlyhania počas celej očakávanej životnosti finančného nástroja. Maximálne obdobie pri stanovení odhadu ECL je maximálna zmluvná lehota, počas ktorej je spoločnosť vystavená úverovému riziku.

### Ocenenie ECL

ECL počas celej životnosti predstavujú odhad úverových strát vážený pravdepodobnosťou. Úverové straty sú vyčíslené ako súčasná hodnota všetkých strát hotovosti (t. j. ako rozdiel medzi splatnými peňažnými tokmi spoločnosti na základe zmluvy a odhadovanými peňažnými tokmi, ktoré spoločnosť očakáva).

ECL nie sú diskontované, pretože neobsahujú žiadnu významnú zložku financovania.

Všetky straty zo zníženia hodnoty sa vykazujú v súhrnnom výkaze ziskov a strát.

### Definícia zlyhania

Spoločnosť považuje za zlyhanie z hľadiska interného riadenia úverového rizika také situácie, pri ktorých historická skúsenosť naznačuje, že finančné aktíva sú zvyčajne nevykonalné, ak je splnené aspoň jedno z nasledujúcich kritérií:

- dôjde k porušeniu finančných zmluvných podmienok zo strany dlžníka alebo
- interné informácie alebo údaje získané z externých zdrojov naznačujú, že dlžník pravdepodobne nebude schopný splniť svoje záväzky voči veriteľom vrátane skupiny v plnej výške.

### Politika odpisovania pohľadávok

Spoločnosť odpíše finančné aktívum vtedy, keď existujú objektívne dôkazy o tom, že dlžník sa nachádza vo vážnych finančných ťažkostiach a neexistuje reálna vyhliadka na zlepšenie, napr. ak bol dlžník uvedený do likvidácie alebo vstúpil do konkurzného konania. Každé následné inkasovanie pohľadávky po jej odpísaní sa vykazuje vo výsledku hospodárenia.

### Nefinančný majetok

Účtovná hodnota ostatného majetku (obežný a neobežný) sa posudzuje ku každému dňu, ku ktorému sa zostavuje účtovná závierka z hľadiska možnosti existencie indikátorov zníženia hodnoty. Ak takéto indikátory existujú, odhadne sa návratná hodnota daného majetku.

Zníženie hodnoty sa vykáže vždy, keď účtovná hodnota majetku, resp. peňažotvornej jednotky, prevyšuje jeho návratnú hodnotu. Peňažotvorná jednotka je najmenšia identifikovateľná skupina majetku vytvárajúca peňažné toky, ktoré nezávisia vo veľkej miere od ostatného majetku alebo skupín majetku.

Návratná hodnota ostatného majetku je reálna hodnota znížená o náklady na predaj alebo úžitková hodnota podľa toho, ktorá je vyššia. Pri určení úžitkovej hodnoty sa odhadované budúce peňažné toky diskontujú na ich súčasnú hodnotu použitím diskontnej sadzby pred zdanením, ktorá zohľadňuje súčasné trhové posúdenie budúcej časovej hodnoty peňazí a riziká špecifické pre daný majetok. Pre majetok, ktorý nevytvára vo veľkej miere nezávislé

peňažné toky, sa návratná hodnota určuje pre tú peňažotvornú jednotku, do ktorej majetok patrí.

### Zníženie hodnoty dlhodobého hmotného majetku a nehmotného majetku

Spoločnosť ku každému dňu zostavenia účtovnej závierky preveruje účtovnú hodnotu jej dlhodobého hmotného a nehmotného majetku, aby určila, či existujú náznaky, že pri tomto majetku vznikla strata zo zníženia hodnoty. V prípade takýchto náznakov sa odhaduje návratná hodnota daného majetku, aby sa určil rozsah prípadnej straty zo zníženia hodnoty. Ak majetok nevytvára peňažné toky, ktoré sú nezávislé od ostatného majetku, spoločnosť stanoví odhad návratnej hodnoty peňažotvornej jednotky, ktorej daný majetok patrí. Ak možno určiť primeraný a jednotný spôsob alokácie, majetok spoločnosti sa rozdeľuje aj medzi jednotlivé peňažotvorné jednotky alebo v opačnom prípade sa prideli najmenšej skupine peňažotvorných jednotiek, pre ktorú možno určiť primeraný a jednotný spôsob alokácie.

### (g) Investície do dcérskych spoločností

Investície do dcérskych spoločností predstavujú investície do 2 úplne vlastnených dcérskych spoločností: Orange CorpSec, spol. s r. o., a Orange Finančné služby, s. r. o., a do Nadácie Orange („nadácia“), kde je spoločnosť zriaďovateľom - všetky tri spoločnosti majú sídlo na Metodovej 8, 821 08 Bratislava. Investície do dcérskych spoločností boli zaúčtované v obstarávacej cene po odpočítaní zníženia hodnoty, ak nejaké existuje.

### (h) Zásoby

Zásoby sú vykázané v obstarávacej cene alebo čistej realizovateľnej hodnote podľa toho, ktorá je nižšia. Čistá realizovateľná hodnota predstavuje odhadovanú predajnú cenu v rámci bežnej podnikateľskej činnosti zníženú o odhadované náklady potrebné na dokončenie predaja a náklady na predaj.

Obstarávacia cena je vypočítaná na základe princípu váženého priemeru a zahŕňa výdavky, ktoré vznikli pri nadobúdaní zásob a prevoze do konkrétnej lokality v daných podmienkach.

### (i) Pohľadávky z obchodného styku

Pohľadávky z obchodného styku sú najmä krátkodobé bez uvedenej úrokovej sadzby a sú prvotne oceňované transakčnou cenou, následne sa oceňujú v amortizovanej hodnote na základe metódy efektívnej úrokovej miery po odpočítaní opravných položiek na akékoľvek straty zo zníženia hodnoty pohľadávok.

Pohľadávky, ktoré zahŕňajú odložené platby na 12 až 24 mesiacov v prospech zákazníkov, ktorí si kúpili zariadenia, sa prvotne vykazujú v reálnej hodnote a sú diskontované a klasifikované podľa ich zostatkovej lehoty splatnosti. Opravné položky na zníženie hodnoty pohľadávok sa uvádzajú v pozn. 10.

### (j) Zmluvný majetok a zmluvné záväzky

Časové hľadisko vykazovania výnosov sa môže líšiť v závislosti od fakturácie zákazníka.

Pohľadávky z obchodného styku vo výkaze o finančnej situácii predstavujú bezpodmienečné právo na získanie protihodnoty (najmä hotovosť), t. j. služby a tovar sľúbené zákazníkovi boli prevedené.

Naopak, zmluvný majetok sa týka najmä sumy alokovanej podľa IFRS 15 protihodnote za tovary a služby prevedené na zákazníka, kde bezpodmienečné právo na inkaso je podriadené prevodu iného tovaru alebo služieb na základe tej istej zmluvy. Uvedená situácia je príkladom balíkovej ponuky, ktorá kombinuje predaj mobilného telefónu a mobilných komunikačných služieb na určitý čas, pričom mobilný telefón je fakturovaný za zvýhodnenú cenu vedúcu k prerozdeleniu fakturovanej sumy za služby telefonického komunikácie a na predaj mobilného telefónu. Rozdiel medzi sumou alokovanou na predaj mobilného telefónu a fakturovanou cenou sa vykazuje ako zmluvný majetok a pri fakturácii služieb sa prevedie do pohľadávok z obchodného styku.

Zmluvný majetok, podobne ako pohľadávky z obchodného styku, podlieha zníženiu hodnoty o úverové riziko. Pri vykazovaní zmluvného majetku sa príslušná strata zo zníženia hodnoty vykazuje vo výške miery zlyhania úveru.

Závazky zo zmlúv so zákazníkmi predstavujú sumy, ktoré zákazníci zaplatili spoločnosti pred prijatím tovaru a/alebo služieb dohodnutých v zmluve. Najčastejšie ide o prípad záloh od zákazníkov alebo súm fakturovaných a zaplatených za tovar alebo služby, ktoré ešte neboli prevedené/poskytnuté ako napríklad preddavky zo zmlúv so zákazníkmi alebo predplatené balíky (predtým vykázané ako výnosy budúcich období).

### Náklady na získanie zmluvy

Ak je zmluva o telekomunikačných službách podpísaná prostredníctvom nezávislého distribútora, tento distribútor má nárok na odmenu, ktorá sa vo všeobecnosti vypláca vo forme provízie za každú zmluvu alebo fakturovanú províziu. Ak je provízia prírastková a nebola by vyplatená, ak by zmluva neexistovala, náklady na provízie sa aktivujú a vykazujú v súvahe. Spoločnosť prijala zjednodušenie, ktoré povoľuje IFRS 15 a náklady na obstaranie zmluvy vykazuje priamo do nákladov v skutočnej výške, ak by lehota amortizácie zmluvy bola dvanásť mesiacov alebo kratšia. Náklady na obstaranie zmlúv na mobilné služby na určitý čas sú aktivované a rozpúšťajú sa rovnomerne do výkazu ziskov a strát počas vymožiteľnej lehoty trvania zmluvy.

### (k) Peniaze a peňažné ekvivalenty

Peniaze a peňažné ekvivalenty zahŕňajú zostatky na bankových účtoch a vysoko likvidné investície, pri ktorých nie je riziko výraznej zmeny ich hodnoty.

### (l) Finančný majetok

Finančný majetok je klasifikovaný ako ocenený v amortizovanej hodnote; reálnej hodnote cez ostatné súčasti súhrnného výsledku hospodárenia „FVOCI“ alebo v reálnej hodnote cez súhrnný výkaz ziskov a strát „FVTPL“. Spoločnosť vykazuje iba finančný majetok ocenený v amortizovanej hodnote.

Finančný majetok je ocenený v amortizovanej hodnote, ak spĺňa obidve z uvedených podmienok a nie je ocenený ako FVTPL:

- majetok je držaný v rámci obchodného modelu, ktorého cieľom je držať majetok za účelom dostať zmluvné peňažné toky a
- zmluvné podmienky vedú k určenému termínu k peňažným tokom, ktoré predstavujú výhradne platby istiny a úrokov z nezaplatenej istiny.

Klasifikácia závisí od povahy a účelu finančného majetku a určuje sa v čase prvotného vykázania.

Spoločnosť klasifikuje finančný majetok pri jeho prvotnom vykázaní. Klasifikácia finančného majetku sa môže zmeniť iba v prípade, že dôjde k zmene obchodného modelu. V takom prípade sa dotknutý finančný majetok preklasifikuje v prvý deň účtovného obdobia nasledujúceho po zmene obchodného modelu.

K 31. decembru 2024 spoločnosť klasifikovala pohľadávky z obchodného styku a krátkodobé cash-poolingové účty v materskej spoločnosti Orange SA ako „ocenené v amortizovanej hodnote“.

### (m) Finančné záväzky

Finančné záväzky vrátane úverov sa prvotne oceňujú reálnou hodnotou zníženou o transakčné náklady a následne sa oceňujú amortizovanými nákladmi podľa metódy efektívnej úrokovej miery, pričom úroky sa vykazujú podľa princípu efektívneho výnosu. Finančné záväzky spoločnosti sa týkajú kontokorentu na bežnom účte vedenom materskou spoločnosťou Orange SA a dlhodobej pôžičky od materskej spoločnosti.

### (n) Náklady na prijaté úvery a pôžičky

Všetky náklady na prijaté úvery a pôžičky sa vykazujú vo výkaze ziskov a strát v období, v ktorom vznikli.

### (o) Rezervy

Rezervy sa vykazujú, keď má spoločnosť zákonnú alebo odvodenú povinnosť v dôsledku minulej udalosti a je pravdepodobné, že na splnenie povinnosti bude potrebný úbytok

ekonomických úžitkov. Ak je tento vplyv významný, rezervy sa určujú diskontovaním očakávaných budúcich peňažných tokov úrokovou sadzbou pred zdanením, ktorá zohľadňuje súčasné trhové posúdenie časovej hodnoty peňazí, prípadne riziká charakteristické pre daný záväzok. Spoločnosť vykazuje rezervu na demontáž základňových staníc, rezervu na zamestnanecké požitky a rezervu na súdne spory (pozri pozn. 16).

### (p) Závazky z obchodného styku a ostatné záväzky

Závazky z obchodného styku a ostatné záväzky sú prvotne oceňované reálnou hodnotou, následne sa oceňujú v amortizovanej hodnote.

### (q) Výnosy

Výnosy spadajú do rozsahu pôsobnosti IFRS 15 „Výnosy zo zmlúv so zákazníkmi“. Produkty a služby spoločnosti sú ponúkané len zákazníkom v rámci servisných zmlúv a zmlúv kombinujúcich zariadenia používané na prístup k službám a/alebo iným ponúkaným službám. Výnosy sa vykazujú bez DPH.

### Samostatné ponuky služieb (mobilné služby, pevné služby, konvergentná služba)

Spoločnosť ponúka zákazníkom retailových a korporátnych trhov širokú škálu služieb pevných a mobilných telefonných služieb, služieb prístupu k pevnému a mobilnému internetu a obsahovej ponuky (TV, video, médiá, audio služby s pridanou hodnotou atď.). Niektoré zmluvy sa uzatvárajú na určitý čas (všeobecne 12 alebo 24 mesiacov), zatiaľ čo iné môžu byť ukončené v krátkom čase (t. j. mesačné dohody alebo časti služieb).

Poplatky za služby sa zvyčajne fakturujú vopred v 12 rôznych dňoch fakturácie počas mesiaca. Spoločnosť poskytuje svojim zákazníkom prevažne 14-dňové platobné podmienky. Výnosy zo služieb sa vykazujú v čase, keď sa služba poskytuje, účtované poplatky za služby sa úmerne rozdelia buď na základe použitia (napr. na základe minút prevádzky), alebo obdobia (napr. na základe mesačných nákladov na služby).

V menšom počte prípadov zákazníci používajú predplatené karty, pri ktorých sa výnosy zo služieb zaznamenávajú v čase skutočného použitia. V rámci určitých obsahových ponúk môže spoločnosť konať výlučne ako sprostredkovateľ, ktorý umožňuje dodávať tovar alebo služby tretej strane, a nie ako poskytovateľ obsahu. V takýchto prípadoch sa výnosy vykazujú po odpočítaní súm prevedených na tretiu stranu. Spoločnosť nemá kontrolu nad obsahom pred jeho predajom svojim zákazníkom.

Zmluvy so zákazníkmi vo všeobecnosti neobsahujú vecné právo, pretože cena fakturovaná za zmluvy a služby zakúpené a spotrebované zákazníkom nad rámec pevne stanoveného rozsahu (napr. dodatočná spotreba, opcie atď.) vo všeobecnosti predstavuje ich samotné predajné ceny. Služby prenesené na zákazníka v rovnakom čase sa považujú za jeden záväzok.

Služba prvého pripojenia v rámci zmluvy o poskytovaní služieb sa nepovažuje za samostatnú službu a vykazuje sa ako výnos počas očakávaného priemerného obdobia trvania zmluvného vzťahu.

Za konvergentné služby sa považujú výnosy, pri ktorých zákazníci využívajú mobilné služby a nakupujú dodatočné služby s konvergentnou zľavou, napr. pevné internetové pripojenie. V prípade, že zákazník nakúpi obe služby s konvergentnou zľavou, celý výnos sa klasifikuje ako konvergentný predaj, t. j. konvergentná zľava sa účtuje v rámci výnosov z konvergentných predajov spolu so všetkými službami v konvergentnej ponuke.

### Predaj zariadení

Spoločnosť ponúka zákazníkom retailového a korporátneho trhu niekoľko spôsobov, ako si zaobstarat' svoje zariadenia (najmä mobilné telefóny): predaj zariadení môže byť samostatný alebo kombinovaný s ponukou služieb. Ak je predaj zariadenia oddelený od ponuky služieb, fakturovaná suma je vykázaná ako výnos v celej sume pri dodaní zariadenia a spolu s pohľadávkou, ktorá je v prípade predaja zariadenia na splátky amortizovaná počas najviac 24 mesiacov. Ak je platba prijatá v splátkach, ponuka obsahuje finančný komponent a úroky

sú odpočítané z fakturovanej sumy a zaúčtované počas obdobia splatnosti v rámci finančných nákladov. Keď sa predaj zariadenia kombinuje s ponukou služieb, suma pridelená zariadeniu (predaj v balíku – pozri nižšie) sa vykáže vo výnosoch v deň dodania a inkasuje sa počas trvania servisnej zmluvy. V tomto prípade spoločnosť nevypočítava úroky na základe zmluvnej analýzy ponúk a súčasnej úrovne úrokových sadzieb z dôvodu bezvýznamnosti. Uvedený úsudok sa zmení v prípade zmeny obchodných ponúk alebo úrokových sadzieb.

V prípade, že spoločnosť nakupuje a predáva zariadenia sprostredkovateľom, spoločnosť si vo všeobecnosti ponecháva kontrolu až do momentu predaja konečnému zákazníkovi (distribútor vystupuje ako sprostredkovateľ). Výnosy z predaja sa preto vykazujú vtedy, keď sa koncový zákazník stane vlastníkom zariadenia (pri aktivácii). Protihodnota za predaj zariadenia sa zinkasuje buď okamžite pri prevode kontroly nad zariadením, alebo prostredníctvom splátok v období do 24 mesiacov. Splátky sú fakturované zákazníkom spolu s mesačnými servisnými poplatkami.

#### **Ponuka balíkových zariadení a služieb**

Spoločnosť ponúka zákazníkom retailového a korporátneho trhu niekoľko spôsobov, ako si zaobstarat' svoje zariadenia (napr. mobilné zariadenia) a služby (napr. zmluvy o komunikácii). Balíkové zmluvy majú počas zmluvnej lehoty významné pokuty súvisiace s ich predčasným ukončením.

Výnosy z predaja zariadení, ako aj výnosy z predaja služieb sa považujú za samostatnú povinnosť plnenia vyplývajúcu zo zmluvy so zákazníkmi, pretože výnosy z predaja zariadení a služieb sú odlišiteľné. Celková protihodnota zo zmluvy so zákazníkmi je alokovaná individuálne na každý záväzok plnenia na základe podielu samostatných predajných cien. Na stanovenie samostatných predajných cien používa spoločnosť pozorovateľnú cenu, pri ktorej sa individuálna predajná cena zariadenia považuje za ekvivalent obstarávacej ceny a prepravných nákladov plus obchodnej marže založenej na trhových vstupech.

Dodávka set-top boxu (internetový box) nie je ani samostatnou povinnosťou plnenia prístupu

na internet, ani finančným lízingom, pretože kontrolu nad boxom si spoločnosť ponecháva počas celej lehoty trvania zmluvy so zákazníkmi.

#### **Ponuka služieb operátorom (veľkoobchod)**

So zákazníkmi spoločnosti sú uzatvárané dva typy obchodných zmlúv pre domáci veľkoobchod a medzinárodných operátorov:

- „Pay-as-you-go model“ (PAYG): všeobecne sa uplatňuje tam, kde sa na služby vyplývajúce zo zmluvy nevzťahuje pevný objemový záväzok. Výnosy sa vykazujú v čase poskytnutia služieb (čo zodpovedá prevodu kontroly) počas zmluvného obdobia. Fakturovaná cena za medzinárodné zmluvy sa zníži o odhadovanú zľavu, ktorá predstavuje variabilnú protihodnotu, ktorá sa má poskytnúť zákazníkovi. Výška variabilnej protihodnoty sa odhaduje na základe historických skúseností a očakávaných výsledkov rokovaní v rámci väčšej skupiny telekomunikačných operátorov.
- Zmiešaný model: hybridná zmluva kombinujúca modely „Pay-as-you-go“ a „Send-or-pay“ obsahujúci pevný vstupný poplatok, ktorý poskytuje prístup k preferenčným cenovým podmienkam pre daný objem (zložka modelu „Send-or-pay“) a fakturácie prepravy (zložka modelu „Pay-as-you-go“). Výnos je zaúčtovaný ako výnos z veľkoobchodu, ak sa dá očakávať, že preprava nepresiahne zmluvné objemy, výnosy sa účtujú počas obdobia trvania. Tržby presahujúce dohodnuté objemy sa účtujú v účtovnom období, keď sú známe.

#### **(r) Dane**

Daň z príjmov za rok sa skladá zo splatnej dane, z odloženej dane a z osobitného odvodu.

#### **Splatná daň**

Splatná daň predstavuje očakávanú splatnú daň zo zdaniteľného zisku za rok použitím sadzieb dane uzákonených alebo v podstate uzákonených k dátumu súvahy a akúkoľvek úpravu splatnej dane týkajúcej sa predchádzajúcich období. Zdaniteľný zisk sa odlišuje od zisku, ktorý je vykázaný v individuálnom výkaze ziskov a strát, pretože

nezahŕňa položky výnosov, resp. nákladov, ktoré sú zdaniteľné alebo odpočítateľné od základu dane v iných rokoch ani položky, ktoré nie sú vôbec zdaniteľné, resp. daňovo odpočítateľné.

#### **Osobitný odvod**

Osobitný odvod platí regulovaný subjekt z podnikania v regulovaných odvetviach. Základom odvodu je hospodársky výsledok vykazaný za bežné účtovné obdobie. Mesačná sadzba odvodu je 0,363 % za rok 2024 (2023: 0,363 %) zo zisku z prevádzkovej činnosti, ktorý je zhruba podobný zisku v účtovnej závierke. Ročný osobitný odvod bol 4,356 % zo zisku z prevádzkovej činnosti (2023: 4,356 %).

#### **Odložená daň**

Odložená daň sa vypočíta pomocou súvahovej metódy, kde sa zohľadnia dočasné rozdiely medzi účtovnou hodnotou majetku a záväzkov na účely finančného vykazovania a sumami, ktoré sa používajú na daňové účely.

Výška odloženej dane vychádza z očakávaného spôsobu realizácie alebo vyrovnania účtovnej hodnoty majetku a záväzkov použitím sadzieb dane uzákonených alebo v podstate uzákonených k dátumu súvahy vrátane osobitného odvodu. Odložená daňová pohľadávka sa vykazuje len vtedy, ak je pravdepodobné, že v budúcnosti sa vykáže zdaniteľný zisk, voči ktorému možno takúto pohľadávku realizovať. Odložené daňové pohľadávky sa znižujú do takej výšky, v akej je viac nepravdepodobné, že sa budú realizovať súvisiace daňové výhody.

#### **(s) Zamestnanecké požitky**

##### **Odmeny za dlhodobú službu**

Čistý záväzok spoločnosti súvisiaci s odmenami za dlhodobú službu zahŕňa sumu budúcich požitkov, ktoré zamestnanci získajú za svoje služby v predchádzajúcich obdobiach. Záväzok sa vypočíta použitím poistno-matematických metód a diskontuje sa na súčasnú hodnotu, pričom sa uplatní bezriziková úroková sadzba. Zamestnanecké požitky spoločnosti predstavujú len zamestnanecké požitky pri odchode do dôchodku vyplývajúce z legislatívy.

## 4) Budovy, stavby, stroje a zariadenia

V tis. EUR	Pozemky a budovy	Stroje a zariadenia	Motorové vozidlá	Zariadenie a vybavenie	Nedokončené investície	Spolu
<b>Obstarávacia cena</b>						
<b>K 1. januáru 2023</b>	<b>5 488</b>	<b>952 964</b>	<b>3 918</b>	<b>29 628</b>	<b>37 577</b>	<b>1 029 575</b>
Prírastky	-	-	-	-	80 328	80 328
Úbytky	-	(11 271)	(398)	(269)	-	(11 938)
Presuny	126	67 842	-	518	(68 486)	-
<b>K 31. decembru 2023</b>	<b>5 614</b>	<b>1 009 535</b>	<b>3 520</b>	<b>29 877</b>	<b>49 419</b>	<b>1 097 965</b>
<b>K 1. januáru 2024</b>	<b>5 614</b>	<b>1 009 535</b>	<b>3 520</b>	<b>29 877</b>	<b>49 419</b>	<b>1 097 965</b>
Prírastky	-	-	-	-	83 833	83 833
Úbytky	-	(6 082)	(418)	(736)	-	(7 236)
Presuny	616	68 623	-	1 585	(70 824)	-
<b>K 31. decembru 2024</b>	<b>6 230</b>	<b>1 072 076</b>	<b>3 102</b>	<b>30 726</b>	<b>62 428</b>	<b>1 174 562</b>

<b>Oprávky</b>						
<b>K 1. januáru 2023</b>	<b>3 109</b>	<b>571 805</b>	<b>3 238</b>	<b>25 899</b>	-	<b>604 051</b>
Ročný odpis	171	70 154	363	1 255	-	71 943
Úbytky	-	(10 727)	(642)	(269)	-	(11 638)
<b>K 31. decembru 2023</b>	<b>3 280</b>	<b>631 232</b>	<b>2 959</b>	<b>26 885</b>	-	<b>664 356</b>
<b>K 1. januáru 2024</b>	<b>3 280</b>	<b>631 232</b>	<b>2 959</b>	<b>26 885</b>	-	<b>664 356</b>
Ročný odpis	163	68 252	260	1 074	-	69 749
Úbytky	-	(5 958)	(403)	(736)	-	(7 097)
<b>K 31. decembru 2024</b>	<b>3 443</b>	<b>693 526</b>	<b>2 816</b>	<b>27 223</b>	-	<b>727 008</b>

<b>Účtovná hodnota</b>						
K 1. januáru 2023	2 379	381 159	680	3 729	37 577	425 524
<b>K 31. decembru 2023</b>	<b>2 334</b>	<b>378 303</b>	<b>561</b>	<b>2 992</b>	<b>49 419</b>	<b>433 609</b>
K 1. januáru 2024	2 334	378 303	561	2 992	49 419	433 609
<b>K 31. decembru 2024</b>	<b>2 787</b>	<b>378 550</b>	<b>286</b>	<b>3 503</b>	<b>62 428</b>	<b>447 554</b>

K 31. decembru 2024 nebola žiadna z nehnuteľností zabezpečená bankovými úvermi.

V roku 2024 zahŕňali presuny z nedokončených investícií do budov, stavieb, strojov a zariadení predovšetkým investície do modernizácie existujúcej siete (upgrade), hlavne zariadení Mobile RAN (Radio Access Network) a Mobile RAN infraštruktúry, a do zvýšenia počtu zákazníckych zariadení a terminálov.

V roku 2024 spoločnosť vykázala úbytky v brutto výške 7 236 tis. EUR (účtovná hodnota

139 tis. EUR), ktoré súvisia predovšetkým so starými plne odpísanými zariadeniami.

Budovy, stavby, stroje a zariadenia okrem motorových vozidiel sú poistené do výšky 1 288 849 tis. EUR (2023: 1 125 191 tis. EUR). Každé motorové vozidlo je poistené do výšky 5 000 tis. EUR (2023: 5 000 tis. EUR) pre prípad škody spôsobenej na zdraví a nákladov spojených s úmrtím a do výšky 2 000 tis. EUR (2023: 2 000 tis. EUR) pre prípad škody spôsobenej zničením, odcudzením alebo stratou majetku.

## 5) Nehmotný majetok

V tis. EUR	Softvér	Telekomunikačné licencie	Ostatný nehmotný majetok	Nedokončené investície	Spolu
<b>Obstarávacia cena</b>					
<b>K 1. januáru 2023</b>	<b>128 952</b>	<b>237 698</b>	<b>20 007</b>	<b>24 736</b>	<b>411 393</b>
Prírastky	-	-	-	25 445	25 445
Úbytky	-	-	-	-	-
Presuny	13 886	-	205	(14 091)	-
<b>K 31. decembru 2023</b>	<b>142 838</b>	<b>237 698</b>	<b>20 212</b>	<b>36 090</b>	<b>436 838</b>
<b>K 1. januáru 2024</b>	<b>142 838</b>	<b>237 698</b>	<b>20 212</b>	<b>36 090</b>	<b>436 838</b>
Prírastky	-	52	-	23 603	23 655
Úbytky	-	-	-	-	-
Presuny	16 612	-	284	(16 896)	-
<b>K 31. decembru 2024</b>	<b>159 450</b>	<b>237 750</b>	<b>20 496</b>	<b>42 797</b>	<b>460 493</b>

<b>Oprávky</b>					
<b>K 1. januáru 2023</b>	<b>114 672</b>	<b>139 927</b>	<b>15 840</b>	-	<b>270 439</b>
Ročný odpis	12 937	14 711	1 378	-	29 026
Úbytky	(425)	-	-	-	(425)
<b>K 31. decembru 2023</b>	<b>127 184</b>	<b>154 638</b>	<b>17 218</b>	-	<b>299 040</b>
<b>K 1. januáru 2024</b>	<b>127 184</b>	<b>154 638</b>	<b>17 218</b>	-	<b>299 040</b>
Ročný odpis	13 906	15 652	1 316	-	30 874
Úbytky	(277)	-	-	-	(277)
<b>K 31. decembru 2024</b>	<b>140 813</b>	<b>170 290</b>	<b>18 534</b>	-	<b>329 637</b>

<b>Účtovná hodnota</b>					
K 1. januáru 2023	14 280	97 771	4 167	24 736	140 954
<b>K 31. decembru 2023</b>	<b>15 654</b>	<b>83 060</b>	<b>2 994</b>	<b>36 090</b>	<b>137 798</b>
K 1. januáru 2024	15 654	83 060	2 994	36 090	137 798
<b>K 31. decembru 2024</b>	<b>18 637</b>	<b>67 460</b>	<b>1 962</b>	<b>42 797</b>	<b>130 856</b>

## 6) Lízingové zmluvy

### Majetok s právom na užívanie

V tis. EUR	Budovy	Pozemky pre siete	Ostatné	Spolu
<b>Obstarávacia cena</b>				
<b>K 1. januáru 2023</b>	<b>23 255</b>	<b>117 430</b>	<b>6 400</b>	<b>147 085</b>
Čistý odpis	1 178	8 556	169	9 903
<b>K 31. decembru 2023</b>	<b>24 433</b>	<b>125 986</b>	<b>6 569</b>	<b>156 988</b>
<b>K 1. januáru 2024</b>	<b>24 433</b>	<b>125 986</b>	<b>6 569</b>	<b>156 988</b>
Čistý odpis	2 332	27 532	556	30 420
<b>K 31. decembru 2024</b>	<b>26 765</b>	<b>153 518</b>	<b>7 125</b>	<b>187 408</b>
<b>Oprávky</b>				
<b>K 1. januáru 2023</b>	<b>12 015</b>	<b>33 769</b>	<b>514</b>	<b>46 298</b>
Ročný odpis	2 911	8 481	528	11 920
<b>K 31. decembru 2023</b>	<b>14 926</b>	<b>42 250</b>	<b>1 042</b>	<b>58 218</b>
<b>K 1. januáru 2024</b>	<b>14 926</b>	<b>42 250</b>	<b>1 042</b>	<b>58 218</b>
Ročný odpis	3 483	7 610	570	11 663
<b>K 31. decembru 2024</b>	<b>18 409</b>	<b>49 860</b>	<b>1 612</b>	<b>69 881</b>
<b>Účtovná hodnota</b>				
<b>K 1. januáru 2023</b>	<b>11 240</b>	<b>83 661</b>	<b>5 886</b>	<b>100 787</b>
<b>K 31. decembru 2023</b>	<b>9 507</b>	<b>83 736</b>	<b>5 527</b>	<b>98 770</b>
<b>K 1. januáru 2024</b>	<b>9 507</b>	<b>83 736</b>	<b>5 527</b>	<b>98 770</b>
<b>K 31. decembru 2024</b>	<b>8 356</b>	<b>103 658</b>	<b>5 513</b>	<b>117 527</b>

### Lízingové záväzky

K 31. decembru 2024 dosiahli lízingové záväzky celkovú výšku 118 107 tis. EUR, z toho dlhodobé lízingové záväzky boli vo výške 104 720 tis. EUR a krátkodobé lízingové záväzky vo výške 13 387 tis. EUR.

Prehľad splatnosti lízingových záväzkov je uvedený v nasledujúcej tabuľke:

v tis. EUR	31. 12. 2024	31. 12. 2023
Menej ako jeden rok	13 387	11 919
Jeden až päť rokov	57 135	49 775
Viac ako päť rokov	47 585	36 148
	<b>118 107</b>	<b>97 842</b>

### Výkaz súhrnných ziskov a strát

Prehľad lízingových transakcií vykazaných vo výkaze súhrnných ziskov a strát je uvedený v nasledujúcej tabuľke:

V tis. EUR	31. 12. 2024	31. 12. 2023
Úroky z lízingových záväzkov	(4 492)	(3 811)
Náklady na krátkodobý lízing	(18)	(30)
	<b>(4 510)</b>	<b>(3 841)</b>

### Výkaz peňažných tokov

Prehľad lízingových transakcií vykazaných vo výkaze peňažných tokov je uvedený v nasledujúcej tabuľke:

V tis. EUR	31. 12. 2024	31. 12. 2023
Splatené úroky z lízingových záväzkov	(4 492)	(3 811)
Splatené lízingové záväzky	(5 663)	(6 274)
<b>Spolu úbytok peňažných prostriedkov na lízingy</b>	<b>(10 155)</b>	<b>(10 085)</b>

Úbytok peňažných tokov z lízingových záväzkov predstavuje lízingové splátky a je uvedený v peňažných tokoch z finančných činností.

### Reálne hodnoty

Záväzky boli pôvodne diskontované na súčasnú hodnotu s diskontnou sadzbou, ktorá sa pohybuje od 3,62 % do 4,13 % p. a. (2023: 3,87 % až 4,13 % p. a.). Reálna hodnota lízingového záväzku s použitím diskontnej sadzby vo výške 3,713 % (2023: 4,402 % na výpočet súčasnej hodnoty rezervy na demontáž základňových staníc by bola o 40,4 mil. EUR (2023: 32,2 mil. EUR) nižšia v porovnaní s jeho účtovnou hodnotou k súvahovému dňu.

## 7) Investície do dcérskych spoločností

Investícia do dcérskej spoločnosti Orange CorpSec, spol. s r. o., v obstarávacej cene 100 tis. EUR predstavuje investíciu do výlučne vlastnenej dcérskej spoločnosti so 100 % podielom na jej hlasovacích právach. Táto dcérska spoločnosť bola zapísaná do obchodného registra dňa 1. februára 2005.

V nasledujúcej tabuľke sa uvádza súhrnná finančná informácia o spoločnosti Orange CorpSec:

V tis. EUR	Majetok	Závazky	Vlastné imanie	Výnosy	Hospodársky výsledok za obdobie
K 31. decembru 2024	573	242	331	1 176	31
K 31. decembru 2023	515	215	300	1 316	28

V roku 2010 spoločnosť vykázala investíciu do Nadácie Orange (ďalej len „Nadácia“) v obstarávacej cene 6 tis. EUR, ktorá sa na účely tejto účtovnej závierky nepovažuje za významnú.

V septembri 2017 spoločnosť vykázala investíciu do spoločnosti Orange Finančné služby, s. r. o., v obstarávacej cene 200 tis. EUR (100 % vlastníctvo/100 % hlasovacích práv). K 31. decembru 2024 dcérska spoločnosť uskutočnila limitovaný počet transakcií, ktorých zverejnenie sa nepovažuje za významné.

## 8) Odložené daňové pohľadávky a záväzky

Pohyby na účte odloženej dane:

V tis. EUR	31. 12. 2024	31. 12. 2023
Začiatok obdobia – odložený daňový záväzok, netto	12 092	12 604
Výkaz ziskov a strát	5 807	(512)
<b>Koniec obdobia – odložený daňový záväzok, netto</b>	<b>17 899</b>	<b>12 092</b>

Odložené daňové pohľadávky a záväzky v bežnom a predchádzajúcom účtovnom období sa vzťahujú na položky v nasledujúcej tabuľke:

V tis. EUR	31. 12. 2024			31. 12. 2023		
	Majetok	Závazky	Netto	Majetok	Závazky	Netto
Budovy, stavby, stroje a zariadenia	–	55 039	(55 039)	–	31 143	(31 143)
Lízingový majetok s právom na užívanie	–	48 510	(48 510)	–	23 902	(23 902)
Lízingové záväzky	50 682	–	50 682	24 809	–	24 809
Zásoby	1 042	–	1 042	624	–	624
Pohľadávky	3 975	–	3 975	2 156	–	2 156
Časové rozlíšenie	12 330	–	12 330	6 274	–	6 274
Opravné položky	17 621	–	17 621	9 090	–	9 090
<b>Odložená daň, netto</b>	<b>85 650</b>	<b>103 549</b>	<b>(17 899)</b>	<b>42 953</b>	<b>55 045</b>	<b>(12 092)</b>

Spoločnosť vzájomne zúčtovala odložené daňové pohľadávky a záväzky, pretože má zákonný nárok zúčtovať svoje splatné daňové pohľadávky so splatnými daňovými záväzkami a odloženými daňami, ktoré sa týkajú toho istého daňového úradu.

Sadzba dane z príjmov za rok 2024 bola 21 % (2023: 21 %) a osobitný odvod pre regulované odvetvia vo výške 4,356 % z prevádzkového zisku (2023: 4,356 %). Na výpočet odloženej dane bola použitá efektívna sadzba dane 42,912 % (sadzba dane z príjmu 24 % a sadzba pre špeciálny odvod dane 18,912 %), keďže sadzba dane sa od 1. januára 2025 mení.

## 9) Zásoby

V tis. EUR	31. 12. 2024	31. 12. 2023
Spotreba materiálu a energie	1 106	717
Tovar	18 547	20 232
Opravná položka k nízkoobratovému tovaru	(2 428)	(2 463)
	<b>17 225</b>	<b>18 486</b>

K 31. decembru 2024 neboli žiadne zásoby zabezpečené bankovými úvermi.

Zmeny v opravnej položke k nízkoobrátkovému tovaru sú vykázané v riadku „Nákup tovaru a služieb“ v pozn. 20.

## 10) Pohľadávky z obchodného styku, netto a ostatný dlhodobý majetok

Veková štruktúra pohľadávok z obchodného styku a ostatných pohľadávok je uvedená v nasledujúcej tabuľke:

V tis. EUR	31. 12. 2024	31. 12. 2023
V splatnosti	94 290	83 905
Po splatnosti	54 677	51 574
<b>Pohľadávky z obchodného styku a ostatné pohľadávky, brutto</b>	<b>148 967</b>	<b>135 479</b>
Opravná položka na zníženie hodnoty	(38 874)	(34 804)
<b>Pohľadávky z obchodného styku a ostatné pohľadávky, netto</b>	<b>110 093</b>	<b>100 675</b>

### Očakávané úverové straty dlhodobých a krátkodobých pohľadávok z obchodného styku a ostatných pohľadávok k 1. januáru a 31. decembru 2024

Spoločnosť hodnotí mieru vystavenia úverovému riziku na základe údajov, o ktorých sa predpokladá, že predpovedajú riziko straty (okrem iného vrátane auditovaných účtovných závierok, prevádzkových účtov a prognóz peňažných tokov a dostupných informácií o firemných zákazníkoch) uplatnením profesionálneho úverového úsudku. Stupne úverového rizika sú definované pomocou kvalitatívnych a kvantitatívnych faktorov, ktoré poukazujú na riziko zlyhania. Očakávaná úverová

strata („ECL“) pre segment maloobchodných pohľadávok sa stanovuje štatistickou metódou na základe historických strát zaznamenaných za predchádzajúce dva roky. Tento prístup vedie k určaniu samostatnej miery opravnej položky pre jednotlivé kategórie pohľadávok podľa ich starnutia (pozri pozn. 3 (f)).

Spoločnosť používa maticu opravných položiek na výpočet očakávanej straty počas celej životnosti pohľadávok z obchodného styku: predplatitelia, distribútori a iní. V nasledujúcej tabuľke je uvedená celková hrubá účtovná hodnota pri platobnej neschopnosti („Gross“) a ECL v rokoch 2024 a 2023 vypočítaná v súlade s maticou opravných položiek pre pohľadávky z obchodného styku:

V tis. EUR	Vážená priemerná miera stratovosti v roku 2024	Brutto 31. 12. 2024	ECL (OÚS) 31. 12. 2024	Vážená priemerná miera stratovosti v roku 2023	Brutto 31. 12. 2023	ECL (OÚS) 31. 12. 2023
Nefakturované a ešte nie splatné	1,1 %	94 290	1 049	0,4 %	83 905	370
Po splatnosti 0 – 30 dní	6 %	5 828	350	4 %	6 169	247
Po splatnosti 31 – 60 dní	31 %	861	267	22 %	1 224	269
Po splatnosti 61 – 90 dní	40 %	620	248	33 %	852	281
Po splatnosti 91 – 180 dní	47 %	1 854	871	43 %	2 254	969
Po splatnosti 181 – 360 dní	53 %	4 292	2 275	52 %	5 269	2 740
Po splatnosti 361 – 720 dní	58 %	8 037	4 661	59 %	6 770	3 995
Po splatnosti 721 – 1 080 dní	64 %	5 491	3 515	65 %	2 988	1 942
Po splatnosti viac ako 1 081 dní	100 %	11 862	11 862	100 %	11 241	11 241
Zmluvné pokuty	87 %	15 832	13 776	86 %	14 807	12 750
<b>Spolu</b>		<b>148 967</b>	<b>38 874</b>		<b>135 479</b>	<b>34 804</b>

Spoločnosť zoskupila pohľadávky z obchodného styku podľa strát z minulosti a sadzieb vychádzajúcich z dní po termíne splatnosti. Matica opravných položiek je založená na historicky zistených mierach zlyhania spoločnosti, ktoré sa aktualizujú na ročnej báze.

Miera stratovosti je vypočítaná metódou „roll

rate“, ktorá je založená na pravdepodobnosti, že pohľadávka prechádza postupnými fázami znehodnotenia až do odpisu. Tieto „roll rates“ sú vypočítané pre zostatky všetkých zákazníkov, ktorí nie sú ďalej rozdeľovaní, pretože postup vymáhania pohľadávok je rovnaký pre všetkých zákazníkov. Vedenie spoločnosti zastáva názor, že ďalšie delenie zákazníkov by vyžadovalo neprimerané náklady a úsilie a nevedlo by k presnejším informáciám o opravných položkách.

## Pohyby v opravných položkách k pochybným pohľadávkam:

V tis. EUR	31. 12. 2024	31. 12. 2023
<b>Opravná položka k zníženiu hodnoty krátkodobých pohľadávok</b>		
<b>K 1. januáru</b>	<b>34 804</b>	<b>28 629</b>
Špecifická opravná položka k zmluvným pokutám	1 024	1 500
Zníženie hodnoty pohľadávok z obchodného styku použitých počas roka	4 407	5 437
Zníženie hodnoty pohľadávok z obchodného styku zrušených počas roka	(1 361)	(762)
<b>K 31. decembru</b>	<b>38 874</b>	<b>34 804</b>
<b>Opravná položka k zníženiu hodnoty dlhodobých pohľadávok</b>		
<b>K 1. januáru</b>	<b>110</b>	<b>88</b>
Tvorba opravnej položky k zníženiu hodnoty dlhodobých pohľadávok, netto	118	22
<b>K 31. decembru</b>	<b>228</b>	<b>110</b>

V priebehu roka 2024 neboli odpísané žiadne pohľadávky, ktoré sú stále predmetom vymáhania.

## Dlhodobé pohľadávky

Dlhodobé pohľadávky sú pohľadávky z predaja zariadení, ktoré sa platia na splátky a lehota splatnosti je viac ako 12 mesiacov. Pohľadávky sú diskontované na súčasnú hodnotu diskontnou sadzbou 3,44 % (2023: 3,44 %). Diskontná sadzba musí byť prevládajúcou trhovou sadzbou pre skupinu zákazníkov: je prinajmenšom rovná hraničnej úrokovej miere spoločnosti a očakávanej úverovej strate zákazníka. Diskontná sadzba použitá na začiatku sa počas splátkového obdobia nemení.

## Ostatný dlhodobý majetok

Dlhodobý majetok predstavuje prevažne zdieľanie pevnej siete s inými slovenskými operátormi. Zvyšná časť dlhodobého majetku predstavuje zálohové platby spojené s modernizáciou existujúcej siete.

## 11) Zmluvný majetok a zmluvné záväzky, netto

V tis. EUR	31. 12. 2024	31. 12. 2023
<b>Krátkodobý zmluvný majetok, netto</b>	<b>27 418</b>	<b>33 213</b>
Majetok zo zmlúv so zákazníkmi	27 834	33 727
Opravná položka k zníženiu hodnoty	(416)	(514)
<b>Majetok zo zmlúv so zákazníkmi, netto</b>	<b>27 418</b>	<b>33 213</b>
Náklady na získanie zmlúv	9 225	9 747
<b>Náklady na získanie zmlúv</b>	<b>9 225</b>	<b>9 747</b>
<b>Zmluvné záväzky</b>	<b>26 644</b>	<b>25 898</b>
Predpokladané rozpätie dotácie	3 137	2 683
Výnosy budúcich období – predplatené telefónne karty	5 830	5 769
Výnosy budúcich období – mesačné poplatky za služby	16 447	16 162
Vernostný program	–	–
Prepojovacie poplatky	1 230	1 284
<b>Záväzky zo zmlúv so zákazníkmi, netto</b>	<b>26 644</b>	<b>25 898</b>

Podrobnejšie informácie o zmluvnom majetku a zmluvných záväzkoch sú uvedené v pozn. 3 (j).

### Zníženie hodnoty zmluvného majetku

Zmluvný majetok, podobne ako pohľadávky z obchodného styku, podlieha zníženiu hodnoty úverového rizika. Po vykázaní zmluvného

majetku sa príslušná strata zo zníženia hodnoty zaúčtuje v miere zlyhania úveru.

Pohyby opravnej položky k zníženiu hodnoty zmluvného majetku sú takéto:

V tis. EUR	2024	2023
<b>K 1. januáru</b>	<b>514</b>	<b>651</b>
Tvorba opravnej položky k zníženiu hodnoty, netto	(98)	(137)
<b>K 31. decembru</b>	<b>416</b>	<b>514</b>

### Transakčná cena alokovaná k zostávajúcim záväzkom z plnenia

Zmluvné záväzky predstavujú prevažne mesačné poplatky za služby, ktoré budú zaúčtované do výnosov v januári 2025 a predplatené telefónne karty, ktoré budú zaúčtované do výnosov v prvej polovici roka 2025.

Spoločnosť uplatňuje praktické zjednodušenie a nezverejňuje informácie o zostávajúcich záväzkoch z plnenia, ktoré majú pôvodnú predpokladanú lehotu trvania menej ako jeden rok.

Spoločnosť uplatňuje praktické zjednodušenie a nezverejňuje výšku transakčnej ceny k zostávajúcim záväzkom z plnenia a ani vysvetlenie, kedy spoločnosť očakáva vykázanie tejto sumy k 31. decembru 2024.

## 12) Krátkodobý finančný majetok

Zostatok vo výške 37 164 tis. EUR (2023: 19 037 tis. EUR) predstavuje pohľadávku spoločnosti na cash-poolingovom účte v rámci Orange SA. Dňa 15. marca 2006 podpísala spoločnosť Orange so spoločnosťou France Telecom S.A (FT) (nástupnícka spoločnosť Orange SA) dohodu o centralizovanom riadení treasury (Centralized Treasury Management Agreement) s účelom centralizácie a optimalizácie peňažného hospodárstva disponibilných prostriedkov dcérskych spoločností za najvýhodnejších technických a finančných podmienok, aby sa zabezpečila vhodná miera likvidity pre celú skupinu. Spoločnosť prevádza voľné peňažné prostriedky na svoj bežný účet vedený spoločnosťou Orange SA s výnimkou určitej časti, ktorú drží z prevádzkových dôvodov.

Zostatky peňažných prostriedkov nepodliehajú riziku výmenných kurzov, pretože sú vedené v lokálnej mene. Maximálna možná výška pôžičky je 66 miliónov EUR. Zostatky sa úročia sadzbou, ktorá sa vypočíta ako €STER (€STER: krátkodobá úroková sadzba v eurách). Úroky sa účtujú raz za mesiac a pripisujú sa na bežný účet spoločnosti. V prípade kontokorentného účtu sa úroky vyplácajú raz za mesiac a vypočítajú sa ako EONIA plus fixná úroková sadzba. K 31. decembru 2024 bola úroková sadzba vo výške 2,905 % (k 31. decembru 2023: 3,882 %).

## 13) Peniaze a peňažné ekvivalenty

V tis. EUR	31. 12. 2024	31. 12. 2024
Peňažná hotovosť a peňažné ekvivalenty	66	69
Zostatky na bankových účtoch a vklady v bankách	1 202	4 470
<b>Peniaze a peňažné ekvivalenty v súvahe</b>	<b>1 268</b>	<b>4 539</b>

Zostatok peňazí spoločnosti zahŕňa vklady na bežných účtoch a jednodňové úložky v bankách.

## 14) Vlastné imanie

### Základné imanie

K 31. decembru 2024 schválené základné imanie pozostávalo z 1 181 755 kmeňových akcií (2023: 1 181 755) v nominálnej hodnote 33,19 EUR za akciu, 1 kmeňovej akcie (2023: 1) v nominálnej hodnote 13,78 EUR za akciu a 1 kmeňovej akcie (2023: 1) v nominálnej hodnote 0,66 EUR za akciu. Držitelia týchto akcií majú nárok na dividendy podľa vyhlásenia a získavajú oprávnenie na jeden hlas na akciu na valných zhromaždeniach spoločnosti.

### Fondy

Fondy vo výške 15 260 tis. EUR (2023: 15 260 tis. EUR) súvisia so zákonným rezervným fondom. Spoločnosť je podľa slovenského práva povinná vytvoriť zákonnú rezervu vo výške minimálne 5 % z čistého zisku (ročne) a do výšky maximálne 10 % zo základného imania. Keďže zostatok fondu

už dosiahol maximálnu výšku, zo zákona nie je potrebné ďalšie rozdelenie zo ziskov spoločnosti. Zákonný rezervný fond nie je k dispozícii na distribúciu a mal by sa použiť na krytie potenciálnych budúcich strát vyplývajúcich z obchodných činností.

### Dividendy

K dátumu zostavenia tejto účtovnej závierky predstavenstvo neprijalo rozhodnutie o výške dividend, ktoré sa majú vyplatiť zo zisku za rok 2024.

V júni 2024 akcionári na výročnom valnom zhromaždení schválili výplatu dividend vo výške 83 mil. EUR súvisiacich s nerozdeleným ziskom z minulých rokov. Suma vo výške 50 mil. EUR bola vyplatená v júli 2024 a suma vo výške 33 mil. EUR v novembri 2024.

## 15) Úvery a pôžičky

Dňa 30. júna 2015 podpísala spoločnosť prvýkrát zmluvu na dlhodobý úver so spoločnosťou Atlas Services Belgium S.A. Odvtedy spoločnosť dvakrát refinancovala úverovú zmluvu, pričom posledná úverová zmluva bola refinancovaná v plnej výške 30. júna 2024.

Nová úverová zmluva bola podpísaná v júni 2024 na sumu 220 000 tis. EUR s konečným dátumom splatnosti v máji 2029. Spoločnosť zaplatila v júni

2024 poplatky za sprostredkovanie vo výške 550 tis. EUR. Úrok je platený polročne a je stanovený ako 6 M EURIBOR plus marža vo výške 0,72 %. K 31. decembru 2024 bola výška úroku 3,288 % (k 31. decembru 2023: 4,655 %).

Dlhodobý úver je nezaistený a spoločnosť môže prostriedky z neho využiť na všeobecné podnikové operatívne účely.

## 16) Rezervy

### Dlhodobé rezervy

V tis. EUR	Rezerva na demontáž základňových staníc	Ostatné	Spolu
<b>Stav k 31. decembru 2023</b>	<b>23 544</b>	<b>6 084</b>	<b>29 628</b>
Tvorba rezerv počas roka	3 983	692	4 675
Použitie rezerv počas roka	–	(668)	(668)
Zrušenie rezerv počas roka	–	(1 391)	(1 391)
<b>Stav k 31. decembru 2024</b>	<b>27 527</b>	<b>4 717</b>	<b>32 244</b>

V tis. EUR	31. 12. 2024	31. 12. 2024
Dlhodobé	32 244	29 628
Krátkodobé	11	63
	<b>32 255</b>	<b>29 691</b>

Rezerva na demontáž základňových staníc bola vytvorená vo výške 27 527 tis. EUR (2023: 23 544 tis. EUR) pomocou týchto predpokladov vychádzajúcich zo znaleckej štúdie: priemerné náklady na demontáž základňových staníc – 10,6 tis. EUR, priemerný čas využitia – 15 rokov, diskontná sadzba – 3,713 %, index nákladov na demontáž – 3,82 % a počet staníc – 2 557 (2023: 10,6 tis. EUR, priemerný čas využitia stanice – 15 rokov, diskontná sadzba – 4,402 %,

index nákladov na demontáž – 3,61 % a počet staníc – 2 507). Spoločnosť vykazuje zostatkovú hodnotu vo výške 4 943 tis. EUR (2023: 2 184 tis. EUR) v súvahe na strane aktív (pozri pozn. 4 – budovy, stavby, stroje a zariadenia).

Ostatné rezervy predstavujú rezervu na náklady na zamestnanecké požitky pri odchode do dôchodku vo výške 951 tis. EUR a rezervu na súdne spory vo výške 3 766 tis. EUR.

## 17) Dlhodobé záväzky

Dlhodobé záväzky vo výške 15 928 tis. EUR (2023: 24 986 tis. EUR), z ktorých 6 mil. EUR predstavuje záväzok za frekvenciu 3,5 MHz splatný v roku 2026, 8 miliónov predstavuje záväzok za frekvenciu 1 800 MHz splatný roku 2029 a zvyšná časť predstavuje dlhodobé záväzky, ktoré vznikli z aktivácie poplatkov za frekvencie, ktoré sú platené telekomunikačnému úradu. Krátkodobé záväzky súvisiace s poplatkami za frekvencie sú vykázané v rámci záväzkov z obchodného styku a ostatných záväzkov vo výške 2 078 tis. EUR (2023: 2 078 tis. EUR).

Záväzky boli prvotne diskontované na reálnu hodnotu diskontnou sadzbou v rozpätí od 2,69 % do 2,8 %. Záväzky sa odpisujú metódou efektívnej úrokovej miery. Súčasná reálna hodnota týchto záväzkov pri diskontnej sadzbe 4,402 % je o 0,4 mil. EUR nižšia v porovnaní s jej hodnotou v súvahe k súvahovému dňu.

## 18) Záväzky z obchodného styku a ostatné záväzky

V tis. EUR	31. 12. 2024	31. 12. 2023
Záväzky z obchodného styku	36 373	38 932
Záväzky budúcich období	45 893	38 382
Daňové záväzky (DPH)	15 121	12 724
Záväzky voči zamestnancom	13 418	10 032
Ostatné krátkodobé záväzky	605	421
<b>Spolu</b>	<b>111 410</b>	<b>100 491</b>

Záväzky sa klasifikujú ako krátkodobé, ak majú splatnosť do jedného roka alebo kratšiu. Záväzky z obchodného styku nie

sú úročené a priemerná lehota splatnosti pri nákupoch je jeden až dva mesiace.

### Záväzky do lehoty a po lehote splatnosti

31. 12. 2023

V tis. EUR	v lehote splatnosti	do 360 dní po splatnosti	viac ako 360 dní po splatnosti	Spolu
Záväzky z obchodného styku	35 034	392	947	36 373
Záväzky budúcich období	45 893	–	–	45 893
Daňové záväzky (DPH)	15 121	–	–	15 121
Záväzky voči zamestnancom	13 418	–	–	13 418
Ostatné krátkodobé záväzky	605	–	–	605
<b>Spolu</b>	<b>110 071</b>	<b>392</b>	<b>947</b>	<b>111 410</b>

31. december 2023

V tis. EUR	v lehote splatnosti	do 360 dní po splatnosti	viac ako 360 dní po splatnosti	Spolu
Záväzky z obchodného styku	38 244	688	–	38 932
Záväzky budúcich období	38 382	–	–	38 382
Daňové záväzky (DPH)	12 724	–	–	12 724
Záväzky voči zamestnancom	10 032	–	–	10 032
Ostatné krátkodobé záväzky	421	–	–	421
<b>Spolu</b>	<b>99 803</b>	<b>688</b>	<b>–</b>	<b>100 491</b>

### Záväzky voči zamestnancom zahŕňajú záväzky zo sociálneho fondu:

V tis. EUR	2024	2023
<b>K 1. januáru</b>	<b>(5)</b>	<b>90</b>
Prírastky	684	408
Použitie	664	503
<b>K 31. decembru</b>	<b>15</b>	<b>(5)</b>

## 19) Výnosy

V nasledujúcej tabuľke sú uvedené výnosy rozdelené podľa produktov:

V tis. EUR	2024	2023
Konvergentné služby	93 303	98 669
Len mobilné služby	276 108	269 023
Len služby pevnej linky	34 040	32 499
Služby IT a integrácie	21 986	18 946
Veľkoobchod	20 306	30 303
Predaj zariadení	121 080	131 541
Ostatné výnosy	9 618	9 970
<b>Spolu výnosy</b>	<b>576 441</b>	<b>590 951</b>

- Konvergentné služby: príjmy z konvergentných služieb retailového trhu (internet + mobilné ponuky).  
Cloud Computing), aplikačné služby (riadenie vzťahov so zákazníkmi a iné aplikačné služby), bezpečnostné služby, ponuky videokonferencií a predaj zariadení súvisiacich s vyššie uvedenými výrobkami a službami.
- Mobilné služby: príjmy z mobilných služieb sú generované prichádzajúcimi a odchádzajúcimi hovormi (volania, SMS a dáta) s výnimkou konvergentných služieb.
- Fixné služby: súčasťou príjmov z fixných služieb je pevné širokopásmové pripojenie.
- IT a integračné služby: príjmy zo služieb zjednotenej komunikácie a spolupráce (LAN a telefónne služby, poradenstvo, integrácia, riadenie projektov), hosting a služby spojené s infraštruktúrou (vrátane
- Veľkoobchod: príjmy z roamingu zákazníkov iných sietí (národných a medzinárodných), príjmy od operátorov mobilných virtuálnych sietí a zo zdieľania siete.
- Predaj zariadení: predaj všetkých zariadení (mobilných telefónov, zariadení slúžiacich na pripojenie objektov a príslušenstva) okrem zariadení súvisiacich s integráciou a informačnými technológiami (set-top boxy).

## 20) Externé nákupy

Externé nákupy sú uvedené v nasledujúcej tabuľke:

V tis. EUR	2024	2023
Náklady na predané zariadenia	104 813	111 598
Nakúp tovarov a služby	92 834	96 582
Servisné poplatky a náklady medzi operátormi	40 981	60 391
Náklady spojené s dlhodobým majetkom	2 848	2 563
Poplatky za audit	140	105
Ostatné	19 063	20 363
<b>Spolu externé nákupy</b>	<b>260 679</b>	<b>291 602</b>

Audítorské služby boli spoločnosti poskytnuté audítorskou spoločnosťou Deloitte Audit, s. r. o. (2023: Deloitte Audit, s. r. o.).

## 21) Ostatné prevádzkové náklady/ (výnosy), netto

Ostatné prevádzkové náklady sú uvedené v nasledujúcej tabuľke:

V tis. EUR	2024	2023
Poplatky za značku a manažérske poplatky	14 282	14 568
Kurzové rozdiely, netto	(8)	14
Ostatné prevádzkové náklady	2 145	2 047
<b>Spolu ostatné prevádzkové náklady</b>	<b>16 419</b>	<b>16 629</b>

Ostatné prevádzkové výnosy sú uvedené v nasledujúcej tabuľke:

V tis. EUR	2024	2023
Poplatky za nehnuteľnosti	1 132	888
Úroky z omeškania z pohľadávok z obchodného styku	301	100
Zisk z vyradenia budov, stavieb, strojov a zariadení	321	35
Ostatné prevádzkové výnosy	7 525	6 861
<b>Spolu ostatné prevádzkové výnosy</b>	<b>9 279</b>	<b>7 884</b>

## 22) Mzdy a odvody

V tis. EUR	2024	2023
Mzdy	28 460	26 270
Odmeny a rezerva na mzdy za nevyčerpanú dovolenku	6 098	6 719
Sociálne odvody	15 247	13 999
Náklady na reštrukturalizáciu	-	(137)
Ostatné	2 654	2 354
<b>Spolu mzdy a odvody</b>	<b>52 459</b>	<b>49 205</b>

## 23) Daň z príjmov

Odsúhlasenie efektívnej daňovej sadzby je uvedené v nasledujúcej tabuľke:

V tis. EUR	2024	2023
Splatná daň z príjmov		
z prevádzkovej činnosti	30 173	27 206
Odložená daň z príjmov		
z prevádzkovej činnosti	(1 516)	(512)
zmena sadzby dane	7 322	-
<b>Spolu daň z príjmov</b>	<b>35 979</b>	<b>26 694</b>

Súčasná sadzba dane z príjmov právnických osôb je 21 %. S účinnosťou od 1. januára 2025 sa mení na 24 % a sadzba osobitného odvodu

sa zvyšuje na 18,912 %. Na výpočet odloženej dane z príjmov boli použité nové sadzby dane.

V tis. EUR	2024	%	2023	%
Zisk pred daňou	121 638		108 918	
Daň z príjmov pri sadzbe 21 % (2023: 21 %)	25 544	21,0 %	22 873	21,0 %
Daň z príjmov za predchádzajúci rok	(621)	-0,5 %	(469)	-0,4 %
Osobitný odvod 4,356 % (2023: 4,356 %) pre regulované podniky	3 769	3,1 %	3 399	3,1 %
Vplyv upravujúcich položiek:				
trvalé rozdiely a ostatné rozdiely	(35)	0,0 %	891	0,8 %
zmena sadzby dane	7 322	6,0 %	-	0,0 %
<b>Spolu daň z príjmov</b>	<b>35 979</b>	<b>29,6 %</b>	<b>26 694</b>	<b>24,5 %</b>

## 24) Finančné nástroje

### Zásady riadenia rizika

Činnosti spoločnosti ju vystavujú rôznym finančným rizikám vrátane najmä úverových rizík. Celkový program riadenia rizík spoločnosti sa zameriava na nepredvídateľnosť finančných trhov a hospodárskeho prostredia a usiluje sa minimalizovať možné nepriaznivé dopady na finančné výsledky spoločnosti.

### Riadenie kapitálového rizika

Spoločnosť riadi svoj kapitál s cieľom zabezpečiť, aby bola schopná pokračovať v činnosti ako zdravo fungujúci podnik pri maximalizácii návratnosti pre akcionárov pomocou optimalizácie pomeru medzi cudzími a vlastnými zdrojmi.

Štruktúru kapitálu spoločnosti tvoria peniaze a peňažné ekvivalenty (pozri pozn. 13), cash pooling (pozri pozn. 12), dlhodobý úver (pozri pozn. 15) a vlastné imanie pripadajúce na vlastníkov materskej spoločnosti, ktoré sa skladá zo základného imania, fondov a nerozdeleného zisku, ako sa uvádza v pozn. 14.

Spoločnosť pravidelne preveruje kapitálovú štruktúru. Na základe previerky a súhlasu valného zhromaždenia spoločnosť upravuje celkovú kapitálovú štruktúru pomocou výplaty dividend a emisie nových dlhových nástrojov, respektíve umorenia už existujúcich dlhov.

Spoločnosť monitoruje kapitál na základe ukazovateľa úverovej zaťaženia. Tento ukazovateľ sa vypočítava ako pomer čistého dlhu k vlastnému imaniu. Čistý dlh sa vypočítava ako celková hodnota úverov (ako je uvedená v individuálnej súvahe) mínus peniaze a peňažné ekvivalenty.

K 31. decembru 2024 a 2023 dosahoval ukazovateľ úverovej zaťaženia takéto hodnoty:

V tis. EUR	Pozn.	31. 12. 2024	31. 12. 2023
Peniaze a peňažné ekvivalenty	13	(1 268)	(4 539)
Úver	15	220 000	210 000
Krátkodobý finančný (majetok)/záväzky	12	(37 164)	(19 037)
<b>Čistý dlh</b>		<b>181 568</b>	<b>186 424</b>
Vlastné imanie		387 068	384 364
Pomer čistého dlhu k vlastnému imaniu (gearing ratio)		47 %	49 %

Hlavné kategórie finančných nástrojov:

V tis. EUR	Pozn.	31. 12. 2024	31. 12. 2023
<b>Finančný majetok</b>			
Peniaze a peňažné ekvivalenty	13	1 268	4 539
Pohľadávky z obchodného styku a ostatné pohľadávky	10	110 093	100 675
Krátkodobý finančný majetok	12	37 164	19 037
<b>Finančné záväzky</b>			
Úver	15	220 000	210 000
Záväzky z obchodného styku a ostatné záväzky	17	111 410	100 492
Lízingové záväzky	6	118 107	97 842

## Riadenie finančného rizika

Vzhľadom na svoje aktivity je spoločnosť vystavená finančnému riziku výmenných kurzov a úrokových sadzieb. Spoločnosť nepoužíva žiadne oficiálne štatistické metódy na hodnotenie angažovanosti voči trhovému riziku, v nasledujúcom texte však uvádzame, ako angažovanosť voči týmto rizikám hodnotí vedenie spoločnosti:

## Menové riziko

Spoločnosť je vystavená pohybom amerického dolára „USD“, čo predstavuje minimálne riziko v súvislosti s pozíciou USD na celkovej výške záväzkov/majetku, a preto nebola vykonaná žiadna analýza citlivosti.

Účtovná hodnota majetku a záväzkov spoločnosti vyjadrených v cudzej mene k dátumu zostavenia účtovnej závierky:

V tis. EUR	Záväzky		Majetok	
	2024	2023	2024	2023
Mena USD	634	478	472	459

## Úrokové riziko

Finančné oddelenie skupiny uplatňuje politiku združovania disponibilných peňažných prostriedkov spoločnosti (cash-pooling)

s cieľom maximalizovať ekonomickú návratnosť a riadiť optimalizáciu a centralizáciu peňažných prostriedkov za najvýhodnejších finančných podmienok pre väčšinu pridružených podnikov (pozri pozn. 12). Takéto nástroje nie sú vystavené riziku fluktuácie rizikových sadzieb. Vzhľadom na charakter finančného majetku/záväzkov spoločnosť nepredpokladá žiadne riziko v súvislosti s pohybom úrokových sadzieb.

Vedenie spoločnosti uzavrelo úverovú zmluvu s pohyblivou úrokovou sadzbou za bežných obchodných podmienok (pozri pozn. 15). Cieľom vedenia spoločnosti je uzatvárať úverové zmluvy len s pohyblivou úrokovou sadzbou. Vedenie spoločnosti nemá potrebu zabezpečiť úrokové sadzby uvedené v týchto zmluvách.

Zvýšenie alebo zníženie úrokovej sadzby (EURIBOR) o 100 bázických bodov s ohľadom na nezmenené faktory by malo za následok zníženie alebo zvýšenie zisku o nižšie uvedené sumy:

V tis. EUR	2024	2023
EURIBOR +/- 100 bp	7 840	10 799

Analýza citlivosti bola odhadnutá na základe koncoročných zostatkov a skutočné výsledky sa môžu líšiť od týchto odhadov.

Vedenie má lízingové záväzky, pre ktoré bola stanovená pevná úroková sadzba.

## Reálne hodnoty verzus účtovné hodnoty

Reálna hodnota pohľadávok z obchodného styku a ostatných pohľadávok, peňažných prostriedkov a peňažných ekvivalentov, záväzkov z obchodného styku a ostatných záväzkov, úverov a pôžičiek s pohyblivou úrokovou sadzbou sa približuje ich účtovným hodnotám k 31. decembru 2024, ako aj k 31. decembru 2023. Reálne hodnoty dlhodobých záväzkov sú uvedené v pozn. 16 a lízingové záväzky v pozn. 6.

## Spôsob určenia reálnych hodnôt

Reálna hodnota pohľadávok z obchodného styku a ostatných pohľadávok, peňažných prostriedkov a peňažných ekvivalentov, pohľadávok z finančného lízingu, záväzkov z obchodného styku a ostatných záväzkov vrátane dlhodobých záväzkov (pozri pozn.15), úverov a pôžičiek je odhadovaná ako súčasná hodnota budúcich peňažných tokov diskontovaných trhovou úrokovou sadzbou k dátumu zostavenia účtovnej závierky.

## Úverové riziko

Finančné nástroje, ktoré by mohli spoločnosť vystaviť riziku koncentrácie obchodných partnerov, pozostávajú najmä z pohľadávok z obchodného styku a peňazí a peňažných ekvivalentov.

Koncentrácia úverového rizika v súvislosti s pohľadávkami z obchodného styku je obmedzená z dôvodu veľkej klientskej základne spoločnosti (rezidentní, profesionálni zákazníci a veľké firmy) pôsobiacej v rôznych odvetviach a v mnohých oblastiach. Navyše, maximálna hodnota rizika z koncentrácie v rámci pohľadávok z obchodného styku je vyjadrená v zostatkovej hodnote týchto pohľadávok. Analýza netto pohľadávok po lehote splatnosti je uvedená v pozn. 10.

Okrem toho, ak klient neuhradí splatnú sumu za poskytnuté služby, spoločnosť obmedzí klientovi odchádzajúce hovory a následne sa poskytovanie služieb preruší.

K 31. decembru 2024 spoločnosť evidovala peňažné prostriedky a ekvivalenty peňažných prostriedkov vo výške 1 268 tis. EUR (2023:

4 539 tis. EUR). Peňažné prostriedky a peňažné ekvivalenty sú držané bankami a zmluvnými stranami finančných inštitúcií, ktoré majú rating AA- až AA+ na základe ratingov spoločnosti Standard & Poor's. Spoločnosť držala peňažné prostriedky na cash-poolingovom účte spoločnosti Orange SA.

Zníženie hodnoty peňažných prostriedkov a peňažných ekvivalentov bolo ocenené na základe 12-mesačnej očakávanej straty a odráža krátke lehoty splatnosti. Spoločnosť sa na základe externých úverových ratingov zmluvných strán domnieva, že jej peňažné prostriedky a peňažné ekvivalenty majú nízke úverové riziko.

## Riziko likvidity

Riziko likvidity je riziko, že spoločnosť nebude schopná plniť svoje finančné záväzky v lehote ich splatnosti. Spoločnosť riadi riziko likvidity pomocou udržiavania dostatočného objemu likvidných zdrojov na vyrovnanie svojich záväzkov v termíne splatnosti, v bežných aj sťažených podmienkach bez toho, aby utrpela neprijateľné straty alebo riskovala poškodenie svojho dobrého mena. Vedenie sleduje priebežne 12-mesačné prognózy vývoja rezerv likvidity (obsahujú úverové linky, peniaze a peňažné ekvivalenty) na základe očakávaných peňažných tokov.

Finančné oddelenie skupiny uplatňuje politiku združovania disponibilných peňažných prostriedkov (cash-pooling) spoločnosti s cieľom maximalizovať ekonomickú návratnosť a riadiť optimalizáciu a centralizáciu peňažných prostriedkov za najvýhodnejších finančných podmienok pre väčšinu pridružených podnikov (pozri pozn. 12).

V nasledujúcich tabuľkách sa uvádzajú informácie o zostatkovej zmluvnej splatnosti nederivátových finančných záväzkov bez rezerv, ktorých splatnosť nie je známa. Tabuľky boli zostavené na základe nediskontovaných peňažných tokov finančných záväzkov so zohľadnením najskorších možných termínov, keď sa od spoločnosti môže vyžadovať vyplatenie týchto záväzkov. Tabuľka zahŕňa prípadné peňažné toky z istiny aj úrokov.

Vedenie plánuje rokovať o predĺžení konečnej splatnosti medzipodnikového úveru a na základe historických skúseností očakáva, že jeho predĺženie bude dohodnuté.

## 2024

V tis. EUR	Pozn.	Efektívna úroková sadzba ku koncu roka	Menej ako 1 mesiac	1 – 3 mesiace	3 mesiace až 1 rok	1 – 5 rokov	5 a viac rokov	Spolu
Dlhodobé záväzky	17		–	–	–	15 928	–	15 928
Neúročené záväzky	18		65 464	44 037	1 909	–	–	111 410
Lízingové záväzky a úroky	6		1 132	2 265	9 990	57 135	47 585	118 107
Úver	15		–	–	–	220 000	–	220 000
Úroky z dlhodobého úveru a poplatok za nedočerpanie	15	3,288 %	–	1 808	5 425	28 935	–	36 168
<b>Spolu</b>			<b>66 596</b>	<b>48 110</b>	<b>17 324</b>	<b>321 998</b>	<b>47 585</b>	<b>501 613</b>

## 2023

V tis. EUR	Pozn.	Efektívna úroková sadzba ku koncu roka	Menej ako 1 mesiac	1 – 3 mesiace	3 mesiace až 1 rok	1 – 5 rokov	5 a viac rokov	Spolu
Dlhodobé záväzky	17		–	–	–	23 392	1 594	24 986
Neúročené záväzky	18		37 684	61 249	1 558	–	–	100 491
Lízingové záväzky a úroky	6		1 001	1 991	8 927	49 775	36 148	97 842
Úver	15		–	–	210 000	–	–	210 000
Úroky z dlhodobého úveru a poplatok za nedočerpanie	15	4,655 %	–	2 444	2 444	–	–	4 888
<b>Spolu</b>			<b>38 685</b>	<b>65 684</b>	<b>222 929</b>	<b>73 167</b>	<b>37 742</b>	<b>438 207</b>

V nasledujúcich tabuľkách sa uvádzajú údaje o očakávanej splatnosti nederivátového finančného majetku spoločnosti. Tieto tabuľky boli zostavené na základe nediskontovanej zmluvnej splatnosti finančného majetku vrátane výnosových úrokov z tohto majetku.

Uvedenie informácií o nederivátovom finančnom majetku je potrebné na pochopenie toho, ako spoločnosť riadi riziko likvidity, pretože základom pri riadení likvidity sú čisté aktíva a pasíva.

## 2024

V tis. EUR	Pozn.	Efektívna úroková sadzba ku koncu roka	Menej ako 1 mesiac	1 – 3 mesiace	3 mesiace až 1 rok	1 – 5 rokov	Spolu
Dlhodobé pohľadávky	10	–	–	–	–	20 197	20 197
Neúročené pohľadávky	10	–	61 599	10 753	37 741	–	110 093
Peniaze a peňažné ekvivalenty	13	0,000 %	1 268	–	–	–	1 268
Nástroje s pohyblivou úrokovou sadzbou	12	2,905 %	37 164	–	–	–	37 164
<b>Spolu</b>			<b>100 031</b>	<b>10 753</b>	<b>37 741</b>	<b>20 197</b>	<b>168 722</b>

## 2023

V tis. EUR	Pozn.	Efektívna úroková sadzba ku koncu roka	Menej ako 1 mesiac	1 – 3 mesiace	3 mesiace až 1 rok	1 – 5 rokov	Spolu
Dlhodobé pohľadávky	10	–	–	–	–	23 312	23 312
Neúročené pohľadávky	10	–	52 311	10 351	38 013	–	100 675
Peniaze a peňažné ekvivalenty	13	0,0 %	4 539	–	–	–	4 539
Nástroje s pohyblivou úrokovou sadzbou	12	3,88 %	19 037	–	–	–	19 037
<b>Spolu</b>			<b>75 887</b>	<b>10 351</b>	<b>38 013</b>	<b>23 312</b>	<b>147 563</b>

## 25) Transakcie so spriaznenými osobami

Bezprostrednou materskou spoločnosťou spoločnosti je Atlas Services Belgium, S.A. (od augusta 2008, do júla: Wirefree Services Nederland B.V.) a spoločnosť Orange SA (zapísaná v obchodnom registri vo Francúzsku) je najvyššou kontrolujúcou spoločnosťou.

Transakcie so spriaznenými osobami sa vykonali na základe bežných obchodných podmienok. Pohľadávky, záväzky, nákupy a predaje týkajúce sa spriaznených osôb sú uvedené v nasledujúcich tabuľkách:

V tis. EUR	31. 12. 2024	31. 12. 2023
<b>Dlhodobé záväzky</b>		
Atlas Service Belgium (materská spoločnosť)	220 000	–
<b>Záväzky – krátkodobé záväzky a nevyfakturované dodávky</b>		
Atlas Service Belgium (materská spoločnosť)	227	210 000
Orange Brand Services (sesterská spoločnosť)	2 410	2 391
Orange Global International Mobility (sesterská spoločnosť)	805	697
Orange SA (najvyššia kontrolujúca spoločnosť)	120	1 523
Orange Romania (sesterská spoločnosť)	845	18
Orange CorpSec (dcérska spoločnosť)	118	238
Ostatné	943	175
	<b>225 468</b>	<b>215 042</b>
<b>Vyplatené dividendy</b>		
Atlas Service Belgium (materská spoločnosť)	(83 000)	(83 000)
	<b>(83 000)</b>	<b>(83 000)</b>

V tis. EUR	2024	2023
<b>Nákupy</b>		
Orange SA (najvyššia kontrolujúca spoločnosť)	10 453	10 727
Orange Brand Services (sesterská spoločnosť)	8 801	8 917
Atlas Service Belgium (materská spoločnosť)	9 901	8 460
Orange Global International Mobility (sesterská spoločnosť)	1 862	1 880
Orange CorpSec (dcérska spoločnosť)	1 166	1 314
Orange Polska (sesterská spoločnosť)	979	1 097
Ostatné	470	909
	<b>33 632</b>	<b>33 304</b>

V tis. EUR	31. 12. 2024	31. 12. 2023
<b>Pohľadávky z obchodného styku – krátkodobé</b>		
Orange SA (najvyššia kontrolujúca spoločnosť)	1 291	999
Orange SA – cash-poolingový účet	37 164	19 037
Orange Polska (sesterská spoločnosť)	353	552
Orange Espagne S.A. (sesterská spoločnosť)	399	42
Atlas Service Belgium (materská spoločnosť)	494	58
Ostatné	921	111
	<b>40 622</b>	<b>20 799</b>

V tis. EUR	2024	2023
<b>Tržby</b>		
Orange SA (najvyššia kontrolujúca spoločnosť)	5 884	5 786
Equant (sesterská spoločnosť)	1 966	2 000
Orange Polska (sesterská spoločnosť)	635	449
Medi Telecom (sesterská spoločnosť)	626	–
Ostatné	407	38
	<b>9 518</b>	<b>8 273</b>

Nasledujúce transakcie so spriaznenými osobami sa týkajú spoločnosti:

- manažérske poplatky, poplatky za značku – transakcie hlavne so spoločnosťami Orange Brand Services a Orange SA (najvyššia materská spoločnosť);
- medzinárodné telekomunikačné služby v rámci skupiny podnikov – mobilné a ostatné telekomunikačné služby s ostatnými podnikmi v skupine;

- spoločne používané produkty – mobilné a ostatné telekomunikačné služby s ostatnými podnikmi v skupine.

Všetky neuhradené zostatky s týmito spriaznenými osobami sa oceňujú na základe princípu nezávislého vzťahu a účtujú sa v hotovosti väčšinou do 6 mesiacov od dátumu zostavenia účtovnej závierky, okrem účtu cash pool a dlhodobého dlhu, ktoré majú individuálnu splatnosť. Žiadne zostatky nie sú zabezpečené. V bežnom ani v predchádzajúcom roku neboli vykázané žiadne náklady na nevyhnutné alebo pochybné pohľadávky v súvislosti so zostatkami, ktoré dlhujú spoločnosti spriaznené osoby. Neboli poskytnuté ani prijaté žiadne záruky.

## 26) Informácie o príjmoch a odmenách členov štatutárnych orgánov, dozorných a ostatných orgánov účtovnej jednotky

V tabuľke sa uvádzajú príjmy a odmeny členov štatutárnych orgánov, dozornej rady a ostatných orgánov spoločnosti:

V tis. EUR	2024	2023
Predstavenstvo	2 566	2 368
<b>Spolu</b>	<b>2 566</b>	<b>2 368</b>

## 27) Budúce možné a podmienené záväzky

### Súdne spory

Spoločnosť nie je stranou v žiadnom súdnom spore mimo svojej bežnej obchodnej činnosti okrem súdnych sporov, na ktoré vytvorila rezervu (pozri pozn. 16). Vedenie si nemyslí, že výsledky súdnych sporov spoločnosti budú mať významný nepriaznivý vplyv na jej finančnú situáciu, výsledok hospodárenia alebo jej peňažné toky.

### Budúce záväzky

Spoločnosť má záväzky CAPEX v celkovej výške 27 536 tis. EUR (2023: 27 807 tis. EUR). Tvorí ich najmä investícia do sieťových aktív vo výške 10 605 tis. EUR (2023: 11 383 tis. EUR), investície do aktív siete pevnej linky vo výške 12 607 tis. EUR (2023: 10 861 tis. EUR) a ostatné menej významné investície do dlhodobého majetku.

Spoločnosť má tiež záväzky OPEX v celkovej výške 68 557 tis. EUR (2023: 44 792 tis. EUR), ktoré súvisia najmä s nákupom mobilných telefónov vo výške 49 130 tis. EUR (2023: 21 989 tis. EUR), nákupom energií vo výške 15 618 tis. EUR (2023: 15 448 tis. EUR) a údržbou siete vo výške 3 309 tis. EUR (2023: 5 771 tis.).

### Právne záväzky

V roku 2024 spoločnosť neposkytla žiadne ručenie tretím stranám (2023: 0 tis. EUR).

## 28) Významné účtovné odhady, kľúčové úsudky a kľúčové zdroje odhadov neistoty

Zostavenie účtovnej závierky v súlade s IFRS účtovnými štandardmi v znení prijatom Európskou úniou (EÚ) vyžaduje od vedenia robiť úsudky, odhady a predpoklady, ktoré majú vplyv na uplatnenie účtovných zásad a na vykázané hodnoty aktív a pasív, príjmov a výdavkov. Odhady a súvisiace predpoklady sa realizujú na základe skúseností z minulých období a na základe iných faktorov, ktoré sa v danom prípade považujú za primerané a ktorých výsledky tvoria základ rozhodnutí o účtovných hodnotách aktív a pasív, ktoré nie sú okamžite zrejmé z iných zdrojov. Skutočné výsledky sa môžu od týchto odhadov odlišovať.

Odhady a súvisiace predpoklady sa pravidelne preverujú. Opravy účtovných odhadov sa vykazujú v období, v ktorom bol daný odhad revidovaný (ak má oprava vplyv iba na toto obdobie) alebo v období vykonania opravy a v budúcich obdobiach (ak má oprava vplyv na bežné aj budúce obdobia).

Spoločnosť uplatňuje odhady a predpoklady týkajúce sa budúcnosti. Výsledné účtovné odhady sa, samozrejme, môžu líšiť od príslušných skutočných výsledkov. Odhady a predpoklady, s ktorými súvisí významné riziko významnej úpravy účtovnej hodnoty aktív a pasív v ďalšom finančnom roku, sú opísané v nasledujúcej časti:

### Odhadovaná životnosť budov, stavieb, strojov a zariadení

Lehota životnosti, ktorá sa popisuje v pozn. 3 (c) a (d) týchto poznámok, sa určuje na základe najlepšieho odhadu životnosti dlhodobého majetku vypracovaného spoločnosťou a je prehodnocovaná ročne.

Zmena v odhadovanej lehote životnosti majetku o 10 % oproti súčasným odpisom k 31. decembru 2024 by mala za následok zvýšenie/(zníženie)

hodnoty dlhodobého hmotného majetku takto:

V tis. EUR	31. 12. 2024		31. 12. 2023	
	Zvýšenie	Zníženie	Zvýšenie	Zníženie
Predpokladaná lehota životnosti v rokoch +/- 10 %	6 341	(7 750)	6 540	(7 994)

Analýza citlivosti bola odhadnutá na základe koncoročných zostatkov a skutočné výsledky týchto odhadov sa môžu v budúcnosti líšiť.

### Odhadovaná rezerva ARO

Spoločnosť je povinná odstrániť základňové stanice a ich technické vybavenie v prípade ukončenia ich prevádzky. Rezerva na odstránenie bola stanovená na základe nákladov na toto odstránenie (pre jednotlivé základne), ktoré spoločnosť bude musieť vynaložiť, aby splnila svoje záväzky týkajúce sa ochrany životného prostredia v rámci odstránenia základní a uvedenia lokality, na ktorej sa nachádzali, do pôvodného stavu. Rezerva je stanovená na základe súčasných nákladov, ktoré sú extrapolované do budúcich rokov pomocou najlepšieho odhadu na vysporiadanie tohto

záväzku. Záväzok je diskontovaný bezrizikovou úrokovou sadzbou. Tento odhad sa každoročne prehodnocuje a rezerva sa následne upravuje, v prípade potreby sa upraví aj hodnota aktív.

### Analýza citlivosti rezerv ARO

Zmena diskontnej sadzby o 100 základných bodov a zmena nákladov na odstránenie základne o 10 % oproti pôvodným predpokladom použitým k 31. decembru 2024 by zvýšila alebo znížila odhadovanú rezervu ARO o tieto sumy:

V tis. EUR	31. 12. 2024		31. 12. 2023	
	Zvýšenie	Zníženie	Zvýšenie	Zníženie
Diskontná sadzba +/- 100 základných bodov	(3 690)	4 306	(3 137)	3 656
Náklady na odstránenie +/- 10 %	4 257	(3 720)	3 648	(3 187)
Dĺžka +/- 1 rok	(27)	27	(178)	179

Citlivosti boli odhadnuté na základe koncoročných zostatkov, pričom skutočné výsledky sa môžu líšiť od týchto odhadov.

### Odhadované obdobie vymožitelnosti výnosov zo zmlúv so zákazníkmi

IFRS 15 vyžaduje úsudky a predpoklady týkajúce sa obdobia vymožitelnosti zmluvy. Pri určovaní obdobia vymožitelnosti berie spoločnosť do úvahy ekonomickú logiku transakcie a tiež počas akého obdobia zmluvné podmienky umožnili vymožitelnosť práv a povinností prostredníctvom opcií na ukončenie, opcií na predčasné obnovenie a ďalších obchodných praktík. Pri vypracovaní úsudkov vedenie využilo informácie o historickom správaní klientov,

ako aj ich zmluvné podmienky na určenie obdobia vymožitelnosti (pozri pozn. 3 (j)).

### Analýza citlivosti obdobia vymožitelnosti

Zmena obdobia vymožitelnosti o 1 mesiac oproti pôvodnému 22-mesačnému predpokladu k 31. decembru 2024 by zvýšila/(znížila) výšku zmluvného majetku s priamym vplyvom na výšku imania takto:

V tis. EUR	31. 12. 2024		31. 12. 2023	
	Zvýšenie	Zníženie	Zvýšenie	Zníženie
Obdobie vymožitelnosti +/- 1 mesiac	72	(4 617)	690	(3 298)

Citlivosti boli odhadnuté na základe koncoročných zostatkov, pričom skutočné výsledky sa môžu líšiť od týchto odhadov.

### Citlivosť lehoty lízingu a diskontnej sadzby lízingového záväzku

Zmena diskontnej sadzby o 100 základných bodov a zmena lehoty lízingu

o 1 rok oproti pôvodnému predpokladu k 31. decembru 2024 by zvýšila/(znížila) lízingový záväzok o nižšie uvedené sumy:

V tis. EUR	31. 12. 2024		31. 12. 2023	
	Zvýšenie	Zníženie	Zvýšenie	Zníženie
Diskontná sadzba +/- 100 základných bodov	(8 243)	9 141	(6 767)	7 495
Dĺžka +/- 1 rok	8 359	(7 067)	6 397	(7 067)

Citlivosti boli odhadnuté na základe koncoročných zostatkov, pričom skutočné výsledky sa môžu líšiť od týchto odhadov.

## 29) Následné udalosti

---

Po 31. decembri 2024 do dátumu zostavenia tejto účtovnej závierky nenastali žiadne iné skutočnosti, ktoré by mali významný vplyv na verné zobrazenie skutočností uvádzaných v tejto účtovnej závierke.

## 30) Schválenie účtovnej závierky

---

Táto účtovná závierka bola schválená na vydanie vedením spoločnosti dňa 6. júna 2025.



**Mariusz Gatza**  
generálny riaditeľ



**Pascal Marchand**  
riaditeľ finančného úseku