

VÝROČNÁ SPRÁVA

ZA ROK 2024



OBSAH

PROFIL ORGANIZÁCIE	3
PREDMET ČINNOSTI	3
HISTÓRIA ORGANIZÁCIE	4
ORGÁNY ORGANIZÁCIE	4
ORGANIZAČNÁ ŠTRUKTÚRA	4
EKONOMIKA, FINANČNÁ SITUÁCIA A CELKOVÉ ZHODNOTENIE ORGANIZÁCIE	6
PREHĽAD O PEŇAŽNÝCH PRÍJMOCH A VÝDAVKOCH	13
SOCIÁLNY FOND V ROKU 2024	15
REZERVNÝ FOND V ROKU 2024	15
VYSPORIADANIE VÝSLEDKU HOSPODÁRENIA	16
ĎALŠÍ ROZVOJ POLIKLINIKY	16

PROFIL ORGANIZÁCIE

Identifikačné údaje:

Obchodné meno:	Poliklinika Sabinov, n. o.
Sídlo:	SNP 1, 083 01 Sabinov
IČO:	37886827
IČ DPH:	SK2022024345
Právna forma:	nezisková organizácia
Zakladateľ:	Mesto Sabinov Námestie slobody 57, 083 01 Sabinov
Dátum registrácie:	1.7.2005 pod č.OVVS-116/2005-NO Krajským úradom v Prešove
Výška základného imania:	103 361,- EUR
Telefonický kontakt:	051 / 7739721, 051 / 7739745
Fax:	051 / 7739708
e-mail:	sekretariat@poliklinikasabinov.sk

PREDMET ČINNOSTI

Poliklinika Sabinov, n. o. je právnym subjektom a bola založená Mestom Sabinov podľa § 5 zákona č.213/1997 Z. z. o neziskových organizáciách poskytujúcich všeobecne prospešné služby v znení zákona č.35/2002 Z. z..

Predmetom činnosti je poskytovanie zdravotnej starostlivosti. Poskytovanie zdravotnej starostlivosti je jej hlavnou činnosťou. Na poskytovanie zdravotnej starostlivosti je vydané samostatné rozhodnutie PSK.

Od 1.1.2020 je zdravotníckym zariadením a zdravotníckou činnosťou aj dopravná zdravotná služba, t.j. prevozy poistencov. Na samotný výkon dopravnej zdravotnej služby je vydané rozhodnutie MZ SR (predtým živnostenský list).

Podnikateľskou činnosťou je prenájmom priestorov pre ostatné subjekty pôsobiace v budove polikliniky, kopírovanie (činnosti vykonávané na základe živnostenského oprávnenia) a poliklinická lekáreň (na základe rozhodnutia PSK).

Tieto činnosti sú financované v prevažnej miere z prostriedkov zdravotných poisťovní (VŠzP – Všeobecná zdravotná poisťovňa, Dôvera – zdravotná poisťovňa a UNION – zdravotná poisťovňa), prípadne od iných subjektov.

HISTÓRIA ORGANIZÁCIE

Zakladateľom Polikliniky Sabinov, n. o. je Mesto Sabinov, Námestie Slobody 57, 083 01 Sabinov, IČO: 327735. Poliklinika Sabinov, n.o., bola založená podľa § 5 zákona č.213/1997 o neziskových organizáciách poskytujúcich všeobecne prospešné služby v znení zákona č.35/2005. Rozhodnutím PSK zo dňa 30.6.2005 č. 4282/2005/OZ-ORU bolo poliklinike vydané povolenie na poskytovanie zdravotnej starostlivosti v neštátnom zdravotníckom zariadení. Krajský úrad v Prešove vydal 1.7.2005 pod č.2005/07670/02/Cm rozhodnutie, v ktorom registruje od 1.7.2005 pod č.OVVS-116/2005 – NO neziskovú organizáciu poskytujúcu všeobecne prospešné služby s názvom Poliklinika Sabinov, n. o., sídlo ul. SNP 1, 083 01 Sabinov.

ORGÁNY ORGANIZÁCIE

Orgány neziskovej organizácie sú:

- správna rada
- riaditeľ
- dozorná rada

Správna rada v roku 2024 pracovala v tomto zložení:

- MUDr. Igor Niroda ako zástupca polikliniky a predseda správnej rady,
- Mgr. Alžbeta Šoltisová, Mgr. Miroslav Kovalík, Mgr. Jozef Kolarčík a Stanislav Vaňo ako delegovaní zástupcovia zakladateľa,
- MUDr. František Smrek a MUDr. Jurij Chudov ako zástupcovia polikliniky

Riaditeľ:

- riaditeľom neziskovej organizácie a štatutárnym zástupcom v roku 2024 bol Ing. Radoslav Ernst

Dozorná rada v roku 2024 pracovala v tomto zložení:

- Miroslav Knut ako zástupca zamestnancov polikliniky a predseda dozornej rady
- Mgr. Zuzana Palenčárová a Mgr. Katarína Kurucová ako zástupcovia zakladateľa

ORGANIZAČNÁ ŠTRUKTÚRA

Organizačná štruktúra Polikliniky Sabinov, n. o je upravená Organizačným poriadkom. Organizačne sa Poliklinika Sabinov, n. o. člení na oddelenia alebo ambulancie, ktoré majú svojich vedúcich pracovníkov. Ich nadriadeným je riaditeľ Polikliniky Sabinov, n. o..

a) Spoločné vyšetrovacie a liečebné zložky (SVaLZ)

- centrálny RTG + zubný RTG
- FRO (balneológia a liečebná rehabilitácia)
- mamografia

b) Odborné ambulancie:

- ambulancia vnútorného lekárstva
- endokrinologická ambulancia
 - táto ambulancia zastrešuje aj špecializované zdravotnícke zariadenie interný denný stacionár pre dospelých
- fyziatrisko - rehabilitačná ambulancia
- chirurgická ambulancia
- psychiatrická ambulancia
- hematologická ambulancia
- ambulancia pediatrickej kardiológie

c) Iné ambulancie:

- ambulancia pevnej ambulantnej pohotovostnej služby pre dospelých
- ambulancia pevnej ambulantnej pohotovostnej služby pre deti a dorast

d) Ambulancie dopravnej zdravotnej služby

e) Poliklinická lekáreň

f) Vakcinačné centrum

g) Nezdravotnícka činnosť – oddelenie THP

Poliklinika Sabinov, n. o., zabezpečuje okrem uvedených činností aj správu, údržbu budov, servis IKT a prenájom priestorov pre neštátne zdravotnícke zariadenia v počte 28, zároveň poskytuje služby kopírovania a prevádzkuje centrálnu pokladňu.

Priemerný počet zamestnancov v roku 2024 vo fyzických osobách bol	64 osôb.
Počet vedúcich zamestnancov v roku 2024 vo fyzických osobách bol	6 osôb.

EKONOMIKA, FINANČNÁ SITUÁCIA A CELKOVÉ ZHODNOTENIE ORGANIZÁCIE

Rok 2024 bol pre Polikliniku Sabinov, n. o., z hľadiska hospodárenia opätovne mimoriadne ťažkým rokom. Ekonomiku polikliniky v tomto roku ovplyvňovalo mnoho činiteľov: predovšetkým nedostatočné príjmy zo strany zdravotných poisťovní, pokračujúca energetická kríza v Európe a na Slovensku, zvyšovanie cien všetkých vstupov, politika EÚ a vlády SR. Vplyvom horeuvedených udalostí a faktorov došlo k rastu všetkých nákladov Polikliniky Sabinov, n.o..

Zdravotné poisťovne na vzniknutú situáciu zareagovali nedostatočne, t.j. nedošlo k žiadnemu, resp. veľmi nízkemu navyšovaniu cien bodov, nedostatočnému resp. žiadnemu navyšovaniu zmluvných limitov. To sa premietlo do komplikovaného hospodárenia neziskovej organizácie. Významný podiel na vzniknutej situácii mali aj nezaplatené objemy výkonov v dopravnej zdravotnej službe ako i permanentné krátenie výkonov špecializovaných ambulancií za rok 2024.

V priebehu roka prebiehali intenzívne rozhovory s Ministerstvom zdravotníctva SR, VÚC Prešov ako aj na úrovni Výboru pre zdravotníctvo pri NR SR na zachovanie ambulancie pevnej pohotovostnej služby pre deti a dorast (APS). Žiaľ, rozhodnutím MZ SR, bol zrušený pevný bod pre APS pre deti a dorast. Týmto rozhodnutím ministerstva sa od 15.1.2025 ukončí poskytovanie detskej pohotovosti a zásadným spôsobom sa zhorší dostupnosť zdravotnej starostlivosti v NRO okrese Sabinov.

Aj preto bola poliklinika nútená optimalizovať. To sa prejavilo hlavne v šetrení nákladov, v reorganizácii dopravnej zdravotnej služby, činnosti lekárne. Došlo k optimalizácii činností jednotlivých ambulancií a započala sa zásadná reorganizácia THP. Zároveň sa prijali opatrenia na zvýšenie príjmu polikliniky ako napr. zvýšenie výkonov jednotlivých ambulancií, zvýšenie príjmu lekárne, zvýšenie príjmu dopravnej zdravotnej služby a pod.

Neustále realizované optimalizačné opatrenia, zároveň realizované kroky k zvýšeniu príjmov a prijímanie správnych rozhodnutí, zabezpečilo dosiahnutie kladného hospodárskeho výsledku za rok 2024.

V roku 2024 bolo pre Polikliniku Sabinov, n.o. realizovaných niekoľko zásadných investícií.

Po 34 rokoch, od poslednej prístavby ukončenej v roku 1990, boli k budove polikliniky pristavené nové ambulantné priestory, vrátane zázemia pre lekárov a čakárne. Ambulantné priestory boli zrealizované podľa najnovších zdravotníckych štandardov. V rámci projektu boli vytvorené aj nové parkovacie miesta a kompletne vymenená vonkajšia kanalizácia od zadného traktu. Prístavba má celkovú úžitkovú plochu 142,88 m². Celková investícia predstavovala 338 713,47 EUR. Realizáciu zastrešilo Mesto Sabinov z úverových zdrojov.

V roku 2024 bola realizovaná výmena hlavného prívodného elektrického káblu, vrátane výmeny rozvodných skríň, a to v celkovej výške 29 780,- EUR. Staré pripojenie (viac ako 50 ročné) už nespĺňalo parametre potrebné na bezpečnú prevádzku polikliniky.

V roku 2024 bol v rámci dotácie z MIRRI SR vo výške 39 661,80 EUR, dotácie Mesta Sabinov vo výške 20 000,- EUR a vlastných prostriedkov vo výške 5 048,20 obstarané nové sanitné vozidlo v celkovej výške 64 710,- EUR.

V priebehu roka 2024 poliklinika postupne realizovala niekoľko ďalších aktivít, ktoré smerovali k zlepšeniu dostupnosti zdravotnej starostlivosti, obnove ambulancií a zjednodušeniu informovanosti pre pacienta. Boli zrekonštruované priestory všeobecnej ambulancie pre dospelých, kompletná rekonštrukcia priestorov ADOS. Bola obnovená ambulancia vyšetrení prsníkov vrátane nábytku. Boli vynovené priestory schodišťa, vstupu do suterénu. Zásadnou rekonštrukciou prešli tri zubné ambulancie (komplet inžinierske siete, stropy, omietky, podlahy). Na lekárni bola zrekonštruovaná poškodená strecha.

Po dohode s poskytovateľom osteocentra došlo k osadeniu žalúzií a k zrušeniu bočných dverí.

V priebehu roka boli inštalované v prístavbe nové sedacie lavice pre pacientov. Na rehabilitáciu bola zakúpená moderná prístrojová lymfodrenáž a stacionárny bicykel. V rámci zabezpečenia stability IT siete bol zakúpený nový server.

V roku 2024 bol spustený internetový predaj výrobkov a inštalované informačné kiosky.

V závere roka boli dokončené všetky potrebné prípravné činnosti a bolo realizované VO na nového dodávateľa zemného plynu.

Svojpomocne sa realizovalo spevnenie odstavných plôch v okolí polikliniky. Za pomoci Únie dôchodcov bola realizovaná úprava poliklinického parku a výsadba zelene. V spolupráci so súkromnou školou pokračovala výzdoba stien výtvarnými prácami žiakov.

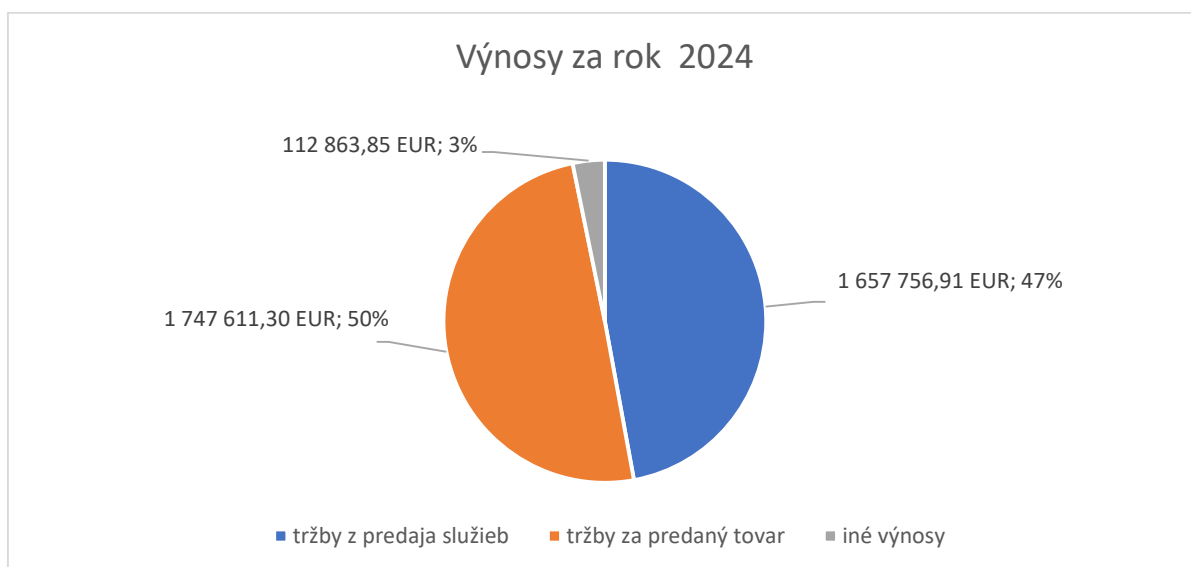
Hospodársky výsledok neziskovej organizácie za účtovné obdobie k 31.12.2024 po zdanení je zisk vo výške 1 699,28 EUR. Výnosy oproti predchádzajúcemu obdobiu minulého roka sú vyššie o 166 254,39 EUR a dosiahli objem 3 518 232,06 EUR. Z hodnotenia úrovne a štruktúry výnosov vyplýva, že na výnosoch sa najväčšou mierou podieľali tržby z predaja služieb vo výške 1 657 756,91 EUR (v minulom roku 1 549 153,58 EUR) a tržby za predaný tovar v sume 1 747 611,30 EUR (v minulom roku 1 690 787,61 EUR). Pri tržbách za predaj služieb polikliniky, t.j. služieb z poskytovania zdravotnej starostlivosti sme zaznamenali oproti minulému roku nárast o 108 603,33 EUR.

Tržbami z predaja služieb sú tržby za vlastné výkony - výkony lekárov za poistencov zdravotných poisťovní aj výkony v doprave - výkony za prevozy poistencov, keďže dopravná zdravotná služba sa stala zdravotníckym zariadením. Tržby za predaný tovar tvoria tržby za predaj liekov v poliklinickej lekárni a v roku 2024 zaznamenávame ich nárast oproti predchádzajúcemu roku o 56 823,69 EUR, čo je zvýšenie o 3,36 %. Z doleuvedeného grafu výnosov je zrejmé, že aj poliklinická lekáreň je významným zdrojom výnosov polikliniky. Podnájom priestorov neštátnym lekárom a iným subjektom a kopírovanie, vrátane ostatných výnosov a dotácií sú v grafe pod inými výnosmi polikliniky a predstavujú menší podiel na celkových výnosoch polikliniky.

V roku 2024 sa výnosy z prenájmu majetku mierne navýšili oproti minulému roku a sú vo výške 46 913,74 EUR. Príspevky z podielu zaplatenej dane dosiahli objem 2 255,98 EUR, čo je navýšenie oproti predchádzajúcemu obdobiu o 83,34 %. V položke „Dotácie“ došlo k jej navýšeniu z 29 635,29 EUR na 38 774,99 EUR.

Mesto Sabinov nám v roku 2024 prispelo na nákup sanitného motorového vozidla sumou 20 000,00 EUR a ÚPSVaR na vytvorenie pracovného miesta v rámci projektu „Právo na prvé zamestnanie“ sumou 6 325,00 EUR. Zároveň nám Plzeňský Prazdroj, a.s. poskytol dar vo výške 1 550,00 EUR na projekt „Liečivá komunitná záhrada“.

Graf výnosov za rok 2024 v EUR



Náklady za rok 2024 dosiahli objem 3 507 071,88 EUR, pričom za rok 2023 dosiahli 3 341 464,49 EUR čo predstavuje nárast o 165 607,39 EUR. Výrazné zníženie je v položke spotreba materiálu, ktorá dosiahla objem 97 589,06 EUR (v predošlom roku 117 192,37 EUR). Výrazné zníženie v tejto položke súvisí s úsporou spotreby všeobecného materiálu oproti predchádzajúcemu obdobiu roka 2023.

Nárast bol zaznamenaný v položke predaný tovar. V roku 2024 poliklinika dosiahla objem predaného tovaru vo výške 1 453 182,58 EUR (predošlý rok bol v hodnote 1 397 724,20 EUR), čo súvisí s rastom tržieb za predaný tovar.

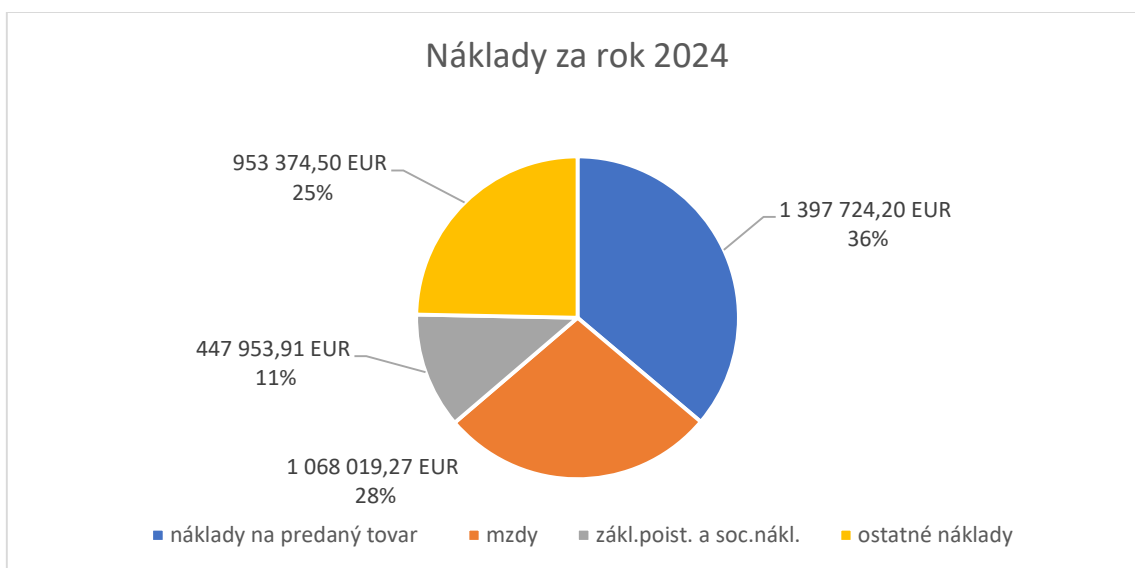
V roku 2024 poliklinika zaznamenala v položke opravy a udržiavanie hodnotu 73 016,18 EUR. Ide o navýšenie nákladov zvlášť na účely opráv havarijných stavov a nevyhnutných opráv v budove polikliniky. Ostatné služby polikliniky boli na úrovni 162 513,60 EUR.

Zvýšenie sme zaznamenali v položke „Mzdové náklady“, a to z 1 044 410,95 EUR v roku 2023 na objem 1 068 019,27 EUR v roku 2024, čo súvisí s vyplatením odmien pracovníkov pri ukončení pracovného pomeru. So zvýšením mzdových nákladov súvisí aj zvýšenie zákonného sociálneho poistenia, a to z 358 420,09 EUR v roku 2023 na 374 059,36 EUR v roku 2024.

V položke zákonných sociálnych nákladov došlo k zvýšeniu o 9 651,10 EUR, t.j. na objem 68 711,43 EUR (v roku 2023 to bolo 59 060,33 EUR) a ostatných sociálnych nákladov v objeme 3 050,02 EUR evidujeme mierne zníženie. Ostatné dane a poplatky sú v objeme 3 755,35 EUR, kde došlo k ich navýšeniu oproti minulému obdobiu o 1 309,60 EUR. Odpisy v roku 2024 dosiahli objem 88 873,00 EUR, čo je zvýšenie o 15 404,20 EUR oproti roku 2023, kedy dosiahli objem 73 468,80 EUR.

V doleuvedenom grafe nákladov sú najväčšími položkami okrem mzdových nákladov vo výške 1 068 019,27 EUR, zákonného poistenia a sociálnych nákladov vo výške 447 953,91 EUR aj náklady na predaný tovar v sume 1 453 182,58 EUR. Do ostatných nákladov kvôli lepšiemu prehľadu sme zahrnuli položky nákladov - ostatné služby, energie, opravy, iné náklady a odpisy.

Graf nákladov v roku 2024 v EUR



Voči Poliklinike Sabinov, n.o. v súčasnosti nie je vedený žiadny súdny spor.

Centrum integrovanej zdravotnej starostlivosti Sabinov, n.o. (CIZS) aj napriek snahe nezískalo nenávratný finančný príspevok na vybudovanie budovy CIZS – nového zdravotného strediska a v roku 2023 a ani v roku 2024 nevyvíjalo žiadnu činnosť. Vzhľadom k tomu bol ešte v roku 2023 započatý proces zániku CIZS-ka formou zlúčenia s Poliklinikou Sabinov, n.o.. Celý proces koordinoval právny zástupca polikliniky. Avšak k dnešnému dňu nebol ukončený.

Stav pohľadávok za rok 2024 v EUR

Pohľadávky v EUR	31.12.2021	31.12.2022	31.12.2023	31.12.2024
- VŠZP Prešov	289 573,62	142 625,75	163 380,72	248 156,46
- ostatné zdrav. poisť.	81 066,47	59 296,35	61 068,00	59 497,32
- ostatné pohľadávky	49 456,22	14 123,13	22 585,99	23 881,95
Pohľadávky spolu:	420 096,31	216 045,23	247 034,71	331 535,73
Opravné položky:	- 2 956,95	- 2 956,95	-2 956,95	-2 956,95

Celkový objem pohľadávok v predchádzajúcich rokoch rástol vplyvom nárastu tržieb. Za rok 2024 došlo k zvýšeniu pohľadávok vplyvom vyšších tržieb, čiastočne to bolo ovplyvnené aj platbami z VŠZP. Horeuvedená tabuľka ukazuje rozdelenie pohľadávok polikliniky podľa objemu a zdravotných poisťovní. Najväčší vplyv na objem má Všeobecná zdravotná poisťovňa so svojim poistným kmeňom.

Stav záväzkov za rok 2024 v EUR

Stav záväzkov k:	31.12.2021	31.12.2022	31.12.2023	31.12.2024
Cudzíe zdroje v EUR:	632 319,06	478 976,96	491 823,74	502 206,92
Rezervy krátkodobé	113 748,00	0	20 348,39	10 327,74
Dlhodobé záväzky	28 414,67	15 279,39	33 732,37	21 175,94
Krátkodobé záväzky	490 156,39	463 697,57	437 742,98	470 703,24
- z toho z obchod.činnosti	271 241,44	347 868,04	315 457,42	343 164,27
- záväzky voči zamestnan.	116 284,69	64 189,63	68 245,50	71 426,00
- zúčt. s inštit. soc. zabezp.	76 615,21	41 258,02	41 789,08	44 440,79
- daňové záväzky	26 015,05	10 381,88	12 250,98	11 672,18
Bankové úvery	0	0	0	0
Prechodné účty pasívne	295 996,83	291 708,03	316 957,43	290 301,52
- z toho výnos bud. obd.	295 996,83	291 708,03	316 957,43	290 301,52

Celkový objem cudzích zdrojov je v porovnaní s rovnakým obdobím minulého roka vyšší o 10 383,18 EUR. Poliklinika v roku 2024 tvorila rezervy na nevyčerpanú dovolenku a poistné zamestnávateľa pre Poliklinickú lekáreň vo výške: 10 327,74 EUR. Stalo sa tak po prehodnotení objektívnych skutočností súvisiacich s hospodárskym výsledkom za rok 2024 a s prihliadnutím na možný neistý vývoj ekonomiky a pri zohľadnení všetkých rizík. Prechodné účty pasívne Účet 384 – Výnosy budúcich období tvoria hlavne dotácie z prostriedkov ŠR, EÚ a Mesta Sabinov na projekt „Modernizácia Polikliniky Sabinov, n. o.“ z roku 2013, ktoré nie sú súčasťou záväzkov polikliniky; ďalej dotácia z MIRRI SR - regionálny príspevok na obstaranie rehabilitačného prístroja a tiež dotácia mesta Sabinov na obstaranie

rehabilitačného prístroja a sanitného vozidla. V roku 2024 dochádza k znižovaniu prechodných účtov v účtovníctve polikliniky z dôvodu odpisovania.

Súvaha neziskovej organizácie v EUR k 31.12.2024

021	Stavby	243 450,92	321	Dodávatelia	343 164,27
022	Samost. HV a súbory	68 224,01	323	Krátkodobé rezervy	10 327,74
023	Dopravné prostriedky	108 855,50	331	Zamestnanci	71 426,00
042	Obstaranie projekt.dok.	0,00	336	Zúčtov. so SP a ZP	44 440,79
061	Podielové CP a vklady	100,00	341	Daňové záväzky	11 672,18
112	Materiál na sklade	6 521,47	384	Výnosy bud. období	290 301,52
132	Tovar	113 230,57	411	Základné imanie	103 361,16
211	Pokladnica	1 933,36	421	Rezervný fond	107 770,68
221	Bankové účty	127 541,95	428	Nevysp. HV MR	0,00
311	Odberatelia	318 018,56	472	Záväzky so SF	4 785,93
315	Ostatné pohľadávky	10 560,22	474	Záväzky z nájmu	0,00
335	Iné pohľadávky	0,00	479	Ost. dlhod. záväzky	16 390,01
013	Softvér	6 903,00			
				Hosp. výsledok (zisk)	1 699,28
	Aktíva spolu	1 005 339,56		Pasíva spolu	1 005 339,56

Zo súvahy vyplýva, že aktíva, alebo majetok polikliniky je v objeme 1 005 339,56 EUR a je nižší oproti roku 2023 o 14 661,08 EUR. Pokles nastal v položkách stavby, materiál na sklade a tovar, pokladnica pohľadávky. Taktiež na obstaraní projektovej dokumentácie, kde je nulový stav. Dopravné prostriedky, materiál na sklade, tovar, odberatelia majú zaznamenaný nárast. V aktívach polikliniky je vedený len ten majetok, ktorý poliklinika nadobudla vlastnou činnosťou, prípadne rôznymi projektmi, úvermi alebo dotáciami.

Budovy a pozemky má poliklinika v prenájme od mesta Sabinov v zmysle nájomnej zmluvy, a teda sú v účtovníctve mesta. Pod stavbami a samostatnými HV a súbormi máme len poliklinickú lekáreň, prístavbu - bezbariérovú spojovaciu chodbu medzi budovami a rekonštrukciu - modernizáciu budov z projektu EÚ financovaného v roku 2012-2013. Dopravné prostriedky tvoria sanitné vozidlá, vrátane osobného motorového vozidla. Materiál tvoria zásoby zdravotníckych potrieb pre potreby ambulancií. Pod položkou tovar rozumieme zásoby liekov na sklade v lekárni. Pasíva polikliniky predstavujú zdroje krytia majetku, ktoré sú buď vlastné alebo cudzie.

Cudzie zdroje sú podrobne rozpísané aj s komentárom v predchádzajúcej tabuľke o stave záväzkov. Priaznivý za sledované obdobie je vývoj vlastných zdrojov v ďalšej tabuľke ekonomických ukazovateľov vrátane následného grafu.

Tabuľka ekonomických ukazovateľov hospodárenia neziskovej organizácie

Ukazovateľ	Merná jedn.	2021	2022	2023	2024
Výnosy	EUR	4 294 761,77	3 234 305,33	3 351 977,67	3 518 232,06
Náklady	EUR	4 196 654,90	3 266 851,24	3 341 464,49	3 507 071,88
Výsledok hospodárenia po zdanení	EUR	88 839,38	-41 843,63	1087,63	1 699,28
Majetok celkom	EUR	1 181 130,74	980 816,83	1 020 000,64	1 005 339,56
Z toho: obežný	EUR	768 863,68	572 640,69	591 593,30	577 806,13
Vlastné imanie	EUR	252 814,85	210 131,84	211 219,47	212 831,12
Závazky (bez prechod.)	EUR	632 319,06	478 976,96	491 823,74	502 206,92
Pohľadávky	EUR	417 139,36	213 088,28	243 956,76	328 578,78
Bežná likvidita I. st.		0,48	0,52	0,53	0,28
Likvidita II. Stupňa		1,33	0,98	1,10	0,98
Likvidita III. Stupňa		1,57	1,23	1,35	1,24
Priemerná doba obratu pohľadávok	Dni	35,45	24,05	26,56	34,09
Priemerná doba obratu záväzkov	Dni	53,74	54,05	53,55	52,10
Celková zadĺženosť	%	53,54	48,83	48,21	49,95
Vlastné financovanie	%	21,40	21,40	20,70	21,17
Rentabilita nákladov	%	2,12	-1,28	0,03	0,05
Rentabilita tržieb	%	2,07	-1,29	0,03	0,05
Čistý pracovný kapitál	EUR	278 707,29	108 943,12	153 850,32	107 102,89

Tabuľka ekonomických ukazovateľov je spracovaná za obdobie rokov 2021 až 2024. Tieto roky porovnávame z dôvodu preukázateľnosti hospodárenia s majetkom polikliniky. Nezisková organizácia za uvedené roky hospodári s majetkom, ktorý má v prenájme od mesta vrátane svojho nadobudnutého majetku a snaží sa ho neustále zhodnocovať a obnovovať. Morálne a technicky zastaralý a ďalej nepoužiteľný majetku sa vyradzuje. V roku 2024 bol takto vyradený majetok v hodnote 23 683,45 EUR. Hodnota budov polikliniky, ktoré sú v účtovníctve mesta (hlavná budova s prístavbou a garážami) je nižšia ako je cena trhová alebo reálna. Tá je ovplyvnená nielen záujmom, dopytom ale aj ziskovosťou organizácie. Podľa horeuvedenej tabuľky a následného grafu v posledných rokoch dochádza k nárastu výnosov polikliniky.

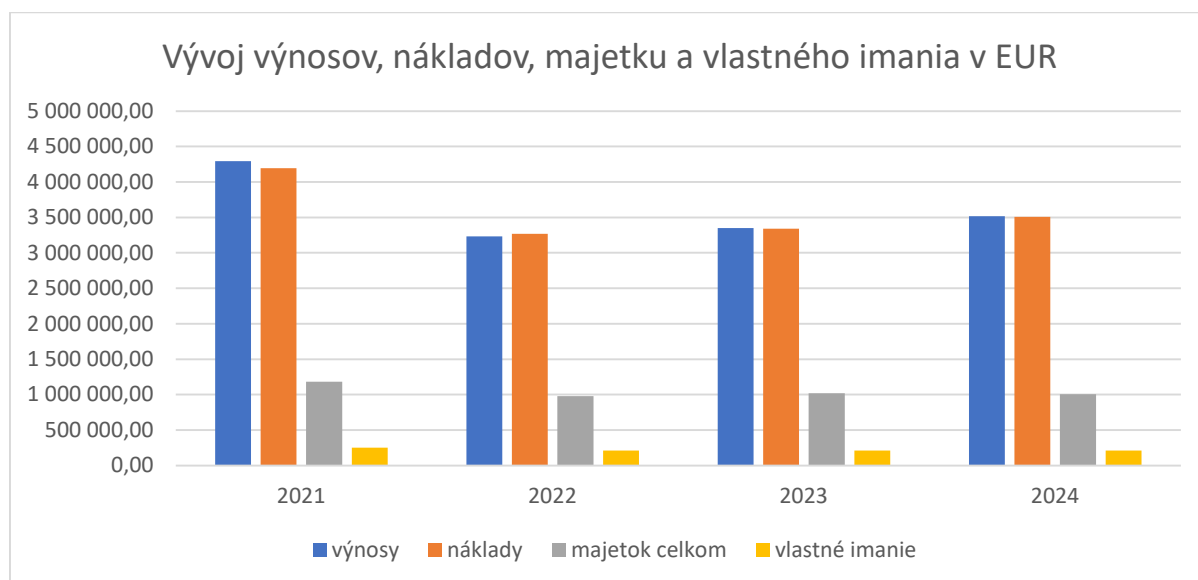
Tabuľka sleduje aj ziskovosť v hospodárení, ktorá od vzniku neziskovej organizácie je stabilná. V roku 2021 vplyvom výkonov za testovanie a vakcináciu zaznamenávame vysoký zisk: 88 839,38 EUR. V roku 2022 vykázala nezisková organizácia stratu mínus -41 843,63 EUR. Táto strata bola vykrytá prostriedkami z rezervného fondu.

Ziskovosť neziskovej organizácie nie je najdôležitejší a rozhodujúci údaj o organizácii. Spolu s ukazovateľmi likvidity a čistého pracovného kapitálu poukazujú na skutočnosť,

že nezisková organizácia nemá problémy so splácaním svojich záväzkov. Obežný majetok polikliniky je vyšší ako krátkodobé záväzky.

Hospodárenie je dôležité, ale najpodstatnejším pre polikliniku je zabezpečiť dostupnú zdravotnú starostlivosť, t.j. poskytovanie služieb zdravotnej starostlivosti vlastnou činnosťou a vytváranie podmienok na rozširovanie činnosti aj iným zdravotníckym poskytovateľom v priestoroch polikliniky.

Graf vývoja výnosov, nákladov, majetku a vlastného imania v rokoch 2021-2024 v EUR



PREHĽAD O PEŇAŽNÝCH PRÍJMOCH A VÝDAVKOCH

Prehľad o peňažných príjmoch a výdavkoch za rok 2024 v členení podľa zdrojov v EUR

PRÍJMY podľa zdroja:	EUR	VÝDAVKY podľa zdroja:	EUR
111 Transfery zo ŠR, ÚP RK 312001-bežné transf. 322001-kapit. transf.	6 325,08 0,00	111 RK 611-tarif. plat 625-poistné SP 714-nákup osob. aut.	819,05 202,27 39 661,80
48 Zo Zdravotných poisťovní RK 223 001- za predaj výrobkov	2 654 005,80	48 RK 611-tarif. plat 612-osobný prípl. 613-náhrada za prac. pohot.	724 665,69 121 530,98 14 131,21

		614-odmeny ZP	102 944,24
		633-materiál ZP	1 353 485,73
		637-služby	334 231,41
		642 - nemoc. dávky	3 016,54
72c Transfer z rozpočtu obce		72c	
RK 322 – kapitálové transféry	20 000,00	RK 713-nákup strojov	0,00
		714-nákup automob.	20 000,00
72a Granty	1 550,00		
41 Vlastné zdroje		41	
RK 212003 - z prenájmu budov	45 798,44	RK 611-tarifný plat	23 120,05
		612-osobný prípl.	104,31
223001 - za predaj výrobkov, tovar., služieb	881 882,09	614-odmeny	3 437,00
		620-poistné ZP, SP	373 929,17
		627-príspevok DDP	2 166,30
223004 - za prebytočný majetok	0	631 - cestovné	3 435,93
242000 - z vkladov (úroky)	1,00	632 - energie	72 703,06
292006 - z náhrad poist. plnenia	2 217,43	633 - materiál	210 684,63
292012 - z dobropisov	67 082,40	634 - dopravné	73 987,92
292017 - z vrátiok	0	635 - údržba	38 085,51
292027 - iné (2% , SF)	15 146,86	636 - nájomné	10 386,55
453000 - zost. prostr. z predch. rokov	235 118,32	637 - služby	232 075,30
		642 015 - nem. dávky	366,85
		711 003 - nákup softw.	7 000,00
		713 002 - nákup výp. te	2 362,97
		713 004 - nákup strojov, prístr.	7 350,06
		714 - obstaranie autom.	15 610,58
		717-prístavby, nadstavby, tech. zhodnotenie	8 223,00
		820-splátky leasingu	0,00
46 – Iné zdroje		46	
RK 514002 - ostatné úvery a pôžičky	10 562,38	RK 820 - splátka leasingu	10 562,38
SPOLU:	3 939 689,80		3 810 280,49

Celkový rozdiel príjmov a výdavkov je v prospech príjmov: + 129 409,31 EUR

Príjmy neziskovej organizácie sleduje poliklinika podľa rozpočtovej klasifikácie a hore uvedených rozpočtových položiek a zdrojov. Najväčším príjmom polikliniky sú príjmy v rozpočtovej položke 223001 – kód zdroja 41 a 48 za predaj výrobkov, tovarov a služieb vo výške 3 535 887,89 EUR. Súčasťou uvedenej položky je príjem za predaj liekov v lekárni a za poskytovanie zdravotníckych služieb.

Príjmy v analytickej evidencii príjmov nie sú ďalej členené na strediská, ale sú evidované na bankovom účte všetky spolu a podľa hore uvedeného členenia rozpočtových položiek. Výdavky rovnako ako aj príjmy sleduje poliklinika podľa rozpočtových položiek, ale tie sú ďalej členené podľa funkčnej klasifikácie na:

- a) lekáreň,
- b) APS pre dospelých a deti
- c) špecializovanú ambulantnú starostlivosť (ambulancie, nerozlíšené výdavky, výdavky na THP, neštátne ambulancie),
- d) inú ambulantnú starostlivosť – RTG a doprava.

Podľa hore uvedeného prehľadu príjmov a výdavkov poliklinika v roku 2024 mala reálne príjmy bez zostatku prostriedkov z minulých rokov, transferov a grantov vo výške 3 704 571,48 EUR. Celkové príjmy za rok 2024 boli vo výške 3 939 689,80 EUR. Výdavky za rok 2024 boli vo výške 3 810 280,49 EUR.

SOCIÁLNY FOND V ROKU 2024

Tvorba a čerpanie sociálneho fondu v roku 2024 v EUR bolo nasledovné:

Počiatočný stav fondu k 1.1.2024	7 159,48
Prírastky fondu	12 993,67
Úbytky fondu	15 367,22
Zostatok fondu k 31.12.2023	4 785,93

Zo sociálneho fondu boli čerpané finančné prostriedky na stravovanie zamestnancov.

REZERVNÝ FOND V ROKU 2024

Účtovný stav rezervného fondu je k 31.12.2024: 107 770,68 EUR

VYSPORIADANIE VÝSLEDKU HOSPODÁRENIA

Hospodársky výsledok neziskovej organizácie za účtovné obdobie k 31.12.2024 po zdanení **je zisk + 1 699,28 EUR.**

Poliklinika Sabinov, n.o. zisk hospodárenia za rok 2024 po schválení správnu a dozornou radou účtovne zúčtuje v roku 2025 rozdelením do rezervného fondu vo výške 900,- EUR a do sociálneho fondu vo výške 799,28 EUR.

Po tejto účtovnej operácii v rezervnom fonde zostane suma 108 670,68 EUR a v sociálnom fonde zostane suma 5 585,21 EUR.

ROZDELENIE ZISKU ZA ROK 2024 v EUR

Výsledok hospodárenia je zisk	1 699,28
Zaúčtovanie do rezervného fondu	900,00
Zaúčtovanie do sociálneho fond	799,28
Zostatok rezervného fondu po rozdelení zisku z roku 2024	108 670,68
Zostatok sociálneho fondu po rozdelení zisku z roku 2024	5 585,21

ĎALŠÍ ROZVOJ POLIKLINIKY

V roku 2025 budú ciele polikliniky zamerané predovšetkým na:

- udržanie kvalitnej a dostupnej zdravotnej starostlivosti v existujúcich špecializovaných ambulanciách polikliniky,
- zabezpečenie nových špecialistov, resp. všeobecných lekárov,
- rozšírenie služieb o logopedickú ambulanciu a psychologickú poradňu,
- zakúpenie nového RTG prístroja,
- získanie dodatočných zdrojov potrebných na nákup nového sanitného vozidla, či už z fondov EÚ, alebo aj Mesta Sabinov,
- realizovanie údržby, obnovy a modernizácie vnútorných priestorov (napr. rehabilitácia, výmena zastaralých rozvodov, a pod.),
- rozšírenie lekárne o nové priestory,
- z vlastných zdrojov zabezpečiť spolufinancovanie projektov EU a iných, menších opráv, investícií do prístrojového vybavenia, investícií do klimatizácie a areálu,
- stabilizáciu zdravotníckeho personálu.

Všetky plánované aktivity bude poliklinika realizovať v závislosti od finančných možností.

Marec 2025

Radoslav Ernst
riaditeľ