

DANFOSS, spol. s r.o.

**Účtovná závierka a Výročná správa
k 31. decembru 2024
a Správa nezávislého audítora**

jún 2025



Správa nezávislého audítora

Spoločníkovi a konateľom spoločnosti DANFOSS, spol. s r.o.:

Náš názor

Podľa nášho názoru vyjadruje účtovná závierka objektívne vo všetkých významných súvislostiach finančnú situáciu spoločnosti DANFOSS, spol. s r.o. (ďalej len „Spoločnosť“) k 31. decembru 2024 a výsledok hospodárenia Spoločnosti za rok, ktorý sa k uvedenému dátumu skončil, v súlade so zákonom č. 431/2002 Z.z. o účtovníctve v znení neskorších predpisov (ďalej len „Zákon o účtovníctve“).

Čo sme auditovali

Účtovná závierka Spoločnosti obsahuje:

- súvahu k 31. decembru 2024,
- výkaz ziskov a strát za rok, ktorý sa k uvedenému dátumu skončil a
- poznámky k účtovnej závierke, ktoré obsahujú významné účtovné zásady a účtovné metódy a ďalšie vysvetľujúce informácie.

Východisko pre náš názor

Náš audit sme uskutočnili v súlade s Medzinárodnými audítorskými štandardmi. Naša zodpovednosť vyplývajúca z týchto štandardov je ďalej opísaná v časti našej správy Zodpovednosť audítora za audit účtovnej závierky.

Sme presvedčení, že audítorské dôkazy, ktoré sme získali, sú dostatočným a vhodným východiskom pre náš názor.

Nezávislosť

Od Spoločnosti sme nezávislí v zmysle Medzinárodného etického kódexu pre účtovných odborníkov (vrátane Medzinárodných štandardov nezávislosti), ktorý vydala Rada pre medzinárodné etické štandardy účtovníkov (ďalej „Kódex IESBA“), ako aj v zmysle ustanovení zákona č. 423/2015 o štatutárnom audite a o zmene a doplnení zákona č. 431/2002 Z. z. o účtovníctve v znení neskorších predpisov (ďalej „Zákon o štatutárnom audite“) týkajúcich sa etiky, ktoré sa vzťahujú na náš audit účtovnej závierky v Slovenskej republike. Splnili sme aj ostatné povinnosti týkajúce sa etiky, ktoré na nás kladie Zákon o štatutárnom audite a Kódex IESBA.

Správa k ostatným informáciám vrátane výročnej správy

Štatutárny orgán je zodpovedný za ostatné informácie. Ostatné informácie pozostávajú z výročnej správy (ale neobsahujú účtovnú závierku a našu správu audítora k nej).

Náš názor na účtovnú závierku sa nevzťahuje na ostatné informácie.

PricewaterhouseCoopers Slovensko, s.r.o., Karadžičova 2, 815 32 Bratislava, Slovak Republic
T: +421 259 350 111, www.pwc.com/sk/en

The firm's ID No.: 35 739 347. The firm is registered in the Commercial Register of Bratislava III City Court, Ref. No.: 16611/B, Section: Sro.
IČO spoločnosti je 35 739 347. Spoločnosť je zapísaná v Obchodnom registri Mestského súdu Bratislava III, pod Vložkou č.: 16611/B, Oddiel: Sro.

V súvislosti s našim auditom účtovnej závierky je našou zodpovednosťou prečítať si ostatné informácie, ktoré sú definované vyššie a pritom zvážiť, či sú tieto ostatné informácie významne nekonzistentné s účtovnou závierkou alebo s našimi poznatkami získanými počas auditu, alebo či máme iný dôvod sa domnievať, že sú významne nesprávne.

Pokiaľ ide o výročnú správu, posúdili sme, či obsahuje zverejnenia, ktoré vyžaduje Zákon o účtovníctve.

Na základe prác vykonaných počas nášho auditu sme dospeli k názoru, že:

- informácie uvedené vo výročnej správe za rok, za ktorý je účtovná závierka pripravená, sú v súlade s účtovnou závierkou, a že
- výročná správa bola vypracovaná v súlade so Zákonom o účtovníctve.

Navyše na základe našich poznatkov o Spoločnosti a situácii v nej, ktoré sme počas auditu získali, sme povinní uviesť, či sme zistili významné nesprávnosti vo výročnej správe. V tejto súvislosti neexistujú zistenia, ktoré by sme mali uviesť.

Zodpovednosť štatutárneho orgánu za účtovnú závierku

Štatutárny orgán je zodpovedný za zostavenie a objektívnu prezentáciu tejto účtovnej závierky v súlade so Zákonom o účtovníctve a za internú kontrolu, ktorú štatutárny orgán považuje za potrebnú pre zostavenie účtovnej závierky, ktorá neobsahuje významné nesprávnosti, či už v dôsledku podvodu alebo chyby.

Pri zostavovaní účtovnej závierky je štatutárny orgán zodpovedný za posúdenie toho, či je Spoločnosť schopná nepretržite pokračovať vo svojej činnosti, za zverejnenie prípadných okolností súvisiacich s pokračovaním Spoločnosti v činnosti, ako aj za zostavenie účtovnej závierky za použitia predpokladu pokračovania v činnosti v dohľadnej dobe, ibaže by štatutárny orgán buď mal zámer Spoločnosť zlikvidovať alebo ukončiť jej činnosť, alebo tak bude musieť urobiť, pretože realisticky inú možnosť nemá.

Zodpovednosť audítora za audit účtovnej závierky

Naším cieľom je získať primerané uistenie o tom, či účtovná závierka ako celok neobsahuje významné nesprávnosti, či už v dôsledku podvodu alebo chyby, a vydať správu audítora, ktorá bude obsahovať náš názor. Primerané uistenie je uistenie vysokého stupňa, ale nie je zárukou toho, že audit vykonaný podľa Medzinárodných audítorských štandardov vždy odhalí významné nesprávnosti, ak také existujú. Nesprávnosti môžu vzniknúť v dôsledku podvodu alebo chyby a za významné sa považujú vtedy, ak by sa dalo odôvodnene očakávať, že jednotlivé alebo v úhrne by mohli ovplyvniť ekonomické rozhodnutia používateľov, uskutočnené na základe účtovnej závierky.

Počas celého priebehu auditu uplatňujeme odborný úsudok a zachovávame profesionálny skepticizmus ako súčasť auditu podľa Medzinárodných audítorských štandardov. Okrem toho:

- Identifikujeme a posudzujeme riziká výskytu významných nesprávností v účtovnej závierke, či už v dôsledku podvodu alebo chyby, navrhujeme a uskutočňujeme audítorské postupy, ktoré reagujú na tieto riziká, a získavame audítorské dôkazy, ktoré sú dostatočné a vhodné na to, aby tvorili východisko pre náš názor. Riziko neodhalenia významnej nesprávnosti, ktorá je výsledkom podvodu, je vyššie než v prípade nesprávnosti spôsobenej chybou, pretože podvod môže znamenať tajnú dohodu, falšovanie, úmyselné opomenutie, nepravdivé vyhlásenie alebo obídenie internej kontroly.
- Oboznamujeme sa s internými kontrolami relevantnými pre audit, aby sme mohli navrhnúť audítorské postupy, ktoré sú za daných okolností vhodné, ale nie za účelom vyjadrenia názoru na efektívnosť interných kontrol Spoločnosti.

- Hodnotíme vhodnosť použitých účtovných zásad a účtovných metód a primeranosť účtovných odhadov a s nimi súvisiacich zverejnených informácií zo strany štatutárneho orgánu.
- Vyhodnocujeme, či štatutárny orgán v účtovníctve vhodne používa predpoklad nepretržitého pokračovania v činnosti a na základe získaných audítorských dôkazov aj to, či existuje významná neistota v súvislosti s udalosťami alebo okolnosťami, ktoré by mohli významne spochybniť schopnosť Spoločnosti nepretržite pokračovať v činnosti. Ak dospejeme k záveru, že takáto významná neistota existuje, sme povinní upozorniť v našej správe audítora na súvisiace informácie uvedené v účtovnej závierke alebo, ak sú tieto informácie nedostatočné, sme povinní modifikovať náš názor. Naše závery vychádzajú z audítorských dôkazov získaných do dátumu vydania správy audítora. Budúce udalosti alebo okolnosti však môžu spôsobiť, že Spoločnosť prestane pokračovať v nepretržitej činnosti.
- Hodnotíme celkovú prezentáciu, štruktúru a obsah účtovnej závierky, vrátane informácií v nej uvedených, ako aj to, či účtovná závierka zachytáva uskutočnené transakcie a udalosti spôsobom, ktorý vedie k ich vernému zobrazeniu.

So štatutárnym orgánom komunikujeme okrem iných záležitostí plánovaný rozsah a časový harmonogram auditu a významné zistenia z auditu, vrátane významných nedostatkov v interných kontrolách, ktoré identifikujeme počas nášho auditu.

PricewaterhouseCoopers Slovensko, s.r.o.

PricewaterhouseCoopers Slovensko, s.r.o.
Licencia SKAU č. 161

24. júna 2025
Bratislava, Slovenská republika



Ing. Pavol Hudačko, FCCA
Licencia UDVA č. 1143

ÚČTOVNÁ ZÁVIERKA

podnikateľov v podvojnom účtovníctve



zostavená k . . 2 0

Číselné údaje sa zarovnávajú vpravo, ostatné údaje sa píše zľava. Nevyplnené riadky sa ponechávajú prázdne.

Údaje sa vypĺňajú paličkovým písmom (podľa tohto vzoru), písacím strojom alebo tlačiarňou, a to čiernou alebo tmavomodrou farbou.

Á Ä B Ć D É F G H Í J K L M N O P Q R Š T Ú V X Ý Ž 0 1 2 3 4 5 6 7 8 9

Daňové identifikačné číslo	Účtovná závierka	Účtovná jednotka	Mesiac	Rok
IČO	riadna	malá	Za obdobie od	2 0
	mimoriadna	velká	do	2 0
SK NACE	priebežná	(vyznačí sa x)	Bezprostredne od	2 0
			predchádzajúce do	2 0

Priložené súčasti účtovnej závierky

 Súvaha (Úč POD 1-01)
(v celých eurách)

 Výkaz ziskov a strát (Úč POD 2-01)
(v celých eurách)

 Poznámky (Úč POD 3-01)
(v celých eurách alebo eurocentoch)

Obchodné meno (názov) účtovnej jednotky

Sídlo účtovnej jednotky

Ulica	Číslo
PSČ	Obec
Označenie obchodného registra a číslo zápisu obchodnej spoločnosti	
Telefónne číslo	Faxové číslo
E-mailová adresa	

Zostavená dňa:

. . 2 0

Schválená dňa:

. . 2 0

Podpisový záznam štatutárneho orgánu účtovnej jednotky alebo člena štatutárneho orgánu účtovnej jednotky alebo podpisový záznam fyzickej osoby, ktorá je účtovnou jednotkou:

Miroslava Krecháčová

Záznamy daňového úradu

Miesto pre evidenčné číslo

Odtlačok prezentačnej pečiatky daňového úradu



Označenie a	STRANA AKTÍV b	Číslo riadku c	Bežné účtovné obdobie		Bezprostredne predchádzajúce účtovné obdobie
			1	2	
			Brutto - časť 1	Netto	Netto
	SPOLU MAJETOK r. 02 + r. 33 + r. 74	01	3 7 9 9 3 8 5 4	3 0 4 2 5 0 5 7	
			7 5 6 8 7 9 7		2 5 2 7 8 9 8 9
A.	Neobežný majetok r. 03 + r. 11 + r. 21	02	2 6 3 5 9 0 4 5	1 9 4 0 2 5 0 4	
			6 9 5 6 5 4 1		7 8 3 8 7 6 3
A.I.	Dlhodobý nehmotný majetok súčet (r. 04 až r. 10)	03	1 7 5 1 1 3		
			1 7 5 1 1 3		2 3 4 4
A.I.1.	Aktivované náklady na vývoj (012) - /072, 091A/	04			
2.	Softvér (013) - /073, 091A/	05	1 5 5 0 2 7		
			1 5 5 0 2 7		
3.	Oceniteľné práva (014) - /074, 091A/	06	2 0 0 8 6		
			2 0 0 8 6		2 3 4 4
4.	Goodwill (015) - /075, 091A/	07			
5.	Ostatný dlhodobý nehmotný majetok (019, 01X) - /079, 07X, 091A/	08			
6.	Obstarávaný dlhodobý nehmotný majetok (041) - /093/	09			
7.	Poskytnuté preddavky na dlhodobý nehmotný majetok (051) - /095A/	10			
A.II.	Dlhodobý hmotný majetok súčet (r. 12 až r. 20)	11	2 6 1 8 3 9 3 2	1 9 4 0 2 5 0 4	
			6 7 8 1 4 2 8		7 8 3 6 4 1 9
A.II.1.	Pozemky (031) - /092A/	12	8 7 6 5 2 0	8 7 6 5 2 0	
					8 7 0 0 0 0
2.	Stavby (021) - /081, 092A/	13	1 2 2 1 0 1 3 4	1 1 8 2 5 6 2 3	
			3 8 4 5 1 1		3 3 0 1 8 4 4
3.	Samostatné hnutelné veci a súbory hnutelných vecí (022) - /082, 092A/	14	1 0 5 9 9 7 6 6	4 2 0 2 8 4 9	
			6 3 9 6 9 1 7		5 5 3 6 6 7



Označenie a	STRANA AKTÍV b	Číslo riadku c	Bežné účtovné obdobie		Bezprostredne predchádzajúce účtovné obdobie	
			1	2		3
			Brutto - časť 1 Korekcia - časť 2	Netto		
4.	Pestovateľské celky trvalých porastov (025) - /085, 092A/	15				
5.	Základné stádo a ťažné zvieratá (026) - /086, 092A/	16				
6.	Ostatný dlhodobý hmotný majetok (029, 02X, 032) - /089, 08X, 092A/	17				
7.	Obstarávaný dlhodobý hmotný majetok (042) - /094/	18	2 4 4 7 7 8 7	2 4 4 7 7 8 7	3 0 3 5 7 6 5	
8.	Poskytnuté preddavky na dlhodobý hmotný majetok (052) - /095A/	19	4 9 7 2 5	4 9 7 2 5	7 5 1 4 3	
9.	Opravná položka k nadobudnutému majetku (+/- 097) +/- 098	20				
A.III.	Dlhodobý finančný majetok súčet (r. 22 až r. 32)	21				
A.III.1.	Podielové cenné papiere a podiely v prepojených účtovných jednotkách (061A, 062A, 063A) - /096A/	22				
2.	Podielové cenné papiere a podiely s podielovou účasťou okrem v prepojených účtovných jednotkách (062A) - /096A/	23				
3.	Ostatné realizovateľné cenné papiere a podiely (063A) - /096A/	24				
4.	Pôžičky prepojeným účtovným jednotkám (066A) - /096A/	25				
5.	Pôžičky v rámci podielovej účasti okrem prepojeným účtovným jednotkám (066A) - /096A/	26				
6.	Ostatné pôžičky (067A) - /096A/	27				
7.	Dlhové cenné papiere a ostatný dlhodobý finančný majetok (065A, 069A, 06XA) - /096A/	28				



Označenie a	STRANA AKTÍV b	Číslo riadku c	Bežné účtovné obdobie		Bezprostredne predchádzajúce účtovné obdobie	
			1	2		3
			Brutto - časť 1	Netto		
			Korekcia - časť 2			
8.	Pôžičky a ostatný dlhodobý finančný majetok so zostatkovou dobou splatnosti najviac jeden rok (066A, 067A, 069A, 06XA) - /096A/	29				
9.	Účty v bankách s dobou viazanosti dlhšou ako jeden rok (22XA)	30				
10.	Obstarávaný dlhodobý finančný majetok (043) - /096A/	31				
11.	Poskytnuté preddavky na dlhodobý finančný majetok (053) - /095A/	32				
B.	Obežný majetok r. 34 + r. 41 + r. 53 + r. 66 + r. 71	33	1 1 5 9 5 6 2 3	1 0 9 8 3 3 6 7		
			6 1 2 2 5 6		1 6 8 6 6 3 0 6	
B.I.	Zásoby súčet (r. 35 až r. 40)	34	2 4 9 4 0 0 7	2 2 3 3 7 3 8		
			2 6 0 2 6 9		1 1 6 4 1 8 8	
B.I.1.	Materiál (112, 119, 11X) - /191, 19X/	35	1 9 0 4 4 3 9	1 6 7 7 3 1 3		
			2 2 7 1 2 6		6 3 3 5 4 6	
2.	Nedokončená výroba a polotovary vlastnej výroby (121, 122, 12X) - /192, 193, 19X/	36	3 2 6 2 0 0	3 1 8 6 6 7		
			7 5 3 3		1 6 5 5 0 1	
3.	Výrobky (123) - /194/	37	2 3 2 6 7 1	2 0 7 1 7 2		
			2 5 4 9 9		2 7 2 6 9 7	
4.	Zvieratá (124) - /195/	38				
5.	Tovar (132, 133, 13X, 139) - /196, 19X/	39	3 0 6 9 7	3 0 5 8 6		
			1 1 1		9 2 4 4 4	
6.	Poskytnuté preddavky na zásoby (314A) - /391A/	40				
B.II.	Dlhodobé pohľadávky súčet (r. 42 + r. 46 až r. 52)	41				
B.II.1.	Pohľadávky z obchodného styku súčet (r. 43 až r. 45)	42				



Označenie a	STRANA AKTÍV b	Číslo riadku c	Bežné účtovné obdobie		Bezprostredne predchádzajúce účtovné obdobie	
			1	2		3
			Brutto - časť 1	Netto		
			Korekcia - časť 2			
1.a.	Pohľadávky z obchodného styku voči prepojeným účtovným jednotkám (311A, 312A, 313A, 314A, 315A, 31XA) - /391A/	43				
1.b.	Pohľadávky z obchodného styku v rámci podielovej účasti okrem pohľadávok voči prepojeným účtovným jednotkám (311A, 312A, 313A, 314A, 315A, 31XA) - /391A/	44				
1.c.	Ostatné pohľadávky z obchodného styku (311A, 312A, 313A, 314A, 315A, 31XA) - /391A/	45				
2.	Čistá hodnota zákazky (316A)	46				
3.	Ostatné pohľadávky voči prepojeným účtovným jednotkám (351A) - /391A/	47				
4.	Ostatné pohľadávky v rámci podielovej účasti okrem pohľadávok voči prepojeným účtovným jednotkám (351A) - /391A/	48				
5.	Pohľadávky voči spoločníkom, členom a združeniu (354A, 355A, 358A, 35XA) - /391A/	49				
6.	Pohľadávky z derivátových operácií (373A, 376A)	50				
7.	Iné pohľadávky (335A, 336A, 33XA, 371A, 374A, 375A, 378A) - /391A/	51				
8.	Odložená daňová pohľadávka (481A)	52				
B.III.	Krátkodobé pohľadávky súčet (r. 54 + r. 58 až r. 65)	53	9 0 7 7 7 1 9	8 7 2 5 7 3 2		
			3 5 1 9 8 7	1 5 6 9 9 5 3 2		
B.III.1.	Pohľadávky z obchodného styku súčet (r. 55 až r. 57)	54	8 7 3 4 8 0 5	8 3 8 2 8 1 8		
			3 5 1 9 8 7	3 0 0 1 2 7 8		
1.a.	Pohľadávky z obchodného styku voči prepojeným účtovným jednotkám (311A, 312A, 313A, 314A, 315A, 31XA) - /391A/	55	5 7 7 0 7 2 5	5 7 7 0 7 2 5		
				1 1 2 8 3 3 3		
1.b.	Pohľadávky z obchodného styku v rámci podielovej účasti okrem pohľadávok voči prepojeným účtovným jednotkám (311A, 312A, 313A, 314A, 315A, 31XA) - /391A/	56				



Označenie a	STRANA AKTÍV b	Číslo riadku c	Bežné účtovné obdobie		Bezprostredne predchádzajúce účtovné obdobie	
			1	2		3
			Brutto - časť 1 Korekcia - časť 2	Netto		
1.c.	Ostatné pohľadávky z obchodného styku (311A, 312A, 313A, 314A, 315A, 31XA) - /391A/	57	2 9 6 4 0 8 0 3 5 1 9 8 7	2 6 1 2 0 9 3	1 8 7 2 9 4 5	
2.	Čistá hodnota zákazky (316A)	58				
3.	Ostatné pohľadávky voči prepojeným účtovným jednotkám (351A) - /391A/	59			1 2 6 5 0 3 6 8	
4.	Ostatné pohľadávky v rámci podielovej účasti okrem pohľadávok voči prepojeným účtovným jednotkám (351A) - /391A/	60				
5.	Pohľadávky voči spoločníkom, členom a združeniu (354A, 355A, 358A, 35XA, 398A) - /391A/	61				
6.	Sociálne poistenie (336A) - /391A/	62				
7.	Daňové pohľadávky a dotácie (341, 342, 343, 345, 346, 347) - /391A/	63	3 0 8 6 2 1	3 0 8 6 2 1		
8.	Pohľadávky z derivátových operácií (373A, 376A)	64				
9.	Iné pohľadávky (335A, 33XA, 371A, 374A, 375A, 378A) - /391A/	65	3 4 2 9 3	3 4 2 9 3	4 7 8 8 6	
B.IV.	Krátkodobý finančný majetok súčet (r. 67 až r. 70)	66				
B.IV.1.	Krátkodobý finančný majetok v prepojených účtovných jednotkách (251A, 253A, 256A, 257A, 25XA) - /291A, 29XA/	67				
2.	Krátkodobý finančný majetok bez krátkodobého finančného majetku v prepojených účtovných jednotkách (251A, 253A, 256A, 257A, 25XA) - /291A, 29XA/	68				
3.	Vlastné akcie a vlastné obchodné podiely (252)	69				
4.	Obstarávaný krátkodobý finančný majetok (259, 314A) - /291A/	70				



Označenie a	STRANA AKTÍV b	Číslo riadku c	Bežné účtovné obdobie		Bezprostredne predchádzajúce účtovné obdobie
			1	2	
			Brutto - časť 1		Netto 2
B.V.	Finančné účty r. 72 + r. 73	71	2 3 8 9 7	2 3 8 9 7	2 5 8 6
B.V.1.	Peniaze (211, 213, 21X)	72			
2.	Účty v bankách (221A, 22X, +/- 261)	73	2 3 8 9 7	2 3 8 9 7	2 5 8 6
C.	Časové rozlíšenie súčet (r. 75 až r. 78)	74	3 9 1 8 6	3 9 1 8 6	5 7 3 9 2 0
C.1.	Náklady budúcich období dlhodobé (381A, 382A)	75			
2.	Náklady budúcich období krátkodobé (381A, 382A)	76	3 9 1 8 6	3 9 1 8 6	1 4 5 8 8
3.	Prijmy budúcich období dlhodobé (385A)	77			
4.	Prijmy budúcich období krátkodobé (385A)	78			5 5 9 3 3 2

Označenie a	STRANA PASÍV b	Číslo riadku c	Bežné účtovné obdobie 4	Bezprostredne predchádzajúce účtovné obdobie 5
	SPOLU VLASTNÉ IMANIE A ZÁVÄZKY r. 80 + r. 101 + r. 141	79	3 0 4 2 5 0 5 7	2 5 2 7 8 9 8 9
A.	Vlastné imanie r. 81 + r. 85 + r. 86 + r. 87 + r. 90 + r. 93 + r. 97 + r. 100	80	1 5 5 4 1 5 7 3	1 5 0 6 2 5 2 2
A.I.	Základné imanie súčet (r. 82 až r. 84)	81	1 8 6 0 0 0 0 0	1 8 6 0 0 0 0 0
A.I.1.	Základné imanie (411 alebo +/- 491)	82	1 8 6 0 0 0 0 0	1 8 6 0 0 0 0 0
2.	Zmena základného imania +/- 419	83		
3.	Pohľadávky za upísané vlastné imanie (-/353)	84		
A.II.	Emisné ážio (412)	85		
A.III.	Ostatné kapitálové fondy (413)	86		
A.IV.	Zákonné rezervné fondy r. 88 + r. 89	87	1 5 2 0 8	1 5 2 0 8
A.IV.1.	Zákonný rezervný fond a nedeliteľný fond (417A, 418, 421A, 422)	88	1 5 2 0 8	1 5 2 0 8
2.	Rezervný fond na vlastné akcie a vlastné podieľy (417A, 421A)	89		



Označenie a	STRANA PASÍV b	Číslo riadku c	Bežné účtovné obdobie 4	Bezprostredne predchádzajúce účtovné obdobie 5
A.V.	Ostatné fondy zo zisku r. 91 + r. 92	90		
A.V.1.	Štatutárne fondy (423, 42X)	91		
2.	Ostatné fondy (427, 42X)	92		
A.VI.	Oceňovacie rozdiely z precenenia súčet (r. 94 až r. 96)	93		
A.VI.1.	Oceňovacie rozdiely z precenenia majetku a záväzkov (+/- 414)	94		
2.	Oceňovacie rozdiely z kapitálových účasťín (+/- 415)	95		
3.	Oceňovacie rozdiely z precenenia pri zlúčení, splynutí a rozdelení (+/- 416)	96		
A.VII.	Výsledok hospodárenia minulých rokov r. 98 + r. 99	97	- 3 5 5 2 6 8 6	- 3 0 6 2 5 7 9
A.VII.1.	Nerozdelený zisk minulých rokov (428)	98		
2.	Neuhradená strata minulých rokov (-/429)	99	- 3 5 5 2 6 8 6	- 3 0 6 2 5 7 9
A.VIII.	Výsledok hospodárenia za účtovné obdo- bie po zdanení +/- r. 01 - (r. 81 + r. 85 + r. 86 + r. 87 + r. 90 + r. 93 + r. 97 + r. 101 + r. 141)	100	4 7 9 0 5 1	- 4 9 0 1 0 7
B.	Záväzky r. 102 + r. 118 + r. 121 + r. 122 + r. 136 + r. 139 + r. 140	101	1 4 8 7 9 1 8 6	1 0 2 1 1 8 9 0
B.I.	Dlhodobé záväzky súčet (r. 103 + r. 107 až r. 117)	102	5 0 1 7 2 7 9	3 5 1 0
B.I.1.	Dlhodobé záväzky z obchodného styku súčet (r. 104 až r. 106)	103		
1.a.	Záväzky z obchodného styku voči prepojeným účtovným jednotkám (321A, 475A, 476A)	104		
1.b.	Záväzky z obchodného styku v rámci podielovej účasti okrem záväzkov voči prepojeným účtovným jednotkám (321A, 475A, 476A)	105		
1.c.	Ostatné záväzky z obchodného styku (321A, 475A, 476A)	106		
2.	Čistá hodnota zákazky (316A)	107		
3.	Ostatné záväzky voči prepojeným účtovným jednotkám (471A, 47XA)	108	5 0 0 0 0 0 0	
4.	Ostatné záväzky v rámci podielovej účasti okrem záväzkov voči prepojeným účtovným jednotkám (471A, 47XA)	109		
5.	Ostatné dlhodobé záväzky (479A, 47XA)	110		
6.	Dlhodobé prijaté preddavky (475A)	111		
7.	Dlhodobé zmenky na úhradu (478A)	112		
8.	Vydané dlhopisy (473A/-/255A)	113		
9.	Záväzky zo sociálneho fondu (472)	114	1 7 2 7 9	3 5 1 0
10.	Iné dlhodobé záväzky (336A, 372A, 474A, 47XA)	115		
11.	Dlhodobé záväzky z derivátových operácií (373A, 377A)	116		
12.	Odložený daňový záväzok (481A)	117		



Označenie a	STRANA PASÍV b	Číslo riadku c	Bežné účtovné obdobie 4	Bezprostredne predchádzajúce účtovné obdobie 5
B.II.	Dlhodobé rezervy r. 119 + r. 120	118	3 1 3 7 2 4	1 7 1 4 8 6
B.II.1.	Zákonné rezervy (451A)	119		
2.	Ostatné rezervy (459A, 45XA)	120	3 1 3 7 2 4	1 7 1 4 8 6
B.III.	Dlhodobé bankové úvery (461A, 46XA)	121		
B.IV.	Krátkodobé záväzky súčet (r. 123 + r. 127 až r. 135)	122	8 6 3 2 4 8 4	9 5 1 8 3 7 6
B.IV.1.	Záväzky z obchodného styku súčet (r. 124 až r. 126)	123	3 8 6 7 2 5 6	9 0 3 7 1 7 6
1.a.	Záväzky z obchodného styku voči prepojeným účtovným jednotkám (321A, 322A, 324A, 325A, 326A, 32XA, 475A, 476A, 478A, 47XA)	124	1 5 7 0 6 4	6 7 9 6 2 5 4
1.b.	Záväzky z obchodného styku v rámci podielovej účasti okrem záväzkov voči prepojeným účtovným jednotkám (321A, 322A, 324A, 325A, 326A, 32XA, 475A, 476A, 478A, 47XA)	125		
1.c.	Ostatné záväzky z obchodného styku (321A, 322A, 324A, 325A, 326A, 32XA, 475A, 476A, 478A, 47XA)	126	3 7 1 0 1 9 2	2 2 4 0 9 2 2
2.	Čistá hodnota zákazky (316A)	127		
3.	Ostatné záväzky voči prepojeným účtovným jednotkám (361A, 36XA, 471A, 47XA)	128	3 7 7 3 9 5 7	
4.	Ostatné záväzky v rámci podielovej účasti okrem záväzkov voči prepojeným účtovným jednotkám (361A, 36XA, 471A, 47XA)	129		
5.	Záväzky voči spoločníkom a združeniu (364, 365, 366, 367, 368, 398A, 478A, 479A)	130		
6.	Záväzky voči zamestnancom (331, 333, 33X, 479A)	131	3 9 6 7 5 0	1 2 9 1 9 2
7.	Záväzky zo sociálneho poistenia (336A)	132	2 7 7 4 0 8	9 0 8 7 6
8.	Daňové záväzky a dotácie (341, 342, 343, 345, 346, 347, 34X)	133	2 9 2 1 9 2	2 6 1 0 9 8
9.	Záväzky z derivátových operácií (373A, 377A)	134		
10.	Iné záväzky (372A, 379A, 474A, 475A, 479A, 47XA)	135	2 4 9 2 1	3 4
B.V.	Krátkodobé rezervy r. 137 + r. 138	136	9 1 5 6 9 9	5 1 8 5 1 8
B.V.1.	Zákonné rezervy (323A, 451A)	137	2 7 6 4 3 8	1 2 9 4 7 5
2.	Ostatné rezervy (323A, 32X, 459A, 45XA)	138	6 3 9 2 6 1	3 8 9 0 4 3
B.VI.	Bežné bankové úvery (221A, 231, 232, 23X, 461A, 46XA)	139		
B.VII.	Krátkodobé finančné výpomoci (241, 249, 24X, 473A, I-/255A)	140		
C.	Časové rozlíšenie súčet (r. 142 až r. 145)	141	4 2 9 8	4 5 7 7
C.1.	Výdavky budúcich období dlhodobé (383A)	142		
2.	Výdavky budúcich období krátkodobé (383A)	143		
3.	Výnosy budúcich období dlhodobé (384A)	144		
4.	Výnosy budúcich období krátkodobé (384A)	145	4 2 9 8	4 5 7 7



Označenie a	Text b	Číslo riadku c	Skutočnosť	
			bežné účtovné obdobie 1	bezprostredne predchádzajúce účtovné obdobie 2
			*	Čistý obrat (časť účt. tr. 6 podľa zákona)
**	Výnosy z hospodárskej činnosti spolu súčet (r. 03 až r. 09)	02	2 8 6 5 0 1 1 6	1 6 1 3 2 4 3 5
I.	Tržby z predaja tovaru (604, 607)	03	9 0 6 7 0 4 1	8 1 8 9 3 2 7
II.	Tržby z predaja vlastných výrobkov (601)	04	7 7 3 3 8 4 3	7 2 3 7 7 7 6
III.	Tržby z predaja služieb (602, 606)	05	1 1 6 0 5 8 8 6	2 0 7 2 9 0
IV.	Zmeny stavu vnútroorganizačných zásob (+/-) (účtová skupina 61)	06	8 7 6 4 1	- 1 7 2 5 7 7
V.	Aktivácia (účtová skupina 62)	07		
VI.	Tržby z predaja dlhodobého nehmotného majetku, dlhodobého hmotného majetku a materiálu (641, 642)	08	7 4 1 5 6	3 7 9 3 6
VII.	Ostatné výnosy z hospodárskej činnosti (644, 645, 646, 648, 655, 657)	09	8 1 5 4 9	6 3 2 6 8 3
**	Náklady na hospodársku činnosť spolu r. 11 + r. 12 + r. 13 + r. 14 + r. 15 + r. 20 + r. 21 + r. 24 + r. 25 + r. 26	10	2 7 9 6 2 5 8 4	1 7 0 7 1 8 1 1
A.	Náklady vynaložené na obstaranie predaného tovaru (504, 507)	11	7 1 6 0 7 1 6	5 8 1 9 6 6 3
B.	Spotreba materiálu, energie a ostatných neskladovateľných dodávok (501, 502, 503)	12	5 2 2 5 7 6 1	4 1 8 0 4 1 6
C.	Opravné položky k zásobám (+/-) (505)	13	4 1 3 5 9	4 7 1 2 3
D.	Služby (účtová skupina 51)	14	7 3 8 8 3 4 6	3 1 9 4 7 6 3
E.	Osobné náklady (r. 16 až r. 19)	15	6 6 3 9 8 9 6	3 4 8 9 5 9 3
E.1.	Mzdové náklady (521, 522)	16	4 5 6 5 7 8 9	2 2 9 5 6 3 2
2.	Odmeny členom orgánov spoločnosti a družstva (523)	17		
3.	Náklady na sociálne poistenie (524, 525, 526)	18	1 6 7 8 3 6 7	9 0 6 7 3 7
4.	Sociálne náklady (527, 528)	19	3 9 5 7 4 0	2 8 7 2 2 4
F.	Dane a poplatky (účtová skupina 53)	20	3 4 9 5 5	5 2 9 7
G.	Odpisy a opravné položky k dlhodobému nehmotnému majetku a dlhodobému hmotnému majetku (r. 22 + r. 23)	21	1 2 6 5 3 5 3	1 9 6 9 9 4
G.1.	Odpisy dlhodobého nehmotného majetku a dlhodobého hmotného majetku (551)	22	1 2 6 5 3 5 3	1 9 6 9 9 4
2.	Opravné položky k dlhodobému nehmotnému majetku a dlhodobému hmotnému majetku (+/-) (553)	23		
H.	Zostatková cena predaného dlhodobého majetku a predaného materiálu (541, 542)	24	2 9 7 6 2	1 9 6 2 9
I.	Opravné položky k pohľadávkam (+/-) (547)	25	3 6 2 4 4	2 3 7 6
J.	Ostatné náklady na hospodársku činnosť (543, 544, 545, 546, 548, 549, 555, 557)	26	1 4 0 1 9 2	1 1 5 9 5 7
***	Výsledok hospodárenia z hospodárskej činnosti (+/-) (r. 02 - r. 10)	27	6 8 7 5 3 2	- 9 3 9 3 7 6



Označenie a	Text b	Číslo riadku c	Skutočnosť'	
			bežné účtovné obdobie 1	bezprostredne predchádzajúce účtovné obdobie 2
			*	Pridaná hodnota (r. 03 + r. 04 + r. 05 + r. 06 + r. 07) - (r. 11 + r. 12 + r. 13 + r. 14)
**	Výnosy z finančnej činnosti spolu r. 30 + r. 31 + r. 35 + r. 39 + r. 42 + r. 43 + r. 44	29	1 0 5 1 3 2	4 9 9 8 3 1
VIII.	Tržby z predaja cenných papierov a podielov (661)	30		
IX.	Výnosy z dlhodobého finančného majetku súčet (r. 32 až r. 34)	31		
IX.1.	Výnosy z cenných papierov a podielov od prepojených účtovných jednotiek (665A)	32		
2.	Výnosy z cenných papierov a podielov v podielovej účasti okrem výnosov prepojených účtovných jednotiek (665A)	33		
3.	Ostatné výnosy z cenných papierov a podielov (665A)	34		
X.	Výnosy z krátkodobého finančného majetku súčet (r. 36 až r. 38)	35		
X.1.	Výnosy z krátkodobého finančného majetku od prepojených účtovných jednotiek (666A)	36		
2.	Výnosy z krátkodobého finančného majetku v podielovej účasti okrem výnosov prepojených účtovných jednotiek (666A)	37		
3.	Ostatné výnosy z krátkodobého finančného majetku (666A)	38		
XI.	Výnosové úroky (r. 40 + r. 41)	39	7 1 9 1 4	4 9 3 5 4 9
XI.1.	Výnosové úroky od prepojených účtovných jednotiek (662A)	40	7 1 9 1 4	4 9 3 5 4 9
2.	Ostatné výnosové úroky (662A)	41		
XII.	Kurzové zisky (663)	42	3 3 2 1 8	6 2 8 2
XIII.	Výnosy z precenenia cenných papierov a výnosy z derivátových operácií (664, 667)	43		
XIV.	Ostatné výnosy z finančnej činnosti (668)	44		
**	Náklady na finančnú činnosť spolu r. 46 + r. 47 + r. 48 + r. 49 + r. 52 + r. 53 + r. 54	45	2 7 7 9 8 0	5 0 5 6 2
K.	Predané cenné papiere a podiely (561)	46		
L.	Náklady na krátkodobý finančný majetok (566)	47		
M.	Opravné položky k finančnému majetku (+/-) (565)	48		
N.	Nákladové úroky (r. 50 + r. 51)	49	2 2 6 9 8 5	
N.1.	Nákladové úroky pre prepojené účtovné jednotky (562A)	50	2 2 6 9 8 5	
2.	Ostatné nákladové úroky (562A)	51		
O.	Kurzové straty (563)	52	3 4 8 1 1	3 7 9 0 9
P.	Náklady na precenenie cenných papierov a náklady na derivátové operácie (564, 567)	53		
Q.	Ostatné náklady na finančnú činnosť (568, 569)	54	1 6 1 8 4	1 2 6 5 3



Ozna- čenie a	Text b	Číslo riadku c	Skutočnosť	
			bežné účtovné obdobie 1	bezprostredne predchádzajúce účtovné obdobie 2
***	Výsledok hospodárenia z finančnej činnosti (+/-) (r. 29 - r. 45)	55	- 1 7 2 8 4 8	4 4 9 2 6 9
****	Výsledok hospodárenia za účtovné obdobie pred zdanením (+/-) (r. 27 + r. 55)	56	5 1 4 6 8 4	- 4 9 0 1 0 7
R.	Daň z príjmov (r. 58 + r. 59)	57	3 5 6 3 3	
R.1.	Daň z príjmov splatná (591, 595)	58	3 5 6 3 3	
2.	Daň z príjmov odložená (+/-) (592)	59		
S.	Prevod podielov na výsledku hospodárenia spoločníkom (+/- 596)	60		
****	Výsledok hospodárenia za účtovné obdobie po zdanení (+/-) (r. 56 - r. 57 - r. 60)	61	4 7 9 0 5 1	- 4 9 0 1 0 7

Poznámky k účtovnej závierke zostavenej k 31. decembru 2024

I. VŠEOBECNÉ INFORMÁCIE

1. Názov a sídlo

DANFOSS, spol. s r.o.
Továrenská 49
953 01 Zlaté Moravce

Spoločnosť DANFOSS, spol. s r.o. (ďalej len „**Spoločnosť**“) bola založená 25. mája 1994 a do Obchodného registra bola zapísaná 4. októbra 1994 (Obchodný register Okresného súdu Nitra, oddiel: Sro, vložka č.13511/N).

Opis hlavnej vykonávanej činnosti Spoločnosti

- nákup a predaj tovarov v rozsahu voľnej živnosti - maloobchod, veľkoobchod (predaj tepelné výmenníkové stanice, radiátorové ventily, podlahové vykurovanie, regulátory prietoku a tlaku, merače tepla, pohony s premennými otáčkami, frekvenčné meniče, kompresory)
- výroba termostatov
- výroba mechanických častí elektromotorov
- montáž a opravy meracej a regulačnej techniky
- sprostredkovateľská činnosť
- výroba strojov a prístrojov
- skladovanie
- prenájom hnutelných a nehnuteľných vecí
- informatívne testovanie, meranie a analýzy

Spoločnosť založila organizačnú zložku podniku pod názvom DANFOSS, spol. s r. o. – organizačná zložka podniku, Dubnica nad Váhom, ktorá bola zapísaná do Obchodného registra dňa 14. októbra 2023. Organizačná zložka vznikla za účelom presunu distribučného centra a výroby zo závodu Lohmar do lokality Dubnica nad Váhom.

V organizačnej zložke začalo v roku 2024 fungovať logistické distribučné centrum pod hlavičkou Danfoss Power Solutions II Denmark a Spoločnosť rozbehla vlastnú výrobu v rámci divízie Fluid Conveyance (výroba konektorov).

Opis hlavnej vykonávanej činnosti Organizačnej zložky podniku

- výroba hydraulických a mechanických jednotiek a súčiastok
- nákup a predaj tovarov v rozsahu voľnej živnosti - maloobchod, veľkoobchod
- skladovanie
- prenájom hnutelných a nehnuteľných vecí
- informatívne testovanie, meranie a analýzy

2. Neobmedzené ručenie

Spoločnosť nie je neobmedzene ručiacim spoločníkom v iných účtovných jednotkách.

3. Dátum schválenia účtovnej závierky za predchádzajúce účtovné obdobie

Valné zhromaždenie schválilo dňa 20. júna 2024 účtovnú závierku Spoločnosti za predchádzajúce účtovné obdobie.

4. Právny dôvod na zostavenie účtovnej závierky

Účtovná závierka Spoločnosti k 31. decembru 2024 je zostavená ako riadna účtovná závierka podľa § 17 ods. 6 zákona NR SR č. 431/2002 Z. z. o účtovníctve v znení neskorších predpisov (ďalej len „Zákon o účtovníctve“) za účtovné obdobie od 1. januára 2024 do 31. decembra 2024.

5. Údaje o skupine

Konsolidovanú účtovnú závierku za skupinu s názvom DANFOSS A/S, ktorej súčasťou je Spoločnosť ako dcérska účtovná jednotka, zostavuje spoločnosť DANFOSS A/S, so sídlom Nordborgvej 81, 6430 Nordborg, Dánsko, ktorá je evidovaná pod registračným číslom 20165715 v Dánskom obchodnom registri (angl. „The Danish Business Authority“).

Konsolidovanú účtovnú závierku je možné získať priamo v sídle menovanej spoločnosti.

6. Počet zamestnancov

Názov položky	Stav k 31.12.2024	Stav k 31.12.2023
Priemerný prepočítaný počet zamestnancov	195	114
Stav zamestnancov ku dňu, ku ktorému sa zostavuje účtovná závierka, z toho:	268	106
<i>počet vedúcich zamestnancov</i>	23	10

7. Dátum schválenia audítora Spoločnosti

Valné zhromaždenie Spoločnosti schválilo dňa 20. júna 2024 spoločnosť PricewaterhouseCoopers Slovensko, s.r.o. ako audítora účtovnej závierky za finančný rok ukončený 31. decembra 2024.

8. Orgány a spoločníci Spoločnosti

Orgány Spoločnosti

	31. december 2024	31. december 2023
Konatelia:	Ing. Andrej Debnár Mgr. Miroslava Krecháčová Ing. Jaroslav Šedivý Ing. Mária Smokoňová -	Ing. Andrej Debnár – od 1.1.2023 Mgr. Miroslava Krecháčová Ing. Jaroslav Šedivý – od 12.9.2023 Ing. Mária Smokoňová – od 12.9.2023 Ing. Ružena Mikonyová – do 1.1.2023

Spoločníci Spoločnosti

Štruktúra spoločníkov Spoločnosti k 31. decembru 2024 a k 31. decembru 2023 sa nezmenila:

Spoločník	Výška podielu na základnom imaní EUR	v %	Podiel na hlasovacích právach v %	Iný podiel na ostatných položkách VI ako na ZI v %	Výška príspevku do kapitálových fondov z príspevkov
DANFOSS International A/S	18 600 000	100	100	100	
Spolu	18 600 000	100	100	100	0

II. INFORMÁCIE O PRIJATÝCH ÚČTOVNÝCH ZÁSADÁCH A ÚČTOVNÝCH METÓDACH

a) Východiská pre zostavenie účtovnej závierky

Účtovná závierka Spoločnosti bola zostavená za predpokladu nepretržitého trvania jej činnosti v súlade so Zákonom o účtovníctve platným v Slovenskej republike a nadväzujúcimi postupmi účtovania.

Spoločnosť vedie účtovníctvo na základe dodržania časovej a vecnej súvislosti nákladov a výnosov. Za základ sa berú všetky náklady a výnosy, ktoré sa vzťahujú na účtovné obdobie bez ohľadu na dátum ich platenia.

Peňažné údaje v účtovnej závierke sú uvedené v celých eurách, pokiaľ nie je určené inak.

Spoločnosť aplikovala účtovné metódy a všeobecné účtovné zásady konzistentne s predchádzajúcim účtovným obdobím.

Novootvorená organizačná zložka Spoločnosti v Dubnici nad Váhom úspešne rozbehla distribučné logistické centrum a výroby v rámci divízie Fluid Conveyance počas roka 2024 (presun v roku 2023 zo závodu Lohmar).

Hoci Spoločnosť za roky 2021, 2022 a 2023 eviduje účtovné straty, s príchodom nového biznisu a optimalizáciou nákladov dosiahla v roku 2024 zisk a očakáva rovnaký progres aj v blízkej budúcnosti.

Spoločnosť predpokladá, že si za rok 2025 udrží súčasnú pozíciu a zabezpečí si ziskovosť.

Spoločnosť nemá k 31. decembru 2024 žiadne externé financovanie.

V prípade nedostatku vlastných zdrojov, môže byť prevádzka a investície Spoločnosti financované prostredníctvom cash-poolingového rámca od materskej spoločnosti, v rámci ktorého má Spoločnosť k 31. decembru 2024 záväzok 3 710 tis. EUR a dlhodobú pôžičku vo výške 5 000 tis. EUR splatnú v roku 2027 (Poznámka 13 v časti Pasíva).

Dňa 24. júna 2024 dostalo vedenie Spoločnosti prehlásenie od materskej spoločnosti Danfoss A/S, ktorá potvrdila, že vedenie Spoločnosti má jej plnú dôveru a že súčasnou politikou materskej spoločnosti je podporovať svoje dcérske spoločnosti obchodne a finančne, aby mohli plniť všetky svoje záväzky voči dodávateľom a bankám.

b) Dlhodobý nehmotný a dlhodobý hmotný majetok

Dlhodobý majetok nakupovaný sa oceňuje obstarávacou cenou, ktorá zahrňuje cenu, za ktorú sa majetok obstaral, a náklady súvisiace s obstaraním (clo, prepravu, montáž, poistné a pod.). Súčasťou obstarávacej ceny dlhodobého nehmotného a hmotného majetku môžu byť aj úroky z úverov, ak sa tak Spoločnosť rozhodla do momentu zaradenia majetku do používania.

Hodnota obstarávaného dlhodobého hmotného majetku, ktorý sa používa, sa zníži o opravnú položku vo výške zodpovedajúcej opotrebeniu.

Dlhodobý nehmotný majetok sa odpisuje podľa odpisového plánu, ktorý bol zostavený na základe predpokladanej doby jeho používania zodpovedajúcej spotrebe budúcich ekonomických úžitkov z majetku. Odpisovať sa začína prvým dňom mesiaca nasledujúceho po uvedení majetku do používania. Nehmotný majetok, ktorého obstarávacia cena (resp. vlastné náklady) neprevyšuje 2 400 EUR, sa nezaraďuje na účty dlhodobého majetku a odpisuje sa jednorazovo pri uvedení do používania.

Predpokladaná doba používania, metóda odpisovania a odpisová sadzba sú uvedené v nasledujúcej tabuľke:

	Predpokladaná doba používania (roky)	Metóda odpisovania	Ročná odpisová sadzba (%)
Softvér	4	lineárna	25

Dlhodobý hmotný majetok sa odpisuje podľa odpisového plánu, ktorý bol zostavený na základe predpokladanej doby jeho používania zodpovedajúcej spotrebe budúcich ekonomických úžitkov z majetku. Odpisovať sa začína prvým dňom mesiaca nasledujúceho po uvedení majetku do používania. Hmotný majetok, ktorého obstarávací cena (resp. vlastné náklady) neprevyšuje 1 700 EUR, sa nezaraďuje na účty dlhodobého majetku a odpisuje sa jednorazovo pri uvedení do používania

Predpokladaná doba používania, metóda odpisovania a odpisová sadzba sú uvedené v nasledujúcej tabuľke:

	Predpokladaná doba používania (roky)	Metóda odpisovania	Ročná odpisová sadzba (%)
Stavby	10-30	lineárna	10-3,33
Samostatný hnutelný majetok			
<i>Stroje, prístroje a zariadenia</i>	3-12	lineárna	33,33 – 8,33
Výrobné náradie a formy	3	lineárna	33,33

V prípade prechodného zníženia úžitkovej hodnoty dlhodobého majetku, ktorá bola zistená pri inventarizácii a je výrazne nižšia než jeho ocenenie v účtovníctve po odpočítaní oprávok, je vytvorená opravná položka na úroveň jeho zistenej úžitkovej hodnoty.

c) Zásoby

Zásoby nakupované sa oceňujú obstarávacou cenou, ktorá zahŕňa cenu, za ktorú sa majetok obstaral, a náklady súvisiace s obstaraním (clo, prepravu, poisťenie, provízie a pod.) znížené o zľavy z ceny. Zľava z ceny poskytnutá k už predaným alebo spotrebovaným zásobám sa účtuje ako zníženie nákladov na predané alebo spotrebované zásoby. Spoločnosť účtuje o zásobách spôsobom A tak, ako to definujú postupy účtovania. Úbytok zásob sa účtuje v cene zistenej metódou váženého aritmetického priemeru.

Zásoby vytvorené vlastnou činnosťou sa oceňujú vlastnými nákladmi. Vlastné náklady sú priame náklady (priamy materiál, priame mzdy a ostatné priame náklady) a časť nepriamych nákladov bezprostredne súvisiacich s vytvorením zásob vlastnou činnosťou (výrobná réžia). Výrobná réžia sa do vlastných nákladov zahŕňa v závislosti od stupňa rozpracovanosti týchto zásob.

Ak sú obstarávací cena alebo vlastné náklady zásob vyššie než ich čistá realizačná hodnota ku dňu, ku ktorému sa zostavuje účtovná závierka, vytvára sa opravná položka k zásobám vo výške rozdielu medzi ich ocenením v účtovníctve a ich čistou realizačnou hodnotou. Čistá realizačná hodnota je predpokladaná predajná cena zásob znížená o predpokladané náklady na ich dokončenie a náklady súvisiace s ich predajom.

d) Pohľadávky

Pohľadávky sa pri ich vzniku oceňujú menovitou hodnotou. Opravná položka sa vytvára k pochybným a nedobytným pohľadávkam, kde existuje riziko nevykonalnosti pohľadávok.

Ak je zostatková doba splatnosti pohľadávky dlhšia než 60 dní, vytvára sa opravná položka v plnej výške menovitej hodnoty pohľadávky.

e) Finančné účty

Finančné účty tvorí peňažná hotovosť a zostatky na bankových účtoch pričom riziko zmeny hodnoty tohto majetku je zanedbateľne nízke.

f) Náklady budúcich období a príjmy budúcich období

Náklady budúcich období a príjmy budúcich období sú vykázané vo výške, ktorá je potrebná na dodržanie zásady vecnej a časovej súvislosti s účtovným obdobím.

g) Opravné položky

Opravné položky sa tvoria na základe zásady opatrnosti, ak je opodstatnené predpokladať, že došlo k zníženiu hodnoty majetku oproti jeho oceneniu v účtovníctve. Opravná položka sa účtuje v sume opodstatneného predpokladu zníženia hodnoty majetku oproti jeho oceneniu v účtovníctve.

h) Rezervy

Rezerva je záväzok predstavujúci existujúcu povinnosť Spoločnosti, ktorá vznikla z minulých udalostí a je pravdepodobné, že v budúcnosti zníži jej ekonomické úžitky. Rezervy sú záväzky s neurčitým časovým vymedzením alebo výškou a oceňujú sa odhadom v sume potrebnej na splnenie existujúcej povinnosti ku dňu, ku ktorému sa zostavuje účtovná závierka.

Tvorba rezervy sa účtuje na vecne príslušný nákladový alebo majetkový účet, ku ktorému záväzok prislúcha. Použitie rezervy sa účtuje na ľarchu vecne príslušného účtu rezerv so súvzťažným zápisom v prospech vecne príslušného účtu záväzkov. Rozpustenie nepotrebných rezerv alebo jej časti sa účtuje opačným účtovným zápisom, ako sa účtovala tvorba rezervy.

Rezerva na bonusy, rabaty, skontá a vrátenie kúpnej ceny pri reklamácii sa tvorí ako zníženie pôvodne dosiahnutých výnosov so súvzťažným zápisom v prospech účtu rezerv.

Spoločnosť vytvorila rezervy na nevyčerpané dovolenky, vrátane poisťného plateného zamestnávateľom, flexikonto vrátane poisťného plateného zamestnávateľom, bonusy zamestnancom vrátane poisťného plateného zamestnávateľom, odchodné vrátane poisťného plateného zamestnávateľom, rezervy na reklamácie a záručné opravy a nevyfakturované dodávky a služby.

i) Záväzky

Záväzky sa pri ich vzniku oceňujú menovitou hodnotou. Záväzky pri ich prevzatí sa oceňujú obstarávacou cenou. Ak sa pri inventarizácii zistí, že suma záväzkov je iná ako ich výška v účtovníctve, uvedú sa záväzky v účtovníctve a v účtovnej závierke v tomto zistenom ocenení.

j) Zamestnanecké požitky

Platy, mzdy, príspevky do štátnych dôchodkových a poisťných fondov, platená ročná dovolenka a platená zdravotná dovolenka, bonusy a ostatné nepeňažné požitky (napr. zdravotná starostlivosť) sa účtujú v účtovnom období, s ktorým vecne a časovo súvisia.

Dlhodobé zamestnanecké požitky

Zamestnanec má na základe Zákonníka práce pri odchode do starobného dôchodku nárok na odmenu vo výške jednej priemernej mesačnej mzdy. Na základe kolektívnej zmluvy s odbormi platnej do 31. marca 2025 je Spoločnosť okrem toho povinná vyplatiť zamestnancom pri odchode do dôchodku jednu priemernú mesačnú mzdu navyše. Spoločnosť taktiež vypláca odmeny pri pracovných a životných jubileách.

Spoločnosť vzbudila na strane zamestnancov očakávanie, že bude pokračovať v poskytovaní požitkov. Podľa usúdenia vedenia Spoločnosti nie je prerušenie ich poskytovania v súčasnosti realistické.

Záväzok za už odpracovanú dobu zamestnania je ocenený v jeho súčasnej hodnote k súvahovému dňu. Poistno-matematické zisky alebo straty sa účtujú okamžite v čase ich vzniku pri prehodnotení výšky záväzku.

Hlavné poistno-matematické predpoklady použité na výpočet záväzku týkajúceho sa dôchodkového programu sú nasledovné:

Priemerný počet zamestnancov k 31. decembru 2024	93
Percento zamestnancov, ktorí ukončia zamestnanecký pomer so Spoločnosťou pred odchodom do dôchodku (miera ukončenia)	3,00%
Predpokladané zvýšenie miezd	0,40%
Diskontná sadzba	3,00%
Dlhodobá inflácia	3,00%

Pre Organizačnú zložku Spoločnosti:

Zamestnanec má na základe Zákonníka práce pri odchode do starobného dôchodku nárok na odmenu vo výške jednej priemernej mesačnej mzdy. Na základe kolektívnej zmluvy s odbormi platnej do 31. decembra 2025 je Spoločnosť okrem toho povinná vyplatiť zamestnancom pri odchode do dôchodku jednu priemernú mesačnú mzdu navyše. Spoločnosť taktiež vypláca odmeny pri pracovných a životných jubileách.

Priemerný počet zamestnancov k 31. decembru 2024	54
Percento zamestnancov, ktorí ukončia zamestnanecký pomer so Spoločnosťou pred odchodom do dôchodku (miera ukončenia)	4,00%
Predpokladané zvýšenie miezd	0,50%
Diskontná sadzba	3,00%
Dlhodobá inflácia	3,00%

Do rezervy na benefity zamestnancov nie sú zahrnutí zamestnanci na dobu určitú a v skúšobnej dobe (platí aj pre organizačnú zložku).

k) Splatná daň z príjmu

Daň z príjmu sa účtuje do nákladov Spoločnosti v období vzniku daňovej povinnosti a v priloženom výkaze ziskov a strát Spoločnosti je vypočítaná zo základu vyplývajúceho z hospodárskeho výsledku pred zdanením, ktorý bol upravený o pripočítateľné a odpočítateľné položky z titulu trvalých a dočasných úprav daňového základu a umorenia straty. Daňový záväzok je uvedený po znížení o preddavky na daň z príjmov, ktoré Spoločnosť uhradila v priebehu roka. V prípade, že uhradené preddavky na daň z príjmu v priebehu roka sú vyššie než jej daňová povinnosť za tento rok, Spoločnosť vykazuje výslednú daňovú pohľadávku.

l) Odložená daň z príjmu

Odložená daň z príjmu vyplýva z:

- rozdielov medzi účtovnou hodnotou majetku a účtovnou hodnotou záväzkov vykázanou v súvahe a ich daňovou základňou,
- možnosti umorovať daňovú stratu v budúcnosti, pod ktorou sa rozumie možnosť odpočítať daňovú stratu od základu dane v budúcnosti,
- možnosti previesť nevyužitú daňovú odpočty a iné daňové nároky do budúcich období.

K odpočítateľnému dočasnému rozdielu a zdaniteľnému dočasnému rozdielu k majetku a záväzku sa neúčtuje ani odložená daňová pohľadávka ani odložený daňový záväzok pri prvotnom zaúčtovaní majetku alebo záväzku v účtovníctve, ak v čase prvotného zaúčtovania nemá tento účtovný prípad vplyv ani na výsledok hospodárenia ani na základ dane a zároveň nejde o účtovný prípad vznikajúci u kupujúceho pri kúpe podniku alebo časti podniku, u prijímateľa vkladu pri vklade podniku alebo časti podniku alebo u nástupníckej účtovnej jednotke pri zlúčení, splynutí alebo rozdelení. K tomuto odpočítateľnému dočasnému rozdielu a zdaniteľnému dočasnému rozdielu sa odložená daňová pohľadávka a odložený daňový záväzok neúčtujú ani v nasledujúcich účtovných obdobiach.

Odložená daňová pohľadávka sa účtuje iba do takej výšky, do akej je pravdepodobné, že bude možné dočasné rozdiely vyrovať voči budúcemu základu dane.

Pri výpočte odloženej dane sa použije sadzba dane z príjmov, o ktorej sa predpokladá, že bude platiť v čase vyrovnania odloženej dane.

Z dôvodu opatrnosti a z pohľadu ziskovosti budúcich období Spoločnosť o odloženej daňovej pohľadávke pre rok 2024 neúčtovala.

m) Výdavky budúcich období a výnosy budúcich období

Výdavky budúcich období a výnosy budúcich období sú vykázané vo výške, ktorá je potrebná na dodržanie zásady vecnej a časovej súvislosti s účtovným obdobím.

n) Lízing (Spoločnosť je nájomca)

Operatívny lízing. Prenájom majetku formou operatívneho lízingu sa účtuje do nákladov priebežne počas doby trvania lízingovej zmluvy.

o) Cudzia mena

Majetok a záväzky vyjadrené v cudzej mene (okrem preddavkov prijatých a poskytnutých) sa prepočítavajú na eurá referenčným výmenným kurzom určeným a vyhláseným Európskou centrálnou bankou alebo Národnou bankou Slovenska v deň predchádzajúci dňu uskutočnenia účtovného prípadu alebo v deň, ku ktorému sa zostavuje účtovná závierka. Vzniknuté kurzové rozdiely sa účtujú s vplyvom na výsledok hospodárenia.

p) Vykazovanie výnosov

Výnosy z predaja výrobkov sa vykazujú v momente prenosu rizika a vlastníctva výrobku, obvykle po dodávke. Ak sa Spoločnosť zaviazala dopraviť výrobky na určité miesto, výnosy sa vykazujú v momente doručenia výrobku do cieľového miesta.

Výnosy z predaja služieb sa vykazujú v účtovnom období, v ktorom boli služby poskytnuté s ohľadom na stav rozpracovanosti danej služby. Ten je zistený na základe skutočne poskytnutých služieb ako pomernej časti k celkovému rozsahu dohodnutých služieb.

Výnosy sa vykazujú po odpočítaní dane z pridanej hodnoty, zliav a zrážok (rabaty, bonusy, skontá, dobropisy a pod.). Výnosové úroky sa účtujú rovnomerne v účtovných obdobiach, ktorých sa vecne a časovo týkajú.

Výnosy Spoločnosti tvoria najmä tržby z predaja vlastných výrobkov (termostatov, hadíc a konektorov), z predaja tovaru a služieb.

q) Porovnateľné údaje

Niektoré údaje za predošlé účtovné obdobie boli pozmenené pre ich lepšiu porovnateľnosť s údajmi uvedenými v bežnom účtovnom období. Zmena v prezentácii porovnateľných údajov nemala dopad na celkovú výšku aktív, vlastného imania a výsledku hospodárenia v predchádzajúcom období.

Informácie za predchádzajúce účtovné obdobie sú uvedené v nasledujúcej tabuľke:

Dlhodobý nehmotný majetok	Aktivované náklady na vývoj	Softvér	Oceniteľné práva	Goodwill	Ostatný DNM	Obstarávaný DNM	Poskytnuté preddavky na DNM	Spolu
Prvotné ocenenie								
Stav k 1.1.2023	0	155 027	20 086	0	0	0	0	175 113
Prírastky	0	0	0	0	0	0	0	0
Úbytky	0	0	0	0	0	0	0	0
Presuny	0	0	0	0	0	0	0	0
Stav k 31.12.2023	0	155 027	20 086	0	0	0	0	175 113
Oprávky								
Stav k 1.1.2023	0	155 027	13 725	0	0	0	0	168 752
Prírastky	0	0	4 017	0	0	0	0	4 017
Úbytky	0	0	0	0	0	0	0	0
Presuny	0	0	0	0	0	0	0	0
Stav k 31.12.2023	0	155 027	17 742	0	0	0	0	172 769
Opravné položky								
Stav k 1.1.2023	0	0	0	0	0	0	0	0
Prírastky	0	0	0	0	0	0	0	0
Úbytky	0	0	0	0	0	0	0	0
Presuny	0	0	0	0	0	0	0	0
Stav k 31.12.2023	0	0	0	0	0	0	0	0
Zostatková hodnota								
Stav k 1.1.2023	0	0	6 361	0	0	0	0	6 361
Stav k 31.12.2023	0	0	2 344	0	0	0	0	2 344

Spoločnosť nevlastní dlhodobý hmotný majetok, na ktorý je zriadené záložné právo prípadne má Spoločnosť obmedzené právo s ním disponovať. Spoločnosť v roku 2024 neinvestovala do výskumu a vývoja.

2. Dlhodobý hmotný majetok

Prehľad pohybu dlhodobého hmotného majetku za bežné účtovné obdobie je uvedený nižšie:

Dlhodobý hmotný majetok	Pozemky	Stavby	Samostatné hnutelné veci a súbory hnutelných vecí	Pestovateľské celky trvalých porastov	Základné stádo a ťažné zvieratá	Ostatný DHM	Obstarávaný DHM	Poskytnuté preddavky na DHM	Spolu
Prvotné ocenenie									
Stav k 1.1.2024	870 000	3 342 286	6 045 073	0	0	0	3 035 765	75 143	13 368 267
Prírastky	0	0	0	0	0	0	12 854 513	947 710	13 802 223
Úbytky	0	0	13 430	0	0	0	0	973 128	986 558
Presuny	6 520	8 867 848	4 568 123	0	0	0	-13 442 491	0	0
Stav k 31.12.2024	876 520	12 210 134	10 599 766	0	0	0	2 447 787	49 725	26 183 932
Oprávky									
Stav k 1.1.2024	0	40 442	5 491 406	0	0	0	0	0	5 531 848
Prírastky	0	344 069	918 941	0	0	0	0	0	1 263 010
Úbytky	0	0	13 430	0	0	0	0	0	13 430
Presuny	0	0	0	0	0	0	0	0	0
Stav k 31.12.2024	0	384 511	6 396 917	0	0	0	0	0	6 781 428
Opravné položky									
Stav k 1.1.2024	0	0	0	0	0	0	0	0	0
Prírastky	0	0	0	0	0	0	0	0	0
Úbytky	0	0	0	0	0	0	0	0	0
Presuny	0	0	0	0	0	0	0	0	0
Stav k 31.12.2024	0	0	0	0	0	0	0	0	0
Zostatková hodnota									
Stav k 1.1.2024	870 000	3 301 844	553 667	0	0	0	3 035 765	75 143	7 836 419
Stav k 31.12.2024	876 520	11 825 623	4 202 849	0	0	0	2 447 787	49 725	19 402 504

Informácie za predchádzajúce účtovné obdobie sú uvedené v nasledujúcej tabuľke:

Dlhodobý hmotný majetok	Samostatné hnutelné veci a súbory hnutelných vecí						Obstarávaný DHM	Poskytnuté preddavky na DHM	Spolu
	Pozemky	Stavby	Pestovateľské celky trvalých porastov	Základné stádo a ťažné zvieratá	Ostatný DHM				
Prvotné ocenenie									
Stav k 1.1.2023	0	62 286	5 801 889	0	0	0	144 793	109 340	6 118 308
Prírastky	0	0	0	0	0	0	7 379 193	75 143	7 454 336
Úbytky	0	0	95 037	0	0	0	0	109 340	204 377
Presuny	870 000	3 280 000	338 221	0	0	0	-4 488 221	0	0
Stav k 31.12.2023	870 000	3 342 286	6 045 073	0	0	0	3 035 765	75 143	13 368 267
Oprávky									
Stav k 1.1.2023	0	33 932	5 399 977	0	0	0	0	0	5 433 909
Prírastky	0	6 510	186 466	0	0	0	0	0	192 976
Úbytky	0	0	95 037	0	0	0	0	0	95 037
Presuny	0	0	0	0	0	0	0	0	0
Stav k 31.12.2023	0	40 442	5 491 406	0	0	0	0	0	5 531 848
Opravné položky									
Stav k 1.1.2023	0	0	0	0	0	0	0	0	0
Prírastky	0	0	0	0	0	0	0	0	0
Úbytky	0	0	0	0	0	0	0	0	0
Presuny	0	0	0	0	0	0	0	0	0
Stav k 31.12.2023	0	0	0	0	0	0	0	0	0
Zostatková hodnota									
Stav k 1.1.2023	0	28 354	401 912	0	0	0	144 793	109 340	684 399
Stav k 31.12.2023	870 000	3 301 844	553 667	0	0	0	3 035 765	75 143	7 836 419

Spoločnosť v decembri 2023 obstarala nehnuteľnosť so sídlom v Dubnici nad Váhom, v ktorej sídli Organizačná zložka Spoločnosti. Rovnako na tejto nehnuteľnosti i počas roka 2024 prebiehali rekonštrukčné práce. Plánovaný termín ukončenia rekonštrukčných práce je v roku 2025.

Spoločnosť nevlastní dlhodobý hmotný majetok, na ktorý je zriadené záložné právo prípadne má Spoločnosť obmedzené právo s ním disponovať.

3. Zásoby

Vývoj opravnej položky (OP) k zásobám v priebehu bežného účtovného obdobia je uvedený v nasledujúcej tabuľke:

Zásoby	Stav k	Tvorba OP	Zúčtovanie OP	Zúčtovanie OP	Stav k
	1.1.2024		z dôvodu zániku opodstatnenosti	z dôvodu vyradenia majetku z účtovníctva	
Materiál	197 134	34 488	4 496	0	227 126
Nedokončená výroba a polotovary vlastnej výroby	8 668	1 252	2 387	0	7 533
Výrobky	13 048	18 732	6 281	0	25 499
Tovar	59	52	0	0	111
Zásoby spolu	218 909	54 524	13 164	0	260 269

Zníženie čistej realizačnej hodnoty zásob bolo zohľadnené vytvorením opravnej položky. Čistá realizačná hodnota zásob sa znížila predovšetkým v dôsledku zmeny výrobného sortimentu a nadmernosti zásob.

Informácie za predchádzajúce účtovné obdobie sú uvedené v nasledujúcej tabuľke:

Zásoby	Stav k	Tvorba OP	Zúčtovanie OP	Zúčtovanie OP	Stav k
	1.1.2023		z dôvodu zániku opodstatnenosti	z dôvodu vyradenia majetku z účtovníctva	
Materiál	154 544	48 681	6 091	0	197 134
Nedokončená výroba a polotovary vlastnej výroby	8 849	4 342	4 523	0	8 668
Výrobky	8 390	5 884	1 226	0	13 048
Tovar	5	167	113	0	59
Zásoby spolu	171 788	59 074	11 953	0	218 909

Spoločnosť nevlastní zásoby, na ktoré je zriadené záložné právo a ani nemá obmedzené právo s nimi nakladať.

4. Pohľadávky

Vývoj opravnej položky k pohľadávkam v priebehu bežného účtovného obdobia je zobrazený v nasledujúcej tabuľke:

Pohľadávky	Stav k	Tvorba OP	Zúčtovanie OP	Zúčtovanie OP	Stav k
	1.1.2024		z dôvodu zániku opodstatnenosti	z dôvodu vyradenia majetku z účtovníctva	
Krátkodobé pohľadávky z obchodného styku, z toho:	338 032	36 244	0	22 289	351 987
Ostatné pohľadávky z obchodného styku	338 032	36 244	0	22 289	351 987
Krátkodobé pohľadávky spolu	338 032	36 244	0	22 289	351 987

Informácie za predchádzajúce účtovné obdobie sú uvedené v nasledujúcej tabuľke:

Pohľadávky	Stav k 1.1.2023	Tvorba OP	Zúčtovanie OP		Stav k 31.12.2023
			z dôvodu zániku opodstatnenosti	z dôvodu vyradenia majetku z účtovníctva	
Krátkodobé pohľadávky z obchodného styku, z toho:	335 656	2 376	0	0	338 032
Ostatné pohľadávky z obchodného styku	335 656	2 376	0	0	338 032
Krátkodobé pohľadávky spolu	335 656	2 376	0	0	338 032

Opravné položky k pohľadávkam sa tvorili z dôvodu opatrnosti.

Veková štruktúra krátkodobých pohľadávok Spoločnosti k 31. decembru 2024 je uvedená v nasledujúcej tabuľke:

Názov položky	V lehote splatnosti	Po lehote splatnosti	Pohľadávky spolu
Krátkodobé pohľadávky z obchodného styku, z toho:	2 599 446	6 135 359	8 734 805
Pohľadávky voči prepojeným účtovným jednotkám	147 184	5 623 541	5 770 725
Ostatné pohľadávky z obchodného styku	2 452 262	511 818	2 964 080
Ostatné krátkodobé pohľadávky, z toho:	342 914	0	342 914
Daňové pohľadávky a dotácie	308 621	0	308 621
Iné pohľadávky	34 293	0	34 293
Krátkodobé pohľadávky spolu	2 942 360	6 135 359	9 077 719

Informácie za predchádzajúce účtovné obdobie sú uvedené v nasledujúcej tabuľke:

Názov položky	V lehote splatnosti	Po lehote splatnosti	Pohľadávky spolu
Krátkodobé pohľadávky z obchodného styku, z toho:	1 894 357	1 444 953	3 339 310
Pohľadávky voči prepojeným účtovným jednotkám	149 034	979 299	1 128 333
Ostatné pohľadávky z obchodného styku	1 745 323	465 654	2 210 977
Ostatné krátkodobé pohľadávky, z toho:	11 793 209	905 045	12 698 254
Pohľadávky voči prepojeným účtovným jednotkám	11 745 323	905 045	12 650 368
Iné pohľadávky	47 886	0	47 886
Krátkodobé pohľadávky spolu	13 687 566	2 349 998	16 037 564

Spoločnosť nemá pohľadávky, na ktoré je zriadené záložné právo a ani nemá obmedzené právo s nimi nakladať.

5. Poskytnuté pôžičky

Prehľad poskytnutých pôžičiek je uvedený v nasledujúcej tabuľke:

Názov položky	Mena	Úrok p. a. v %	Dátum splatnosti	Suma istiny v mene EUR	
				k 31.12.2024	k 31.12.2023
Krátkodobé pôžičky, z toho:				0	12 650 368
Danfoss A/S Norborg	EUR	4,725%	16.12.2025*	0	10 000 000
Danfoss A/S Norborg-cashpooling	EUR	1-týždňový euribor +margin	Na požiadanie	0	2 650 368
Spolu				0	12 650 368

Pôžičky poskytnuté materskej spoločnosti neboli zabezpečené.

Úroky z pôžičky v rámci cash-poolingu sú účtované na mesačnej báze k poslednému dňu a pripísané na účet cash-poolingu v rovnaký deň. Pôžička je krátkodobého charakteru a slúži na vysporiadanie otvorených pohľadávok a záväzkov medzi spoločnosťami v skupine.

Úroky z terminovanej pôžičky sú kalkulované a účtované na mesačnej báze k poslednému dňu a pripísané na účet cash-poolingu na polročnej báze.

* Spoločnosť použila pôžičku voči spoločnosti Danfoss A/S Norborg vo výške 10 mil. EUR po konci roka 2023 na financovanie investičných aktivít súvisiacich s novou organizačnou zložkou v Dubnici nad Váhom. V dôsledku toho došlo k úprave klasifikácie pôžičky k 31. decembru 2023 z dlhodobej na krátkodobú.

6. Odložená daňová pohľadávka

Informácie o výpočte odloženej daňovej pohľadávky a iné doplňujúce informácie k odloženej dani sú uvedené v Poznámkach v časti IV bod 7.

7. Finančné účty

Finančnými účtami môže Spoločnosť voľne disponovať.

8. Časové rozlíšenie

Jednotlivé položky časového rozlíšenia sú uvedené v nasledujúcej tabuľke:

Opis položky časového rozlíšenia	Stav k 31.12.2024	Stav k 31.12.2023
Náklady budúcich období krátkodobé, z toho:	39 186	14 588
Poistné	784	1 321
Nájomné	7 697	4 340
Predplatné, telefóny, letenky	0	677
Členský príspevok	0	5 750
Služby	30 705	2 500
Prijmy budúcich období krátkodobé, z toho:	0	559 332
Časovo rozlíšená refakturácia projektových služieb (Lohmar Footprint project)	0	559 332
Spolu	39 186	573 920

PASÍVA

9. Vlastné imanie

Informácie o pohyboch vo vlastnom imaní a iné dodatočné informácie o vlastnom imaní Spoločnosti sú uvedené v Poznámkach v časti IX.

10. Sociálny fond

Tvorba a čerpanie sociálneho fondu v priebehu bežného i predchádzajúceho účtovného obdobia sú uvedené v nasledujúcej tabuľke:

Názov položky	2024	2023
Začiatkový stav sociálneho fondu	3 510	1 631
Tvorba sociálneho fondu na ťarchu nákladov	38 506	15 062
Tvorba sociálneho fondu spolu	38 506	15 062
Čerpanie sociálneho fondu	24 737	13 183
Konečný zostatok sociálneho fondu	17 279	3 510

11. Závazky

Štruktúra záväzkov podľa zostatkovej doby splatnosti k 31. decembru 2024:

Názov položky	Závazky so zostatkovou dobou splatnosti			Závazky po lehote splatnosti	Spolu záväzky
	viac ako päť rokov	jeden rok až päť rokov	do jedného roka		
Dlhodobé záväzky z obchodného styku, z toho:	0	0	0	0	0
Ostatné dlhodobé záväzky, z toho:	0	5 017 279	0	0	5 017 279
Závazky voči prepojeným účtovným jednotkám	0	5 000 000	0	0	5 000 000
Závazky zo sociálneho fondu	0	17 279	0	0	17 279
Dlhodobé záväzky spolu	0	5 017 279	0	0	5 017 279
Krátkodobé záväzky z obchodného styku, z toho:	0	0	2 681 902	1 185 354	3 867 256
Závazky voči prepojeným účtovným jednotkám	0	0	104 290	52 774	157 064
Ostatné záväzky z obchodného styku	0	0	2 577 612	1 132 580	3 710 192
Ostatné krátkodobé záväzky, z toho:	0	0	4 765 228	0	4 765 228
Závazky voči prepojeným účtovným jednotkám	0	0	3 773 957	0	3 773 957
Závazky voči zamestnancom	0	0	396 750	0	396 750
Závazky zo sociálneho poistenia	0	0	277 408	0	277 408
Daňové záväzky a dotácie	0	0	292 192	0	292 192
Iné záväzky	0	0	24 921	0	24 921
Krátkodobé záväzky spolu	0	0	7 447 130	1 185 354	8 632 484

Informácie za predchádzajúce účtovné obdobie sú uvedené v nasledujúcej tabuľke:

Názov položky	Závazky so zostatkovou dobou splatnosti			Závazky po lehote splatnosti	Spolu záväzky
	viac ako päť rokov	jeden rok až päť rokov	do jedného roka		
Dlhodobé záväzky z obchodného styku, z toho:	0	0	0	0	0
Ostatné dlhodobé záväzky, z toho:	0	3 510	0	0	3 510
Závazky zo sociálneho fondu	0	3 510	0	0	3 510
Dlhodobé záväzky spolu	0	3 510	0	0	3 510
Krátkodobé záväzky z obchodného styku, z toho:	0	0	9 029 600	7 576	9 037 176
Závazky voči prepojeným účtovným jednotkám	0	0	6 796 254	0	6 796 254
Ostatné záväzky z obchodného styku	0	0	2 233 346	7 576	2 240 922
Ostatné krátkodobé záväzky, z toho:	0	0	481 166	34	481 200
Závazky voči zamestnancom	0	0	129 192	0	129 192
Závazky zo sociálneho poistenia	0	0	90 876	0	90 876
Daňové záväzky a dotácie	0	0	261 098	0	261 098
Iné záväzky	0	0	0	34	34
Krátkodobé záväzky spolu	0	0	9 510 766	7 610	9 518 376

Spoločnosť nemá záväzky, ktoré sú kryté záložným právom alebo inou formou zabezpečenia.

12. Rezervy

Prehľad pohybu rezerv za rok 2024 je uvedený v nasledujúcej tabuľke:

Názov položky	Stav k				Stav k
	1.1.2024	Tvorba	Použitie	Zrušenie	31.12.2024
Dlhodobé rezervy, z toho:	171 486	142 238	0	0	313 724
<i>Ostatné dlhodobé rezervy, z toho:</i>	171 486	142 238	0	0	313 724
Odchodné	171 486	142 238	0	0	313 724
Krátkodobé rezervy, z toho:	518 518	846 416	392 404	56 831	915 699
<i>Zákonné krátkodobé rezervy, z toho:</i>	129 475	186 718	39 755	0	276 438
Flexikonto a nevyčerpané dovolenky	129 475	186 718	39 755	0	276 438
<i>Ostatné krátkodobé rezervy, z toho:</i>	389 043	659 698	352 649	56 831	639 261
Prémie, bonusy	169 506	240 421	158 912	10 594	240 421
Reklamácie	34 746	41 855	22 095	12 651	41 855
Audit, vypracovanie DP	18 612	20 460	14 875	6 000	18 197
Nevyfakturované dodávky a služby	11 769	79 948	0	11 769	79 948
Benefity Jubilea, odchodné	105 709	68 607	105 709	0	68 607
Ostatné	48 701	208 407	51 058	15 817	190 233
Rezervy spolu	690 004	988 654	392 404	56 831	1 229 423

Informácie za predchádzajúce účtovné obdobie sú uvedené v nasledujúcej tabuľke:

Názov položky	Stav k				Stav k
	1.1.2023	Tvorba	Použitie	Zrušenie	31.12.2023
Dlhodobé rezervy, z toho:	141 402	30 084	0	0	171 486
<i>Ostatné dlhodobé rezervy, z toho:</i>	141 402	30 084	0	0	171 486
Odchodné	141 402	30 084	0	0	171 486
Krátkodobé rezervy, z toho:	556 020	512 700	420 074	130 128	518 518
<i>Zákonné krátkodobé rezervy, z toho:</i>	39 841	129 475	21 295	18 546	129 475
Flexikonto a nevyčerpané dovolenky	39 841	129 475	21 295	18 546	129 475
<i>Ostatné krátkodobé rezervy, z toho:</i>	516 179	383 225	398 779	111 582	389 043
Prémie, bonusy	269 954	169 506	226 679	43 275	169 506
Reklamácie	47 600	34 746	21 453	26 147	34 746
Audit, vypracovanie DP	15 144	26 464	22 996	0	18 612
Nevyfakturované dodávky a služby	15 432	11 769	15 432	0	11 769
Benefity Jubilea, odchodné	25 457	105 709	25 457	0	105 709
Ostatné	142 592	35 031	86 762	42 160	48 701
Rezervy spolu	697 422	542 784	420 074	130 128	690 004

Použitie dlhodobých rezerv sa predpokladá v prípade rezerv na odchodné do dôchodku postupne pri jednotlivých odchodoch do dôchodku.

13. Prijaté pôžičky

Prehľad prijatých pôžičiek je uvedený v nasledujúcej tabuľke:

Názov položky	Mena	Úrok p. a. v %	Dátum splatnosti	Suma istiny v mene EUR	
				k 31.12.2024	k 31.12.2023
Dlhodobé pôžičky, z toho:				5 000 000	0
Danfoss A/S Norborg	EUR	2,972 + margin 2,76	25.10.2027	5 000 000	0
Krátkodobé pôžičky, z toho:				3 773 957	0
Danfoss A/S Norborg - cashpooling	EUR	1-týždňový euribor + margin	na požiadanie	3 773 957	0
Spolu				8 773 957	0

Pôžičky poskytnuté materskej spoločnosti nie sú zabezpečené.

Úroky z prijatej pôžičky v rámci cash-poolingu sú účtované na mesačnej báze k poslednému dňu a pripísané na účet cash-poolingu v rovnaký deň. Pôžička je krátkodobého charakteru a slúži na vysporiadanie otvorených pohľadávok a záväzkov medzi spoločnosťami v skupine a na investičné účely (rekonštrukcia budovy).

Úroky z terminovanej prijatej pôžičky sú kalkulované a účtované na mesačnej báze k poslednému dňu a sú pripísané na účet cash-poolingu na polročnej báze. Úroková sadzba stanovená ku kalkulácii úrokov k 31. decembru 2024 je vo výške 2,972% + marza 2,76%. Terminovaná pôžička bola poskytnutá z prostriedkov na cash-poolingovom účte.

14. Časové rozlíšenie

Štruktúra časového rozlíšenia je uvedená v nasledujúcej tabuľke:

Názov položky	Stav k 31.12.2024	Stav k 31.12.2023
Výnosy budúcich období krátkodobé, z toho:	4 298	4 577
RAR	4 298	4 577
Spolu	4 298	4 577

IV. INFORMÁCIE, KTORÉ DOPLŇUJÚ A VYSVETĽUJÚ POLOŽKY VÝKAZU ZISKOV A STRÁT

1. Čistý obrat

Informácie o štruktúre čistého obratu Spoločnosti sú uvedené v nasledujúcej tabuľke:

Názov položky	2024	2023
Tržby za vlastné výkony a tovar, z toho:	28 406 770	15 634 393
Tržby za vlastné výrobky	7 733 843	7 237 776
Tržby z predaja služieb	11 605 886	207 290
Tržby za tovar	9 067 041	8 189 327
Čistý obrat celkom	28 406 770	15 634 393

VÝNOSY

2. Tržby za vlastné výkony a tovar

Tržby za vlastné výkony a tovar podľa jednotlivých segmentov, t. j. podľa typov výrobkov, tovarov, služieb a iných činností Spoločnosti, a podľa hlavných geografických oblastí odbytu sú uvedené v nasledujúcej tabuľke:

Oblasť odbytu	Výrobky		Služby		Tovar		Spolu	
	2024	2023	2024	2023	2024	2023	2024	2023
Brazília	2 498 660	2 035 071	0	0	0	0	2 498 660	2 035 071
Česká republika	7 968	4 182	31 785	32 156	0	0	39 753	36 338
Dánsko	432 796	905 877	11 250 453	69 310	0	0	11 683 249	975 187
Egypt	1 127 745	815 410	0	0	0	0	1 127 745	815 410
Maďarsko	145 479	143 224	30 912	32 156	0	0	176 391	175 380
Nemecko	43 853	147 332	0	771	0	0	43 853	148 103
Pakistan	79 935	133 388	0	0	0	0	79 935	133 388
Poľsko	82 230	7 269	33 826	0	0	0	116 056	7 269
Rumunsko	43 866	190 925	0	0	0	0	43 866	190 925
SAE	658 713	595 526	0	0	0	0	658 713	595 526
Slovensko	174 374	443	214 628	12 714	9 067 041	8 189 286	9 456 043	8 202 443
Slovinsko	27 367	22 493	40 387	41 705	0	41	67 754	64 239
Srbsko	82 163	71 865	0	0	0	0	82 163	71 865
Taliano	875 345	852 240	3 890	0	0	0	879 235	852 240
Turecko	663 485	792 683	0	0	0	0	663 485	792 683
USA	702 300	5 072	0	0	0	0	702 300	5 072
Ostatné	87 564	514 776	5	18 478	0	0	87 569	533 254
Spolu	7 733 843	7 237 776	11 605 886	207 290	9 067 041	8 189 327	28 406 770	15 634 393

3. Zmena stavu zásob vlastnej výroby

Zmena stavu zásob vlastnej výroby vo výkaze ziskov a strát predstavuje zvýšenie vo výške 87 641 EUR. Vychádzajúc zo súvahových položiek dosahuje zvýšenie výšku 87 641 EUR, ako je to uvedené v nasledujúcej tabuľke:

Název položky	Stav k	Stav k	Stav k	Zmena stavu vnútroorganizačných zásob	
	31.12.2024	31.12.2023	1.1.2023	2024	2023
Nedokončená výroba a polotovary vlastnej výroby	318 667	165 501	191 552	153 166	-26 051
Výrobky	207 172	272 697	419 221	-65 525	-146 524
Spolu	525 839	438 198	610 773	87 641	-172 575
Iné				0	-2
Zmena stavu vnútroorganizačných zásob vo výkaze ziskov a strát				87 641	-172 577

4. Ostatné výnosy z hospodárskej a finančnej činnosti

Informácie o výnosoch pri aktivácii nákladov a o výnosoch z hospodárskej a finančnej činnosti sú uvedené nižšie:

Názov položky	2024	2023
Ostatné významné položky výnosov z hospodárskej činnosti, z toho:	155 705	670 619
Predaj materiálu	73 956	37 936
Výnosy z predaja dlhodobého hmotného a nehmotného majetku	200	0
Nárokovateľná DPH zo zahraničia	14 479	19 196
Výnosy z predaja služieb očakávané	15 825	559 332
Ostatné	51 245	54 155
Finančné výnosy, z toho:	105 132	499 831
Kurzové zisky	33 218	6 282
Výnosové úroky - prepojené účt. jednotky	71 914	493 549

NÁKLADY

5. Náklady z hospodárskej a finančnej činnosti

Prehľad nákladov Spoločnosti z hospodárskej a finančnej činnosti (okrem osobných nákladov) je uvedený v nasledujúcej tabuľke:

Názov položky	2024	2023
Náklady za poskytnuté služby, z toho:	7 388 346	3 194 763
<i>Náklady voči audítorovi, audítorskej spoločnosti, z toho:</i>	<i>22 748</i>	<i>22 000</i>
náklady za overenie individuálnej účtovnej závierky	22 748	22 000
<i>Ostatné významné položky nákladov za poskytnuté služby, z toho:</i>	<i>7 365 598</i>	<i>3 172 763</i>
Projektové služby (Lohmar Footprint project)	0	559 332
Doprava	151 183	96 612
Leasing	495 361	157 427
Nájomné	358 073	377 366
Právne, ekonomické a iné poradenstvo	21 766	18 895
Náklady na inzerciu, reklamu	12 917	26 907
Náklady na telekomunikačné služby	14 333	11 383
Poplatky platené Skupine	4 885 698	1 606 914
Personálny leasing	221 639	839
Opravy	463 753	71 196
Cestovné	65 759	45 781
Školenia	101 895	16 962
Externé služby	292 909	0
Náklady na montáž	64 298	43 040
Čistenie a upratovanie	74 622	26 266
Kalibrácia a certifikácia	9 035	14 398
Náklady na reprezentáciu	33 858	19 652
Ostatné	98 499	79 793
Ostatné významné položky nákladov z hospodárskej činnosti, z toho:	206 198	137 962
Predaj materiálu	29 762	19 629
Manká a škody	61 485	44 128
Tvorba a zúčtovanie opravných položiek k pohľadávkam	36 244	2 376
Ostatné	78 707	71 829
Finančné náklady, z toho:	277 980	50 562
Kurzové straty	34 811	37 909
<i>Ostatné významné položky finančných nákladov, z toho:</i>	<i>243 169</i>	<i>12 653</i>
Nákladové úroky - prepojené účt. jednotky	226 985	0
Bankové poplatky	16 184	12 653

6. Osobné náklady

Prehľad osobných nákladov Spoločnosti je uvedený v nasledujúcej tabuľke:

Názov položky	2024	2023
Osobné náklady, z toho:	6 639 896	3 489 593
Mzdy	4 565 789	2 295 632
Ostatné náklady na závislú činnosť	395 740	287 224
Sociálne poistenie	1 093 450	590 559
Zdravotné poistenie	489 942	251 441
Sociálne zabezpečenie	94 975	64 737

7. Dane

Informácie o dočasných rozdieloch a výpočte odloženej dane sú uvedené v nasledujúcej tabuľke:

Názov položky	Stav k 31.12.2023	Zaúčtovaná do vlastného imania	Zaúčtované do výkazu ziskov a strát	Stav k 31.12.2024
Dlhodobý majetok	-148 580	0	-88 126	-236 706
Zásoby	218 909	0	41 360	260 269
Rezervy	560 529	0	392 456	952 985
Daňové straty	2 913 985	0	-1 553 207	1 360 778
Ostatné	99 658	0	700 134	799 792
Celkom	3 644 502	0	-507 383	3 137 119
Sadzba dane z príjmov (v %)	21	21	21	21
Odložená daňová pohľadávka vypočítaná	765 345	0	-106 550	658 795
Vplyv zmeny sadzby dane z 21 na 24%	0	0	94 114	94 114
Odložená daňová pohľadávka po zmene sadzby	765 345	0	-12 436	752 909
Odložená daňová pohľadávka zaúčtovaná	0	0	0	0

K 31. decembru 2024 Spoločnosť neúčtovala o odloženej daňovej pohľadávke z dôvodu opatrnosti a z pohľadu ziskovosti budúcich období.

Odsúhlasenie vzťahu medzi splatnou daňou z príjmov, odloženou daňou z príjmov a výsledkom hospodárenia pred zdanením je uvedené v nasledujúcej tabuľke:

Názov položky	2024			2023		
	Základ dane	Daň	Daň v %	Základ dane	Daň	Daň v %
Výsledok hospodárenia pred zdanením, z toho:	514 684			-490 107		
teoretická daň		108 084	21		-102 922	21
Daňovo neuznané náklady	888 110	186 503		121 456	25 506	
Vplyv nevykázaných odloženej daňovej pohľadávky	-998 840	-209 756		454 683	95 483	
Iné	-234 276	-49 198		-86 033	-18 067	
Spolu		35 633	7,0		0	0,0
Splatná daň z príjmov		35 633	7,0		0	0,0
Odložená daň z príjmov		0	0,0		0	0,0
Celková daň z príjmov		35 633	7,0		0	0,0

Spoločnosť má k 31. decembru 2024 k dispozícii nevyužitú daňovú stratu vo výške 1 360 778, ktorá expiruje v roku 2027.

Dňa 3. októbra 2024 Národná rada SR schválila s účinnosťou od 1. januára 2025 zvýšenie sadzby dane z príjmov pre právnické osoby, ktoré za zdaňovacie obdobie dosiahnu zdaniteľné príjmy (výnosy) prevyšujúce sumu 5 000 000 EUR. Na tieto spoločnosti sa bude uplatňovať nová sadzba dane 24%.

V roku 2016 v Spoločnosti skončila daňová kontrola k dani z príjmu právnickej osoby za zdaňovacie obdobie rok 2012 zamerané na transferové oceňovanie a uplatnenie zmlúv o zamedzení dvojitého zdanenia. Výsledkom daňovej kontroly bola dodatočná daň vo výške 195 035 EUR. Spoločnosť daň v plnej výške uhradila. V roku 2017 bola podaná žaloba voči Finančnému Riaditeľstvu Slovenskej Republiky na Krajský súd v Nitre, nakoľko Spoločnosť v plnom rozsahu nesúhlasí, že dorubenie dane bolo oprávnené. Súd uzatvoril súdny spor a vrátil prípad späť na Finančné riaditeľstvo SR. Vo februári 2024 Spoločnosť obdržala rozhodnutie z Finančného riaditeľstva, kde svoje rozhodnutie anuluje a vracia vec späť na doriešenie Daňovému úradu Nitra, pobočka Komárno. Dňa 15. mája 2024 Daňové riaditeľstvo informovalo Spoločnosť o zaslaní žiadostí na medzinárodné dožiadanie a pozastavila konanie. Spoločnosť obdržala v máji 2025 oznámenie o pokračovaní v daňovom konaní, keďže pominuli dôvody, pre ktoré sa konanie prerušilo, t.j. obdržala žiadané informácie. Výsledok medzinárodného preverovania nebol Spoločnosť oznámený ku dňu zostavenia tejto účtovnej závierky.

Vzhľadom na vyššie uvedené nie je možné odhadnúť výsledok medzinárodného dožiadania informácií a ani vplyv na výkazy spoločnosti ku dňu zostavenia účtovnej závierky.

V. INFORMÁCIE O INÝCH AKTÍVACH A INÝCH PASÍVACH

1. Podmienené záväzky

Vzhľadom na to, že viaceré oblasti slovenského daňového práva (napr. legislatíva ohľadom transferového oceňovania) doteraz neboli dostatočne overené praxou, existuje neistota v tom, ako ich budú daňové orgány aplikovať. Mieru tejto neistoty nie je možné kvantifikovať a zanikne až potom, keď budú k dispozícii právne precedensy, príp. oficiálne interpretácie príslušných orgánov. Vedenie Spoločnosti si nie je vedomé žiadnych okolností, v dôsledku ktorých by jej vznikol v budúcnosti významný náklad.

2. Skutočnosti sledované na podsúvahových účtoch

Na podsúvahových účtoch sleduje Spoločnosť tieto skutočnosti:

Názov položky	Stav k	Stav k
	31.12.2024	31.12.2023
Prenajatý majetok	187 224	0
Majetok v nájme (operatívny prenájom)	1 350 069	255 839

VI. UDALOSTI, KTORÉ NASTALI PO DNI, KU KTORÉMU SA ZOSTAVUJE ÚČTOVNÁ ZÁVIERKA

Po 31. decembri 2024 do dňa zostavenia účtovnej závierky nenastali také udalosti, ktoré by si vyžadovali zverejnenie alebo vykázanie v účtovnej závierke za rok 2024.

VII. TRANSAKČIE SO SPRIAZNENÝMI STRANAMI

1. Transakcie medzi Spoločnosťou a spriaznenými stranami

Transakcie so spriaznenými stranami sú uvedené v nasledujúcej tabuľke:

Charakteristika transakcie	Spriaznená osoba	2024	2023
Nákup zásob	Materská spoločnosť	3 592 245	1 489 554
Nákup zásob	Ostatné spriaznené strany	3 959 885	4 566 444
Predaj zásob	Materská spoločnosť	938 922	847 941
Predaj zásob	Ostatné spriaznené strany	1 712 390	1 652 674
Nákup služieb	Materská spoločnosť	1 326 656	1 128 827
Nákup služieb	Ostatné spriaznené strany	3 589 041	1 090 625
Predaj služieb	Materská spoločnosť	21 640	69 310
Predaj služieb	Ostatné spriaznené strany	11 564 269	131 160
Splátky poskyt. pôžičiek	Materská spoločnosť	0	1 123 372
Nákup dlh. hmot. majetku	Ostatné spriaznené strany	3 366 981	7 032 846
Nákladové úroky	Materská spoločnosť	226 985	0
Výnosové úroky	Materská spoločnosť	71 914	493 549

Charakteristika zostatku	Spriaznená osoba	Stav k 31.12.2024	Stav k 31.12.2023
Závazky z obchodného styku	Materská spoločnosť	1 944	0
Závazky z obchodného styku	Ostatné spriaznené strany	155 120	6 796 254
Pohľadávky z obchodného styku	Ostatné spriaznené strany	5 752 695	206 872
Pohľadávky z obchodného styku	Materská spoločnosť	18 030	921 461
Prijaté pôžičky	Materská spoločnosť	8 773 957	0
Poskytnuté pôžičky	Materská spoločnosť	0	12 650 368

2. Príjmy a výhody členov štatutárneho orgánu, dozorného orgánu či iného orgánu Spoločnosti

Členovia štatutárneho, dozorného a iného orgánu spoločnosti nepoberali žiadne príjmy za výkon svojej funkcie člena tohto orgánu ani im neboli poskytnuté žiadne pôžičky alebo záruky.

VIII. OSTATNÉ INFORMÁCIE

Spoločnosti nebolo udelené výlučné ani osobitné právo poskytovať služby vo verejnom záujme.

Na Spoločnosť sa rovnako nevzťahuje § 23d ods. 6 Zákona o účtovníctve.

IX. PREHĽAD POHYBOV VLASTNÉHO IMANIA

1. Vlastné imanie

Prehľad pohybu vlastného imania v priebehu bežného a predchádzajúceho účtovného obdobia je uvedený v nasledujúcich tabuľkách:

Položka vlastného imania	Stav k 1.1.2024	Prírastky	Úbytky	Presuny	Stav k 31.12.2024
Základné imanie	18 600 000	0	0	0	18 600 000
Zmena základného imania	0	0	0	0	0
Zákonný rezervný fond a nedeliteľný fond	15 208	0	0	0	15 208
Neuhradená strata minulých rokov	-3 062 579	0	0	-490 107	-3 552 686
Výsledok hospodárenia bežného účtovného obdobia	-490 107	479 051	0	490 107	479 051
Vlastné imanie spolu	15 062 522	479 051	0	0	15 541 573

Položka vlastného imania	Stav k			Presuny	Stav k	
	1.1.2023	Prírastky	Úbytky		31.12.2023	
Základné imanie	18 600 000	0	0	0	0	18 600 000
Zákonný rezervný fond a nedeliteľný fond	15 208	0	0	0	0	15 208
Neuhradená strata minulých rokov	-664 867	0	0	-2 397 712	-3 062 579	
Výsledok hospodárenia bežného účtovného obdobia	-2 397 712	-490 107	0	2 397 712	-490 107	
Vlastné imanie spolu	15 552 629	-490 107	0	0	15 062 522	

Hodnota splateného základného imania predstavuje 18 600 000 EUR.

2. Vysporiadanie straty za predchádzajúci rok 2023

Účtovná strata za rok 2023 vo výške 490 107 EUR bola vysporiadaná presunom do neuhradenej straty minulých rokov.

3. Návrh na rozdelenie zisku za rok 2024

Ku dňu zostavenia účtovnej závierky štatutárny orgán ešte nepredložil návrh na rozdelenie zisku za rok 2024.

X. PREHĽAD PEŇAŽNÝCH TOKOV

Na účely uvádzania údajov v prehľade peňažných tokov sa pod pojmi **peňažné prostriedky** a **peňažné ekvivalenty** rozumie nasledovné:

- a) **peňažné prostriedky**: peňažná hotovosť, ekvivalenty peňažnej hotovosti, peňažné prostriedky na bežných účtoch v bankách alebo pobočkách zahraničných bánk, kontokorentný účet a časť zostatku účtu peniaze na ceste, ktorý sa viaže k prevodu medzi bežným účtom a pokladnicou alebo medzi dvoma bankovými účtami,
- b) **peňažné ekvivalenty**: krátkodobý finančný majetok, ktorý je zameniteľný za vopred známu sumu peňažných prostriedkov, pri ktorom nie je riziko výraznej zmeny jeho hodnoty v najbližších troch mesiacoch ku dňu, ku ktorému sa zostavuje účtovná závierka (napr. termínové vklady na bankových účtoch, ktoré sú uložené najviac na trojmesačnú výpovednú lehotu, likvidné cenné papiere určené na obchodovanie, prioritné akcie obstarané účtovnou jednotkou, ktoré sú splatné do troch mesiacov odo dňa, ku ktorému sa zostavuje účtovná závierka, a pod.).

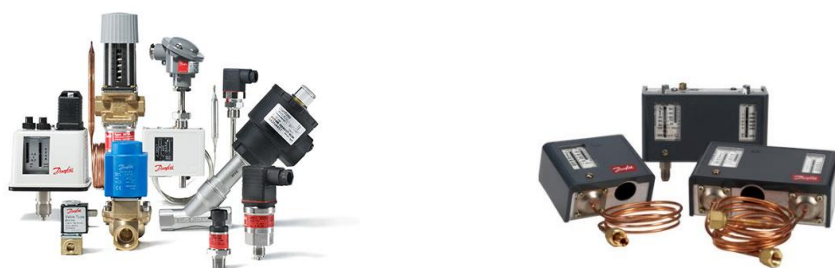
Spoločnosť zostavila prehľad peňažných tokov pomocou nepriamej metódy.

Názov položky	2024	2023
Výsledok hospodárenia pred zdanením	514 684	-490 107
<i>Úpravy o nepeňažné operácie:</i>		
Odpisy dlhodobého majetku	1 265 353	196 994
Odpis zásob	61 485	44 128
Zmena stavu opravnej položky k pohľadávkam	13 955	2 376
Zmena stavu opravnej položky k zásobám	41 360	47 121
Zmena stavu rezerv	539 419	-7 418
Úrokové náklady (netto)	155 071	-493 549
Strata / (zisk) z predaja dlhodobého majetku	-200	0
Zisk z prevádzky pred zmenou pracovného kapitálu	2 591 127	-700 455
<i>Zmena pracovného kapitálu:</i>		
Úbytok (prírastok) pohľadávok z obchodného styku a časového rozlíšenia	-5 155 789	-1 394 931
Úbytok (prírastok) zásob	-1 172 395	-62 705
(Úbytok) prírastok záväzkov a časového rozlíšenia	-4 681 992	7 680 146
Prevádzkové peňažné toky	-8 419 049	5 522 055
Peňažné toky z prevádzkovej činnosti	-8 419 049	5 522 055
Prevádzkové peňažné toky	-8 419 049	5 522 055
Zaplatené úroky	-226 985	0
Prijaté úroky	71 914	493 549
Zaplatená daň z príjmov	0	206 140
Čisté peňažné toky z prevádzkovej činnosti	-8 574 120	6 221 744
Peňažné toky z investičnej činnosti		
Nákup dlhodobého majetku	-12 829 094	-7 344 997
Príjmy z predaja dlhodobého majetku	200	0
Splátky pôžičiek poskytnutých Spoločnostiam v skupine	12 650 368	1 123 372
Čisté peňažné toky z investičnej činnosti	-178 526	-6 221 625
Peňažné toky z finančnej činnosti		
Príjmy pôžičiek prijatých od spoločností v Skupine	8 773 957	0
Čisté peňažné toky z finančnej činnosti	8 773 957	0
Prírastky (úbytky) peňažných prostriedkov a peňažných ekvivalentov	21 311	119
Peňažné prostriedky a peňažné ekvivalenty na začiatku roka	2 586	2 467
Peňažné prostriedky a peňažné ekvivalenty na konci roka	23 897	2 586

Danfoss

spol. s r.o.

Výročná správa za rok 2024



V Zlatých Moravciach, dňa 24.06.2025

Obsah

1	Základné informácie o Spoločnosti	3
2	Vývoj Spoločnosti.....	4
2.1	Príhovor člena vedenia Spoločnosti Ing. Andreja Debnára	5
2.2	Príhovor člena vedenia Spoločnosti Ing. Márie Smokoňovej	5
2.3	Hospodárenie Spoločnosti za rok 2024.....	6
2.4	Predpokladaný vývoj v budúcnosti.....	7
2.5	Vybrané finančné ukazovatele	8
3	Významné skutočnosti po skončení účtovného obdobia do dňa zostavenia výročnej správy	9

1 Základné informácie o Spoločnosti

Obchodné meno:	DANFOSS, spol. s r.o. (ďalej "Spoločnosť")
Právna forma:	spoločnosť s ručením obmedzeným
Sídlo:	Továrenská 49, 953 01 Zlaté Moravce
Identifikačné číslo:	31380344
Dátum vzniku:	25. mája 1994
Registrácia:	Zapísaná v Obchodnom registri Okresného súdu Nitra, v odd. Sro, č. 13511/N

Predmet podnikania:

- Nákup a predaj tovarov v rozsahu voľnej živnosti – maloobchod, veľkoobchod (tepelné výmenníkové stanice, radiátorové ventily, podlahové vykurovanie, regulátory prietoku a tlaku, merače tepla, pohony s premennými otáčkami, frekvenčné meniče, kompresory)
- Projektovanie stavieb
- Výroba mechanických častí elektromotorov
- Výroba, montáž a servis prevodoviek a ich častí
- Kovoobrábanie
- Výroba strojov a prístrojov
- Prenájom nehnuteľností spojený s poskytovaním iných než základných služieb spojených s prenájomom
- Čistiace a upratovacie služby
- Poskytovanie služieb informátora
- Výroba termostatov
- Skladovanie
- Prenájom hnutelných vecí

Orgány spoločnosti:

Štatutárny orgán – konateľ:

- Andrej Debnár
- Jaroslav Šedivý
- Mária Smokoňová
- Miroslava Krecháčová

Štruktúra spoločníkov je nasledovná:

Názov	Výška podielu na základnom imaní [EUR]	Výška podielu na základnom imaní [%]	Podiel na hlasovacích právach [%]
DANFOSS International A/S	18 600 000	100	100

Spoločnosť nemá zriadenú organizačnú zložku v zahraničí.

2 Vývoj Spoločnosti

Spoločnosť vznikla v roku 1994. Jej hlavnou oblasťou pôsobenia je predaj komponentov pre vykurovanie a tepelnú pohodu. V roku 2005 rozšírila svoje pôsobenie aj na oblasť výroby mechanických termostátov. V súčasnosti zastáva Spoločnosť významné miesto na trhu výroby elektro-mechanických termostátov, má približne 10%-ný podiel na celosvetovom predaji elektro-mechanických termostátov a hlavnými zákazníkmi sú Esmaltec Brazil, Elkay USA, Everest Brazil, Brema Italy.

Spoločnosť vyvíja svoju činnosť na Slovensku od roku 1994 a v roku 2005 rozšírila svoje aktivity o výrobu a predaj termostátov.

V októbri 2023 Spoločnosť založila organizačnú zložku podnik so sídlom v Dubnici nad Váhom, kde počas roka 2024 začala s presunom výroby konektorov (Power solutions segment, divízia Fluid Conveyance) a distribučného centra z Lohmar (Nemecko) do Dubnice nad Váhom. Pokračovala aj komplexná rekonštrukcia budovy v Dubnici, ktorá začala v roku 2023. Samotný presun strojov a zásob sa uskutočnil v 1. polroku 2024, čomu predchádzal nábor pracovníkov.

Hlavným dlhodobým cieľom Spoločnosti je zvýšiť predaj pri poskytovaní vysokokvalitných produktov a služieb.

V roku 1994 sa Spoločnosť stala dcérskou spoločnosťou firmy DANFOSS International A/S so sídlom v Nordborgovej 81, Nordborg, Dánsko.

V roku 2009 bolo do obchodného registra zapísané zvýšenie základného imania z 310 350 000 SKK na 18 600 000 EUR.

Ďalšie informácie o Spoločnosti sú dostupné na adrese www.sk.danfoss.com, informácie o Skupine DANFOSS International A/S na adrese www.danfoss.com.

2.1 Príhovor člena manažmentu Spoločnosti Ing. Andreja Debnára



Rok 2024 bol pre nás z pohľadu biznisu veľmi zaujímavý. Napriek tomu, že trendy vo svete hovoria v prospech elektroniky, podarilo sa nám v roku 2024 predat' viac, ako sme si dali za cieľ. Hlavným dôvodom bola dobrá ekonomická situácia na našich hlavných trhoch – Latinská Amerika a Blízky východ. Tiež sa nám podarilo zaradiť do portfólia niekoľko nových, aj keď objemom menších zákazníkov. Vo výrobe sme rozbehli niekoľko malých projektov a ich výsledkom bola dlhodobá produktivita nad 10 %. Naďalej sa snažíme cestovať k zákazníkovi, pracujeme na nových príležitostiach a striktno si strážime náklady. Elektronika a lacnejší čínski konkurenti však zostávajú aj naďalej tými najväčšími výzvami. Aj v roku 2025 budeme pokračovať v hľadaní nových obchodných príležitostí, V samotnej Spoločnosti sa sústreďíme aj naďalej na optimalizáciu nákladov a zvyšovanie produktivity práce.

Prioritou na rok 2025 je bude udržať tento biznis ziskový a zaistiť jeho kontinuitu do ďalšieho obdobia.

Z tohto miesta sa chcem poďakovať všetkým zamestnancom, ktorí nám vytrvalo pomáhajú v rozbehnutých aktivitách.

2.2. Príhovor člena manažmentu Spoločnosti Ing. Márie Smokoňovej



Rok 2024 bol pre organizačnú zložku so sídlom v Dubnici nad Váhom v znamení presunu výroby konektorov a distribučného centra segmentu Danfoss Power Solutions (DPS) z Lohmar Nemecko na Slovensko. Investície s nákupom strojov a zariadení činili približne 3,9 mil. EUR.

Počas roka 2024 sme finalizovali rekonštrukciu budovy, ktorá sa začala počas roka 2023. Celkové investície sú predpokladané na 14,1 mil. EUR, za rok 2024 sa preinvestovalo 8,2 mil. EUR.

Časť zamestnancov Danfoss Power Solutions a.s. Považská Bystrica dočasne podporovala nábehové aktivity v Dubnici prostredníctvom zmluvy o dočasnom pridelení zamestnancov. Rovnako prebiehal nábor nových pracovníkov a rozbehla aktivity v oblasti rozvoja zamestnancov prostredníctvom interných školení (aj v Lohmare).

Zavedla zamestnanecké benefity v rôznej forme (príplatky nad rámec zákona, dva dni dovolenky navyše a pod.).

Závod v Dubnici je súčasťou jedného Campusu SK, v rámci DPS, spolu so závodom v Považskej Bystrici. Avšak je organizačnou zložkou právneho subjektu DANFOSS, spol. s r.o. , Zlaté Moravce.

Prioritou na rok 2025 bude zefektívniť a štandardizovať procesy vo všetkých oblastiach a zaistiť profitabilný rast organizačnej zložky Spoločnosti.

V mene vedenia Spoločnosti ďakujem všetkým zamestnancom za vynaloženú snahu a príspevok k dosiahnutým hospodárskym výsledkom roku 2024.

2.2 Hospodárenie Spoločnosti za rok 2024

Spoločnosti sa v roku 2024 podarilo eliminovať nepriaznivý vývoj a dosiahla zisk vo výške 479,1 tis. EUR v porovnaní s rokom 2023, kedy strata bola vo výške 490,1 tis. EUR.

Spoločnosti sa podarilo zvýšiť si tržby z predaja výrobkov a tovaru v roku 2024 o 8,9% oproti roku 2023. Vďaka výkonnosti organizačnej zložky v Dubnici nad Váhom, ktorá sa zameriava na poskytovanie služieb pre interné distribučné centrum v skupine Danfoss, sa objem tržieb z predaja služieb zvýšil signifikantne.

Na trhu však pretrváva neistota s prechodom súčasných zákazníkov od mechanického termostatu k elektronickému.

Spoločnosť založila organizačnú zložku so sídlom v Dubnici nad Váhom, kde počas roka 2024 presunula výrobu konektorov a distribučného centra patriace do segmentu Danfoss Power Solutions. Poskytovaním služieb spojených s distribučným centrom sa zvýšili tržby o 10,8 mil. EUR. V oblasti infraštruktúry bola koncom roka 2024 takmer dokončená rekonštrukcia budovy, ktorá sa začala v októbri 2023. Investície do budovy doteraz boli vo výške cca 12,6 mil. EUR (z toho 8,2 mil. EUR v roku 2024).

Ku dňu zostavenia účtovnej závierky štatutárny orgán ešte nepredložil návrh na rozdelenie zisku za rok 2024.

Cieľom Spoločnosti na nasledujúce obdobie je dosiahnuť rast predaja a zisku. Jedným z významných cieľov firmy je dosahovanie kvantitatívnych a kvalitatívnych výsledkov za čo najnižšie náklady.

Počas roka 2024 boli zavedené viaceré opatrenia na redukciu nákladov a v tomto trende budeme pokračovať aj v roku 2025.

Zamerali sme sa hlavne na výrobné strediská, kde je vysoký podiel manuálnej práce vo výrobe termostatov. V týchto strediskách riešime čiastočnú automatizáciu. Tak isto pracujeme na zavedení opatrení, ktoré zlepšujú ergonómiu vo výrobe a zameriavame sa na odstránenie výrobných limitácií jednoduchými strojnými riešeniami, aby sme zrýchlili výrobný proces.

Spoločnosť v roku 2024 zamestnávala priemerne 195 zamestnancov, čo predstavuje nárast z dôvodu otvorenia organizačnej zložky so sídlom v Dubnici nad Váhom.

Spoločnosť podporuje odborné vzdelávanie zamestnancov aj rozvoj manažérskych zručností vedenia.

Spoločnosť v roku 2024 neinvestovala do výskumu a vývoja.

Spoločnosť neobstarala žiadne vlastné akcie, obchodné podiely ani akcie, dočasné listy a obchodné podiely materskej účtovnej jednotky.

V oblasti životného prostredia sa spoločnosť v roku 2024 zamerala najmä na zníženie množstva odpadového liehu pri procese nastavovania v nastavovacích vaniach a na zníženie množstva kovového odpadu pri montáži termostatov na montážnych linkách.

Na predaji kovového odpadu Spoločnosť v roku získala 20,6 tis. EUR.

Bližšie informácie ohľadom vyššie spomenutých skutočností sú súčasťou poznámok k účtovnej závierke, ktorá je neoddeliteľnou súčasťou tejto výročnej správy ako príloha č.1.

2.4 Predpokladaný vývoj v budúcnosti

Plán pre rok 2025 je výškou produkcie a služieb zostať blízko úrovne roka 2024.

Výroba termostatov v Zlatých Moravciach plánuje udržať svoju trhovú pozíciu neustálym hľadaním nových zákazníkov. Danfoss zostane po roku 2025 jediný výrobca elektromechanických termostatov mimo Ázie.

Vo výrobe konektorov v organizačnej zložke so sídlom v Dubnici nad Váhom je prioritou dosiahnuť zvýšenie efektívnosti vo výrobe spolu s rastom objemu výroby a celkovej profitability daného produktu.

V oblasti služieb pre distribučné centrum predpokladáme ďalšie zvyšovanie efektívnosti procesov a stabilizáciu personálu.

V oblasti infraštruktúry Spoločnosť plánuje finálne dokončiť rekonštrukciu budovy v Dubnici nad Váhom, konkrétne zásobovací dvore „Dock1“ a „Dock3“ vo výške 1,3 mil. EUR.

Spoločnosť bude pokračovať v neustálom zlepšovaní a optimalizácii výrobných nákladov so zameraním sa na automatizáciu niektorých výrobných procesov. Ďalšou prioritou bude hľadanie alternatívnych materiálov, ktoré by priniesli zníženie nákladov a tým aj zlepšenie konkurencieschopnosti. Budeme pokračovať vo zvyšovaní úrovne digitalizácie a zlepšovaní ergonómie pracovísk.

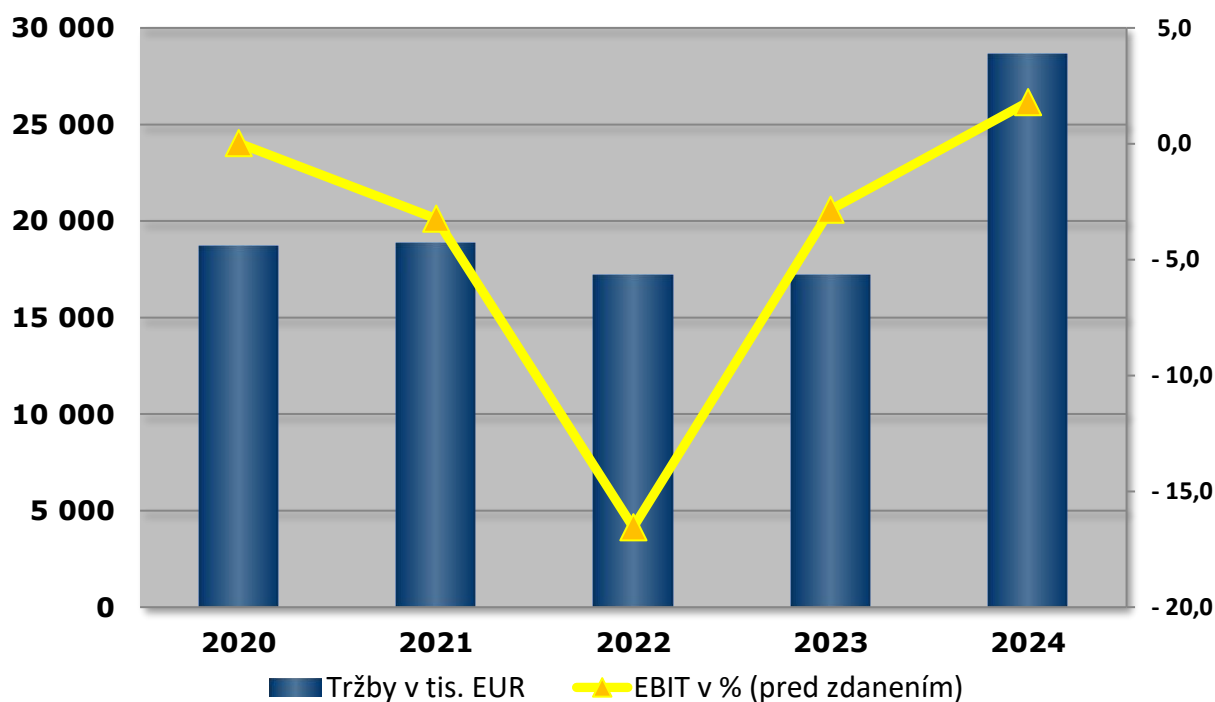
Zároveň sa Spoločnosť bude snažiť o zvýšenie predaja na tuzemskom trhu.

2.5 Vybrané finančné ukazovatele

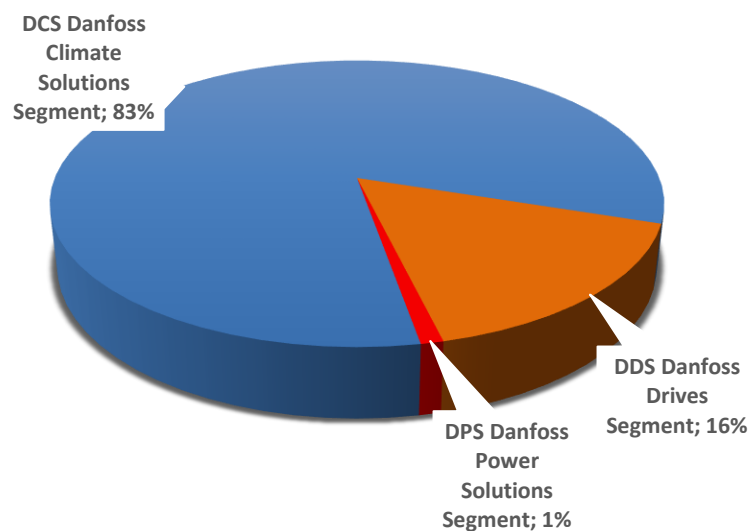
V nasledujúcej tabuľke sú uvedené hlavné ukazovatele vývoja Spoločnosti za posledných päť rokov:

[tis. EUR]	2020	2021	2022	2023	2024
Tržby	18 695	18 838	17 179	15 634	28 407
Výsledok hospodárenia za účtovné obdobie pred zdanením (+/-)	5	-609	-2 235	-490	515
Zisk/strata po zdanení	-44	-665	-2 398	-490	479
Základné imanie	18 600	18 600	18 600	18 600	18 600
Priemerný počet zamestnancov	168	183	153	114	195

Vývoj tržieb a EBITu v % pred zdanením



Rozdelenie tržieb predaja výrobkov a tovaru 2024 podľa segmentov



Súvaha a výkaz ziskov a strát v plnom rozsahu overené audítorom aj poznámky k účtovnej závierke spolu s výrokom audítora sú uvedené v prílohách tejto výročnej správy.

3 Významné skutočnosti po skončení účtovného obdobia do dňa zostavenia výročnej správy

Po 31. decembri 2024 do dňa zostavenia účtovnej závierky nenastali žiadne významné skutočnosti.

Táto Výročná správa Spoločnosti za rok 2024 bola vyhotovená v Zlatých Moravciach dňa 31. mája 2024.

Príloha č.1 – Účtovná závierka Spoločnosti za rok 2024

Príloha č.2 – Výrok audítora