

Pierre Baguette s. r. o.
Výročná správa a účtovná závierka
k 31. decembru 2024
a Správa nezávislého audítora

jún 2025

VÝROČNÁ SPRÁVA

za rok 2024

4. juna 2025

OBSAH

I.	Všeobecné informácie	3
II.	Uplynulý a predpokladaný vývoj Spoločnosti	3
III.	Ekonomické ukazovatele	7
IV.	Vplyv na životné prostredie	8
V.	Náklady na činnosť v oblasti výskumu a vývoja	8
VI.	Udalosti osobitného významu, ktoré nastali po skončení účtovného obdobia, za ktoré sa vyhotovuje výročná správa	8
VII.	Významné riziká a neistoty, ktorým je účtovná jednotka vystavená	8
VIII.	Iné informácie	8

Prílohy k výročnej správe

Účtovná závierka a správa nezávislého audítora za rok 2024

I. Všeobecné informácie

Obchodné meno : **Pierre Baguette s.r.o.**

Sídlo : Veľkouľanská cesta 1716/9, 925 21 Sládkovičovo

IČO : 36 255 220

Spoločnosť Pierre Baguette s.r.o. (ďalej len „Spoločnosť“) bola založená 24. februára 2003 a do Obchodného registra Okresného Súdu v Trnave bola zapísaná 9. júna 2003 v oddieli Sro, vložka č. 14215/T.

Hlavný predmet činnosti a opis vykonávanej činnosti Spoločnosti :

- výroba a dodávka jedál
- kúpa tovaru na účely jeho predaja konečnému spotrebiteľovi (maloobchod) v rozsahu voľnej živnosti
- kúpa tovaru na účely jeho predaja iným prevádzkovateľom živnosti (veľkoobchod) v rozsahu voľnej živnosti
- sprostredkovateľská činnosť v rozsahu voľnej živnosti
- prenájom hnutelných vecí
- prevádzkovanie nevýherných automatov
- prevádzkovanie samoobslužných nápojových automatov a výroba pekárskeho výrobku
- poskytovanie služieb rýchleho občerstvenia v spojení s predajom na priamu konzumáciu
- ubytovacie služby bez poskytovania pohostinských činností
- mäsiarstvo
- balenie a dovoz spotrebiteľsky balených výrobkov označených značkou „e“

Štatutárny orgán : konatelia

- Andrej Šmuro
- Robert Mego

Spoločníci k 31.12.2024 :

- Andrej Šmuro
- Robert Mego

Výška základného imania :

6 640 Eur.

II. Uplynulý a predpokladaný vývoj Spoločnosti

Spoločnosť Pierre Baguette s.r.o. založená v roku 2003 podniká v oblasti výroby sendvičov, bagiet, panini a wrapov. Zameriava sa na celoslovenskú distribúciu a distribúciu v rámci členských štátov EU ako Poľsko, Česko, Rakúsko a Slovinsko.

Štruktúra zákazníkov v roku 2024 bola tvorená jednak spoločnosťami obchodných reťazcov ako BILLA, LIDL, KAUFAND, METRO, COOP Jednota, Żabka Polska a i., ale taktiež

sieťou čerpacích staníc OMV, SLOVNAFT a i., a spoločností v oblasti priemyslu a verejnej správy.

Spoločnosť si udržala rozhodujúcu klientelu aj počas uplynulého roka. Vďaka systematickému pokrývaniu územia Slovenska obchodnými zástupcami, pribudli noví zákazníci.

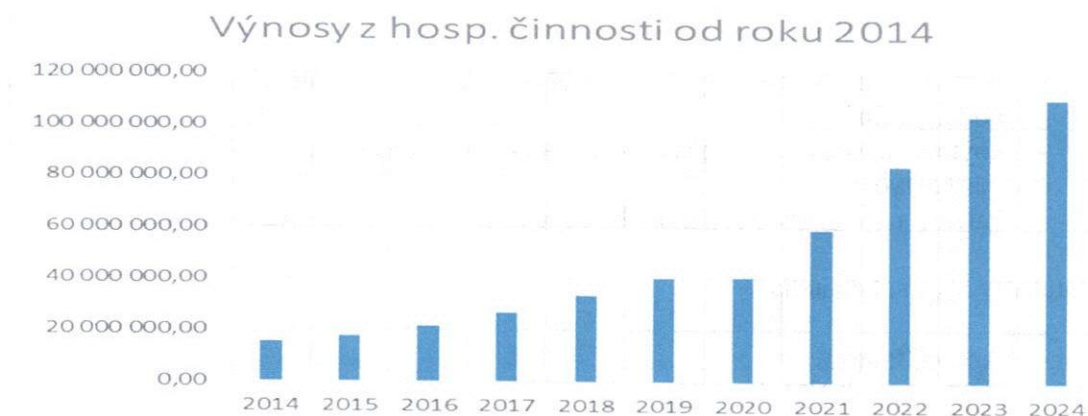
Úspešne prebiehal program prenájmu inteligentných výdajných bagetomatov. Uvedená vyššia forma spolupráce vytvára priestor pre optimalizáciu tokov výrobkov a vďaka úspore nákladov u zákazníkov ide o perspektívnu činnosť.

V priebehu celého roka Spoločnosť úspešne plnila ciele kvality dané systémom riadenia kvality. Počas roka sa uskutočňovali externé a interné audity, ktoré potvrdili funkčnosť vybudovaného systému a transformáciu na podmienky dané normami.

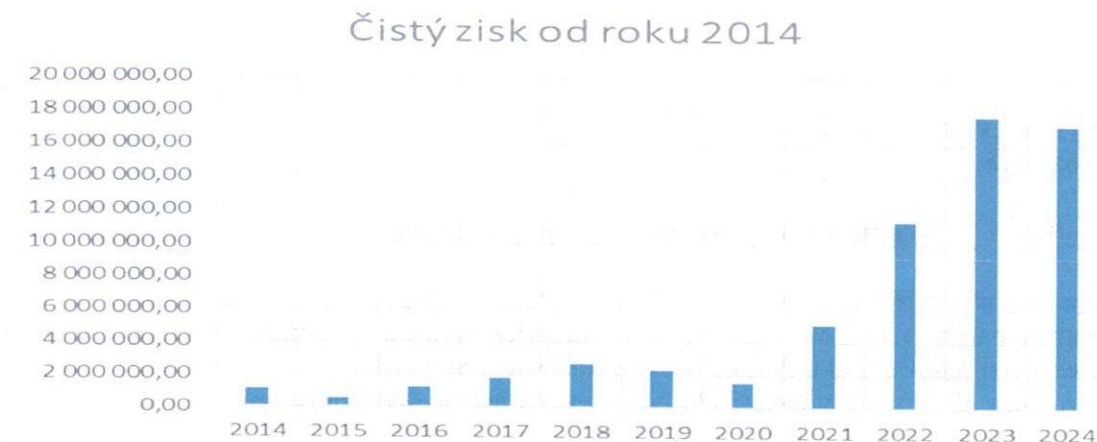
Spoločnosť Pierre Baguette, s.r.o. dosiahla v roku 2024 výnosy z hospodárskej činnosti vo výške 110 204 tis. Eur a čistý zisk vo výške 17 198 tis. Eur. Obrat Spoločnosti sa v roku 2024 zvýšil v porovnaní s rokom 2023, o približne 6%.

Návrh na rozdelenie výsledku hospodárenia Spoločnosti: Štatutárny orgán Spoločnosti ešte nenavrhol rozdelenie hospodárskeho výsledku za rok 2024.

Graf č.1



Graf č.2



VÝNOSY

Názov položky	2024	2023
Tržby za vlastné výkony a tovar, z toho:	109 444 135	103 032 988
Tržby za vlastné výrobky	108 591 188	101 978 987
Tržby z predaja služieb	29 375	18 839
Tržby za tovar	823 571	1 035 162
Čistý obrat celkom	109 444 135	103 032 988

Oblasť odbytu	Tržby za vlastné výrobky 2024	Tržby za služby 2024	Tržby za tovar 2024	Spolu 2024
Tuzemsko	34 763 601	29 375	823 571	35 616 547
ČR	2 045 983	-	-	2 045 983
Poľsko	52 931 914	-	-	52 931 914
Rakúsko	13 112 275	-	-	13 112 275
Maďarsko	485 027	-	-	485 027
Rumunsko	295 594	-	-	295 594
Slovinsko	4 956 794	-	-	4 956 794
Spolu	108 591 188	29 375	823 571	109 444 134

NÁKLADY

Názov položky	2024	2023
Náklady na hospodársku činnosť, z toho:	88 189 740	81 260 565
Náklady na obstaranie predaného tovaru	520 058	651 178
Spotreba materiálu a energie	49 163 766	46 826 009
Služby	18 241 008	17 358 323
Mzdové náklady	11 311 398	9 037 078
Zákonné sociálne poistenie	3 614 185	2 757 983
Sociálne náklady	754 546	665 506
Odpisy dlhodobého majetku	3 656 591	3 224 634
Zostatková cena predaného majetku a materiálu	252 824	284 560
Ostatné	675 364	455 294
Ostatné významné položky nákladov za poskytnuté služby, z toho:	18 241 008	17 358 323
Nájomné	1 446 828	1 014 526
Výroba bagiet	9 254 820	9 553 756
Telekomunikačné služby	70 342	58 025
Poradenské a právne služby	123 492	163 641
Provízie a sprostredkovateľské služby	3 033 045	2 626 717
Propagácia a reklama	363 833	478 687
Opravy a udržiavanie majetku	1 236 815	1 084 330
Prepravné služby a logistické služby, mýto a diaľničné známky	736 219	841 356
IT služby	429 802	376 745
Likvidácia odpadu	538 898	397 517
Servisné práce	274 390	197 776
Ostatné	716 774	549 497
Náklady na overenie individuálnej účtovnej závierky	15 750	15 750
Finančné náklady, z toho:	124 546	87 659
Kurzové straty	3 094	2 718

Úroky	52 823	64 084
Ostatné významné položky finančných nákladov	68 629	20 857

Zvýšenie nákladov na hospodársku činnosť oproti minulému roku o 6 929 175 Eur, t.j. o 8,5%, súvisí hlavne s nárastom výroby (počet vyrobených ks vlastnej produkcie) o 3,5% a nárastom materiálových ako aj režijných nákladov v dôsledku inflácie, v dôsledku čoho narástli najmä náklady na spotrebu materiálu a energií, mzdové náklady a náklady na služby. Pridaná hodnota sa zvýšila o 3 214 486 Eur, čo je zvýšenie o 8% .

ODSÚHLASENIE TEORETICKEJ DANE

Názov položky	2024			2023		
	Základ dane	Daň	v%	Základ dane	Daň	v %
Výsledok hospodárenia pred zdanením, z toho:	22 084 606			22 568 988		
teoretická daň (21%)		4 637 767	21		4 739 487	21
Permanentné náklady	366 429	76 950		452 505	95 026	
Zmena sadzby dane v odloženej dani	819 176	172 027				
Spolu		4 886 744	22		4 834 513	21
Splatná daň z príjmov		4 464 099	20		4 588 758	20
Odložená daň z príjmov		422 645	2		245 755	1
Celková daň z príjmov		4 886 744	22		4 834 513	21

ZAMESTNANCI

	2024	2023
Priemerný prepočítaný počet zamestnancov	525	477
Stav zamestnancov ku dňu zostavenia účtovnej závierky, z toho:	598	479
počet vedúcich zamestnancov	2	2

V súlade s plánmi rozvoja Spoločnosti do budúcnosti sme si opätovne potvrdili stanovené ciele:

- v oblasti výroby neustále vyhľadávať a poskytovať najvyššiu kvalitu surovín pre výroby
- v oblasti vývoja výrobkov neustále vyvíjať nové výrobky a rozširovať sortiment výrobkov
- rozvíjať projekt nájomného systému inteligentných výdajných bagetomatov a aktívne vyhľadávať nové príležitosti na trhu
- v oblasti ekonomiky a hospodárenia optimalizovať skladové zásoby a dosiahnuť ich vyššiu obrátkovosť
- v oblasti technológií investovať do najnovších technológií potravinárskeho priemyslu a neustále tým zvyšovať kvalitu výrobkov.

V roku 2025 Spoločnosť očakáva, podobne ako v roku 2024, nárast tržieb voči existujúcim zákazníkom ako aj postupné rozširovanie ich portfólia. Naďalej budú pokračovať aj inovácie produktových radov s cieľom uspokojiť čo najširšiu skupinu konzumentov. V roku 2025

Spoločnosť tiež plánuje podporiť rast predaja postupnou expanziou výrobných a odbytových priestorov.

III. Ekonomické ukazovatele

Ekonomické ukazovatele	rok 2024	rok 2023	rok 2022
Rentabilita vlastného kapitálu (HV pred zdanením / Vlastné imanie) * 100	36%	49%	51%
Rentabilita tržieb (HV pred zdanením / Tržby) * 100	20%	22%	17,5%
Doba obratu zásob v dňoch (Zásoby / Tržby) * 360	12	11	13
Doba obratu pohľadávok dňoch (KD pohľadávky / Tržby) * 360	23	28	28
Doba obratu záväzkov v dňoch (KD + DD záväzky + úvery / Tržby) * 360	35	46	59
Ukazovateľ krízy (Vlastné imanie / Cudzie zdroje)	5,2	3,3	2
Stupeň zadlženia - štruktúry zdrojov (Cudzie zdroje / Vlastné imanie) * 100	19%	31%	50%
Celková likvidita (Obežné A / KD záväzky + KD úvery) * 100	145%	197%	205%
Čistý pracovný kapitál (Obežný majetok – (KD záväzky + KD úvery))	3 707 241	9 539 795	9 006 323

IV. Vplyv na životné prostredie

Pri činnosti Spoločnosti vzniká odpad:

1. potravinársky, ktorý sa likviduje bezodplatným odberom miestnych chovateľov hospodárskych zvierat,
2. nepotravinársky – tuhý komunálny odpad (odvoz a likvidáciu ktorého zabezpečuje dodávateľská spoločnosť – Technické služby Sládkovičovo) a odpadová voda, splašky a tuky (odvoz a likvidáciu ktorého zabezpečujú dodávateľské spoločnosti – EKODVOR s.r.o. a Ruman František)

V. Náklady na činnosť v oblasti výskumu a vývoja

Spoločnosť nemá náklady z titulu výskumu a vývoja.

VI. Udalosti osobitného významu, ktoré nastali po skončení účtovného obdobia, za ktoré sa vyhotovuje výročná správa

Po 31. decembri 2024 do dňa zostavenia tejto výročnej správy nenastali žiadne také udalosti, ktoré by si vyžadovali zverejnenie alebo vykázanie vo výročnej správe za rok 2024.

VII. Významné riziká a neistoty, ktorým je účtovná jednotka vystavená


Spoločnosť nie je vystavená žiadnym významným rizikám a neistotám iným, ako sú bežné pre odvetvie, v rámci ktorého vykonáva svoju činnosť.

VIII. Iné informácie


Spoločnosť nakúpila v roku 2021 obchodné podiely v spoločnosti AWR Plus s.r.o. vo výške 100 % .

Spoločnosť nemá organizačnú zložku v zahraničí.

V Sládkovičove, dňa 4. júna 2025



Andrej Šmuro, konateľ



Róbert Mego, konateľ

Prílohy k výročnej správe :

Účtovná závierka a správa nezávislého audítora za rok 2024



Správa nezávislého audítora

Spoločníkom a konateľom spoločnosti Pierre Baguette s. r. o.:

Náš názor

Podľa nášho názoru vyjadruje účtovná závierka objektívne vo všetkých významných súvislostiach finančnú situáciu spoločnosti Pierre Baguette s. r. o. (ďalej len „Spoločnosť“) k 31. decembru 2024 a výsledok jej hospodárenia za rok, ktorý sa k uvedenému dátumu skončil, v súlade so zákonom č. 431/2002 Z.z. o účtovníctve v znení neskorších predpisov (ďalej len „Zákon o účtovníctve“).

Čo sme auditovali

Účtovná závierka Spoločnosti obsahuje tieto súčasti:

- súvahu k 31. decembru 2024,
- výkaz ziskov a strát za rok, ktorý sa k uvedenému dátumu skončil a
- poznámky k účtovnej závierke, ktoré obsahujú významné účtovné zásady a účtovné metódy a ďalšie vysvetľujúce informácie.

Východisko pre náš názor

Audit sme vykonali v súlade s Medzinárodnými audítorskými štandardmi. Naša zodpovednosť vyplývajúca z týchto štandardov je ďalej opísaná v časti Zodpovednosť audítora za audit účtovnej závierky našej správy.

Sme presvedčení, že audítorské dôkazy, ktoré sme získali, sú dostatočným a vhodným východiskom pre náš názor.

Nezávislosť

Od Spoločnosti sme nezávislí v zmysle Etického kódexu pre účtovných odborníkov, ktorý vydala Rada pre medzinárodné etické štandardy účtovníkov pri Medzinárodnej federácii účtovníkov (ďalej len „Etický kódex“), ako aj v zmysle iných požiadaviek slovenskej legislatívy, ktorá sa vzťahuje na náš audit účtovnej závierky. Splnili sme aj ostatné povinnosti týkajúce sa etiky, ktoré na nás kladú tieto legislatívne požiadavky a Etický kódex.

Správa k ostatným informáciám uvedeným vo výročnej správe

Štatutárny orgán je zodpovedný za výročnú správu vypracovanú v súlade so Zákonom o účtovníctve. Výročná správa pozostáva z (a) účtovnej závierky a (b) ostatných informácií.

Náš vyššie uvedený názor na účtovnú závierku sa nevzťahuje na ostatné informácie.

V súvislosti s auditom účtovnej závierky je našou zodpovednosťou oboznámiť sa s informáciami uvedenými vo výročnej správe a na základe toho posúdiť, či sú vo významnom nesúlade s účtovnou závierkou alebo poznatkami, ktoré sme počas auditu získali, alebo či existuje iná indikácia, že sú významne nesprávne.



EP Consulting & Partner s. r. o.
Sídlo:
Riečna 614/16, 900 41 Rovinka
Korešpondenčná adresa:
Dulovo nám. 11, 821 09 Bratislava

IČO: 48142816
DJČ: 2120062736
IČ DPH: SK2120062736
Spoločnosť je zapísaná v Obchodnom registri Mestského súdu Bratislava III, pod vložkou č. 103819/B, oddiel: Sro



Pokiaľ ide o výročnú správu, posúdili sme, či obsahuje zverejnenia, ktoré vyžaduje Zákon o účtovníctve.

Na základe prác vykonaných počas auditu sme dospeli k názoru, že:

- informácie uvedené vo výročnej správe za rok ukončený 31. decembra 2024 sú v súlade s účtovnou závierkou za daný rok, a že
- výročná správa bola vypracovaná v súlade so Zákonom o účtovníctve.

Navyše na základe našich poznatkov o Spoločnosti a situácii v nej, ktoré sme počas auditu získali, sme povinní uviesť, či sme zistili významné nesprávnosti vo výročnej správe. V tejto súvislosti neexistujú zistenia, ktoré by sme mali uviesť.

Zodpovednosť štatutárneho orgánu za účtovnú závierku

Štatutárny orgán je zodpovedný za zostavenie a objektívnu prezentáciu tejto účtovnej závierky v súlade so Zákonom o účtovníctve, a za internú kontrolu, ktorú štatutárny orgán považuje za potrebnú pre zostavenie účtovnej závierky, ktorá neobsahuje významné nesprávnosti, či už v dôsledku podvodu alebo chyby.

Pri zostavovaní účtovnej závierky je štatutárny orgán zodpovedný za posúdenie toho, či je Spoločnosť schopná nepretržite pokračovať vo svojej činnosti, za zverejnenie prípadných okolností súvisiacich s pokračovaním Spoločnosti v činnosti, ako aj za zostavenie účtovnej závierky za použitia predpokladu pokračovania v činnosti v dohľadnej dobe, okrem situácie, keď štatutárny orgán má v úmysle Spoločnosť zlikvidovať alebo ukončiť jej činnosť, alebo tak bude musieť urobiť, pretože realisticky inú možnosť nemá.

Zodpovednosť audítora za audit účtovnej závierky

Naším cieľom je získať primerané uistenie o tom, či účtovná závierka ako celok neobsahuje významné nesprávnosti, či už v dôsledku podvodu alebo chyby, a vydať správu audítora, ktorá bude obsahovať náš názor. Primerané uistenie je uistenie vysokého stupňa, ale nie je zárukou toho, že audit vykonaný podľa Medzinárodných auditorských štandardov vždy odhalí významné nesprávnosti, aj keď existujú. Nesprávnosti môžu vzniknúť v dôsledku podvodu alebo chyby a za významné sa považujú vtedy, ak by sa dalo odôvodnene očakávať, že jednotlivito alebo v úhrne by mohli ovplyvniť ekonomické rozhodnutia používateľov, uskutočnené na základe účtovnej závierky.

Počas celého priebehu auditu uplatňujeme odborný úsudok a zachovávame profesionálny skepticizmus ako súčasť nášho auditu podľa Medzinárodných auditorských štandardov. Okrem toho:

- Identifikujeme a posudzujeme riziká výskytu významných nesprávností v účtovnej závierke, či už v dôsledku podvodu alebo chyby, navrhujeme a uskutočňujeme auditorské postupy, ktoré reagujú na tieto riziká, a získavame auditorské dôkazy, ktoré sú dostatočné a vhodné na to, aby tvorili východisko pre náš názor. Riziko neodhalenia významnej nesprávnosti, ktorá je výsledkom podvodu, je vyššie než v prípade nesprávnosti spôsobenej chybou, pretože podvod môže znamenať tajnú dohodu, falšovanie, úmyselné opomenutie, nepravdivé vyhlásenie alebo obídenie internej kontroly.
- Oboznamujeme sa s internými kontrolami relevantnými pre audit, aby sme mohli navrhnúť auditorské postupy, ktoré sú za daných okolností vhodné, ale nie za účelom vyjadrenia názoru na efektívnosť interných kontrol Spoločnosti.
- Hodnotíme vhodnosť použitých účtovných zásad a účtovných metód a primeranosť účtovných odhadov a s nimi súvisiacich zverejnených informácií zo strany štatutárneho orgánu.



- Vyhodnocujeme, či štatutárny orgán v účtovníctve vhodne používa predpoklad nepretržitého pokračovania v činnosti a na základe získaných audítorských dôkazov aj to, či existuje významná neistota v súvislosti s udalosťami alebo okolnosťami, ktoré by mohli významne spochybníť schopnosť Spoločnosti nepretržite pokračovať v činnosti. Ak dospejeme k záveru, že takáto významná neistota existuje, sme povinní upozorniť v správe audítora na súvisiace informácie uvedené v účtovnej závierke alebo, ak sú tieto informácie nedostatočné, sme povinní modifikovať náš názor. Naše závery vychádzajú z audítorských dôkazov získaných do dátumu vydania správy audítora. Budúce udalosti alebo okolnosti však môžu spôsobiť, že Spoločnosť prestane pokračovať v nepretržitej činnosti.
- Hodnotíme celkovú prezentáciu, štruktúru a obsah účtovnej závierky, vrátane informácií v nej uvedených, ako aj to, či účtovná závierka zachytáva uskutočnené transakcie a udalosti spôsobom, ktorý vedie k ich vernému zobrazeniu.

EP Consulting & Partner s.r.o.
Licencia SKAU č. 402

V Bratislave, 18. júna 2025



Petrýdesová
Ing. Eva Petrýdesová
Licencia SKAU č. 934

ÚČTOVNÁ ZÁVIERKA

podnikateľov v podvojnóm účtovníctve



zostavená k 3 1 . 1 2 . 2 0 2 4

Číselné údaje sa zarovnávajú vpravo, ostatné údaje sa píšú zľava. Nevyplnené riadky sa ponechávajú prázdne.

Údaje sa vyplňajú paličkovým písmom (podľa tohto vzoru), písacím strojom alebo tlačiarňou, a to čiernou alebo tmavomodrou farbou.

Á Ä B Č D É F G H Í J K L M N O P Q R Š T Ú V X Ý Ž 0 1 2 3 4 5 6 7 8 9

Daňové identifikačné číslo	Účtovná závierka	Účtovná jednotka	Mesiac Rok
2 0 2 0 1 9 2 1 1 9	X riadna	malá	od 1 2 0 2 4
IČO	mimoriadna	X veľká	do 1 2 2 0 2 4
3 6 2 5 5 2 2 0	priebežná	(vyznačí sa x)	Bezprostredne predchádzajúce obdobie
SK NACE			od 1 2 0 2 3
1 0 . 8 9 . 0			do 1 2 2 0 2 3

Priložené súčasti účtovnej závierky

 Súvaha (Úč POD 1-01)
(v celých eurách)

 Výkaz ziskov a strát (Úč POD 2-01)
(v celých eurách)

 Poznámky (Úč POD 3-01)
(v celých eurách alebo eurocentoch)

Obchodné meno (názov) účtovnej jednotky

P i e r r e B a g u e t t e s . r . o .

Sídlo účtovnej jednotky

Ulica

V E Ľ K O Ť L A N S K Á

Číslo

1 7 1 6 / 9

PSČ

Obec

9 2 5 2 1 S L Á D K O V I Č O V O

Označenie obchodného registra a číslo zápisu obchodnej spoločnosti

O b c h o d n ý r e g i s t e r O k r e s n é h o s ú d u v T r n a v e , o d d i e l | S r o , v l . č . 1 4 2 1 5 / T

Telefónne číslo

Faxové číslo

0 3 1 7 8 3 8 3 3 2

E-mailová adresa

I N F O . S K @ P I E R R E B A G U E T T E . E U

Zostavená dňa:

0 4 . 0 6 . 2 0 2 5

Schválená dňa:

. . 2 0

Podpisový záznam štatutárneho orgánu účtovnej jednotky alebo člena štatutárneho orgánu účtovnej jednotky alebo podpisový záznam fyzickej osoby, ktorá je účtovnou jednotkou:

Záznamy daňového úradu

Miesto pre evidenčné číslo

Odtlačok prezentačnej pečiatky daňového úradu



Označenie a	STRANA AKTÍV b	Číslo riadku c	Bežné účtovné obdobie		Bezprostredne predchádzajúce účtovné obdobie
			1	2	
			Brutto - časť 1	Netto	Netto
	SPOLU MAJETOK r. 02 + r. 33 + r. 74	01	9 1 4 0 7 1 9 8	7 3 1 5 4 3 7 1	
			1 8 2 5 2 8 2 7		6 0 4 0 9 3 4 9
A.	Neobežný majetok r. 03 + r. 11 + r. 21	02	7 9 2 0 4 4 1 4	6 1 1 5 0 1 4 8	
			1 8 0 5 4 2 6 6		4 0 9 6 6 0 7 6
A.I.	Dlhodobý nehmotný majetok súčet (r. 04 až r. 10)	03	6 3 0 5 1 1	3 9 6 9 5 0	
			2 3 3 5 6 1		3 3 7 9 5 0
A.I.1.	Aktivované náklady na vývoj (012) - /072, 091A/	04			
2.	Softvér (013) - /073, 091A/	05	5 3 6 8 1 8	3 1 8 4 7 3	
			2 1 8 3 4 5		3 1 8 7 4 0
3.	Oceneniteľné práva (014) - /074, 091A/	06	2 8 2 7 0	1 3 0 5 4	
			1 5 2 1 6		1 5 0 5 0
4.	Goodwill (015) - /075, 091A/	07			
5.	Ostatný dlhodobý nehmotný majetok (019, 01X) - /079, 07X, 091A/	08			
6.	Obstarávaný dlhodobý nehmotný majetok (041) - /093/	09	6 5 4 2 3	6 5 4 2 3	
					4 1 6 0
7.	Poskytnuté preddavky na dlhodobý nehmotný majetok (051) - /095A/	10			
A.II.	Dlhodobý hmotný majetok súčet (r. 12 až r. 20)	11	7 5 4 4 6 5 7 1	5 7 6 2 5 8 6 6	
			1 7 8 2 0 7 0 5		3 7 5 0 8 1 5 2
A.II.1.	Pozemky (031) - /092A/	12	1 8 9 6 8 8 3	1 8 9 6 8 8 3	
					1 3 4 9 7 2 9
2.	Stavby (021) - /081, 092A/	13	1 1 7 5 2 2 0 2	9 9 4 9 4 5 6	
			1 8 0 2 7 4 6		5 8 6 3 6 6 3
3.	Samostatné hnutelné veci a súbory hnutelných vecí (022) - /082, 092A/	14	3 1 1 2 1 5 5 4	1 5 3 1 1 5 7 3	
			1 5 8 0 9 9 8 1		1 2 9 6 0 3 8 4



Označenie a	STRANA AKTÍV b	Číslo riadku c	Bežné účtovné obdobie		Bezprostredne predchádzajúce účtovné obdobie
			1	2	
			Brutto - časť 1	Netto	Netto
			Korekcia - časť 2		
4.	Pestovateľské celky trvalých porastov (025) - /085, 092A/	15			
5.	Základné stádo a ťažné zvieratá (026) - /086, 092A/	16			
6.	Ostatný dlhodobý hmotný majetok (029, 02X, 032) - /089, 08X, 092A/	17	2 6 7 5 3 4 4	2 4 6 7 3 6 6	
			2 0 7 9 7 8		9 7 8 2 3 5
7.	Obstarávaný dlhodobý hmotný majetok (042) - /094/	18	1 8 3 0 6 6 2 9	1 8 3 0 6 6 2 9	
					1 0 9 4 5 3 1 0
8.	Poskytnuté preddavky na dlhodobý hmotný majetok (052) - /095A/	19	9 6 9 3 9 5 9	9 6 9 3 9 5 9	
					5 4 1 0 8 3 1
9.	Opravná položka k nadobudnutému majetku (+/- 097) +/- 098	20			
A.III.	Dlhodobý finančný majetok súčet (r. 22 až r. 32)	21	3 1 2 7 3 3 2	3 1 2 7 3 3 2	
					3 1 1 9 9 7 4
A.III.1.	Podielové cenné papiere a podiely v prepojených účtovných jednotkách (061A, 062A, 063A) - /096A/	22	1 8 5 0 0 0 0	1 8 5 0 0 0 0	
					1 8 5 0 0 0 0
2.	Podielové cenné papiere a podiely s podielovou účasťou okrem v prepojených účtovných jednotkách (062A) - /096A/	23			
3.	Ostatné realizovateľné cenné papiere a podiely (063A) - /096A/	24			
4.	Pôžičky prepojeným účtovným jednotkám (066A) - /096A/	25			
5.	Pôžičky v rámci podielovej účasti okrem prepojeným účtovným jednotkám (066A) - /096A/	26			
6.	Ostatné pôžičky (067A) - /096A/	27			
7.	Dlhové cenné papiere a ostatný dlhodobý finančný majetok (065A, 069A, 06XA) - /096A/	28	1 2 7 7 3 3 2	1 2 7 7 3 3 2	
					1 2 6 9 9 7 4



Označenie a	STRANA AKTÍV b	Číslo riadku c	Bežné účtovné obdobie		Bezprostredne predchádzajúce účtovné obdobie
			1	2	3
			Brutto - časť 1 Korekcia - časť 2	Netto	Netto
8.	Pôžičky a ostatný dlhodobý finančný majetok so zostatkovou dobou splatnosti najviac jeden rok (066A, 067A, 069A, 06XA) - /096A/	29			
9.	Účty v bankách s dobou viazanosti dlhšou ako jeden rok (22XA)	30			
10.	Obstarávaný dlhodobý finančný majetok (043) - /096A/	31			
11.	Poskytnuté preddavky na dlhodobý finančný majetok (053) - /095A/	32			
B.	Obežný majetok r. 34 + r. 41 + r. 53 + r. 66 + r. 71	33	1 2 1 7 8 5 7 2	1 1 9 8 0 0 1 1	
			1 9 8 5 6 1		1 9 4 0 8 2 2 1
B.I.	Zásoby súčet (r. 35 až r. 40)	34	3 6 1 8 4 9 0	3 5 5 3 9 9 4	
			6 4 4 9 6		3 0 5 6 1 7 5
B.I.1.	Materiál (112, 119, 11X) - /191, 19X/	35	3 5 0 6 4 0 3	3 4 4 1 9 0 7	
			6 4 4 9 6		2 9 4 9 0 7 5
2.	Nedokončená výroba a polotovary vlastnej výroby (121, 122, 12X) - /192, 193, 19X/	36	7 1 8 1 6	7 1 8 1 6	
					8 0 8 8 2
3.	Výrobky (123) - /194/	37	4 8 5 4	4 8 5 4	
					1 4 4 1
4.	Zvieratá (124) - /195/	38			
5.	Tovar (132, 133, 13X, 139) - /196, 19X/	39	3 5 4 1 7	3 5 4 1 7	
					2 4 7 7 7
6.	Poskytnuté preddavky na zásoby (314A) - /391A/	40			
B.II.	Dlhodobé pohľadávky súčet (r. 42 + r. 46 až r. 52)	41			
B.II.1.	Pohľadávky z obchodného styku súčet (r. 43 až r. 45)	42			



Označenie a	STRANA AKTÍV b	Číslo riadku c	Bežné účtovné obdobie		Bezprostredne predchádzajúce účtovné obdobie
			1	Netto 2	Netto 3
			Korekcia - časť 2		
1.a.	Pohľadávky z obchodného styku voči prepojeným účtovným jednotkám (311A, 312A, 313A, 314A, 315A, 31XA) - /391A/	43			
1.b.	Pohľadávky z obchodného styku v rámci podielovej účasti okrem pohľadávok voči prepojeným účtovným jednotkám (311A, 312A, 313A, 314A, 315A, 31XA) - /391A/	44			
1.c.	Ostatné pohľadávky z obchodného styku (311A, 312A, 313A, 314A, 315A, 31XA) - /391A/	45			
2.	Čistá hodnota zákazky (316A)	46			
3.	Ostatné pohľadávky voči prepojeným účtovným jednotkám (351A) - /391A/	47			
4.	Ostatné pohľadávky v rámci podielovej účasti okrem pohľadávok voči prepojeným účtovným jednotkám (351A) - /391A/	48			
5.	Pohľadávky voči spoločníkom, členom a združeniu (354A, 355A, 358A, 35XA) - /391A/	49			
6.	Pohľadávky z derivátových operácií (373A, 376A)	50			
7.	Iné pohľadávky (335A, 336A, 33XA, 371A, 374A, 375A, 378A) - /391A/	51			
8.	Odložená daňová pohľadávka (481A)	52			
B.III.	Krátkodobé pohľadávky súčet (r. 54 + r. 58 až r. 65)	53	7 2 3 2 9 0 5	7 0 9 8 8 4 0	
			1 3 4 0 6 5	8 1 0 5 6 2 1	
B.III.1.	Pohľadávky z obchodného styku súčet (r. 55 až r. 57)	54	6 9 0 6 9 7 7	6 7 7 2 9 1 2	
			1 3 4 0 6 5	7 9 4 4 6 8 8	
1.a.	Pohľadávky z obchodného styku voči prepojeným účtovným jednotkám (311A, 312A, 313A, 314A, 315A, 31XA) - /391A/	55			
1.b.	Pohľadávky z obchodného styku v rámci podielovej účasti okrem pohľadávok voči prepojeným účtovným jednotkám (311A, 312A, 313A, 314A, 315A, 31XA) - /391A/	56			



Označenie a	STRANA AKTÍV b	Číslo riadku c	Bežné účtovné obdobie		Bezprostredne predchádzajúce účtovné obdobie
			1	2	
			Brutto - časť 1	Netto	Netto 3
			Korekcia - časť 2		
1.c.	Ostatné pohľadávky z obchodného styku (311A, 312A, 313A, 314A, 315A, 31XA) - /391A/	57	6 9 0 6 9 7 7	6 7 7 2 9 1 2	
			1 3 4 0 6 5		7 9 4 4 6 8 8
2.	Čistá hodnota zákazky (316A)	58			
3.	Ostatné pohľadávky voči prepojeným účtovným jednotkám (351A) - /391A/	59			6 4 1 3
4.	Ostatné pohľadávky v rámci podielovej účasti okrem pohľadávok voči prepojeným účtovným jednotkám (351A) - /391A/	60			
5.	Pohľadávky voči spoločníkom, členom a združeniu (354A, 355A, 358A, 35XA, 398A) - /391A/	61			
6.	Sociálne poistenie (336A) - /391A/	62			
7.	Daňové pohľadávky a dotácie (341, 342, 343, 345, 346, 347) - /391A/	63	1 8 7 9 6 8	1 8 7 9 6 8	
					9 2 4 7 9
8.	Pohľadávky z derivátových operácií (373A, 376A)	64			
9.	Iné pohľadávky (335A, 33XA, 371A, 374A, 375A, 378A) - /391A/	65	1 3 7 9 6 0	1 3 7 9 6 0	
					6 2 0 4 1
B.IV.	Krátkodobý finančný majetok súčet (r. 67 až r. 70)	66			
B.IV.1.	Krátkodobý finančný majetok v prepojených účtovných jednotkách (251A, 253A, 256A, 257A, 25XA) - /291A, 29XA/	67			
2.	Krátkodobý finančný majetok bez krátkodobého finančného majetku v prepojených účtovných jednotkách (251A, 253A, 256A, 257A, 25XA) - /291A, 29XA/	68			
3.	Vlastné akcie a vlastné obchodné podiely (252)	69			
4.	Obstarávaný krátkodobý finančný majetok (259, 314A) - /291A/	70			



Označenie a	STRANA AKTÍV b	Číslo riadku c	Bežné účtovné obdobie		Bezprostredne predchádzajúce účtovné obdobie
			1	Netto 2	Netto 3
			Brutto - časť 1 Korekcia - časť 2		
B.V.	Finančné účty r. 72 + r. 73	71	1 3 2 7 1 7 7	1 3 2 7 1 7 7	8 2 4 6 4 2 5
B.V.1.	Peniaze (211, 213, 21X)	72	5 5 6 3 8	5 5 6 3 8	4 8 1 0 6
2.	Účty v bankách (221A, 22X, +/- 261)	73	1 2 7 1 5 3 9	1 2 7 1 5 3 9	8 1 9 8 3 1 9
C.	Časové rozlíšenie súčet (r. 75 až r. 78)	74	2 4 2 1 2	2 4 2 1 2	3 5 0 5 2
C.1.	Náklady budúcich období dlhodobé (381A, 382A)	75			
2.	Náklady budúcich období krátkodobé (381A, 382A)	76	2 4 2 1 2	2 4 2 1 2	3 5 0 5 2
3.	Prijmy budúcich období dlhodobé (385A)	77			
4.	Prijmy budúcich období krátkodobé (385A)	78			

Označenie a	STRANA PASÍV b	Číslo riadku c	Bežné účtovné obdobie 4	Bezprostredne predchádzajúce účtovné obdobie 5
	SPOLU VLASTNÉ IMANIE A ZÁVÄZKY r. 80 + r. 101 + r. 141	79	7 3 1 5 4 3 7 1	6 0 4 0 9 3 4 9
A.	Vlastné imanie r. 81 + r. 85 + r. 86 + r. 87 + r. 90 + r. 93 + r. 97 + r. 100	80	6 1 3 7 3 8 6 1	4 6 1 9 7 9 0 6
A.I.	Základné imanie súčet (r. 82 až r. 84)	81	6 6 3 9	6 6 3 9
A.I.1.	Základné imanie (411 alebo +/- 491)	82	6 6 3 9	6 6 3 9
2.	Zmena základného imania +/- 419	83		
3.	Pohľadávky za upísané vlastné imanie (/-/353)	84		
A.II.	Emisné ážio (412)	85		
A.III.	Ostatné kapitálové fondy (413)	86		
A.IV.	Zákonné rezervné fondy r. 88 + r. 89	87	6 6 4	6 6 4
A.IV.1.	Zákonný rezervný fond a nedeliteľný fond (417A, 418, 421A, 422)	88	6 6 4	6 6 4
2.	Rezervný fond na vlastné akcie a vlastné podiely (417A, 421A)	89		



Označenie a	STRANA PASÍV b	Číslo riadku c	Bežné účtovné obdobie 4	Bezprostredne predchádzajúce účtovné obdobie 5
A.V.	Ostatné fondy zo zisku r. 91 + r. 92	90		
A.V.1.	Štatutárne fondy (423, 42X)	91		
2.	Ostatné fondy (427, 42X)	92		
A.VI.	Oceňovacie rozdiely z precenenia súčet (r. 94 až r. 96)	93		
A.VI.1.	Oceňovacie rozdiely z precenenia majetku a záväzkov (+/- 414)	94		
2.	Oceňovacie rozdiely z kapitálových účastín (+/- 415)	95		
3.	Oceňovacie rozdiely z precenenia pri zlúčení, splynutí a rozdelení (+/- 416)	96		
A.VII.	Výsledok hospodárenia minulých rokov r. 98 + r. 99	97	4 4 1 6 8 6 9 6	2 8 4 5 6 1 2 8
A.VII.1.	Nerozdelený zisk minulých rokov (428)	98	4 4 1 6 8 6 9 6	2 8 4 5 6 1 2 8
2.	Neuhradená strata minulých rokov (-/429)	99		
A.VIII.	Výsledok hospodárenia za účtovné obdobie po zdanení +/- r. 01 - (r. 81 + r. 85 + r. 86 + r. 87 + r. 90 + r. 93 + r. 97 + r. 101 + r. 141)	100	1 7 1 9 7 8 6 2	1 7 7 3 4 4 7 5
B.	Záväzky r. 102 + r. 118 + r. 121 + r. 122 + r. 136 + r. 139 + r. 140	101	1 1 7 7 8 1 1 1	1 4 2 1 1 4 4 3
B.I.	Dlhodobé záväzky súčet (r. 103 + r. 107 až r. 117)	102	1 8 5 0 6 1 5	1 5 8 7 1 0 7
B.I.1.	Dlhodobé záväzky z obchodného styku súčet (r. 104 až r. 106)	103		
1.a.	Záväzky z obchodného styku voči prepojeným účtovným jednotkám (321A, 475A, 476A)	104		
1.b.	Záväzky z obchodného styku v rámci podielovej účasti okrem záväzkov voči prepojeným účtovným jednotkám (321A, 475A, 476A)	105		
1.c.	Ostatné záväzky z obchodného styku (321A, 475A, 476A)	106		
2.	Čistá hodnota zákazky (316A)	107		
3.	Ostatné záväzky voči prepojeným účtovným jednotkám (471A, 47XA)	108		
4.	Ostatné záväzky v rámci podielovej účasti okrem záväzkov voči prepojeným účtovným jednotkám (471A, 47XA)	109		
5.	Ostatné dlhodobé záväzky (479A, 47XA)	110		
6.	Dlhodobé prijaté preddavky (475A)	111		
7.	Dlhodobé zmenky na úhradu (478A)	112		
8.	Vydané dlhopisy (473A/-/255A)	113		
9.	Záväzky zo sociálneho fondu (472)	114	1 7 6 2 2 6	1 8 2 1 7 3
10.	Iné dlhodobé záväzky (336A, 372A, 474A, 47XA)	115	2 9 8 1 7 3	4 5 1 3 6 3
11.	Dlhodobé záväzky z derivátových operácií (373A, 377A)	116		
12.	Odložený daňový záväzok (481A)	117	1 3 7 6 2 1 6	9 5 3 5 7 1



Označenie a	STRANA PASÍV b	Číslo riadku c	Bežné účtovné obdobie 4	Bezprostredne predchádzajúce účtovné obdobie 5
B.II.	Dlhodobé rezervy r. 119 + r. 120	118	1 6 1 4 5	1 1 6 4 5
B.II.1.	Zákonné rezervy (451A)	119		
2.	Ostatné rezervy (459A, 45XA)	120	1 6 1 4 5	1 1 6 4 5
B.III.	Dlhodobé bankové úvery (461A, 46XA)	121	7 0 7 1 2 0	1 9 0 3 8 1 0
B.IV.	Krátkodobé záväzky súčet (r. 123 + r. 127 až r. 135)	122	6 5 9 4 0 1 1	8 2 8 9 8 6 2
B.IV.1.	Záväzky z obchodného styku súčet (r. 124 až r. 126)	123	3 9 3 6 7 0 6	4 0 9 7 2 6 1
1.a.	Záväzky z obchodného styku voči prepojeným účtovným jednotkám (321A, 322A, 324A, 325A, 326A, 32XA, 475A, 476A, 478A, 47XA)	124	8 2 7 5 2	5 0 1 7 8
1.b.	Záväzky z obchodného styku v rámci podielovej účasti okrem záväzkov voči prepojeným účtovným jednotkám (321A, 322A, 324A, 325A, 326A, 32XA, 475A, 476A, 478A, 47XA)	125		
1.c.	Ostatné záväzky z obchodného styku (321A, 322A, 324A, 325A, 326A, 32XA, 475A, 476A, 478A, 47XA)	126	3 8 5 3 9 5 4	4 0 4 7 0 8 3
2.	Čistá hodnota zákazky (316A)	127		
3.	Ostatné záväzky voči prepojeným účtovným jednotkám (361A, 36XA, 471A, 47XA)	128		
4.	Ostatné záväzky v rámci podielovej účasti okrem záväzkov voči prepojeným účtovným jednotkám (361A, 36XA, 471A, 47XA)	129		
5.	Záväzky voči spoločníkom a združeniu (364, 365, 366, 367, 368, 398A, 478A, 479A)	130	2 6 8 6 0	3 1 1 0 6
6.	Záväzky voči zamestnancom (331, 333, 33X, 479A)	131	7 4 4 4 2 9	5 6 2 8 5 6
7.	Záväzky zo sociálneho poistenia (336A)	132	5 1 5 2 3 7	3 0 0 1 4 0
8.	Daňové záväzky a dotácie (341, 342, 343, 345, 346, 347, 34X)	133	8 1 7 3 4 3	2 5 3 8 6 3 0
9.	Záväzky z derivátových operácií (373A, 377A)	134		
10.	Iné záväzky (372A, 379A, 474A, 475A, 479A, 47XA)	135	5 5 3 4 3 6	7 5 9 8 6 9
B.V.	Krátkodobé rezervy r. 137 + r. 138	136	9 3 1 4 6 1	8 4 0 4 5 5
B.V.1.	Zákonné rezervy (323A, 451A)	137	7 3 0 7 1 9	6 3 9 7 1 3
2.	Ostatné rezervy (323A, 32X, 459A, 45XA)	138	2 0 0 7 4 2	2 0 0 7 4 2
B.VI.	Bežné bankové úvery (221A, 231, 232, 23X, 461A, 46XA)	139	1 6 7 8 7 5 9	1 5 7 8 5 6 4
B.VII.	Krátkodobé finančné výpomoci (241, 249, 24X, 473A, I-/255A)	140		
C.	Časové rozlíšenie súčet (r. 142 až r. 145)	141	2 3 9 9	
C.1.	Výdavky budúcich období dlhodobé (383A)	142		
2.	Výdavky budúcich období krátkodobé (383A)	143	5 6	
3.	Výnosy budúcich období dlhodobé (384A)	144	1 8 5 8	
4.	Výnosy budúcich období krátkodobé (384A)	145	4 8 5	



Ozna- čenie a	Text b	Číslo riadku c	Skutočnosť	
			bežné účtovné obdobie	bezprostredne predchádzajúce účtovné obdobie
			1	2
*	Čistý obrat (časť účt. tr. 6 podľa zákona)	01	1 0 9 4 4 4 1 3 5	1 0 3 0 3 2 9 8 8
**	Výnosy z hospodárskej činnosti spolu súčet (r. 03 až r. 09)	02	1 1 0 2 0 3 8 7 9	1 0 3 6 5 4 5 5 1
I.	Tržby z predaja tovaru (604, 607)	03	8 2 3 5 7 1	1 0 3 5 1 6 1
II.	Tržby z predaja vlastných výrobkov (601)	04	1 0 8 5 9 1 1 8 8	1 0 1 9 7 8 9 8 7
III.	Tržby z predaja služieb (602, 606)	05	2 9 3 7 5	1 8 8 3 9
IV.	Zmeny stavu vnútroorganizačných zásob (+/-) (účtová skupina 61)	06	4 6 1 4 8	5 3 7 0 8
V.	Aktivácia (účtová skupina 62)	07	4 5 3 8	3 1 9 7
VI.	Tržby z predaja dlhodobého nehmotného majetku, dlhodobého hmotného majetku a materiálu (641, 642)	08	5 7 2 4 2 1	3 5 5 4 1 0
VII.	Ostatné výnosy z hospodárskej činnosti (644, 645, 646, 648, 655, 657)	09	1 3 6 6 3 8	2 0 9 2 4 9
**	Náklady na hospodársku činnosť spolu r. 11 + r. 12 + r. 13 + r.14 + r. 15 + r. 20 + r. 21 + r. 24 + r. 25 + r. 26	10	8 8 1 8 9 7 4 0	8 1 2 6 0 5 6 5
A.	Náklady vynaložené na obstaranie predaného tovaru (504, 507)	11	5 2 0 0 5 8	6 5 1 1 7 8
B.	Spotreba materiálu, energie a ostatných neskladovateľných dodávok (501, 502, 503)	12	4 9 1 6 3 7 6 6	4 6 8 2 6 0 0 9
C.	Opravné položky k zásobám (+/-) (505)	13	4 0 4 7 2	- 6 0 6 4 8
D.	Služby (účtová skupina 51)	14	1 8 2 4 1 0 0 8	1 7 3 5 8 3 2 3
E.	Osobné náklady (r. 16 až r. 19)	15	1 5 6 8 0 1 2 9	1 2 4 6 0 5 6 7
E.1.	Mzdové náklady (521, 522)	16	1 1 3 1 1 3 9 8	9 0 3 7 0 7 8
2.	Odmeny členom orgánov spoločnosti a družstva (523)	17		
3.	Náklady na sociálne poistenie (524, 525, 526)	18	3 6 1 4 1 8 5	2 7 5 7 9 8 3
4.	Sociálne náklady (527, 528)	19	7 5 4 5 4 6	6 6 5 5 0 6
F.	Dane a poplatky (účtová skupina 53)	20	8 3 0 2 0	6 0 6 1 6
G.	Odpisy a opravné položky k dlhodobému nehmotnému majetku a dlhodobému hmotnému majetku (r. 22 + r. 23)	21	3 6 5 6 5 9 1	3 2 2 4 6 3 4
G.1.	Odpisy dlhodobého nehmotného majetku a dlhodobého hmotného majetku (551)	22	3 6 5 6 5 9 1	3 2 2 4 6 3 4
2.	Opravné položky k dlhodobému nehmotnému majetku a dlhodobému hmotnému majetku (+/-) (553)	23		
H.	Zostatková cena predaného dlhodobého majetku a predaného materiálu (541, 542)	24	2 5 2 8 2 4	2 8 4 5 6 0
I.	Opravné položky k pohľadávkam (+/-) (547)	25	1 1 0 0 6 9	- 2 1 4 9 3
J.	Ostatné náklady na hospodársku činnosť (543, 544, 545, 546, 548, 549, 555, 557)	26	4 4 1 8 0 3	4 7 6 8 1 9
***	Výsledok hospodárenia z hospodárskej činnosti (+/-) (r. 02 - r. 10)	27	2 2 0 1 4 1 3 9	2 2 3 9 3 9 8 6



Ozna- čenie a	Text b	Číslo riadku c	Skutočnosť	
			bežné účtovné obdobie	bezprostredne predchádzajúce účtovné obdobie
			1	2
*	Pridaná hodnota (r. 03 + r. 04 + r. 05 + r. 06 + r. 07) - (r. 11 + r. 12 + r. 13 + r. 14)	28	4 1 5 2 9 5 1 6	3 8 3 1 5 0 3 0
**	Výnosy z finančnej činnosti spolu r. 30 + r. 31 + r. 35 + r. 39 + r. 42 + r. 43 + r. 44	29	1 9 5 0 1 3	2 6 2 6 6 1
VIII.	Tržby z predaja cenných papierov a podielov (661)	30		
IX.	Výnosy z dlhodobého finančného majetku súčet (r. 32 až r. 34)	31		
IX.1.	Výnosy z cenných papierov a podielov od prepojených účtovných jednotiek (665A)	32		
2.	Výnosy z cenných papierov a podielov v podielovej účasti okrem výnosov prepojených účtovných jednotiek (665A)	33		
3.	Ostatné výnosy z cenných papierov a podielov (665A)	34		
X.	Výnosy z krátkodobého finančného majetku súčet (r. 36 až r. 38)	35		
X.1.	Výnosy z krátkodobého finančného majetku od prepojených účtovných jednotiek (666A)	36		
2.	Výnosy z krátkodobého finančného majetku v podielovej účasti okrem výnosov prepojených účtovných jednotiek (666A)	37		
3.	Ostatné výnosy z krátkodobého finančného majetku (666A)	38		
XI.	Výnosové úroky (r. 40 + r. 41)	39	1 8 6 5 4 9	2 6 2 1 3 0
XI.1.	Výnosové úroky od prepojených účtovných jednotiek (662A)	40		
2.	Ostatné výnosové úroky (662A)	41	1 8 6 5 4 9	2 6 2 1 3 0
XII.	Kurzové zisky (663)	42	3 8 8	5 3 1
XIII.	Výnosy z precenenia cenných papierov a výnosy z derivátových operácií (664, 667)	43	8 0 7 6	
XIV.	Ostatné výnosy z finančnej činnosti (668)	44		
**	Náklady na finančnú činnosť spolu r. 46 + r. 47 + r. 48 + r. 49 + r. 52 + r. 53 + r. 54	45	1 2 4 5 4 6	8 7 6 5 9
K.	Predané cenné papiere a podiely (561)	46		
L.	Náklady na krátkodobý finančný majetok (566)	47		
M.	Opravné položky k finančnému majetku (+/-) (565)	48		
N.	Nákladové úroky (r. 50 + r. 51)	49	5 2 8 2 3	6 4 0 8 4
N.1.	Nákladové úroky pre prepojené účtovné jednotky (562A)	50		
2.	Ostatné nákladové úroky (562A)	51	5 2 8 2 3	6 4 0 8 4
O.	Kurzové straty (563)	52	3 0 9 4	2 7 1 8
P.	Náklady na precenenie cenných papierov a náklady na derivátové operácie (564, 567)	53		
Q.	Ostatné náklady na finančnú činnosť (568, 569)	54	6 8 6 2 9	2 0 8 5 7



Ozna- čenie a	Text b	Číslo riadku c	Skutočnosť	
			bežné účtovné obdobie 1	bezprostredne predchádzajúce účtovné obdobie 2
***	Výsledok hospodárenia z finančnej činnosti (+/-) (r. 29 - r. 45)	55	7 0 4 6 7	1 7 5 0 0 2
****	Výsledok hospodárenia za účtovné obdobie pred zdanením (+/-) (r. 27 + r. 55)	56	2 2 0 8 4 6 0 6	2 2 5 6 8 9 8 8
R.	Daň z príjmov (r. 58 + r. 59)	57	4 8 8 6 7 4 4	4 8 3 4 5 1 3
R.1.	Daň z príjmov splatná (591, 595)	58	4 4 6 4 0 9 9	4 5 8 8 7 5 8
2.	Daň z príjmov odložená (+/-) (592)	59	4 2 2 6 4 5	2 4 5 7 5 5
S.	Prevod podielov na výsledku hospodárenia spoločníkom (+/- 596)	60		
****	Výsledok hospodárenia za účtovné obdobie po zdanení (+/-) (r. 56 - r. 57 - r. 60)	61	1 7 1 9 7 8 6 2	1 7 7 3 4 4 7 5

Poznámky k účtovnej závierke zostavenej k 31. decembru 2024

I. VŠEOBECNÉ INFORMÁCIE

1. Názov a sídlo

Pierre Baguette s. r. o.
Veľkouľľanská 1716/9
925 21 Sládkovičovo

Spoločnosť Pierre Baguette s.r.o. (ďalej len „Spoločnosť“) bola založená 24. februára 2003 a do Obchodného registra Okresného Súdu v Trnave bola zapísaná 9. júna 2003, oddiel Sro, vložka č. 14215/T.

Hlavný predmet činnosti a opis vykonávanej činnosti Spoločnosti :

- výroba a dodávka jedál
- kúpa tovaru na účely jeho predaja konečnému spotrebiteľovi (maloobchod) v rozsahu voľnej živnosti
- kúpa tovaru na účely jeho predaja iným prevádzkovateľom živnosti (veľkoobchod) v rozsahu voľnej živnosti
- sprostredkovateľská činnosť v rozsahu voľnej živnosti
- prenájom hnuteľných vecí
- Prevádzkovanie nevýherných automatov
- Prevádzkovanie samoobslužných nápojových automatov výroba pekárskeho výrobkov
- poskytovanie služieb rýchleho občerstvenia v spojení s predajom na priamu konzumáciu
- ubytovacie služby bez poskytovania pohostinských činností
- mäsiarstvo
- balenie a dovoz spotrebiteľsky balených výrobkov označených značkou „e“

2. Neobmedzené ručenie

Spoločnosť nie je neobmedzene ručiacim spoločníkom v iných účtovných jednotkách.

3. Dátum schválenia účtovnej závierky za predchádzajúce účtovné obdobie

Valné zhromaždenie Spoločnosti dňa 17. júna 2024 schválilo účtovnú závierku Spoločnosti za predchádzajúce účtovné obdobie.

4. Právny dôvod na zostavenie účtovnej závierky

Účtovná závierka Spoločnosti k 31. decembru 2024 je zostavená ako riadna účtovná závierka podľa § 17 ods. 6 zákona NR SR č. 431/2002 Z.z. o účtovníctve v znení neskorších predpisov (ďalej len „zákon o účtovníctve“) za účtovné obdobie od 1. januára 2024 do 31. decembra 2024.

5. Údaje o skupine

Spoločnosť sa nezahrňuje do žiadnej konsolidovanej účtovnej závierky. Spoločnosť je materskou účtovnou jednotkou (viď Pozn. III. 3) a k 31. decembru 2024 má povinnosť konsolidácie. Spoločnosť uplatnila výnimku z povinnosti zostaviť konsolidovanú účtovnú závierku za konsolidovaný celok podľa par. 22, ods 12 zákona o účtovníctve.

6. Počet zamestnancov

Názov položky	Bežné účtovné obdobie	Bezprostredne predchádzajúce účtovné obdobie
Priemerný prepočítaný počet zamestnancov	525	477

Stav zamestnancov ku dňu, ku ktorému sa zostavuje účtovná závierka, z toho:	598	479
počet vedúcich zamestnancov	2	2

7. Dátum schválenia audítora Spoločnosti

Valné zhromaždenie Spoločnosti schválilo dňa 17. júna 2024 spoločnosť EP Consulting & Partner s. r. o. ako audítora účtovnej závierky za rok končiaci 31. decembra 2024.

8. Konatelia a spoločníci Spoločnosti

Konatelia : Andrej Šmuro
Róbert Mego

V mene Spoločnosti je oprávnený konať každý konateľ samostatne.

Štruktúra spoločníkov k 31. decembru 2024 (aj k 31. decembru 2023) bola nasledovná:

Spoločník	Výška podielu na základnom imaní		Podiel na hlasovacích právach v %
	Absolútne	v %	
a	B	C	D
Andrej Šmuro	3 320	50	50
Robert Mego	3 320	50	50
Spolu	6 640	100	100

II. INFORMÁCIE O PRIJATÝCH POSTUPOCH

a) Východiská pre zostavenie účtovnej závierky

Účtovná závierka Spoločnosti bola zostavená za predpokladu nepretržitého trvania jej činnosti v súlade so zákonom o účtovníctve platným v Slovenskej republike a nadväzujúcimi postupmi účtovania.

Účtovníctvo vedie Spoločnosť na základe dodržania časovej a vecnej súvislosti nákladov a výnosov. Za základ sa berú všetky náklady a výnosy, ktoré sa vzťahujú na účtovné obdobie bez ohľadu na dátum ich platenia.

Peňažné údaje v účtovnej závierke sú uvedené v celých EUR, pokiaľ nie je určené inak.

Účtovné metódy a všeobecné účtovné zásady Spoločnosť aplikovala konzistentne s predchádzajúcim účtovným obdobím.

b) Dlhodobý nehmotný a dlhodobý hmotný majetok

Dlhodobý majetok nakupovaný sa oceňuje obstarávacou cenou, ktorá zahrňuje cenu, za ktorú sa majetok obstaral, a náklady súvisiace s obstaraním (clo, prepravu, montáž, poistné a pod.).

Hodnota obstarávaného dlhodobého hmotného majetku, ktorý sa používa, sa zníži o opravnú položku vo výške zodpovedajúcej opotrebeniu.

Dlhodobý nehmotný majetok sa odpisuje podľa odpisového plánu, ktorý bol zostavený na základe predpokladanej doby jeho používania zodpovedajúcej spotrebe budúcich ekonomických úžitkov z majetku. Odpisovať sa začína v mesiaci uvedenia majetku do používania. Nehmotný majetok, ktorého obstarávací cena (resp. vlastné náklady) neprevýši 2 400 EUR, sa odpisuje jednorazovo pri uvedení do používania.

Dlhodobý hmotný majetok sa odpisuje podľa odpisového plánu, ktorý bol zostavený na základe predpokladanej doby jeho používania zodpovedajúcej spotrebe budúcich ekonomických úžitkov z majetku. Odpisovať sa začína v mesiaci uvedenia majetku do používania.

Predpokladaná doba používania, metóda odpisovania a odpisová sadzba sú uvedené v nasledujúcej tabuľke:

Druh majetku	Doba odpisovania v rokoch	Sadzba odpisov v %	Odpisová metóda
Administratívne budovy	40	2,5	Lineárna
Budovy výrobného charakteru	20	5	lineárna
Dopravné prostriedky	4 - 6	16,7 – 25	lineárna
Výrobné zariadenia	4 - 20	5 – 25	lineárna
Ostatný dlhodobý majetok	12	8,3	lineárna
Drobný do 1700 EUR	Jednorazový odpis	100%	

Pozemky sa neodpisujú.

V prípade prechodného zníženia úžitkovej hodnoty dlhodobého majetku, ktorá bola zistená pri inventarizácii a je výrazne nižšia ako jeho ocenenie v účtovníctve po odpočítaní oprávok, je vytvorená opravná položka na úroveň jeho zistenej úžitkovej hodnoty. V roku 2024 Spoločnosť takúto skutočnosť nezistila a o opravnej položke k dlhodobému majetku neúčtovala.

c) Cenné papiere a podiely

Cenné papiere a podiely, o ktorých sa účtuje ako o dlhodobom finančnom majetku, predstavujú nakúpené podiely v dcérskej účtovnej jednotke ako aj nakúpené finančné investície – hnuťelný majetok. Pri nadobudnutí sa oceňujú obstarávacími cenami, t.j. vrátane nákladov súvisiacich s obstaraním.

Ku dňu, ku ktorému sa zostavuje účtovná závierka, sa cenné papiere a podiely držané do splatnosti účtujú v obstarávacej cene. Spoločnosť ku dňu, ku ktorému sa zostavuje účtovná závierka v súlade so zákonom o účtovníctve zohľadňuje predpokladané riziká, straty a zníženia hodnoty podielových cenných papierov a podielov prostredníctvom opravných položiek. Opravné položky sa vytvárajú pri prechodnom znížení hodnoty majetku vo výške zodpovedajúcej jeho znehodnoteniu.

d) Zásoby

Zásoby nakupované sa oceňujú obstarávacou cenou, ktorá zahŕňa cenu, za ktorú sa majetok obstaral, a náklady súvisiace s obstaraním (clo, prepravu, poistné, provízie a pod.) znížené o zľavy z ceny. Zľava z ceny poskytnutá k už predaným alebo spotrebovaným zásobám sa účtuje ako zníženie nákladov na predané alebo spotrebované zásoby. Spoločnosť účtuje o zásobách spôsobom A tak, ako to definujú postupy účtovania. Úbytok zásob sa účtuje v cene zistenej metódou váženého aritmetického priemeru.

Ak sú obstarávacia cena alebo vlastné náklady zásob vyššie než ich čistá realizačná hodnota ku dňu, ku ktorému sa zostavuje účtovná závierka, vytvára sa opravná položka k zásobám vo výške rozdielu medzi ich ocenením v účtovníctve a ich čistou realizačnou hodnotou. Čistá realizačná hodnota je predpokladaná predajná cena zásob znížená o predpokladané náklady na ich dokončenie a náklady súvisiace s ich predajom.

e) Pohľadávky

Pohľadávky sa pri ich vzniku oceňujú ich menovitou hodnotou. Opravná položka sa vytvára k pochybným a nedobytným pohľadávkam, kde existuje riziko nevykonalnosti pohľadávok.

Ak je zostatková doba splatnosti pohľadávky dlhšia než jeden rok, vytvára sa opravná položka, ktorá predstavuje rozdiel medzi menovitou a súčasnou hodnotou pohľadávky. Súčasná hodnota pohľadávky sa počíta ako súčet súčinov budúcich peňažných príjmov a príslušných diskontných faktorov.

f) Finančné účty

Finančné účty tvoria peňažná hotovosť, zostatky na bankových účtoch a ceniny (stravné lístky), pričom riziko zmeny hodnoty tohto majetku je zanedbateľne nízke.

g) Náklady budúcich období a príjmy budúcich období

Náklady budúcich období a príjmy budúcich období sú vykázané vo výške, ktorá je potrebná na dodržanie zásady vecnej a časovej súvislosti s účtovným obdobím.

h) Opravné položky

Opravné položky sa tvoria na základe zásady opatrnosti, ak je opodstatnené predpokladať, že došlo k zníženiu hodnoty majetku oproti jeho oceneniu v účtovníctve. Opravná položka sa účtuje v sume opodstatneného predpokladu zníženia hodnoty majetku oproti jeho oceneniu v účtovníctve.

i) Rezervy

Rezerva je záväzok predstavujúci existujúcu povinnosť Spoločnosti, ktorá vznikla z minulých udalostí a je pravdepodobné, že v budúcnosti zníži jej ekonomické úžitky. Rezervy sú záväzky s neurčitým časovým vymedzením alebo výškou a oceňujú sa odhadom v sume potrebnej na splnenie existujúcej povinnosti ku dňu, ku ktorému sa zostavuje účtovná závierka.

Tvorba rezervy sa účtuje na vecne príslušný nákladový alebo majetkový účet, ku ktorému záväzok prislúcha. Použitie rezervy sa účtuje na ľarchu vecne príslušného účtu rezerv so súvzťažným zápisom v prospech vecne príslušného účtu záväzkov. Rozpustenie nepotrebné rezervy alebo jej časti sa účtuje opačným účtovným zápisom ako sa účtovala tvorba rezervy.

Rezerva na bonusy, rabaty, skontá a vrátenie kúpnej ceny pri reklamácii sa tvorí ako zníženie pôvodne dosiahnutých výnosov so súvzťažným zápisom v prospech účtu rezerv.

Rezerva bola vytvorená k nevyčerpaným dovolenkám, k daňovým rizikám, odchodné pre zamestnancov a na náklady na audit účtovnej závierky za rok 2024.

j) Záväzky

Záväzky pri ich vzniku sa oceňujú menovitou hodnotou. Záväzky pri ich prevzatí sa oceňujú obstarávacou cenou. Ak sa pri inventarizácii zistí, že suma záväzkov je iná ako ich výška v účtovníctve, uvedú sa záväzky v účtovníctve a v účtovnej závierke v tomto zistenom ocenení.

k) Zamestnanecké požitky

Platy, mzdy, príspevky do štátnych dôchodkových a poisťných fondov, platená ročná dovolenka a platená zdravotná dovolenka, bonusy a ostatné nepeňažné požitky (napr. zdravotná starostlivosť) sa účtujú v účtovnom období, s ktorým vecne a časovo súvisia.

l) Splatná daň z príjmu

Daň z príjmov sa účtuje do nákladov Spoločnosti v období vzniku daňovej povinnosti a v priloženom výkaze ziskov a strát Spoločnosti je vypočítaná zo základu vyplývajúceho z hospodárskeho výsledku pred zdanením, ktorý bol upravený o pripočítateľné a odpočítateľné položky z titulu trvalých a dočasných úprav daňového základu a umorenia straty. Daňový záväzok je uvedený po znížení o preddavky na daň z príjmov, ktoré Spoločnosť uhradila v priebehu roka. V prípade, že uhradené preddavky na daň z príjmu v priebehu roka sú vyššie ako daňová povinnosť za tento rok, Spoločnosť vykazuje výslednú daňovú pohľadávku.

m) Odložená daň z príjmu

Odložená daň z príjmu vyplýva z:

- a) rozdielov medzi účtovnou hodnotou majetku a účtovnou hodnotou záväzkov vykázanou v súvahe a ich daňovou základňou,
- b) možnosti umorovať daňovú stratu v budúcnosti, pod ktorou sa rozumie možnosť odpočítať daňovú stratu od základu dane v budúcnosti,
- c) možnosti previesť nevyužitú daňovú odpočty a iné daňové nároky do budúcich období.

Účtovanie o odloženej dani sa nevzťahuje na goodwill alebo záporný goodwill pri jeho prvotnom zaúčtovaní. Účtovanie o odloženej dani sa vzťahuje na dočasný rozdiel ku goodwillu alebo zápornému goodwillu, ktorý vznikol po jeho prvotnom zaúčtovaní, napríklad z dôvodu rôznych daňových odpisov a účtovných odpisov, ak pri prvotnom účtovaní goodwillu alebo záporného goodwillu nevznikol dočasný rozdiel.

K odpočítateľnému dočasnému rozdielu a zdaniteľnému dočasnému rozdielu k majetku a záväzku sa neúčtuje ani odložená daňová pohľadávka ani odložený daňový záväzok pri prvotnom zaúčtovaní majetku alebo záväzku v účtovníctve, ak v čase prvotného zaúčtovania nemá tento účtovný prípad vplyv ani na výsledok hospodárenia ani na základ dane a zároveň nejde o účtovný prípad vznikajúci u kupujúceho pri kúpe podniku alebo časti podniku, u prijímateľa vkladu pri vklade podniku alebo časti podniku alebo u nástupníckej účtovnej jednotke pri zlúčení, splynutí alebo rozdelení. K tomuto odpočítateľnému dočasnému rozdielu a zdaniteľnému dočasnému rozdielu sa odložená daňová pohľadávka a odložený daňový záväzok neúčtujú ani v nasledujúcich účtovných obdobiach.

Odložená daňová pohľadávka sa účtuje iba do takej výšky, do akej je pravdepodobné, že bude možné dočasné rozdiely vyrovnat' voči budúcemu základu dane.

Pri výpočte odloženej dane sa použije sadzba dane z príjmov, o ktorej sa predpokladá, že bude platiť v čase vyrovnania odloženej dane.

n) Výdavky budúcich období a výnosy budúcich období

Výdavky budúcich období a výnosy budúcich období sú vykázané vo výške, ktorá je potrebná na dodržanie zásady vecnej a časovej súvislosti s účtovným obdobím.

o) Leasing (Spoločnosť je nájomca)

Finančný leasing

Finančný leasing je obstaranie dlhodobého hmotného majetku na základe nájomnej zmluvy s dojednaným právom kúpy prenajatej veci za dohodnuté platby počas dohodnutej doby nájmu tohto majetku. Súčasťou dohodnutých platieb je aj kúpna cena, za ktorú na konci dohodnutej doby prechádza vlastnícke právo k prenajatému majetku z prenajímateľa na nájomcu. Dohodnutá doba nájmu je najmenej 60% doby odpisovania podľa daňových predpisov, nie však menej ako 3 roky. V prípade nájmu pozemku je doba nájmu najmenej 60% doby odpisovania hmotného majetku zaradeného do odpisovej skupiny 4. Každá platba nájomného je alokovaná medzi splátku istiny a finančné náklady, ktoré sú vypočítané metódou efektívnej úrokovej miery. Finančné náklady sa vykazujú ako úroky.

Finančný leasing sa aktivuje v účtovníctve nájomcu v deň prijatia majetku na príslušný účet majetku so súvzťažným zápisom v prospech záväzkov z nájmu v ocenení, ktoré sa rovná celkovej výške dohodnutých platieb znížených o nerealizované finančné náklady. Majetok obstaraný formou finančného prenájmu sa odpisuje v účtovníctve nájomcu.

Operatívny leasing

Prenájom majetku formou operatívneho leasingu sa účtuje do nákladov priebežne počas doby trvania leasingovej zmluvy.

p) Cudzía mena

Majetok a záväzky vyjadrené v cudzej mene (okrem preddavkov prijatých a poskytnutých) sa prepočítavajú na eurá referenčným výmenným kurzom určeným a vyhláseným Európskou centrálnou bankou alebo Národnou bankou Slovenska v deň predchádzajúci dňu uskutočnenia účtovného prípadu alebo v deň, ku ktorému sa zostavuje účtovná závierka. Vzniknuté kurzové rozdiely sa účtujú s vplyvom na výsledok hospodárenia.

q) Vykazovanie výnosov

Tržby za vlastné výkony a tovar sa vykazujú v deň splnenia dodávky podľa podmienok dohodnutých v zmluve. Ak sa Spoločnosť zaviazala dopraviť tovar na určité miesto, výnosy sa vykazujú v momente doručenia tovaru do cieľového miesta.

Výnosy z predaja služieb sa vykazujú v účtovnom období, v ktorom boli služby poskytnuté s ohľadom na stav rozpracovanosti danej služby. Tento je zistený na základe skutočne poskytnutých služieb ako pomernej časti k celkovému rozsahu dohodnutých služieb.

Výnosy sa vykazujú po odpočítaní dane z pridanej hodnoty, zliav a zrážok (rabaty, bonusy, skontá, dobropisy a pod.). Výnosové úroky sa účtujú rovnomerne v účtovných obdobiach, ktorých sa vecne a časovo týkajú.

Výnosy Spoločnosti tvoria najmä tržby z predaja vlastných výrobkov, t.j. bagiet, sendvičov, wrapov a panini.

r) *Oprava chýb minulých období a porovnateľné údaje*

Ak Spoločnosť zistí v bežnom účtovnom období významnú chybu týkajúcu sa minulých účtovných období, opraví túto chybu na účtoch Nerozdelený zisk minulých rokov a Neuhradená strata minulých rokov, t.j. bez vplyvu na výsledok hospodárenia v bežnom účtovnom období. Opravy nevýznamných chýb minulých účtovných období sa účtujú v bežnom účtovnom období na príslušný nákladový alebo výnosový účet.

V roku 2024 Spoločnosť neúčtovala o oprave významných chýb minulých období.

III. INFORMÁCIE, KTORÉ DOPLŇUJÚ A VYSVETĽUJÚ POLOŽKY SÚVAHY

AKTÍVA

1. Dlhodobý nehmotný majetok

Prehľad pohybu dlhodobého nehmotného majetku za bežné účtovné obdobie je uvedený nižšie:

Dlhodobý nehmotný majetok	Softvér	Oceniteľné práva	Obstarávaný DNM	Spolu
Obstarávacia cena				
Stav k 1.1.2024	494 611	25 990	4 160	524 761
Prírastky	-	-	105 750	105 750
Úbytky	-	-	-	-
Presuny	42 207	2 280	-44 487	-
Stav k 31.12.2024	536 818	28 270	65 423	630 511
Oprávky				
Stav k 1.1.2024	175 871	10 940	-	186 811
Prírastky	42 474	4 276	-	46 750
Úbytky	-	-	-	-
Presuny	-	-	-	-
Stav k 31.12.2024	218 345	15 216	-	233 561
Opravné položky				
Stav k 1.1.2024	-	-	-	-
Prírastky	-	-	-	-
Úbytky	-	-	-	-
Presuny	-	-	-	-
Stav k 31.12.2024	-	-	-	-
Zostatková hodnota				
Stav k 1.1.2024	318 740	15 050	4 160	337 950
Stav k 31.12.2024	318 473	13 054	65 423	396 950

Na dlhodobý nehmotný majetok nie je zriadené záložné právo a Spoločnosť s ním môže voľne disponovať.

Informácie za predchádzajúce účtovné obdobie sú uvedené v nasledujúcej tabuľke:

Dlhodobý nehmotný majetok	Softvér	Oceniteľné práva	Obstarávaný DNM	Spolu
Obstarávacia cena				
Stav k 1.1.2023	449 972	25 990	7 554	483 516
Prírastky	-	-	41 245	41 245
Úbytky	-	-	-	-
Presuny	44 639	-	-44 639	-
Stav k 31.12.2023	494 611	25 990	4 160	524 761
Oprávky				
Stav k 1.1.2023	140 474	6 740	-	147 214
Prírastky	35 397	4 200	-	39 597
Úbytky	-	-	-	-
Presuny	-	-	-	-
Stav k 31.12.2023	175 871	10 940	-	186 811
Opravné položky				
Stav k 1.1.2023	-	-	-	-
Prírastky	-	-	-	-
Úbytky	-	-	-	-
Presuny	-	-	-	-
Stav k 31.12.2023	-	-	-	-
Zostatková hodnota				
Stav k 1.1.2023	309 498	19 250	7 554	336 302
Stav k 31.12.2023	318 740	15 050	4 160	337 950

2. Dlhodobý hmotný majetok

Prehľad pohybu dlhodobého hmotného majetku za bežné účtovné obdobie je uvedený nižšie:

Dlhodobý hmotný majetok	Pozemky	Stavby	Samostatné hnu- tefné veci a sú- bory hnu-tefných vecí	Ostatný DHM	Obstarávaný DHM	Poskytnuté pred- davky na DHM	Spolu
<i>Obstarávacía cena</i>							
Stav k 1.1.2024	1 349 729	7 545 432	26 738 962	1 067 732	10 945 310	5 410 831	53 057 996
Prírastky	-	-	-	-	12 759 137	11 156 709	23 915 846
Úbytky	-188 290	-282 413	-1 056 568	-	-	-	-1 527 271
Presuny	735 444	4 489 183	5 439 160	1 607 612	-5 397 818	-6 873 581	-
Stav k 31.12.2024	1 896 883	11 752 202	31 121 554	2 675 344	18 306 629	9 693 959	75 446 571
<i>Oprávky</i>							
Stav k 1.1.2024	-	1 681 769	13 778 578	89 497	-	-	15 549 844
Prírastky	-	397 230	3 059 412	118 481	-	-	3 575 123
Úbytky	-	276 253	-1 028 009	-	-	-	1 304 262
Presuny	-	-	-	-	-	-	-
Stav k 31.12.2024	-	1 802 746	15 809 981	207 978	-	-	17 820 705
<i>Opravné položky</i>							
Stav k 1.1.2024	-	-	-	-	-	-	-
Prírastky	-	-	-	-	-	-	-
Úbytky	-	-	-	-	-	-	-
Presuny	-	-	-	-	-	-	-
Stav k 31.12.2024	-	-	-	-	-	-	-
<i>Zostatková hodnota</i>							
Stav k 1.1.2024	1 349 729	5 863 663	12 960 384	978 235	10 945 310	5 410 831	37 508 152
Stav k 31.12.2024	1 896 883	9 949 456	15 311 573	2 467 366	18 306 629	9 693 959	57 625 866

Dlhodobý hmotný majetok	Pozemky	Stavby	Samostatné hnu- teľné veci a sú- bory hnuiteľných vecí	Ostatný DHM	Obstarávaný DHM	Poskytnuté pred- davky na DHM	Spolu
<i>Obstarávacia cena</i>							
Stav k 1.1.2023	520 985	7 533 120	25 257 704	318 516	2 537 359	603 648	36 771 332
Prírastky	-	-	-	-	9 061 497	9 363 643	18 425 140
Úbytky	-	-	-1 470 309	-4 010	-285 185	-378 972	-2 138 476
Presuny	828 744	12 312	2 951 567	753 226	-368 361	-4 177 488	-
Stav k 31.12.2023	1 349 729	7 545 432	26 738 962	1 067 732	10 945 310	5 410 831	53 057 996
<i>Oprávky</i>							
Stav k 1.1.2023	-	1 314 327	12 464 707	18 263	-	-	13 797 297
Prírastky	-	367 442	2 784 180	75 244	-	-	3 226 866
Úbytky	-	-	-1 470 309	-4 010	-	-	1 474 319
Presuny	-	-	-	-	-	-	-
Stav k 31.12.2023	-	1 681 769	13 778 578	89 497	-	-	15 549 844
<i>Opravné položky</i>							
Stav k 1.1.2023	-	-	-	-	-	-	-
Prírastky	-	-	-	-	-	-	-
Úbytky	-	-	-	-	-	-	-
Presuny	-	-	-	-	-	-	-
Stav k 31.12.2023	-	-	-	-	-	-	-
<i>Zostatková hodnota</i>							
Stav k 1.1.2023	520 985	6 218 793	12 792 997	300 253	2 537 359	603 648	22 974 035
Stav k 31.12.2023	1 349 729	5 863 663	12 960 384	978 235	10 945 310	5 410 831	37 508 152

Prehľad o dlhodobom hmotnom majetku, na ktorý je zriadené záložné právo a o dlhodobom majetku, pri ktorom má účtovná jednotka obmedzené právo s ním nakladať:

Dlhodobý hmotný majetok	Hodnota k 31.12.2024	Hodnota k 31.12.2023
Dlhodobý hmotný majetok, na ktorý je zriadené záložné právo	6 492 626	7 136 605
Dlhodobý hmotný majetok, pri ktorom má účtovná jednotka obmedzené právo s ním nakladať (poznámka III.10)	1 233 880	1 937 817

Na dlhodobý majetok Spoločnosti je zriadené záložné právo v prospech SLSP, a.s.

Prehľad o poistení dlhodobého hmotného majetku:

Dlhodobý hmotný majetok -	Poistná suma k 31.12.2024	Poistná suma k 31.12.2023
Výber nehnuteľných vecí	16 897 136	8 869 356
Výber hnuťelných vecí/súbor zariadení	25 807 754	20 465 750

Spoločnosť má poistený hnuťelný a nehnuteľný majetok hlavne na krytie živelných rizík, vodovodných škôd a ďalších rizík. Riziko lomu strojných a elektronických zariadení má poistené na celkovú sumu 16 834 049 tis. EUR (k 31. decembru 2023: 15 326 750 tis. EUR).

Spoločnosť má zároveň poistené dopravné prostriedky v rámci povinného zmluvného poistenia a havarijného poistenia.

3. Dlhodobý finančný majetok

Dlhodobý finančný majetok predstavujú nakúpené podiely v dcérskej účtovnej jednotke AWR Plus, s.r.o. na základe Zmluvy o prevode obchodného podielu zo 7. októbra 2021 a investičné aktíva.

Prehľad pohybu dlhodobého finančného majetku za bežné účtovné obdobie je uvedený nižšie:

Dlhodobý finančný majetok	Podielové CP a podiely v prepojených ÚJ	Dlhové CP a Ostatný DFM	Poskytnuté predavky na DFM	Obstarávaný DFM	Spolu
Prvotné ocenenie					
Stav k 1.1.2024	1 850 000	1 269 974	-	-	3 119 974
Prírastky	-	-	-	7 358	7 358
Úbytky	-	-	-	-	-
Presuny	-	7 358	-	-7 358	-
Stav k 31.12.2024	1 850 000	1 277 332	-	-	3 127 332
Opravné položky					
Stav k 1.1.2024	-	-	-	-	-
Prírastky	-	-	-	-	-
Úbytky	-	-	-	-	-
Presuny	-	-	-	-	-
Stav k 31.12.2024	-	-	-	-	-
Účtovná hodnota					
Stav k 1.1.2024	1 850 000	1 269 974	-	-	3 119 974
Stav k 31.12.2024	1 850 000	1 277 332	-	-	3 127 332

Informácie za predchádzajúce účtovné obdobie sú uvedené v nasledujúcej tabuľke:

Dlhodobý finančný ma- jetok	Podielové CP a po- diely v prepoje- ných ÚJ	Dlhové CP a Os- tatný DFM	Poskytnuté pred- davky na DFM	Obstarávaný DFM	Spolu
Prvotné ocenenie					
Stav k 1.1.2023	1 850 000	-	-	-	1 850 000
Prírastky	-	418 972	318 358	532 644	1 269 794
Úbytky	-	-	-	-	-
Presuny	-	851 002	-318 358	-532 644	-
Stav k 31.12.2023	1 850 000	1 269 974	-	-	3 119 974
Opravné položky					
Stav k 1.1.2023	-	-	-	-	-
Prírastky	-	-	-	-	-
Úbytky	-	-	-	-	-
Presuny	-	-	-	-	-
Stav k 31.12.2023	-	-	-	-	-
Účtovná hodnota					
Stav k 1.1.2023	1 850 000	-	-	-	1 850 000
Stav k 31.12.2023	1 850 000	1 269 974	-	-	3 119 974

Na dlhodobý finančný majetok nie je zriadené žiadne záložné právo a Spoločnosť ani nemá obmedzené právo s ním nakladať.

4. Zásoby

Vývoj opravnej položky v priebehu bežného účtovného obdobia je zobrazený v nasledujúcej tabuľke:

Zásoby	Bežné účtovné obdobie				
	Stav OP na začiatku účtovného obdobia	Tvorba OP	Zúčtovanie OP z dôvodu zániku opodstatnenosti	Zúčtovanie OP z dôvodu vyradenia majetku z účtovníctva	Stav OP na konci účtovného obdobia
A	b	C	d	E	F
Materiál (prepravky)	24 024	40 472	-	-	64 496
Zásoby spolu	24 024	40 472	-	-	64 496

Informácie za predchádzajúce účtovné obdobie sú uvedené v nasledujúcej tabuľke:

Zásoby	Predchádzajúce účtovné obdobie				
	Stav OP na začiatku účtovného obdobia	Tvorba OP	Zúčtovanie OP z dôvodu zániku opodstatnenosti	Zúčtovanie OP z dôvodu vyradenia majetku z účtovníctva	Stav OP na konci účtovného obdobia
A	b	C	d	E	F
Materiál (prepravky)	84 671	-	60 647	-	24 024
Zásoby spolu	84 671	-	60 647	-	24 024

Na zásoby Spoločnosti nie je zriadené záložné právo, ani Spoločnosť nemá obmedzené právo s nimi nakladať. Zásoby sú poistené do výšky 900 tis. EUR (k 31.12.2023: 900 tis. EUR)

5. Pohľadávky

Vývoj opravnej položky v priebehu bežného účtovného obdobia je zobrazený v nasledujúcej tabuľke:

Pohľadávky	Bežné účtovné obdobie				
	Stav OP na začiatku účtovného obdobia	Tvorba OP	Zúčtovanie OP z dôvodu zániku opodstatnenosti	Zúčtovanie OP z dôvodu vyradenia majetku z účtovníctva	Stav OP na konci účtovného obdobia
A	b	c	d	E	F
Pohľadávky z obchodného styku	23 996	110 069	-	-	134 065
Pohľadávky spolu	23 996	110 069	-	-	134 065

Informácie za predchádzajúce účtovné obdobie sú uvedené v nasledujúcej tabuľke:

Pohľadávky	Predchádzajúce účtovné obdobie				
	Stav OP na začiatku účtovného obdobia	Tvorba OP	Zúčtovanie OP z dôvodu zániku opodstatnenosti	Zúčtovanie OP z dôvodu vyradenia majetku z účtovníctva	Stav OP na konci účtovného obdobia
A	b	C	d	e	F
Pohľadávky z obchodného styku	45 489	-	-	21 493	23 996
Pohľadávky spolu	45 489	-	-	21 493	23 996

Veková štruktúra krátkodobých pohľadávok Spoločnosti (pred opravou položkou) k 31. decembru 2024 je uvedená v nasledujúcej tabuľke:

Názov položky	V lehote splatnosti	Po lehote splatnosti	Pohľadávky spolu
Krátkodobé pohľadávky z obchodného styku, z toho:	6 282 327	624 650	6 906 977
Ostatné pohľadávky z obchodného styku	6 282 327	624 650	6 906 977
Ostatné krátkodobé pohľadávky, z toho:	325 928	-	325 928
Daňové pohľadávky a dotácie	187 968	-	187 968
Ostatné pohľadávky voči prepojeným účtovným jednotkám	-	-	-
Iné pohľadávky	137 960	-	137 960
Krátkodobé pohľadávky spolu	6 608 255	624 650	7 232 905

Na pohľadávky Spoločnosti je zriadené záložné právo v prospech Slovenskej sporiteľne, a.s. do výšky čerpaného úveru.

Veková štruktúra krátkodobých pohľadávok Spoločnosti (pred opravou položkou) k 31. decembru 2023 je uvedená v nasledujúcej tabuľke:

Názov položky	V lehote splatnosti	Po lehote splatnosti	Pohľadávky spolu
Krátkodobé pohľadávky z obchodného styku, z toho:	6 323 623	1 645 061	7 968 684
Ostatné pohľadávky z obchodného styku	6 323 623	1 645 061	7 968 684
Ostatné krátkodobé pohľadávky, z toho:	160 933	-	160 933
Daňové pohľadávky a dotácie	92 479	-	92 479
Ostatné pohľadávky voči prepojeným účtovným jednotkám	6 413	-	6 413
Iné pohľadávky	62 041	-	62 041
Krátkodobé pohľadávky spolu	6 409 556	1 645 061	8 129 617

6. Finančné účty

: Informácie o štruktúre krátkodobého finančného majetku k 31. decembru

Názov položky	Bežné účtovné obdobie	Bezprostredne predchádzajúce účtovné obdobie
Pokladnica, ceniny	55 638	48 106
Bežné bankové účty	1 271 539	8 198 319
Spolu	1 327 177	8 246 425

Finančnými účtami môže Spoločnosť voľne disponovať.

7. Časové rozlíšenie

Významné položky časového rozlíšenia na strane aktív sú uvedené v nasledujúcej tabuľke:

Opis položky časového rozlíšenia	Bežné účtovné obdobie	Bezprostredne predchádzajúce účtovné obdobie
Náklady budúcich období, z toho:	24 212	35 052
Náklady budúcich období dlhodobé	-	4 329
Náklady budúcich období krátkodobé	24 212	30 723

PASÍVA

8. Vlastné imanie

Prehľad pohybu vlastného imania v priebehu bežného a predchádzajúceho účtovného obdobia je uvedený v nasledujúcich tabuľkách:

Položka vlastného imania	Bežné účtovné obdobie				
	Stav na začiatku účtovného obdobia	Prírastky	Úbytky*	Presuny	Stav na konci účtovného obdobia
A	b	c	d	e	f
Základné imanie	6 639	-	-	-	6 639
Zákonný rezervný fond	664	-	-	-	664
Nerozdelený zisk minulých rokov	28 456 128	-	2 021 907	17 734 475	44 168 696
Neuhradená strata	-	-	-	-	-
Výsledok hospodárenia bežného účtovného obdobia	17 734 475	17 197 862	-	-17 734 475	17 197 862
Spolu	46 197 906	17 197 862	-2 021 907	-	61 373 861

*) v priebehu roka 2024 valné zhromaždenie Spoločnosti schválilo rozdelenie zisku za roky 2013-2015 vo forme dividend vo výške 2 021 907 EUR, čo je vykázané ako úbytky nerozdeleného zisku minulých rokov v roku 2024.

Položka vlastného imania	Bezprostredne predchádzajúce účtovné obdobie				
	Stav na začiatku účtovného obdobia	Prírastky	Úbytky*	Presuny	Stav na konci účtovného obdobia
A	b	c	d	e	F
Základné imanie	6 639	-	-	-	6 639
Zákonný rezervný fond	664	-	-	-	664
Nerozdelený zisk minulých rokov	17 025 061	-	-	11 431 067	28 456 128
Neuhradená strata	-	-	-	-	-
Výsledok hospodárenia bežného účtovného obdobia	11 431 067	17 734 475	-	-11 431 067	17 734 475
Spolu	28 463 431	17 734 475	-	-	46 197 906

Rozdelenie zisku za predchádzajúci rok 2023

Štatutárny orgán schválil rozdelenie zisku za rok 2023 formou preúčtovania na Nerozdelený zisk minulých rokov v sume 17 734 475 EUR.

Rozdelenie zisku za bežný rok 2024

Ku dňu zostavenia účtovnej závierky za rok 2024 štatutárny orgán zatiaľ nenavrhol rozdelenie zisku za rok 2024.

9. Sociálny fond

Tvorba a čerpanie sociálneho fondu v priebehu účtovného obdobia sú uvedené v nasledujúcej tabuľke:

Názov položky	2024	2023
Začiatkový stav sociálneho fondu	182 173	194 100
Tvorba sociálneho fondu na ťarchu nákladov	100 710	80 468
Tvorba sociálneho fondu zo zisku	-	-
Ostatná tvorba sociálneho fondu	-	-
Tvorba sociálneho fondu spolu	100 710	80 468
Čerpanie sociálneho fondu	106 657	92 395
Konečný zostatok sociálneho fondu	176 226	182 173

10. Závazky

Štruktúra záväzkov podľa zostatkovej doby splatnosti k 31. decembru 2024:

Názov položky	Závazky so zostatkovou dobou splatnosti			Závazky po lehote splatnosti	Spolu záväzky
	viac ako päť rokov	jeden rok až päť rokov	do jedného roka		
Dlhodobé záväzky z obchodného styku, z toho:	-	-	-	-	-
Ostatné dlhodobé záväzky, z toho:	-	1 850 615	-	-	1 850 615
Závazky zo sociálneho fondu	-	176 226	-	-	176 226
Iné dlhodobé záväzky	-	298 173	-	-	298 173
Odložený daňový záväzok	-	1 376 216	-	-	1 376 216
Dlhodobé záväzky spolu	-	1 850 615	-	-	1 850 615

Krátkodobé záväzky z obchodného styku, z toho:	-	-	3 821 978	114 728	3 936 706
Záväzky voči prepojeným účtovným jednotkám	-	-	82 752	-	82 752
Ostatné záväzky z obchodného styku	-	-	3 739 226	114 728	3 853 954
Ostatné krátkodobé záväzky, z toho:	-	-	2 657 305	-	2 657 305
Záväzky voči spoločníkom a združeniu	-	-	26 860	-	26 860
Záväzky voči zamestnancom	-	-	744 429	-	744 429
Záväzky zo sociálneho poistenia	-	-	515 237	-	515 237
Daňové záväzky a dotácie	-	-	817 343	-	817 343
Iné záväzky	-	-	553 436	-	553 436
Krátkodobé záväzky spolu	-	-	6 479 283	114 728	6 594 011

Informácie za predchádzajúce účtovné obdobie sú uvedené v nasledujúcej tabuľke:

Názov položky	Záväzky so zostatkovou dobou splatnosti			Záväzky po lehote splatnosti	Spolu záväzky
	viac ako päť rokov	jeden rok až päť rokov	do jedného roka		
Dlhodobé záväzky z obchodného styku, z toho:	-	-	-	-	-
Ostatné dlhodobé záväzky, z toho:	-	1 587 107	-	-	1 587 107
Záväzky zo sociálneho fondu	-	182 173	-	-	182 173
Iné dlhodobé záväzky	-	451 363	-	-	451 363
Odložený daňový záväzok	-	953 571	-	-	953 571
Dlhodobé záväzky spolu	-	1 587 107	-	-	1 587 107
Krátkodobé záväzky z obchodného styku, z toho:	-	-	3 953 942	143 319	4 097 261
Záväzky voči prepojeným účtovným jednotkám	-	-	50 178	-	50 178
Ostatné záväzky z obchodného styku	-	-	3 903 764	143 319	4 047 083
Ostatné krátkodobé záväzky, z toho:	-	-	4 192 601	-	4 192 601
Záväzky voči spoločníkom a združeniu	-	-	31 106	-	31 106
Záväzky voči zamestnancom	-	-	562 856	-	562 856
Záväzky zo sociálneho poistenia	-	-	300 140	-	300 140
Daňové záväzky a dotácie	-	-	2 538 630	-	2 538 630
Iné záväzky	-	-	759 869	-	759 869
Krátkodobé záväzky spolu	-	-	8 146 543	143 319	8 289 862

Spoločnosť eviduje záväzky zabezpečené zmluvami o zabezpečovacom prevode vlastníckeho práva (záväzky z finančného lízingu), kde predmetom zabezpečenia je predmet zabezpečenia (viď poznámku III.2).

Prehľad takto zabezpečených záväzkov je uvedený v nasledujúcej tabuľke:

	Hodnota k 31.12.2024	Hodnota k 31.12.2023
Záväzky zabezpečené zabezpečovacím prevodom vlastníckeho práva	810 573	1 181 627

11. Závazky z finančného prenájmu (u nájomcu)

Dohodnuté platby vyplývajúce z finančného prenájmu sú uvedené v nasledujúcej tabuľke:

Názov položky	Stav k 31.12.2024 Splatnosť'			Stav k 31.12.2023 Splatnosť'		
	do jedného roka vrátane	od jedného roka do piatich rokov vrátane	viac ako päť rokov	do jedného roka vrátane	od jedného roka do piatich rokov vrátane	viac ako päť rokov
Istina	298 173	512 400	-	730 264	451 363	-
Finančný náklad	8 160	22 325	-	32 713	12 371	-
Spolu	306 333	534 725	-	762 977	463 734	-

12. Rezervy

Prehľad pohybu rezerv za rok 2024 je uvedený v nasledujúcej tabuľke:

Názov položky	Bežné účtovné obdobie				
	Stav na začiatku účtovného obdobia	Tvorba	Použitie	Zrušenie	Stav na konci účtovného obdobia
A	b	c	d	e	f
Dlhodobé rezervy, z toho:	11 645	4 500	-	-	16 145
Rezerva na odchodné	11 645	4 500	-	-	16 145
Krátkodobé rezervy, z toho:	840 455	730 719	639 713	-	931 461
Rezerva na nevyčerpané dovolenky	639 713	730 719	639 713	-	730 719
Rezerva na overenie ÚZ	7 250	-	-	-	7 250
Rezerva na ostatné riziká	193 492	-	-	-	193 492

Informácie za predchádzajúce účtovné obdobie sú uvedené v nasledujúcej tabuľke:

Názov položky	Bežné účtovné obdobie				
	Stav na začiatku účtovného obdobia	Tvorba	Použitie	Zrušenie	Stav na konci účtovného obdobia
A	b	c	d	e	f
Dlhodobé rezervy, z toho:	11 645	-	-	-	11 645
Rezerva na odchodné	11 645	-	-	-	11 645
Krátkodobé rezervy, z toho:	707 201	646 963	513 709	-	840 455
Rezerva na nevyčerpané dovolenky	504 609	639 713	504 609	-	639 713
Rezerva na overenie ÚZ	9 100	7 250	9 100	-	7 250
Rezerva na ostatné riziká	193 492	-	-	-	193 492

13. Bankové úvery

Prehľad bankových úverov k je uvedený v nasledujúcej tabuľke:

Názov položky	Mena	Úrok p. a. v %	Splatnosť	k 31.12.2024	k 31.12.2023
Dlhodobé bankové úvery, z toho:				707 120	1 903 810
Zmluva o úvere č. 513/2019 – splátkový úver č.3	EUR	0,54	31.7.2025	0	910 969
Zmluva o úvere č. 513/2019 – splátkový úver č.3	EUR	0,54	31.12.2028	707 120	992 841
Krátkodobé bankové úvery, z toho:				1 678 759	1 578 564
Zmluva o úvere č. 513/2019 – kontokorentný úver	EUR	1M EURIBOR + 0,37 p.a.	n/a	482 070	0
Zmluva o úvere č. 513/2019 – splátkový úver č.1 a č.2	EUR	0,54	31.7.2025	910 969	1 292 844
Zmluva o úvere č. 513/2019 – splátkový úver č.3	EUR	0,54	31.12.2028	285 720	285 720
Spolu				2 385 879	3 482 374

Bankové úvery sú zabezpečené záložným právom k nehnuteľnostiam vo vlastníctve Spoločnosti, záložným právom k hnutelným veciam a pohľadávkam Spoločnosti a taktiež vinkuláciou poistného plnenia z poistenia majetku Spoločnosti, čím je zabezpečená výplata poistnej sumy v prípade poistnej udalosti na majetku Spoločnosti v prospech banky, a to do výšky pohľadávky financujúcej banky a prístupom k záväzku Spoločnosti pristupujúcim dlžníkom AWR Plus, s.r.o.

IV. INFORMÁCIE, KTORÉ DOPLŇUJÚ A VYSVETLUJÚ POLOŽKY VÝKAZU ZISKOV A STRÁT

1. Čistý obrat

Informácie o štruktúre čistého obratu Spoločnosti sú uvedené v nasledujúcej tabuľke:

Názov položky	2024	2023
Tržby za vlastné výkony a tovar, z toho:	109 444 135	103 032 988
Tržby za vlastné výrobky	108 591 188	101 978 987
Tržby z predaja služieb	29 375	18 839
Tržby za tovar	823 571	1 035 162
Iné výnosy súvisiace s bežnou činnosťou	-	-
Čistý obrat celkom	109 444 135	103 032 988

VÝNOSY

2. Tržby za vlastné výkony a tovar

Tržby za vlastné výkony a tovar podľa jednotlivých segmentov, t.j. v členení na výrobky, tovary a služby, a podľa hlavných geografických oblastí odbytu sú uvedené v nasledujúcej tabuľke:

Oblasť odbytu	Tržby za vlastné výrobky		Tržby za služby		Tržby za tovar		Spolu	
	2024	2023	2024	2023	2024	2023	2024	2023
Tuzemsko	34 763 601	30 191 652	29 375	18 839	823 571	1 035 162	35 616 547	31 245 653
ČR	2 045 983	4 411 974	-	-	-	-	2 045 983	4 411 974
Poľsko	52 931 914	52 727 971	-	-	-	-	52 931 914	52 727 971
Rakúsko	13 112 275	9 557 185	-	-	-	-	13 112 275	9 557 185
Maďarsko	485 027	482 350	-	-	-	-	485 027	482 350
Rumunsko	295 594	-	-	-	-	-	295 594	-
Slovinsko	4 956 794	4 607 855	-	-	-	-	4 956 794	4 607 855
Spolu	108 591 188	101 978 987	29 375	18 839	823 571	1 035 162	109 444 134	103 032 988

3. Zmena stavu zásob vlastnej výroby

Zmena stavu zásob vlastnej výroby vo výkaze ziskov a strát predstavuje zvýšenie vo výške 46 148 EUR (za rok 2023: zvýšenie o 53 708 EUR). Vychádzajúc zo súvahových položiek dosahuje zníženie výšku 5 653 EUR (za rok 2023: zníženie o 17 264 EUR), ako je to uvedené v nasledujúcej tabuľke:

Názov položky	Stav k 31.12.2024	Stav k 31.12.2023	Stav k 1.1.2023	Zmena stavu vnútroorgani- začných zásob	
				2024	2023
Nedokončená výroba a polotovary vlastnej výroby	71 816	80 882	95 204	-9 066	-14 322
Výrobky	4 854	1 441	4 383	3 413	-2 942
Spolu	76 670	82 323	99 587	-5 653	-17 264
Iné (expirované vratky hotových výrobkov – odpad)			x	51 801	70 972
Zmena stavu vnútroorganizačných zásob vo výkaze ziskov a strát			x	46 148	53 708

4. Ostatné výnosy z hospodárskej a finančnej činnosti

Informácie o výnosoch pri aktivácii nákladov a o výnosoch z hospodárskej činnosti a finančnej činnosti sú uvedené nižšie:

Názov položky	2024	2023
Ostatné významné položky výnosov z hospodárskej činnosti, z toho:	709 059	564 659
Predaj dlhodobého majetku	434 183	332 779
Predaj materiálu	138 238	22 631
Náhrady škôd od poisťovní	69 394	96 821
Výnosy súvisiace s opravami pri inventarizácii súvahových účtov	-	53 169
Ostatné	67 244	59 259
Finančné výnosy, z toho:	195 013	262 661
Úroky	186 549	262 130
Kurzové zisky	388	531
Ostatné významné položky finančných výnosov	8 076	-

NÁKLADY

5. Náklady z hospodárskej a finančnej činnosti

Prehľad nákladov Spoločnosti z hospodárskej a finančnej činnosti (okrem osobných nákladov) je uvedený v nasledujúcej tabuľke:

Názov položky	Bežné účtovné obdobia	Bezprostredne predchádzajúce obdobie
Náklady za poskytnuté služby, z toho:	18 241 008	17 358 323
<i>Náklady voči audítorovi, audítorskej spoločnosti, z toho:</i>	<i>15 750</i>	<i>15 750</i>
Náklady za overenie individuálnej účtovnej závierky	15 750	15 750
Ostatné významné položky nákladov za poskytnuté služby, z toho:	18 225 258	17 342 573
Nájomné	1 446 828	1 014 526
Výroba bagiet	9 254 820	9 553 756
Telekomunikačné služby	70 342	58 025
Poradenské a právne služby	123 492	163 641
Podpora predaja	3 033 045	2 626 717
Propagácia a reklama	363 833	478 687
Opravy a udržiavanie majetku	1 236 815	1 084 330
Prepravné služby a logistické služby, mýto a diaľničné známky	736 219	841 356

IT služby	429 802	376 745
Likvidácia odpadu	538 898	397 517
Servisné práce	274 390	197 776
Ostatné	716 774	549 497
Ostatné významné položky nákladov z hospodárskej činnosti, z toho:	4 544 307	4 025 136
Odpisy dlhodobého majetku	3 656 592	3 224 634
Zostatková cena predaného majetku a materiálu	252 824	284 560
Dane a poplatky	83 019	60 616
Opravné položky k pohľadávkam	110 069	-21 493
Náklady súvisiace s opravami pri inventarizácii súvahových účtov	-	2 739
Manká a škody	143 225	202 585
Poistenie	237 414	243 662
Ostatné	61 164	27 833
Finančné náklady, z toho:	124 546	87 659
Kurzové straty	3 094	2 718
Úroky	52 823	64 084
Ostatné významné položky finančných nákladov	68 629	20 857

6. Osobné náklady

Prehľad osobných nákladov Spoločnosti je uvedený v nasledujúcej tabuľke:

Názov položky	2024	2023
Osobné náklady, z toho:	15 680 129	12 460 567
Mzdy	11 311 398	9 037 078
Sociálne poistenie	2 387 830	1 868 915
Zdravotné poistenie	1 226 355	889 068
Sociálne náklady	754 546	665 506

7. Dane

Odsúhlasenie vzťahu medzi splatnou daňou z príjmov, odloženou daňou z príjmov a výsledkom hospodárenia pred zdanením je uvedené v nasledujúcej tabuľke:

Názov položky	Bežné účtovné obdobie			Bezprostredne predchádzajúce účtovné obdobie		
	Základ dane	Daň	Daň v %	Základ dane	Daň	Daň v %
A	B	c	d	e	f	g
Výsledok hospodárenia pred zdanením, z toho:	22 084 606			22 568 988		
teoretická daň (21%)		4 637 767	21		4 739 487	21
permanentné rozdiely	366 429	76 950		452 505	95 026	
zmena sadzby dane v odloženej dani	819 176	172 027			-	
Spolu		4 886 744	22		4 834 513	21
Splatná daň z príjmov		4 464 099	20		4 588 758	20
Odložená daň z príjmov		422 645	2		245 755	1
Celková daň z príjmov		4 886 744	22		4 834 513	21

Informácie o dočasných rozdieloch a výpočte odloženej dane:

Názov položky	Stav k 31.12.2023	Zaúčtovaná do vlastného imania	Zaúčtované do výkazu ziskov a strát	Stav k 31.12.2024
Dlhodobý majetok	4 740 873	-	1 350 652	6 091 525
Pohľadávky	-11 759	-	-78 295	-90 054
Rezervy	-18 895	-	-4 500	-23 395
Zásoby	-24 024	-	-40 472	-64 496
Závazky po splatnosti	-11 177	-	10 174	-1 003
Výdavky daňovo uznané po zaplatení a záväzky po splatnosti	-134 204	-	-44 138	-178 342
Celkom	4 540 814	-	1 193 421	5 734 235
Sadzba dane z príjmov (v %)	21%			21%
Odložený daňový záväzok vypočítaný pri 21% sadzbe dane	953 571			1 204 189
Vplyv zmeny sadzby dane z 21% na 24%				172 027
odložený daňový záväzok	953 571			1 376 216

V. INFORMÁCIE O INÝCH AKTÍVACH A INÝCH PASÍVACH

1. Podmienené záväzky

Podmieneným záväzkom sa rozumie:

- možná povinnosť, ktorá vznikla ako dôsledok minulej udalosti a ktorej existencia závisí od toho, či nastane alebo nenastane jedna alebo viac neistých udalostí v budúcnosti, ktorých vznik nezávisí od účtovnej jednotky, alebo
- povinnosť, ktorá vznikla ako dôsledok minulej udalosti, ale ktorá sa nevykazuje v súvahe, pretože nie je pravdepodobné, že na splnenie tejto povinnosti bude potrebný úbytok ekonomických úžitkov, alebo výška tejto povinnosti sa nedá spoľahlivo oceniť.

Vzhľadom na to, že viaceré oblasti slovenského daňového práva (napr. legislatíva ohľadom transferového oceňovania) doteraz neboli dostatočne overené praxou, existuje neistota v tom, ako ich budú daňové orgány aplikovať. Mieru tejto neistoty nie je možné kvantifikovať a zanikne až potom, keď budú k dispozícii právne precedensy príp. oficiálne interpretácie príslušných orgánov. Vedenie Spoločnosti si nie je vedomé žiadnych okolností, v dôsledku ktorých by jej vznikol v budúcnosti významný náklad.

2. Skutočnosti sledované na podsúvahových účtoch

Názov položky	Stav k 31.12.2024	Stav k 31.12.2023
Majetok v nájme (operatívny prenájom)	1 422 389	1 013 757
Drobný hmotný majetok na podsúvahe	-	-

Spoločnosť si prenajíma najmä skladové priestory a kancelárske priestory. Zmluvy na prenájom skladových priestorov sú uzavreté na dobu neurčitú s výpovednou lehotou tri mesiace.

VI. TRANSAKcie SO SPRIAZNENÝMI STRANAMI

Charakteristika transakcie	Spriaznená osoba	2024	2023
Dividendy	Spoločníci/konatelia	2 021 907	-
Predaj dlhodobého hmotného majetku	Spoločníci/konatelia	188 290	
Nákup služieb	Dcérska spoločnosť	753 717	719 188

Charakteristika zostatku	Spriaznená osoba	Stav k 31.12.2024	Stav k 31.12.2023
Ostatné pohľadávky	Ostatné spriaznené strany	-	6 413
Pohľadávky z obchodného styku	Spoločníci/konatelia	225 948	
Závazky z obchodného styku	Ostatné spriaznené strany	-82 752	-50 178
Závazky voči spoločníkom	Spoločníci/konatelia	-26 860	-31 106

Príjmy a výhody členov štatutárneho orgánu, dozorného orgánu a iného orgánu

Členovia štatutárneho orgánu Spoločnosti nepoberali žiadne príjmy za výkon svojej funkcie člena tohto orgánu ani im neboli poskytnuté žiadne pôžičky alebo záruky.

VII. UDALOSTI, KTORÉ NASTALI PO DNI, KU KTORÉMU SA ZOSTAVUJE ÚČTOVNÁ ZÁVIERKA

Po 31. decembri 2024 do dňa zostavenia tejto účtovnej závierky nenastali žiadne také udalosti, ktoré by si vyžadovali zverejnenie alebo vykázanie v účtovnej závierke za rok 2024.

VIII. PREHLAD PEŇAŽNÝCH TOKOV (CASH - FLOW STATEMENT) ZA ROK 2024

Ozna- čenie	OBSAH POLOŽKY	Skutočnosť v EUR	
		Bežné účtovné obdobie	Minulé účtovné obdobie
A. Peňažné toky z prevádzkovej činnosti (vykázané nepriamou metódou)			
	Zisk pred zdanením daňou z príjmov	22 084 606	22 568 988
	<i>Nepeňažné operácie ovplyvňujúce výsledok hospodárenia z bežnej činnosti pred zdanením daňou z príjmov</i>	3 672 605	3 170 763
	Odpisy dlhodobého nehmotného majetku a dlhodobého hmotného majetku	3 656 591	3 224 634
	Odpis zásob a pohľadávok	136 347	186 724
	Zmena stavu rezerv	95 506	133 254
	Zmena stavu opravných položiek	150 541	-82 141
	Zmena stavu položiek časového rozlíšenia nákladov a výnosov	13 239	-10 152
	Úroky účtované do nákladov	52 823	64 084
	Úroky účtované do výnosov	-186 549	-262 130
	Výsledok z predaja dlhodobého majetku	-245 893	-83 510
	Vplyv zmien stavu pracovného kapitálu	680 635	-1 442 343
	Zmena stavu pohľadávok z prevádzkovej činnosti	1 083 388	-1 506 798
	Zmena stavu záväzkov z prevádzkovej činnosti	270 271	256 567
	Zmena stavu zásob	-673 024	-192 112
	Peňažné toky z prevádzkovej činnosti s výnimkou príjmov a výdavkov, ktoré sa uvádzajú osobitne v iných častiach prehľadu peňažných tokov	26 437 846	24 297 408
	Prijaté úroky, s výnimkou tých, ktoré sa začleňujú do investičných činností	151 105	262 130
	Peňažné toky z prevádzkovej činnosti	26 588 951	24 559 538
	Výdavky na daň z príjmov účtovnej jednotky	-6 180 784	-4 137 462
	Výplata dividend	-2 021 907	-
	Čistý peňažné toky z prevádzkovej činnosti (súčet Z/S + A1. až A. 9.)	18 386 260	20 422 076
B. Peňažné toky z investičnej činnosti			
	Výdavky na obstaranie dlhodobého nehmotného majetku	-105 750	-41 245
	Výdavky na obstaranie dlhodobého hmotného majetku	-23 550 139	-16 611 523
	Výdavky na obstaranie dlhodobého finančného majetku	-7 358	-1 269 974
	Príjmy z predaja dlhodobého hmotného majetku	245 893	332 779
	Čisté peňažné toky z investičnej činnosti	-23 417 354	-17 589 963
C. Peňažné toky z finančnej činnosti			
	Prijmy z prijatých bankových úverov a pôžičiek	-	-
	Výdavky na splácanie bankových úverov a pôžičiek	-1 578 565	-1 578 564
	Splátky finančného lízingu	-738 836	-986 238
	Splátky pôžičiek (iné ako od bánk)	-	-
	Výdavky na zaplatené úroky, s výnimkou tých, ktoré sa začleňujú do prevádzkových činností (-)	-52 823	-64 084
	Čisté peňažné toky z finančnej činnosti	-2 370 224	-2 628 886
	Čisté zvýšenie (+) alebo čisté zníženie (-) peňažných prostriedkov	-7 401 318	203 227
	Stav peňažných prostriedkov a peňažných ekvivalentov na začiatku účtovného obdobia	8 246 425	8 043 198
	Zostatok peňažných prostriedkov a peňažných ekvivalentov na konci účtovného obdobia	845 107	8 246 425

Na účely uvádzania údajov v prehľade peňažných tokov sa rozumie:

- a) peňažnými prostriedkami peňažná hotovosť, ekvivalenty peňažnej hotovosti, peňažné prostriedky na bežných účtoch v bankách alebo pobočkách zahraničných bánk, kontokorentný účet a časť zostatku účtu peniaze na ceste, ktorý sa viaže k prevodu medzi bežným účtom a pokladnicou alebo medzi dvoma bankovými účtami,
- b) ekvivalentmi peňažnej hotovosti krátkodobý finančný majetok, ktorý je zameniteľný za vopred známu sumu peňažných prostriedkov, pri ktorom nie je riziko výraznej zmeny jeho hodnoty v najbližších troch mesiacoch ku dňu, ku ktorému sa zostavuje účtovná závierka, napríklad termínové vklady na bankových účtoch, ktoré sú uložené najviac na trojmesačnú výpovednú lehotu, likvidné cenné papiere určené na obchodovanie, prioritné akcie obstarané účtovnou jednotku, ktoré sú splatné do troch mesiacov odo dňa, ku ktorému sa zostavuje účtovná závierka.

Peňažné prostriedky a peňažné ekvivalenty pre účely zostavenia cash flow tvoria:

Názov položky	Stav k 31.12.2024	Stav k 31.12.2023
Peniaze	55 638	48 106
Účty v bankách	1 271 539	3 198 319
Krátkodobá termínová úložka	-	5 000 000
Kontokorentný úver	-482 070	-
Spolu peňažné prostriedky a peňažné ekvivalenty	845 107	8 246 425