

# VÝROČNÁ SPRÁVA

K RIADNEJ INDIVIDUÁLNEJ ÚČTOVNEJ ZÁVIERKE  
ZA ROK KONČIACI 31. DECEMBRA 2024

**BROVEDANI SLOVAKIA, s.r.o.**

Parková 1414, SK – 924 01 Galanta

IČO/ORG. ID. NO.: 36266957

DIČ/TAX ID. NO.: 2021915665

IČ DPH/VAT ID. NO.: SK2021915665

Comp. Reg. Of the Distric Court Trnava

Sec. : Sro, Ins. No.: 15598/T-Zbl.

Office: +421 31 780 42 36 | Fax: +421 31 780 42 38

Website: [http://www.brovedanigroup.com/?page\\_id=3561&lang=sk](http://www.brovedanigroup.com/?page_id=3561&lang=sk)



**YOUR CHALLENGE. OUR SOLUTIONS.**

The global partner for mechanical components in the multi-technology challenge since 1947



# OBSAH

## **Charakteristika spoločnosti**

---

Historický vývoj a politika spoločnosti  
Staviame na tradícii a presnosti  
BROVEDANI SLOVAKIA z prítomnosti do minulosti  
Zrodenie a napredovanie BROVEDANI SLOVAKIA  
Postavenie na trhu a finančný súhrn  
Investičné zámery

## **Finančné výkazy**

---

Výkaz ziskov a strát  
Súvaha  
Neobežný majetok  
Základné imanie  
Bankové úvery a výpomoci

## **Riadna individuálna účtovná závierka**

---

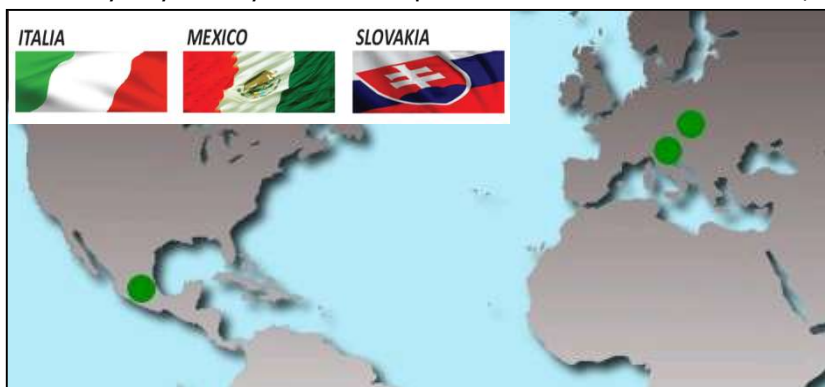
## **Správa nezávislého audítora**

---

## CHARAKTERISTIKA SPOLOČNOSTI

Skupina BROVEDANI svetovým lídrom v oblasti výroby kovových mikrokomponeňtov „business to business“, so šiestimi spoločnosťami a šiestimi výrobnými jednotkami - so sídlom v Taliansku, na Slovensku a v Mexiku.

BROVEDANI si zakladá na spoločnej, a zároveň jednotnej firemnej a podnikovej identite v rámci skupiny. Spoločná corporate identity skupiny sa prejavuje vo všetkých komunikačných výstupoch a vizuálnych prvkoch spoločnosti.



Riadiace centrum a Engineering BROVEDANI sa nachádza v meste San Vito al Tagliamento, v okrese Pordenone, v regióne Friuli Venezia Giulia, kde sa nachádza jedna z najväčších priemyselných oblastí talianskeho strojárkeho priemyslu.

Viac ako desať rokov stratégie vývoja skupiny BROVEDANI je zameraných na výrobnú decentralizáciu, aby sa uprednostnila fyzická blízkosť k zákazníkom, čo umožňuje dodávky „Just-in-Time“ a úzku spoluprácu so zákazníkom v duchu „Full Service Leadership“.

Neprestajný rozvoj výrobných procesov a ich priemyselných aplikácií prispievajú k úspechu BROVEDANI Group, ktorá obsluhuje stálych klientov - nadnárodné spoločnosti, akými sú Bosch, Continental, Daimler, Phinia Delphi, Eaton, Magna, Magneti Marelli, Sanden, SAB Industries, Thyssenkrupp a ďalšie.



## HISTORICKÝ VÝVOJ A POLITIKA BROVEDANI



V roku 1947 Silvio BROVEDANI, šikovný strojár s nevšednými schopnosťami, ktorý celých 36 rokov pracoval ako manažér v prestížnych milánskych podnikoch, po svojom návrate do oblasti Pordenone založil "Strojárske dielne S. BROVEDANI". Boli to roky hospodárskeho rozmachu a podnik sa obrátil na lokálnych výrobcov – v strategickej oblasti talianskeho strojárskeho priemyslu ako bola skupina Zanussi či skupinu Maniago, ktorá je známa výrobou kvalitných nožov, vreckových nožov, nožníc či skrutiek.

V roku 1972 akciová spoločnosť založená Benitom Zolliom, v ktorom bol zainteresovaný aj Felice Macuz odkúpila spoločnosť. Dvaja noví spoločníci si zaumienili, že podniku dajú nový impulz, využitím skúseností získaných z predošlých manažérskejších aktivít ktoré vykonávali vo veľkých medzinárodných spoločnostiach v regióne Lombardia. Do roku 2024 bol Ing. Benito Zollia najväčším akcionárom spoločnosti. Po jeho smrti v roku 2024 sa stali akcionármi jeho deti.



### STAVIAME NA TRADÍCIU A PRESNOSTI

Ekonomický rast po druhej svetovej vojne urobil z malej strojníckej dielne, ktorú v roku 1947 založil Silvio BROVEDANI, významného dodávateľa presných mechanických súčiastok. V roku 1972 firma prešla do rúk rodiny Benita Zolliu, ktorý je majiteľom dodnes.

Prvý veľký zákaznícky úlovok získalo nové vedenie v prvej polovici sedemdesiatych rokov. Domáca firma Zanussi potrebovala pánty na dvierka práčok. Kvalita výroby i meno firmy sa zlepšovali natoľko, že ju medzi dodávateľov zahrnula aj talianska ikona vo výrobe motocyklov Piaggio.




V osemdesiatych rokoch sa presadila dodávkami mikrokomponentov pre technologické značky ako IBM či Olivetti. Na konci toho desaťročia firma zvýšila dôraz na výrobu mechanických komponentov pre „automotive“. Zvýšila investície do automatizácie strojového vybavenia, čo posunulo jej kvalitu. Na prelome milénia to otvorilo dvere výrobkom BROVEDANI aj do výrobných hál firiem Magneti Marelli a Bosch, čo taliansku skupinu definitívne zaradilo medzi svetovú špičku subdodávateľov v tomto biznise.

Skupina má aj vlastné výskumno-inovačné a tréningové centrum. Masová výroba mechanických komponentov s vysokými štandardmi kvality si našla exportné kanály na celom svete. Hlavným trhom s takmer polovičným podielom na celkovom odbyte je Nemecko pred Talianskom, Francúzskom a USA.

V roku 2018 Skupina kúpila spoločnosti Fre Tor, s.r.l. a Mondial F.A.C.E.R.T, s.r.l., aby upevnila svoju pozíciu na trhu v oblasti inovácií a modernizácií.

V Európe má polovica automobilov štartéry od BROVEDANI. A pokiaľ ide o vstrekače do dieselových motorov, značku firmy používajú dve pätiny svetovej produkcie. Tieto dve produktové skupiny tvoria tri pätiny z celkových tržieb. Produktový mix je široký - napr. brzdové piesty, hydraulické regulátory, hriadele pre klimatizáciu - a tvoria ho desiatky súčiastok používaných okrem automobilového aj v elektro-technickom priemysle.



## BROVEDANI SLOVAKIA Z PRÍTOMNOSTI DO MINULOSTI

Práčky, žehliace mangle a vôňu šichtového mydla vystriedali koncom roka 2005 v osirelých budovách galantskej pracovne a sušiarne špičkové technológie, používané pri výrobe mechanických mikrokomponeňtov pre automobilový priemysel. Taliansky investor BROVEDANI do nich okrem strojov priniesol aj iné nároky.

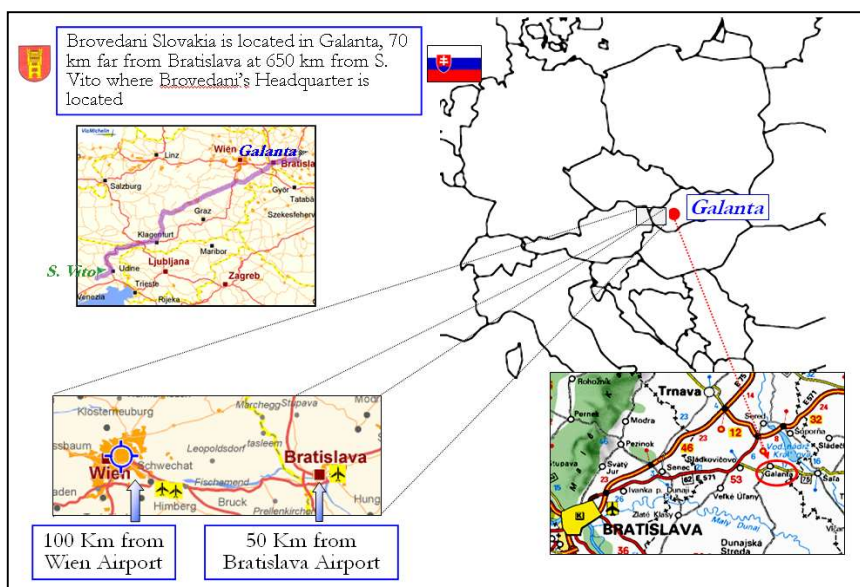
Táto firma sa vo svojej nabitej brandži presadila u odberateľov na celom svete a chce, aby jej zahraničná dcéra dlhodobo pokračovala v rovnakej kvalite, akú razí celá skupina. Slovenskej fabrike verí a preto sa rozhodla v Galante ďalej investovať.

## ZRODENIE A NAPREDOVANIE BROVEDANI SLOVAKIA

BROVEDANI Group nezlákala na Slovensko daňová politika a ani lacná pracovná sila. Z hľadiska perspektívy teritoriálnej orientácie sa firma musela čo najviac priblížiť ku svojim klientom. Tí sa presunuli do strednej Európy, tam teda hľadala, a zároveň aj našla podmienky. Pri výbere lokality zavázila blízkosť letísk v Bratislave a Viedne a len 650 kilometrov od talianskej centrálly. No nad tým všetkým vyčnieva povinnosť plniť nepísaný záväzok voči klientom; obslúžiť ich potreby v časovom limite do 200 minút. Efektívnosť lokality je pre našu spoločnosť dôležitá, ale za ešte významnejšie považujeme, či sú s ňou zákazníci spokojní, ako napr. Bosch, Eaton či Phinia Delphi, ktorí za presun stoja.

Okres Trnava je významné miesto na priemyselnej mape Slovenska a ich potenciálni klienti v Poľsku, Česku, Nemecku, ako aj v Taliansku a Maďarsku nie sú od Galanty ďaleko.

Začiatkom roka 2005 mestské zastupiteľstvo odsúhlasilo predaj pracovne, a tiež chemickej čistiarne v priemyselnej zóne Juhovýchod. Po šiestich mesiacoch rekonštrukčných prác, zariadení automatickými linkami a školení pracovníkov v Taliansku sa koncom toho istého roka rozbehla výroba. Za vyše dva roky rozbehla naša spoločnosť BROVEDANI SLOVAKIA, s.r.o. (ďalej Spoločnosť), ktorá je producentom komponentov do motorov a vysokotlakových čerpadiel z ušľachtilých ocelí, trojicu výrobných projektov.



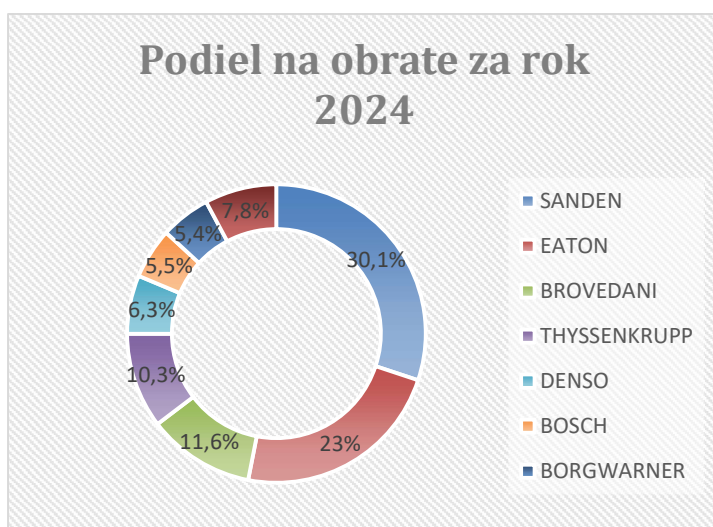
BROVEDANI SLOVAKIA, s.r.o., má významný a pozitívny dopad na regionálnu ako aj slovenskú ekonomiku. Spoločnosť cíti záväzok nielen zamestnávať ľudí, ale aj poskytnúť im ako aj ich rodinám sociálne istoty; stabilné pracovné miesta v stabilnej spoločnosti. Chceme byť aktívne zapojení aj do rozvoja tohto regiónu. V roku 2018 sme podporili 62. ročník medzinárodných cyklistických pretekov Okolo Slovenska, ktoré malo záverečnú etapu s cieľom v Galante. V roku 2019 sme podporili

1. ročník medzinárodného festivalu dychových orchestrov, ktorý sa uskutočnil priamo v Galante v areáli neogotického kaštieľa. Rok 2020 bol poznačený pandémiou Covid-19, čiže podpora podujatí nebola. V období 2021 a 2022 sme nepodporili žiadne podujatie. V roku 2023 sme prispeli na reprezentačný ples mesta Galanta.

## POSTAVENIE NA TRHU A FINANČNÝ SÚHRN

Investície sú hybnou silou rastu, ktoré sú vo firmách nadviazaných na automobilový priemysel prvoradé pre bezpečné prežitie a istotu nového obchodu na niekoľko rokov dopredu. V biznise, kde len kontinuálne investície a držanie kroku s najlepšimi zabezpečí dlhý a plnohodnotný život, podniká aj naša talianska skupina BROVEDANI. Vyrába mikrokomponenty do motorov oživujúcich bežné aj prémiové automobilové značky sveta. V roku 2005 prišla aj na Slovensko s produkciou náročnou na presnosť.

Biznis BROVEDANI SLOVAKIA, s.r.o., stojí na veľkých a náročných odberateľoch. Sanden, Eaton či Bosch predstavujú vo svojich odboroch svetovú špičku s mimoriadnym dôrazom na kvalitu a presnosť dodávaných výrobkov. Kvalita je pod prísny dohľadom zo strany prioritného klienta. Odborní pracovníci – technici a kontrolóri o. i. permanentne sledujú celý proces výroby bez rozdielu na fázu rozpracovanosti. Niekoľkokrát do roka vykonávajú audits. Vo svojej kompetencii majú aj schvaľovanie dodávateľov základných materiálov, a dokonca poznajú aj ceny, za aké je daná základná surovina nakupovaná.



V roku 2024 bola najväčším odberateľom skupina SANDEN s podielom 30,1%, za ňou je skupina EATON s podielom vo výške 23%. Sesterská spoločnosť BROVEDANI z Talianska si drží tretie miesto s 11,6 percentným podielom na obrate. Nasleduje spoločnosť THYSENKRUPP s 10,3%, ďalej spoločnosť DENSO s podielom 6,3%, BOSCH s podielom 5,5% a PHINIA DELPHI (predtým BORGWARNER) s podielom vo výške 5,4%. Ostatné spoločnosti majú podiel vo výške 7,8%, ale jednotlivito sú pod 2,5% - preto ich neuvádzame osobitne.

Pre rok 2025 Spoločnosť predpokladá dosiahnuť 4 percentný pokles obratu oproti roku 2024.

Z dcérskej spoločnosti so sídlom v Galante sa stal strategický závod pre európskych odberateľov skupiny BROVEDANI. V roku 2016 bol podiel na základnom imaní BROVEDANI Group S. p. A. 80,16 % a 19,84% patrilo Talianskemu regionálnemu fondu na podporu investícií v strednej a východnej Európe, spoločnosti Finest S. p. A.. V roku 2019 spoločnosť BROVEDANI Group S. p. A. zvýšila svoj podiel na 89,48 %. Spoločnosti Finest S. p. A. zostal 10,52 % podiel na spoločnosti. Od roku 2022 je vlastnícky podiel Brovedani Group S.p.A. vo výške 100%. V roku 2023 je vlastnícky podiel Brovedani Group S.p.A. vo výške 100%.

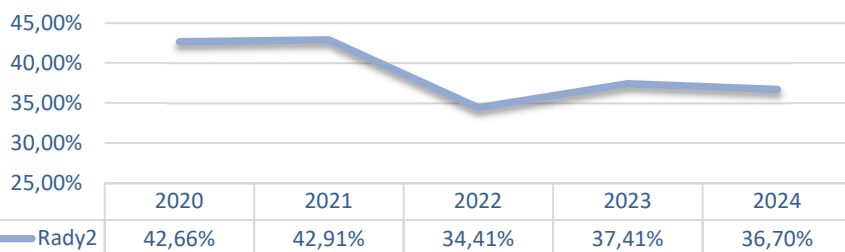
Niekoľkocentimetrové výrobky opracované s presnosťou na tisícinu milimetra vyžadujú vybavenie špičkovými zariadeniami. Pri práci s najlepšimi v našom biznise sú každoročné investície samozrejmosťou. V roku 2019 Spoločnosť zainvestovala viac ako 2 mil. Eur. Investičné náklady v roku 2020 dosiahli hodnotu nižšiu z dôvodu pandémie Covid-19, t.j. vo výške 1,2 mil. Eur. Súhrn týchto všetkých kapitálových výdavkov, spojených s obstaraním príslušných fixných aktív prináša možnosť zúčastňovať sa na projektoch, ktoré sa v dielňach lídrov dodávateľov Automotive pripravujú na nasledujúce roky.

Ziskovosť firmy vzhľadom na kapitál s ktorým hospodári možno vyjadriť prostredníctvom ukazovateľa ROE „Return on Equity“, ktorý bol v roku 2024 na úrovni 4,25% a teda ročný zisk tvoril 4,25% vlastného kapitálu. V roku bol 2023 na úrovni 5,78% a v roku 2022 bol na úrovni 8,48%. V roku 2021 bol na úrovni 12,72%. V roku 2020 bol 3,71% a za rok 2019 bolo na úrovni 10,01 %. Pokles tohto ukazovateľa v roku 2020 bol z dôvodu pandémie Covid-19. V roku 2021 sa hodnota dostala na úroveň hodnoty pred pandémiou.

Ukazovateľ ROA „Return on Assets“ vyjadrujúci rentabilitu celkových aktív spoločnosti za rok 2024 bol 2,9% pri vykázanom čistom zisku 0,731 mil. Eur. Za rok 2023 bol 3,9% pri vykázanom čistom zisku 1,068 mil. Eur. Za rok 2022 bol 5,71% pri vykázanom čistom zisku vo výške 1,646 mil. Eur. Za rok 2021 dosiahol hodnotu 8,72 % pri vykázanom čistom zisku vo výške 2,639 mil. eur. V roku 2020 bola hodnota ukazovateľa ROA „Return on Assets“ nižšia - t. j. 2,23 % pri vykazovanom čistom zisku vo výške 0,709 mil. Eur. V roku 2019 bola hodnota ukazovateľa 6,10% pri vykazovanom čistom zisku 2,143 mil.eur.

Pri oboch ukazovateľoch sme zaznamenali pokles oproti rokom 2023, 2022 aj 2021.

## Pridaná hodnota z tržieb



Vo firme sa zvyšuje podiel sofistikovanej produkcie. Stroje sú vysoko finančne náročné, ale s neľahkou produkciou prinášajú aj vysokú pridanú hodnotu, čo sa pozitívne prenáša na ziskovosť závodu. Podiel pridanej hodnoty na tržbách z predaja vlastných výrobkov a poskytovaných služieb sa v roku 2024

pohybuje na úrovni 36,7 %, pričom v roku 2023 bola na úrovni 37,41 %. V odbore výroby dielcov a príslušenstva pre motorové vozidlá sa priemerná hodnota pohybuje tesne okolo 15 %, podobne aj v strojárskych výrobkoch.

Spoločnosti BROVEDANI SLOVAKIA, s.r.o., sa darí pracovať bez strát od druhého roka existencie fabriky. Treba podotknúť, že v krízovom roku 2008 výsledok hospodárenia po zdanení mal síce klesajúcu tendenciu, ale negatívne číslo sa podarilo vyhnúť. Tak isto aj v ťažkom roku 2020. V najbližších rokoch aj naďalej spoločnosť predpokladá kladný výsledok hospodárenia.

BROVEDANI SLOVAKIA, s.r.o., v roku 2024 vykázala náklady na činnosť v oblasti vývoja vo výške 0 tis. eur, pričom neaktivovaných nákladov na vývoj zostalo v celkovej výške 0 tis. eur, v roku 2023 vykázala náklady na činnosť v oblasti vývoja vo výške 0 tis. eur, pričom neaktivovaných nákladov na vývoj zostalo v celkovej výške 0 tis. eur.

BROVEDANI SLOVAKIA, s.r.o., ako účtovná jednotka ani v minulosti nemala, ani v prítomnosti nemá vytvorenú žiadnu organizačnú zložku v zahraničí.

## INVESTIČNÉ ZÁMERY

Aj za pomoci schváleného investičného projektu č. 1 z roku 2008 Spoločnosť preinvestovala od druhej polovice roka 2008 – 2011 takmer 30 mil. eur. Päťročná úľava na dani z príjmov právnických osôb podľa § 30A Zákona o dani z príjmov v z. n. p. k 31. 12. 2013 bola využitá v sume 2,4 mil. eur, t. j. 43% z maximálnej nominálnej výšky schválenej investičnej pomoci. V januári 2012 Spoločnosť oznámila Ministerstvu hospodárstva Slovenskej republiky ukončenie realizácie tohto investičného zámeru ku dňu 31. 12. 2011.

BROVEDANI Group má stály potenciál rozvoja vlastnej činnosti k zvýšeniu produkcie a k zvýšeniu obratu z predaja vlastných produktov a z poskytovania služieb. Z tohto dôvodu vznikol už druhý investičný zámer v rámci skupiny, ktorý bol po zvážení možností zameraný na BROVEDANI SLOVAKIA, s.r.o., a to „Rozšírenie technologického vybavenia a vytvorenie nových pracovných miest v BROVEDANI SLOVAKIA, s.r.o.“, ktorý spočíva v rozšírení technologickej základne, ktorou spoločnosť disponuje, o nové vysoko moderné zariadenia. Spolu s touto myšlienkou je spojené i vytváranie nových pracovných miest.

Možnosť získania štátnej pomoci vo forme úľavy na dani z príjmu bol jedným z určujúcich faktorov pri rozhodovaní sa BROVEDANI Group S. p. A. o umiestnení investície práve na území Slovenskej republiky, a to rozšírením výroby v existujúcom závode v Galante.

Hlavnou myšlienkou investičného projektu č. 2 je rozšírenie technologického vybavenia v prevádzke v Galante, čo umožňuje rozšírenie produkcie o nové výrobky a poskytuje možnosť vytvorenia nových pracovných miest. Projekt je spojený s predmetom podnikania, ktorý je v súčasnosti hlavným predmetom činnosti BROVEDANI SLOVAKIA, t. j. 25.61.0 „Opracovanie a povrchová úprava kovov“. Základnými cieľmi projektu boli identifikované dve oblasti - technologická a personálna - ktoré spoločne tvoria akúsi symbiózu základných dvoch pilierov pre úspešnú realizáciu zámeru.

Za pomoci už druhého investičného projektu, ktorý spĺňa definíčné znaky investičnej pomoci, je možné produkciu rozširovať o nové technologické zariadenia, čo zabezpečuje zvýšenie produkcie, výrobu nových produktov a

zabezpečenie dopytu. V rámci projektu sú zakupované technologické zariadenia určené predovšetkým na sústruženie, montáž, kontrolu kvality a čistenie.

V zmysle rozhodnutí Ministerstva hospodárstva SR č. 6/2013 z 12. júna 2013 a č. 44/2015 zo dňa 29. novembra 2015 Spoločnosti je poskytovaná investičná pomoc na realizáciu investičného zámeru „Rozšírenie technologického vybavenia a vytvorenie nových pracovných miest v BROVEDANI SLOVAKIA, s.r.o.“ v Galante vo forme úľavy na dani z príjmov podľa § 2 ods. 1 písm. b) zákona o investičnej pomoci v maximálnej nominálnej výške 3,0 mil. eur.

Cieľom investičného zámeru je rozšírenie technologického vybavenia prevádzky v Galante, čo umožní rozšírenie produkcie o nové výrobky a poskytne možnosť vytvorenia nových pracovných miest.

## FINANČNÉ VÝKAZY

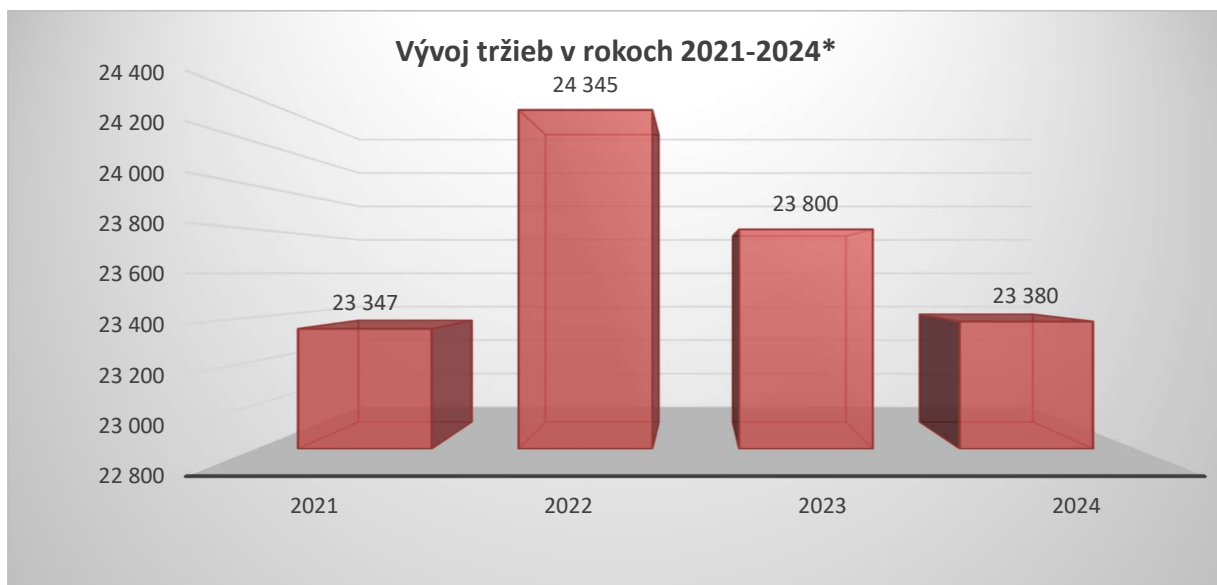
### VÝKAZ ZISKOV A STRÁT

v tis. eur

Názov	2024	2023	2022	2021	2020
<b>VÝROBA/VÝKONY</b>	<b>23.379</b>	<b>23.800</b>	<b>24.345</b>	<b>23.347</b>	<b>20.070</b>
Materiál, energia	(12.395)	(12.808)	(14.124)	(11.383)	(9.583)
Služby	(2.403)	(2.090)	(1.843)	(1.946)	(1.925)
<b>Výrobná spotreba</b>	<b>(14.798)</b>	<b>(14.898)</b>	<b>(15.967)</b>	<b>(13.329)</b>	<b>(11.508)</b>
<b>Pridaná hodnota</b>	<b>8.581</b>	<b>8.902</b>	<b>8.378</b>	<b>10.018</b>	<b>8.562</b>
Osobné náklady	(6.748)	(6.290)	(5.619)	(5.817)	(5.210)
Odpisy	(1.547)	(1.774)	(2.076)	(2.687)	(3.083)
Ostatné náklady/výnosy	436	562	683	1.515	632
<b>Výsledok z hospodárskej činnosti</b>	<b>722</b>	<b>1.400</b>	<b>1.406</b>	<b>3.029</b>	<b>901</b>
Výsledok z finančnej činnosti	321	97	-64	-73	-97
Daň z príjmov	312	429	-303	317	95
<b>Výsledok hospodárenia za účtovné obdobie po zdanení</b>	<b>731</b>	<b>1.068</b>	<b>1.646</b>	<b>2.639</b>	<b>709</b>

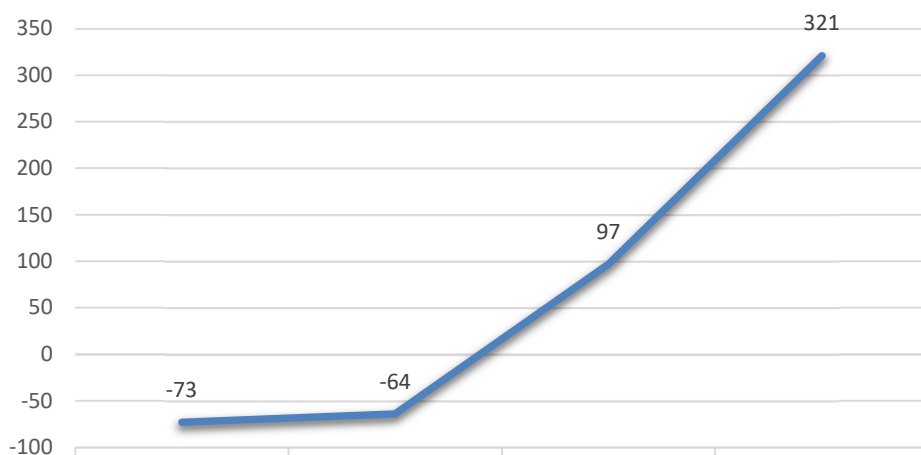
Návrh štatutárneho orgánu Valnému zhromaždeniu je nasledovný: prídel do rezervného fondu v sume 0 eur, presun na nerozdelený zisk: 730.961 eur. Povinný prídel do zákonného rezervného fondu už nie je potrebný, pretože rezervný fond k 31.12.2024 je už v zákonom stanovenej výške.

O rozdelení výsledku hospodárenia za účtovné obdobie 2024 vo výške 730.961 eur rozhodne Valné zhromaždenie BROVEDANI SLOVAKIA, s.r.o. v máji 2025.



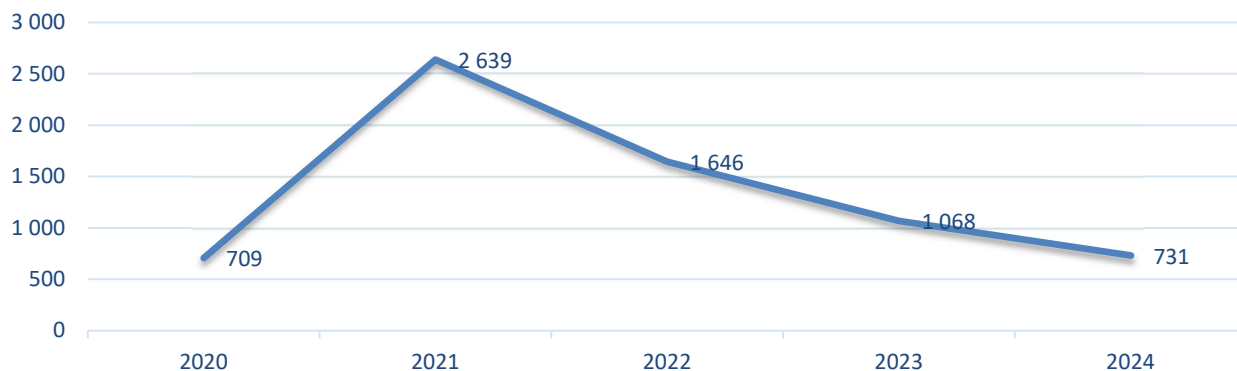
\*tržby z predaja vlastných výrobkov a služieb, zmeny stavu vnútroorganizačných zásob

### Výsledok z finančnej činnosti



— Výsledok z finančnej činnosti

### Výsledok hospodárenia za účtovné obdobia po zdanení v rokoch 2020-2024



### Daň z príjmu 2020-2024



— Daň z príjmov

— Splatná daň

— Odložená daň

**SÚVAHA**

v tis. eur

Názov		Bežné účtovné obdobie			Predchádzajúce účtovné obdobia				
		2024			2023	2022	2021	2020	
		Brutto	Korekcia	Netto	Netto	Netto	Netto	Netto	
	Neobežné aktíva	59.468	50.609	8.859	9.304	10.483	11.895	13.041	
	Obežné aktíva	16.901	427	16.474	17.738	18.192	18.087	18.692	
	Časové rozlíšenie	23	0	23	353	142	25	28	
	<b>Aktíva celkom</b>	<b>76.392</b>	<b>51.036</b>	<b>25.356</b>	<b>27.395</b>	<b>28.817</b>	<b>30.007</b>	<b>31.761</b>	
	Základné imanie	9.500	0	9.500	9.500	9.500	9.500	9.500	
	Fondy zo zisku	950	0	950	950	950	950	950	
	VH minulých rokov	6.014	0	6.014	6.946	7.301	7.662	7.953	
	Výsledok hospodárenia	731	0	731	1.068	1.646	2.639	709	
	<b>Vlastné imanie</b>	<b>17.195</b>	<b>0</b>	<b>17.195</b>	<b>18.464</b>	<b>19.396</b>	<b>20.751</b>	<b>19.112</b>	
	Závazky	8.160	0	8.160	8.931	9.421	9.256	12.647	
	Časové rozlíšenie	0	0	0	0	0	0	2	
	<b>Závazky celkom</b>	<b>8.161</b>	<b>0</b>	<b>8.161</b>	<b>8.931</b>	<b>9.421</b>	<b>9.256</b>	<b>12.649</b>	
	<b>Pasíva</b>	<b>25.356</b>	<b>0</b>	<b>25.356</b>	<b>27.395</b>	<b>28.817</b>	<b>30.007</b>	<b>31.761</b>	

## NEOBEŽNÝ MAJETOK

Názov	Neobežný majetok k 31. 12. 2024 v tis. eur		
	Obstarávacia cena	Oprávky	Zostatok
Nehmotné aktíva	2.458	2.187	271
Hmotné aktíva	57.009	48.422	8.587
Obstarané aktíva	157	0	157
<b>Celkom</b>	<b>59.468</b>	<b>50.609</b>	<b>8.859</b>

Názov	Neobežný majetok k 31. 12. 2023 v tis. eur		
	Obstarávacia cena	Oprávky	Zostatok
Nehmotné aktíva	2.398	2.099	299
Hmotné aktíva	56.082	47.076	9.006
Obstarané aktíva	424	0	424
<b>Celkom</b>	<b>58.480</b>	<b>49.176</b>	<b>9.304</b>

## ZÁKLADNÉ IMANIE

Názov	Výška ZI v eur	Podiel v %
BROVEDANI Group S. p. A.	9.500	100
<b>Stav k 31. 12. 2024</b>	<b>9.500</b>	<b>100</b>
BROVEDANI Group S. p. A.	9.500	100
<b>Stav k 31. 12. 2023</b>	<b>9.500</b>	<b>100</b>

## BANKOVÉ ÚVERY A VÝPOMOCI

Názov	2024	2023	delta
	Výška čerpaného úveru a finančnej výpomoci	Výška čerpaného úveru a finančnej výpomoci	
Bežné bankové úvery	1.057	1.251	-194
Dlhodobé bankové úvery	1.361	1.558	-197
<b>Bankové úvery</b>	<b>2.418</b>	<b>2.809</b>	<b>-391</b>
Dlhodobé finančné výpomoci	0	0	0
Krátkodobé finančné výpomoci	0	0	0
Dlhodobé finančné leasingy	0	0	0
Krátkodobé finančné leasingy	0	0	0
<b>Výpomoci a leasingy</b>	<b>0</b>	<b>0</b>	<b>0</b>
<b>Celkom</b>	<b>2.418</b>	<b>2.809</b>	<b>-391</b>

# **RIADNA INDIVIDUÁLNA ÚČTOVNÁ ZÁVIERKA**

Úč POD

## ÚČTOVNÁ ZÁVIERKA

podnikateľov v podvojnom účtovníctve

zostavená k 3 1 . 1 2 . 2 0 2 4

Číselné údaje sa zarovnávajú vpravo, ostatné údaje sa píše zľava. Nevyplnené riadky sa ponechávajú prázdne.

Údaje sa vyplňajú paličkovým písmom (podľa tohto vzoru), písacím strojom alebo tlačiarňou, a to čiernou alebo tmavomodrou farbou.

Á Ā B Ć D Ě F G H Í J K L M N O P Q R Š T Ú V X Ý Ž 0 1 2 3 4 5 6 7 8 9

Daňové identifikačné číslo 2 0 2 1 9 1 5 6 6 5	Účtovná závierka	Účtovná jednotka	Mesiac	Rok
IČO 3 6 2 6 6 9 5 7	<input checked="" type="checkbox"/> riadna	malá	Za obdobie od 0 1	2 0 2 4
SK NACE 2 5 . 6 1 . 0	<input type="checkbox"/> mimoriadna	<input checked="" type="checkbox"/> veľká	do 1 2	2 0 2 4
	<input type="checkbox"/> priebežná	(vyznačí sa x)	Bezprostredne predchádzajúce obdobie od 0 1	2 0 2 3
			do 1 2	2 0 2 3

Priložené súčasti účtovnej závierky

- Súvaha (Úč POD 1-01)       Výkaz ziskov a strát (Úč POD 2-01)       Poznámky (Úč POD 3-01)  
(v celých eurách)      (v celých eurách)      (v celých eurách alebo eurocentoch)

Obchodné meno (názov) účtovnej jednotky

B R O V E D A N I S L O V A K I A , s . r . o .

Sídlo účtovnej jednotky


Ulica Číslo  
P a r k o v á 1 4 1 4 / 8

PSČ Obec  
9 2 4 0 1 G a l a n t a

Označenie obchodného registra a číslo zápisu obchodnej spoločnosti  
O b c h o d n ý r e g i s t e r O k r e s n é h o s ú d u  
T r n a v a , o d d i e l S r o , v l o ž k a č . 1 5 5 9 8 / T

Telefónne číslo Faxové číslo  
0 3 1 / 7 8 0 4 2 3 6 0 3 1 /

E-mailová adresa  
p a v o l . s t r b a @ b r o v e d a n i s l o v a k i a . s k

Zostavená dňa: 3 1 . 0 3 . 2 0 2 5	Schválená dňa: . .	Podpisový záznam štatutárneho orgánu účtovnej jednotky alebo člena štatutárneho orgánu účtovnej jednotky alebo podpisový záznam fyzickej osoby, ktorá je účtovnou jednotkou: 
---------------------------------------	-----------------------	--

Záznamy daňového úradu

Miesto pre evidenčné číslo

Odtlačok prezentačnej pečiatky daňového úradu

Súvaha Úč POD 1 - 01		DIČ	2 0 2 1 9 1 5 6 6 5	IČO	3 6 2 6 6 9 5 7
Ozna- čenie a	STRANA AKTÍV b	Číslo riadku c	Bežné účtovné obdobie		Bezprostredne predchádzajúce účtovné obdobie
			1	Netto 2	
			Korekcia - časť 2		
	<b>SPOLU MAJETOK r. 02 + r. 33 + r. 74</b>	<b>001</b>	76 391 849	25 355 812	
			51 036 037		27 395 574
<b>A.</b>	<b>Neobežný majetok r. 03 + r. 11 + r. 21</b>	<b>002</b>	59 467 544	8 858 884	
			50 608 660		9 304 374
<b>A.I.</b>	<b>Dlhodobý nehmotný majetok súčet (r. 04 až r. 10)</b>	<b>003</b>	2 458 583	271 450	
			2 187 133		298 738
A.I.1.	Aktivované náklady na vývoj (012) - /072, 091A/	004	1 546 440	1	
			1 546 440		1
	2. Softvér (013) - /073, 091A/	005	912 144	271 449	
			640 693		298 737
	3. Oceniteľné práva (014) - /074, 091A/	006			
	4. Goodwill (015) - /075, 091A/	007			
	5. Ostatný dlhodobý nehmotný majetok (019, 01X) - /079, 07X, 091A/	008			
	6. Obstarávaný dlhodobý nehmotný majetok (041) - /093/	009			
	7. Poskytnuté preddavky na dlhodobý nehmotný majetok (051) - /095A/	010			
<b>A.II.</b>	<b>Dlhodobý hmotný majetok súčet (r. 12 až r. 20)</b>	<b>011</b>	57 008 960	8 587 434	
			48 421 527		9 005 636
A.II.1.	Pozemky (031) - /092A/	012	228 806	228 806	
					228 806
	2. Stavby (021) - /081, 092A/	013	9 745 654	5 268 934	
			4 476 719		5 607 222
	3. Samostatné hnutelné veci a súbory hnutelných vecí (022) - /082, 092A/	014	46 876 988	2 932 180	
			43 944 807		2 745 562

Súvaha Úč POD 1 - 01		DIČ	2 0 2 1 9 1 5 6 6 5	IČO	3 6 2 6 6 9 5 7
Ozna- čenie a	STRANA AKTÍV b	Číslo riadku c	Bežné účtovné obdobie		Bezprostredne predchádzajúce účtovné obdobie
			1	Netto 2	
			Korekcia - časť 2		Netto 3
4.	Pestovateľské celky trvalých porastov (025) - /085, 092A/	015			
5.	Základné stádo a ťažné zvieratá (026) - /086, 092A/	016			
6.	Ostatný dlhodobý hmotný majetok (029, 02X, 032) - /089, 08X, 092A/	017			
7.	Obstarávaný dlhodobý hmotný majetok (042) - /094/	018	157 513	157 513	
8.	Poskytnuté preddavky na dlhodobý hmotný majetok (052) - /095A/	019			
9.	Opravná položka k nadobudnutému majetku (+/- 097) +/- 098	020			
<b>A.III.</b>	<b>Dlhodobý finančný majetok súčet (r. 22 až r. 32)</b>	<b>021</b>			424 046
A.III.1.	Podielové cenné papiere a podiely v prepojených účtovných jednotkách (061A, 062A, 063A) - /096A/	022			
2.	Podielové cenné papiere a podiely s podielovou účasťou okrem v prepojených účtovných jednotkách (062A) - /096A/	023			
3.	Ostatné realizovateľné cenné papiere a podiely (063A) - /096A/	024			
4.	Pôžičky prepojeným účtovným jednotkám (066A) - /096A/	025			
5.	Pôžičky v rámci podielovej účasti okrem prepojeným účtovným jednotkám (066A) - /096A/	026			
6.	Ostatné pôžičky (067A) - /096A/	027			
7.	Dlhové cenné papiere a ostatný dlhodobý finančný majetok (065A, 069A, 06XA) - /096A/	028			

Súvaha Úč POD 1 - 01		DIČ	2 0 2 1 9 1 5 6 6 5	IČO	3 6 2 6 6 9 5 7
Ozna- čenie a	STRANA AKTÍV b	Číslo riadku c	Bežné účtovné obdobie		Bezprostredne predchádzajúce účtovné obdobie
			1	Netto 2	Netto 3
			Brutto - časť 1		
			Korekcia - časť 2		
8.	Pôžičky a ostatný dlhodobý finančný majetok so zostatkovou dobou splatnosti najviac jeden rok (066A, 067A, 069A, 06XA) - /096A/	029			
9.	Účty v bankách s dobou viazanosti dlhšou ako jeden rok (22XA)	030			
10.	Obstarávaný dlhodobý finančný majetok (043) - /096A/	031			
11.	Poskytnuté preddavky na dlhodobý finančný majetok (053) - /095A/	032			
<b>B.</b>	<b>Obežný majetok r. 34 + r. 41 + r. 53 + r. 66 + r. 71</b>	<b>033</b>	16 901 406	16 474 029	
			427 377		17 738 175
<b>B.I.</b>	<b>Zásoby súčet (r. 35 až r. 40)</b>	<b>034</b>	2 729 462	2 712 823	
			16 637		3 168 618
B.I.1.	Materiál (112, 119, 11X) - /191, 19X/	035	2 073 845	2 073 845	
					2 380 428
2.	Nedokončená výroba a polotovary vlastnej výroby (121, 122, 12X) -/192, 193, 19X/	036	349 327	347 241	
			2 087		273 324
3.	Výrobky (123) - /194/	037	306 289	291 738	
			14 551		514 868
4.	Zvieratá (124) - /195/	038			
5.	Tovar (132, 133, 13X, 139) - /196, 19X/	039			
6.	Poskytnuté preddavky na zásoby (314A) - /391A/	040			
<b>B.II.</b>	<b>Dlhodobé pohľadávky súčet (r. 42 + r. 46 až r. 52)</b>	<b>041</b>	297 053	297 053	
					448 464
<b>B.II.1.</b>	<b>Pohľadávky z obchodného styku súčet (r. 43 až r. 45)</b>	<b>042</b>			

Súvaha Úč POD 1 - 01		DIČ	2 0 2 1 9 1 5 6 6 5	IČO	3 6 2 6 6 9 5 7
Ozna- čenie a	STRANA AKTÍV b	Číslo riadku c	Bežné účtovné obdobie		Bezprostredne predchádzajúce účtovné obdobie
			1	Netto 2	
			Korekcia - časť 2		Netto 3
1.a.	Pohľadávky z obchodného styku voči prepojeným účtovným jednotkám (311A, 312A, 313A, 314A, 315A, 31XA) - /391A/	043			
1.b.	Pohľadávky z obchodného styku v rámci podielovej účasti okrem pohľadávok voči prepojeným účtovným jednotkám (311A, 312A, 313A, 314A, 315A, 31XA) - /391A/	044			
1.c.	Ostatné pohľadávky z obchodného styku (311A, 312A, 313A, 314A, 315A, 31XA) - /391A/	045			
2.	Čistá hodnota zákazky (316A)	046			
3.	Ostatné pohľadávky voči prepojeným účtovným jednotkám (351A) - /391A/	047			
4.	Ostatné pohľadávky v rámci podielovej účasti okrem pohľadávok voči prepojeným účtovným jednotkám (351A) - /391A/	048			
5.	Pohľadávky voči spoločníkom, členom a združeniu (354A, 355A, 358A, 35XA) - /391A/	049			
6.	Pohľadávky z derivátových operácií (373A, 376A)	050			
7.	Iné pohľadávky (335A, 336A, 33XA, 371A, 374A, 375A, 378A) - /391A/	051			
8.	Odlložená daňová pohľadávka (481A)	052	297 053	297 053	
					448 464
<b>B.III.</b>	<b>Krátkodobé pohľadávky súčet (r. 54 + r. 58 až r. 65)</b>	<b>053</b>	12 037 806	11 627 066	
			410 740		13 192 887
<b>B.III.1.</b>	<b>Pohľadávky z obchodného styku súčet (r. 55 až r. 57)</b>	<b>054</b>	2 512 311	2 101 571	
			410 740		2 039 998
1.a.	Pohľadávky z obchodného styku voči prepojeným účtovným jednotkám (311A, 312A, 313A, 314A, 315A, 31XA) - /391A/	055	422 324	422 324	
					692 191
1.b.	Pohľadávky z obchodného styku v rámci podielovej účasti okrem pohľadávok voči prepojeným účtovným jednotkám (311A, 312A, 313A, 314A, 315A, 31XA) - /391A/	056			

Súvaha Úč POD 1 - 01		DIČ	2 0 2 1 9 1 5 6 6 5	IČO	3 6 2 6 6 9 5 7
Ozna- čenie a	STRANA AKTÍV b	Číslo riadku c	Bežné účtovné obdobie		Bezprostredne predchádzajúce účtovné obdobie
			1	2	
			Brutto - časť 1	Netto	Netto
			Korekcia - časť 2		
1.c.	Ostatné pohľadávky z obchodného styku (311A, 312A, 313A, 314A, 315A, 31XA) - /391A/	057	2 089 988	1 679 248	
			410 740		1 347 807
2.	Čistá hodnota zákazky (316A)	058			
3.	Ostatné pohľadávky voči prepojeným účtovným jednotkám (351A) - /391A/	059	9 306 904	9 306 904	
					10 835 238
4.	Ostatné pohľadávky v rámci podielovej účasti okrem pohľadávok voči prepojeným účtovným jednotkám (351A) - /391A/	060			
5.	Pohľadávky voči spoločníkom, členom a združeniu (354A, 355A, 358A, 35XA, 398A) - /391A/	061			
6.	Sociálne poistenie (336A) - /391A/	062			
7.	Daňové pohľadávky a dotácie (341, 342, 343, 345, 346, 347) - /391A/	063	222 397	222 397	
					317 832
8.	Pohľadávky z derivátových operácií (373A, 376A)	064			
9.	Iné pohľadávky (335A, 33XA, 371A, 374A, 375A, 378A) - /391A/	065	-3 805	-3 805	
					-181
<b>B.IV.</b>	<b>Krátkodobý finančný majetok súčet (r. 67 až r. 70)</b>	<b>066</b>			
B.IV.1.	Krátkodobý finančný majetok v prepojených účtovných jednotkách (251A, 253A, 256A, 257A, 25XA) - /291A, 29XA/	067			
2.	Krátkodobý finančný majetok bez krátkodobého finančného majetku v prepojených účtovných jednotkách (251A, 253A, 256A, 257A, 25XA) - /291A, 29XA/	068			
3.	Vlastné akcie a vlastné obchodné podiely (252)	069			
4.	Obstarávaný krátkodobý finančný majetok (259, 314A) - /291A/	070			



Súvaha Úč POD 1 - 01		DIČ	2 0 2 1 9 1 5 6 6 5	IČO	3 6 2 6 6 9 5 7
Označenie a	STRANA PASÍV b	Číslo riadku c	Bežné účtovné obdobie 4	Bezprostredne predchádzajúce účtovné obdobie 5	
A.V.	Ostatné fondy zo zisku r. 91 + r. 92	090			
A.V.1.	Štatutárne fondy (423, 42X)	091			
2.	Ostatné fondy (427, 42X)	092			
A.VI.	Oceňovacie rozdiely z precenenia súčet (r. 94 až r. 96)	093			
A.VI.1.	Oceňovacie rozdiely z precenenia majetku a záväzkov (+/- 414)	094			
2.	Oceňovacie rozdiely z kapitálových účastín (+/- 415)	095			
3.	Oceňovacie rozdiely z precenenia pri zlúčení, splnutí a rozdelení (+/- 416)	096			
A.VII.	Výsledok hospodárenia minulých rokov r. 98 + r. 99	097	6 014 206	6 946 401	
A.VII.1.	Nerozdelený zisk minulých rokov (428)	098	6 014 206	6 946 401	
2.	Neuhradená strata minulých rokov (-/429)	099			
A.VIII.	Výsledok hospodárenia za účtovné obdobie po zdanení +/- r. 01 - (r. 81 + r. 85 + r. 86 + r. 87 + r. 90 + r. 93 + r. 97 + r. 101 + r. 141)	100	730 961	1 067 805	
B.	Záväzky r. 102 + r. 118 + r. 121 + r. 122 + r. 136 + r. 139 + r. 140	101	8 160 287	8 931 194	
B.I.	Dlhodobé záväzky súčet (r. 103 + r. 107 až r. 117)	102	2 646	8 285	
B.I.1.	Dlhodobé záväzky z obchodného styku súčet (r. 104 až r. 106)	103			
1.a.	Záväzky z obchodného styku voči prepojeným účtovným jednotkám (321A, 475A, 476A)	104			
1.b.	Záväzky z obchodného styku v rámci podielovej účasti okrem záväzkov voči prepojeným účtovným jednotkám (321A, 475A, 476A)	105			
1.c.	Ostatné záväzky z obchodného styku (321A, 475A, 476A)	106			
2.	Čistá hodnota zákazky (316A)	107			
3.	Ostatné záväzky voči prepojeným účtovným jednotkám (471A, 47XA)	108			
4.	Ostatné záväzky v rámci podielovej účasti okrem záväzkov voči prepojeným účtovným jednotkám (471A, 47XA)	109			
5.	Ostatné dlhodobé záväzky (479A, 47XA)	110			
6.	Dlhodobé prijaté preddavky (475A)	111			
7.	Dlhodobé zmenky na úhradu (478A)	112			
8.	Vydané dlhopisy (473A/-/255A)	113			
9.	Záväzky zo sociálneho fondu (472)	114	2 646	8 285	
10.	Iné dlhodobé záväzky (336A, 372A, 474A, 47XA)	115			
11.	Dlhodobé záväzky z derivátových operácií (373A, 377A)	116			
12.	Odložený daňový záväzok (481A)	117			

Súvaha Úč POD 1 - 01		DIČ	2 0 2 1 9 1 5 6 6 5	IČO	3 6 2 6 6 9 5 7
Ozna- čenie a	STRANA PASÍV b	Číslo riadku c	Bežné účtovné obdobie 4	Bezprostredne predchádzajúce účtovné obdobie 5	
<b>B.II.</b>	<b>Dlhodobé rezervy r. 119 + r. 120</b>	<b>118</b>			
B.II.1.	Zákonné rezervy (451A)	119			
2.	Ostatné rezervy (459A, 45XA)	120			
<b>B.III.</b>	<b>Dlhodobé bankové úvery (461A, 46XA)</b>	<b>121</b>	1 361 513	1 558 054	
<b>B.IV.</b>	<b>Krátkodobé záväzky súčet (r. 123 + r. 127 až r. 135)</b>	<b>122</b>	5 647 663	6 022 781	
<b>B.IV.1.</b>	<b>Záväzky z obchodného styku súčet (r. 124 až r. 126)</b>	<b>123</b>	4 880 145	5 114 281	
1.a.	Záväzky z obchodného styku voči prepojeným účtovným jednotkám (321A, 322A, 324A, 325A, 326A, 32XA, 475A, 476A, 478A, 47XA)	124	120 340	204 766	
1.b.	Záväzky z obchodného styku v rámci podielovej účasti okrem záväzkov voči prepojeným účtovným jednotkám (321A, 322A, 324A, 325A, 326A, 32XA, 475A, 476A, 478A, 47XA)	125			
1.c.	Ostatné záväzky z obchodného styku (321A, 322A, 324A, 325A, 326A, 32XA, 475A, 476A, 478A, 47XA)	126	4 759 805	4 909 514	
2.	Čistá hodnota zákazky (316A)	127			
3.	Ostatné záväzky voči prepojeným účtovným jednotkám (361A, 36XA, 471A, 47XA)	128			
4.	Ostatné záväzky v rámci podielovej účasti okrem záväzkov voči prepojeným účtovným jednotkám (361A, 36XA, 471A, 47XA)	129			
5.	Záväzky voči spoločníkom a združeniu (364, 365, 366, 367, 368, 398A, 478A, 479A)	130	6 988	6 957	
6.	Záväzky voči zamestnancom (331, 333, 33X, 479A)	131	286 290	277 500	
7.	Záväzky zo sociálneho poistenia (336A)	132	336 830	485 947	
8.	Daňové záväzky a dotácie (341, 342, 343, 345, 346, 347, 34X)	133	45 721	46 004	
9.	Záväzky z derivátových operácií (373A, 377A)	134			
10.	Iné záväzky (372A, 379A, 474A, 475A, 479A, 47XA)	135	91 689	92 093	
<b>B.V.</b>	<b>Krátkodobé rezervy r. 137 + r. 138</b>	<b>136</b>	91 682	91 069	
B.V.1.	Zákonné rezervy (323A, 451A)	137	59 708	67 394	
2.	Ostatné rezervy (323A, 32X, 459A, 45XA)	138	31 974	23 675	
<b>B.VI.</b>	<b>Bežné bankové úvery (221A, 231, 232, 23X, 461A, 46XA)</b>	<b>139</b>	1 056 784	1 251 005	
<b>B.VII.</b>	<b>Krátkodobé finančné výpomoci (241, 249, 24X, 473A, /- /255A)</b>	<b>140</b>			
<b>C.</b>	<b>Časové rozlíšenie súčet (r. 142 až r. 145)</b>	<b>141</b>	358	174	
C.1.	Výdavky budúcich období dlhodobé (383A)	142			
2.	Výdavky budúcich období krátkodobé (383A)	143	358	174	
3.	Výnosy budúcich období dlhodobé (384A)	144			
4.	Výnosy budúcich období krátkodobé (384A)	145			

Výkaz ziskov a strát Úč POD 2 - 01	DIČ	2 0 2 1 9 1 5 6 6 5	IČO	3 6 2 6 6 9 5 7
---------------------------------------	-----	---------------------	-----	-----------------

Ozna- čenie a	Text b	Číslo riadku c	Skutočnosť	
			bežné účtovné obdobie 1	bezprostredne predchádzajúce účtovné obdobie 2
*	<b>Čistý obrat (časť účt. tr. 6 podľa zákona)</b>	<b>01</b>	23 528 807	24 428 051
**	<b>Výnosy z hospodárskej činnosti spolu súčet (r. 03 až r. 09)</b>	<b>02</b>	31 858 929	31 824 386
I.	Tržby z predaja tovaru (604, 607)	03		
II.	Tržby z predaja vlastných výrobkov (601)	04	23 132 882	24 173 574
III.	Tržby z predaja služieb (602, 606)	05	395 925	254 477
IV.	Zmeny stavu vnútroorganizačných zásob (+/-) (účtová skupina 61)	06	-149 213	-627 715
V.	Aktivácia (účtová skupina 62)	07		
VI.	Tržby z predaja dlhodobého nehmotného majetku, dlhodobého hmotného majetku a materiálu (641, 642)	08	92 061	26 038
VII.	Ostatné výnosy z hospodárskej činnosti (644, 645, 646, 648, 655, 657)	09	8 387 273	7 998 012
**	<b>Náklady na hospodársku činnosť spolu r. 11 + r. 12 + r. 13 + r.14 + r. 15 + r. 20 + r. 21 + r. 24 + r. 25 + r. 26</b>	<b>10</b>	31 137 145	30 424 197
A.	Náklady vynaložené na obstaranie predaného tovaru (504, 507)	11		
B.	Spotreba materiálu, energie a ostatných neskladovateľných dodávok (501, 502, 503)	12	12 395 388	12 807 534
C.	Opravné položky k zásobám (+/-) (505)	13		-29
D.	Služby (účtová skupina 51)	14	2 402 929	2 090 194
E.	Osobné náklady (r. 16 až r. 19)	15	6 747 989	6 289 637
E.1.	Mzdové náklady (521, 522)	16	4 745 365	4 462 605
2.	Odmeny členom orgánov spoločnosti a družstva (523)	17		
3.	Náklady na sociálne poistenie (524, 525, 526)	18	1 694 977	1 537 658
4.	Sociálne náklady (527, 528)	19	307 648	289 374
F.	Dane a poplatky (účtová skupina 53)	20	43 517	35 622
G.	Odpisy a opravné položky k dlhodobému nehmotnému majetku a dlhodobému hmotnému majetku (r. 22 + r. 23)	21	1 546 890	1 774 489
G.1	Odpisy dlhodobého nehmotného majetku a dlhodobého hmotného majetku (551)	22	1 546 890	1 774 489
2.	Opravné položky k dlhodobému nehmotnému majetku a dlhodobému hmotnému majetku (+/-) (553)	23		
H.	Zostatková cena predaného dlhodobého majetku a predaného materiálu (541, 542)	24	113 543	37 653
I.	Opravné položky k pohľadávkam (+/-) (547)	25	410 740	
J.	Ostatné náklady na hospodársku činnosť (543, 544, 545, 546, 548, 549, 555, 557)	26	7 476 149	7 389 097
***	<b>Výsledok hospodárenia z hospodárskej činnosti (+/-) (r. 02 - r. 10)</b>	<b>27</b>	721 783	1 400 189

Výkaz ziskov a strát Úč POD 2 - 01	DIČ	2 0 2 1 9 1 5 6 6 5	IČO	3 6 2 6 6 9 5 7
---------------------------------------	-----	---------------------	-----	-----------------

Ozna- čenie a	Text b	Číslo riadku c	Skutočnosť	
			bežné účtovné obdobie 1	bezprostredne predchádzajúce účtovné obdobie 2
*	<b>Pridaná hodnota (r. 03 + r. 04 + r. 05 + r. 06 + r. 07) - (r. 11 + r. 12 + r. 13 + r. 14)</b>	28	8 581 278	8 902 638
**	<b>Výnosy z finančnej činnosti spolu r. 30 + r. 31 + r. 35 + r. 39 + r. 42 + r. 43 + r. 44</b>	29	559 354	374 240
VIII.	Tržby z predaja cenných papierov a podielov (661)	30		
IX.	Výnosy z dlhodobého finančného majetku súčet (r. 32 až r. 34)	31		
IX.1.	Výnosy z cenných papierov a podielov od prepojených účtovných jednotiek (665A)	32		
2.	Výnosy z cenných papierov a podielov v podielovej účasti okrem výnosov prepojených účtovných jednotiek (665A)	33		
3.	Ostatné výnosy z cenných papierov a podielov (665A)	34		
X.	Výnosy z krátkodobého finančného majetku súčet (r. 36 až r. 38)	35		
X.1	Výnosy z krátkodobého finančného majetku od prepojených účtovných jednotiek (666A)	36		
2.	Výnosy z krátkodobého finančného majetku v podielovej účasti okrem výnosov prepojených účtovných jednotiek (666A)	37		
3.	Ostatné výnosy z krátkodobého finančného majetku (666A)	38		
XI.	Výnosové úroky (r. 40 + r. 41)	39	559 289	374 240
XI.1	Výnosové úroky od prepojených účtovných jednotiek (662A)	40	559 289	374 221
2.	Ostatné výnosové úroky (662A)	41	0	18
XII.	Kurzové zisky (663)	42	65	
XIII.	Výnosy z precenenia cenných papierov a výnosy z derivátových operácií (664, 667)	43		
XIV.	Ostatné výnosy z finančnej činnosti (668)	44		
**	<b>Náklady na finančnú činnosť spolu r. 46 + r. 47 + r. 48 + r. 49 + r. 52 + r. 53 + r. 54</b>	45	238 050	277 337
K.	Predané cenné papiere a podiely (561)	46		
L.	Náklady na krátkodobý finančný majetok (566)	47		
M.	Opravné položky k finančnému majetku (+/-) (565)	48		
N.	Nákladové úroky (r. 50 + r. 51)	49	219 239	253 948
N.1.	Nákladové úroky pre prepojené účtovné jednotky (562A)	50		
2.	Ostatné nákladové úroky (562A)	51	219 239	253 948
O.	Kurzové straty (563)	52	43	167
P.	Náklady na precenenie cenných papierov a náklady na derivátové operácie (564, 567)	53		
Q.	Ostatné náklady na finančnú činnosť (568, 569)	54	18 768	23 222

Výkaz ziskov a strát Úč POD 2 - 01	<b>DIČ</b>	2 0 2 1 9 1 5 6 6 5	<b>IČO</b>	3 6 2 6 6 9 5 7
---------------------------------------	------------	---------------------	------------	-----------------

Ozna- čenie a	Text b	Číslo riadku c	Skutočnosť	
			bežné účtovné obdobie 1	bezprostredne predchádzajúce účtovné obdobie 2
***	Výsledok hospodárenia z finančnej činnosti (+/-) (r. 29 - r. 45)	55	321 303	96 903
****	Výsledok hospodárenia za účtovné obdobie pred zdanením (+/-) (r. 27 + r. 55)	56	1 043 087	1 497 092
R	Daň z príjmov (r. 58 + r. 59)	57	312 126	429 287
R.1	Daň z príjmov splatná (591, 595)	58	160 715	173 508
2.	Daň z príjmov odložená (+/-) (592)	59	151 411	255 779
S.	Prevod podielov na výsledku hospodárenia spoločníkom (+/- 596)	60		
****	Výsledok hospodárenia za účtovné obdobie po zdanení (+/-) (r. 56 - r. 57 - r. 60)	61	730 961	1 067 805

**1. POPIS SPOLOČNOSTI**

BROVEDANI SLOVAKIA, s.r.o. (ďalej len „spoločnosť“) je spoločnosť s ručením obmedzeným, ktorá bola založená dňa 29.10.2004. Dňa 18.12.2004 bola zapísaná do Obchodného registra vedenom na Okresnom súde Trnava, oddiel Sro, vložka 15598/T. Spoločnosť sídli na ulici Parková 1414/8, 924 01 Galanta, Slovenská republika, identifikačné číslo 36266957.

Hlavným predmetom činnosti je:

1. kúpa tovaru za účelom jeho predaja konečnému spotrebiteľovi (maloobchod) v rozsahu voľnej živnosti
2. kúpa tovaru na účely jeho predaja iným prevádzkovateľom živnosti (veľkoobchod) v rozsahu voľnej živnosti
3. automatické spracovanie dát
4. kúpa tovaru za účelom jeho ďalšieho spracovania v rozsahu voľnej živnosti
5. projektovanie, výroba a stavba strojov a prístrojov s mechanickým pohonom v rozsahu voľnej živnosti
6. spracovanie a povrchová úprava kovov v rozsahu voľnej živnosti
7. výroba kovových komponentov v rozsahu voľnej živnosti
8. brúsenie a leštenie kovov
9. protikorózna úprava kovov v rozsahu voľnej živnosti
10. kompletizácia a montáž technologických celkov z vopred vyhotovených dielov v rozsahu voľnej živnosti
11. poradenská a konzultačná činnosť v oblasti metodologických postupov a výrobných procesov pre priemyselnú výrobu v rozsahu voľnej živnosti
12. sprostredkovateľská činnosť v rozsahu voľnej živnosti
13. reklamná a propagačná činnosť v rozsahu voľnej živnosti
14. marketing
15. prenájom motorových vozidiel
16. prenájom strojov, prístrojov, zariadení a nástrojov
17. organizácia expozícií, veľtrhov a výstav
18. výroba elektronických súčiastok

Informácie o počte zamestnancov

Názov položky	Bežné účtovné obdobie	Bezprostredne predchádzajúce účtovné obdobie
Priemerný prepočítaný počet zamestnancov	192	200
Stav zamestnancov ku dňu, ku ktorému sa zostavuje účtovná závierka, z toho:	188	198
počet vedúcich zamestnancov	12	12

Informácie o štruktúre spoločníkov ku dňu, ku ktorému sa zostavuje účtovná závierka a o štruktúre spoločníkov do dňa jej zmeny v priebehu účtovného obdobia

k 31.12.2024

Spoločník, akcionár	Výška podielu na základnom imaní		Podiel na hlasovacích právach v %	Iný podiel na ostatných položkách VI ako na ZI v %
	absolútne	v %		
Brovedani Group S.p.A.	9 500 000 EUR	100,00%	100,00%	
<b>Spolu</b>	<b>9 500 000 EUR</b>	<b>100,00%</b>	<b>100,00%</b>	

k 31.12.2023

Spoločník, akcionár	Výška podielu na základnom imaní		Podiel na hlasovacích právach v %	Iný podiel na ostatných položkách VI ako na ZI v %
	absolútne	v %		
Brovedani Group S.p.A.	9 500 000 EUR	100,00%	100,00%	
<b>Spolu</b>	<b>9 500 000 EUR</b>	<b>100%</b>	<b>100%</b>	

Spoločnosť je súčasťou skupiny Brovedani Group. Materskou spoločnosťou Spoločnosti je Brovedani Group S. p. A.. Konsolidovanú účtovnú závierku za najväčšiu skupinu podnikov zostavuje Brovedani Group S. p. A. so sídlom Via Venzona 9, 330 78 San Vito al Tagliamento, Taliansko, materská spoločnosť celej skupiny. Táto účtovná závierka je k nahliadnutiu v sídle uvedenej spoločnosti.

Spoločnosť nie je v žiadnom podniku neobmedzene ručiacim spoločníkom.

Členovia štatutárnych orgánov k 31. decembru 2024:

**Predstavenstvo (Konatelia)**

Konateľ: Damiano Breda  
 Konateľ: Renato Mascherin  
 Konateľ: Ivano Dreon  
 Konateľ: Francesco De Luna  
 Konateľ: Massimiliano Zollia

Spoločnosť nemá organizačnú zložku v zahraničí. Spoločnosť nevstúpila do konkurzu, zlúčenia, splynutia, rozdelenia, premeny.

## 2. ZÁKLADNÉ VÝCHODISKÁ PRE ZOSTAVENIE ÚČTOVNEJ ZÁVIERKY

Účtovná závierka bola zostavená podľa Zákona č. 431/2002 Z.z. o účtovníctve v znení neskorších predpisov za predpokladu nepretržitého trvania jej činnosti a je zostavená ako riadna účtovná závierka.

Účtovná závierka spoločnosti za predchádzajúce účtovné obdobie k 31. decembru 2023 bola schválená valným zhromaždením spoločnosti dňa 17. 05. 2024.

## 3. VŠEOBECNÉ ÚČTOVNÉ ZÁSADY A METÓDY

Účtovné zásady a metódy, ktoré spoločnosť používala pri zostavení účtovnej závierky za rok 2024 a 2023 sú nasledovné:

### a) Dlhodobý nehmotný majetok

Nakupovaný dlhodobý nehmotný majetok sa oceňuje v obstarávacích cenách, ktoré obsahujú cenu obstarania a náklady súvisiace s jeho obstaraním.

Dlhodobý nehmotný majetok vytvorený vlastnou činnosťou sa oceňuje vlastnými nákladmi, ktoré zahŕňujú priame materiálové a mzdové náklady a výrobné režijné náklady (prípadne časť správnych nákladov).

### Odpisovanie

Dlhodobý nehmotný majetok sa odpisuje do nákladov počas predpokladanej doby životnosti príslušného majetku. Predpokladaná doba používania, metóda odpisovania a odpisová sadzba sú stanovené pre jednotlivé skupiny dlhodobého nehmotného majetku nasledovne:

	Predpokladaná doba používania	Ročná odpisová sadzba	Metóda odpisovania
Aktivované náklady na vývoj	5	20%	lineárna
Softvér	5	20%	lineárna
Ostatný dlhodobý nehmotný majetok	5	20%	lineárna

V prípade prechodného zníženia úžitkovej hodnoty dlhodobého nehmotného majetku sa tvorí opravná položka vo výške rozdielu jeho zistenej úžitkovej hodnoty a zostatkovej hodnoty.

### b) Dlhodobý hmotný majetok

Nakupovaný dlhodobý hmotný majetok sa oceňuje v obstarávacích cenách, ktoré zahŕňajú cenu obstarania, náklady na dopravu, clo a ďalšie náklady súvisiace s obstaraním.

Dlhodobý hmotný majetok vytvorený vlastnou činnosťou sa oceňuje vlastnými nákladmi, ktoré zahŕňujú priame materiálové a mzdové náklady a výrobné režijné náklady (prípadne časť správnych nákladov).

Náklady na technické zhodnotenie dlhodobého hmotného majetku zvyšujú jeho obstarávaciu cenu. Opravy a údržba sa účtujú do nákladov.

**Odpisovanie**

Dlhodobý hmotný majetok sa odpisuje do nákladov počas predpokladanej doby životnosti príslušného majetku. Predpokladaná doba používania, metóda odpisovania a odpisová sadzba sú stanovené pre jednotlivé skupiny dlhodobého hmotného majetku nasledovne:

	Predpokladaná doba používania	Ročná odpisová sadzba	Metóda odpisovania
Stavby	30	3,33	lineárna
Stroje, prístroje a zariadenia (3 OS)	12	8,33	lineárna
Stroje, prístroje a zariadenia (2 OS)	6	16,67	lineárna
Stroje, prístroje a zariadenia (1 OS)	4	25	lineárna
Dopravné prostriedky	4	25	lineárna
Inventár	6	16,67	lineárna
Iný dlhodobý hmotný majetok	viac ako 1 rok	100%	jednorázový odpis

V prípade prechodného zníženia úžitkovej hodnoty dlhodobého hmotného majetku sa tvorí opravná položka vo výške rozdielu jeho zistenej úžitkovej hodnoty a zostatkovej hodnoty.

**c) Finančný majetok**

Krátkodobý finančný majetok tvoria ceniny, peniaze v hotovosti a na bankových účtoch.

**d) Zásoby**

Zásoby sa oceňujú nižšou z nasledujúcich hodnôt: obstarávacou cenou (nakupované zásoby) alebo vlastnými nákladmi (zásoby vytvorené vlastnou činnosťou) alebo čistou realizačnou hodnotou. Obstarávací cena zahŕňa cenu zásob a náklady súvisiace s obstaraním (clo, preprava, poisťné, provízie, skonto a pod.). Úroky z cudzích zdrojov nie sú súčasťou obstarácej ceny. Nakupované zásoby sa oceňujú váženým aritmetickým priemerom z obstarávacích cien.

Vlastné náklady zahŕňajú priame náklady (priamy materiál, priame mzdy a ostatné priame náklady) a časť nepriamych nákladov bezprostredne súvisiacich s vytvorením zásob vlastnou činnosťou (výrobná réžia). Výrobná réžia sa do vlastných nákladov zahŕňa v závislosti od stupňa rozpracovanosti týchto zásob. Správna réžia a odbytové náklady nie sú súčasťou vlastných nákladov. Súčasťou vlastných nákladov nie sú úroky z cudzích zdrojov.

Čistá realizačná hodnota je predpokladaná predajná cena znížená o predpokladané náklady na ich dokončenie a o predpokladané náklady súvisiace s ich predajom.

Zníženie hodnoty zásob sa upravuje vytvorením opravnej položky.

**e) Pohľadávky**

Pohľadávky sa oceňujú menovitou hodnotou. Postúpené pohľadávky a pohľadávky nadobudnuté vkladom do základného imania sa oceňujú obstarávacou cenou. Ocenenie pochybných pohľadávok sa upravuje na ich realizovateľnú hodnotu opravnými položkami.

Ak je zostatková doba splatnosti pohľadávky dlhšia ako jeden rok, tvorí sa opravná položka, ktorá predstavuje rozdiel medzi menovitou a súčasnou hodnotou pohľadávky

**f) Náklady budúcich období a príjmy budúcich období**

Náklady budúcich období a príjmy budúcich období sa oceňujú ich menovitou hodnotou, pričom sa vykazujú vo výške, ktorá je potrebná na dodržanie zásady vecnej a časovej súvislosti s účtovným obdobím.

**g) Záväzky**

Dlhodobé i krátkodobé záväzky sa vykazujú v menovitých hodnotách.

Dlhodobé, krátkodobé úvery sa vykazujú v menovitej hodnote. Za krátkodobý úver sa považuje aj časť dlhodobých úverov, ktorá je splatná do jedného roka od súvahového dňa.

**h) Rezervy**

Rezervy sú záväzky s neurčitým časovým vymedzením alebo výškou, tvoria sa na krytie známych rizík alebo strát z podnikania. Oceňujú sa v očakávanej výške záväzku.

Podmienené záväzky (pokiaľ existujú) nie sú vykázané súvahe z dôvodu vysokej neistoty pri stanovení ich výšky, alebo termínu plnenia.

**i) Výdavky budúcich období a výnosy budúcich období**

Výdavky budúcich období a výnosy budúcich období sa oceňujú ich menovitou hodnotou, pričom sa vykazujú vo výške, ktorá je potrebná na dodržanie zásady vecnej a časovej súvislosti s účtovným obdobím.

**j) Vlastné imanie**

Vlastné imanie sa skladá zo základného imania, zákonného rezervného fondu, nerozdeleného zisku minulých rokov a výsledku hospodárenia v schvaľovacom konaní.

Základné imanie spoločnosti sa vyказuje vo výške zapísanej v obchodnom registri okresného súdu. Prípadné zvýšenie alebo zníženie základného imania na základe rozhodnutia valného zhromaždenia, ktoré nebolo ku dňu účtovnej závierky zaregistrované, sa vyказuje ako zmeny základného imania. Vklady presahujúce základné imanie sa vyказujú ako emisné ážio. Ostatné kapitálové fondy sú tvorené peňažnými či nepeňažnými vkladmi nad hodnotu základného imania, darmi, a pod.

Spoločnosť vytvára rezervný fond vo výške 5% zo zisku, maximálne však do výšky 10% zo základného imania.

**k) Transakcie v cudzích menách**

Transakcie v cudzej mene sa prepočítavajú na eurá referenčným výmenným kurzom určeným a vyhláseným Európskou centrálnou bankou alebo Národnou bankou Slovenska v deň predchádzajúci dňu uskutočnenia účtovného prípadu.

Peňažné aktíva a pasíva vyjadrené v cudzej mene sa prepočítavajú kurzom platným ku dňu zostavenia účtovnej závierky. Vzniknuté kurzové rozdiely sa vyказujú vo výkaze ziskov a strát.

Kúpa a predaj cudzej meny sa prepočítava na euro kurzom, za ktorý boli tieto hodnoty nakúpené alebo predané.

**l) Výnosy**

Tržby za vlastné výkony a tovar neobsahujú daň z pridanej hodnoty. Sú tiež znížené o zľavy a zrážky (rabaty, bonusy, skontá, dobropisy a pod.). Tržby sú účtované ku dňu splnenia dodávky alebo služby.

**m) Finančný lízing**

Spoločnosť účtuje o finančnom lízingu v prípade zmlúv uzatvorených

- do 31. decembra 2003 tak, že lízingové splátky zahŕňa do nákladov a hodnotu prenajatého majetku aktivuje v dobe, keď zmluva o prenájme skončí a uplatňuje sa možnosť nákupu. Splátky nájomného hradené vopred sa časovo rozlišujú.
- po 1. januári 2004 tak, že majetok obstaraný formou finančného lízingu je aktivovaný v deň prijatia predmetu lízingu v ocenení rovnajúcom sa istine. Lízingové splátky sú rozdelené medzi finančný náklad a zníženie nesplateného záväzku t.j. istinu. Finančný náklad sa účtuje do nákladov pri zachovaní vecnej a časovej súvislosti.

Majetok obstaraný formou operatívneho lízingu sa účtuje do nákladov počas doby trvania lízingovej zmluvy. Nájomné za majetok obstaraný formou operatívneho lízingu sa účtuje do nákladov rovnomerne počas doby trvania zmluvy o prenájme.

**n) Daň z príjmu**

Náklad na daň z príjmov sa počíta pomocou platnej daňovej sadzby z účtovného zisku upraveného o trvalé alebo dočasne daňovo neuznatelné náklady a nezdaňované výnosy. Odložené dane (odložená daňová pohľadávka a odložený daňový záväzok) sa vzťahujú na:

- dočasné rozdiely medzi účtovnou hodnotou majetku a účtovnou hodnotou záväzkov vykázanou v súvahe a ich daňovou základňou,
- možnosti umorovať daňovú stratu v budúcnosti, pod ktorou sa rozumie možnosť odpočítať daňovú stratu od základu dane v budúcnosti,
- možnosť previesť nevyužitú daňovú odpočty a iné daňové nároky do budúcich období.

O odloženom daňovom záväzku účtuje spoločnosť vždy, o pohľadávke účtuje, ak je realizovateľná.

**o) Dotácie/Investičné ponuky**

O nároku na dotácie zo štátneho rozpočtu sa účtuje, ak je takmer isté, že na základe splnených podmienok na poskytnutie dotácie sa Spoločnosti daná dotácia poskytne.

Dotácie na hospodársku činnosť Spoločnosti sa najskôr vyказujú ako výnosy budúcich období a do výkazu ziskov a strát sa rozpúšťajú ako výnosy z hospodárskej činnosti v časovej a vecnej súvislosti s vynaložením nákladov na príslušný účel.

Dotácie na obstaranie dlhodobého hmotného majetku a dlhodobého nehmotného majetku sa najskôr vyказujú ako výnosy budúcich období a do výkazu ziskov a strát sa rozpúšťajú v časovej a vecnej súvislosti so zaúčtovaním odpisov z tohto dlhodobého majetku.

## p) Opravy chýb minulých účtovných období

Spoločnosť v bežnom účtovnom období neúčtovala o oprave významných chýb minulých období.

## 4. DLHODOBÝ MAJETOK

## a) Dlhodobý nehmotný majetok

Informácie o dlhodobom nehmotnom majetku

Dlhodobý nehmotný majetok	Bežné účtovné obdobie							Spolu
	Aktivované náklady na vývoj	Softvér	Ocenené práva	Goodwill	Ostatný DNM	Obstarávaný DNM	Poskytnuté preddavky na DNM	
Prvotné ocenenie								
Stav na začiatku účtovného obdobia	1 546 440	851 797	0	0	0	0	0	2 398 237
Prírastky		60 347						60 347
Úbytky								0
Presuny								0
Stav na konci účtovného obdobia	1 546 440	912 144	0	0	0	0	0	2 458 584
Oprávk								
Stav na začiatku účtovného obdobia	1 546 440	553 060	0	0	0	0	0	2 099 500
Prírastky	0	87 633						87 633
Úbytky								0
Presuny								0
Stav na konci účtovného obdobia	1 546 440	640 693	0	0	0	0	0	2 187 134
Opravné položky								
Stav na začiatku účtovného obdobia								0
Prírastky								0
Úbytky								0
Presuny								0
Stav na konci účtovného obdobia	0	0	0	0	0	0	0	0
Zostatková hodnota								
Stav na začiatku účtovného obdobia	0	298 737	0	0	0	0	0	298 737
Stav na konci účtovného obdobia	0	271 451	0	0	0	0	0	271 450

Dlhodobý nehmotný majetok	Bezprostredne predchádzajúce účtovné obdobie							Spolu
	Aktivované náklady na vývoj	Softvér	Ocenené práva	Goodwill	Ostatný DNM	Obstarávaný DNM	Poskytnuté preddavky na DNM	
Prvotné ocenenie								
Stav na začiatku účtovného obdobia	1 546 440	782 706	0	0	0	0	0	2 329 146
Prírastky		69 091						69 091
Úbytky								0
Presuny								0
Stav na konci účtovného obdobia	1 546 440	851 797	0	0	0	0	0	2 398 237
Oprávk								
Stav na začiatku účtovného obdobia	1 543 364	462 420	0	0	0	0	0	2 005 784
Prírastky	3 076	90 640						93 716
Úbytky								0
Presuny								0
Stav na konci účtovného obdobia	1 546 440	553 060	0	0	0	0	0	2 099 499

Opravné položky									
Stav na začiatku účtovného obdobia									0
Prírastky									0
Úbytky									0
Presuny									0
Stav na konci účtovného obdobia	0	0	0	0	0	0	0	0	0
Zostatková hodnota									
Stav na začiatku účtovného obdobia	3 076	320 287	0	0	0	0	0	0	323 363
Stav na konci účtovného obdobia	0	298 737	0	0	0	0	0	0	298 737

Dlhodobý nehmotný majetok	Hodnota za bežné účtovné obdobie								
Dlhodobý nehmotný majetok, na ktorý je zriadené záložné právo	0								
Dlhodobý nehmotný majetok, pri ktorom má účtovná jednotka obmedzené právo s ním nakladať	0								

Informácie o výskumnej a vývojovej činnosti účtovnej jednotky za bežné účtovné obdobie v členení na:

- neaktivované náklady na vývoj vo výške 0 EUR,
- aktivované náklady na vývoj vo výške 0 EUR.

V aktivovaných nákladoch na vývoj sú zahrnuté výdaje na vývoj, ktorého výsledky sú určené na predaj alebo na obchodovanie, a sú rozdelené do jednotlivých položiek podľa projektov. Vedenie spoločnosti zároveň predpokladá technický úspech a ziskovosť týchto projektov.

#### b) Dlhodobý hmotný majetok

Informácie o dlhodobom hmotnom majetku

Dlhodobý hmotný majetok	Bežné účtovné obdobie								
	Pozemky	Stavby	Samostatné hnutelné veci a súbory hnutelných vecí	Pestovateľské celky trvalých porastov	Základné stádo a ťažné zvieratá	Ostatný DHM	Obstarávaný DHM	Poskytnuté preddavky na DHM	Spolu
Prvotné ocenenie									
Stav na začiatku účtovného obdobia	228 806	9 778 914	45 650 041	0	0	0	424 046	0	56 081 806
Prírastky		10 785	1 321 284				1 205 558		2 537 627
Úbytky		44 045	94 337				1 472 091		1 610 473
Presuny							0		0
Stav na konci účtovného obdobia	228 806	9 745 654	46 876 988	0	0	0	157 513	0	57 008 961
Oprávkky									
Stav na začiatku účtovného obdobia	0	4 171 692	42 904 479	0	0	0	0	0	47 076 171
Prírastky		324 590	1 134 665						1 459 255
Úbytky		19 563	94 337						113 900
Presuny									0
Stav na konci účtovného obdobia	0	4 476 719	43 944 807	0	0	0	0	0	48 421 526
Opravné položky									
Stav na začiatku účtovného obdobia									0
Prírastky									0
Úbytky									0

Presuny									0
<b>Stav na konci účtovného obdobia</b>	0	0	0	0	0	0	0	0	0
Zostatková hodnota									
<b>Stav na začiatku účtovného obdobia</b>	228 806	5 607 222	2 745 562	0	0	0	424 046	0	9 005 636
<b>Stav na konci účtovného obdobia</b>	228 806	5 268 935	2 932 181	0	0	0	157 513	0	8 587 434

Dlhodobý hmotný majetok	Bezprostredne predchádzajúce účtovné obdobie								
	Pozemky	Stavby	Samostatné hnuteľné veci a súbory hnuteľných vecí	Pestovateľské celky trvalých porastov	Základné stádo a ťažné zvieratá	Ostatný DHM	Obstarávaný DHM	Poskytnuté preddavky na DHM	Spolu
Prvotné ocenenie									
<b>Stav na začiatku účtovného obdobia</b>	228 806	9 778 914	45 044 903	0	0	0	502 542	0	55 555 165
Prírastky		0	605 138				537 594		1 142 732
Úbytky			0				616 090		616 090
Presuny			0				0		0
<b>Stav na konci účtovného obdobia</b>	228 806	9 778 914	45 650 041	0	0	0	424 046	0	56 081 806
Oprávky									
<b>Stav na začiatku účtovného obdobia</b>	0	3 845 526	41 549 871	0	0	0	0	0	45 395 397
Prírastky		326 165	1 354 608						1 680 773
Úbytky			0						0
Presuny									0
<b>Stav na konci účtovného obdobia</b>	0	4 171 692	42 904 479	0	0	0	0	0	47 076 171
Opravné položky									
<b>Stav na začiatku účtovného obdobia</b>									0
Prírastky									0
Úbytky									0
Presuny									0
<b>Stav na konci účtovného obdobia</b>	0	0	0	0	0	0	0	0	0
Zostatková hodnota									
<b>Stav na začiatku účtovného obdobia</b>	228 806	5 933 387	3 495 032	0	0	0	502 542	0	10 159 768
<b>Stav na konci účtovného obdobia</b>	228 806	5 607 222	2 745 562	0	0	0	424 046	0	9 005 636

Dlhodobý hmotný majetok	Hodnota za bežné účtovné obdobie
Dlhodobý hmotný majetok, na ktorý je zriadené záložné právo	15 754 948
Dlhodobý hmotný majetok, pri ktorom má účtovná jednotka obmedzené právo s ním nakladať	0

### Poistenie majetku

Dlhodobý majetok je poistený v poisťovni ITAS MUTUA Assicurazioni. Majetkové poistenie je zakontraktované v poisťovni ITAS MUTUA v poistnej sume 27 774 882 EUR.

**5. ZÁSoby**

Ocenenie nadbytočných, zastaraných a nízkoobrátkových zásob sa znižuje na nižšiu úžitkovú hodnotu prostredníctvom opravných položiek. V roku 2023 spoločnosť opravnú položku upravila a znížila o 446 EUR, na sumu 29 200 EUR.

V roku 2024 opravnú položku upravila a znížila o 12 563 EUR, na sumu 16 637 EUR.

**6. POHLADÁVKY**

Spoločnosť neeviduje pohľadávky, ktoré sú po splatnosti dlhšie ako 360 dní alebo by boli nedobytné. Spoločnosť eviduje pohľadávky voči odberateľovi Ascometal s ktorým je v súdnom spore a z toho dôvodu vytvoril v roku 2024 opravnú položku na celú hodnotu pohľadávky vo výške 410 740 EUR.

**Pohľadávky voči spriazneným osobám k 31.12.2024:**

Brovedani Group S. p. A. 9 425 902 EUR (z toho cash-pooling 9 306 904 EUR)

Brovedani S. p. A. - 303 325 EUR

Brovedani Mexico SA DE CV - 0 EUR

Mondial F.A.C.E.R.T. Italia - 0 EUR

**Pohľadávky voči spriazneným osobám k 31.12.2023:**

Brovedani Group S. p. A. 10 983 087 EUR (z toho cash-pooling 10 835 238 EUR)

Brovedani S. p. A. - 324 860 EUR

Brovedani Mexico SA DE CV - 0 EUR

Mondial F.A.C.E.R.T. Italia - 219 482 EUR

Informácie o vekovej štruktúre pohľadávok

Názov položky	V lehote splatnosti	Po lehote splatnosti	Pohľadávky spolu
<b>Dlhodobé pohľadávky</b>			
Pohľadávky z obchodného styku			0
Pohľadávky voči DÚJ a MÚJ			0
Ostatné pohľadávky v rámci konsolidovaného celku			0
Pohľadávky voči spoločníkom, členom a združeniu			0
Iné pohľadávky -odložená daň	297 053		297 053
<b>Dlhodobé pohľadávky spolu</b>	<b>297 053</b>	<b>0</b>	<b>297 053</b>
<b>Krátkodobé pohľadávky</b>			
Pohľadávky z obchodného styku	1 736 339	775 972	2 512 311
Pohľadávky voči DÚJ a MÚJ (CASH-POOLING)	9 306 904		9 306 904
Ostatné pohľadávky v rámci konsolidovaného celku			0
Pohľadávky voči spoločníkom, členom a združeniu			0
Sociálne poistenie			0
Daňové pohľadávky a dotácie	222 397		222 397
Iné pohľadávky	-3 805		-3 805
<b>Krátkodobé pohľadávky spolu</b>	<b>11 261 835</b>	<b>775 972</b>	<b>12 037 807</b>

Spoločnosť nemá žiadne pohľadávky zabezpečené záložným právom alebo inou formou zabezpečenia.

**7. FINANČNÉ ÚČTY**

Informácie o krátkodobom finančnom majetku

Názov položky	Bežné účtovné obdobie	Bezprostredne predchádzajúce účtovné obdobie
Pokladnica, ceniny	1 184	167
Bežné účty v banke alebo v pobočke zahraničnej banky	1 835 901	928 038
Vkladové účty v banke alebo v pobočke zahraničnej banky termínované		
Peniaze na ceste		
<b>Spolu</b>	<b>1 837 086</b>	<b>928 205</b>

**8. ČASOVÉ ROZLIŠENIE**

Informácie o významných položkách časového rozlíšenia

Opis položky časového rozlíšenia	Bežné účtovné obdobie	Bezprostredne predchádzajúce účtovné obdobie
<b>Náklady budúcich období dlhodobé, z toho:</b>	<b>0</b>	<b>11</b>
Príprava dokumentácie k štátnej pomoci	0	0
Poistky	0	0
Zmluvný poplatok a i.	0	11
<b>Náklady budúcich období krátkodobé, z toho:</b>	<b>5 632</b>	<b>3 872</b>
Príprava dokumentácie k štátnej pomoci	0	0
Prenájom kanc. elektroniky, popl., predplatné, ne/hlas.služ.	908	1 441
Prenájom parkoviska (mesto Galanta)	0	0
Poistky a i.	4 724	2 431
<b>Príjmy budúcich období dlhodobé, z toho:</b>	<b>0</b>	<b>0</b>
<b>Príjmy budúcich období krátkodobé, z toho:</b>	<b>16 436</b>	<b>348 311</b>
Kreditné úroky	4	6
Očakávané príjmy	16 432	348 305

**9. VLASTNÉ IMANIE**

Základné imanie Spoločnosti vo výške 9 500 000 EUR je peňažné vyjadrenie súhrnu plne splatených peňažných vkladov spoločníkov do Spoločnosti.

Informácie o rozdelení účtovného zisku

Názov položky	Bezprostredne predchádzajúce účtovné obdobie
<b>Účtovný zisk</b>	<b>1 067 805</b>
<b>Rozdelenie účtovného zisku</b>	<b>Bežné účtovné obdobie</b>
Prídel do zákonného rezervného fondu	
Prídel do štatutárnych a ostatných fondov	
Prídel do sociálneho fondu	
Prídel na zvýšenie základného imania	
Úhrada straty minulých období	
Prevod do nerozdeleného zisku minulých rokov	1 067 805
Rozdelenie podielu na zisku spoločníkom, členom	
Iné - prevod z nerozdeleného zisku minulých rokov	
<b>Spolu</b>	<b>1 067 805</b>

Valné zhromaždenie spoločnosti, ktoré bolo 17.5.2024, schválilo rozdelenie zisku za rok 2023 nasledovne : zisk za účtovné obdobie 2023 bol vykázaný v celkovej výške 1 067 805 EUR a bol prevedený do nerozdeleného zisku minulých rokov - 1 067 805 EUR.

Následne spoločnosť rozhodla o vyplatení dividend vo výške 2 000 000 EUR, na ktorý použila nerozdelený zisk minulých rokov vo výške 932 195 EUR a nerozdelený zisk roku 2023 vo výške 1 067 805 EUR.

**10. REZERVY**

Informácie o rezervách

Názov položky	Bežné účtovné obdobie				
	Stav na začiatku účtovného obdobia	Tvorba	Použitie	Zrušenie	Stav na konci účtovného obdobia
Dlhodobé rezervy, z toho:	0	0	0	0	0
Krátkodobé rezervy, z toho:	91 068	90 282	-87 168	-2 500	91 682
Mzdy za nevyčer.dov. vr. soc. zabezpeč.	67 393	59 708	-67 393		59 708
Rez.na over.UZ a zostav. daň.priznania	12 850	19 000	-18 650		13 200
Poplatok za znečistenie životného prostredia	702	1 174	-702		1 174
Rezerva na prenájom parkoviska	0	8 000	0		8 000
Dodatoč.rabaty, zmeny jednot.ceny	423		-423		0
Ostatné	9 700	2 400		-2 500	9 600

Názov položky	Bezprostredne predchádzajúce účtovné obdobie				
	Stav na začiatku účtovného obdobia	Tvorba	Použitie	Zrušenie	Stav na konci účtovného obdobia
Dlhodobé rezervy, z toho:	0	0	0	0	0
Krátkodobé rezervy, z toho:	94 448	91 919	-95 298	0	91 068
Mzdy za nevyčer.dov. vr. soc. zabezpeč.	55 389	67 394	-55 389		67 393
Rez.na over.UZ a zostav. daň.priznania	7 600	18 500	-13 250		12 850
Poplatok za znečistenie životného prostredia	777	702	-777		702
Sortovacie práce zo strany klienta	0	0			0
Dodatoč.rabaty, zmeny jednot.ceny	25 882	423	-25 882		423
Ostatné	4 800	4 900	0		9 700

Rezervy sú vytvorené z popísaných dôvodov a ich použitie sa očakáva v nasledovnom účtovnom období.

**11. ZÁVÄZKY**

Informácie o záväzkoch

Názov položky	Bežné účtovné obdobie	Bezprostredne predchádzajúce účtovné obdobie
<b>Dlhodobé záväzky spolu</b>	<b>2 646</b>	<b>8 285</b>
Záväzky so zostatkovou dobou splatnosti nad päť rokov	0	0
Záväzky so zostatkovou dobou splatnosti jeden rok až päť rokov	2 646	8 285
<b>Krátkodobé záväzky spolu</b>	<b>5 647 663</b>	<b>6 022 708</b>
Záväzky so zostatkovou dobou splatnosti do jedného roka vrátane	3 823 234	4 761 585
Záväzky po lehote splatnosti	1 824 429	1 261 123

Záväzky voči spriazneným osobám (vr. osôb s personálnym prepojením) k 31.12.2024:

Bovedani Group S. p. A. - 69 636 EUR (faktúra)

Bovedani S. p. A. - 50 705 EUR (faktúra)

Mondial F.A.C.E.R.T. - 0 EUR (faktúra)

Záväzky voči spriazneným osobám (vr. osôb s personálnym prepojením) k 31.12.2023:

Bovedani Group S. p. A. - 48 889 EUR (faktúra)

Bovedani S. p. A. - 4 107 EUR (faktúra)

Mondial F.A.C.E.R.T. - 151 770 EUR (faktúra)

**12. ODLOŽENÁ DAŇ Z PRÍJMOV**

Informácie o odloženej daňovej pohľadávke alebo o odloženom daňovom záväzku

Názov položky	Bežné účtovné obdobie	Bezprostredne predchádzajúce účtovné obdobie
<b>Dočasné rozdiely medzi účtovnou hodnotou majetku a daňovou základňou, z toho:</b>	<b>-2 421 456</b>	<b>-2 265 155</b>
odpočítateľné		
zdaniteľné	-2 421 456	-2 265 155
<b>Dočasné rozdiely medzi účtovnou hodnotou záväzkov a daňovou základňou, z toho:</b>	<b>541 948</b>	<b>126 661</b>
odpočítateľné	541 948	126 661
zdaniteľné		
<b>Možnosť umorovať daňovú stratu v budúcnosti</b>		
<b>Možnosť previesť nevyužitú daňovú odpočty</b>	<b>3 117 227</b>	<b>4 274 035</b>
<b>Sadzba dane z príjmov ( v %)</b>	<b>24</b>	<b>21</b>
<b>Odložená daňová pohľadávka</b>	<b>297 053</b>	<b>448 464</b>
<b>Uplatnená daňová pohľadávka</b>	<b>151 411</b>	<b>255 779</b>
Zaučtovaná ako (zníženie) / zvýšenie nákladov	151 411	255 779
Zaučtovaná do vlastného imania		
<b>Odložený daňový záväzok</b>		
<b>Zmena odloženého daňového záväzku</b>		
Zaučtovaná ako +,- (+ náklad,- zníženie nákladov)		
Zaučtovaná do vlastného imania		
Iné		

V roku 2015 Spoločnosť sa rozhodla účtovať o odloženej daňovej pohľadávke vo výške 1 812 698 EUR z titulu uznesenia Vlády SR č. 284 z 5. júna 2013 k návrhu na poskytnutie investičnej pomoci a Rozhodnutia č. 44/2015 MH SR zo dňa 10. decembra 2015, a to z dôvodu, že je viac ako pravdepodobné, že v budúcnosti po sebe bezprostredne nasledujúcich rokoch (2016 - 2020) bude generovaný zdaniteľný zisk, voči ktorému sa budú môcť dočasné rozdiely zrealizovať, pričom vzniká skutočnosť uplatňovania si úľavy na dani pre príjemcov investičnej pomoci podľa § 30a zákona č. 595/2003 Z. z. o dani z príjmov v z. n. p. V roku 2018 spoločnosť upravila odložené danové pohľadávky a záväzky na báze 21% dane a určila si nový generovaný zdaniteľný zisk na obdobie 2019-2022. V roku 2019 sme upravili odložené daňové pohľadávky a záväzky na báze 21% dane a určili sme si nový generovaný zdaniteľný zisk na obdobie 2020-2022. V roku 2020 sme upravili odložené danové pohľadávky a záväzky a určili sme si nový generovaný zdaniteľný zisk na obdobie 2021-2027, nakoľko sa zákonom upravila možnosť čerpania daňovej úľavy na dlhšie obdobie. Pre výpočet odloženej dane na obdobie od roku 2025 je použitá nová sadzba 24%.

**13. INFORMÁCIE O ZÁVAZKOV Z SOCIÁLNEHO FONDU**

Informácie o záväzkoch zo sociálneho fondu

Názov položky	Bežné účtovné obdobie	Bezprostredne predchádzajúce účtovné obdobie
<b>Začiatkový stav sociálneho fondu</b>	<b>8 285</b>	<b>10 278</b>
Tvorba sociálneho fondu na ťarchu nákladov	67 681	60 311
Tvorba sociálneho fondu zo zisku		
Ostatná tvorba sociálneho fondu		
<b>Tvorba sociálneho fondu spolu</b>	<b>67 681</b>	<b>63 011</b>
<b>Čerpanie sociálneho fondu</b>	<b>-73 320</b>	<b>-65 004</b>
<b>Konečný zostatok sociálneho fondu</b>	<b>2 646</b>	<b>8 285</b>

**14. BANKOVÉ ÚVERY A FINANČNÉ VÝPOMOCI**

Informácie o bankových úveroch, pôžičkách a krátkodobých finančných výpomociach

Názov položky	Mena	Úrok p. a. v %	Dátum splatnosti	Suma istiny v príslušnej mene za bežné účtovné obdobie	Suma istiny v eurách za bežné účtovné obdobie	Suma istiny v príslušnej mene za bezprostredne predchádzajúce účtovné obdobie
<b>Dlhodobé bankové úvery</b>				<b>1 361 513</b>		<b>1 558 054</b>
VUB 11/ZF/2017	EUR	3M EURIBOR + 1,00% p. a.	28.02.2022	0	0	0
VUB 6/ZF/2019	EUR	3M EURIBOR + 1,00% p. a.	31.01.2024	0	0	0
VUB 4/ZF/2020	EUR	1M EURIBOR + 1,00% p. a.	31.12.2024	0	0	0
TB S02395/2017	EUR	3M EURIBOR + 1% p. a.	30.06.2023	0	0	0
TB S02033/2018	EUR	3M EURIBOR + 1% p. a.	30.06.2024	0	0	0
TB S02050/2019	EUR	3M EURIBOR + 1,00% p. a.	30.06.2025	0	0	199 984
TB S01410/2021	EUR	3M EURIBOR + 1,00% p. a.	30.06.2027	365 602	365 602	609 358
TB S02064/2022	EUR	1M EURIBOR + 1,95% p. a.	31.12.2027	995 911	995 911	748 712

Krátkodobé bankové úvery				1 056 784		1 251 005
VUB 63/ZF/2015	EUR	1M EURIBOR + 2,00% p. a.	01.03.2021	0	0	0
VUB 11/ZF/2017	EUR	3M EURIBOR + 1% p. a.	28.02.2022	0	0	0
VUB 6/ZF/2019	EUR	3M EURIBOR + 1,00% p. a.	31.12.2021	0	0	0
VUB 4/ZF/2020	EUR	1M EURIBOR + 1,00% p. a.	31.12.2021	0	0	0
Kreditné karty VUB	EUR	18,9% p.a. - limit 70000 €	31.12.2024	2 868	2 868	1 885
TB S03331/2015	EUR	3M EURIBOR + 1,35% p. a.	30.06.2021	0	0	0
TB S02395/2017	EUR	3M EURIBOR + 1% p. a.	28.02.2022	0	0	0
TB S02033/2018	EUR	3M EURIBOR + 1% p. a.	31.12.2024	0	0	195 184
TB S02050/2019	EUR	3M EURIBOR + 1,00% p. a.	31.12.2024	199 984	199 984	200 004
TB S01410/2021	EUR	3M EURIBOR + 1,00% p. a.	31.12.2024	243 756	243 756	243 756
TB S02064/2022	EUR	1M EURIBOR + 1,95% p. a.	31.12.2024	610 176	610 176	610 176

Názov položky	Mena	Úrok p. a. v %	Dátum splatnosti	Suma istiny v príslušnej mene za bežné účtovné obdobie	Suma istiny v eurách za bežné účtovné obdobie	Suma istiny v príslušnej mene za bezprostredne predchádzajúce účtovné obdobie
<b>Krátkodobé pôžičky</b>						
FINEST S.p.A./loan agreement 685	EUR	3M EURIBOR + 1,60% p. a.	31.01.2021	0	0	0
<b>Dlhodobé pôžičky</b>						
FINEST S.p.A./loan agreement 685	EUR	3M EURIBOR + 1,60% p. a.		0		0

Dňa 23.1.2023 spoločnosť podpísala zmluvu o dlhodobom úvere TB S02064/2022 vo výške 3mil.eur. Prvú tranžu vo výške 1.291tis eur načerpala dňa 27.1.2023, druhú tranžu vo výške 506tis.eur čerpala dňa 17.3.2023 a tretiu tranžu vo výške 121tis.eur dňa 28.7.2023. V roku 2024 bola čerpaná 4.tranža vo výške 184 tis.eur dňa 5.3.2024 a 5.tranža vo výške 673 tis.eur dňa 29.7.2024. Ku dňu 31.12.2024 je nedočerpaná výška úveru 224 tis eur, obdobie čerpania bolo predĺžené do 30.6.2025,

Dňa 23.1.2023 spoločnosť podpísala zmluvu o kontokorentnom úvere TB S02459/2022 vo výške úver.rámca 1mil.eur. Zmluva bola ukončená a úverový rámec bol zrušený ku dňu 31.10.2024.

Spoločnosť dňa 31.12.2024 splatila dlhodobý bankový úver TB S02033/2018.

K 31. decembru 2024 spoločnosť dodržiavala všetky bankové kovenanty v súlade s úverovými zmluvami.

Zabezpečenie úverov:

- záložné právo na hnutelný majetok, nehnuteľný majetok - dokončené komerčné stavby / Tatra banka

Prehľad splatnosti bankových úverov a finančných výpomocí:

(EUR)	Bankové úvery	Finančné výpomoci
2024	1 249 120	-
2025	1 053 916	-
2026	853 932	-
2027	731 990	-
		-
		-

## 15. ČASOVÉ ROZLIŠENIE

Informácie o významných položkách časového rozlíšenia na strane pasív

Názov položky	Bežné účtovné obdobie	Bezprostredne predchádzajúce účtovné obdobie
<b>Výdavky budúcich období dlhodobé, z toho:</b>		
<b>Výdavky budúcich období krátkodobé, z toho:</b>	358	174
Úroky z bankových úverov, finančných výpomocí	0	0
Ročné fixné poplatky, prenájmy a i.	358	174
<b>Výnosy budúcich období dlhodobé, z toho:</b>	0	0
Časť výnosov zo spätného lízingu		
<b>Výnosy budúcich období krátkodobé, z toho:</b>	0	0
Uznanie dlhu		

**16. PODMIENENÉ ZÁVÄZKY A AKTÍVA, PODSÚVAHOVÉ POLOŽKY**

Spoločnosť má v nájme cez operatívny leasing:

osobné motorové vozidlá na základe nájomných zmlúv: ročné náklady na nájomné 58 081 EUR (2023 - 60 156 EUR)

výpočtovú techniku a inú kancelársku techniku na základe nájomných zmlúv: ročné náklady na nájomné 8 513 EUR

(2023 - 11 384 EUR)

Spoločnosť má v dočasnom nájme majetok, za ktorý platí ročný nájom vo výške 54 608 EUR (2023 - 46 138 EUR), a to najmä:

Štvorkolesové vysokozdvížné vozíky: ročné náklady na nájomné 28 791 EUR (2023 - 26 584 EUR)

Výdajný automat: ročné nájomné 10 000 EUR (2023 - 10 000 EUR)

a káblovo-teleskopická plošina 5 616 EUR (2023 - 5 818 EUR)

**17. VÝNOSY A NÁKLADY****Tržby**

Informácie o tržbách

Oblasť odbytu	Typ výrobkov, tovarov, služieb (AUTOMOTIVE)	
	Bežné účtovné obdobie	Bezprostredne predchádzajúce účtovné
PL	10 015 058	9 191 133
FR	758 305	1 274 361
IT	3 334 560	4 081 515
CZ	1 293 667	2 124 420
HU	2 836 325	3 289 282
TR	1 270 844	1 288 348
US	410 988	484 522
DE	1 611 402	1 049 674
MX	939 601	546 809
TH	570 526	760 308
CH	367 199	332 587
RO	118 832	0
BRA	1 500	0
SK	0	5 092
<b>Spolu</b>	<b>23 528 807</b>	<b>24 428 051</b>

Vo výnosoch spoločnosť neeviduje dotácie na prevádzkové účely prijaté zo štátneho rozpočtu v rokoch 2019. V roku 2021 v dôsledku pandémie Covid spoločnosť dostala dotáciu vo výške 441 158 EUR, v roku 2022 dostala dotáciu 273 910 EUR. V roku 2023 čerpala spoločnosť dotácie z fondov EÚ operačný program HR vo výške 57 555eur a v roku 2024 z fondov EÚ operačný program HR vo výške 27 620eur.

**Údaje o zmene stavu vnútropodnikových zásob**

Informácie o zmene stavu vnútroorganizačných zásob

Názov položky	Bežné účtovné obdobie	Bezprostredne predchádzajúce účtovné obdobie		Zmena stavu vnútroorganizačných zásob	
	Konečný zostatok	Konečný zostatok	Začiatkový stav	Bežné účtovné obdobie	Bezprostredne predchádzajúce účtovné obdobie
Nedokončená výroba a polotovary vlastnej výroby	347 241	273 323	548 275	73 918	-274 952
Výrobky	291 738	514 868	867 631	-223 130	-352 763
Zvieratá					
<b>Spolu</b>	<b>638 979</b>	<b>788 191</b>	<b>1 415 906</b>	<b>-149 212</b>	<b>-627 715</b>
Manká a škody	x	x	x		
Reprezentačné	x	x	x		
Dary	x	x	x		
Iné	x	x	x		
<b>Zmena stavu vnútroorganizačných zásob vo výkaze ziskov a strát</b>	<b>x</b>	<b>x</b>	<b>x</b>	<b>-149 212</b>	<b>-627 715</b>

**Aktivácia nákladov a výnosy z hospodárskej činnosti, finančnej činnosti a mimoriadnej činnosti**

Informácie o výnosoch pri aktivácii nákladov a o výnosoch z hospodárskej činnosti, finančnej činnosti a mimoriadnej činnosti

Názov položky	Bežné účtovné obdobie	Bezprostredne predchádzajúce účtovné obdobie
<b>Významné položky pri aktivácii nákladov, z toho:</b>	<b>0</b>	<b>0</b>
DHM vytvorený vlastnou činnosťou	0	0
Ostatná aktivácia	0	0
<b>Ostatné významné položky výnosov z hospodárskej činnosti, z toho:</b>	<b>8 479 334</b>	<b>8 024 049</b>
Predaj majetku	57 800	0
Preúčtovanie nákladov na prepravu na ťarchu tretích strán	1 630	0
Predaj materiálu	34 261	26 038
Kompenzácia na projekte	157 298	111 898
Predaj kovového šrotu	272 547	288 725
Ostatné výnosy	89 356	43 071
Výnosy z reklamácií, úhrady viacnákladov	10 949	64 937
Výnosy z faktoringu pohľadávok	7 417 133	7 312 045
Čerpanie/dotácie EÚ fondy	27 620	57 555
Dohad služieb voči Brgroup	0	119 780
Výnosy z Ascometal - omeškanie dodávky	410 740	0
<b>Finančné výnosy, z toho:</b>	<b>559 354</b>	<b>374 240</b>
<i>Kurzové zisky, z toho:</i>	65	0
kurzové zisky ku dňu, ku ktorému sa zostavuje účtovná závierka	65	0
<i>Ostatné významné položky finančných výnosov, z toho:</i>	559 289	374 240
Úroky - BR Group	559 289	374 222
Úroky	0	18
<b>Mimoriadne výnosy, z toho:</b>		

**Informácie o čistom obrate**

Názov položky	Bežné účtovné obdobie	Bezprostredne predchádzajúce účtovné obdobie
Tržby za vlastné výrobky	23 132 882	24 173 574
Tržby z predaja služieb	395 925	254 477
Tržby za tovar		
Výnosy zo zákazky		
Výnosy z nehnuteľnosti na predaj		
Iné výnosy súvisiace s bežnou činnosťou		
<b>Čistý obrat celkom</b>	<b>23 528 807</b>	<b>24 428 051</b>

**Náklady**

Informácie o nákladoch

Názov položky	Bežné účtovné obdobie	Bezprostredne predchádzajúce účtovné obdobie
<b>Náklady za poskytnuté služby, z toho:</b>	<b>2 402 929</b>	<b>2 090 194</b>
Náklady voči audítorovi, audítorskej spoločnosti	21 248	20 430
náklady za overenie individuálnej účtovnej závierky	19 000	18 500
iné uisťovacie audítorské služby		
súvisiace audítorské služby		
daňové poradenstvo	2 248	1 930
ostatné neaudítorské služby		
Personálny lízing	33 186	52 521
Prepravné služby	293 264	264 570
Prenájom motorových vozidiel	58 081	60 156
Prenájom zariadení vo výrobe	54 608	45 468
Prenájom výpočtovej a kancelárskej techniky (vr. iných zml. služieb)	8 513	11 384
Prenájom priestorov a plôch	25 370	3 746
Výrobnotechnické poradenstvo	546 734	383 878
Administratívne, podnikateľsko-manažérske, komerčné poradenstvo	439 383	411 027
Právne a ekonomické poradenstvo	13 679	6 383
Externé opracovávanie materiálov a výrobkov	210 854	206 731
BOZP, odpadové hospod., ekológia	76 365	69 099
Ne/hlasové a dátové služby	17 414	18 741
Externé analýzy, dodatočné sortovacie práce, služby v oblasti olejového hospodárstva	74 082	46 874
Externé výkony strážnej služby, upratovacie služby	106 882	93 451
Opravy a údržby	237 719	250 433
Cestovné náklady, vzdelávanie	85 571	92 500
Reprezentačné a ostatné služby	99 976	52 802
<b>Ostatné významné položky nákladov z hospodárskej činnosti, z toho:</b>	<b>7 476 149</b>	<b>7 389 097</b>
Ostatné náklady	21 913	39 158
Odpis pohľadávky (bezregresný faktoring)	7 417 133	7 312 045
Poistenie	37 103	37 894

<b>Finančné náklady, z toho:</b>	<b>238 050</b>	<b>277 337</b>
<i>Kurzové straty, z toho:</i>	43	167
kurzové straty ku dňu, ku ktorému sa zostavuje účtovná zvierka	0	0
<i>Ostatné významné položky finančných nákladov, z toho:</i>	238 008	277 170
Nákladové úroky bankových účtov, bankových a nebankových úverov, finančného lízingu	219 239	253 948
Bankové poplatky	4 441	9 395
Faktoringové poplatky	14 273	13 772
Iné finančné náklady	55	55
<b>Mimoriadne náklady, z toho:</b>		

### Dane z príjmov

Informácie o daniach z príjmov

Názov položky	Bežné účtovné obdobie	Bezprostredne predchádzajúce účtovné obdobie
Suma odloženej daňovej pohľadávky účtovanej ako náklad alebo výnos vyplývajúca zo zmeny sadzby dane z príjmov		
Suma odloženého daňového záväzku účtovaného ako náklad alebo výnos vyplývajúci zo zmeny sadzby dane z príjmov		
Suma odloženej daňovej pohľadávky týkajúca sa umorenia daňovej straty, nevyužitých daňových odpočtov a iných nárokov, ako aj dočasných rozdielov predchádzajúcich účtovných období, ku ktorým sa v predchádzajúcich účtovných obdobiach odložená daňová pohľadávka neúčtovala		
Suma odloženého daňového záväzku, ktorý vznikol z dôvodu neúčtovania tej časti odloženej daňovej pohľadávky v bežnom účtovnom období, o ktorej sa účtovalo v predchádzajúcich účtovných obdobiach		
Suma neuplatneného umorenia daňovej straty, nevyužitých daňových odpočtov a iných nárokov a odpočítateľných dočasných rozdielov, ku ktorým nebola účtovaná odložená daňová pohľadávka		
Suma odloženej dani z príjmov, ktorá sa vzťahuje na položky účtované priamo na účty vlastného imania bez účtovania na účty nákladov a výnosov		

### Informácie o daniach z príjmov

Názov položky	Bežné účtovné obdobie			Bezprostredne predchádzajúce účtovné obdobie		
	Základ dane	Daň	Daň v %	Základ dane	Daň	Daň v %
<b>Výsledok hospodárenia pred zdanením, z toho:</b>	<b>1 043 087</b>	<b>x</b>	<b>x</b>	<b>1 497 092</b>	<b>x</b>	<b>x</b>
teoretická daň	x	219 048	21,00	x	314 389	21,00
Daňovo neuznané náklady	604 351	126 914	12,17	174 416	36 627	2,45
Výnosy nepodliehajúce dani	-295 543	-62 064	-5,95	-211 997	-44 519	-2,97
Vplyv nevykázanej odloženej daňovej pohľadávky						
Umorenie daňovej straty						
Zmena sadzby dane						

Vplyv (neuplatnenej) / vykázanéj odloženej daňovej pohľadávky zo štátnej dotácie			0,00			0,00
Iné		-123 183	-11,81		-132 989	-8,88
<b>Spolu</b>	<b>1 351 895</b>	<b>160 715</b>	<b>15,41</b>	<b>1 459 512</b>	<b>173 508</b>	<b>11,59</b>
<b>Splatná daň z príjmov</b>	<b>x</b>	<b>160 715</b>	<b>15,41</b>	<b>x</b>	<b>173 508</b>	<b>11,59</b>
<b>Odložená daň z príjmov</b>	<b>x</b>	<b>151 411</b>	<b>14,52</b>	<b>x</b>	<b>255 779</b>	<b>17,09</b>
<b>Celková daň z príjmov</b>	<b>x</b>	<b>312 126</b>	<b>29,92</b>	<b>x</b>	<b>429 287</b>	<b>28,67</b>

### Údaje o príjmoch a výhodách členov štatutárnych, dozorných a iných orgánov

Informácie o príjmoch a výhodách členov štatutárnych orgánov, dozorných orgánov a iných orgánov

Druh príjmu, výhody	Hodnota príjmu, výhody súčasných členov orgánov			Hodnota príjmu, výhody bývalých členov orgánov		
	štatutárnych	dozorných	iných	štatutárnych	dozorných	iných
	Časť 1 - Bežné účtovné obdobie			Časť 1 - Bežné účtovné obdobie		
	Časť 2 - Bezprostredne predchádzajúce účtovné obdobie			Časť 2 - Bezprostredne predchádzajúce účtovné obdobie		
Peňažné príjmy	36 000					
	36 000					
Nepeňažné príjmy						
Peňažné preddavky						
Nepeňažné preddavky						
Použitie finančné prostriedky alebo iné plnenia na súkromné účely						
Poskytnuté pôžičky						
Splatené pôžičky						
Odpustené a odpísané pôžičky						
Výška priznaných odmien						
Poskytnuté záruky						
Iné						

Spoločnosť neposkytla členom štatutárneho orgánu, dozorného orgánu a iného orgánu pôžičky, záruky alebo iné zabezpečenie.

### 18. INFORMÁCIE O SPRIAZNENÝCH OSOBÁCH

Informácie o ekonomických vzťahoch medzi účtovnou jednotkou a spriaznenými osobami

Spriaznená osoba	Kód druhu obchodu	Hodnotové vyjadrenie obchodu	
		Bežné účtovné obdobie	Bezprostredne predchádzajúce účtovné obdobie
BROVEDANI GROUP S.P.A.	2	679 054	374 221
BROVEDANI GROUP S.P.A.	1	678 135	657 396
BROVEDANI GROUP S.P.A. (stav ku koncu roka)	8	9 306 904	10 835 238
BROVEDANI S.P.A.	2	2 647 176	2 787 433
BROVEDANI S.P.A.	1	203 608	55 340
BROVEDANI MEXICO S.A. DE C.V.	2	43 710	46 246
MONDIAL F.A.C.E.R.T SRL	1	548 749	238 516
MONDIAL F.A.C.E.R.T SRL	2	194 253	1 198 902
FRE TOR SRL	1	0	0
FINEST S. P. A. (splátka pôžičky)	8	0	0
FINEST S. P. A. (debetné úroky)	8	0	0

Kód obchodu:

1 - nákup

2 - predaj

8 - úver, pôžička

**19. INFORMÁCIE O ZMENÁCH VLASTNÉHO IMANIA**

Položka vlastného imania	Bežné účtovné obdobie				Stav na konci účtovného obdobia
	Stav na začiatku účtovného obdobia	Prírastky	Úbytky	Presuny	
Základné imanie	9 500 000				9 500 000
Vlastné akcie a vlastné obchodné podiely	0				0
Zmena základného imania	0				0
Pohľadávky za upísané vlastné imanie	0				0
Emisné ážio	0				0
Ostatné kapitálové fondy	0				0
Zákonný rezervný fond (nedeliteľný fond) z kapitálových vkladov	0				0
Oceňovacie rozdiely z precenenia majetku a záväzkov	0				0
Oceňovacie rozdiely z kapitálových účastín	0				0
Oceňovacie rozdiely z precenenia pri zlúčení, splnutí a rozdelení	0				0
Zákonný rezervný fond	950 000				950 000
Nedeliteľný fond	0				0
Štatutárne fondy a ostatné fondy	0				0
Nerozdelený zisk minulých rokov	6 946 401			-932 195	6 014 206
Neuhradená strata minulých rokov	0				0
Výsledok hospodárenia bežného účtovného obdobia	1 067 805	730 961		-1 067 805	730 961
Vyplatené dividendy	0		-2 000 000	2 000 000	0
Ostatné položky vlastného imania	0				0
Účet 491 – Vlastné imanie fyzickej osoby – podnikateľa					0

Položka vlastného imania	Bezprostredne predchádzajúce účtovné obdobie				Stav na konci účtovného obdobia
	Stav na začiatku účtovného obdobia	Prírastky	Úbytky	Presuny	
Základné imanie	9 500 000				9 500 000
Vlastné akcie a vlastné obchodné podiely	0				0
Zmena základného imania	0				0
Pohľadávky za upísané vlastné imanie	0				0
Emisné ážio	0				0
Ostatné kapitálové fondy	0				0
Zákonný rezervný fond (nedeliteľný fond) z kapitálových vkladov	0				0
Oceňovacie rozdiely z precenenia majetku a záväzkov	0				0
Oceňovacie rozdiely z kapitálových účastín	0				0

Oceňovacie rozdiely z precenenia pri zlučení, splynutí a rozdelení	0				0
Zákonný rezervný fond	950 000				950 000
Nedeliteľný fond	0				0
Štatutárne fondy a ostatné fondy	0				0
Nerozdelený zisk minulých rokov	7 300 892			-354 491	6 946 401
Neuhrazená strata minulých rokov	0				0
Výsledok hospodárenia bežného účtovného obdobia	1 645 509	1 067 805		-1 645 509	1 067 805
Vyplatené dividendy	0		-2 000 000	2 000 000	0
Ostatné položky vlastného imania	0				0
Účet 491 – Vlastné imanie fyzickej osoby – podnikateľa					0

Podľa Zakladateľskej listiny zo dňa 16.11.2011 článku IX. "Rozdelenie zisku" majú spoločníci právo na podiel zo zisku nasledovne: Brovedani Group S.p.A. 99 %, Finest S. p. A. 1 %.

Valné zhromaždenie spoločnosti, ktoré bolo 23/04/2019 schválilo rozdelenie zisku za rok 2018 nasledovne : zisk za účtovné obdobie 2018 bol vykázaný v celkovej výške 1 607 533 EUR a bol prerozdelený nasledovne: prídel do zákonného rezervného fondu 26 219 EUR a zostatok bol preveďený do nerozdeleného zisku minulých rokov - 1 581 314 EUR.

Následne spoločnosť rozhodla o vyplatení dividend vo výške 2 000 000 EUR, na ktorý použila nerozdelený zisk minulých rokov vo výške 418 686 EUR a nerozdelený zisk roku 2018 vo výške 1 581 314 EUR.

Valné zhromaždenie spoločnosti, ktoré bolo 03/04/2020 schválilo rozdelenie zisku za rok 2019 nasledovne : zisk za účtovné obdobie 2019 bol vykázaný v celkovej výške 2 142 727 EUR a bol preveďený do nerozdeleného zisku minulých rokov - 2 142 727 EUR.

Následne spoločnosť rozhodla o vyplatení dividend vo výške 3 000 000 EUR, na ktorý použila nerozdelený zisk minulých rokov vo výške 857 273 EUR a nerozdelený zisk roku 2019 vo výške 2 142 727 EUR.

Valné zhromaždenie spoločnosti, ktoré bolo 20/04/2021 schválilo rozdelenie zisku za rok 2020 nasledovne : zisk za účtovné obdobie 2020 bol vykázaný v celkovej výške 708 699 EUR a bol preveďený do nerozdeleného zisku minulých rokov - 708 699 EUR.

Následne spoločnosť rozhodla o vyplatení dividend vo výške 1 000 000 EUR, na ktorý použila nerozdelený zisk minulých rokov vo výške 291 301 EUR a nerozdelený zisk roku 2020 vo výške 708 699 EUR.

Valné zhromaždenie spoločnosti, ktoré bolo 04/05/2022 schválilo rozdelenie zisku za rok 2021 nasledovne: zisk za účtovné obdobie 2021 bol vykázaný v celkovej výške 2 639 452 EUR a bol preveďený do nerozdeleného zisku minulých rokov - 2 639 452 EUR.

Následne spoločnosť rozhodla o vyplatení dividend vo výške 3 000 000 EUR, na ktorý použila nerozdelený zisk minulých rokov vo výške 360 548 EUR a nerozdelený zisk roku 2021 vo výške 2 639 452 EUR.

Valné zhromaždenie spoločnosti, ktoré bolo 22/05/2023 schválilo rozdelenie zisku za rok 2022 nasledovne: zisk za účtovné obdobie 2022 bol vykázaný v celkovej výške 1 645 509 EUR a bol preveďený do nerozdeleného zisku minulých rokov - 1 645 509 EUR.

Následne spoločnosť rozhodla o vyplatení dividend vo výške 2 000 000 EUR, na ktorý použila nerozdelený zisk minulých rokov vo výške 354 491 EUR a nerozdelený zisk roku 2022 vo výške 1 645 509 EUR.

Valné zhromaždenie spoločnosti, ktoré bolo 17/5/2024 schválilo rozdelenie zisku za rok 2023 nasledovne: zisk za účtovné obdobie 2023 bol vykázaný v celkovej výške 1 067 805 EUR a bol preveďený do nerozdeleného zisku minulých rokov - 1 067 805 EUR.

Následne spoločnosť rozhodla o vyplatení dividend vo výške 2 000 000 EUR, na ktorý použila nerozdelený zisk minulých rokov vo výške 932 195 EUR a nerozdelený zisk roku 2023 vo výške 1 067 805 EUR,

O rozdelení výsledku hospodárenia za účtovné obdobie 2024 vo výške 730 961 EUR rozhodne valné zhromaždenie.

**Vedenie Spoločnosti navrhuje rozdeliť zisk za rok 2024 nasledovne:**

prídel do zákonného rezervného fondu : 0 EUR

prevod do nerozdeleného zisku minulých rokov: 730 961 EUR

100 % zo zisku za rok 2024 - Brovedani Group S. p. A.: 730 961 EUR

0 % zo zisku za rok 2024 - Finest S. p. A.: 0 EUR

**20. PREHLAD O PEŇAŽNÝCH TOKOCH**

Prehľad o peňažných tokoch bol spracovaný nepriamou metódou.

**21. VÝZNAMNÉ UDALOSTI, KTORÉ NASTALI PO DNI, KU KTORÉMU SA ZOSTAVUJE ÚČTOVNÁ ZÁVIERKA**

Vo februári 2025 spoločnosť načerpala šiestu tranžu úveru TBS02064/2022 od Tatrabanky vo výške 83.937 EUR. Zostávajúca suma na vyčerpanie v roku 2025 je 140.472 EUR.

## Prehľad o peňažných tokoch za rok končiaci: 31.12.2024

(v EUR)

Ozna- čenie	Názov položky	Skutočnosť v EUR	
		Bežné účtovné	Minulé účtovné
		obdobie	obdobie
<b>Peňažné toky z prevádzkovej činnosti</b>			
Z/S	Výsledok hospodárenia z bežnej činnosti pred zdanením daňou z príjmov (+/-)	1 043 087	1 497 092
A.1.	Nepeňažné operácie ovplyvňujúce výsledok hospodárenia z bežnej činnosti pred zdanením daňou z príjmov (súčet A.1.1. až A.1.13) (+/-)	1 936 808	1 442 938
A.1.1.	Odpisy dlhodobého nehmotného majetku a dlhodobého hmotného majetku (+)	1 546 890	1 774 489
A.1.2.	Zostatková hodnota dlhodobého nehmotného majetku a dlhodobého hmotného majetku účtovaná pri vyradení tohto majetku do nákladov na bežnú činnosť, s výnimkou jeho predaja (+)		
A.1.3.	Odpis opravnej položky k nadobudnutému majetku (+/-)		
A.1.4.	Zmena stavu dlhodobých rezerv (+/-)		
A.1.5.	Zmena stavu opravných položiek (+/-)	398 177	-445
A.1.6.	Zmena stavu položiek časového rozlíšenia nákladov a výnosov (+/-)	330 310	-210 814
A.1.7.	Dividendy a iné podiely na zisku účtované do výnosov (-)		
A.1.8.	Úroky účtované do nákladov (+)	219 239	253 948
A.1.9.	Úroky účtované do výnosov (-)	-559 289	-374 240
A.1.10.	Kurzový zisk vypočítaný k peňažným prostriedkom a peňažným ekvivalentom ku dňu, ku ktorému sa zostavuje účtovná závierka (-)		
A.1.11.	Kurzová strata vypočítaná k peňažným prostriedkom a peňažným ekvivalentom ku dňu, ku ktorému sa zostavuje účtovná závierka (+)		
A.1.12.	Výsledok z predaja dlhodobého majetku, s výnimkou majetku, ktorý sa považuje za peňažný ekvivalent (+/-)	1 481	
A.1.13.	Ostatné položky nepeňažného charakteru, ktoré ovplyvňujú výsledok hospodárenia z bežnej činnosti s výnimkou tých, ktoré sa uvádzajú osobitne v iných častiach prehľadu peňažných tokov (+/-)		
A.2.	Vplyv zmien stavu pracovného kapitálu (rozdiel medzi obežným majetkom a krátkodobými záväzkami s výnimkou položiek obežného majetku, ktoré sú súčasťou peňažných prostriedkov a peňažných ekvivalentov) na výsledok hospodárenia z bežnej činnosti	-282 263	1 265 660
A.2.1.	Zmena stavu pohľadávok z prevádzkovej činnosti (-/+)	-354 866	1 527 448
A.2.2.	Zmena stavu záväzkov z prevádzkovej činnosti (+/-)	-383 192	-825 925
A.2.3.	Zmena stavu zásob (-/+)	455 795	564 137
A.2.4.	Zmena stavu krátkodobého finančného majetku, s výnimkou majetku, ktorý je súčasťou peňažných prostriedkov a peňažných ekvivalentov (-/+)		
	<b>Peňažné toky z prevádzkovej činnosti s výnimkou príjmov a výdavkov, ktoré sa uvádzajú osobitne v iných častiach prehľadu peňažných tokov (+/-), (súčet Z/S+A.1.+A.2.)</b>	<b>2 697 631</b>	<b>4 205 690</b>
A.3.	Príjaté úroky s výnimkou tých, ktoré sa začleňujú do investičnej činnosti (+)	559 289	374 240
A.4.	Výdavky na zaplatené úroky s výnimkou tých, ktoré sa začleňujú do finančnej činnosti (-)		
A.5.	Príjmy z dividend a iných podielov na zisku (+)		
A.6.	Výdavky na vyplatené dividendy a iné podiely na zisku s výnimkou tých, ktoré sa začleňujú do investičnej činnosti (-)	-2 000 000	-2 000 000
	<b>Peňažné toky z prevádzkovej činnosti (+/-) (súčet Z/S + A.1. až A.6.)</b>	<b>1 256 920</b>	<b>2 579 930</b>
A.7.	Výdavky na daň z príjmov účtovnej jednotky s výnimkou tých, ktoré sa začleňujú do investičných činností alebo finančných činností (-/+)	-93 869	-71 646
A.8.	Príjmy mimoriadneho charakteru vzťahujúce sa na prevádzkovú činnosť (+)	36 582	
A.9.	Výdavky mimoriadneho charakteru vzťahujúce sa na prevádzkovú činnosť (-)		
<b>A.</b>	<b>Čisté peňažné toky z prevádzkovej činnosti (+/-) (súčet Z/S + A.1. až A.9.)</b>	<b>1 199 633</b>	<b>2 508 284</b>
	<b>Peňažné toky z investičnej činnosti</b>		
B.1.	Výdavky na obstaranie dlhodobého nehmotného majetku (-)	-60 346	-75 377
B.2.	Výdavky na obstaranie dlhodobého hmotného majetku (-)	-1 205 558	-534 744
B.3.	Výdavky na obstaranie dlhodobých cenných papierov a podielov v iných účtovných jednotkách, s výnimkou cenných papierov, ktoré sa považujú za peňažné ekvivalenty a cenných papierov určených na predaj alebo na obchodovanie (-)		
B.4.	Príjmy z predaja dlhodobého nehmotného majetku (+)		
B.5.	Príjmy z predaja dlhodobého hmotného majetku (+)	57 800	
B.6.	Príjmy z predaja dlhodobých cenných papierov a podielov v iných účtovných jednotkách, s výnimkou cenných papierov, ktoré sa považujú za peňažné ekvivalenty a cenných papierov určených na predaj alebo na obchodovanie (+)		
B.7.	Výdavky na dlhodobé pôžičky poskytnuté účtovnou jednotkou inej účtovnej jednotke, ktorá je súčasťou konsolidovaného celku (-)		-2 056 817
B.8.	Príjmy zo splácania dlhodobých pôžičiek poskytnutých účtovnou jednotkou inej účtovnej jednotke, ktorá je súčasťou konsolidovaného celku (+)	1 528 334	
B.9.	Výdavky na dlhodobé pôžičky poskytnuté účtovnou jednotkou tretím osobám s výnimkou dlhodobých pôžičiek poskytnutých účtovnej jednotke, ktorá je súčasťou konsolidovaného celku (-)		
B.10.	Príjmy zo splácania pôžičiek poskytnutých účtovnou jednotkou tretím osobám, s výnimkou pôžičiek poskytnutých účtovnej jednotke, ktorá je súčasťou konsolidovaného celku (+)		
B.11.	Príjmy z prenájmu súboru huteľného a nehuteľného majetku používaného a odpisovaného nájomcom (+)		
B.12.	Príjaté úroky s výnimkou tých, ktoré sa začleňujú do prevádzkových činností (+)		
B.13.	Príjmy z dividend a iných podielov na zisku s výnimkou tých, ktoré sa začleňujú do prevádzkových činností (+)		
B.14.	Výdavky súvisiace s derivátmi s výnimkou, ak sú určené na predaj alebo na obchodovanie alebo ak sa tieto výdavky považujú za peňažné toky z finančnej činnosti (-)		
B.15.	Príjmy súvisiace s derivátmi s výnimkou, ak sú určené na predaj alebo na obchodovanie alebo ak sa tieto výdavky považujú za peňažné toky z finančnej činnosti (-)		
B.16.	Výdavky na daň z príjmov účtovnej jednotky, ak je ju možné začleniť do investičných činností (-)		
B.17.	Príjmy mimoriadneho charakteru vzťahujúce sa na investičnú činnosť (+)		
B.18.	Výdavky mimoriadneho charakteru vzťahujúce sa na investičnú činnosť (-)		
B.19.	Ostatné príjmy vzťahujúce sa na investičnú činnosť (+)		
B.20.	Ostatné výdavky vzťahujúce sa na investičnú činnosť (-)		
<b>B.</b>	<b>Čisté peňažné toky z investičnej činnosti (súčet B.1. až B.20.)</b>	<b>320 231</b>	<b>-2 666 938</b>

	<b>Peňažné toky z finančnej činnosti</b>		
<b>C.1.</b>	<b>Peňažné toky vo vlastnom imaní (súčet C.1.1. až C.1.8.)</b>		
C.1.1.	Príjmy z upísaných akcií a obchodných podielov (+)		
C.1.2.	Príjmy z ďalších vkladov do vlastného imania spoločníkmi alebo fyzickou osobou, ktorá je účtovnou jednotkou (+)		
C.1.3.	Príjaté peňažné dary (+)		
C.1.4.	Príjmy z úhrady straty spoločníkmi (+)		
C.1.5.	Výdavky na obstaranie alebo spätné odkúpenie vlastných akcií a vlastných obchodných podielov (-)		
C.1.6.	Výdavky spojené so znížením fondov vytvorených účtovnou jednotkou (-)		
C.1.7.	Výdavky na vyplatenie podielu na vlastnom imaní spoločníkmi účtovnej jednotky a fyzickou osobou, ktorá je účtovnou jednotkou (-)		
C.1.8.	Výdavky z iných dôvodov, ktoré súvisia so znížením vlastného imania (-)		
<b>C.2.</b>	<b>Peňažné toky vznikajúce z dlhodobých záväzkov a krátkodobých záväzkov z finančnej činnosti</b>	<b>-391 745</b>	<b>342 730</b>
C.2.1.	Príjmy z emisie dlhových cenných papierov (+)		
C.2.2.	Výdavky na úhradu záväzkov z dlhových cenných papierov (-)		
C.2.3.	Príjmy z úverov, ktoré účtovnej jednotke poskytla banka alebo pobočka zahraničnej banky s výnimkou úverov, ktoré boli poskytnuté na zabezpečenie hlavného predmetu činnosti (+)	857 375	1 918 216
C.2.4.	Výdavky na splácanie úverov, ktoré účtovnej jednotke poskytla banka alebo pobočka zahraničnej banky s výnimkou úverov, ktoré boli poskytnuté na zabezpečenie hlavného predmetu činnosti (-)	-1 249 120	-1 575 486
C.2.5.	Príjmy z prijatých pôžičiek (+)		
C.2.6.	Výdavky na splácanie pôžičiek (-)		
C.2.7.	Výdavky na úhradu záväzkov z používania majetku, ktorý je predmetom zmluvy o kúpe prenajatej veci (-)		
C.2.8.	Výdavky na úhradu záväzkov za prenájom súboru hneuteľného majetku a nehnuteľného majetku používaného a odpisovaného nájomcom (-)		
C.2.9.	Príjmy z ostatných dlhodobých záväzkov a krátkodobých záväzkov vyplývajúcich z finančnej činnosti účtovnej jednotky s výnimkou tých, ktoré sa uvádzajú osobitne v inej časti prehľadu peňažných tokov (+)		
C.2.10.	Výdavky na splácanie ostatných dlhodobých záväzkov a krátkodobých záväzkov vyplývajúcich z finančnej činnosti účtovnej jednotky s výnimkou tých, ktoré sa uvádzajú osobitne v inej časti prehľadu peňažných tokov (-)		
<b>C.3.</b>	<b>Výdavky na zaplatené úroky s výnimkou tých, ktoré sa začleňujú do prevádzkových činností (-)</b>	<b>-219 239</b>	<b>-253 948</b>
C.4.	Výdavky na vyplatené dividendy a iné podiely na zisku s výnimkou tých, ktoré sa začleňujú do prevádzkových činností (-)		
C.5.	Výdavky súvisiace s derivátmi, s výnimkou, ak sú určené na predaj alebo na obchodovanie alebo ak sa považujú za peňažné toky z investičnej činnosti (-)		
C.6.	Príjmy súvisiace s derivátmi, s výnimkou, ak sú určené na predaj alebo na obchodovanie alebo na obchodovanie alebo ak sa považujú za peňažné toky z investičnej činnosti (+)		
C.7.	Výdavky na daň z príjmov účtovnej jednotky, ak ich možno začleniť do finančných činností (-)		
C.8.	Príjmy mimoriadneho charakteru vzťahujúce sa na finančnú činnosť (+)		
C.9.	Výdavky mimoriadneho charakteru vzťahujúce sa na finančnú činnosť (-)		
<b>C.</b>	<b>Čisté peňažné toky z finančnej činnosti</b>	<b>-610 984</b>	<b>88 782</b>
<b>D.</b>	<b>Čisté zvýšenie alebo čisté zníženie peňažných prostriedkov a peňažných ekvivalentov (+/-) (súčet A+B+C)</b>	<b>908 880</b>	<b>-69 872</b>
<b>E.</b>	<b>Stav peňažných prostriedkov a peňažných ekvivalentov na začiatku účtovného obdobia</b>	<b>928 206</b>	<b>998 078</b>
<b>F.</b>	<b>Stav peňažných prostriedkov a peňažných ekvivalentov na konci účtovného obdobia pred zohľadnením kurzových rozdielov vyčíslených ku dňu, ku ktorému sa zostavuje účtovná závierka</b>	<b>1 837 086</b>	<b>928 206</b>
<b>G.</b>	<b>Kurzové rozdiely vyčíslené k peňažným prostriedkom a peňažným ekvivalentom ku dňu, ku ktorému sa zostavuje účtovná závierka (+/-)</b>		
<b>H.</b>	<b>Zostatok peňažných prostriedkov a peňažných ekvivalentov na konci účtovného obdobia upravený o kurzové rozdiely vyčíslené ku dňu, ku ktorému sa zostavuje účtovná závierka (+/-)</b>	<b>1 837 086</b>	<b>928 206</b>

Úč POD

**FINANCIAL STATEMENTS**

of entrepreneurs in double-entry accounting

as of **3 1 . 1 2 . 2 0 2 4****Numbers should be justified to the right, other data is justified to the left. Unused rows must be left blank.**

The information should be written in block letters (see this example), using a typewriter or printer with black or dark blue ink.

**Á Ä B Ć D É F G H Í J K L M N O P Q R Š T Ú V X Ý Ž 0 1 2 3 4 5 6 7 8 9**

Tax identification number <b>2 0 2 1 9 1 5 6 6 5</b>	Financial statements Accounting unit	Month Year
Identification number <b>3 6 2 6 6 9 5 7</b>	<input checked="" type="checkbox"/> Ordinary small	For period from <b>0 1 2 0 2 4</b>
SK NACE <b>2 5 . 6 1 . 0</b>	Extraordinary <input checked="" type="checkbox"/> large	to <b>1 2 2 0 2 4</b>
	Interim (marked with x)	Directly preceding from <b>0 1 2 0 2 3</b>
		period to <b>1 2 2 0 2 3</b>

Enclosed components of the financial statements

Stat. of financial position (Úč POD 1-01)  Income statement (Úč POD 2-01)  Notes (Úč POD 3-01)  
*(in full EUR) (in full EUR) (in full EUR or EUR cents)*

Business name of entity

**B R O V E D A N I S L O V A K I A , s . r . o .****Registered seat of entity**

Street	Number
<b>P a r k o v á</b>	<b>1 4 1 4 / 8</b>
ZIP Code Town	
<b>9 2 4 0 1 G a l a n t a</b>	
Indication of the commercial register and registration number of the company	
<b>O b c h o d n ý r e g i s t e r O k r e s n é h o s ú d u</b>	
<b>T r n a v a , o d d i e l S r o , v l o ž k a č . 1 5 5 9 8 / T</b>	
Phone number	Fax number
<b>0 3 1 7 8 0 4 2 3 6 3 6</b>	<b>0 3 1 7 8 0 4 2 3 8</b>
E-mail	
<b>p a v o l . s t r b a @ b r o v e d a n i s l o v a k i a . s k</b>	

Prepared on:

**3 1 . 0 3 . 2 0 2 5**

Approved on:

. .

Signature of the statutory board or statutory board member or signature of the natural person, which is an accounting entity:

**Tax Office records**

Place for the reference number

Stamp of the Tax Office

Balance sheet Úč POD 1 - 01		TIN	2 0 2 1 9 1 5 6 6 5	ID number	3 6 2 6 6 9 5 7
Line a	ASSETS b	Line no. c	Current period		Prior period
			1	2	3
			Gross value - part 1	Net value	Net value
			Adjustment - part 2		
	<b>TOTAL ASSETS I. 002 + I. 030 + I. 061</b>	<b>001</b>	76 391 849	25 355 812	
			51 036 037		27 395 574
<b>A.</b>	<b>Non-current assets I. 003 + I. 011 + I. 021</b>	<b>002</b>	59 467 544	8 858 884	
			50 608 660		9 304 374
<b>A.I.</b>	<b>Non-current intangible assets total (I. 004 to 010)</b>	<b>003</b>	2 458 583	271 450	
			2 187 133		298 738
A.I.1.	Capitalized development cost (012) - /072, 091A/	004	1 546 440	1	
			1 546 440		1
2.	Software (013) - /073, 091A/	005	912 144	271 449	
			640 693		298 737
3.	Valuable rights (014) - /074, 091A/	006			
4.	Goodwill (015)-/075,091A/	007			
5.	Other non-current intangible assets (019, 01X) - /079, 07X, 091A 07X, 091A/	008			
6.	Non-current intangible assets under construction (041) - 093	009			
7.	Advance payments for non-current intangible assets (051) - 095A	010			
<b>A.II.</b>	<b>Non-current tangible assets total (I. 012 to 020)</b>	<b>011</b>	57 008 960	8 587 434	
			48 421 527		9 005 636
A.II.1.	Land (031)-092A	012	228 806	228 806	
					228 806
2.	Buildings (021) - /081,092A/	013	9 745 654	5 268 934	
			4 476 719		5 607 222
3.	Plant and equipment (022) - /082, 092A/	014	46 876 988	2 932 180	
			43 944 807		2 745 562

Balance sheet Úč POD 1 - 01		TIN	2 0 2 1 9 1 5 6 6 5	ID number	3 6 2 6 6 9 5 7	
Line a	ASSETS b	Line no. c	Current period		Prior period	
			1	Gross value - part 1	Net value 2	Net value 3
				Adjustment - part 2		
4.	Perennial crops (025) - /085, 092A/	015				
5.	Livestock and draught animals (026) - /086, 092A/	016				
6.	Other non-current tangible assets (029, 02X, 032) - /089, 08X, 092A	017				
7.	Non-current tangible assets under construction (042) - 094	018	157 513	157 513		
					424 046	
8.	Advance payments for non-current tangible assets (052) - 095A	019				
9.	Adjustments for assets acquired (+/- 097) +/- 098	020				
<b>A.III.</b>	<b>Non-current financial assets total (I. 022 to 032)</b>	<b>021</b>				
A.III.1.	Investment in connected entities (061A,062A,063A) - 096A	022				
2.	Investment in group except for connected entities (062A) - 096A	023				
3.	Other non-current investments (063A) - 096A	024				
4.	Loans to connected entities (066A) - /096A	025				
5.	Loans to group except for connected entities (066A) - /096A	026				
6.	Other loans (067A) - /096A	027				
7.	Debentures and other non-current financial assets (065A, 069A, 06XA) -/096A/	028				

Balance sheet Úč POD 1 - 01		TIN	2 0 2 1 9 1 5 6 6 5	ID number	3 6 2 6 6 9 5 7	
Line a	ASSETS b	Line no. c	Current period		Prior period	
			1	Gross value - part 1	Net value 2	Net value 3
				Adjustment - part 2		
8.	Loans and other non-current financial assets with maturity up to one year (066A, 067A, 069A, 06XA) - /096A/	029				
9.	Term deposits exceeding one year 22XA	030				
10.	Non-current financial assets under construction (043) - 096A	031				
11.	Advance payments for non-current financial assets (053) - 095A	032				
<b>B.</b>	<b>Current assets I. 034 + I. 041 + I. 053 + I. 066 + I. 071 + I. 046 + I. 055</b>	<b>033</b>	16 901 406	16 474 029		
			427 377		17 738 175	
<b>B.I.</b>	<b>Inventory total (I. 035 to 040)</b>	<b>034</b>	2 729 462	2 712 823		
			16 637		3 168 618	
B.I.1.	Raw material (112, 119, 11X) - /191,19X/	035	2 073 845	2 073 845		
					2 380 428	
2.	Work in progress and semi-finished goods (121, 122, 12X) - /192, 193, 19X/	036	349 327	347 241		
			2 087		273 324	
3.	Finished goods (123) - 194	037	306 289	291 738		
			14 551		514 868	
4.	Livestock (124) - 195	038				
5.	Merchandise (132,133,13X,139) - /196,19X/ - /196, 19X/	039				
6.	Advance payments for inventories (314A) - 391A	040				
<b>B.II.</b>	<b>Long-term receivables total (I. 042 + I. 046 to 052)</b>	<b>041</b>	297 053	297 053		
					448 464	
B.II.1.	Trade receivables (I. 043 to 045)	042				

Balance sheet Úč POD 1 - 01		TIN	2 0 2 1 9 1 5 6 6 5	ID number	3 6 2 6 6 9 5 7	
Line a	ASSETS b	Line no. c	Current period		Prior period	
			1	Gross value - part 1	Net value 2	Net value 3
				Adjustment - part 2		
1.a.	Trade receivables from connected entities (311A,312A,313A,314A,315A,31XA) - /391A/	043				
1.b.	Trade receivables within group except for receivables from connected entities (311A,312A,313A,314A,315A,31XA) - /391A/	044				
1.c.	Other trade receivables (311A,312A,313A,314A,315A,31XA) - /391A/	045				
2.	Net value of construction contracts (316A)	046				
3.	Other receivables from connected entities (351A) - 391A	047				
4.	Other receivables from group except from connected entities (351A) - 391A	048				
5.	Receivables from partners and consortium members (354A, 355A, 358A, 35XA) - 391A	049				
6.	Receivables from derivative operations (373A,376A)	050				
7.	Other receivables (335A, 336A, 33XA, 371A, 374A, 375A, 378A) - 391A	051				
8.	Deferred tax asset (481A)	052	297 053	297 053		
					448 464	
<b>B.III.</b>	<b>Short-term receivables total (I. 054 + I. 058 to 065)</b>	<b>053</b>	12 037 806	11 627 066		
			410 740		13 192 887	
<b>B.III.1.</b>	<b>Trade receivables (I. 055 to 057)</b>	<b>054</b>	2 512 311	2 101 571		
			410 740		2 039 998	
1.a.	Trade receivables from connected entities (311A,312A,313A,314A,315A,31XA) - /391A/	055	422 324	422 324		
					692 191	
1.b.	Trade receivables within group except for receivables from connected entities (311A,312A,313A,314A,315A,31XA) - /391A/	056				

Balance sheet Úč POD 1 - 01		TIN	2 0 2 1 9 1 5 6 6 5	ID number	3 6 2 6 6 9 5 7
Line a	ASSETS b	Line no. c	Current period		Prior period
			1	Gross value - part 1	Net value 2
			Adjustment - part 2	Net value 3	
1.c.	Other trade receivables (311A,312A,313A,314A,315A,31XA) - /391A/	057	2 089 988	1 679 248	
			410 740		1 347 807
2.	Net value of construction contracts (316A)	058			
3.	Other receivables from connected entities (351A) - 391A	059	9 306 904	9 306 904	
					10 835 238
4.	Other receivables from group except from connected entities (351A) - 391A	060			
5.	Receivables from partners and consortium members (354A, 355A, 358A,35XA, 398A) - 391A	061			
6.	Social security receivables (336A) - 391A	062			
7.	Tax receivables and subsidies (341, 342, 343, 345, 346, 347) - 391A	063	222 397	222 397	
					317 832
8.	Receivables from derivative operations (373A,376A)	064			
9.	Other receivables (335A, 33XA, 371A, 374A, 375A, 378A) - 391A	065	-3 805	-3 805	
					-181
<b>B.IV. Current financial assets total (I. 067 to 070)</b>		<b>066</b>			
B.IV.1.	Current financial assets within connected entities (251A,253A,256A,257A,25XA) - /291A, 29XA/	067			
2.	Current financial assets outside connected entities (251A,253A,256A,257A,25XA) - /291A, 29XA/	068			
3.	Own shares and interests (252)	069			
4.	Short-term financial assets under construction (259, 314A) - /291A/	070			

Balance sheet Úč POD 1 - 01		TIN	2 0 2 1 9 1 5 6 6 5	ID number	3 6 2 6 6 9 5 7
Line a	ASSETS b	Line no. c	Current period		Prior period
			1	Gross value - part 1	Net value 2
				Adjustment - part 2	Net value 3
B.V.	Financial assets total (l. 072 to 073)	071	1 837 086	1 837 086	928 206
B.V.1.	Cash (211, 213, 21X)	072	1 184	1 184	167
2.	Bank accounts (221A, 22X +/- 261)	073	1 835 901	1 835 901	928 038
C.	Accruals and prepayments total l. 075 and 078	074	22 898	22 898	353 025
C.1.	Prepaid expenses long-term (381A, 382A)	075			11
2.	Prepaid expenses short-term (381A, 382A)	076	6 463	6 463	4 703
3.	Accrued revenues long-term (385A)	077			
4.	Accrued revenues short-term (385A)	078	16 436	16 436	348 311
Line a	LIABILITIES AND EQUITY b	Line no. c	Current period 4	Prior period 5	
	SHAREHOLDERS' EQUITY AND LIABILITIES TOTAL I. 080 + I. 101 + I. 141	079	25 355 812	27 395 574	
A.	Shareholders' equity l. 081+ 085+ 086 + 087+ 090 + I. 093 + I. 097 + I. 100	080	17 195 167	18 464 206	
A.I.	Registered capital total (l. 082 to 084)	081	9 500 000	9 500 000	
A.I.1.	Share capital (411 alebo +/- 491)	082	9 500 000	9 500 000	
2.	Change in share capital +/- 419	083			
3.	Receivables for subscribed share capital (-/353)	084			
A.II.	Share premium (412)	085			
A.III.	Other capital funds (413)	086			
A.IV.	Legal reserve funds l. 088 + I. 089	087	950 000	950 000	
A.IV.1.	Legal reserve fund and non-distributable fund (417A, 418, 421A, 422)	088	950 000	950 000	
2.	Reserve fund on own shares and interests (417A, 421A)	089			

Balance sheet Úč POD 1 - 01		TIN	2 0 2 1 9 1 5 6 6 5	ID number	3 6 2 6 6 9 5 7
Line a	LIABILITIES AND EQUITY b	Line no. c	Current period 4	Prior period 5	
<b>A.V.</b>	<b>Funds created from profit total (I. 091 + I. 092)</b>	<b>090</b>			
A.V.1.	Statutory funds (423, 42X)	091			
2.	Other funds (427, 42X)	092			
<b>A.VI.</b>	<b>Revaluation reserves total (I. 094 to I. 096)</b>	<b>093</b>			
A.VI.1.	Revaluation reserve from valuation of assets and liabilities (+/- 414)	094			
2.	Investments revaluation reserve (+/- 415)	095			
3.	Revaluation reserve for mergers and demergers (+/-416)	096			
<b>A.VII.</b>	<b>Retained earnings I. 098+ 099</b>	<b>097</b>	6 014 206	6 946 401	
A.VII.1.	Retained profits from previous years (428)	098	6 014 206	6 946 401	
2.	Accumulated loss carried forward (-/429)	099			
<b>A.VIII.</b>	<b>Profit or loss from current period +/- I. 001 - (081 + 085 + 086 + 087 + 090 + 093 + 097 + 101 + 141)</b>	<b>100</b>	730 961	1 067 805	
<b>B.</b>	<b>Liabilities I. 102 + 118 + 121 + 122 + 136 + 139 + 140</b>	<b>101</b>	8 160 287	8 931 194	
<b>B.I.</b>	<b>Non-current liabilities total (I. 103 + I. 107 to 117)</b>	<b>102</b>	2 646	8 285	
<b>B.I.1.</b>	<b>Non-current trade liabilities total (I. 104 to 106)</b>	<b>103</b>			
1.a.	Trade payables to connected entities (321A, 475A, 476A)	104			
1.b.	Trade payables to group except for connected entities (321A, 475A, 476A)	105			
1.c.	Other trade payables (321A, 475A, 476A)	106			
2.	Net value of construction contracts (316A)	<b>107</b>			
3.	Other long-term liabilities to connected entities (471A, 47XA)	108			
4.	Other long-term liabilities within group except for connected entities (471A, 47XA)	109			
5.	Other long-term liabilities (479A, 47XA)	110			
6.	Long-term advance payments received (475A)	111			
7.	Long-term bills of exchange payable (478A)	112			
8.	Bonds and debentures issued (473A/-/255A)	113			
9.	Social fund payable (472)	114	2 646	8 285	
10.	Other non-current liabilities (336A, 372A, 474A, 47XA)	115			
11.	Long-term liabilities from derivative operations (373A, 377A)	116			
12.	Deferred tax liability (481A)	117			

Balance sheet Úč POD 1 - 01		TIN	2 0 2 1 9 1 5 6 6 5	ID number	3 6 2 6 6 9 5 7
Line a	LIABILITIES AND EQUITY b	Line no. c	Current period 4	Prior period 5	
<b>B.II.</b>	<b>Non-current provisions total (I. 119 to 120)</b>	<b>118</b>			
B.II.1.	Legal provisions long term (451A)	119			
2.	Other long-term provisions (459A, 45XA)	120			
<b>B.III.</b>	<b>Long-term bank loans (461A, 46XA)</b>	<b>121</b>	1 361 513	1 558 054	
<b>B.IV.</b>	<b>Current liabilities total (I. 123 + I. 127 to I. 135)</b>	<b>122</b>	5 647 663	6 022 781	
<b>B.IV.1.</b>	<b>Current trade payables (I. 124 to I. 126)</b>	<b>123</b>	4 880 145	5 114 281	
1.a.	Trade payables to connected entities (321A, 322A, 324A, 325A, 326A, 32XA, 475A, 476A, 478A, 47XA)	124	120 340	204 766	
1.b.	Trade payables to group except for connected entities (321A, 322A, 324A, 325A, 326A, 32XA, 475A, 476A, 478A, 47XA)	125			
1.c.	Other trade payables (321A, 322A, 324A, 325A, 326A, 32XA, 475A, 476A, 478A, 47XA)	126	4 759 805	4 909 514	
2.	Net value of construction contracts (316A)	127			
3.	Payables to connected entities (361A, 36XA, 471A, 47XA)	128			
4.	Other liabilities within group except for connected entities (361A, 36XA, 471A, 47XA)	129			
5.	Payables to partners and consortium members (364, 365, 366, 367, 368, 398A, 478A, 479A)	130	6 988	6 957	
6.	Payables to employees (331, 333, 33X, 479A)	131	286 290	277 500	
7.	Social security payables (336A)	132	336 830	485 947	
8.	Tax liabilities and subsidies (341, 342, 343, 345, 346, 347, 34X)	133	45 721	46 004	
9.	Payables from derivative operations (373A, 377A)	134			
10.	Other short-term liabilities (372A, 379A, 474A, 475A, 479A, 47XA)	135	91 689	92 093	
<b>B.V.</b>	<b>Current provisions total (I. 137 + I. 138)</b>	<b>136</b>	91 682	91 069	
B.V.1.	Legal provisions short term (323A, 451A)	137	59 708	67 394	
2.	Other short term provisions (323, 32X, 451A, 459A, 45XA)	138	31 974	23 675	
<b>B.VI.</b>	<b>Current bank loans (221A, 231, 232, 23X, 461A, 46XA)</b>	<b>139</b>	1 056 784	1 251 005	
<b>B.VII.</b>	<b>Short term financial borrowings (241, 249, 24x, 473A, /- /255A)</b>	<b>140</b>			
<b>C.</b>	<b>Accruals and deferred income - total (I. 142 to 145)</b>	<b>141</b>	358	174	
C.1.	Accruals long term (383A)	142			
2.	Accruals short term (383A)	143	358	174	
3.	Deferred income long term (384A)	144			
4.	Deferred income short term (384A)	145			

Income Statement Ú& POD 2 - 01	TIN	2 0 2 1 9 1 5 6 6 5	ID	3 6 2 6 6 9 5 7
-----------------------------------	-----	---------------------	----	-----------------

Line a	Text b	Line no c	Actual result in	
			current period 1	prior period 2
*	<b>Net turnover (part of acc. group 6 as defined by the law)</b>	01	23 528 807	24 428 051
**	<b>Revenues from operating activities total (I. 03 to I. 09)</b>	02	31 858 929	31 824 386
I.	Revenues from merchandise (604,607)	03		
II.	Revenues from own products (601)	04	23 132 882	24 173 574
III.	Revenues from services (602, 606)	05	395 925	254 477
IV.	Change in stock of finished goods and work in progress (+/- acc. group 61)	06	-149 213	-627 715
V.	Own work capitalised (acc. group 62)	07		
VI.	Revenue from sale of non-current assets and material (641, 642)	08	92 061	26 038
VII.	Other operating revenues (644, 645, 646, 648, 655, 657)	09	8 387 273	7 998 012
**	<b>Operating expenses total (I. 11 + I. 12 + I. 13 + I. 14 + I. 15 + I. 20 + I. 21 + I. 24 + I. 25 + I. 26)</b>	10	31 137 145	30 424 197
A.	Costs of merchandise sold (504, 507)	11		
B.	Material and energy consumption and other unstorable supplies (501, 502, 503)	12	12 395 388	12 807 534
C.	Allowances to inventories (+/-) (505)	13		-29
D.	Services (acc. group 51)	14	2 402 929	2 090 194
E.	Personnel expenses total (I. 13 až 16)	15	6 747 989	6 289 637
E.1.	Wages and salaries (521, 522)	16	4 745 365	4 462 605
2.	Remuneration of members of the board of companies and co-operatives (523)	17		
3.	Social insurance costs (524, 525, 526)	18	1 694 977	1 537 658
4.	Social security costs (527, 528)	19	307 648	289 374
F.	Indirect taxes and charges (acc. group 53)	20	43 517	35 622
G.	Depreciation of and provisions to non-current tangible and intangible assets (I. 22 + I. 23)	21	1 546 890	1 774 489
G.1	Depreciation of non-current tangible and intangible assets (551)	22	1 546 890	1 774 489
2.	Provisions to non-current tangible and intangible assets (+/-) (553)	23		
H.	Net book value of non-current assets and material sold (541, 542)	24	113 543	37 653
I.	Creation and release of provisions to receivables (+/-547)	25	410 740	
J.	Other operating expenses (543, 544, 545, 546, 548, 549, 555, 557)	26	7 476 149	7 389 097
***	<b>Profit or loss from operating activities (+/-) (I.02 - I. 10)</b>	27	721 783	1 400 189

Income Statement Ú& POD 2 - 01	TIN	2 0 2 1 9 1 5 6 6 5	ID	3 6 2 6 6 9 5 7
-----------------------------------	-----	---------------------	----	-----------------

Line a	Text b	Line no c	Actual result in	
			current period 1	prior period 2
*	<b>Added value (I. 03 + I. 04 + I. 05 + I. 06 + I. 07) - (I.11 + I. 12 +I. 13 + I. 14)</b>	28	8 581 278	8 902 638
**	<b>Revenues from financial activities I.30 + I. 31 + I. 35 + I. 39 + I. 42 + I. 43 + I. 44</b>	29	559 354	374 240
VIII.	Revenues from sale of securities and ownership interests (661)	30		
IX.	Revenues from non-current financial assets (I. 32 to I. 34)	31		
IX.1.	Income from investments in connected entities (665A)	32		
2.	Income from investments in group except for connected entities (665A)	33		
3.	Income from other long-term securities and ownership interest (665A)	34		
X.	Income from short-term financial assets (I. 36 to I. 38)	35		
X.1	Income from investments in connected entities (666A)	36		
2.	Income from investments in group except for connected entities (666A)	37		
3.	Income from other current financial assets (666A)	38		
XI.	Interest income (I. 40 + I. 41)	39	559 289	374 240
XI.1	Interest income from from connected entities (662A)	40	559 289	374 221
2.	Other interest income (662A)	41	0	18
XII.	Foreign exchange gains (663)	42	65	
XIII.	Income from revaluation of securities and income from transactions with derivatives (664, 667)	43		
XIV.	Other financial revenue (668)	44		
**	<b>Financial expenses total (I. 46 + I. 47 + I. 48 + I. 49 + I. 52 + I. 53 + I. 54)</b>	45	238 050	277 337
K.	Book value of securities and ownership interest sold (561)	46		
L.	Costs of short-term financial assets (566)	47		
M.	Creation and release of provisions to financial assets (+/-) (565)	48		
N.	Interest expense (I. 50 + I. 51)	49	219 239	253 948
N.1.	Interest expense to connected entities (562A)	50		
2.	Other interest expense (562A)	51	219 239	253 948
O.	Foreign exchange losses (563)	52	43	167
P.	Expenses for revaluation of securities and expenses for transactions with derivatives (564, 567)	53		
Q.	Other financial expenses (568, 569)	54	18 768	23 222

Income Statement Úč POD 2 - 01	<b>TIN</b>	2 0 2 1 9 1 5 6 6 5	<b>ID</b>	3 6 2 6 6 9 5 7
-----------------------------------	------------	---------------------	-----------	-----------------

Line a	Text b	Line no c	Actual result in	
			current period 1	prior period 2
***	Profit/(loss) from financial activities (+/-) (l. 29 - l. 45)	55	321 303	96 903
****	Profit/(loss) for the period before tax (+/-) (l. 27 + l. 55)	56	1 043 087	1 497 092
R	Tax on income (l. 58 + l. 59)	57	312 126	429 287
R.1	- due (591, 595)	58	160 715	173 508
2.	- deferred (+/-) (592)	59	151 411	255 779
S.	Profit/(loss) share transferred to owners' account (+/- 596)	60		
****	Net profit/(loss) for the period after tax (+/-) (l. 56 - l. 57 - l. 60)	61	730 961	1 067 805

# **SPRÁVA NEZÁVISLÉHO AUDÍTORA**

## Správa nezávislého audítora

Spoločníkovi a konateľom spoločnosti BROVEDANI SLOVAKIA, s.r.o.:

### *Správa z auditu účtovnej závierky*

#### *Názor*

Uskutočnili sme audit účtovnej závierky spoločnosti BROVEDANI SLOVAKIA, s.r.o. („Spoločnosť“), ktorá obsahuje súvahu k 31. decembru 2024, výkaz ziskov a strát za rok končiaci sa k uvedenému dátumu, a poznámky, ktoré obsahujú súhrn významných účtovných zásad a účtovných metód.

Podľa nášho názoru, priložená účtovná závierka poskytuje pravdivý a verný obraz finančnej situácie Spoločnosti k 31. decembru 2024 a výsledku jej hospodárenia za rok končiaci sa k uvedenému dátumu podľa zákona č. 431/2002 Z.z. o účtovníctve v znení neskorších predpisov (ďalej len „zákon o účtovníctve“).

#### *Základ pre názor*

Audit sme vykonali podľa medzinárodných auditorských štandardov (International Standards on Auditing, ISA). Naša zodpovednosť podľa týchto štandardov je uvedená v odseku Zodpovednosť audítora za audit účtovnej závierky. Od Spoločnosti sme nezávislí podľa ustanovení zákona č. 423/2015 o štatutárnom audite a o zmene a doplnení zákona č. 431/2002 Z. z. o účtovníctve v znení neskorších predpisov (ďalej len „zákon o štatutárnom audite“) týkajúcich sa etiky, vrátane Etického kódexu audítora, relevantných pre náš audit účtovnej závierky a splnili sme aj ostatné požiadavky týchto ustanovení týkajúcich sa etiky. Sme presvedčení, že auditorské dôkazy, ktoré sme získali, poskytujú dostatočný a vhodný základ pre náš názor.

#### *Zodpovednosť štatutárneho orgánu za účtovnú závierku*

Štatutárny orgán je zodpovedný za zostavenie tejto účtovnej závierky tak, aby poskytovala pravdivý a verný obraz podľa zákona o účtovníctve a za tie interné kontroly, ktoré považuje za potrebné na zostavenie účtovnej závierky, ktorá neobsahuje významné nesprávnosti, či už v dôsledku podvodu alebo chyby.

Pri zostavovaní účtovnej závierky je štatutárny orgán zodpovedný za zhodnotenie schopnosti Spoločnosti nepretržite pokračovať vo svojej činnosti, za opísanie skutočností týkajúcich sa nepretržitého pokračovania v činnosti, ak je to potrebné, a za použitie predpokladu nepretržitého pokračovania v činnosti v účtovníctve, ibaže by mal v úmysle Spoločnosť zlikvidovať alebo ukončiť jej činnosť, alebo by nemal inú realistickú možnosť než tak urobiť.

#### *Zodpovednosť audítora za audit účtovnej závierky*

Našou zodpovednosťou je získať primerané uistenie, či účtovná závierka ako celok neobsahuje významné nesprávnosti, či už v dôsledku podvodu alebo chyby, a vydať správu audítora, vrátane názoru. Primerané uistenie je uistenie vysokého stupňa, ale nie je zárukou toho, že audit vykonaný podľa medzinárodných auditorských štandardov vždy odhalí významné nesprávnosti, ak také existujú. Nesprávnosti môžu vzniknúť v dôsledku podvodu alebo chyby a za významné sa považujú vtedy, ak by sa dalo odôvodnene očakávať, že jednotlivito alebo v súhrne by mohli ovplyvniť ekonomické rozhodnutia používateľov, uskutočnené na základe tejto účtovnej závierky.

V rámci auditu uskutočneného podľa medzinárodných audítorských štandardov, počas celého auditu uplatňujeme odborný úsudok a zachovávame profesionálny skepticizmus. Okrem toho:

- Identifikujeme a posudzujeme riziká významnej nesprávnej účtovnej závierky, či už v dôsledku podvodu alebo chyby, navrhujeme a uskutočňujeme audítorské postupy reagujúce na tieto riziká a získavame audítorské dôkazy, ktoré sú dostatočné a vhodné na poskytnutie základu pre náš názor. Riziko neodhalenia významnej nesprávnej účtovnej závierky je vyššie ako toto riziko v dôsledku chyby, pretože podvod môže zahŕňať tajnú dohodu, falšovanie, úmyselné vynechanie, nepravdivé vyhlásenie alebo obídenie internej kontroly.
- Oboznamujeme sa s internými kontrolami relevantnými pre audit, aby sme mohli navrhnúť audítorské postupy vhodné za daných okolností, ale nie za účelom vyjadrenia názoru na efektívnosť interných kontrol Spoločnosti.
- Hodnotíme vhodnosť použitých účtovných zásad a účtovných metód a primeranosť účtovných odhadov a uvedenie s nimi súvisiacich informácií, uskutočnené štatutárnym orgánom.
- Robíme záver o tom, či štatutárny orgán vhodne v účtovníctve používa predpoklad nepretržitého pokračovania v činnosti a na základe získaných audítorských dôkazov záver o tom, či existuje významná neistota v súvislosti s udalosťami alebo okolnosťami, ktoré by mohli významne spochybniť schopnosť Spoločnosti nepretržite pokračovať v činnosti. Ak dospejeme k záveru, že významná neistota existuje, sme povinní upozorniť v našej správe audítora na súvisiace informácie uvedené v účtovnej závierke alebo, ak sú tieto informácie nedostatočné, modifikovať náš názor. Naše závery vychádzajú z audítorských dôkazov získaných do dátumu vydania našej správy audítora. Budúce udalosti alebo okolnosti však môžu spôsobiť, že Spoločnosť prestane pokračovať v nepretržitej činnosti.
- Hodnotíme celkovú prezentáciu, štruktúru a obsah účtovnej závierky vrátane informácií v nej uvedených, ako aj to, či účtovná závierka zachytáva uskutočnené transakcie a udalosti spôsobom, ktorý vedie k ich vernému zobrazeniu.

S osobami poverenými spravovaním komunikujeme okrem iných záležitostí plánovaný rozsah a časový harmonogram auditu a významné zistenia z auditu, vrátane významných nedostatkov v interných kontrolách, ktoré identifikujeme počas nášho auditu.

### ***Správa k ďalším požiadavkám zákonov a iných právnych predpisov***

#### *Správa k informáciám, ktoré sa uvádzajú vo výročnej správe*

Štatutárny orgán je zodpovedný za informácie uvedené vo výročnej správe, zostavenej podľa požiadaviek zákona o účtovníctve. Náš vyššie uvedený názor na účtovnú závierku sa nevzťahuje na iné informácie vo výročnej správe.

V súvislosti s auditom účtovnej závierky je našou zodpovednosťou oboznámenie sa s informáciami uvedenými vo výročnej správe a posúdenie, či tieto informácie nie sú vo významnom nesúlade s auditovanou účtovnou závierkou alebo našimi poznatkami, ktoré sme získali počas auditu účtovnej závierky, alebo sa inak zdajú byť významne nesprávne.

Posúdili sme, či výročná správa Spoločnosti obsahuje informácie, ktorých uvedenie vyžaduje zákon o účtovníctve.

Na základe prác vykonaných počas auditu účtovnej závierky, podľa nášho názoru:

- informácie uvedené vo výročnej správe zostavenej za rok 2024 sú v súlade s účtovnou závierkou za daný rok,
- výročná správa obsahuje informácie podľa zákona o účtovníctve.

Okrem toho, na základe našich poznatkov o účtovnej jednotke a situácii v nej, ktoré sme získali počas auditu účtovnej závierky, sme povinní uviesť, či sme zistili významné nesprávnosti vo výročnej správe, ktorú sme obdržali pred dátumom vydania tejto správy audítora. V tejto súvislosti neexistujú zistenia, ktoré by sme mali uviesť.

14. apríla 2025  
Bratislava, Slovenská republika

Ernst & Young Slovakia, spol. s r.o.  
Licencia SKAU č. 257



Ing. Tomáš Přeček, štatutárny audítor  
Licencia UDVA č. 1067

## **Independent Auditor's Report**

To the Owner and Statutory Representatives of BROVEDANI SLOVAKIA, s.r.o.:

### ***Report on the Audit of the Financial Statements***

#### *Opinion*

We have audited the financial statements of BROVEDANI SLOVAKIA, s.r.o. ("the Company"), which comprise the balance sheet as at 31 December 2024, the income statement for the year then ended, and notes to the financial statements, including a summary of significant accounting policies.

In our opinion, the accompanying financial statements of the Company give a true and fair view of the financial position of the Company as at 31 December 2024, and of its financial performance for the year then ended in accordance with the Act on Accounting No 431/2002 Coll., as amended by later legislation ("the Act on Accounting").

#### *Basis for Opinion*

We conducted our audit in accordance with International Standards on Auditing (ISA). Our responsibilities under those standards are further described in the Auditor's Responsibilities for the Audit of the Financial Statements section of our report. We are independent of the Company in accordance with the Act on Statutory Audit No 423/2015 Coll. and on amendments to the Act on Accounting No 431/2002 Coll., as amended by later legislation ("the Act on Statutory Audit") related to ethics, including Auditor's Code of Ethics, that are relevant to our audit of the financial statements, and we have fulfilled other requirements of these provisions related to ethics. We believe that the audit evidence we have obtained is sufficient and appropriate to provide a basis for our opinion.

#### *Responsibilities of Management for the Financial Statements*

Management is responsible for the preparation of the financial statements that give true and fair view in accordance with the Act on Accounting, and for such internal control as management determines is necessary to enable the preparation of financial statements that are free from material misstatement, whether due to fraud or error.

In preparing the financial statements, management is responsible for assessing the Company's ability to continue as a going concern, disclosing, as applicable, matters related to going concern and using the going concern basis of accounting unless management either intends to liquidate the Company or to cease operations, or has no realistic alternative but to do so.

#### *Auditor's Responsibilities for the Audit of the Financial Statements*

Our objectives are to obtain reasonable assurance about whether the financial statements as a whole are free from material misstatement, whether due to fraud or error, and to issue an auditor's report that includes our opinion. Reasonable assurance is a high level of assurance, but is not a guarantee that an audit conducted in accordance with International Standards on Auditing will always detect a material misstatement when it exists. Misstatements can arise from fraud or error and are considered material if, individually or in the aggregate, they could reasonably be expected to influence the economic decisions of users taken on the basis of these financial statements.

THIS IS A TRANSLATION OF THE ORIGINAL SLOVAK REPORT

As part of an audit in accordance with International Standards on Auditing, we exercise professional judgment and maintain professional scepticism throughout the audit. We also:

- Identify and assess the risks of material misstatement of the financial statements, whether due to fraud or error, design and perform audit procedures responsive to those risks, and obtain audit evidence that is sufficient and appropriate to provide a basis for our opinion. The risk of not detecting a material misstatement resulting from fraud is higher than for one resulting from error, as fraud may involve collusion, forgery, intentional omissions, misrepresentations, or the override of internal control.
- Obtain an understanding of internal control relevant to the audit in order to design audit procedures that are appropriate in the circumstances, but not for the purpose of expressing an opinion on the effectiveness of the Company's internal control.
- Evaluate the appropriateness of accounting policies used and the reasonableness of accounting estimates and related disclosures made by management.
- Conclude on the appropriateness of management's use of the going concern basis of accounting and, based on the audit evidence obtained, whether a material uncertainty exists related to events or conditions that may cast significant doubt on the Company's ability to continue as a going concern. If we conclude that a material uncertainty exists, we are required to draw attention in our auditor's report to the related disclosures in the financial statements or, if such disclosures are inadequate, to modify our opinion. Our conclusions are based on the audit evidence obtained up to the date of our auditor's report. However, future events or conditions may cause the Company to cease to continue as a going concern.
- Evaluate the overall presentation, structure and content of the financial statements including the presented information as well as whether the financial statements captures the underlying transactions and events in a manner that leads to their fair presentation.

We communicate with those charged with governance regarding, among other matters, the planned scope and timing of the audit and significant audit findings, including any significant deficiencies in internal control that we identify during our audit.

### ***Report on Other Legal and Regulatory Requirements***

#### *Report on Information Disclosed in the Annual Report*

Management is responsible for the information disclosed in the annual report, prepared based on requirements of the Act on Accounting. Our opinion on the financial statements expressed above does not apply to other information contained in the annual report.

In connection with audit of the financial statements it is our responsibility to understand the information disclosed in the annual report and to consider whether such information is not materially inconsistent with audited financial statements or our knowledge obtained in the audit of the financial statements, or otherwise appears to be materially misstated.

We considered whether the Company's annual report contains information, disclosure of which is required by the Act on Accounting.

Based on procedures performed during the audit of financial statements, in our opinion:

- Information disclosed in the annual report prepared for 2024 is consistent with the financial statements for the relevant year,
- The annual report contains information based on the Act on Accounting.

Additionally, based on our understanding of the Company and its situation, obtained in the audit of the financial statements, we are required to disclose whether material misstatements were identified in the annual report, which we received prior to the date of issue of this auditor's report. In this regard, there are no findings which we should disclose.

14 April 2025  
Bratislava, Slovak Republic

Ernst & Young Slovakia, spol. s r.o.  
SKAU Licence No. 257

Ing. Tomáš Přeček, statutory auditor  
UDVA Licence No. 1067



**BROVEDANI SLOVAKIA S.R.O:** Parková 1414/8, 924 01 Galanta - SLOVAKIA

Tel.: +421 31 780 42 36

Fax: +421 31 780 42 38

**BROVEDANI GROUP S.P.A:** Via Venzone, 9 – 33078 San Vito al Tagliamento (PN) ITALIA

Tel.: +39 0434 849511

Fax: +39 0434 849564

**BROVEDANI S.P.A:** Via Venzone, 9 – 33078 San Vito al Tagliamento (PN) ITALIA

Tel.: +39 0434 8593111

Fax: +39 0434 8593160

**BROVEDANI MEXICO SA DE CV:** AV. Industria De La Construccion 411 – 76220 Parque Industrial Queretaro MEXICO

Tel.: +52 4422560300

Fax: +52 4422560301

**MONDIAL F.A.C.E.R.T. SRL:** Via Venzone, 9 – 33078 San Vito al Tagliamento (PN) ITALIA

Tel.: +39 0434 849511

Fax: +39 0434 849564

Vypracoval za spoločnosť BROVEDANI SLOVAKIA, s. r. o. : Ing. Pavol Štrba