

VÝROČNÁ SPRÁVA
2023

1. Základné identifikačné údaje

Obchodné meno : MicroStep, spol. s r.o.
Sídlo : Vajnorská 158
831 04 Bratislava
IČO : 00603015
Deň zápisu : 21.01.1991
Právna forma : Spoločnosť s ručením obmedzeným

Predmet činnosti :

1. Vývoj, výroba, montáž, obchodná činnosť so zariadeniami automatizačnej techniky, zariadeniami na spracovanie a prenos dát, zariadeniami na automatizáciu technologických procesov, programovými prostriedkami
2. Inžinierska činnosť
3. Poradenská činnosť v hore uvedených oblastiach
4. Sprostredkovanie, nákup a predaj tovarov
5. Výroba a stavba strojov s mechanickým pohonom
6. Výroba, inštalácia a opravy elektrických strojov a prístrojov
7. Montáž, oprava, údržba vyhradených elektrických zariadení a výroba rozvádzačov nízkeho napätia do 1000 V a bleskozvodov
8. Výskum a vývoj v oblasti prírodných vied
9. Výroba strojov pre hospodárska odvetvia
10. Počítačové služby
11. Projektovanie a konštruovanie elektrických zariadení

Štatutárny orgán : konatelia
Ing. Eva Stejskalová, MBA
Ing. Alexej Makuch, MBA
Ing. Iren Brhlík

Prokúra : Ing. Miroslav žilka

Základné imanie : 182.970 Eur

2. Profil spoločnosti

Spoločnosť MicroStep, spol. s r.o sa venuje ako hlavnej aktivite výskumu, vývoju a výrobe technologických zariadení na delenie materiálov energolúčovými technológiami – plazmou, vodným lúčom, plameňom a laserom, pričom v nadväznosti na tieto technológie aj prídavným technológiami dopĺňajúcimi tieto produkty. Ide o doplnkové technológie ako je vŕtanie, rezanie závitov a popisovanie dielcov . Veľmi dôležitou oblasťou aktivít firmy je aj poskytovanie služieb odberateľom týchto produktov , ako je servis , školenia, dodávka spotrebného materiálu na rezanie atď.

Okrem tejto hlavnej aktivity firma zabezpečuje dodávky špeciálnych zákazníckych produktov pre rôzne oblasti je to napr. dodávka robotických aplikácií, gama skenerov pre jadrové elektrárne, atď. .

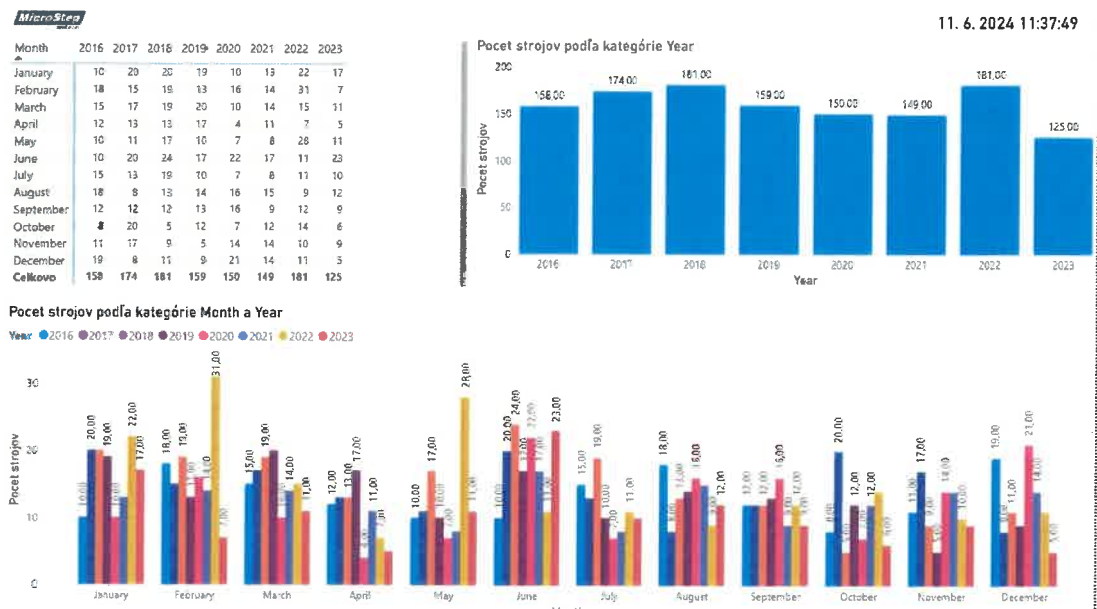
Významnou zmenou v živote spoločnosti MicroStep, spol. s r.o. bolo zlúčenie s firmou IQM, s.r.o. , ktoré prebehlo 30.6.2010. Spojením firiem došlo k posilneniu pozície firmy na trhu a k možnosti postupného zvyšovania technickej úrovne produktov ako aj k možnosti zvyšovania produktivity pri výrobe rezacích strojov. Mimoriadne pozitívne sa prejavilo dobudovanie nového výskumného a vývojového centra na Vajnorskej ul. v roku 2011. Rozvoj firmy pokračoval aj v nasledovných rokoch jednak investovaním do vývoja a modernizáciou výrobnéj základne firmy. Firma MicroStep, spol. s r.o. je v súčasnosti aj v európskom meradle významným výrobcom vysoko sofistikovaných CNC strojov na delenie materiálov energolúčovými technológiami.

3. Zhodnotenie činnosti a pôsobenie za rok 2023

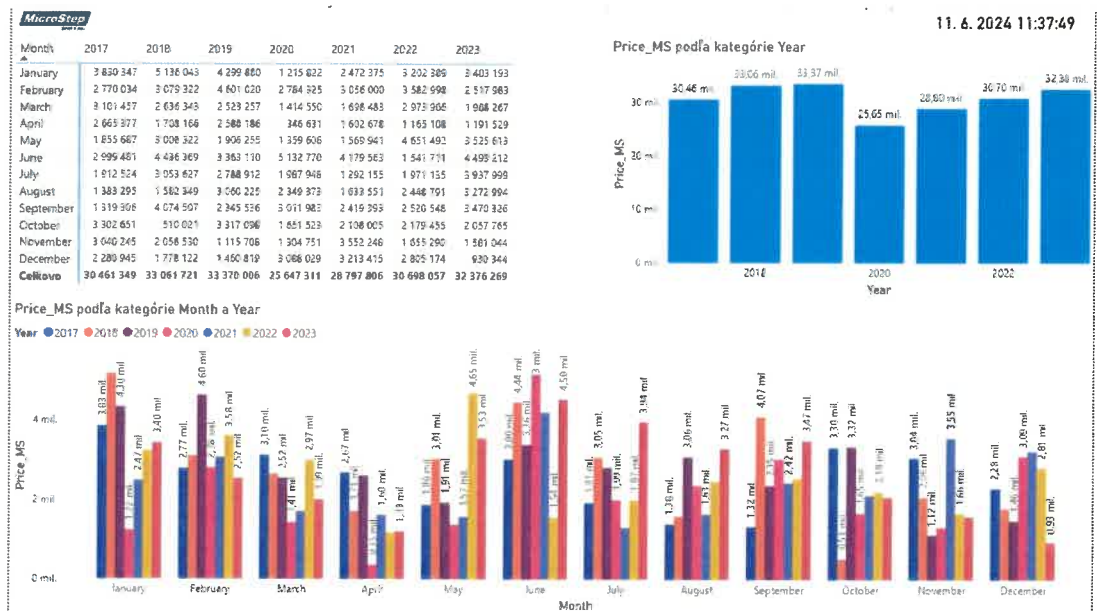
Počet zamestnancov firmy MicroStep, spol. s r. o., ktorí boli zamestnaní v riadnom pracovnom pomere bol ku koncu roku 2023 – 418 zamestnancov. Firma MicroStep, spol. s r.o. sa na základe počtu zamestnancov radí podľa kritérií EU k veľkým podnikom. Priemerná hrubá mzda zamestnancov v roku 2023 dosiahla 1684 Eur.

Hospodárska činnosť firmy bola v roku 2023, rovnako ako v predchádzajúcich rokoch, orientovaná najmä na oblasť výroby CNC strojov na delenie materiálov a zabezpečovanie servisných služieb súvisiacich s týmito produktmi. Súčasne sa firma venovala aj vývoju nových zariadení, nových komponentov, hardvéru a softvéru.

Pokiaľ ide o výrobu strojov, túto oblasť ovplyvňoval najmä nerovnomerný vývoj v oblasti prijímania objednávok. Ten bol ovplyvnený najmä pokračujúcou vojnou na Ukrajine, sankciami a neistotou v oblasti cien energii.



Obr. č.1. Počet objednaných strojov podľa rokov



Obr. č. 2.

Objem objednaných strojov podľa rokov

Na obrázku č.1 je vidieť značný pokles počtu objednaných strojov oproti predchádzajúcim rokom a silnú nerovnomernosť objednávok v jednotlivých mesiacoch.

Na obrázku č. 2 je vidieť mierny nárast finančného objemu objednaných strojov, ale zároveň bol aj nárast cien vstupných materiálov, energii a ceny práce, čoho dôsledkom bolo zvýšenie nákladov.

Year TYPE	2022		2023	
	NO – počet	Price_MS	NO – počet	Price_MS
MG	27	8 029 838	20	7 028 042
CombiCut	16	3 559 807	22	5 543 431
MSFPro	2	711 745	7	4 337 928
MasterCut-X	20	2 694 170	10	1 630 204
MSFCompact	14	2 932 007	8	1 280 345
MasterCutCompact	23	1 754 765	15	1 129 720
MSFCut	4	1 170 105	5	1 572 916
DRM-PL			3	2 657 620
MSFMaxC			2	2 131 558
ProfileCut	4	1 474 402	2	380 000
MG-C	16	1 515 081	2	286 581
DRM	2	1 153 813	1	585 667
WaterCut	10	940 978	6	730 020
MasterCut	4	510 122	4	705 528
AquaCut	3	524 639	3	522 295
Celkovo	181	30 698 057	125	32 376 269

Obr. č. 3. Štruktúra predaných strojov za roky 2022 a 2023

V r. 2023 bolo prijatých 125 objednávok strojov v celkovej sume 32.376.269 €, pri poklese počtu objednaných strojov na 125 kusov. Oproti roku 2022 poklesol počet strojov MG, MasterCut-X, MG-C, MasterCutCompact, Watercut. Mierny nárast je vidieť pri strojoch MSFPro a CombiCut.



Obr. č. 4. Počet vyvezených strojov v rokoch 2013 až 2023

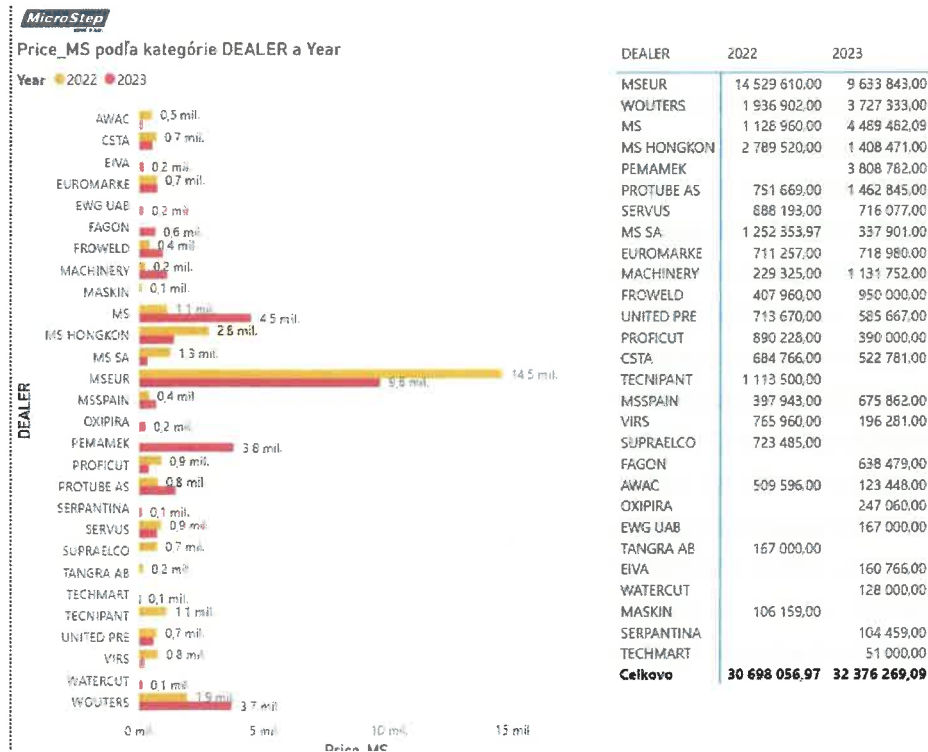
V roku 2023 bolo vyvezených 144 strojov, čo je tiež pokles oproti roku 2022 o 26 kusov.

MicroStep 11. 6. 2024 9:21:53

Polozka typ Rok	Objednávka OBRAT	MNOZ		PRIEMERNA CENA	Plan OBRAT	MNOZ		PRIEMERNA CENA	Vývoz kontrahovaný		Vývoz projekt		Vývoz skutočný				
		STVO	CENA			STVO	CENA		OBRAT	MNOZ	PRIEMERNA CENA	OBRAT	MNOZ	PRIEMERNA CENA	OBRAT	MNOZ	PRIEMERNA CENA
2023	32 377 021	124	261 105		34 760 000	176	233 846		30 440 034	144	211 389	32 704 298	152	215 160	31 627 775	145	218 123
január	3 170 965	15	211 398		2 680 000	13	253 333		1 477 113	8	184 639	2 633 888	13	202 607	1 536 888	8	192 111
február	2 517 963	7	359 712		3 350 000	16	260 000		3 105 258	13	238 866	1 759 297	9	195 477	2 656 297	12	238 025
marec	1 990 423	11	180 948		2 330 000	14	170 000		5 130 891	23	223 082	2 468 589	15	164 573	2 404 355	13	184 950
apríl	1 151 529	5	238 306		3 060 000	14	274 286		910 366	4	227 592	3 295 455	15	219 697	3 911 800	16	244 486
máj	3 435 776	13	264 290		3 350 000	16	260 000		1 803 153	11	163 823	1 944 113	13	149 547	2 420 148	13	186 165
jún	4 406 212	22	200 282		2 590 000	15	170 000		3 089 840	15	205 989	2 619 375	14	187 098	2 670 375	15	176 025
júl	3 752 999	9	417 000		3 060 000	14	274 286		1 643 855	10	164 386	2 194 082	9	243 767	956 982	7	136 712
august	3 272 994	12	272 750		3 090 000	15	260 000		3 577 710	17	210 454	2 787 943	14	199 139	3 237 943	15	215 863
september	3 677 047	10	367 705		2 590 000	15	170 000		2 397 493	11	217 954	3 423 163	15	228 211	3 243 467	14	231 676
október	2 057 765	6	342 961		2 940 000	14	253 333		2 526 930	11	228 721	2 972 110	13	228 624	2 152 910	12	179 409
november	1 972 984	9	219 220		3 500 000	17	260 000		3 033 025	13	233 310	4 640 406	15	309 360	4 390 406	14	313 600
december	930 344	5	186 069		2 180 000	13	170 000		1 544 400	8	193 050	1 965 877	7	280 840	1 646 204	6	307 701
Celkovo	32 377 021	124	261 105		34 760 000	176	233 846		30 440 034	144	211 389	32 704 298	152	215 160	31 627 775	145	218 123

Obr. č. 5. Vývoj objednávok a vývozov v roku 2023 po mesiacoch

Na obrázku č.5 je vidieť silnú nerovnomernosť objednávok a vývozov v jednotlivých mesiacoch.

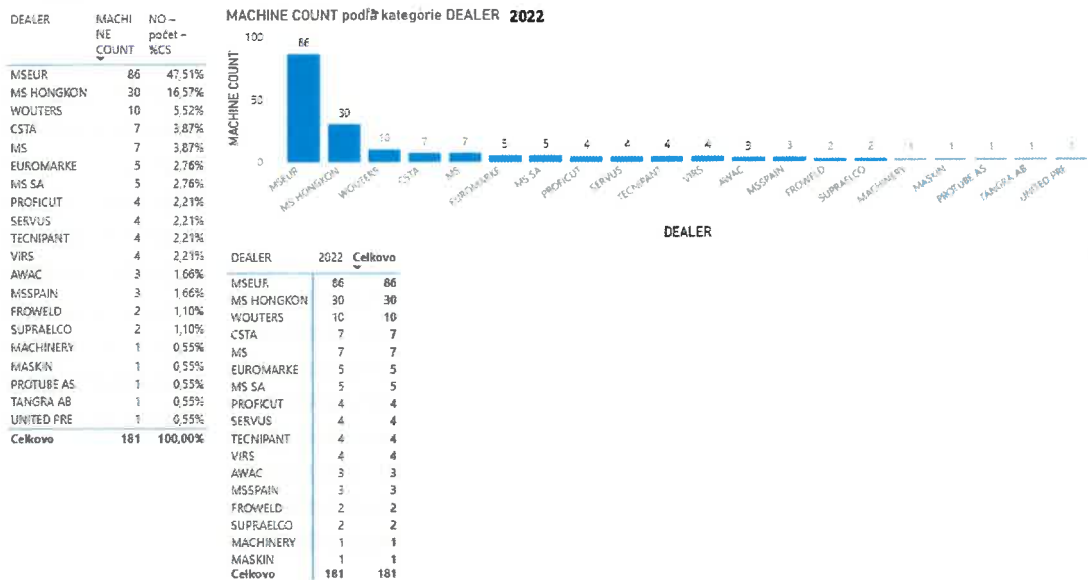


Obr. č. 6. Sumárna cena strojov predaných jednotlivými predajcami v roku 2023

Podiel našich predajcov na predaji v roku 2023 znázorňuje obrázok č. 6. Z grafu je vidieť pokles objemu objednávok takmer u všetkých dealerov, pričom najvýraznejší prepád objednávok je pri firme MicroStep Europa GmbH. Zároveň je vidieť pozitívny nárast priamych predajov firmou MicroStep, spol. s r.o.

MicroStep

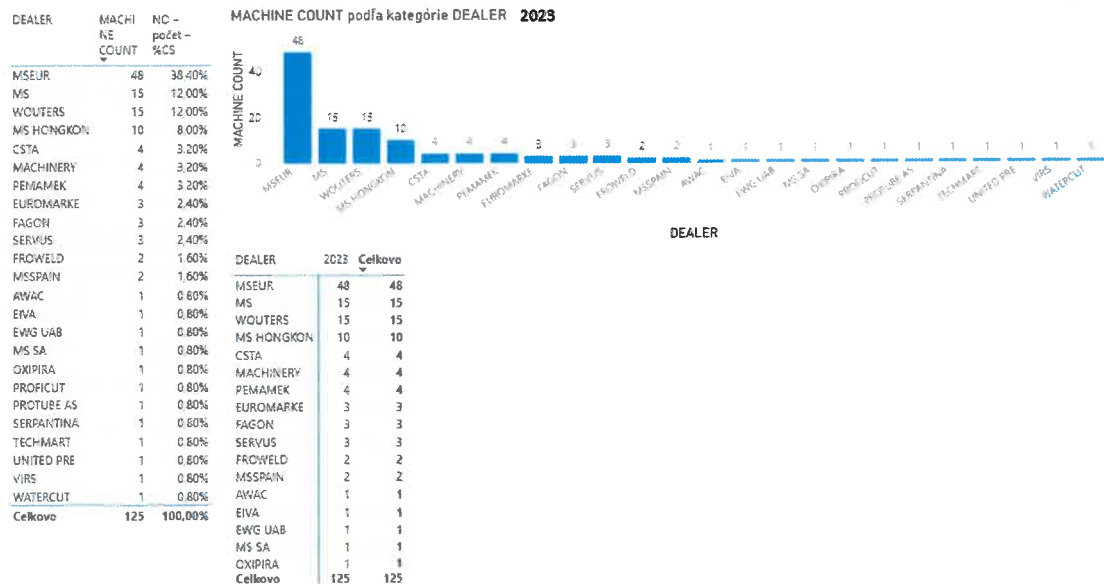
12. 6. 2024 15:24:11



Obr. č. 6. Podiel partnerov na objednávkach v roku 2022

MicroStep

12. 6. 2024 15:24:11



Obr. č. 7. Podiel partnerov na objednávkach v roku 2023

Pri porovnaní údajov na obrázku č. 6 a č. 7 je vidieť zmeny v pomere jednotlivých dealerov na celkovom predaji strojov v roku 2022 a v roku 2023.

Z tabuľky je viditeľný pokles počtu predaných strojov v roku 2023 oproti roku 2022 u všetkých významných predajcov.

Pokiaľ sa jedná o investície, pokračovalo v realizácii robotického zvaracieho pracoviska v Partizánskom. Nerealizovali sa žiadne iné veľké investície, viac menej sa firma venovala údržbe strojového parku a opravám.

V roku 2023 sa firma MicroStep, spol. s r.o. zúčastnila na viacerých výstavách, či už priamo, alebo prostredníctvom výstavných strojov. Najvýznamnejšie výstavy boli Schweissen & Scneiden 2023 v Nemecku a Mezinárodní strojírenský veletrh 2023 v Česku.



Obr. č. 8 a 9. Schweissen & Scneiden 2023



Obr. č. 10 a 11. Mezinárodní strojírenský veletrh 2023

Na výstave v Česku sa firma prezentovala prostredníctvom technologického stendu, čo je exponát s minimálnymi nárokmi na výstavnú plochu.

Ekonomické ukazovatele a analýza ročnej účtovnej závierky

Spoločnosť MicroStep, spol.s r.o. dosiahla k 31.12.2023 zisk 157 773,-€. Z hľadiska celkových výnosov spoločnosť zaznamenala v roku 2023 v porovnaní s rokom 2022 pokles, keď ku dňu účtovnej závierky sa celkové výnosy znížili o 1 651 530€, t.j. o 3,77 %. Celkové náklady sa medziročne znížili o 1 157 519€ t.j. o 2,68 %. Výsledok hospodárenia sa medziročne znížil o 494 011,-€.

Výška dosahovaného zisku v roku 2023 bola ovplyvnená predovšetkým zníženým dopytom v dôsledku celkovej situácie na trhoch, nedostupnosťou komponentov potrebných na výrobu strojov .

Výnosy, náklady a VH

45 000 000
40 000 000
35 000 000
30 000 000
25 000 000
20 000 000
15 000 000
10 000 000
5 000 000
0

■ výnosy
■ náklady
■ zisk (strata)



2023
42 188 835
42 031 062
157 773



2022
43 840 364
43 188 581
651 784

Prehľad o štruktúre výnosov a nákladov poskytuje nasledujúca tabuľka.

ŠTRUKTÚRA Výnosov a Nákladov v €		31.12.2023	31.12.2022	Rozdiel	Index
PV	Výnosy z hospodárskej činnosti	42 162 428	43 829 434	-1 667 006	0,9620
FV	Výnosy z finančných operácií	26 407	10 931	15 476	2,4158
CO	Čistý obrat	40 871 647	37 042 218	3 829 429	1,1034
CV	VÝNOSY CELKOM	42 188 835	43 840 365	-1 651 530	0,9623
PN	Náklady na hospodársku činnosť	41 315 563	42 576 513	-1 260 950	0,9704
FN	Náklady z finančných činností	643 075	318 983	324 092	2,0160
DN	Daň z príjmov za bežnú činnosť	72 424	293 086	-220 662	0,2471
CN	NÁKLADY CELKOM	42 031 062	43 188 582	-1 157 520	0,9732
HV	VÝSLEDOK HOSP. ZA ÚČT. OBD.	157 773	651 783	-494 010	0,2421

Rentabilita

Ukazovatele rentability spoločnosti sa v roku 2023 zmenili v dôsledku zmeny štruktúry kapitálu a poklesom zisku. Nasledujúca tabuľka dokumentuje vývoj ukazovateľov rentability v roku 2023 v porovnaní s rokom 2022.

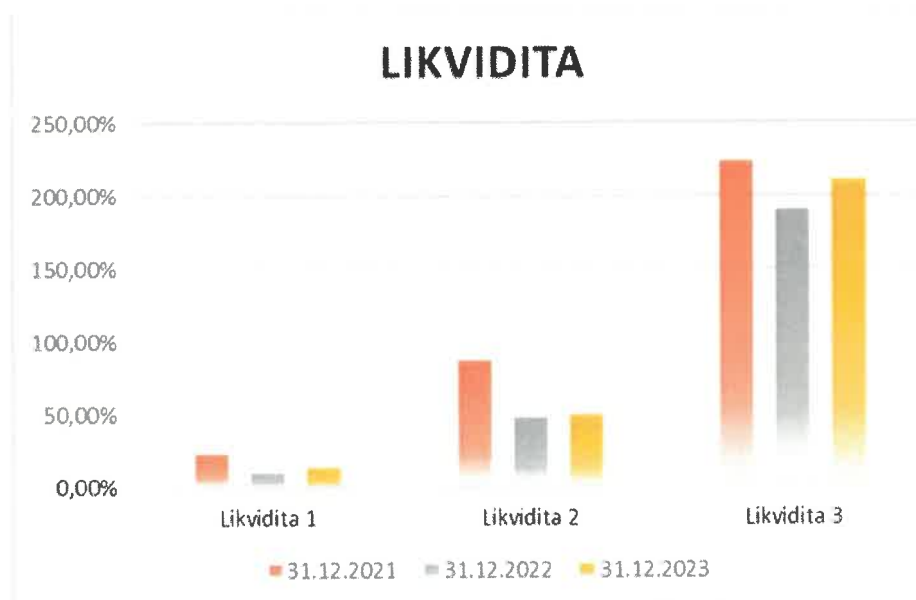
RENTABILITA	31.12.2023	31.12.2022	Rozdiel	Index
Hosp. výsl. bežného účt. obdobia	157 773	651 784	-494 011	0,2421
PASÍVA CELKOM	40 088 609	41 658 519	-1 569 910	0,9623
Vlastné imanie	13 732 519	14 053 577	-321 058	0,9772
Závazky	26 139 937	27 312 182	-1 172 245	0,9571
Rentabilita vlastného kapitálu	1,15%	4,64%	-0,0349	0,2477
Rentabilita cudzieho kapitálu	0,60%	2,39%	-0,0178	0,2529
Rentabilita celkového kapitálu	0,39%	1,56%	-0,0117	0,2515

Hlavný vplyv na hospodársky výsledok a na zmeny ukazovateľov rentability boli zmeny prejavujúce sa v náraste podielu materiálových nákladov vo výrobkoch ako aj v náraste mzdových nákladov.

Likvidita

Ukazovatele likvidity charakterizujú schopnosť spoločnosti uhrádzať splatné záväzky. Svojou schopnosťou výpovede nadväzujú na ukazovatele zadlženosti a finančnej závislosti. V roku 2023 spoločnosť MicroStep, spol. s r.o. má stále pozitívne hodnoty ukazovateľa bežnej a celkovej likvidity. Z dlhodobého hľadiska by bolo vhodné okamžitú likviditu dostať aspoň na normovanú hodnotu hlavne znížiť hodnoty pri celkovej likvidite, kde ju nad normu dvíhajú hlavne vysoké zásoby. Podrobnejší prehľad o vývoji likvidity v spoločnosti MicroStep, spol. s r.o. poskytuje nasledujúci graf.

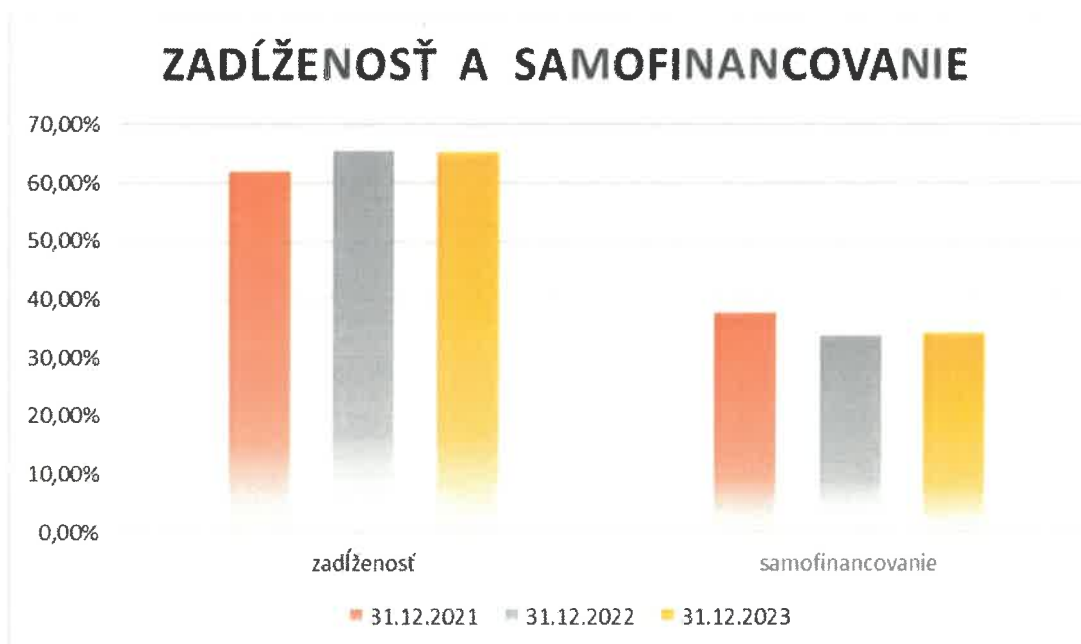
	Likvidita 1	Likvidita 2	Likvidita 3
Norma	20%	100%	150%
31.12.2021	23,00%	86,30%	222,91%
31.12.2022	9,16%	47,40%	189,57%
31.12.2023	13,06%	49,03%	210,10%



Zadĺženosť a flexibilita Ukazovatele zadĺženosti, resp. finančnej samostatnosti udávajú vzťah medzi cudzími a vlastnými zdrojmi financovania spoločnosti. Celková zadĺženosť (debt ratio) vyjadruje podiel cudzích zdrojov na celkových pasívach spoločnosti. Veritelia preferujú nízku mieru zadĺženosti. Pre vlastníkov je však výhodné zvyšovať podiel cudzieho kapitálu do takej miery, kým je miera rentability celkového kapitálu väčšia ako úroková sadzba z cudzieho kapitálu.

Z uvedeného grafu vyplýva, že spoločnosť k 31.12.2023 znížila svoju zadĺženosť na 64,8 % oproti roku 2022. Mierne zvýšila koeficient samofinancovania oproti roku 2022. Aj napriek poklesu celkových aktív a vlastného imania v roku 2023 spoločnosť dokázala znížiť aj výšku cudzieho kapitálu v roku 2023.

	zadĺženosť	samofinancovanie
31.12.2021	62,03%	37,67%
31.12.2022	65,56%	33,74%
31.12.2023	65,21%	34,26%



Hospodárenie spoločnosti je v súlade s predpismi o životnom prostredí a nemá negatívny vplyv na životné prostredie.

Po ukončení účtovného obdobia nenastali žiadne skutočnosti, ktoré by ovplyvnili výročnú správu.

Spoločnosť v roku 2023 nenadobudla vlastné podiely a nemá organizačnú zložku zahraničí.

Ako z predchádzajúcich údajov vidieť firma Microstep s r.o. dosiahla v roku 2023 ukazovatele primerané celkovej situácii na trhu. Pre rok 2024 bude pôsobiť na podnik mierna stagnácia globálneho rastu a opatrnejšia investičná politika zo strany tradičných odberateľov v zahraničí s predpokladom objemu tržieb za predaj vlastných výrobkov, služieb a materiálu v roku 2024 na úrovni 46 mil. €.

V Bratislave 28.6.2024

Ing. Eva Stejskalová.- konateľka

Ing. Alexej Makuch - konateľ

Príloha 1.
Štruktúra majetku a kapitálu

ŠTRUKTÚRA MAJETKU v €	31.12.2023	31.12.2022	Rozdiel	Index
AKTÍVA CELKOM	40 088 609	41 658 518	-1 569 909	0,9623
Neobežný majetok	10 851 446	11 901 798	-1 050 352	0,9117
Dlhodobý nehmotný majetok	4 471	0	4 471	0,0000
Dlhodobý hmotný majetok	8 195 340	9 256 235	-1 060 895	0,8854
Stroje, prístr. a zar., dopr. pros. a inv.	2 168 215	2 869 306	-701 091	0,7557
Dlhodobý finančný majetok	2 651 635	2 645 563	6 072	1,0023
Obežný majetok	29 173 299	29 484 940	-311 641	0,9894
Zásoby	22 104 046	21 812 261	291 785	1,0134
Materiál	8 466 879	9 260 868	-793 989	0,9143
Nedokončená výroba a polotovary	10 858 538	11 946 055	-1 087 517	0,9090
Výrobky	2 778 329	605 038	2 173 291	4,5920
Tovar	0	0	0	0,0000
Poskytnuté preddavky na zásoby	0	0	0	0,0000
Krátkodobé pohľadávky	4 936 658	5 867 525	-930 867	0,8414
Finančné účty	1 792 595	1 405 154	387 441	1,2757
Časové rozlíšenie	63 864	271 780	-207 916	0,2350
ŠTRUKTÚRA KAPITÁLU v €	31.12.2023	31.12.2022	Rozdiel	Index
PASÍVA CELKOM	40 088 609	41 658 518	-1 569 909	0,9623
Vlastné imanie	131 732 519	14 053 577	117 678 942	9,3736
Kapitálové fondy ostatné	28 424	28 424	0	1,0000
Zákonný rezervný fond	18 412	18 412	0	1,0000
Ostatné fondy zo zisku	1 314 692	1 314 692	0	1,0000
Oceňovacie rozdiely z precenenia	1 497 425	1 492 629	4 796	1,0032
Hospodársky výsledok min.rokov	10 532 823	10 364 667	168 156	1,0162
Hospodársky výsledok bež.účet.obd.	157 773	651 783	-494 010	0,2421
Závazky	26 139 937	27 312 182	-1 172 245	0,9571
Dlhodobé záväzky	1 003 087	1 601 917	-598 830	0,6262
Dlhodobé úvery	1 080 133	1 749 183	-669 050	0,6175
Krátkodobé záväzky	13 723 532	15 342 513	-1 618 981	0,8945
Krátkodobé rezervy	415 099	360 530	54 569	1,1514
Bežné bankové úvery	9 918 086	8 258 039	1 660 047	1,2010
Časové rozlíšenie	216 153	292 759	-76 606	0,7383

Príloha 2.
Výnosy, náklady a tvorba hospodárskeho výsledku

ŠTRUKTÚRA VÝNOSOV	31.12.2023	31.12.2022	Rozdiel	Index
Tržby za predaj tovaru (604)	0	0	0	0,0000
Tržby za predaj vlastných výrobkov (601)	32 351 011	29 324 446	3 026 565	1,1032
Tržby z predaja služieb (602)	3 644 782	2 671 683	973 099	1,3642
Zmena stavu vnútroorganizačných zásoby	1 083 298	5 008 346	-3 925 048	0,2163
Aktivácia (účt. sk. 62)	0	641 414	-641 414	0,0000
Tržby z predaja dlh. majetku a materiálu (641, 642)	4 882 417	6 094 140	-1 211 723	0,8012
Ostatné výnosy z hosp.činnosti(644,5,6,8)	200 920	89 405	111 515	2,2473
Tržby z predaja cen. papierov a vkladov (661)	0	0	0	0,0000
Výnosy z DFM	0	0	0	0,0000
Výnosové úroky (662)	22 895	0	22 895	0,0000
Kurzové zisky (663)	3 512	10 931	-7 419	0,2581
ŠTRUKTÚRA NÁKLADOV	42 031 062	43 188 581	Rozdiel	Index
Náklady vynaložené na predaný tovar (504)	0	0	0	0,0000
Spotreba materiálu a energie (501 až 503)	18 969 231	19 470 219	-500 988	0,9743
Služby (účt. sk. 51)	5 423 236	6 098 439	-675 203	0,8893
Osobné náklady (súčet r. 13 až 16)	12 061 935	11 125 335	936 600	1,0842
Mzdové náklady (521, 522)	8 563 489	7 902 498	660 991	1,0836
Odmeny členom orgánov spoločnosti a družstva (523)	0	0	0	0,0000
Náklady na sociálne poistenie (524, 525, 526)	3 086 876	2 882 580	204 296	1,0709
Sociálne náklady (527, 528)	411 570	340 257	71 313	1,2096
Dane a poplatky (účt. sk. 53)	93 199	73 785	19 414	1,2631
Odpisy a oprávky k DNM a DHM (551)	1 260 343	1 240 963	19 380	1,0156
Zostatková cena predaného dlh. majetku a materiálu (541, 542)	3 185 546	4 286 460	-1 100 914	0,7432
Tvorba a zučtovanie opr.položiek k pohl.(+/-547)	0	2 497	-2 497	0,0000
Ostatné náklady na hosp.činnosť (543 až 546,548,549, 555,557)	322 073	278 814	43 259	1,1552
Predané cenné papiere a vklady (561)	0	0	0	0,0000
Nákladové úroky (562)	573 553	217 660	355 893	2,6351
Kurzové straty (563,)	11 959	36 533	-24 574	0,3273
Ostatné náklady na finančnú činnosť(568,569)	57 563	64 790	-7 227	0,8885
Daň z príjmov	72 424	296 086	-223 662	0,2446
- splatná (591, 595)	152 129	296 814	-144 685	0,5125
- odložená (592)	-79 705	-3 728	-75 977	21,3801
Hosp.výsledok pred zdanením	230 197	944 870	-714 673	0,2436
Hosp.výsledok po zdanení	157 773	651 784	-494 011	0,2421

Príloha 3.

	2023
Zisk minulých období na začiatku účtovného obdobia	10 364 667
Zisk v schvaľovacom konaní do nerozdeleného zisku	651 781
opravy minulých rokov	148 629
Podiely na zisku	335 000
Nerozdelený zisk ku koncu účtovného obdobia	10 532 823

SPRÁVA NEZÁVISLÉHO AUDÍTORA

spoločníkom a konateľom spoločnosti MicroStep, spol. s r.o.

I. Správa z auditu účtovnej závierky

Názor

Uskutočnili sme audit priloženej účtovnej závierky spoločnosti MicroStep, spol. s r.o. („Spoločnosť“), ktorá obsahuje súvahu k 31. decembru 2023, výkaz ziskov a strát za rok končiaci sa k uvedenému dátumu, a poznámky, ktoré obsahujú súhrn významných účtovných zásad a účtovných metód.

Podľa nášho názoru, priložená účtovná závierka poskytuje pravdivý a verný obraz finančnej situácie Spoločnosti k 31. decembru 2023 a výsledku jej hospodárenia za rok končiaci sa k uvedenému dátumu podľa zákona č. 431/2002 Z.z. o účtovníctve v znení neskorších predpisov (ďalej len „zákon o účtovníctve“).

Základ pre názor

Audit sme vykonali podľa medzinárodných audítorských štandardov (International Standards on Auditing, ISA). Naša zodpovednosť podľa týchto štandardov je uvedená v odseku Zodpovednosť audítora za audit účtovnej závierky. Od Spoločnosti sme nezávislí podľa ustanovení zákona č. 423/2015 Z.z. o štatutárnom audite a o zmene a doplnení zákona č. 431/2002 Z. z. o účtovníctve v znení neskorších predpisov (ďalej len „zákon o štatutárnom audite“) týkajúcich sa etiky, vrátane Etického kódexu audítora, relevantných pre náš audit účtovnej závierky a splnili sme aj ostatné požiadavky týchto ustanovení týkajúcich sa etiky. Sme presvedčení, že audítorské dôkazy, ktoré sme získali, poskytujú dostatočný a vhodný základ pre náš názor.

Zodpovednosť štatutárneho orgánu za účtovnú závierku

Štatutárny orgán je zodpovedný za zostavenie tejto účtovnej závierky tak, aby poskytovala pravdivý a verný obraz podľa zákona o účtovníctve a za tie interné kontroly, ktoré považuje za potrebné na zostavenie účtovnej závierky, ktorá neobsahuje významné nesprávnosti, či už v dôsledku podvodu alebo chyby.

Pri zostavovaní účtovnej závierky je štatutárny orgán zodpovedný za zhodnotenie schopnosti Spoločnosti nepretržite pokračovať vo svojej činnosti, za opísanie skutočností týkajúcich sa nepretržitého pokračovania v činnosti, ak je to potrebné, a za použitie predpokladu nepretržitého pokračovania v činnosti v účtovníctve, ibaže by mal v úmysle Spoločnosť zlikvidovať alebo ukončiť jej činnosť, alebo by nemal inú realistickú možnosť než tak urobiť.

Zodpovednosť audítora za audit účtovnej závierky

Našou zodpovednosťou je získať primerané uistenie, či účtovná závierka ako celok neobsahuje významné nesprávnosti, či už v dôsledku podvodu alebo chyby, a vydať správu audítora, vrátane názoru. Primerané uistenie je uistenie vysokého stupňa, ale nie je zárukou toho, že audit vykonaný podľa medzinárodných audítorských štandardov vždy odhalí významné nesprávnosti, ak také existujú. Nesprávnosti môžu vzniknúť v dôsledku podvodu alebo chyby a za významné sa považujú vtedy, ak by sa dalo odôvodnene očakávať, že jednotlivito alebo v súhrne by mohli ovplyvniť ekonomické rozhodnutia používateľov, uskutočnené na základe tejto účtovnej závierky.

V rámci auditu uskutočneného podľa medzinárodných audítorských štandardov, počas celého auditu uplatňujeme odborný úsudok a zachováваме profesionálny skepticizmus. Okrem toho:

- Identifikujeme a posudzujeme riziká významnej nesprávnej účtovnej závierky, či už v dôsledku podvodu alebo chyby, navrhujeme a uskutočňujeme audítorské postupy reagujúce na tieto riziká a získavame audítorské dôkazy, ktoré sú dostatočné a vhodné na poskytnutie základu pre náš názor. Riziko neodhalenia významnej nesprávnej v dôsledku podvodu je vyššie ako toto riziko v dôsledku chyby, pretože podvod môže zahŕňať tajnú dohodu, falšovanie, úmyselné vynechanie, nepravdivé vyhlásenie alebo obídenie internej kontroly.
- Oboznamujeme sa s internými kontrolami relevantnými pre audit, aby sme mohli navrhnúť audítorské postupy vhodné za daných okolností, ale nie za účelom vyjadrenia názoru na efektívnosť interných kontrol Spoločnosti.
- Hodnotíme vhodnosť použitých účtovných zásad a účtovných metód a primeranosť účtovných odhadov a uvedenie s nimi súvisiacich informácií, uskutočnené štatutárnym orgánom.
- Robíme záver o tom, či štatutárny orgán vhodne v účtovníctve používa predpoklad nepretržitého pokračovania v činnosti a na základe získaných audítorských dôkazov záver o tom, či existuje významná neistota v súvislosti s udalosťami alebo okolnosťami, ktoré by mohli významne spochybniť schopnosť Spoločnosti nepretržite pokračovať v činnosti. Ak dospejeme k záveru, že významná neistota existuje, sme povinní upozorniť v našej správe audítora na súvisiace informácie uvedené v účtovnej závierke alebo, ak sú tieto informácie nedostatočné, modifikovať náš názor. Naše závery vychádzajú z audítorských dôkazov získaných do dátumu vydania našej správy audítora. Budúce udalosti alebo okolnosti však môžu spôsobiť, že Spoločnosť prestane pokračovať v nepretržitej činnosti.
- Hodnotíme celkovú prezentáciu, štruktúru a obsah účtovnej závierky vrátane informácií v nej uvedených, ako aj to, či účtovná závierka zachytáva uskutočnené transakcie a udalosti spôsobom, ktorý vedie k ich vernému zobrazeniu.

II. Správa k ďalším požiadavkám zákonov a iných právnych predpisov

Správa k informáciám, ktoré sa uvádzajú vo výročnej správe

Štatutárny orgán je zodpovedný za informácie uvedené vo výročnej správe, zostavenej podľa požiadaviek zákona o účtovníctve. Náš vyššie uvedený názor na účtovnú závierku sa nevzťahuje na iné informácie vo výročnej správe.

V súvislosti s auditom účtovnej závierky je našou zodpovednosťou oboznámenie sa s informáciami uvedenými vo výročnej správe a posúdenie, či tieto informácie nie sú vo významnom nesúlade s auditovanou účtovnou závierkou alebo našimi poznatkami, ktoré sme získali počas auditu účtovnej závierky, alebo sa inak zdajú byť významne nesprávne.

Posúdili sme, či výročná správa Spoločnosti obsahuje informácie, ktorých uvedenie vyžaduje zákon o účtovníctve.

Na základe prác vykonaných počas auditu účtovnej závierky, podľa nášho názoru:

- informácie uvedené vo výročnej správe zostavenej za rok 2023 sú v súlade s účtovnou závierkou za daný rok,
- výročná správa obsahuje informácie podľa zákona o účtovníctve.

Okrem toho, na základe našich poznatkov o účtovnej jednotke a situácii v nej, ktoré sme získali počas auditu účtovnej závierky, sme povinní uviesť, či sme zistili významné nesprávnosti vo výročnej správe, ktorú sme dostali pred dátumom vydania tejto správy audítora. V tejto súvislosti neexistujú zistenia, ktoré by sme mali uviesť.

Bratislava 28. júna 2024

R M D AUDIT s.r.o.
Kominárska 2
831 04 Bratislava
Licencia SKAU č. 100



Emília Rybárová
Štatutárny audítor:
Ing. Emília Rybárová
Licencia SKAU č. 486

ÚČTOVNÁ ZÁVIERKA

podnikateľov v podvojnóm účtovníctve



zostavená k 3 1 . 1 2 . 2 0 2 3

Číselné údaje sa zarovnávajú vpravo, ostatné údaje sa píšú zľava. Nevyplnené riadky sa ponechávajú prázdne.

Údaje sa vypĺňajú paličkovým písmom (podľa tohto vzoru), písacím strojom alebo tlačiarňou, a to čiernou alebo tmavomodrou farbou.

Á Ä B Č Ď É F G H Í J K L M N O P Q R Š T Ú V X Ý Ž 0 1 2 3 4 5 6 7 8 9

Daňové identifikačné číslo 2 0 2 0 4 1 8 9 9 4 IČO 0 0 6 0 3 0 1 5 SK NACE 2 8 . 4 1 . 0	Účtovná závierka <input checked="" type="checkbox"/> riadna <input type="checkbox"/> mimoriadna <input type="checkbox"/> priebežná	Účtovná jednotka malá <input checked="" type="checkbox"/> veľká (vyznačí sa x)	Mesiac Rok od 1 2 0 2 3 do 1 2 2 0 2 3 Bezprostredne predchádzajúce obdobie od 1 2 0 2 2 do 1 2 2 0 2 2
---	---	---	--

Priložené súčasti účtovnej závierky

 Súvaha (Úč POD 1-01)
(v celých eurách)

 Výkaz ziskov a strát (Úč POD 2-01)
(v celých eurách)

 Poznámky (Úč POD 3-01)
(v celých eurách alebo eurocentoch)

Obchodné meno (názov) účtovnej jednotky

MicroStep, spol. s r. o.

Sídlo účtovnej jednotky

Ulica

VAJNORSKÁ

Číslo

1 5 8

PSČ

Obec

8 3 1 0 4 BRATISLAVA

Označenie obchodného registra a číslo zápisu obchodnej spoločnosti

Okresného súdu Bratislava I, oddiel;

Sro, vložka číslo; 322/B

Telefónne číslo

Faxové číslo

+ 4 2 1 9 1 8 8 3 0 0 0 1

E-mailová adresa

SIVICEKOVA@MICROSTEP.SK

Zostavená dňa:

2 5 . 0 6 . 2 0 2 4

Schválená dňa:

. . 2 0

Podpisový záznam štatutárneho orgánu účtovnej jednotky alebo člena štatutárneho orgánu účtovnej jednotky alebo podpisový záznam fyzickej osoby, ktorá je účtovnou jednotkou:

Záznamy daňového úradu

Miesto pre evidenčné číslo

Odtlačok prezentačnej pečiatky daňového úradu



Ozna- čenie a	STRANA AKTÍV b	Číslo riadku c	Bežné účtovné obdobie		Bezprostredne predchádzajúce účtovné obdobie
			1	2	
			Brutto - časť 1	Netto	3
	SPOLU MAJETOK r. 02 + r. 33 + r. 74	01	5 2 8 2 6 5 6 7	4 0 0 8 8 6 0 9	
			1 2 7 3 7 9 5 8		4 1 6 5 8 5 1 8
A.	Neobežný majetok r. 03 + r. 11 + r. 21	02	2 3 5 8 9 4 0 4	1 0 8 5 1 4 4 6	
			1 2 7 3 7 9 5 8		1 1 9 0 1 7 9 8
A.I.	Dlhodobý nehmotný majetok súčet (r. 04 až r. 10)	03	2 7 0 8 6 3	4 4 7 1	
			2 6 6 3 9 2		
A.I.1.	Aktivované náklady na vývoj (012) - /072, 091A/	04			
2.	Softvér (013) - /073, 091A/	05	2 7 0 8 6 3	4 4 7 1	
			2 6 6 3 9 2		
3.	Oceniteľné práva (014) - /074, 091A/	06			
4.	Goodwill (015) - /075, 091A/	07			
5.	Ostatný dlhodobý nehmotný majetok (019, 01X) - /079, 07X, 091A/	08			
6.	Obstarávaný dlhodobý nehmotný majetok (041) - /093/	09	0		
7.	Poskytnuté preddavky na dlhodobý nehmotný majetok (051) - /095A/	10			
A.II.	Dlhodobý hmotný majetok súčet (r. 12 až r. 20)	11	2 0 6 6 6 9 0 6	8 1 9 5 3 4 0	
			1 2 4 7 1 5 6 6		9 2 5 6 2 3 5
A.II.1.	Pozemky (031) - /092A/	12	1 0 8 7 3 5 0	1 0 8 7 3 5 0	
					1 0 8 7 3 5 0
2.	Stavby (021) - /081, 092A/	13	7 9 8 5 7 4 8	4 8 9 4 6 2 3	
			3 0 9 1 1 2 5		5 2 9 9 5 7 9
3.	Samostatné hnutelné veci a súbory hnutelných vecí (022) - /082, 092A/	14	1 1 5 4 8 6 5 6	2 1 6 8 2 1 5	
			9 3 8 0 4 4 1		2 8 6 9 3 0 6



Označenie a	STRANA AKTÍV b	Číslo riadku c	Bežné účtovné obdobie		Bezprostredne predchádzajúce účtovné obdobie
			1	2	
			Brutto - časť 1 Korekcia - časť 2	Netto	
					Netto 3
4.	Pestovateľské celky trvalých porastov (025) - /085, 092A/	15			
5.	Základné stádo a ťažné zvieratá (026) - /086, 092A/	16			
6.	Ostatný dlhodobý hmotný majetok (029, 02X, 032) - /089, 08X, 092A/	17			
7.	Obstarávaný dlhodobý hmotný majetok (042) - /094/	18	4 5 1 5 2	4 5 1 5 2	
8.	Poskytnuté preddavky na dlhodobý hmotný majetok (052) - /095A/	19			
9.	Opravná položka k nadobudnutému majetku (+/- 097) +/- 098	20			
A.III.	Dlhodobý finančný majetok súčet (r. 22 až r. 32)	21	2 6 5 1 6 3 5	2 6 5 1 6 3 5	2 6 4 5 5 6 3
A.III.1.	Podielové cenné papiere a podiely v prepojených účtovných jednotkách (061A, 062A, 063A) - /096A/	22	4 3 9 7 3	4 3 9 7 3	3 7 9 0 1
2.	Podielové cenné papiere a podiely s podielovou účasťou okrem v prepojených účtovných jednotkách (062A) - /096A/	23	2 4 3 5 4 1 6	2 4 3 5 4 1 6	2 4 3 5 4 1 6
3.	Ostatné realizovateľné cenné papiere a podiely (063A) - /096A/	24	1 7 2 2 4 6	1 7 2 2 4 6	1 7 2 2 4 6
4.	Pôžičky prepojeným účtovným jednotkám (066A) - /096A/	25			
5.	Pôžičky v rámci podielovej účasti okrem prepojeným účtovným jednotkám (066A) - /096A/	26			
6.	Ostatné pôžičky (067A) - /096A/	27			
7.	Dlhové cenné papiere a ostatný dlhodobý finančný majetok (065A, 069A,06XA) - /096A/	28			



Ozna- čenie a	STRANA AKTÍV b	Číslo riadku c	Bežné účtovné obdobie		Bezprostredne predchádzajúce účtovné obdobie
			1	2	
			Brutto - časť 1	Netto	Netto 3
			Korekcia - časť 2		
8.	Pôžičky a ostatný dlhodobý finančný majetok so zostatkovou dobou splatnosti najviac jeden rok (066A, 067A, 069A, 06XA) - /096A/	29			
9.	Účty v bankách s dobou viazanosti dlhšou ako jeden rok (22XA)	30			
10.	Obstarávaný dlhodobý finančný majetok (043) - /096A/	31			
11.	Poskytnuté preddavky na dlhodobý finančný majetok (053) - /095A/	32			
B.	Obežný majetok r. 34 + r. 41 + r. 53 + r. 66 + r. 71	33	2 9 1 7 3 2 9 9	2 9 1 7 3 2 9 9	
					2 9 4 8 4 9 4 0
B.I.	Zásoby súčet (r. 35 až r. 40)	34	2 2 1 0 4 0 4 6	2 2 1 0 4 0 4 6	
					2 1 8 1 2 2 6 1
B.I.1.	Materiál (112, 119, 11X) - /191, 19X/	35	8 4 6 6 8 7 9	8 4 6 6 8 7 9	
					9 2 6 0 8 6 8
2.	Nedokončená výroba a polotovary vlastnej výroby (121, 122, 12X) - /192, 193, 19X/	36	1 0 8 5 8 5 3 8	1 0 8 5 8 5 3 8	
					1 1 9 4 6 0 5 5
3.	Výrobky (123) - /194/	37	2 7 7 8 3 2 9	2 7 7 8 3 2 9	
					6 0 5 0 3 8
4.	Zvieratá (124) - /195/	38	3 0 0	3 0 0	
					3 0 0
5.	Tovar (132, 133, 13X, 139) - /196, 19X/	39			
6.	Poskytnuté preddavky na zásoby (314A) - /391A/	40			
B.II.	Dlhodobé pohľadávky súčet (r. 42 + r. 46 až r. 52)	41	3 4 0 0 0 0	3 4 0 0 0 0	
					4 0 0 0 0 0
B.II.1.	Pohľadávky z obchodného styku súčet (r. 43 až r. 45)	42			



Označenie a	STRANA AKTÍV b	Číslo riadku c	Bežné účtovné obdobie		Bezprostredne predchádzajúce účtovné obdobie
			1	2	
			Brutto - časť 1 Korekcia - časť 2	Netto	
1.a.	Pohľadávky z obchodného styku voči prepojeným účtovným jednotkám (311A, 312A, 313A, 314A, 315A, 31XA) - /391A/	43			
1.b.	Pohľadávky z obchodného styku v rámci podielovej účasti okrem pohľadávok voči prepojeným účtovným jednotkám (311A, 312A, 313A, 314A, 315A, 31XA) - /391A/	44			
1.c.	Ostatné pohľadávky z obchodného styku (311A, 312A, 313A, 314A, 315A, 31XA) - /391A/	45			
2.	Čistá hodnota zákazky (316A)	46			
3.	Ostatné pohľadávky voči prepojeným účtovným jednotkám (351A) - /391A/	47			
4.	Ostatné pohľadávky v rámci podielovej účasti okrem pohľadávok voči prepojeným účtovným jednotkám (351A) - /391A/	48			
5.	Pohľadávky voči spoločníkom, členom a združeniu (354A, 355A, 358A, 35XA) - /391A/	49			
6.	Pohľadávky z derivátových operácií (373A, 376A)	50			
7.	Iné pohľadávky (335A, 336A, 33XA, 371A, 374A, 375A, 378A) - /391A/	51	3 4 0 0 0 0	3 4 0 0 0 0	4 0 0 0 0 0
8.	Odložená daňová pohľadávka (481A)	52			
B.III.	Krátkodobé pohľadávky súčet (r. 54 + r. 58 až r. 65)	53	4 9 3 6 6 5 8	4 9 3 6 6 5 8	5 8 6 7 5 2 5
B.III.1.	Pohľadávky z obchodného styku súčet (r. 55 až r. 57)	54	4 2 6 3 5 4 1	4 2 6 3 5 4 1	5 2 5 9 2 3 3
1.a.	Pohľadávky z obchodného styku voči prepojeným účtovným jednotkám (311A, 312A, 313A, 314A, 315A, 31XA) - /391A/	55			
1.b.	Pohľadávky z obchodného styku v rámci podielovej účasti okrem pohľadávok voči prepojeným účtovným jednotkám (311A, 312A, 313A, 314A, 315A, 31XA) - /391A/	56			



Ozna- čenie a	STRANA AKTÍV b	Číslo riadku c	Bežné účtovné obdobie		Bezprostredne predchádzajúce	
			1	Brutto - časť 1	Netto 2	úctovné obdobie
				Korekcia - časť 2		Netto 3
1.c.	Ostatné pohľadávky z obchodného styku (311A, 312A, 313A, 314A, 315A, 31XA) - /391A/	57	4 2 6 3 5 4 1	4 2 6 3 5 4 1	5 2 5 9 2 3 3	
2.	Čistá hodnota zákazky (316A)	58				
3.	Ostatné pohľadávky voči prepojeným účtovným jednotkám (351A) - /391A/	59				
4.	Ostatné pohľadávky v rámci podielovej účasti okrem pohľadávok voči prepojeným účtovným jednotkám (351A) - /391A/	60				
5.	Pohľadávky voči spoločníkom, členom a združeniu (354A, 355A, 358A, 35XA, 398A) - /391A/	61				
6.	Sociálne poistenie (336A) - /391A/	62				
7.	Daňové pohľadávky a dotácie (341, 342, 343, 345, 346, 347) - /391A/	63	6 3 8 9 1 2	6 3 8 9 1 2	5 6 0 5 5 6	
8.	Pohľadávky z derivátových operácií (373A, 376A)	64				
9.	Iné pohľadávky (335A, 33XA, 371A, 374A, 375A, 378A) - /391A/	65	3 4 2 0 5	3 4 2 0 5	4 7 7 3 6	
B.IV.	Krátkodobý finančný majetok súčet (r. 67 až r. 70)	66				
B.IV.1.	Krátkodobý finančný majetok v prepojených účtovných jednotkách (251A, 253A, 256A, 257A, 25XA) - /291A, 29XA/	67				
2.	Krátkodobý finančný majetok bez krátkodobého finančného majetku v prepojených účtovných jednotkách (251A, 253A, 256A, 257A, 25XA) - /291A, 29XA/	68				
3.	Vlastné akcie a vlastné obchodné podiely (252)	69				
4.	Obstarávaný krátkodobý finančný majetok (259, 314A) - /291A/	70				



Označenie a	STRANA AKTÍV b	Číslo riadku c	Bežné účtovné obdobie		Bezprostredne predchádzajúce účtovné obdobie
			1	2	
			Brutto - časť 1 Korekcia - časť 2	Netto	
B.V.	Finančné účty r. 72 + r. 73	71	1 7 9 2 5 9 5	1 7 9 2 5 9 5	1 4 0 5 1 5 4
B.V.1.	Peniaze (211, 213, 21X)	72	3 0 4 6 4	3 0 4 6 4	4 6 1 8 0
2.	Účty v bankách (221A, 22X, +/- 261)	73	1 7 6 2 1 3 1	1 7 6 2 1 3 1	1 3 5 8 9 7 4
C.	Časové rozlíšenie súčet (r. 75 až r. 78)	74	6 3 8 6 4	6 3 8 6 4	2 7 1 7 8 0
C.1.	Náklady budúcich období dlhodobé (381A, 382A)	75			
2.	Náklady budúcich období krátkodobé (381A, 382A)	76	6 3 8 6 4	6 3 8 6 4	2 7 1 7 8 0
3.	Príjmy budúcich období dlhodobé (385A)	77			
4.	Príjmy budúcich období krátkodobé (385A)	78			

Označenie a	STRANA PASÍV b	Číslo riadku c	Bežné účtovné obdobie	Bezprostredne predchádzajúce účtovné obdobie
			4	5
	SPOLU VLASTNÉ IMANIE A ZÁVÄZKY r. 80 + r. 101 + r. 141	79	4 0 0 8 8 6 0 9	4 1 6 5 8 5 1 8
A.	Vlastné imanie r. 81 + r. 85 + r. 86 + r. 87 + r. 90 + r. 93 + r. 97 + r. 100	80	1 3 7 3 2 5 1 9	1 4 0 5 3 5 7 7
A.I.	Základné imanie súčet (r. 82 až r. 84)	81	1 8 2 9 7 0	1 8 2 9 7 0
A.I.1.	Základné imanie (411 alebo +/- 491)	82	1 8 2 9 7 0	1 8 2 9 7 0
2.	Zmena základného imania +/- 419	83		
3.	Pohľadávky za upísané vlastné imanie (/-/353)	84		
A.II.	Emisné ážio (412)	85		
A.III.	Ostatné kapitálové fondy (413)	86	2 8 4 2 4	2 8 4 2 4
A.IV.	Zákonné rezervné fondy r. 88 + r. 89	87	1 8 4 1 2	1 8 4 1 2
A.IV.1.	Zákonný rezervný fond a nedeliteľný fond (417A, 418, 421A, 422)	88	1 8 4 1 2	1 8 4 1 2
2.	Rezervný fond na vlastné akcie a vlastné podieľy (417A, 421A)	89		



Označenie a	STRANA PASÍV b	Číslo riadku c	Bežné účtovné obdobie 4	Bezprostredne predchádzajúce účtovné obdobie 5
A.V.	Ostatné fondy zo zisku r. 91 + r. 92	90	1 3 1 4 6 9 2	1 3 1 4 6 9 2
A.V.1.	Štatutárne fondy (423, 42X)	91	7 9 7 8	7 9 7 8
2.	Ostatné fondy (427, 42X)	92	1 3 0 6 7 1 4	1 3 0 6 7 1 4
A.VI.	Oceňovacie rozdiely z precenenia súčet (r. 94 až r. 96)	93	1 4 9 7 4 2 5	1 4 9 2 6 2 9
A.VI.1.	Oceňovacie rozdiely z precenenia majetku a záväzkov (+/- 414)	94	1 2 7 3 8 8 7	1 2 6 9 0 9 1
2.	Oceňovacie rozdiely z kapitálových účastín (+/- 415)	95		
3.	Oceňovacie rozdiely z precenenia pri zlúčení, splnutí a rozdelení (+/- 416)	96	2 2 3 5 3 8	2 2 3 5 3 8
A.VII.	Výsledok hospodárenia minulých rokov r. 98 + r. 99	97	1 0 5 3 2 8 2 3	1 0 3 6 4 6 6 7
A.VII.1.	Nerozdelený zisk minulých rokov (428)	98	1 0 5 3 2 8 2 3	1 0 3 6 4 6 6 7
2.	Neuhradená strata minulých rokov (-/429)	99		
A.VIII.	Výsledok hospodárenia za účtovné obdobie po zdanení +/- r. 01 - (r. 81 + r. 85 + r. 86 + r. 87 + r. 90 + r. 93 + r. 97 + r. 101 + r. 141)	100	1 5 7 7 7 3	6 5 1 7 8 3
B.	Záväzky r. 102 + r. 118 + r. 121 + r. 122 + r. 136 + r. 139 + r. 140	101	2 6 1 3 9 9 3 7	2 7 3 1 2 1 8 2
B.I.	Dlhodobé záväzky súčet (r. 103 + r. 107 až r. 117)	102	1 0 0 3 0 8 7	1 6 0 1 9 1 7
B.I.1.	Dlhodobé záväzky z obchodného styku súčet (r. 104 až r. 106)	103		
1.a.	Záväzky z obchodného styku voči prepojeným účtovným jednotkám (321A, 475A, 476A)	104		
1.b.	Záväzky z obchodného styku v rámci podielovej účasti okrem záväzkov voči prepojeným účtovným jednotkám (321A, 475A, 476A)	105		
1.c.	Ostatné záväzky z obchodného styku (321A, 475A, 476A)	106		
2.	Čistá hodnota zákazky (316A)	107		
3.	Ostatné záväzky voči prepojeným účtovným jednotkám (471A, 47XA)	108		
4.	Ostatné záväzky v rámci podielovej účasti okrem záväzkov voči prepojeným účtovným jednotkám (471A, 47XA)	109		
5.	Ostatné dlhodobé záväzky (479A, 47XA)	110	1 5 1 2 1 6	4 9 0 1 5 9
6.	Dlhodobé prijaté preddavky (475A)	111		
7.	Dlhodobé zmenky na úhradu (478A)	112		
8.	Vydané dlhopisy (473A/-/255A)	113		
9.	Záväzky zo sociálneho fondu (472)	114	1 1 2 8 1 5	1 1 5 1 9 5
10.	Iné dlhodobé záväzky (336A, 372A, 474A, 47XA)	115	6 9 7 3 4 5	8 7 6 4 2 1
11.	Dlhodobé záväzky z derivátových operácií (373A, 377A)	116		
12.	Odložený daňový záväzok (481A)	117	4 1 7 1 1	1 2 0 1 4 2



Označenie a	STRANA PASÍV b	Číslo riadku c	Bežné účtovné obdobie 4	Bezprostredne predchádzajúce účtovné obdobie 5
B.II.	Dlhodobé rezervy r. 119 + r. 120	118		
B.II.1.	Zákonné rezervy (451A)	119		
2.	Ostatné rezervy (459A, 45XA)	120		
B.III.	Dlhodobé bankové úvery (461A, 46XA)	121	1 0 8 0 1 3 3	1 7 4 9 1 8 3
B.IV.	Krátkodobé záväzky súčet (r. 123 + r. 127 až r. 135)	122	1 3 7 2 3 5 3 2	1 5 3 4 2 5 1 3
B.IV.1.	Záväzky z obchodného styku súčet (r. 124 až r. 126)	123	1 2 5 3 9 7 0 3	1 4 1 2 2 6 0 0
1.a.	Záväzky z obchodného styku voči prepojeným účtovným jednotkám (321A, 322A, 324A, 325A, 326A, 32XA, 475A, 476A, 478A, 47XA)	124		
1.b.	Záväzky z obchodného styku v rámci podielovej účasti okrem záväzkov voči prepojeným účtovným jednotkám (321A, 322A, 324A, 325A, 326A, 32XA, 475A, 476A, 478A, 47XA)	125		
1.c.	Ostatné záväzky z obchodného styku (321A, 322A, 324A, 325A, 326A, 32XA, 475A, 476A, 478A, 47XA)	126	1 2 5 3 9 7 0 3	1 4 1 2 2 6 0 0
2.	Čistá hodnota zákazky (316A)	127		
3.	Ostatné záväzky voči prepojeným účtovným jednotkám (361A, 36XA, 471A, 47XA)	128		
4.	Ostatné záväzky v rámci podielovej účasti okrem záväzkov voči prepojeným účtovným jednotkám (361A, 36XA, 471A, 47XA)	129		
5.	Záväzky voči spoločníkom a združeniu (364, 365, 366, 367, 368, 398A, 478A, 479A)	130	1 6 3 7 7 4	2 9 3 0 4 7
6.	Záväzky voči zamestnancom (331, 333, 33X, 479A)	131	4 4 5 5 7 9	4 0 1 4 7 5
7.	Záväzky zo sociálneho poistenia (336A)	132	3 2 9 0 5 2	3 0 3 8 5 4
8.	Daňové záväzky a dotácie (341, 342, 343, 345, 346, 347, 34X)	133	6 5 5 4 9	1 5 4 8 1 5
9.	Záväzky z derivátových operácií (373A, 377A)	134		
10.	Iné záväzky (372A, 379A, 474A, 475A, 479A, 47XA)	135	1 7 9 8 7 5	6 6 7 2 2
B.V.	Krátkodobé rezervy r. 137 + r. 138	136	4 1 5 0 9 9	3 6 0 5 3 0
B.V.1.	Zákonné rezervy (323A, 451A)	137	4 0 3 5 9 9	3 4 9 0 3 0
2.	Ostatné rezervy (323A, 32X, 459A, 45XA)	138	1 1 5 0 0	1 1 5 0 0
B.VI.	Bežné bankové úvery (221A, 231, 232, 23X, 461A, 46XA)	139	9 9 1 8 0 8 6	8 2 5 8 0 3 9
B.VII.	Krátkodobé finančné výpomoci (241, 249, 24X, 473A, /-/255A)	140		
C.	Časové rozlíšenie súčet (r. 142 až r. 145)	141	2 1 6 1 5 3	2 9 2 7 5 9
C.1.	Výdavky budúcich období dlhodobé (383A)	142		
2.	Výdavky budúcich období krátkodobé (383A)	143		
3.	Výnosy budúcich období dlhodobé (384A)	144	2 1 6 1 5 3	2 9 2 7 5 9
4.	Výnosy budúcich období krátkodobé (384A)	145		



Ozna- čenie a	Text b	Číslo riadku c	Skutočnosť	
			bežné účtovné obdobie 1	bezprostredne predchádzajúce účtovné obdobie 2
			*	Čistý obrat (časť účt. tr. 6 podľa zákona)
**	Výnosy z hospodárskej činnosti spolu súčet (r. 03 až r. 09)	02	4 2 1 6 2 4 2 8	4 3 8 2 9 4 3 4
I.	Tržby z predaja tovaru (604, 607)	03		
II.	Tržby z predaja vlastných výrobkov (601)	04	3 2 3 5 1 0 1 1	2 9 3 2 4 4 4 6
III.	Tržby z predaja služieb (602, 606)	05	3 6 4 4 7 8 2	2 6 7 1 6 8 3
IV.	Zmeny stavu vnútroorganizačných zásob (+/-) (účtová skupina 61)	06	1 0 8 3 2 9 8	5 0 0 8 3 4 6
V.	Aktivácia (účtová skupina 62)	07		6 4 1 4 1 4
VI.	Tržby z predaja dlhodobého nehmotného majetku, dlhodobého hmotného majetku a materiálu (641, 642)	08	4 8 8 2 4 1 7	6 0 9 4 1 4 0
VII.	Ostatné výnosy z hospodárskej činnosti (644, 645, 646, 648, 655, 657)	09	2 0 0 9 2 0	8 9 4 0 5
**	Náklady na hospodársku činnosť spolu r. 11 + r. 12 + r. 13 + r. 14 + r. 15 + r. 20 + r. 21 + r. 24 + r. 25 + r. 26	10	4 1 3 1 5 5 6 3	4 2 5 7 6 5 1 3
A.	Náklady vynaložené na obstaranie predaného tovaru (504, 507)	11		
B.	Spotreba materiálu, energie a ostatných neskladovateľných dodávok (501, 502, 503)	12	1 8 9 6 9 2 3 1	1 9 4 7 0 2 1 9
C.	Opravné položky k zásobám (+/-) (505)	13		
D.	Služby (účtová skupina 51)	14	5 4 2 3 2 3 6	6 0 9 8 4 3 9
E.	Osobné náklady (r. 16 až r. 19)	15	1 2 0 6 1 9 3 5	1 1 1 2 5 3 3 5
E.1.	Mzdové náklady (521, 522)	16	8 5 6 3 4 8 9	7 9 0 2 4 9 8
2.	Odmeny členom orgánov spoločnosti a družstva (523)	17		
3.	Náklady na sociálne poistenie (524, 525, 526)	18	3 0 8 6 8 7 6	2 8 8 2 5 8 0
4.	Sociálne náklady (527, 528)	19	4 1 1 5 7 0	3 4 0 2 5 7
F.	Dane a poplatky (účtová skupina 53)	20	9 3 1 9 9	7 3 7 8 5
G.	Odpisy a opravné položky k dlhodobému nehmotnému majetku a dlhodobému hmotnému majetku (r. 22 + r. 23)	21	1 2 6 0 3 4 3	1 2 4 0 9 6 3
G.1.	Odpisy dlhodobého nehmotného majetku a dlhodobého hmotného majetku (551)	22	1 2 6 0 3 4 3	1 2 4 0 9 6 3
2.	Opravné položky k dlhodobému nehmotnému majetku a dlhodobému hmotnému majetku (+/-) (553)	23		
H.	Zostatková cena predaného dlhodobého majetku a predaného materiálu (541, 542)	24	3 1 8 5 5 4 6	4 2 8 6 4 6 0
I.	Opravné položky k pohľadávkam (+/-) (547)	25		2 4 9 7
J.	Ostatné náklady na hospodársku činnosť (543, 544, 545, 546, 548, 549, 555, 557)	26	3 2 2 0 7 3	2 7 8 8 1 5
***	Výsledok hospodárenia z hospodárskej činnosti (+/-) (r. 02 - r. 10)	27	8 4 6 8 6 5	1 2 5 2 9 2 1



Označenie a	Text b	Číslo riadku c	Skutočnosť	
			bežné účtovné obdobie 1	bezprostredne predchádzajúce účtovné obdobie 2
			*	Pridaná hodnota (r. 03 + r. 04 + r. 05 + r. 06 + r. 07) - (r. 11 + r. 12 + r. 13 + r. 14)
**	Výnosy z finančnej činnosti spolu r. 30 + r. 31 + r. 35 + r. 39 + r. 42 + r. 43 + r. 44	29	2 6 4 0 7	1 0 9 3 1
VIII.	Tržby z predaja cenných papierov a podielov (661)	30		
IX.	Výnosy z dlhodobého finančného majetku súčet (r. 32 až r. 34)	31		
IX.1.	Výnosy z cenných papierov a podielov od prepojených účtovných jednotiek (665A)	32		
2.	Výnosy z cenných papierov a podielov v podielovej účasti okrem výnosov prepojených účtovných jednotiek (665A)	33		
3.	Ostatné výnosy z cenných papierov a podielov (665A)	34		
X.	Výnosy z krátkodobého finančného majetku súčet (r. 36 až r. 38)	35		
X.1.	Výnosy z krátkodobého finančného majetku od prepojených účtovných jednotiek (666A)	36		
2.	Výnosy z krátkodobého finančného majetku v podielovej účasti okrem výnosov prepojených účtovných jednotiek (666A)	37		
3.	Ostatné výnosy z krátkodobého finančného majetku (666A)	38		
XI.	Výnosové úroky (r. 40 + r. 41)	39	2 2 8 9 5	
XI.1.	Výnosové úroky od prepojených účtovných jednotiek (662A)	40		
2.	Ostatné výnosové úroky (662A)	41	2 2 8 9 5	
XII.	Kurzové zisky (663)	42	3 5 1 2	1 0 9 3 1
XIII.	Výnosy z precenenia cenných papierov a výnosy z derivátových operácií (664, 667)	43		
XIV.	Ostatné výnosy z finančnej činnosti (668)	44		
**	Náklady na finančnú činnosť spolu r. 46 + r. 47 + r. 48 + r. 49 + r. 52 + r. 53 + r. 54	45	6 4 3 0 7 5	3 1 8 9 8 3
K.	Predané cenné papiere a podiely (561)	46		
L.	Náklady na krátkodobý finančný majetok (566)	47		
M.	Opravné položky k finančnému majetku (+/-) (565)	48		
N.	Nákladové úroky (r. 50 + r. 51)	49	5 7 3 5 5 3	2 1 7 6 6 0
N.1.	Nákladové úroky pre prepojené účtovné jednotky (562A)	50		
2.	Ostatné nákladové úroky (562A)	51	5 7 3 5 5 3	2 1 7 6 6 0
O.	Kurzové straty (563)	52	1 1 9 5 9	3 6 5 3 3
P.	Náklady na precenenie cenných papierov a náklady na derivátové operácie (564, 567)	53		
Q.	Ostatné náklady na finančnú činnosť (568, 569)	54	5 7 5 6 3	6 4 7 9 0



Ozna- čenie a	Text b	Číslo riadku c	Skutočnosť	
			bežné účtovné obdobie 1	bezprostredne predchádzajúce účtovné obdobie 2
***	Výsledok hospodárenia z finančnej činnosti (+/-) (r. 29 - r. 45)	55	- 6 1 6 6 6 8	- 3 0 8 0 5 2
****	Výsledok hospodárenia za účtovné obdobie pred zdanením (+/-) (r. 27 + r. 55)	56	2 3 0 1 9 7	9 4 4 8 6 9
R.	Daň z príjmov (r. 58 + r. 59)	57	7 2 4 2 4	2 9 3 0 8 6
R.1.	Daň z príjmov splatná (591, 595)	58	1 5 2 1 2 9	2 9 6 8 1 4
2.	Daň z príjmov odložená (+/-) (592)	59	- 7 9 7 0 5	- 3 7 2 8
S.	Prevod podielov na výsledku hospodárenia spoločníkom (+/- 596)	60		
****	Výsledok hospodárenia za účtovné obdobie po zdanení (+/-) (r. 56 - r. 57 - r. 60)	61	1 5 7 7 7 3	6 5 1 7 8 3

A. Informácie o účtovnej jednotke

1. Obchodné meno účtovnej jednotky: MicroStep, spol. s r.o.
2. Sídlo účtovnej jednotky: Vajnorská 158, 83104 Bratislava
3. Dátum zápisu: 21.01.1991
4. Dátum vzniku: 21.01.1991
5. Opis hospodárskej činnosti:
 1. vývoj, výroba, montáž, obchodná činnosť so zariadeniami automatizačnej techniky
 2. výroba a stavba strojov a prístrojov s mechanickým pohonom, výroba, inštalácia a opravy elektrických strojov a prístrojov
 3. montáž, opravy a údržba vyhradených elektrokyých zariadení
6. Údaje o počte zamestnancov za bežné účtovné obdobie a bezprostredne predchádzajúce obdobie sú uvedené v Tabuľke č.1. Informácie k prílohe č. 3 časti A. písm. c) o počte zamestnancov

1. Informácie k prílohe č. 3 časti A. písm. c) o počte zamestnancov

Názov položky	Bežné účtovné obdobie	Bezprostredne predchádzajúce účtovné obdobie
Priemerný prepočítaný počet zamestnancov	411,39	404,70
Stav zamestnancov ku dňu, ku ktorému sa zostavuje účtovná závierka, z toho:	414	415
počet vedúcich zamestnancov	40	34

7. Údaje o neobmedzenom ručení

Spoločnosť nie je neobmedzene ručiacim spoločníkom v iných spoločnostiach podľa §56 ods. 5 Obchodného zákonníka

8. Právny dôvod na zostavenie účtovnej závierky

Účtovná závierka Spoločnosti k 31.12.2023 je zostavená ako riadna účtovná závierka podľa § 17 ods. 6 zákona NS SR č. 431/2002 Z.z. o účtovníctve za účtovné obdobie od 1. januára 2023 do 31. decembra 2023

9. Dátum schválenia účtovnej závierky za predchádzajúce účtovné obdobie

Účtovná závierka Spoločnosti k 31. decembru 2022, za predchádzajúce účtovné obdobie bola schválená valným zhromaždením Spoločnosti 20.6.2023

10. Zverejnenie účtovnej závierky za predchádzajúce účtovné obdobie

Účtovná závierka Spoločnosti k 31. decembru 2022, spolu s výročnou správou a správou audítora o overení účtovnej závierky za predchádzajúce účtovné obdobie bola uložená do Registra účtovných závierok.

11. Schválenie audítora

Valné zhromaždenie 20.6.2023 schválilo spoločnosť R M D AUDIT s.r.o. ako audítora na overenie účtovnej závierky za účtovné obdobie od 1. januára 2023 do 31. decembra 2023

B. Informácie o členoch štatutárnych orgánov, dozorných orgánov a iných orgánov účtovnej jednotky

Konatelia: Ing. Eva Stejskalová, Ing. Alexej Makúch, Ing. Iren Brhlík

C. Informácie o konsolidovanom celku

Spoločnosť je materskou účtovnou jednotkou. Vzhľadom na podiely dcérskych spoločností na celkovom majetku a výsledku skupiny MicroStep, by zostavenie konsolidovanej účtovnej závierky po vylúčení vzájomných transakcií nemalo významný vplyv na zobrazenie finančnej situácie a výsledkov skupiny v porovnaní s individuálnou účtovnou závierkou spoločnosti MicroStep, spol. s r.o. Spoločnosť sa riadi podľa Zákona č. 431/2002 Z. z. § 22 odst.12.

D. Informácie o použitých účtovných zásadách a účtovných metódach 1/2

a) Východiská pre zostavenie účtovnej závierky

Účtovná závierka bola zostavená za predpokladu, že Spoločnosť bude nepretržite pokračovať vo svojej činnosti (going concern)

Účtovné metódy a všeobecné účtovné zásady boli účtovnou jednotkou konzistentne aplikované.

V účtovnom období 2023 Spoločnosť nevykonala žiadne opravy významných chýb minulých účtovných období.

b) Dlhodobý nehmotný majetok a dlhodobý hmotný majetok

Dlhodobý majetok nakupovaný sa oceňuje obstarávacou cenou, ktorá zahŕňa cenu obstarania a náklady súvisiace s obstaraním (clo, prepravu, montáž, poistné a pod.)

Súčasťou obstarávacej ceny dlhodobého nehmotného majetku, pri ktorom bol poskytnutý investičný úver na jeho realizáciu sú úroky z tohto úveru, ktoré vznikli do momentu uvedenia dlhodobého majetku do používania. Pre ostatný dlhodobý hmotný majetok úroky nie sú súčasťou obstarávacej ceny.

Súčasťou obstarávacej ceny dlhodobého nehmotného majetku nie sú úroky z cudzích zdrojov, ktoré vznikli do momentu zaradenia dlhodobého nehmotného majetku do používania.

Dlhodobý majetok vytvorený vlastnou činnosťou sa oceňuje vlastnými nákladmi. Vlastnými nákladmi sú priame náklady vynaložené na výrobu alebo inú činnosť a nepriame náklady, ktoré sa vzťahujú na výrobu alebo inú činnosť.

Náklady na vývoj sa účtujú do obdobia, v ktorom vznikli, ale tie náklady na vývoj, ktoré sa vzťahujú na jasne definovaný výrobok alebo proces, pri ktorých je možné preukázať technickú realizovateľnosť a možnosť predaja, a spoločnosť má dostatočné zdroje na dokončenie projektu, jeho predaj alebo na vnútorné využitie jeho výsledkov, sa aktivujú v hodnote, ktorá je pravdepodobná, že sa získa späť z budúcich ekonomických úžitkov.

Aktivované náklady na vývoj sa odpisujú počas maximálne 5 rokov, a to v tých účtovných obdobiach, v ktorých sa očakáva predaj produktu alebo využívanie procesu. Ak sa zníži ich hodnota, odpisujú sa na sumu, ktorá je pravdepodobná, že sa získa späť z budúcich ekonomických úžitkov.

Odpisy dlhodobého nehmotného majetku sú stanovené rovnomerne počas 13 po sebe nasledujúcich mesiacov a začína sa mesiacom uvedenia dlhodobého majetku do používania.

E. Informácie o použitých účtovných zásadách a účtovných metódach 2/2

	Predpokladaná doba používania	Metóda odpisovania	Ročná odpis. sadzba v %
Aktivované náklady na vývoj Softvér	13	lineárna	12/13
Ocenené práva (licencia)			
Drobný dlhodobý nehmotný majetok			
<p>Odpisy dlhodobého hmotného majetku sú stanovené vychádzajúc z predpokladanej doby jeho používania a predpokladaného priebehu jeho opotrebenia. Odpisovať sa začína prvým dňom mesiaca nasledujúceho po uvedení dlhodobého majetku do používania. Drobný dlhodobý hmotný majetok, ktorého obstarávacia cena (resp. vlastné náklady) je 1 700 EUR a nižšia, sa odpisuje jednorazovo pri uvedení do používania. Pozemky sa neodpisujú. Predpokladaná doba používania, metóda odpisovania a odpisová sadzba sú uvedené v nasledujúcej tabuľke:</p>			
	Predpokladaná doba používania	Metóda odpisovania	Ročná odpis. sadzba v %
Stavby	20-40	lineárna	1/20 - 1/40
Stroje, prístroje a zariadenia	4 až 6	lineárna	1/4 - 1/6
Dopravné prostriedky	4	lineárna	1/4
<p>c) Cenné papiere a podiely Cenné papiere a podiely (okrem cenných papierov na obchodovanie) sa oceňujú obstarávacími cenami vrátane nákladov súvisiacich s obstaraním. Od obstarávacej ceny je odpočítané zníženie hodnoty cenných papierov a podielov.</p> <p>Cenné papiere na obchodovanie sa pri ich obstaraní oceňujú reálnou hodnotou</p>			
<p>d) Zásoby Zásoby sa oceňujú nižšou z nasledujúcich hodnôt: obstarávacou cenou (nakupované zásoby) alebo vlastnými nákladmi (zásoby vytvorené vlastnou činnosťou). Pri účtovaní skladov sa používa FIFO metóda.</p> <p>Obstarávacia cena zahŕňa cenu zásob a náklady súvisiace s obstaraním (clo, prepravu, poistné, provízie, skonto a pod.) Úroky z cudzích zdrojov nie sú súčasťou obstarávacej ceny. Náklady súvisiace s obstaraním sa nerozpustia na jednotku nakúpených tovarov a materiálov. Tieto náklady sa raz ročne rozpustia do spotreby podľa obratu a pohybu skladov (vnútro podniková smernica "Zásoby" pre rok 2023)</p> <p>Vlastné náklady zahŕňajú priame náklady (priame mzdy a ostatné priame náklady) - vnútro podniková smernica "Zásoby" pre rok 2023 a časť nepriamych nákladov bezprostredne súvisiacich s vytvorením zásob vlastnou činnosťou (výrobná réžia) vnútro podniková smernica "Zásoby" pre rok 2023. Správna réžia a odbytové náklady nie sú súčasťou vlastných nákladov. Súčasťou vlastných nákladov nie sú úroky z cudzích zdrojov.</p> <p>Na sklade sa používa FIFO metóda. Zníženie hodnoty zásob sa upravuje vytvorením opravnej položky.</p>			
<p>e) Zákazková výroba Spoločnosť nerealizovala zákazkovú výrobu</p>			
<p>f) Zákazková výroba nehnuteľností Spoločnosť nemá zákazkovú výrobu nehnuteľností</p>			
<p>g) Pohľadávky Pohľadávky pri ich vzniku sa oceňujú ich menovitou hodnotou, postúpené pohľadávky a pohľadávky nadobudnuté vkladom do základného imania sa oceňujú obstarávacou cenou, vrátane nákladov súvisiacich s obstaraním. Toto ocenenie sa znižuje o pochybné a nevyhľadateľné pohľadávky.</p>			
<p>h) Peňažné prostriedky a ceniny Peňažné prostriedky a ceniny sa oceňujú ich menovitou hodnotou</p>			
<p>i) Náklady budúcich období a príjmy budúcich období Náklady budúcich období a príjmy budúcich období sa vykazujú v sume, ktorá je potrebná na dodržanie zásady vecnej a časovej súvislosti s účtovným obdobím.</p>			
<p>j) Rezervy Rezervy sú záväzky s neurčitým časovým vymedzením alebo hodnotou, tvoria sa na krytie známych rizík alebo strát z podnikania. Oceňujú sa v očakávanej sume záväzku.</p>			
<p>k) Závazky Závazky sa pri ich vzniku oceňujú menovitou hodnotou. Závazky pri ich prevzatí sa oceňujú obstarávacou cenou. Ak sa pri inventarizácii zistí, že suma záväzkov je iná ako suma v účtovníctve, uvedú sa záväzky v účtovníctve a v účtovej závierke v tomto zistenom ocenení.</p>			
<p>l) Odložené dane</p>			

o) Dotácie zo štátneho rozpočtu

O nároku na dotácie zo štátneho rozpočtu (stimuly) sa účtuje, ak je takmer isté, že na základe splnených podmienok na poskytnutie dotácie, sa Spoločnosti daná dotácia poskytne. Dotácie sa vykazujú ako prevádzkové výnosy a do výkazu ziskov a strát sa stávajú súčasťou výnosov z hospodárskej činnosti v časovej a vecnej súvislosti s vynaložením nákladov na konkrétny účel.

p) Prenájom (lízing)

Majetok prenajatý na základe operatívneho prenájmu vykazuje svoj majetok jeho vlastník, nie nájomca

Finančný prenájom je obstaranie dlhodobého majetku na základe nájomnej zmluvy s dojednaným právom kúpy prenajatej veci za dohodnuté platby počas dohodnutej doby nájmu. Majetok prenajatý formou finančného prenájmu vykazuje ako svoj majetok a odpisuje ho jeho vlatník, nie nájomca.

Prijatie majetku nájomcom sa v účtovníctve nájomcu účtuje v deň prijatia majetku na ťarchu súvisiaceho účtu majetku so súvzťažným zápisom v prospech účtu 474 - Závazky z nájmu v hodnote dohodnutých platieb znížených o nerealizované finančné náklady.

Súčasťou dohodnutých platieb je aj kúpna cena, za ktorú na konci dohodnutej doby finančného prenájmu prechádza vlastnícke právo k prenajatému majetku z prenajímateľa na nájomcu, Dohodnutá doba nájmu je najmenej 60 % doby odpisovania podľa daňových predpisov, minimálne 3 roky. Platba nájomného je alokovaná medzi splátku istiny a finančné náklady, vypočítané metódou efektívnej úrokovej miery. Finančné náklady sa účtujú na ťarchu účtu 562 - Úroky.

q) Deriváty

F. Informácie o údajoch vykázaných na strane aktív súvahy

1. Dlhodobý nehmotný a dlhodobý hmotný majetok

Prehľad o pohybe dlhodobého nehmotného a dlhodobého hmotného majetku od 1.1.2023 do 31.12.2023 a za porovnateľné obdobie od 1.1.2022 do 31.12.2022 je uvedený v prílohe č. 1 a v prílohe č. 2

Údaje o záložných právach k dlhodobému hmotnému majetku sú uvedené v nasledujúcom prehľade:
Zriadené záložné právo v prospech veriteľa SLSP, a.s.

Dlhodobý hmotný majetok Hodnota za bežné účtovné obdobie

Dlhodobý majetok, na ktorý je zriadené záložné právo 4 172 224

2. Dlhodobý finančný majetok

Prehľad o pohybe dlhodobého finančného majetku od 1. januára 2023 do 31. decembra 2023 a za porovnateľné obdobie od 1. januára 2022 do 31. decembra 2022 je uvedený v prílohe č. 3

Hodnota vlastného imania k 31. decembru 2023 a výsledku hospodárenia za účtovné obdobie 2023 podnikov je uvedená v tabuľke 8. Informácie k prílohe č. 3 časti F. písm. i) o štruktúre dlhodobého finančného majetku

Bezprostredne predchádzajúce účtovné obdobie (rok 2022)

Obchodné meno a sídlo spoločnosti, v ktorej má účtovná jednotka umiestnený dlhodobý finančný majetok	Podiel ÚJ na ZI	Podiel ÚJ na hlasovacích právach	Hodnota VI účtovnej jednotky v ktorej má ÚJ umiestnený dlhodobý FM	Výsledok hospodárenia účtovnej jednotky v ktorej má ÚJ umiestnený dlhodobý FM	Účtovná hodnota finančného majetku
Dcérske účtovné jednotky					
Microstep PA s.r.o.	58%	58%	32598	1724	32598
Microstep Photonics GmbH	60%	60%	5303	0	5303
Účtovné jednotky s podstatným vplyvom					
Microstep Services s.r.o.	50%	50%	1545000	75000	1545000
Microste VOX s.r.o.	45%	45%	117740	1377	117740
Microstep Europa GmbH	48%	48%	772800	50000	772800
Microstep Italia	90%	90%	0	0	0
Ostatné realizovateľné cenné papiere a podiely					
Microstep Investment s.r.o.	16%	16%	7968	35700	7968
Microstep HDO s.r.o.	16%	16%	152800	250000	152800
Microstep USA	10%	10%	11478	0	11478

2. Informácie k prílohe č. 3 časti F. písm. a) o dlhodobom nehmotnom majetku
Tabuľka č. 1

Dlhodobý nehmotný majetok	Bežné účtovné obdobie							
	Aktivované náklady na vývoj	Softvér	Oceniiteľné práva	Goodwill	Ostatný DNM	Obstarávaný DNM	Poskytnuté preddavky na DNM	Spolu
a	b	c	d	e	f	g	h	i
Prvotné ocenenie								
Stav na začiatku účtovného obdobia		256332						256332,00
Prírastky		14531						14531,00
Úbytky								0,00
Presuny								0,00
Stav na konci účtovného obdobia	0,00	270863,00	0,00	0,00	0,00	0,00	0,00	270863,00
Oprávk								
Stav na začiatku účtovného obdobia		256332						256332,00
Prírastky		10060						10060,00
Úbytky								0,00
Stav na konci účtovného obdobia	0,00	266392,00	0,00	0,00	0,00	0,00	0,00	266392,00
Opravné položky								
Stav na začiatku účtovného obdobia								0,00
Prírastky								0,00
Úbytky								0,00
Stav na konci účtovného obdobia	0,00	0,00	0,00	0,00	0,00	0,00	0,00	0,00
Zostatková hodnota								
Stav na začiatku účtovného obdobia	0,00	0,00	0,00	0,00	0,00	0,00	0,00	0,00
Stav na konci účtovného obdobia	0,00	4471,00	0,00	0,00	0,00	0,00	0,00	4471,00

Tabuľka č. 2

Dlhodobý nehmotný majetok	Bezprostredne predchádzajúce účtovné obdobie							
	Aktivované náklady na vývoj	Softvér	Oceniť- né práva	Goodwill	Ostatný DNM	Obsta- rávaný DNM	Poskytnuté preddavky na DNM	Spolu
a	b	c	d	e	f	g	h	i
Prvotné ocenenie								
Stav na začiatku účtovného obdobia		256332						256332,00
Prírastky						5610		5610,00
Úbytky						5610		5610,00
Presuny								0,00
Stav na konci účtovného obdobia	0,00	256332,00	0,00	0,00	0,00	0,00	0,00	256332,00
Oprávk								
Stav na začiatku účtovného obdobia		254174						254174,00
Prírastky		2158						2.158,00
Úbytky								0,00
Stav na konci účtovného obdobia	0,00	256332,00	0,00	0,00	0,00	0,00	0,00	256332,00
Opravné položky								
Stav na začiatku účtovného obdobia								0,00
Prírastky								0,00
Úbytky								0,00
Stav na konci účtovného obdobia	0,00	0,00	0,00	0,00	0,00	0,00	0,00	0,00
Zostatková hodnota								
Stav na začiatku účtovného obdobia	0,00	2158,00	0,00	0,00	0,00	0,00	0,00	2158,00
Stav na konci účtovného obdobia	0,00	0,00	0,00	0,00	0,00	0,00	0,00	0,00

--

3. Informácie k prílohe č. 3 časti F. písm. c) o dlhodobom nehmotnom majetku

Dlhodobý nehmotný majetok	Hodnota za bežné účtovné obdobie
Dlhodobý nehmotný majetok, na ktorý je zriadené záložné právo	

--

4. Informácie k prílohe č. 3 časti F. písm. a) o dlhodobom hmotnom majetku
Tabuľka č. 1

Dlhodobý hmotný majetok	Bežné účtovné obdobie								
	Pozemky	Stavby	Samostatné hnutelné veci a súbory hnutelných vecí	Pestovateľské celky trvalých porastov	Základné stádo a ťažné zvieratá	Ostatný DHM	Obstarávaný DHM	Poskytnuté preddavky na DHM	Spolu
a	b	c	d	e	f	g	h	i	j
Prvotné ocenenie									
Stav na začiatku účtovného obdobia	1087350	7978354	11450747						20516451,00
Prírastky		7395	136840				189387		333622,00
Úbytky			38931				144235		183166,00
Presuny									0,00
Stav na konci účtovného obdobia	1087350,00	7985749,00	11548656,00	0,00	0,00	0,00	45152,00	0,00	20666907,00
Oprávk									
Stav na začiatku účtovného obdobia		2678776	8581440						11260216,00
Prírastky		412350	837932						1250282,00
Úbytky			38931						38931,00
Stav na konci účtovného obdobia	0,00	3091126,00	9380441,00	0,00	0,00	0,00	0,00	0,00	12471567,00
Opravné položky									
Stav na začiatku účtovného obdobia									0,00
Prírastky									0,00
Úbytky									0,00
Stav na konci účtovného obdobia	0,00	0,00	0,00	0,00	0,00	0,00	0,00	0,00	0,00
Zostatková hodnota									
Stav na začiatku účtovného obdobia	1087350,00	5299578,00	2869307,00	0,00	0,00	0,00	0,00	0,00	9256235,00
Stav na konci účtovného obdobia	1087350,00	4894623,00	2168215,00	0,00	0,00	0,00	45152,00	0,00	8195340,00

Tabuľka č. 2

Dlhodobý hmotný majetok	Bezprostredne predchádzajúce účtovné obdobie								
	Pozemky	Stavby	Samostatné hnutelné veci a súbory hnutelných vecí	Pestovateľské celky trvalých porastov	Základné stádo a ťažné zvieratá	Ostatný DHM	Obstarávaný DHM	Poskytnuté preddavky na DHM	Spolu
a	b	c	d	e	f	g	h	i	j
Prvotné ocenenie									
Stav na začiatku účtovného obdobia	955250	7512479	10724235						19191964,00
Prírastky	132100	465875	1769958				2031861		4399794,00
Úbytky			1043446				2031861		3075307,00
Presuny									0,00
Stav na konci účtovného obdobia	1087350,00	7978354,00	11450747,00	0,00	0,00	0,00	0,00	0,00	20516451,00
Oprávky									
Stav na začiatku účtovného obdobia		2275982	8073990						10349972,00
Prírastky		402794	1550896						1953690,00
Úbytky			1043446						1043446,00
Stav na konci účtovného obdobia	0,00	2678776,00	8581440,00	0,00	0,00	0,00	0,00	0,00	11260216,00
Opravné položky									
Stav na začiatku účtovného obdobia									0,00
Prírastky									0,00
Úbytky									0,00
Stav na konci účtovného obdobia	0,00	0,00	0,00	0,00	0,00	0,00	0,00	0,00	0,00
Zostatková hodnota									
Stav na začiatku účtovného obdobia	955250,00	5236497,00	2650245,00	0,00	0,00	0,00	0,00	0,00	8841992,00
Stav na konci účtovného obdobia	1087350,00	5299578,00	2869307,00	0,00	0,00	0,00	0,00	0,00	9256235,00

5. Informácie k prílohe č. 3 časti F. písm. c) o dlhodobom hmotnom majetku

Dlhodobý hmotný majetok	Hodnota za bežné účtovné obdobie
Dlhodobý hmotný majetok, na ktorý je zriadené záložné právo	4172224

Informácie k úverom sú v prílohe č. 3 časti G. písm. i) o bankových úveroch, pôžičkách a krátkodobých finančných výpomociach

6. Informácie k prílohe č. 3 časti F. písm. j) o dlhodobom finančnom majetku

Tabuľka č. 1

Dlhodobý finančný majetok	Bežné účtovné obdobie										
	Podielové CP a podiely v prepojených účtovných jednotkách	Podielové CP a podiely s podielovou účasťou okrem v prepojených ÚJ	Ostatné realizovateľné CP a podiely	Pôžičky prepojeným účtovným jednotkám	Pôžičky v rámci podielovej účasti okrem prepojeným účtovným jednotkám	Ostatné pôžičky	Dlhové CP a ostatný dlhodobý finančný majetok	Pôžičky a ostatný dlhodobý finančný majetok so zostatkovou dobou splatnosti najviac jeden rok	Účty v bankách s dobou viazanosti dlhšou ako jeden rok	Poskytnuté preddavky na dlhodobý finančný majetok	Spolu
a	b	c	d	e	f	g	h	i	j	k	l
Prvotné ocenenie											
Stav na začiatku účtovného obdobia	37902	2435417	172246								2645565,00
Prírastky	6071										6071,00
Úbytky											
Presuny											
Stav na konci účtovného obdobia	43973,00	2435417,00	172246,00	0,00	0,00	0,00	0,00	0,00	0,00	0,00	2651636,00
Opravné položky											
Stav na začiatku účtovného obdobia											0,00
Prírastky											0,00
Úbytky											0,00
Presuny											0,00
Stav na konci účtovného obdobia	0,00	0,00	0,00	0,00	0,00	0,00	0,00	0,00	0,00	0,00	0,00
Účtovná hodnota											
Stav na začiatku účtovného obdobia	37902,00	2435417,00	172246,00	0,00	0,00	0,00	0,00	0,00	0,00	0,00	2645565,00
Stav na konci účtovného obdobia	43973,00	2435417,00	172246,00	0,00	0,00	0,00	0,00	0,00	0,00	0,00	2651636,00

Tabuľka č. 2

Dlhodobý finančný majetok	Bezprostredne predchádzajúce účtovné obdobie										
	Podielové CP a podiely v prepojených účtovných jednotkách	Podielové CP a podiely s podielovou účasťou okrem v prepojených ÚJ	Ostatné realizovateľné CP a podiely	Pôžičky prepojeným účtovným jednotkám	Pôžičky v rámci podielovej účasti okrem prepojeným účtovným jednotkám	Ostatné pôžičky	Dlhové CP a ostatný dlhodobý finančný majetok	Pôžičky a ostatný dlhodobý finančný majetok so zostatkovo u dobou splatnosti najviac jeden rok	Účty v bankách s dobou viazanosti dlhšou ako jeden rok	Poskytnuté preddavky na dlhodobý finančný majetok	Spolu
a	b	c	d	e	f	g	h	i	j		
Prvotné ocenenie											
Stav na začiatku účtovného obdobia	43027	2419593	172246								2634866,00
Prírastky		20949									20949,00
Úbytky	5125	5125									10250,00
Presuny											0,00
Stav na konci účtovného obdobia	37902,00	2435417,00	172246,00	0,00	0,00	0,00	0,00	0,00	0,00	0,00	2645565,00
Opravné položky											
Stav na začiatku účtovného obdobia											0,00
Prírastky											0,00
Úbytky											0,00
Presuny											0,00
Stav na konci účtovného obdobia	0,00	0,00	0,00	0,00	0,00	0,00	0,00	0,00	0,00	0,00	0,00
Účtovná hodnota											
Stav na začiatku účtovného obdobia	43027,00	2419593,00	172246,00	0,00	0,00	0,00	0,00	0,00	0,00	0,00	2634866,00
Stav na konci účtovného obdobia	37902,00	2435417,00	172246,00	0,00	0,00	0,00	0,00	0,00	0,00	0,00	2645565,00

7. Informácie k prílohe č. 3 časti F. písm. m) o dlhodobom finančnom majetku

Dlhodobý finančný majetok	Hodnota za bežné účtovné obdobie
Dlhodobý finančný majetok, na ktorý je zriadené záložné právo	

--

Poznámky Úč POD V 3 - 01

IČO 0 0 6 0 3 0 1 5

DIČ 2 0 2 0 4 1 8 9 9 4

8. Informácie k prílohe č. 3 časti F. písm. i) o štruktúre dlhodobého finančného majetku

Obchodné meno a sídlo spoločnosti, v ktorej má ÚJ umiestnený DFM	Bežné účtovné obdobie				
	Podiel ÚJ na ZI v %	Podiel ÚJ na hlasovacích právach v %	Hodnota vlastného imania ÚJ, v ktorej má ÚJ umiestnený DFM	Výsledok hospodárenia ÚJ, v ktorej má ÚJ umiestnený DFM	Účtovná hodnota DFM
a	b	c	d	e	f
Dcérske účtovné jednotky					
Microstep PA s.r.o.	58%	58%			38670
Microstep Photonics GmbH	60%	60%			5303
Účtovné jednotky s podstatným vplyvom					
Microstep Europa GmbH	48%	48%			772800
Microstep Services s.r.o.	50%	50%			1544874
Microstep VOX s.r.o.	45%	45%			117741
Ostatné realizovateľné CP a podiely					
Microstep Investment s.r.o.	16%	16%			7968
Microstep HDO s.r.o.	16%	16%			152800
Microstep USA	10%	10%			11478
Obstarávaný DFM na účely vykonania vplyvu v inej ÚJ					
Dlhodobý finančný majetok spolu	X	X	X	X	2651634,00

--

9. Informácie k prílohe č. 3 časti F. písm. j) a l) o dlhových CP držaných do splatnosti

Dlhové CP držané do splatnosti	Druh CP	Stav na začiatku účtovného obdobia	Zvýšenie hodnoty	Zníženie hodnoty	Vyradenie dlhového CP z účtovníctva v účtovnom období	Stav na konci účtovného obdobia
a	b	c	d	e	f	g
Do splatnosti viac ako päť rokov						0,00
Do splatnosti viac ako tri roky a najviac päť rokov vrátane						0,00
Do splatnosti viac ako jeden rok a najviac tri roky vrátane						0,00
Do splatnosti do jedného roka vrátane						0,00
Dlhové CP držané do splatnosti spolu	X	0,00	0,00	0,00	0,00	0,00

--

10. Informácie k prílohe č. 3 časti F. písm. j) a l) o poskytnutých dlhodobých pôžičkách

Dlhodobé pôžičky	Stav na začiatku účtovného obdobia	Zvýšenie hodnoty	Zníženie hodnoty	Vyradenie pôžičky z účtovníctva v účtovnom období	Stav na konci účtovného obdobia
a	b	c	d	e	f
Do splatnosti viac ako päť rokov					0,00
Do splatnosti viac ako tri roky a najviac päť rokov vrátane					0,00
Do splatnosti viac ako jeden rok a najviac tri roky vrátane					0,00
Do splatnosti do jedného roka vrátane					0,00
Dlhodobé pôžičky spolu	0,00	0,00	0,00	0,00	0,00

--

11. Informácie k prílohe č. 3 časti F. písm. o) o opravných položkách k zásobám

Tabuľka č. 1

Zásoby	Bežné účtovné obdobie				
	Stav OP na začiatku účtovného obdobia	Tvorba OP	Zúčtovanie OP z dôvodu zániku opodstatnenosti	Zúčtovanie OP z dôvodu vyradenia majetku z účtovníctva	Stav OP na konci účtovného obdobia
a	b	c	d	e	f
Materiál					0,00
Nedokončená výroba a polotovary vlastnej výroby					0,00
Výrobky					0,00
Zvieratá					0,00
Tovar					0,00
Nehnutelnosť na predaj					0,00
Poskytnuté preddavky na zásoby					0,00
Zásoby spolu	0,00	0,00	0,00	0,00	0,00

--

Tabuľka č. 2

Nehnutelnosť na predaj	Hodnota
Náklady na obstarávanie nehnuteľnosti na predaj za účtovné obdobie	
Náklady na obstaranie nehnuteľnosti na predaj od začiatku obstarávania	

--

12. Informácie k prílohe č. 3 časti F. písm. p) o zásobách, na ktoré je zriadené záložné právo

Zásoby	Hodnota za bežné účtovné obdobie
Zásoby, na ktoré je zriadené záložné právo	

--

13. Informácie k prílohe č. 3 časti F. písm. q) o zákazkovej výrobe a o zákazkovej výstavbe nehnuteľnosti určenej na predaj

Tabuľka č. 1

Názov položky	Za bežné účtovné obdobie	Za bezprostredne predchádzajúce účtovné obdobie	Sumár od začiatku zákazkovej výroby až do konca bežného účtovného obdobia
a	b	c	d
Výnosy zo zákazkovej výroby			
Náklady na zákazkovú výrobu			
Hrubý zisk / hrubá strata	0	0	0

--

Tabuľka č. 2

Hodnota zákazkovej výroby	Za bežné účtovné obdobie	Sumár od začiatku zákazkovej výroby až do konca bežného účtovného obdobia
a	b	c
Vyfakturované nároky za vykonanú prácu na zákazkovej výrobe		
Úprava nárokov podľa stupňa dokončenia alebo metódou nulového zisku		
Suma prijatých preddavkov		
Suma zadržanej platby		

--

Tabuľka č. 3

Názov položky	Za bežné účtovné obdobie	Za bezprostredne predchádzajúce účtovné obdobie	Sumár od začiatku zákazkovej výstavby nehnuteľnosti určenej na predaj až do konca bežného účtovného obdobia
a	b	c	d
Výnosy zo zákazkovej výstavby nehnuteľnosti určenej na predaj			
Náklady na zákazkovú výstavbu nehnuteľnosti určenej na predaj			
Hrubý zisk / hrubá strata	0	0	0

--

Tabuľka č. 4

Hodnota zákazkovej výstavby nehnuteľnosti určenej na predaj	Za bežné účtovné obdobie	Sumár od začiatku zákazkovej výstavby nehnuteľnosti určenej na predaj až do konca bežného účtovného obdobia
a	b	c
Vyfakturované nároky za vykonanú prácu na zákazkovej výstavbe nehnuteľnosti určenej na predaj		
Úprava nárokov podľa stupňa dokončenia alebo metódou nulového zisku		
Suma prijatých preddavkov		
Suma zadržanej platby		

--

14. Informácie k prílohe č. 3 časti F. písm. r) o vývoji opravnej položky k pohľadávkam

Pohľadávky	Bežné účtovné obdobie				
	Stav OP na začiatku účtovného obdobia	Tvorba OP	Zúčtovanie OP z dôvodu zániku opodstatnenosti	Zúčtovanie OP z dôvodu vyradenia majetku z účtovníctva	Stav OP na konci účtovného obdobia
a	b	c	d	e	f
Pohľadávky z obchodného styku voči prepojeným účtovným jednotkám					0,00
Pohľadávky z obchodného styku v rámci podielovej účasti okrem pohľadávok voči					0,00
Ostatné pohľadávky z obchodného styku	0				0,00
Ostatné pohľadávky voči prepojeným účtovným jednotkám					0,00
Ostatné pohľadávky v rámci podielovej účasti okrem pohľadávok voči prepojeným ÚJ					0,00
Pohľadávky voči spoločníkom,					0,00
Pohľadávky z derivátových operácií					0,00
Iné pohľadávky					0,00
Pohľadávky spolu	0,00	0,00	0,00	0,00	0,00

Spoločnosť netvorila opravné položky k pohľadávkam z dôvodu, že nie je riziko ich nezaplatenia

15. Informácie k prílohe č. 3 časti F, písm. s) o vekovej štruktúre pohľadávok
Tabuľka č. 1

Názov položky a	V lehote splatnosti b	Po lehote splatnosti c	Pohľadávky spolu d
Dlhodobé pohľadávky			
Pohľadávky z obchodného styku voči prepojeným ÚJ			0,00
Pohľadávky z obchodného styku v rámci podielovej účasti okrem pohľadávok voči			0,00
Ostatné pohľadávky z obchod. styku			0,00
Čistá hodnota zákazky			0,00
Ostatné pohľadávky voči prepojeným účtovným jednotkám			0,00
Pohľadávky voči spoločníkom, členom a			0,00
Pohľadávky z derivátových operácií			0,00
Iné pohľadávky	340000		340000,00
Odložená daňová pohľadávka			0,00
Dlhodobé pohľadávky spolu	340000,00	0,00	340000,00

Krátkodobé pohľadávky

Pohľadávky z obchodného styku voči prepojeným ÚJ			0,00
Pohľadávky z obchodného styku v rámci podielovej účasti okrem pohľadávok voči			0,00
Ostatné pohľadávky z obchodného styku			0,00
Čistá hodnota zákazky			0,00
Ostatné pohľadávky voči prepojeným ÚJ			0,00
Ostatné pohľadávky v rámci podielovej účasti			0,00
Pohľadávky voči spoločníkom, členom a združeniu			0,00
Sociálne poistenie			0,00
Daňové pohľadávky a dotácie			0,00
Pohľadávky z derivátových operácií			0,00
Iné pohľadávky			0,00
Krátkodobé pohľadávky spolu	0,00	0,00	0,00

Tabuľka č. 2

Pohľadávky podľa zostatkovej doby splatnosti a	Bežné účtovné obdobie b	Bezprostredne predchádzajúce účtovné obdobie c
Pohľadávky po lehote splatnosti	2036492	1571847
Pohľadávky so zostatkovou dobou splatnosti do jedného roka	2884891	4295679
Krátkodobé pohľadávky spolu	4921383,00	5867526,00
Pohľadávky so zostatkovou dobou splatnosti jeden rok až päť rokov		
Pohľadávky so zostatkovou dobou splatnosti dlhšou ako päť rokov	340000	400000
Dlhodobé pohľadávky spolu	340000,00	400000,00

Poznámky Úč POD V 3 - 01

IČO

0 0 6 0 3 0 1 5

DIČ

2 0 2 0 4 1 8 9 9 4

16. Informácie k prílohe č. 3 časti F. písm. t) a u) o pohľadávkach zabezpečených záložným právom alebo inou formou zabezpečenia

Opis predmetu záložného práva	Bežné účtovné obdobie	
	Hodnota predmetu záložného práva	Hodnota pohľadávky
Pohľadávky kryté záložným právom alebo inou formou zabezpečenia		
Hodnota pohľadávok, na ktoré sa zriadilo záložné právo	X	4384591

Informácie o pohľadávkach zabezpečených záložným právom alebo inou formou zabezpečenia sú uvedené v nasledujúcom prehľade:

Pohľadávky sú založené pre SLSP, a.s. NCR zp.č.1821/2010

Opis predmetu záložného práva

Bežné účtovné obdobie 2023

Hodnota predmetu Hodnota pohľadávky

17. Informácie k prílohe č. 3 časti F. písm. w) o krátkodobom finančnom majetku

Tabuľka č. 1

Názov položky	Bežné účtovné obdobie	Bezprostredne predchádzajúce účtovné obdobie
Pokladnica, ceniny	30464	46180
Bežné účty v banke alebo v pobočke zahraničnej banky	1762131	1358974
Vkladové účty v banke alebo v pobočke zahraničnej banky termínované		
Peniaze na ceste		365
Spolu	1792595,00	1405519,00

Ako finančné účty sú vykázané peniaze v pokladnici, účty v bankách. Účtami v bankách môže Spoločnosť voľne disponovať

Tabuľka č. 2

Krátkodobý finančný majetok	Bežné účtovné obdobie				
	Stav na začiatku účtovného obdobia	Prírastky	Úbytky	Presuny	Stav na konci účtovného obdobia
a	b	c	d	e	f
Majetkové CP na obchodovanie					0,00
Dlhové CP na obchodovanie					0,00
Emisné kvóty					0,00
Dlhové CP so splatnosťou do jedného roka držané do splatnosti					0,00
Ostatné realizovateľné CP					0,00
Obstarávanie krátkodobého finančného majetku					0,00
Krátkodobý finančný majetok spolu	0,00	0,00	0,00	0,00	0,00

Spoločnosť nemá krátkodobý finančný majetok

18. Informácie k prílohe č. 3 časti F. písm. x) o vývoji opravnej položky ku krátkodobému finančnému majetku

Krátkodobý finančný majetok	Stav OP na začiatku účtovného obdobia	Tvorba OP	Zúčtovanie OP z dôvodu zániku opodstatnenosti	Zúčtovanie OP z dôvodu vyradenia majetku z účtovníctva	Stav OP na konci účtovného obdobia
a	b	c	d	e	f
Krátkodobý finančný majetok v prepojených					0,00
Krátkodobý finančný majetok bez					0,00
Obstarávaný krátkodobý finančný majetok					0,00
Vlastné akcie a vlastné obchodné podiely					0,00
Krátkodobý finančný majetok	0,00	0,00	0,00	0,00	0,00

Spoločnosť nemá krátkodobý finančný majetok

19. Informácie k prílohe č. 3 časti F. písm. y) o krátkodobom finančnom majetku, na ktorý bolo zriadené záložné právo

Názov položky	Hodnota za bežné účtovné obdobie
Krátkodobý finančný majetok, na ktorý bolo zriadené záložné právo	

Spoločnosť nemá krátkodobý finančný majetok

20. Informácie k prílohe č. 3 časti F. písm. za) o ocenení krátkodobého finančného majetku, ku dňu ku ktorému sa zostavuje účtovná závierka reálnou hodnotou

Dlhodobý a krátkodobý finančný majetok spolu	Zvýšenie / zníženie hodnoty (+/-)	Vplyv ocenenia na výsledok hospodárenia bežného účtovného obdobia	Vplyv ocenenia na vlastné imanie
a	b	c	d
Podielové cenné papiere a podiely s podielovou účasťou v prepojených ÚJ			
Podielové cenné papiere a podiely s podielovou účasťou okrem v prepojených ÚJ			
Majetkové CP na obchodovanie			
Dlhové CP na obchodovanie			
Emisné kvóty (komodity)			
Ostatné realizovateľné cenné papiere a podiely			
Dlhové cenné papiere a ostatný dlhodobý finančný			
Dlhodobý finančný majetok spolu	0,00	0,00	0,00
Krátkodobý finančný majetok v prepojených ÚJ			
Krátkodobý finančný majetok bez krátkodobého finančného majetku v prepojených ÚJ			
Vlastné akcie a vlastné obchodné podiely			
Krátkodobý finančný majetok spolu	0,00	0,00	0,00

Spoločnosť nemá krátkodobý finančný majetok

21. Informácie k prílohe č. 3 časti F. písm. zc) o majetku prenajatom formou finančného prenájmu

Názov položky	Bežné účtovné obdobie			Bezprostredne predchádzajúce účtovné obdobie		
	Splatnosť			Splatnosť		
	do jedného roka vrátane	od jedného roka do piatich rokov vrátane	viac ako päť rokov	do jedného roka vrátane	od jedného roka do piatich rokov vrátane	viac ako päť rokov
a	b	c	d	e	f	g
Istina						
Finančný výnos						
Spolu	0,00	0,00	0,00	0,00	0,00	0,00

Spoločnosť neprenajíma majetok formou finančného prenájmu

G. Informácie o údajoch vykázanych na strane pasív súvahy

--

22. Informácie k prílohe č. 3 časti G. písm. a) tretiemu bodu o rozdelení účtovného zisku alebo o vysporiadaní účtovnej straty

Tabuľka č. 1

Názov položky	Bezprostredne predchádzajúce účtovné obdobie
Účtovný zisk	651784
Rozdelenie účtovného zisku	Bežné účtovné obdobie
Prídel do zákonného rezervného fondu	
Prídel do štatutárnych a ostatných fondov	
Prídel do sociálneho fondu	
Prídel na zvýšenie základného imania	
Úhrada straty minulých období	
Prevod do nerozdeleného zisku minulých rokov	651784
Rozdelenie podielu na zisku spoločníkom, členom	325000
Iné	
Spolu	976784,00

--

Tabuľka č. 2

Názov položky	Bezprostredne predchádzajúce účtovné obdobie
Účtovná strata	
Vysporiadanie účtovnej straty	Bežné účtovné obdobie
Zo zákonného rezervného fondu	
Zo štatutárnych a ostatných fondov	
Z nerozdeleného zisku minulých rokov	
Úhrada straty spoločníkmi, členmi	
Prevod do neuhradenej straty minulých rokov	
Iné	
Spolu	0,00

Spoločnosť nevykázala v bezprostredne predchádzajúcom účtovnom období stratu, a ani nevysporiadavala straty minulých období

23. Informácie k prílohe č. 3 časti G. písm. b) o rezervách
Tabuľka č. 1

Názov položky	Bežné účtovné obdobie				
	Stav na začiatku účtovného obdobia	Tvorba	Použitie	Zrušenie	Stav na konci účtovného obdobia
a	b	c	d	e	f
Dlhodobé rezervy, z toho:					
					0,00
					0,00
					0,00
					0,00
					0,00
Krátkodobé rezervy, z toho:					
Mzdy za dovolenku vrátane sociálneho zabezpečenia	349030	403599	349030		403599,00
Overenie účtovnej závierky a zostavenie daňového priznania					0,00
rezerva na audit	11500	11500	11500		11500,00
					0,00
					0,00
					0,00
					0,00
					0,00

Spoločnosť v bežnom období neevidovala v účtovníctve žiadne dlhodobé rezervy

Tabuľka č. 2

Názov položky	Bezprostredne predchádzajúce účtovné obdobie				
	Stav na začiatku účtovného obdobia	Tvorba	Použitie	Zrušenie	Stav na konci účtovného obdobia
a	b	c	d	e	f

Poznámky Úč POD V 3 - 01

IČO 0 0 6 0 3 0 1 5

DIČ 2 0 2 0 4 1 8 9 9 4

Dlhodobé rezervy, z toho:					
					0,00
					0,00
					0,00
					0,00
					0,00
Krátkodobé rezervy, z toho:					
Mzdy za dovolenku vrátane sociálneho zabezpečenia	323959	374101	25071	323959	349030,00
Overenie účtovnej závierky a zostavenie daňového priznania					0,00
Rezerva na audit	6639	11500	6639		11500,00
					0,00
					0,00
					0,00
					0,00
					0,00

Spoločnosť v bezprostredne predchádzajúcom období nevidovala v účtovníctve žiadne dlhodobé rezervy

24. Informácie k prílohe č. 3 časti G. písm. c) a d) o záväzkoch

Názov položky	Bežné účtovné obdobie	Bezprostredne predchádzajúce účtovné obdobie
Závazky po lehote splatnosti	2430218	3441643
Závazky so zostatkovou dobou splatnosti do jedného roka vrátane	11293314	11900870
Krátkodobé záväzky spolu	13723532,00	15342513,00
Závazky so zostatkovou dobou splatnosti jeden rok až päť rokov		
Závazky so zostatkovou dobou splatnosti nad päť rokov	1003087	1601917
Dlhodobé záväzky spolu	1003087,00	1601917,00

25. Informácie k prílohe č. 3 časti F. písm. v) a časti G. písm. f) o odloženej daňovej pohľadávke alebo o odloženom daňovom záväzku

Názov položky	Bežné účtovné obdobie	Bezprostredne predchádzajúce účtovné obdobie
Dočasné rozdiely medzi účtovnou hodnotou majetku a daňovou základňou, z toho:	6071	188630
odpočítateľné		
zdaniteľné		
Dočasné rozdiely medzi účtovnou hodnotou záväzkov a daňovou základňou, z toho:		
odpočítateľné		
zdaniteľné	379550	1470347
Možnosť umorovať daňovú stratu v budúcnosti		
Možnosť previesť nevyužitú daňovú odpočty		
Sadzba dane z príjmov (v %)	21	21
Odložená daňová pohľadávka	79705	17752
Uplatnená daňová pohľadávka		
Zaúčtovaná ako náklad	79705	
Zaúčtovaná do vlastného imania		
Odložený daňový záväzok	1275	
Zmena odloženého daňového záväzku		0
Zaúčtovaná ako náklad		
Zaúčtovaná do vlastného imania	1275	
Iné		

Suma odloženého daňového záväzku v sume 1275 EUR súvisí s ocenením dlhodobých finančných investícií a bola zaúčtovaná do vlastného imania na oceňovacie rozdiely z precenenia majetku a záväzkov.
Odložená daňová pohľadávka 79705 EUR vznikla z rezervy na audit z budúcich úrokov, účtovaných na účte iných pohľadávok a rozdielu ocenenia zostatkových cien dlhodobého majetku

26. Informácie k prílohe č. 3 časti G. písm. g) o záväzkoch zo sociálneho fondu

Názov položky	Bežné účtovné obdobie	Bezprostredne predchádzajúce účtovné obdobie
Začiatkový stav sociálneho fondu	115195	623633
Tvorba sociálneho fondu na ťarchu nákladov	73454	68543
Tvorba sociálneho fondu zo zisku		
Ostatná tvorba sociálneho fondu		
Tvorba sociálneho fondu spolu	188649,00	692176,00
Čerpanie sociálneho fondu	75834	53795
Konečný zostatok sociálneho fondu	112815,00	638381,00

Poznámky Úč POD V 3 - 01

IČO 0 0 6 0 3 0 1 5

DIČ 2 0 2 0 4 1 8 9 9 4

Tvorba a čerpanie sociálneho fondu v priebehu účtovného obdobia sú znázornené v predoslom prehľade. Časť sociálneho fondu sa podľa zákona o sociálnom fonde tvorí povinne na ťarchu nákladov. Sociálny fond sa podľa zákona čerpá na stravovanie, kultúrne, rekreačné a iné potreby zamestnancov.

27. Informácie k prílohe č. 3 časti G. písm. h) o vydaných dlhopisoch

Názov vydaného dlhopisu	Menovitá hodnota	Počet	Emisný kurz	Úrok	Splatnosť

Spoločnosť neemitovala dlhopisy

28. Informácie k prílohe č. 3 časti G. písm. i) o bankových úveroch, pôžičkách a krátkodobých finančných výpomociach
Tabuľka č. 1

Názov položky	Mena	Úrok p. a. v %	Dátum splatnosti	Suma istiny v príslušnej mene za bežné účtovné obdobie	Suma istiny v eurách za bežné účtovné obdobie	Suma istiny v príslušnej mene za bezprostredne predchádzajúce účtovné obdobie
a	b	c	d	e	f	g
Dlhodobé bankové úvery						
Bankový úver INV Hala Hriňová	EUR	2,0+ME	30.11.2028	562381	562381	655541
Prekتهnovací úver-inovácia VP	EUR	2,0+ME	30.11.2025	0	0	25190
Úver inovácia VP	EUR	2,0+ME	31.8.2032	433328	433328	474998
Krátkodobé bankové úvery						
Bankový úver KTK	EUR	1,95%+1	20.6.2023	11000000	11000000	9052300
Kreditné platobné karty	EUR	0	31.7.2026	0	0	34000
Úver - inovácia VP	EUR	E	31.8.2027	115864	115864	142524
Hala Hriňová	EUR	E	30.11.2025	276924	276924	372404

--

Tabuľka č. 2

Názov položky	Mena	Úrok p. a. v %	Dátum splatnosti	Suma istiny v príslušnej mene za bežné účtovné obdobie	Suma istiny v eurách za bežné účtovné obdobie	Suma istiny v príslušnej mene za bezprostredne predchádzajúce účtovné obdobie
a	b	c	d	e	f	g
Dlhodobé pôžičky						
Krátkodobé pôžičky						
Krátkodobé finančné výpomoci						

Spoločnosť neprijala a ani nemá záväzky z prítaych pôžičiek a výpomci

29. Informácie k prílohe č. 3 časti G. písm. k) o významných položkách derivátov za bežné účtovné obdobie

Tabuľka č. 1

Názov položky	Účtovná hodnota		Dohodnutá cena podkladového nástroja
	pohľadávky	záväzku	
a	b	c	d
Deriváty určené na obchodovanie, z toho:			

Zabezpečovacie deriváty, z toho:			

Spoločnosť nemá vo svojom portfóliu zabezpečovacie deriváty

Tabuľka č. 2

Názov položky	Bežné účtovné obdobie		Bezprostredne predchádzajúce účtovné obdobie	
	Zmena reálnej hodnoty (+/-) s vplyvom na		Zmena reálnej hodnoty (+/-) s vplyvom na	
	výsledok hospodárenia	vlastné imanie	výsledok hospodárenia	vlastné imanie
a	b	c	d	e
Deriváty určené na obchodovanie, z toho:				
Zabezpečovacie deriváty, z toho:				

Spoločnosť nemá vo svojom portfóliu deriváty na obchodovanie

30. Informácie k prílohe č. 3 časti G. písm. l) o položkách zabezpečených derivátmi

Zabezpečená položka	Reálna hodnota	
	Bežné účtovné obdobie	Bezprostredne predchádzajúce účtovné obdobie
a	b	c
Majetok vykázaný v súvahe		
Závazok vykázaný v súvahe		
Zmluvy, ktoré sa neúčtujú na súvahových účtoch		
Očakávané budúce obchody dosiaľ zmluvne nezabezpečené		
Spolu	0,00	0,00

Spoločnosť nemá vo svojom portfóliu zabezpečovacie deriváty, ani deriváty na obchodovanie, z toho dôvodu neúčtuje o zabezpečovacích derivátoch

31. Informácie k prílohe č. 3 časti G. písm. m) o majetku prenajatom formou finančného prenájmu

Názov položky	Bežné účtovné obdobie			Bezprostredne predchádzajúce účtovné obdobie		
	Splatnosť			Splatnosť		
	do jedného roka vrátane	od jedného roka do piatich rokov vrátane	viac ako päť rokov	do jedného roka vrátane	od jedného roka do piatich rokov vrátane	viac ako päť rokov
a	b	c	d	e	f	g
Istina	185054	512291		1353	444919	776409
Finančný náklad	25918	32156		257	39431	68809
Spolu	210972,00	544447,00	0,00	1610,00	484350,00	845218,00

Spoločnosť obstarala v roku 2023 neobstarávala žiaden majetok formou finančného prenájmu

H. Informácie o výnosoch

32. Informácie k prílohe č. 3 časti H. písm. b) o zmene stavu vnútroorganizačných zásob

Názov položky	Bežné účtovné obdobie	Bezprostredne predchádzajúce účtovné obdobie		Zmena stavu vnútroorganizačných zásob	
	Konečný zostatok	Konečný zostatok	Začiatkový stav	Bežné účtovné obdobie	Bezprostredne predchádzajúce účtovné obdobie
a	b	c	d	e	f
Nedokončená výroba a polotovary vlastnej výroby	10858538	11946055	7172453		
Výrobky	2778329	605038	374651		
Zvieratá	300	300	0		
Spolu	13637167,00	12551393,00	7547104,00	0,00	0,00
Manká a škody	X	X	X	48230	44732
Reprezentačné	X	X	X	172581	128933
Dary	X	X	X	6700	6500
Iné	X	X	X		
Zmena stavu vnútroorganizačných zásob vo výkaze ziskov a strát	X	X	X	1083298	5008346

--

33. Informácie k prílohe č. 3 časti H. písm. g) o čistom obrate

Názov položky	Bežné účtovné obdobie	Bezprostredne predchádzajúce účtovné obdobie
Tržby za vlastné výrobky	32351011	29324446
Tržby z predaja služieb	3644782	2671683
Tržby za tovar		
Výnosy zo zákazky		
Výnosy z nehnuteľnosti na predaj		
Iné výnosy súvisiace s bežnou činnosťou		
Čistý obrat celkom	35995793,00	31996129,00

--

I. Informácie o nákladoch

34. Informácie k prílohe č. 3 časti I. o nákladoch voči audítorovi, audítorskej spoločnosti

Názov položky	Bežné účtovné obdobie	Bezprostredne predchádzajúce účtovné obdobie
Náklady voči audítorovi, audítorskej spoločnosti, z toho:	11500	11500
náklady za overenie individuálnej účtovnej závierky		
iné uisťovacie audítorské služby		
súvisiace audítorské služby		
daňové poradenstvo		2000
ostatné neaudítorské služby		

--

J. Informácie o daniach z príjmov

35. Informácie k prílohe č. 3 časti J. písm. a) až e) o daniach z príjmov

Názov položky	Bežné účtovné obdobie	Bezprostredne predchádzajúce účtovné obdobie
Suma odloženej daňovej pohľadávky účtovanej ako náklad alebo výnos vyplývajúca zo zmeny sadzby dane z príjmov	79705	3728
Suma odloženého daňového záväzku účtovaného ako náklad alebo výnos vyplývajúci zo zmeny sadzby dane z príjmov		
Suma odloženej daňovej pohľadávky týkajúca sa umorenia daňovej straty, nevyužitých daňových odpočtov a iných nárokov, ako aj dočasných rozdielov predchádzajúcich účtovných období, ku ktorým sa v predchádzajúcich účtovných obdobiach odložená daňová pohľadávka neúčtovala		
Suma odloženého daňového záväzku, ktorý vznikol z dôvodu neúčtovania tej časti odloženej daňovej pohľadávky v bežnom účtovnom období, o ktorej sa účtovalo v predchádzajúcich účtovných obdobiach		
Suma neuplatneného umorenia daňovej straty, nevyužitých daňových odpočtov a iných nárokov a odpočítateľných dočasných rozdielov, ku ktorým nebola účtovaná odložená daňová pohľadávka		
Suma odloženej dani z príjmov, ktorá sa vzťahuje na položky účtované priamo na účty vlastného imania bez účtovania na účty nákladov a výnosov		

Suma odloženej dane v sume 79705 je súčtom odloženej daňovej pohľadávky za audítorské služby, za neuhradené záväzky účtované v nákladoch a rozdielom medzi zostatkovou účtovnou a daňovou hodnotou dlhodobého majetku

36. Informácie k prílohe č. 3 časti J. písm. f) a g) o daniach z príjmov

Názov položky	Bežné účtovné obdobie			Bezprostredne predchádzajúce účtovné obdobie		
	Základ dane	Daň	Daň v %	Základ dane	Daň	Daň v %
a	b	c	d	e	f	g
Výsledok hospodárenia pred zdanením, z toho:	305551,87	X	X	944870	X	X
teoretická daň	X	64165,89	21	X	198422,70	21
Daňovo neuznané náklady	400619,02	84129,99	21	479347	100662,87	21
Výnosy nepodliehajúce dani	2460,75	516,76	21	10815	2271,15	21
Vplyv nevykázananej odloženej daňovej pohľadávky		0,00			0,00	
Umorenie daňovej straty		0,00			0,00	
Zmena sadzby dane		0,00			0,00	
Iné		0,00			0,00	
Spolu	703710,14	147779,13		1413402,00	296814,42	21
Splatná daň z príjmov	X	152129,17	21	X	296814,42	21
Odložená daň z príjmov	X	-79705,48	21	X	-3728	
Celková daň z príjmov	X	72423,69	21	X	293086,42	

Spoločnosť podáva DPPO za zdaňovacie obdobie roku 2023 v predĺženej lehote v zmysle lehôt určených daňovým poriadkom je daň splatná v sume 152129,17 EUR dňom 30.06.2024.

K. Informácie o údajoch na podsúvahových účtoch

Spoločnosť neučtuje na podsúvahových účtoch

L. Informácie o iných aktívach a iných pasívach

1) Podmienené záväzky

Spoločnosť nemá podmienené záväzky

2) Podmienený majetok

Spoločnosť nemá podmienený majetok

3) Spoločnosť v súčasnej dobe nevedie žiadne súdne spory

M. Informácie o príjmoch a výhodách členov štatutárnych orgánov, dozorných orgánov a iných orgánov účtovnej jednotky

Členom štatutárneho orgánu, neboli v rokoch 2022 a 2023 poskytnuté žiadne pôžičky, záruky, alebo iné formy zabezpečenia, ani finančné prostriedky alebo iné plnenia na súkromné účely členov, ktoré sa vyúčtovávajú

N. Informácie o ekonomických vzťahoch účtovnej jednotky a spriaznených osôb

Spoločnosť neuskutočnila také transakcie so spriaznenými osobami, ktoré sa neuzavreli na základe obchodných podmienok

O. Informácie o skutočnostiach, ktoré nastali po dni, ku ktorému sa zostavuje účtovná závierka do dňa zostavenia účtovnej závierky

Po 31.12.2023 nenastali žiadne skutočnosti, ktoré by mali významný vplyv na verné zobrazenie skutočností, ktoré sú predmetom účtovníctva

P. Prehľad zmien vlastného imania

37. Informácie k prílohe č. 3 časti P. o zmenách vlastného imania
Tabuľka č. 1

Položka vlastného imania	Bežné účtovné obdobie				
	Stav na začiatku účtovného obdobia	Prírastky	Úbytky	Presuny	Stav na konci účtovného obdobia
a	b	c	d	e	f
Základné imanie	182970				182970,00
Vlastné akcie a vlastné obchodné podiely					0,00
Zmena základného imania					0,00
Pohľadávky za upísané vlastné imanie					0,00
Emisné ážio					0,00
Ostatné kapitálové fondy	28424				28424,00
Zákonný rezervný fond (nedeliteľný fond) z kapitálových vkladov					0,00
Oceňovacie rozdiely z precenenia majetku a záväzkov	1269091	6071	1275		1273887,00
Oceňovacie rozdiely z kapitálových účastín					0,00
Oceňovacie rozdiely z precenenia pri zlúčení, splynutí a rozdelení	223538				223538,00
Zákonný rezervný fond	18412				18412,00

Nedeliteľný fond					0,00
Štatútárne fondy a ostatné fondy	1314692				1314692,00
Nerozdelený zisk minulých rokov	10364667	651784	335000		10681451,00
Neuhradená strata minulých rokov					0,00
Výsledok hospodárenia bežného účtovného obdobia	157772,74		157772,74		0,00
Ostatné položky vlastného imania					0,00
Účet 491 - Vlastné imanie fyzickej osoby - podnikateľa					0,00

Prehľad o pohybe vlastného imania za účtovné obdobie roku 2023 je uvedený v tabuľke č. 1 (str.34)

Tabuľka č. 2

Položka vlastného imania	Bezprostredne predchádzajúce účtovné obdobie				
	Stav na začiatku účtovného obdobia	Prírastky	Úbytky	Presuny	Stav na konci účtovného obdobia
a	b	c	d	e	f
Základné imanie	182970				182970,00
Vlastné akcie a vlastné obchodné podiely					0,00
Zmena základného imania					0,00
Pohľadávky za upísané vlastné imanie					0,00
Emisné ážio					0,00
Ostatné kapitálové fondy	28424				28424,00
Zákonný rezervný fond (nedeliteľný fond) z kapitálových vkladov					0,00
Oceňovacie rozdiely z precenenia majetku a záväzkov	1073490	205852	10251		1269091,00
Oceňovacie rozdiely z kapitálových účastí					0,00
Oceňovacie rozdiely z precenenia pri zlúčení, splynutí a rozdelení	223538				223538,00
Zákonný rezervný fond	18412				18412,00
Nedeliteľný fond					0,00
Štatutárne fondy a ostatné fondy	1314692				1314692,00
Nerozdelený zisk minulých rokov	9971591	786076	393000		10364667,00
Neuhradená strata minulých rokov					0,00
Výsledok hospodárenia bežného účtovného obdobia	786076		786076		0,00
Ostatné položky vlastného imania					0,00
Účet 491 - Vlastné imanie fyzickej osoby - podnikateľa					0,00

Prehľad o pohybe vlastného imania za predchádzajúce účtovné obdobie je uvedený v tabuľke č. 2 (str.35)

Príloha k strane č. 30 k poznámkam - I. Informácie k údajom vykázaným v nákladoch

I. Informácie o nákladoch

Názov položky	Bežné účtovné obdobie	Bezprostredne predchádzajúce účtovné obdobie
Náklady za poskytnuté služby, z toho:		
<i>Náklady voči audítorovi, audítorskej spoločnosti, z toho:</i>		
náklady za overenie individuálnej účtovnej závierky		
Ostatné významné položky nákladov za poskytnuté služby, účt. Skupina 51/ z toho		
<i>Rezanie nožov</i>		
<i>Cestovné</i>		
<i>Ostatné účtovné služby - certifikácia</i>		
<i>Právne služby</i>		
<i>Technická pomoc</i>		
<i>Preprava</i>		
<i>Nájomné</i>		
<i>Telekomunikačné služby</i>		
<i>Drvenie</i>		
<i>Reklama</i>		
<i>Opravy a údržba</i>		
<i>Uloženie odvoz odpadu</i>		
<i>Sprostredkovanie</i>		
Ostatné významné položky nákladov z hospodárskej činnosti, z toho: spotreba materiálu, energie		
Spotreba materiálu		
Spotreba energie		
Ostatné náklady z hospodárskej činnosti:		
Osobné náklady		
odpisy		
Zostatková cena predaného majetku a materiálu		
Finančné náklady, z toho:		
<i>Kurzové straty, z toho:</i>		
kurzové straty ku dňu, ku ktorému sa zostavuje účtovná závierka		
<i>Ostatné významné položky finančných nákladov, z toho: 562-úroky</i>		
568- bank.p poplatky		

Poznámky

Čistý obrat Spoločnosti na účely zistenia povinnosti overenia individuálnej účtovnej závierky audítorom (§19. ods.1 písm. a) zákona o účtovníctve) je uvedený v nasledujúcom prehľade:

Názov položky	2022	2023
Tržby za vlastné výrobky	29 324 446	32 351 011
Tržby z predaj služieb	2 671 683	3 644 782
Tržby za tovar		
Výnosy zo zákazky		
Iné výnosy súvisiace s bežnou činnosťou	5 046 089	4 875 854
Čistý obrat	<u>37 042 218</u>	<u>40 871 647</u>

Poznámky