

VÝROČNÁ SPRÁVA

GGT a.s.

za rok 2024

OBSAH

- 1. ZÁKLADNÉ ÚDAJE A INFORMÁCIE O SPOLOČNOSTI**
 - 2. HOSPODÁRENIE SPOLOČNOSTI V ROKU 2024**
 - 3. POROVNANIE OBRATOV HLAVNÝCH DODÁVATEĽOV**
 - 4. PREDPOKLADANÝ VÝVOJ NA ROK 2025**
 - 5. NÁVRH NA ROZDELENIE VÝSLEDKU HOSPODÁRENIA ZA ROK 2024**
 - 6. ANALÝZA ŠTRUKTÚRY MAJETKU**
 - 7. ZÁVER**
- PRÍLOHA: AUDITOVANÁ ÚČTOVNÁ ZÁVIERKA ZA ROK 2024**

1. ZÁKLADNÉ ÚDAJE A INFORMÁCIE O SPOLOČNOSTI

IČO: 35 791 829

Základné imanie: 49 800 €

Predstavenstvo:

PhDr. Roman Jankovič – predseda

RNDr. Ľubomír Bača – člen

Ing. Igor Ormandy - člen

Mgr. Josef Hloušek, M.B.A.- člen

Martin Kováč – člen

Tomáš Kmotřík – člen

Ivan Kmotřík – člen

Ing. Egidijus Razmus - člen

Dozorná rada:

JUDr. Stanislav Strapek - člen

PhDr. Zora Hloušková – členka

Ing. Boris Rosskopf – člen

Ing. Ladislav Haspel - člen

Linda Mária Kmotříková - členka

Za spoločnosť koná predseda predstavenstva samostatne alebo dvaja členovia predstavenstva vždy spoločne.

Predmet podnikania

- distribúcia spotrebiteľského balenia liehu v daňovom voľnom obehu iným prevádzkovateľom živností,
- nákladná cestná doprava vykonávaná vozidlami s celkovou hmotnosťou do 3,5 t vrátane prípojného vozidla,
- poskytovanie služieb rýchleho občerstvenia s predajom na priamu konzumáciu,

- poskytovanie úverov alebo pôžičiek z peňažných zdrojov získaných výlučne bez verejnej výzvy a bez verejnej ponuky majetkových hodnôt,
- sprostredkovanie poskytovania úverov alebo pôžičiek z peňažných zdrojov získaných výlučne bez verejnej výzvy a bez verejnej ponuky majetkových hodnôt,
- kúpa tovaru na účely jeho predaja konečnému spotrebiteľovi (maloobchod) alebo iným prevádzkovateľom živnosti (veľkoobchod),
- sprostredkovateľská činnosť v oblasti obchodu, služieb, výroby,
- prenájom hnutelných vecí,
- prenájom nehnuteľností spojený s poskytovaním iných než základných služieb spojených s prenájomom,
- reklamné a marketingové služby, prieskum trhu a verejnej mienky,
- činnosť podnikateľských, organizačných a ekonomických poradcov,
- skladovanie a pomocné činnosti v doprave,
- oprava osobných potrieb a potrieb pre domácnosť
- kuriérske služby.

2. HOSPODÁRENIE SPOLOČNOSTI V ROKU 2024

Spoločnosť sa od svojho vzniku zaoberá predovšetkým činnosťami v oblasti predaja tabakových výrobkov a doplnkového sortimentu (fajčiarske potreby, alkohol, nealko, žreby a iné).

Vedenie spoločnosti stanovilo pre rok 2024 tieto ciele :

1. posilnenie postavenia firmy na relevantnom tabakovom trhu
2. rozšírenie maloobchodných prevádzok na nezávislom trhu
3. rozvíjať obchod prostredníctvom ďalších obchodných kanálov
4. centralizovať a digitalizovať efektívne riadenie logistiky v rámci SR

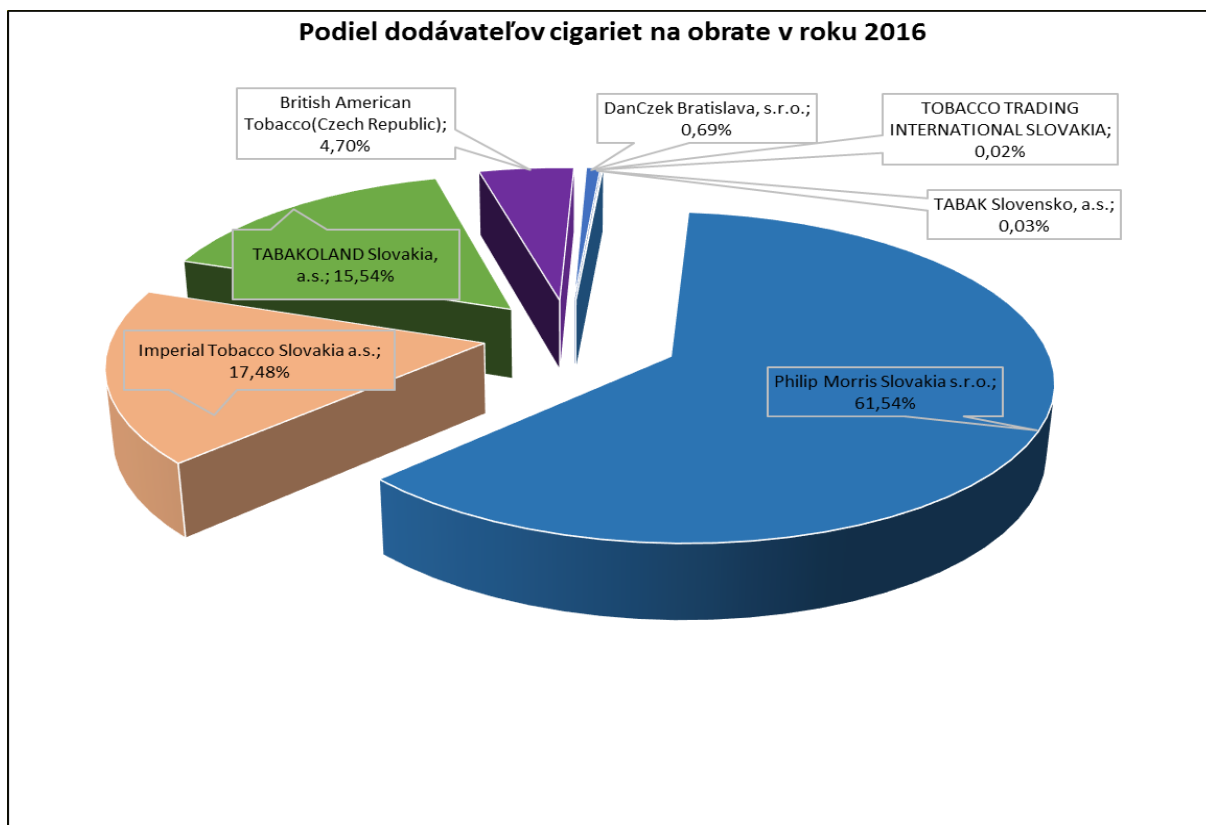
Uvedené ciele spoločnosť splnila:

- v roku 2024 pokračovala v rozširovaní siete maloobchodných prevádzok a to nielen prostredníctvom ďalšieho rozvoja spolupráce s tzv. maloobchodnými sieťami (Kaufland, Tesco, BILLA, a pod.) ale aj nezávislými developerskými spoločnosťami (najmä retail parky)
- spoločnosť pokračovala v prehĺbovaní spolupráce s kľúčovými dodávateľmi predovšetkým z oblasti tabakového biznisu, no rozšírila aj spolupráce v časti

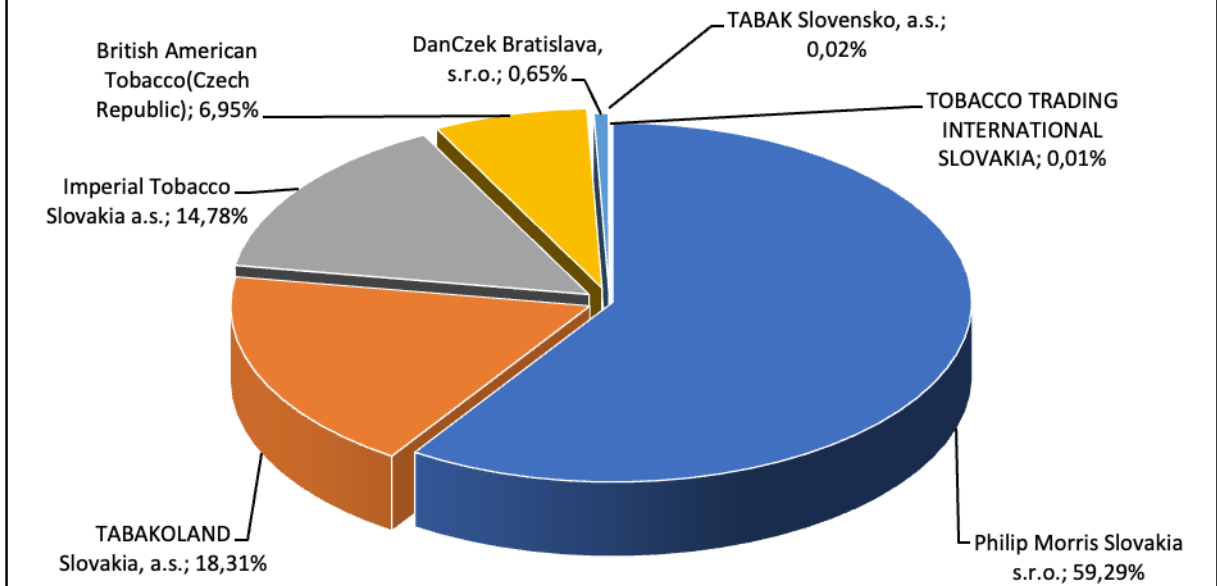
doplňkového sortimentu, najmä nikotínové vrecúška a jednorazové elektronické cigarety

- pokračovalo tiež prehľbovanie spolupráce s existujúcimi odberateľmi a k zvyšovaniu trhového podielu v ťažiskových komoditách a v snahe rozšíriť portfólio predávaných produktov u aktívnych odberateľov (semi veľkoobchody, potravinové siete)
- spoločnosť sa aktívne zapájala do formovania nových legislatívnych zákonov bez vplyvu na vlastné obchodné aktivity

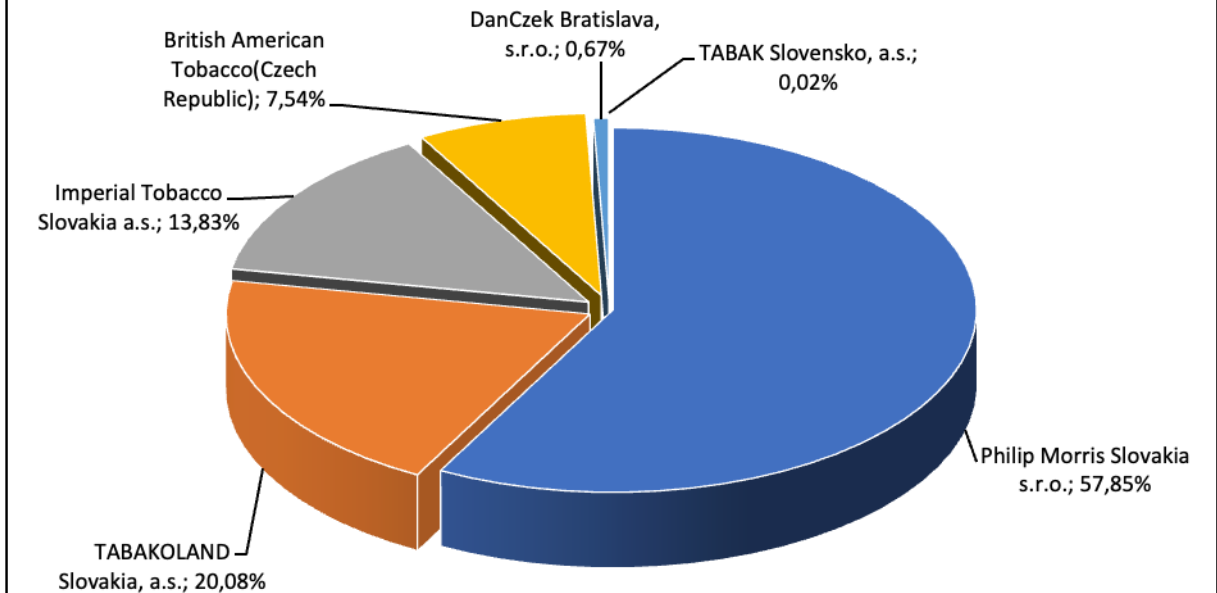
3. POROVNANIE OBRATOV HLAVNÝCH DODÁVATEĽOV



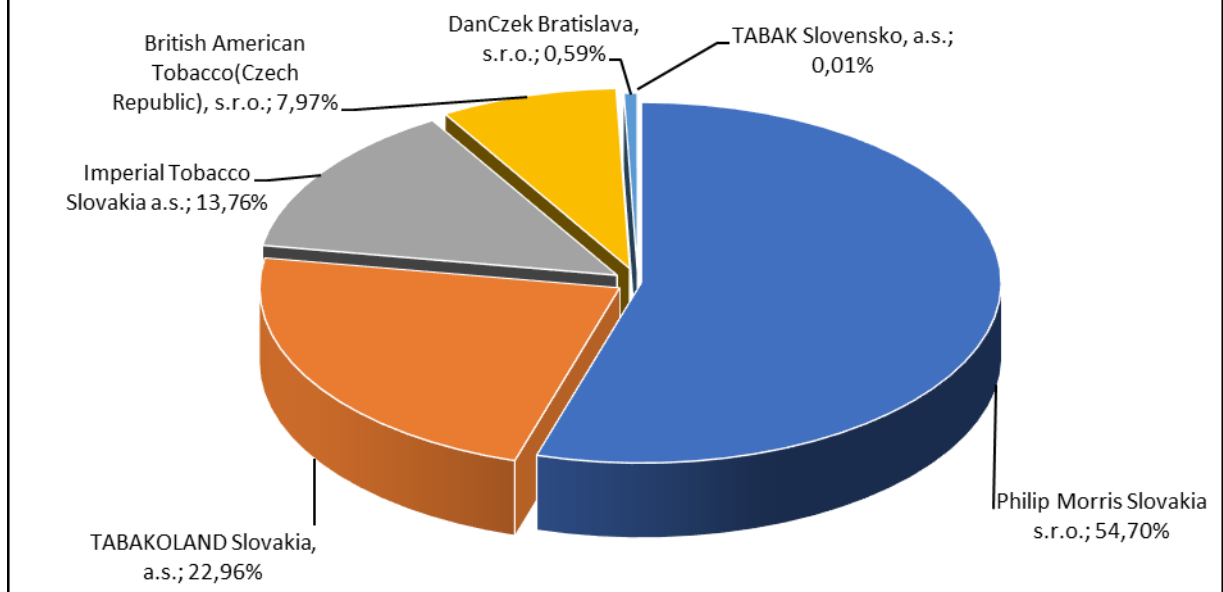
Podiel dodávateľov cigariet na obrate v roku 2017



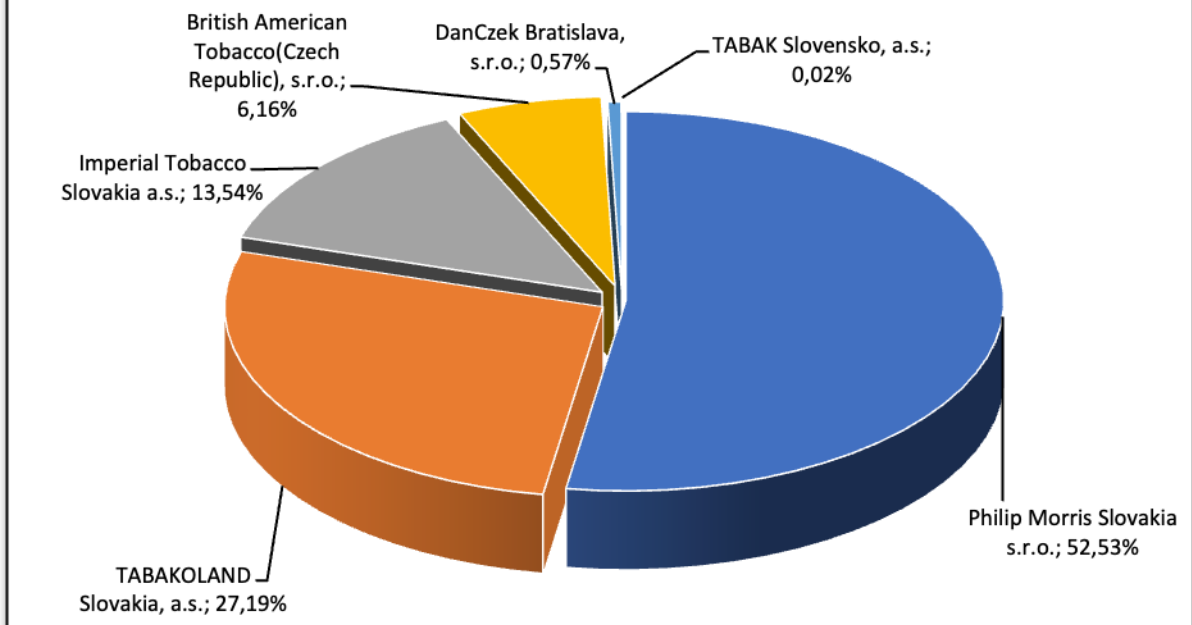
Podiel dodávateľov cigariet na obrate v roku 2018



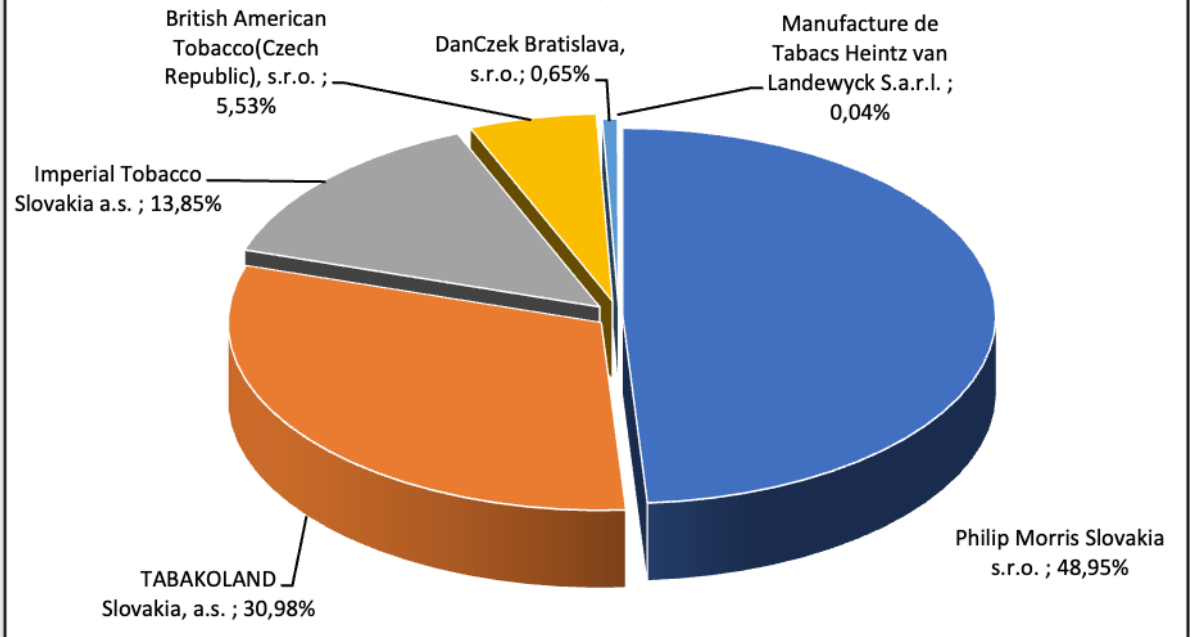
Podiel dodávateľov cigariet na obrate v roku 2019



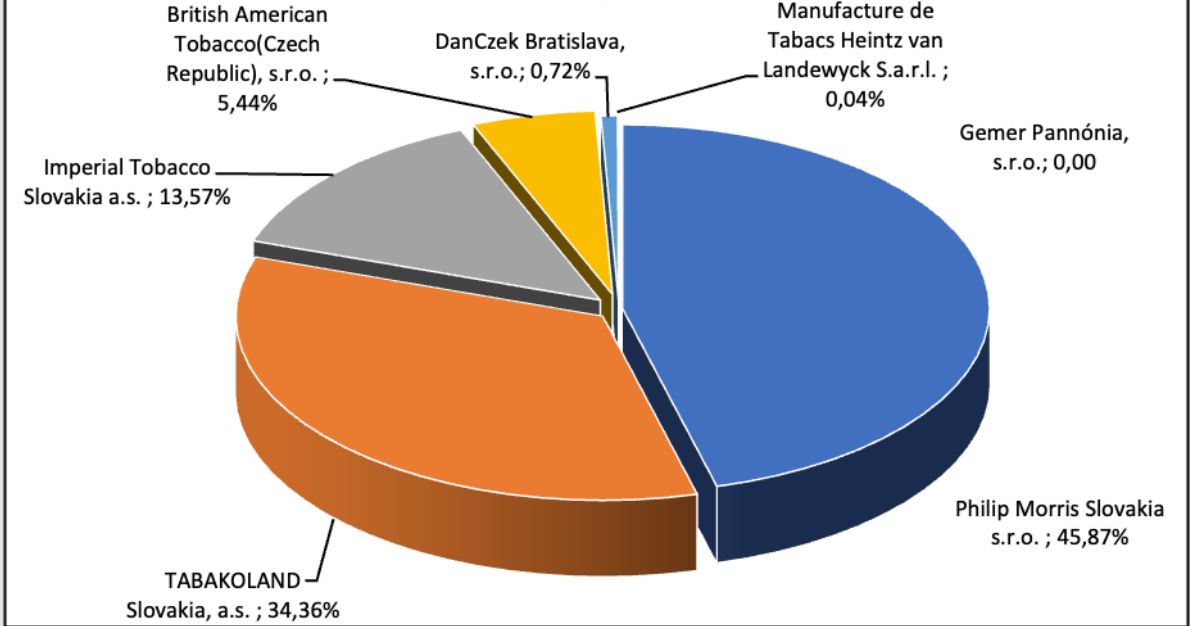
Podiel dodávateľov cigariet na obrate v roku 2020



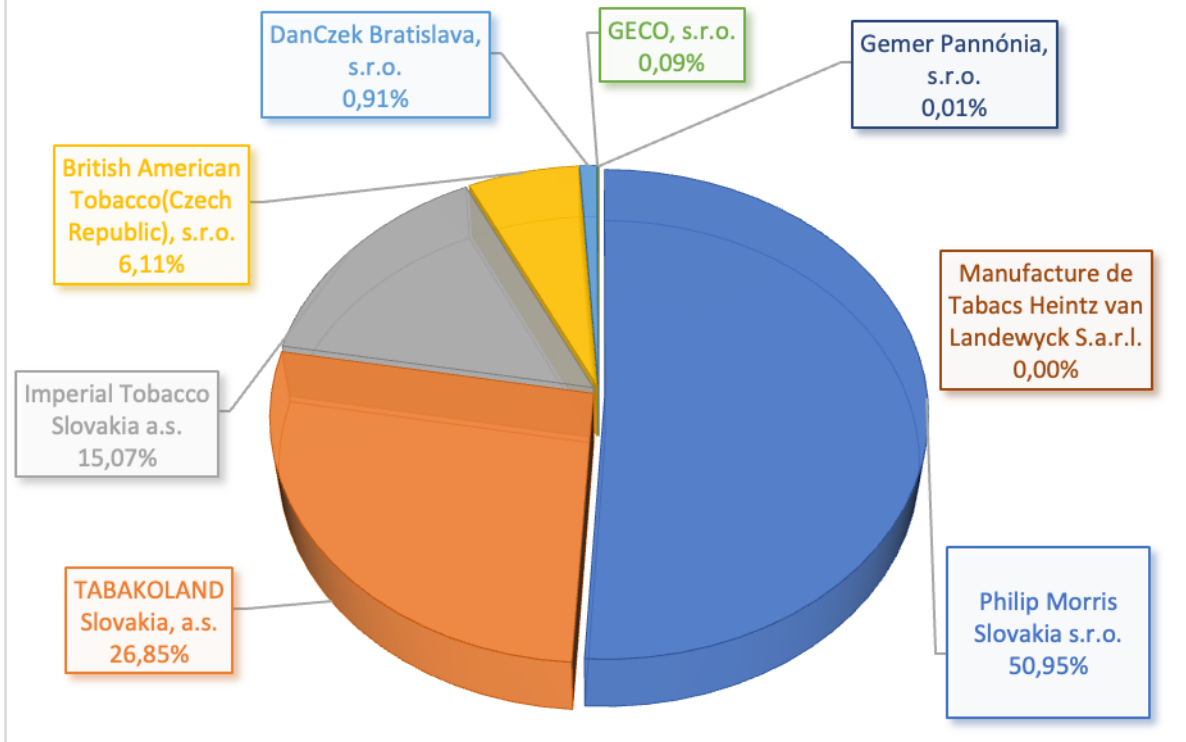
Podiel dodávateľov cigariet na obrate v roku 2021



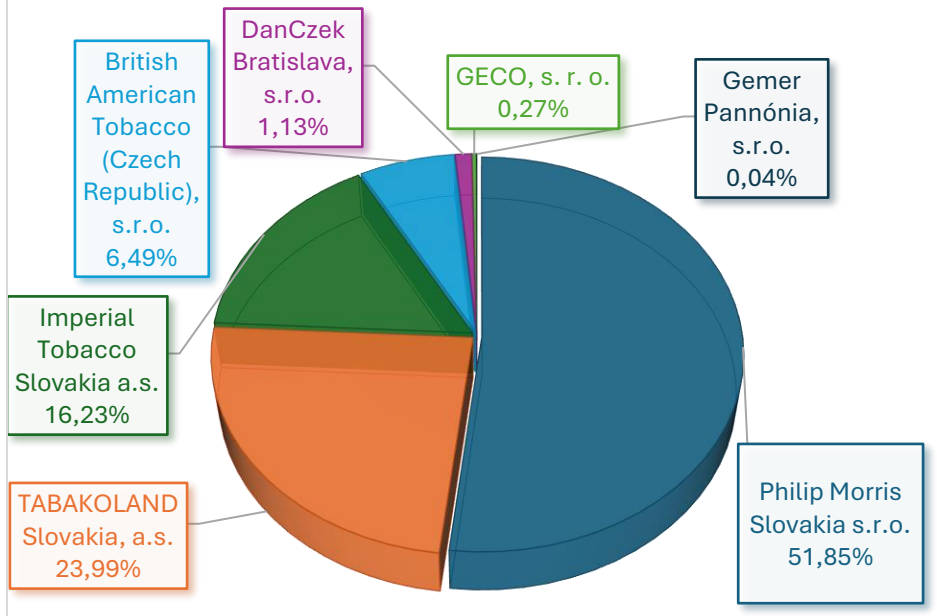
Podiel dodávateľov cigariet na obrate v roku 2022



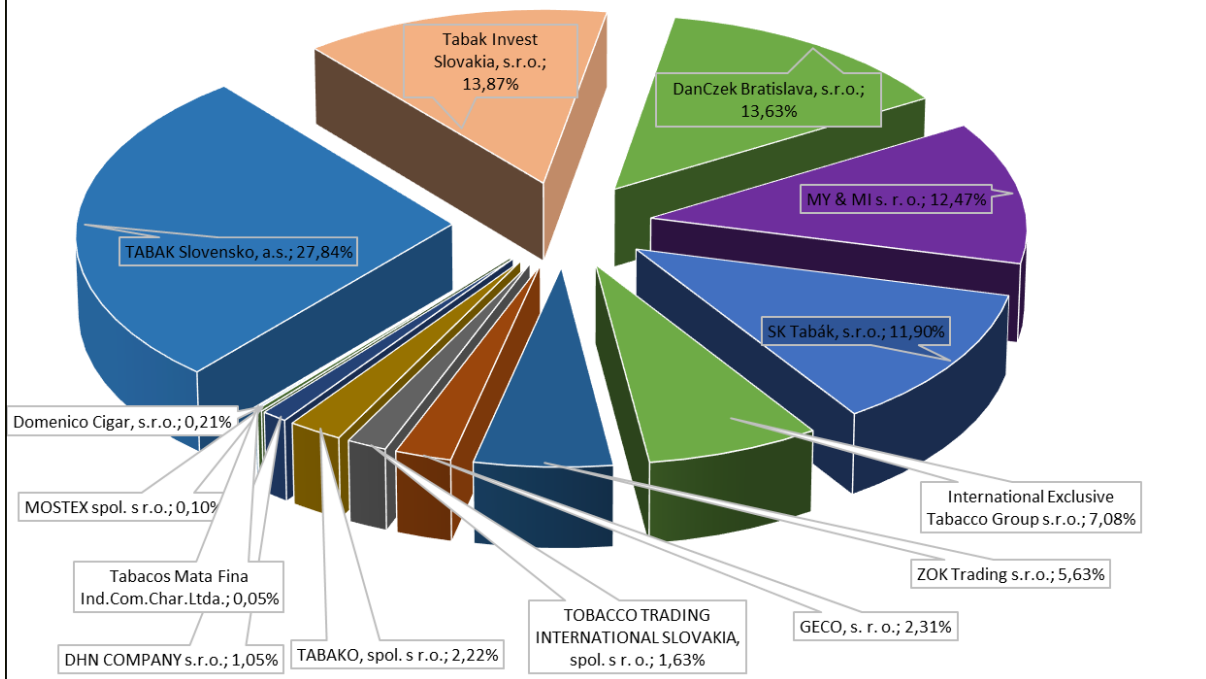
PODIEL DODÁVATEĽOV CIGARIET NA OBRATE V ROKU 2023



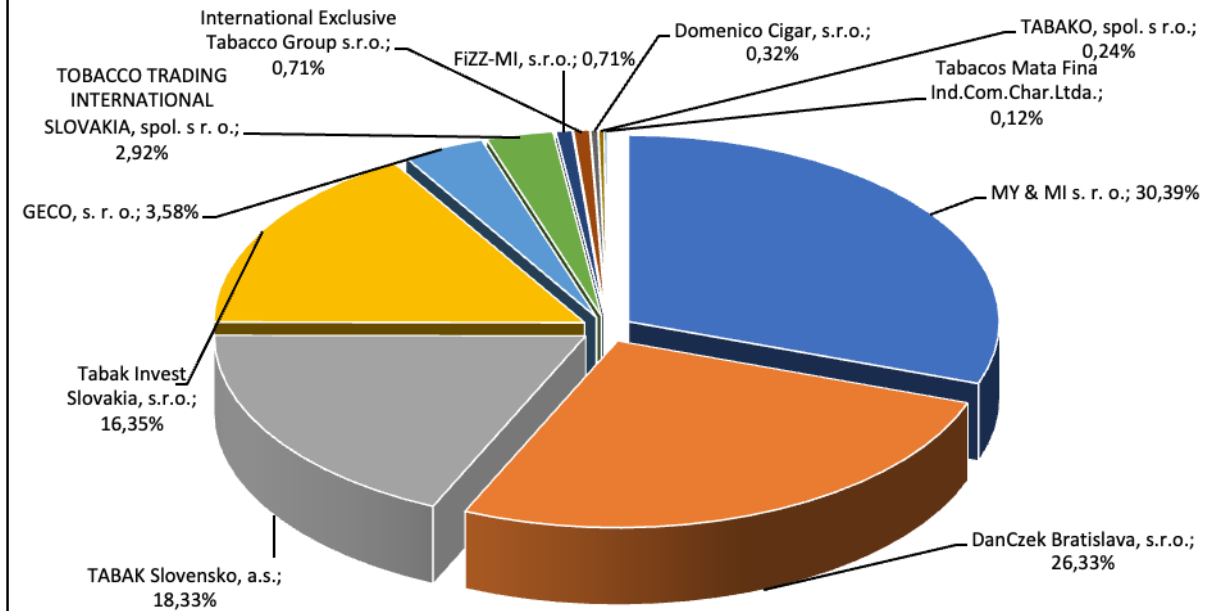
PODIEL DODÁVATEĽOV CIGARIET NA OBRATE V ROKU 2024



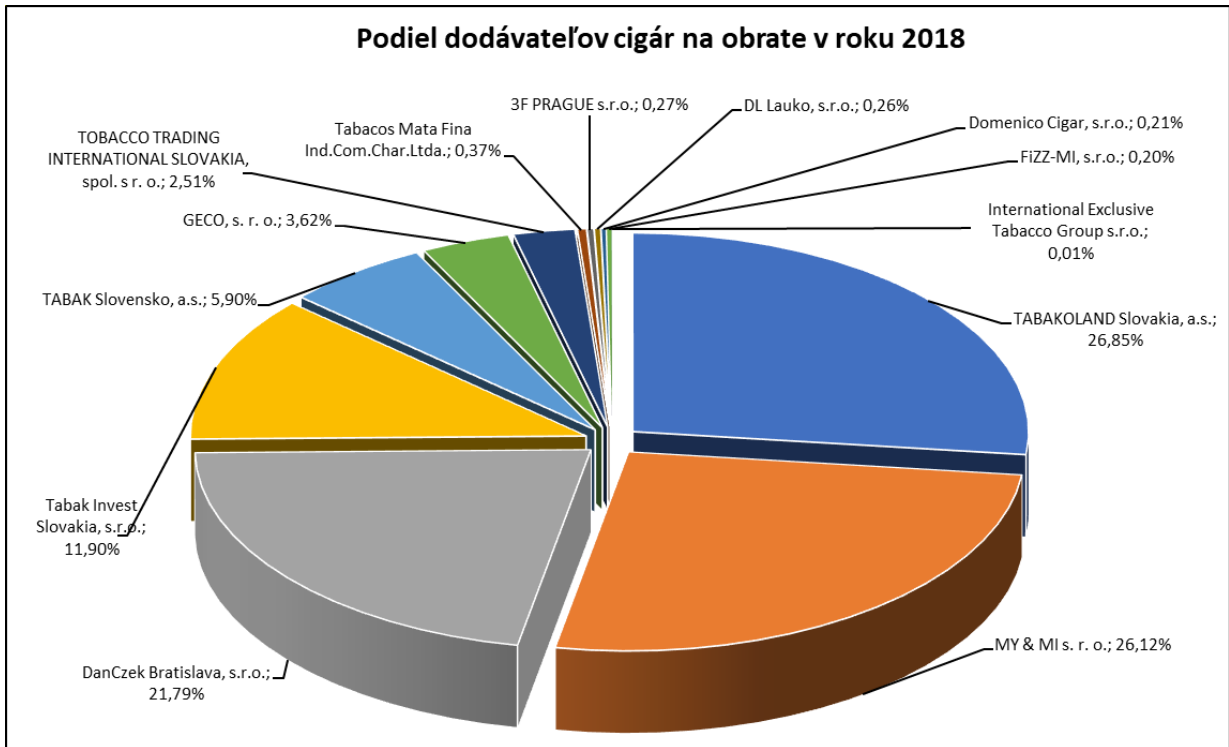
Podiel dodávateľov cigár na obrate v roku 2016



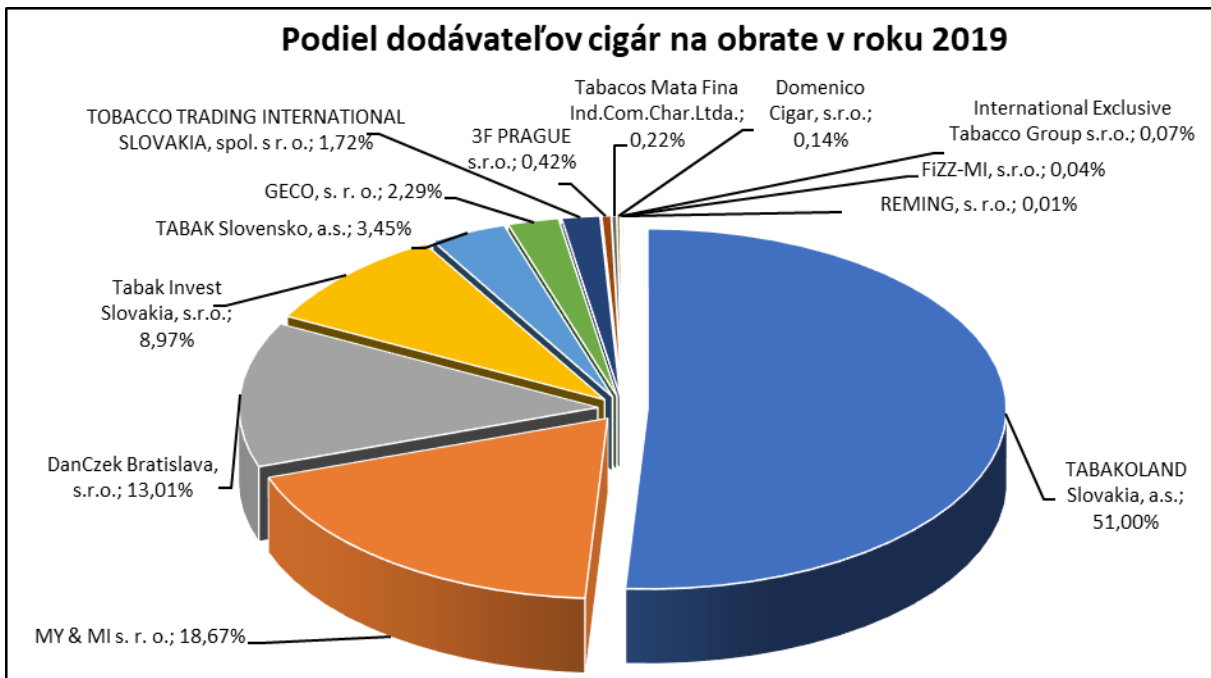
Podiel dodávateľov cigár na obrate v roku 2017



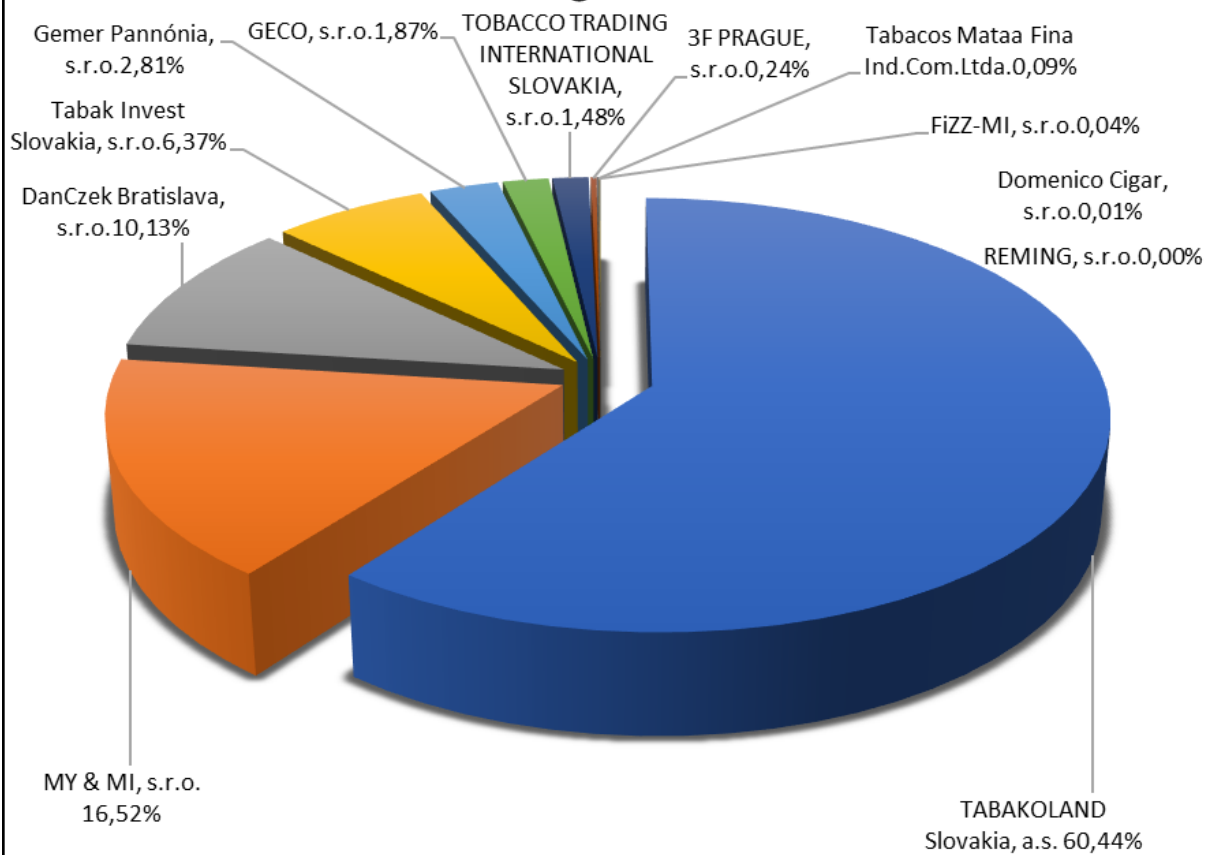
Podiel dodávateľov cigár na obrate v roku 2018



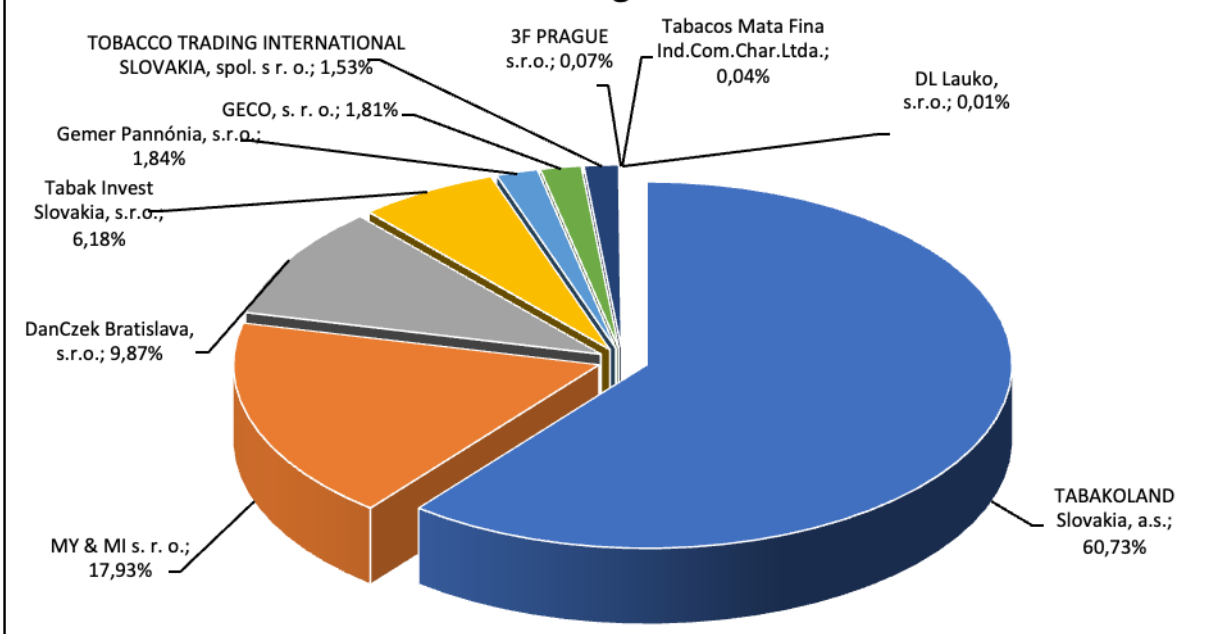
Podiel dodávateľov cigár na obrate v roku 2019

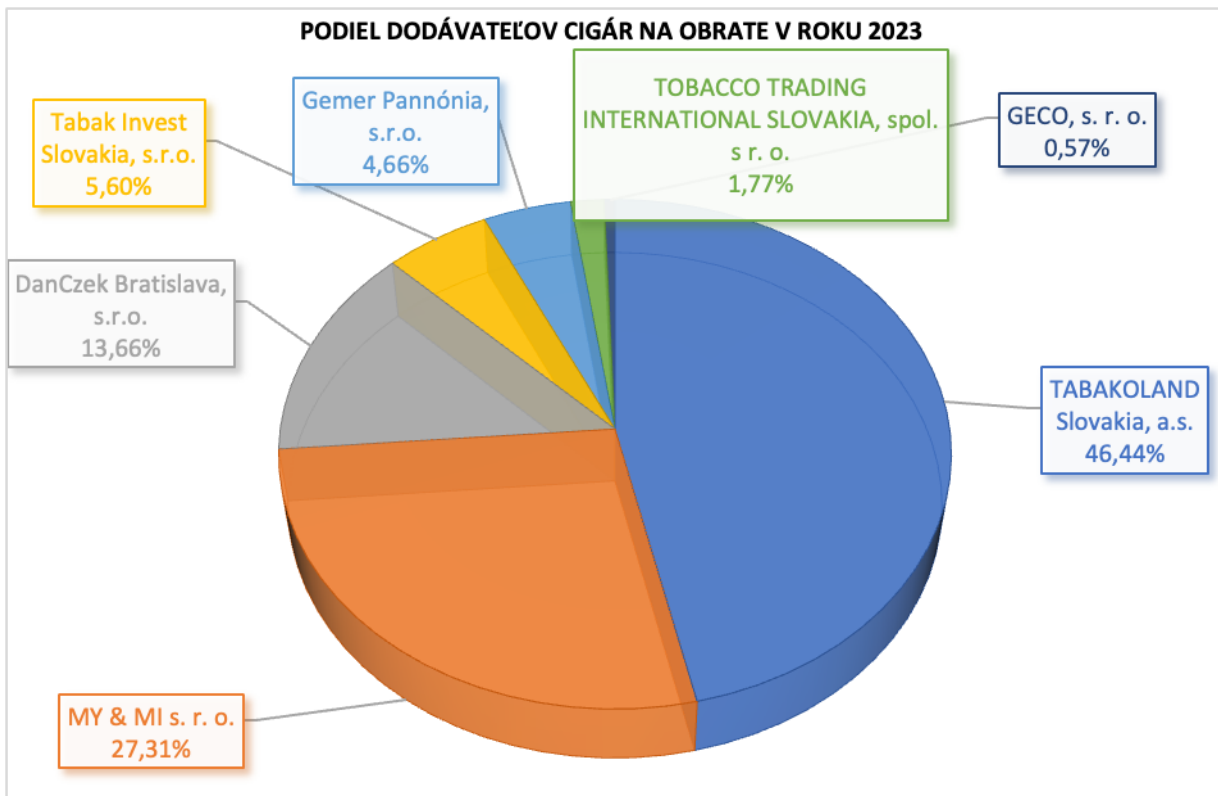
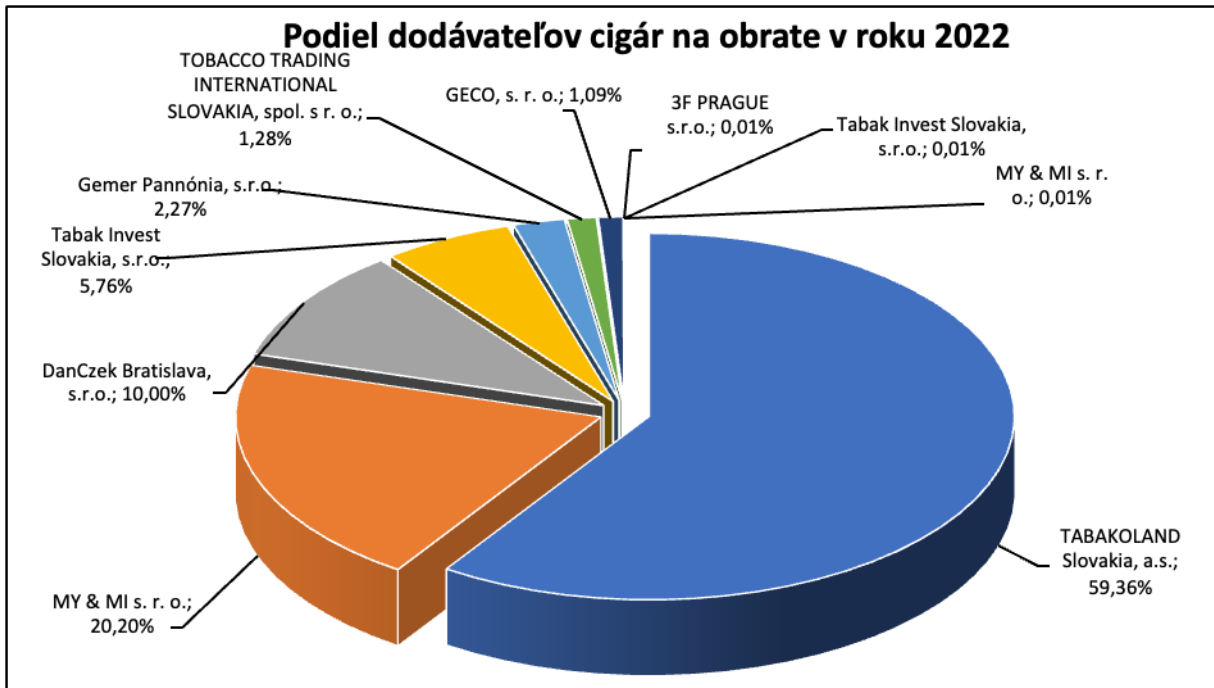


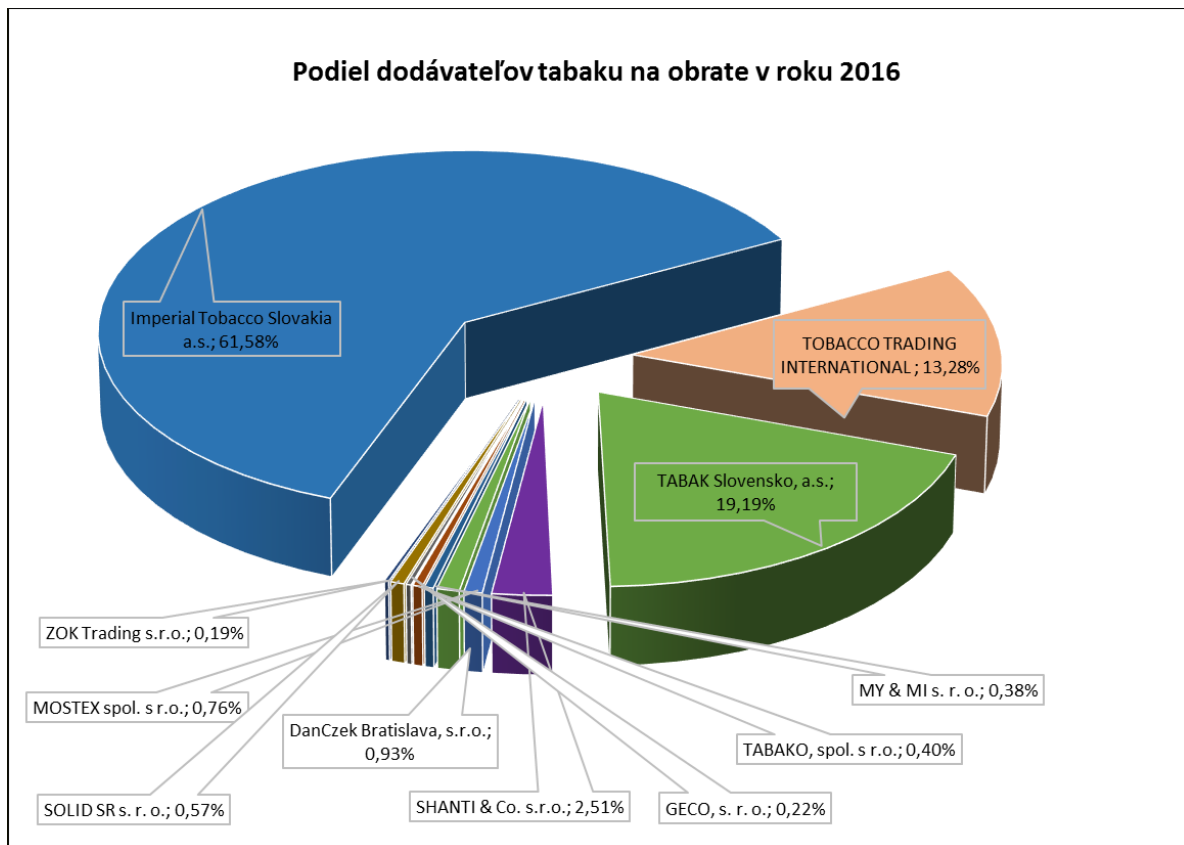
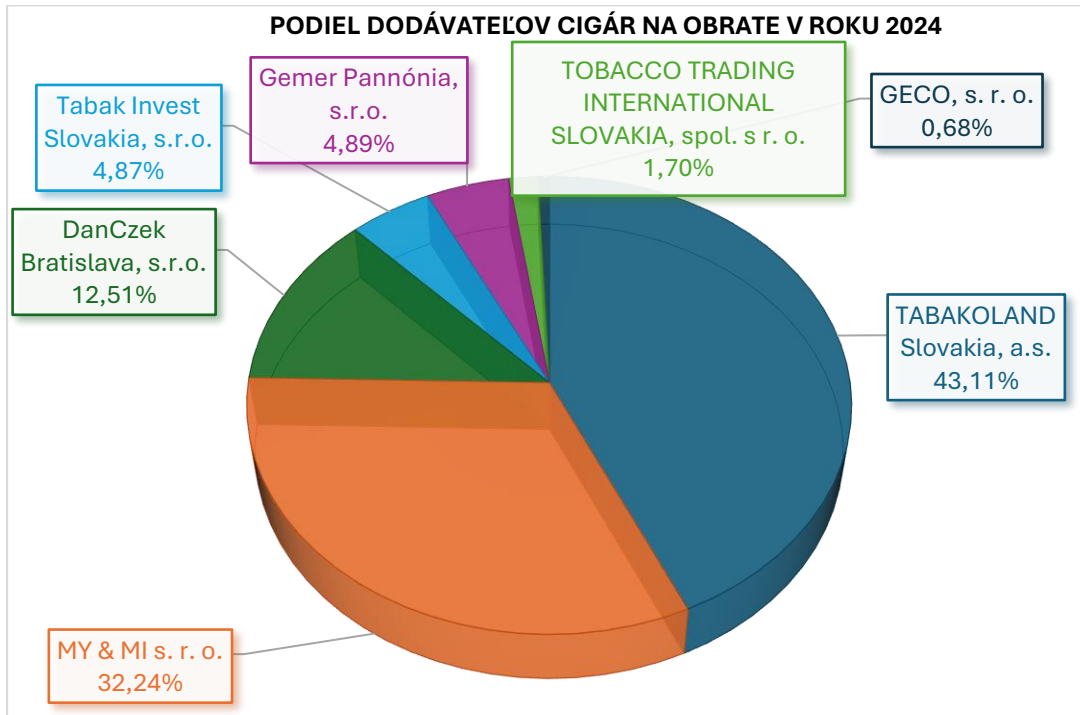
Podiel Dodávateľov cigár na obrate v roku 2020



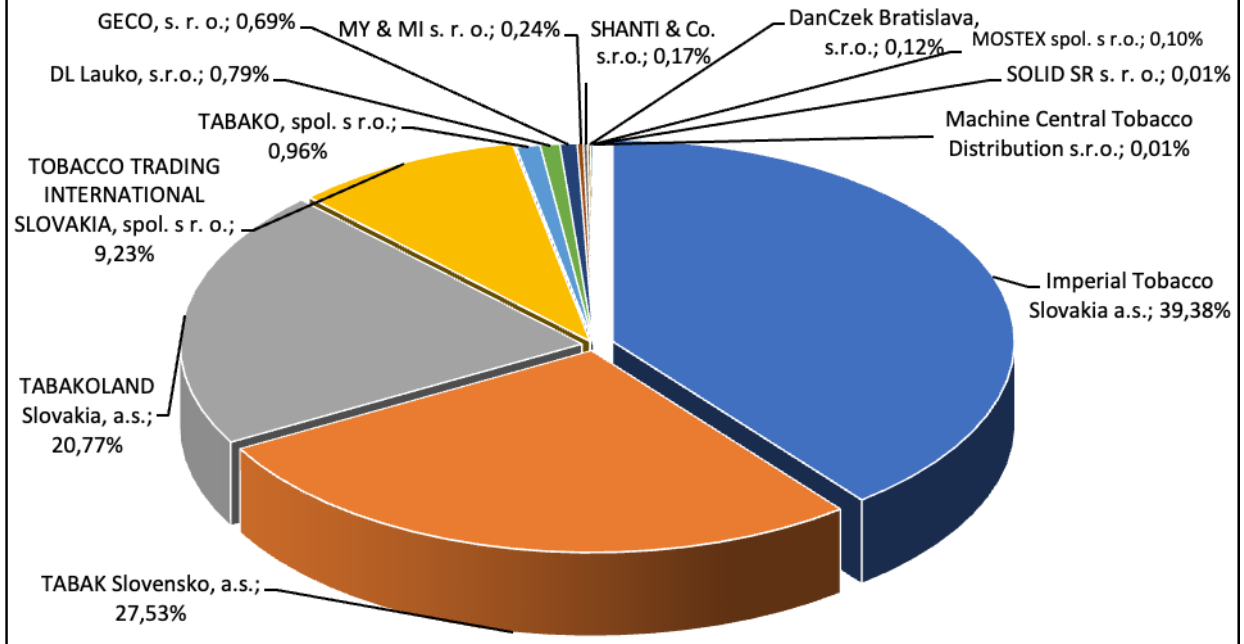
Podiel dodávateľov cigár na obrate v roku 2021



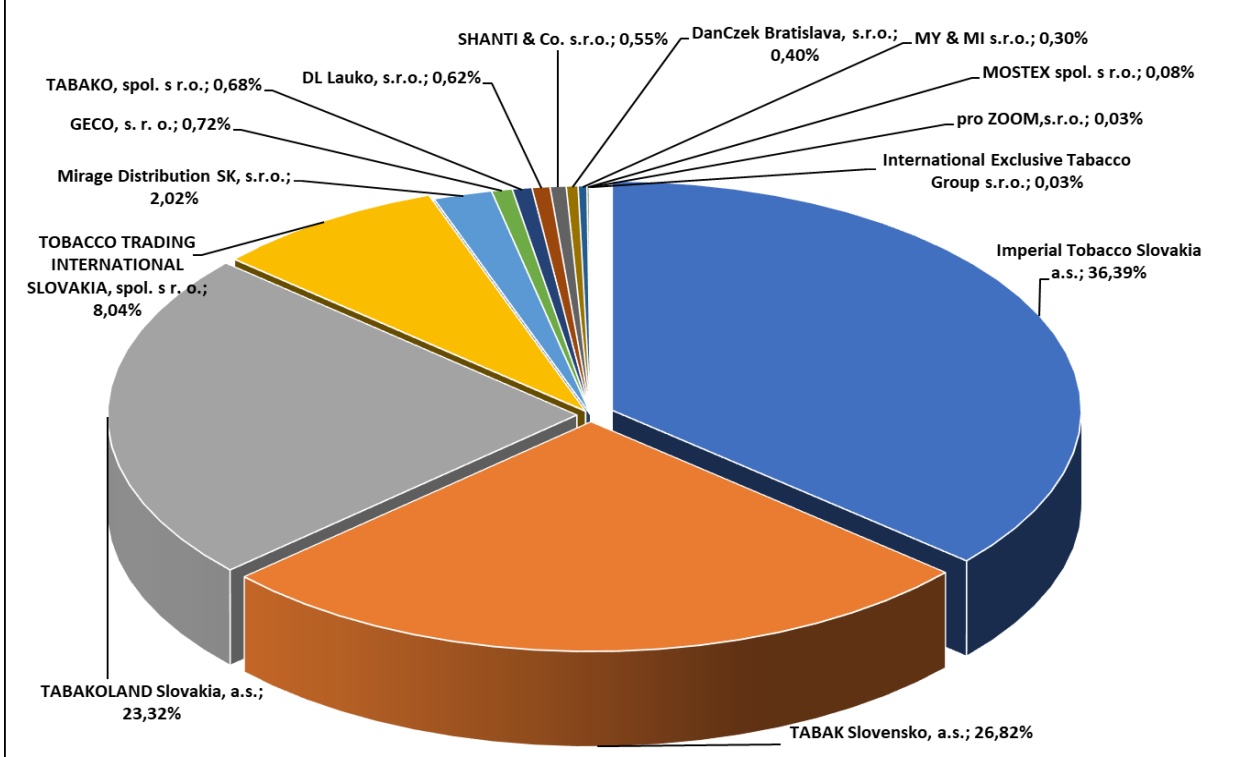




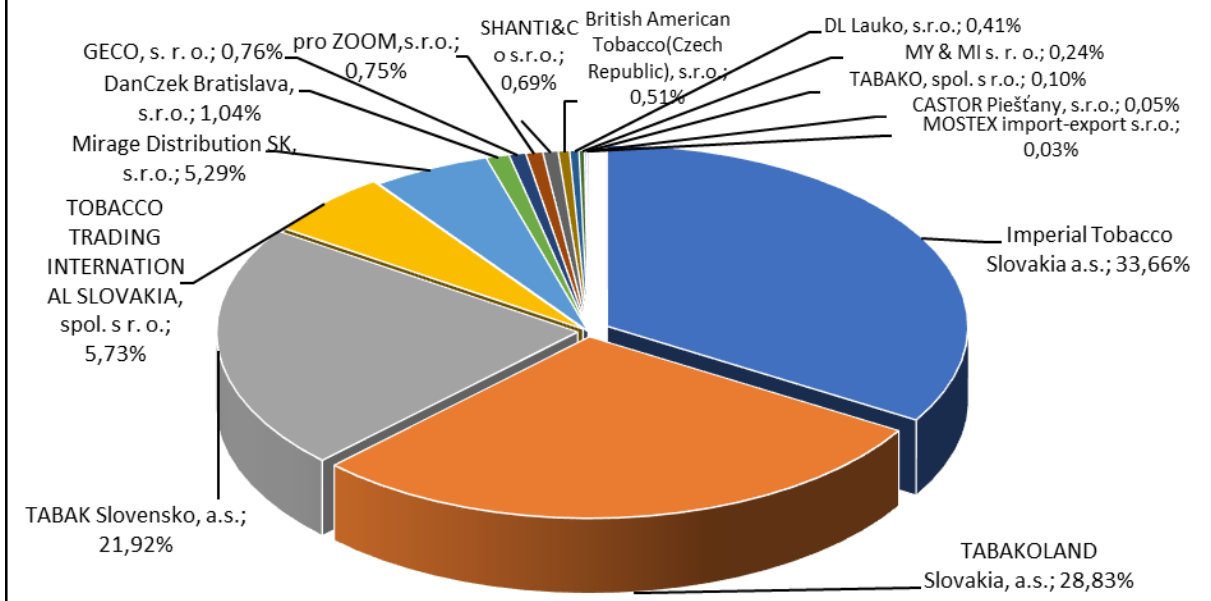
Podiel dodávateľov tabakov na obrate v roku 2017



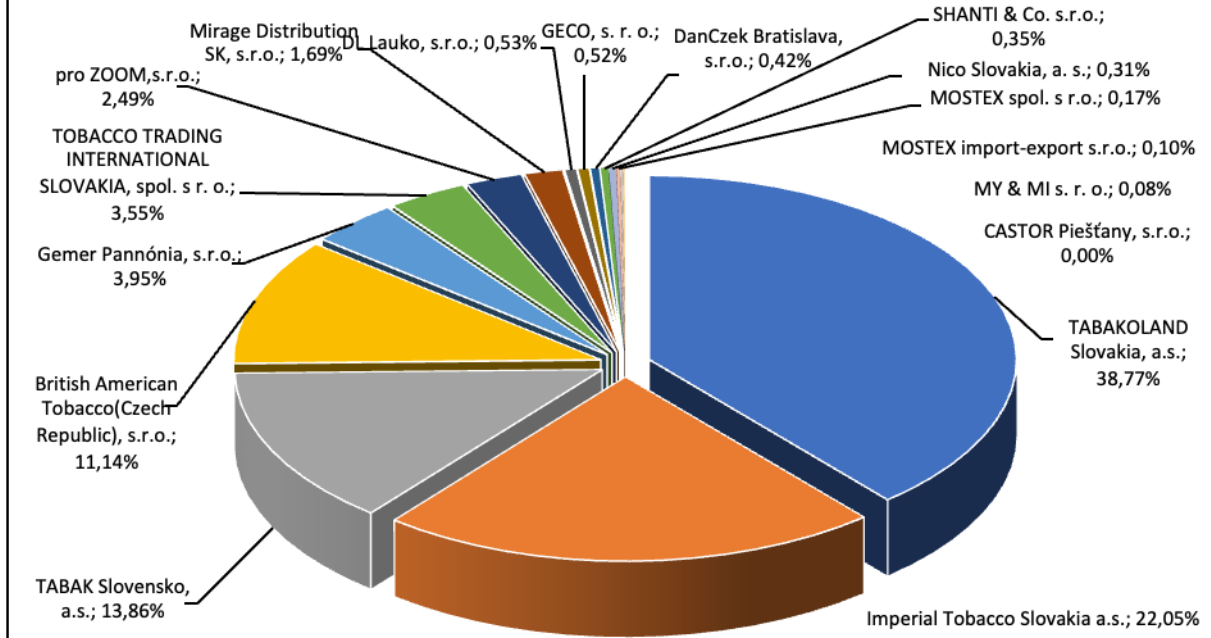
Podiel dodávateľov tabakov na obrate v roku 2018

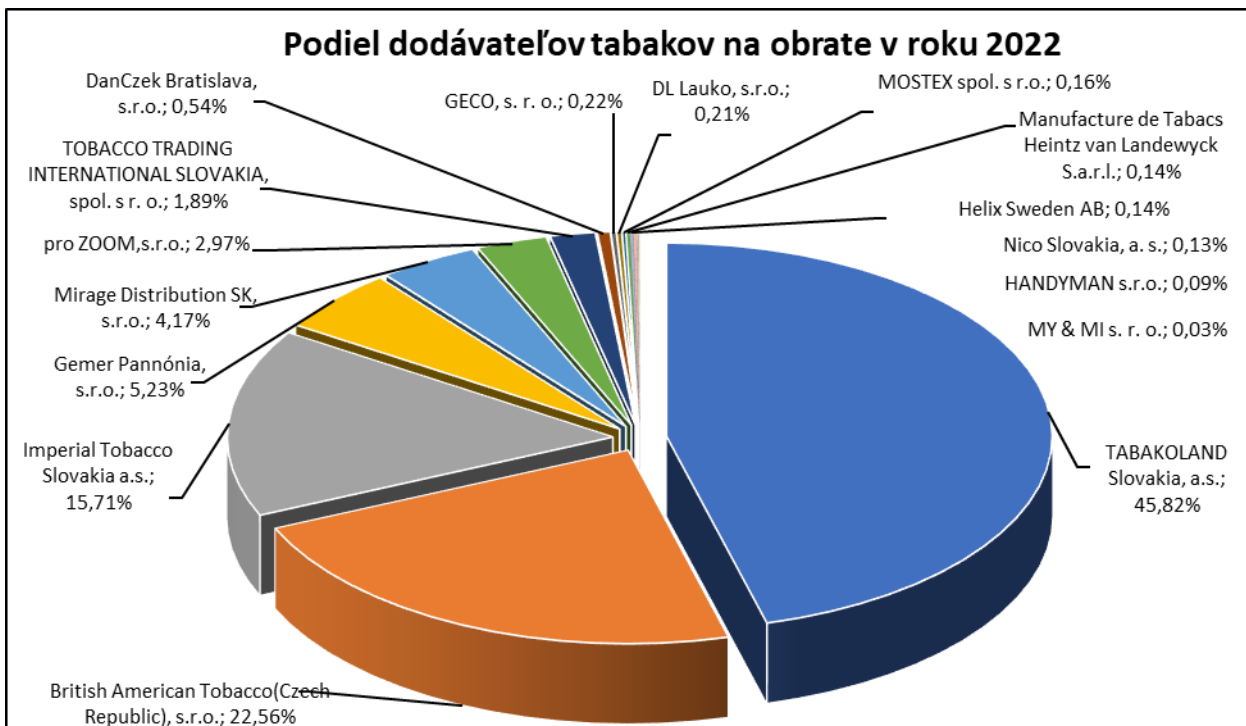
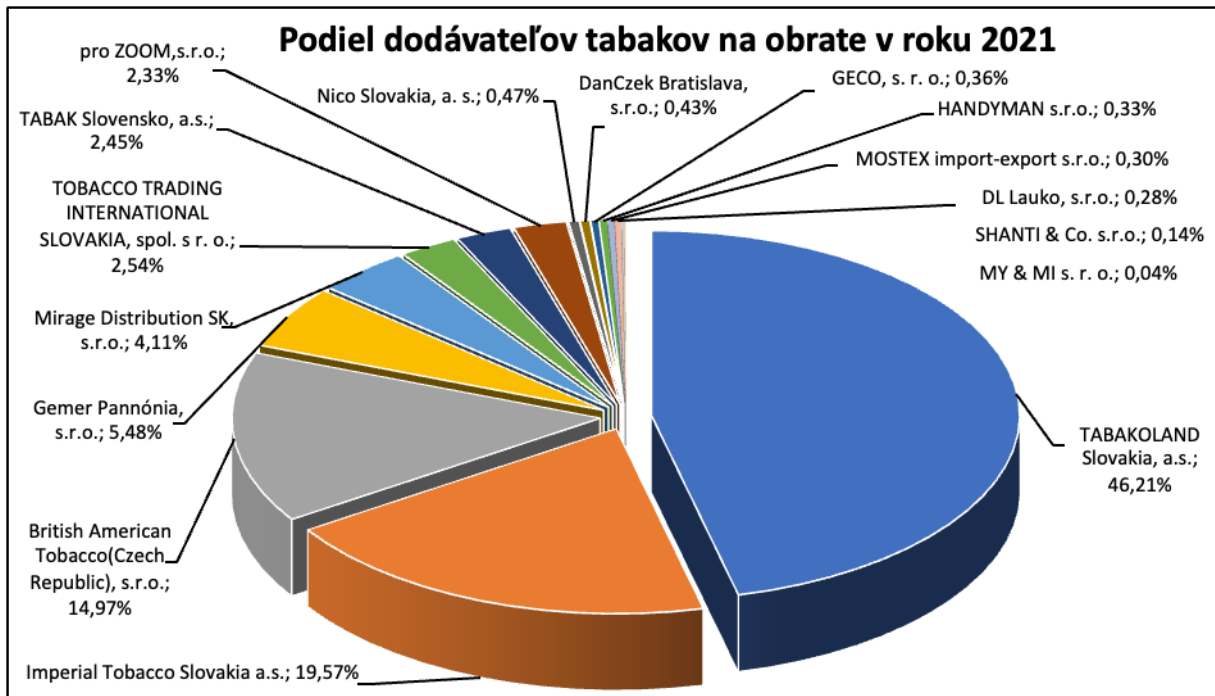


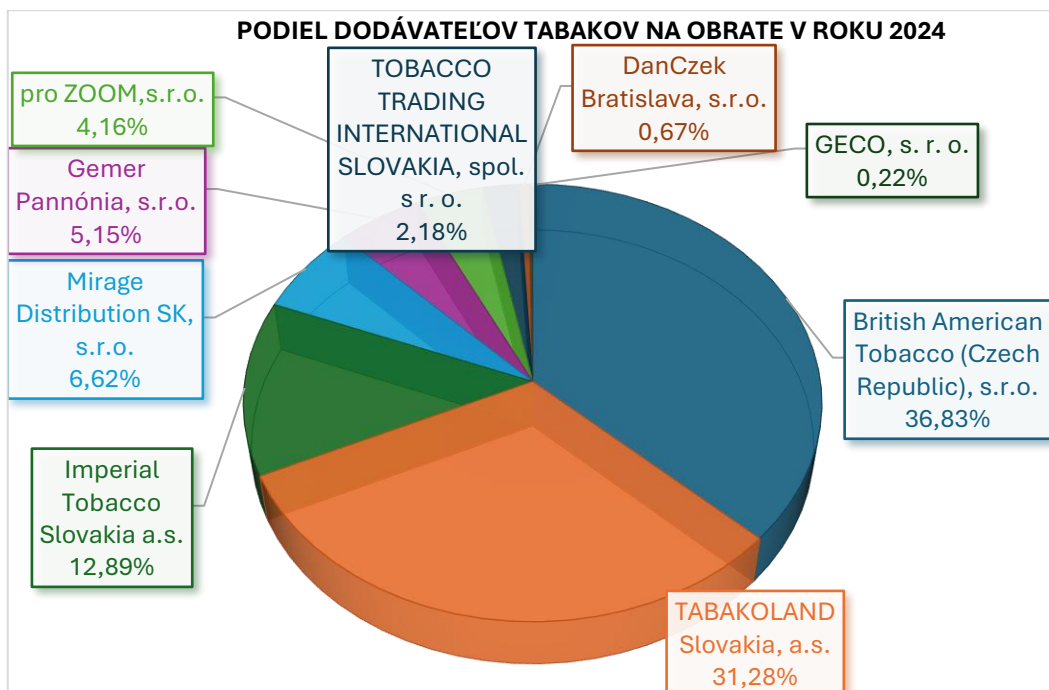
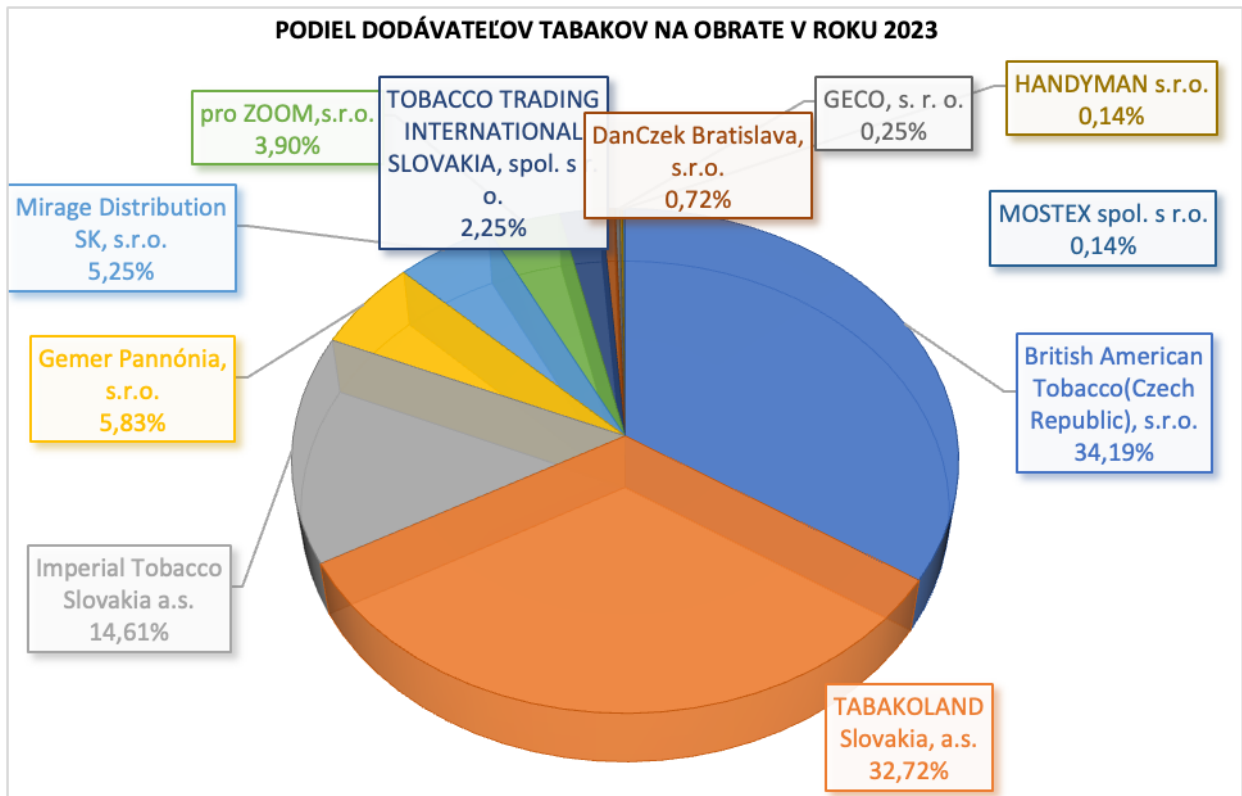
Podiel dodávateľov tabakov na obrate v roku 2019



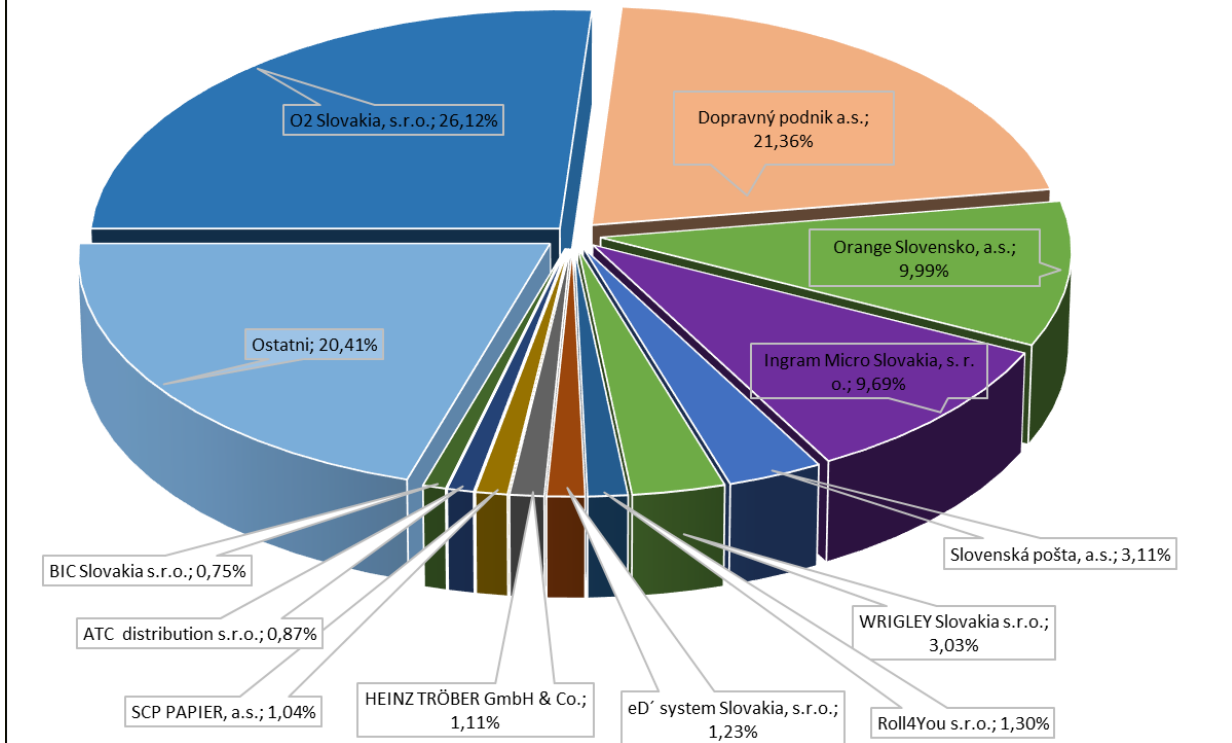
Podiel dodávateľov tabakov na obrate v roku 2020



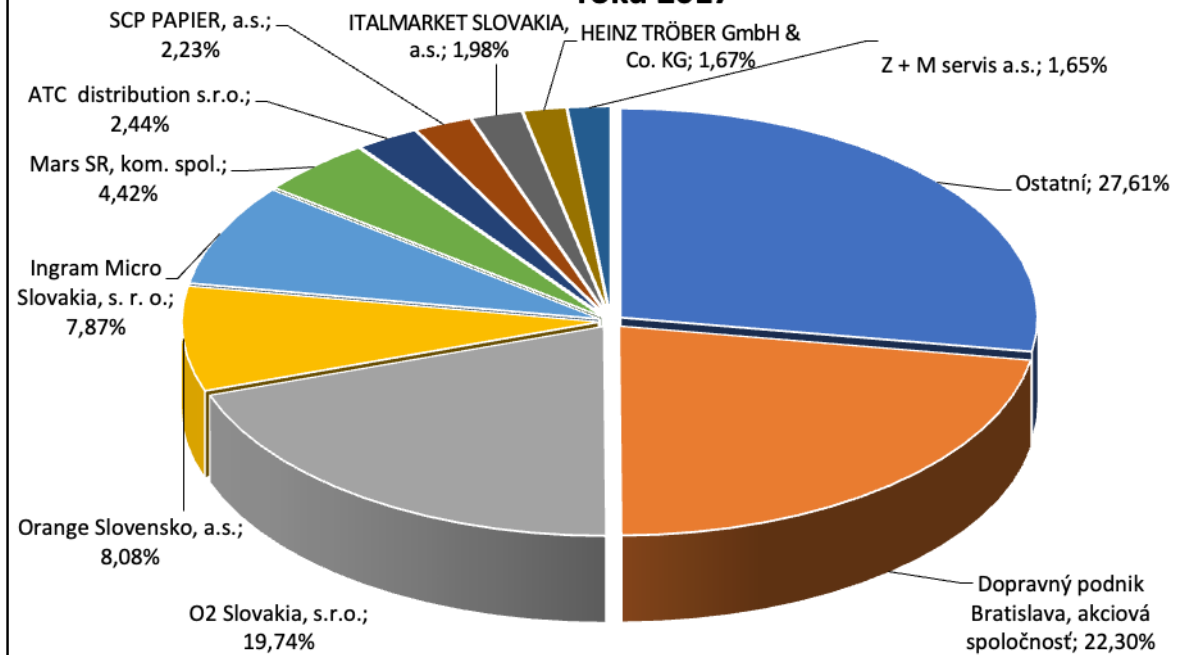




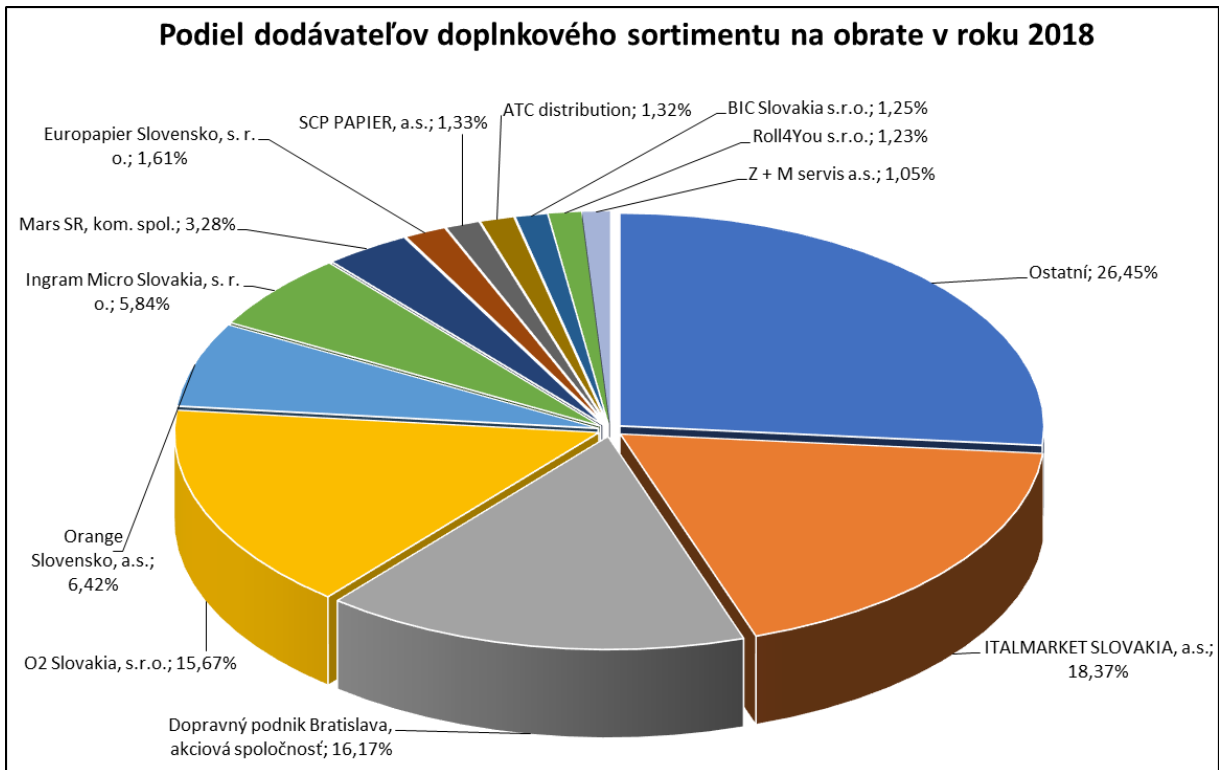
**Podiel dodávateľov dopl. sortimentu
na obrate v roku 2016**



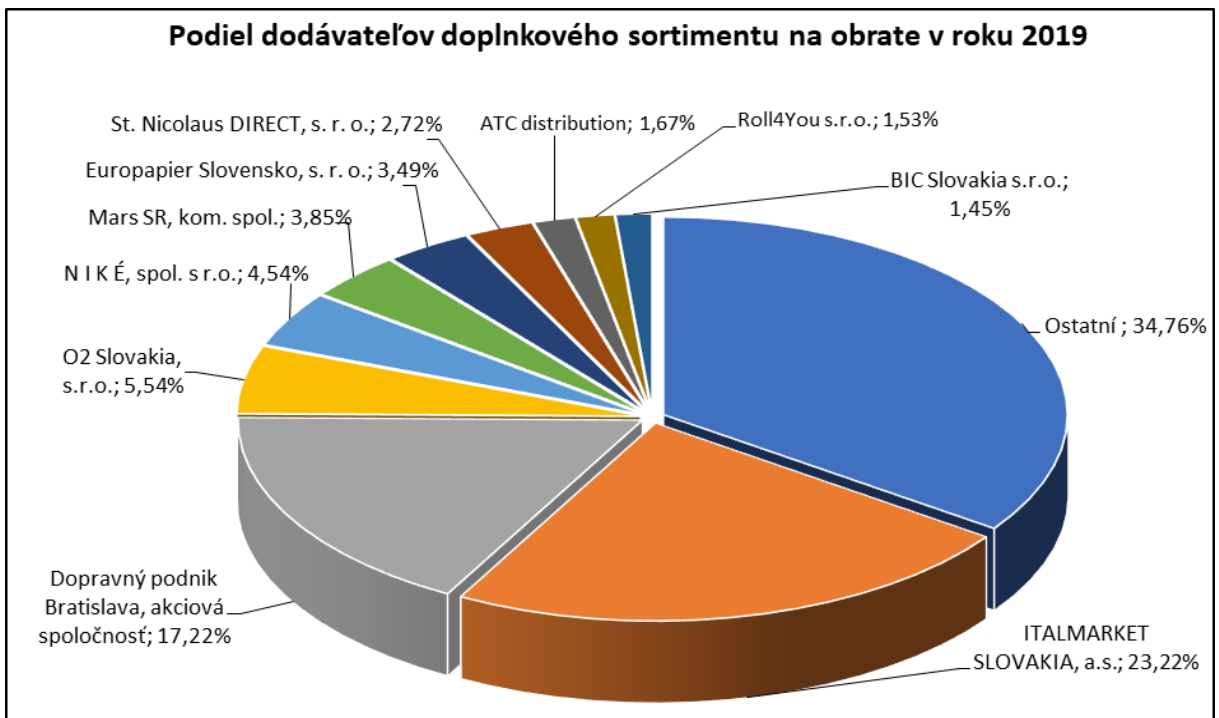
**Podiel dodávateľov doplnkového sortimentu na obrate v
roku 2017**



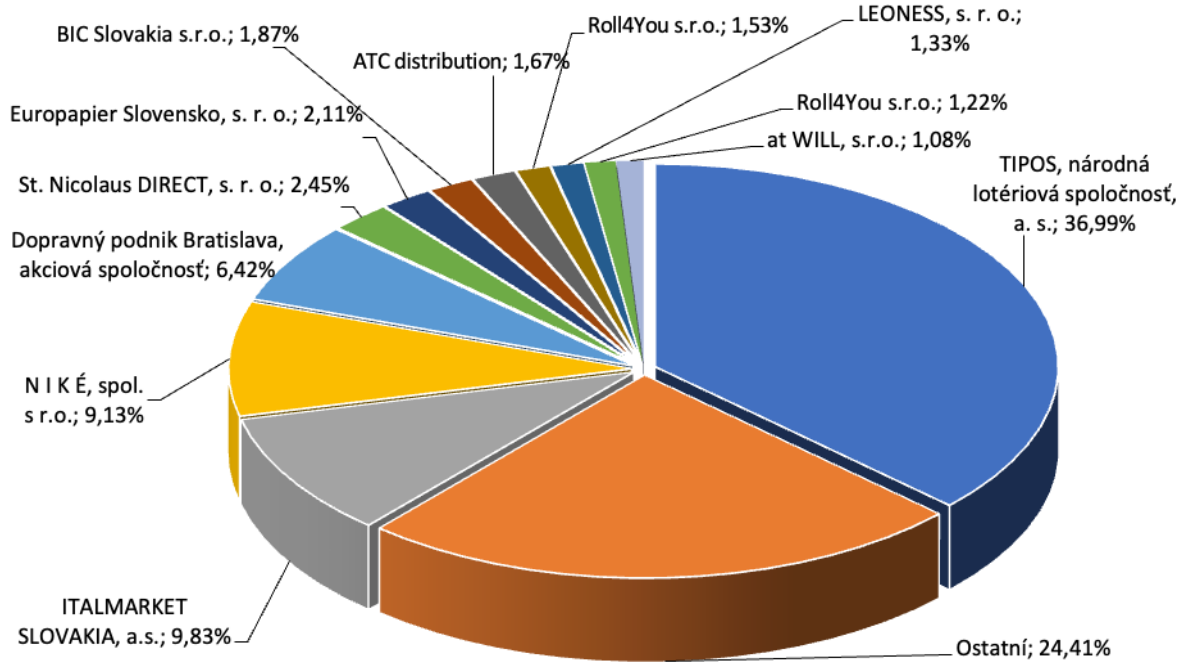
Podiel dodávateľov doplnkového sortimentu na obrate v roku 2018



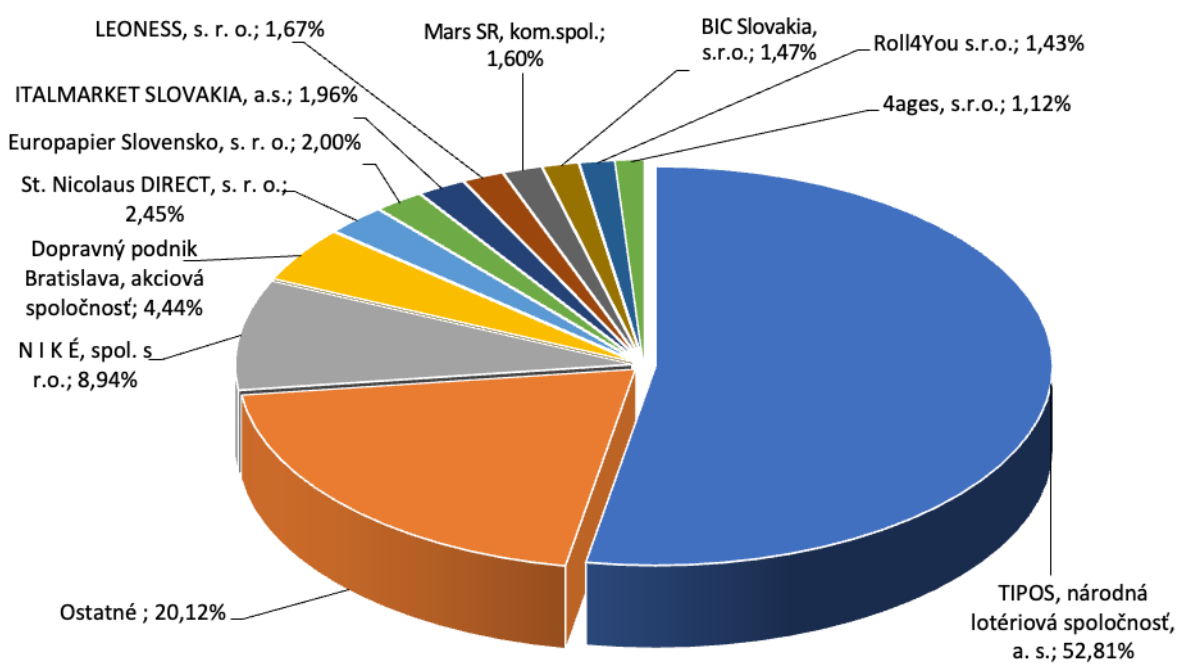
Podiel dodávateľov doplnkového sortimentu na obrate v roku 2019

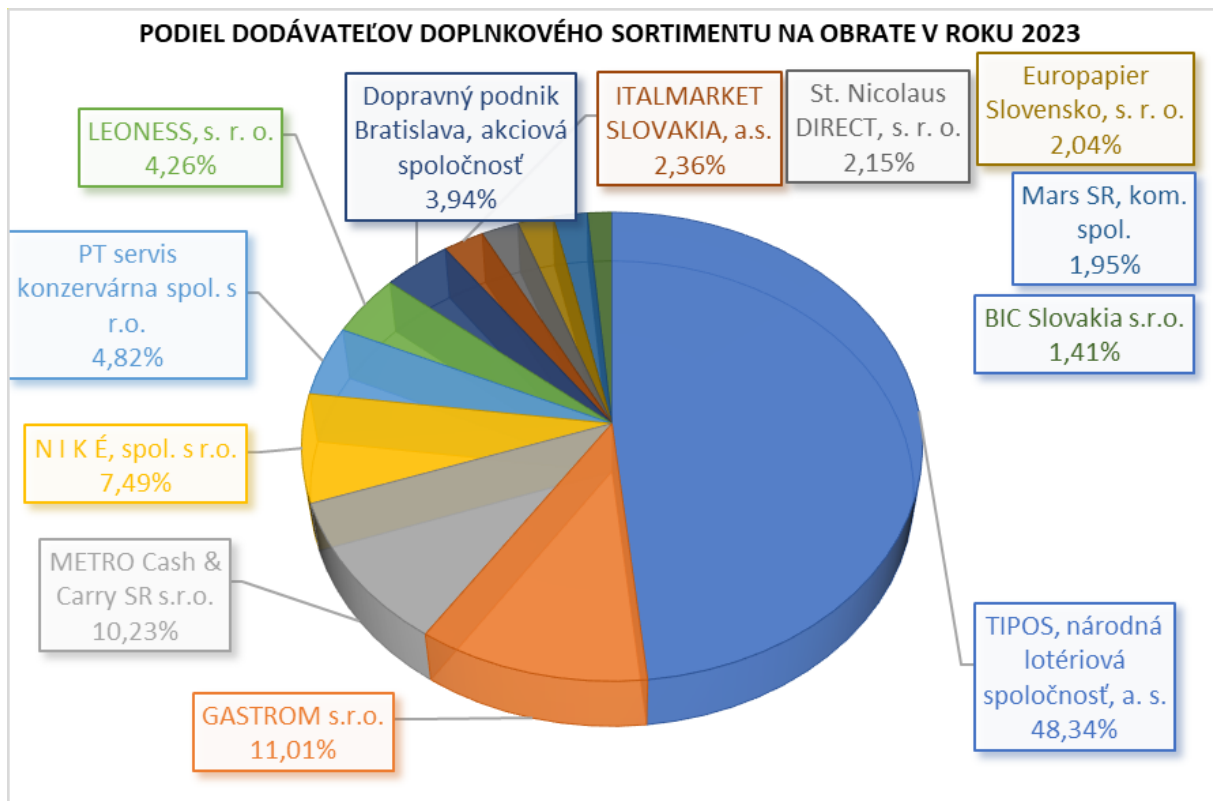
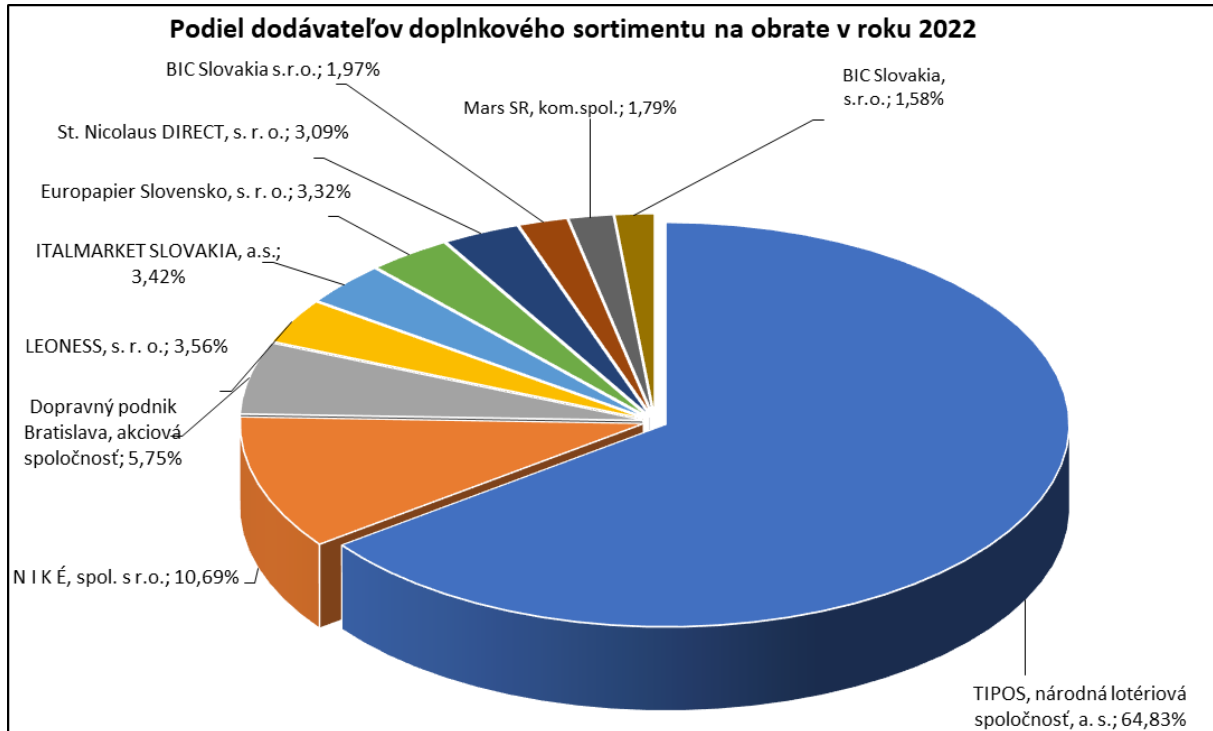


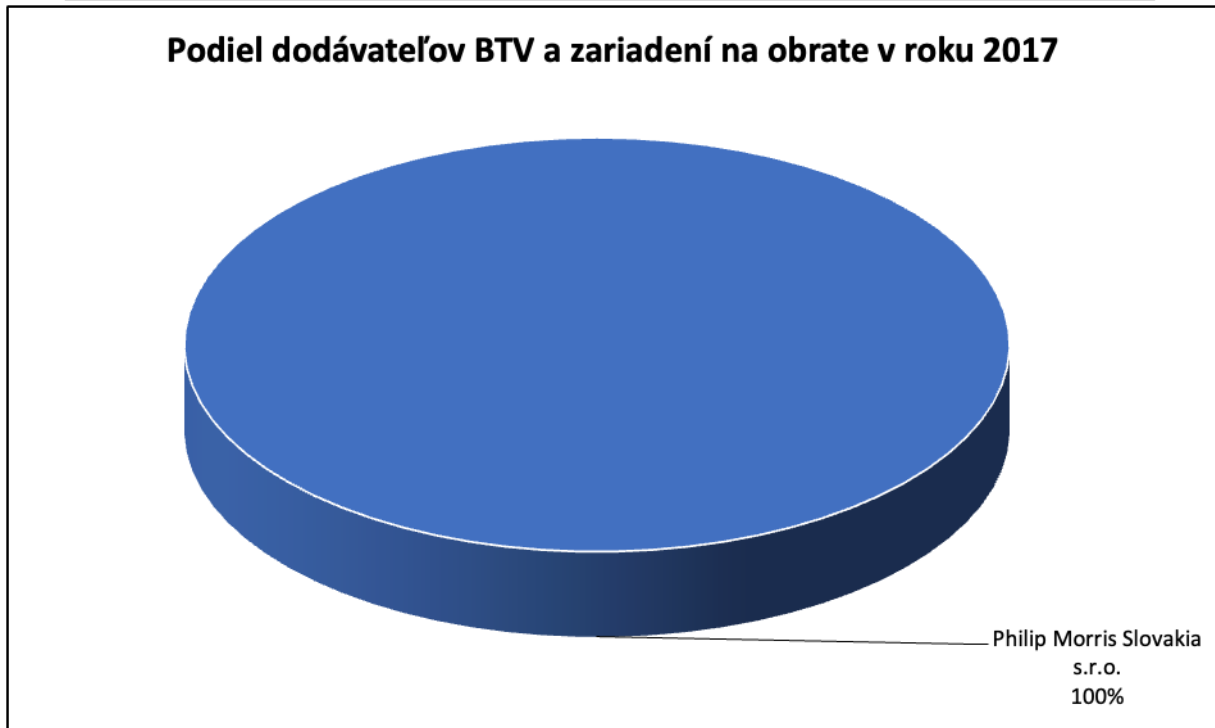
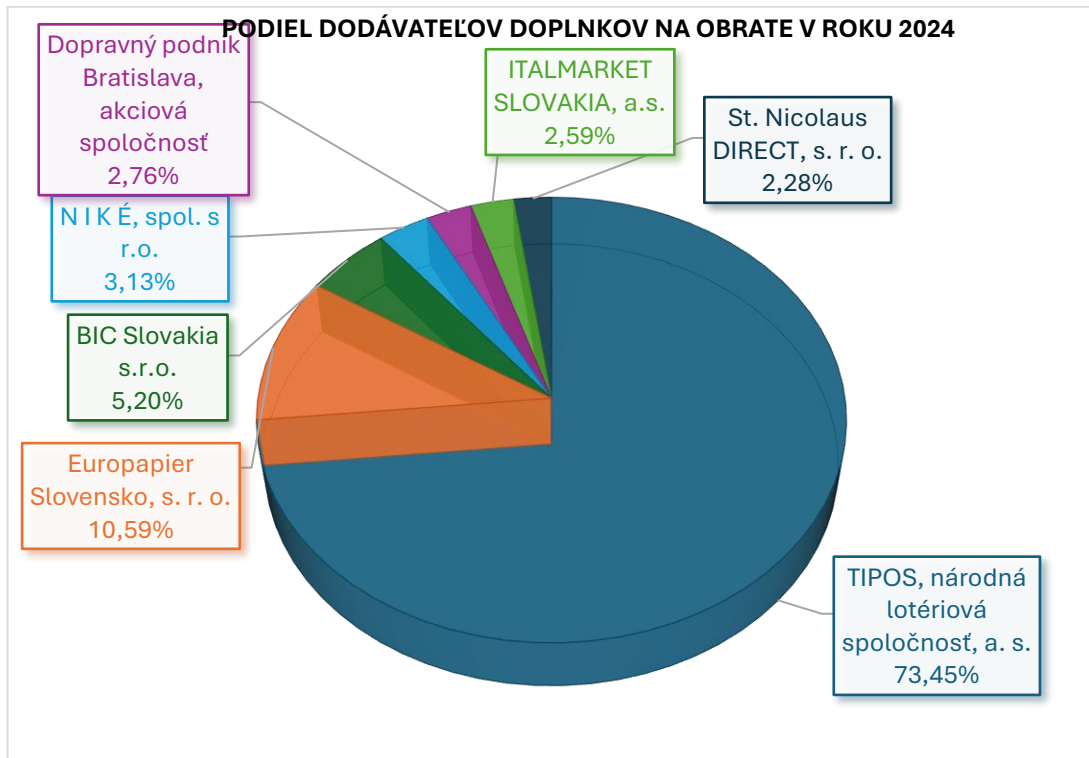
Podiel dodávateľov doplnkového sortimentu na obrate v roku 2020



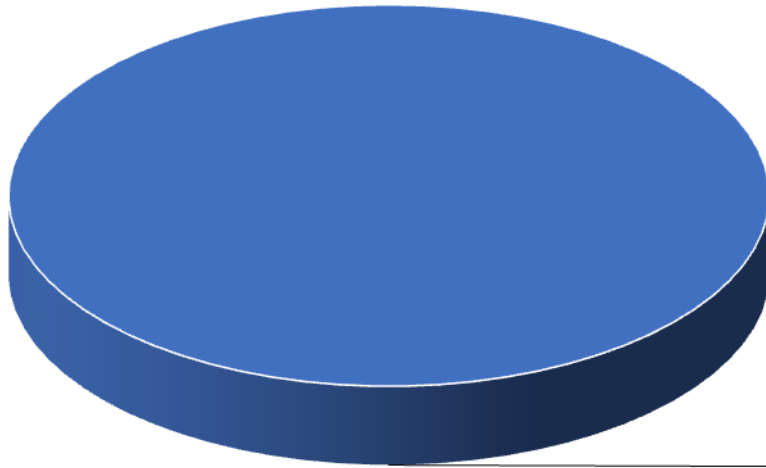
Podiel dodávateľov doplnkového sortimentu na obrate v roku 2021





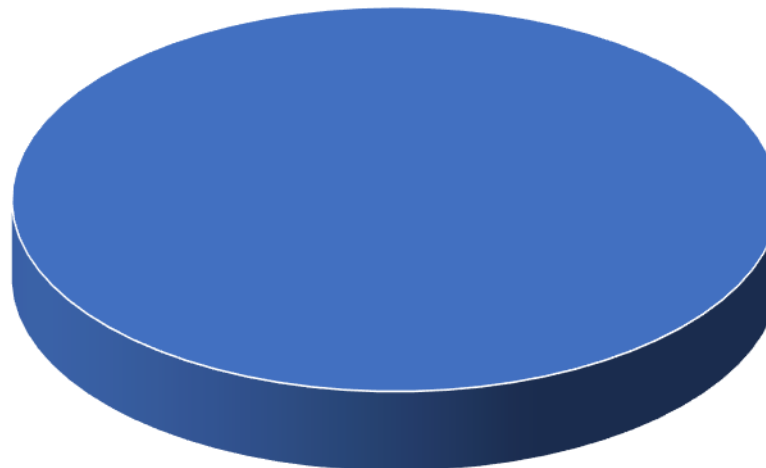


Podiel dodávateľov BTV a zariadení na obrate v roku 2018



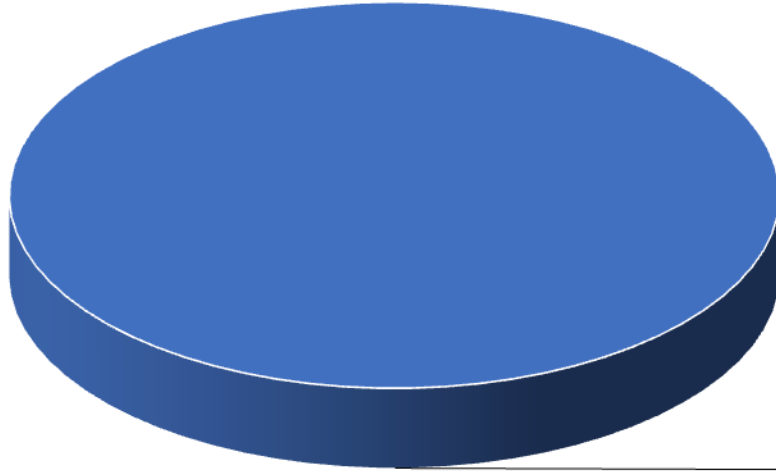
Philip Morris Slovakia
s.r.o.
100%

Podiel dodávateľov BTV a zariadení na obrate v roku 2019



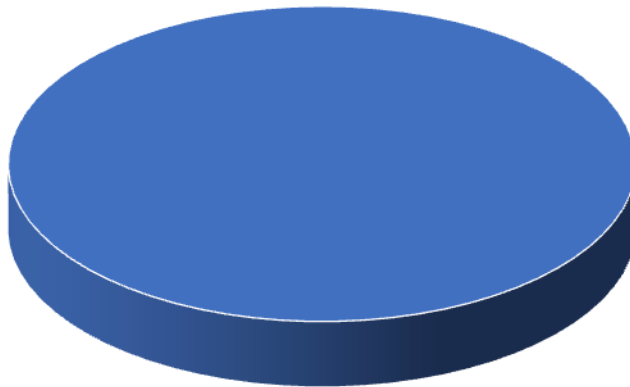
Philip Morris Slovakia
s.r.o.
100%

Podiel dodávateľov BTV a zariadení na obrate v roku 2020



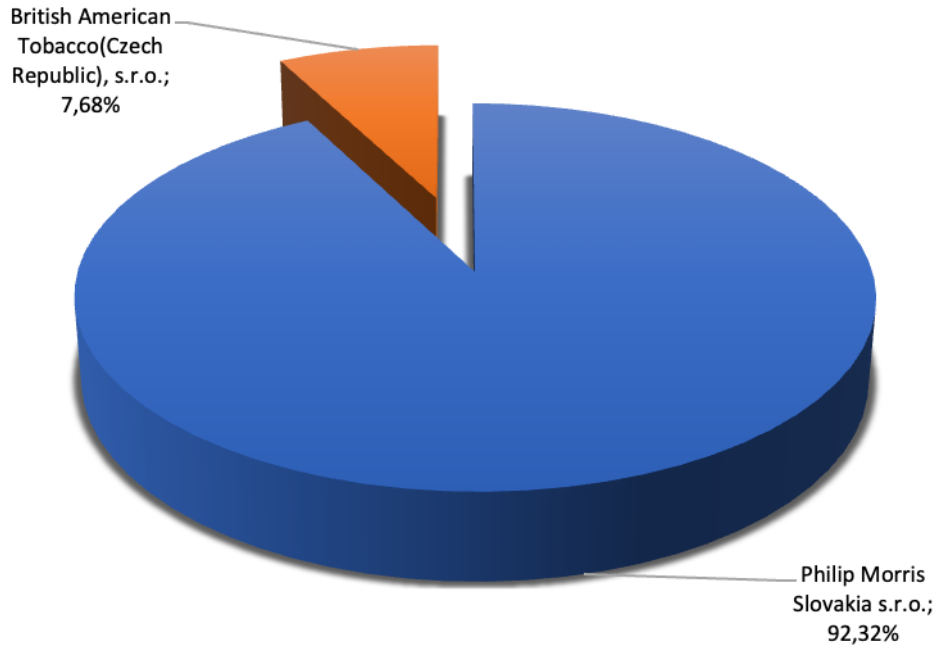
Philip Morris Slovakia
s.r.o.
100%

Podiel dodávateľov BTV a zariadení na obrate v roku 2021

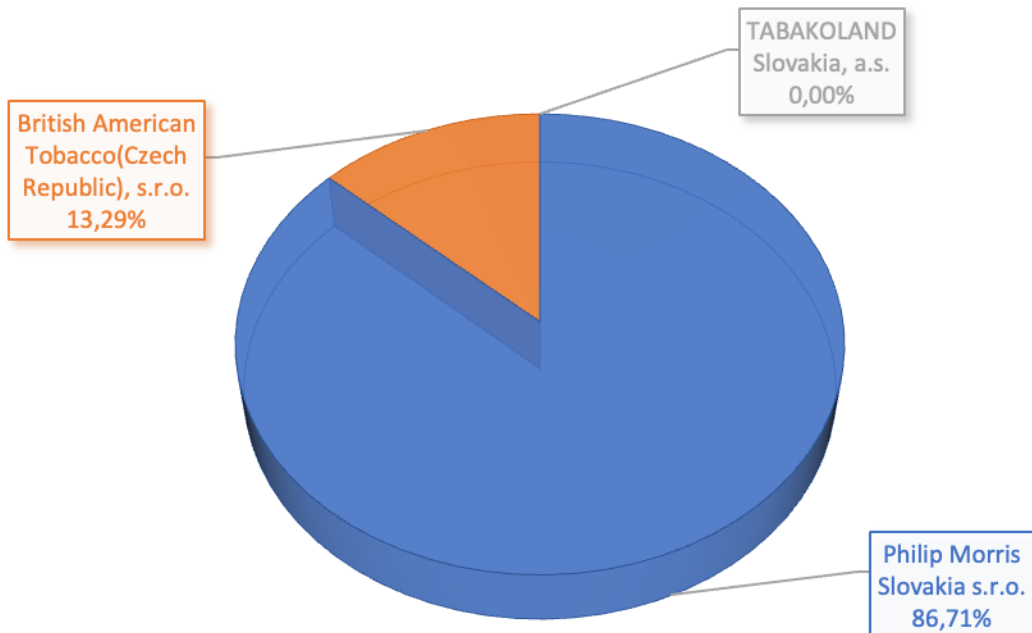


Philip Morris Slovakia
s.r.o.
100%

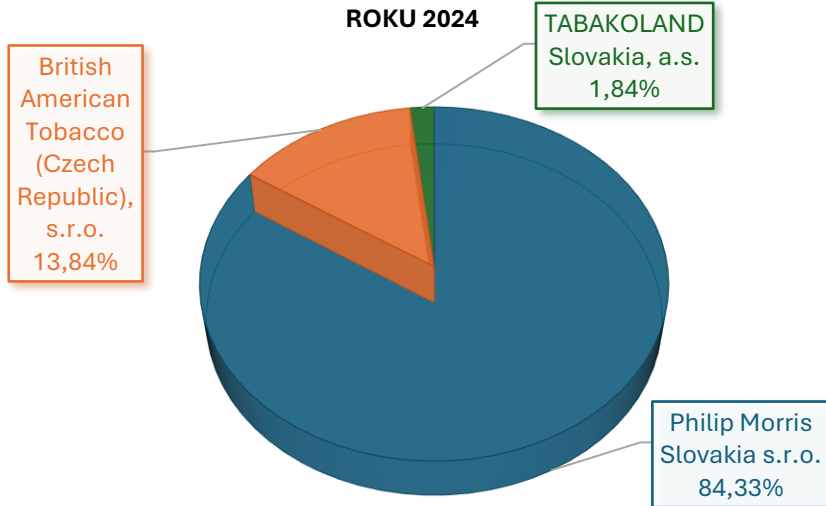
Podiel dodávateľov BTV a zariadení na obrate v roku 2022



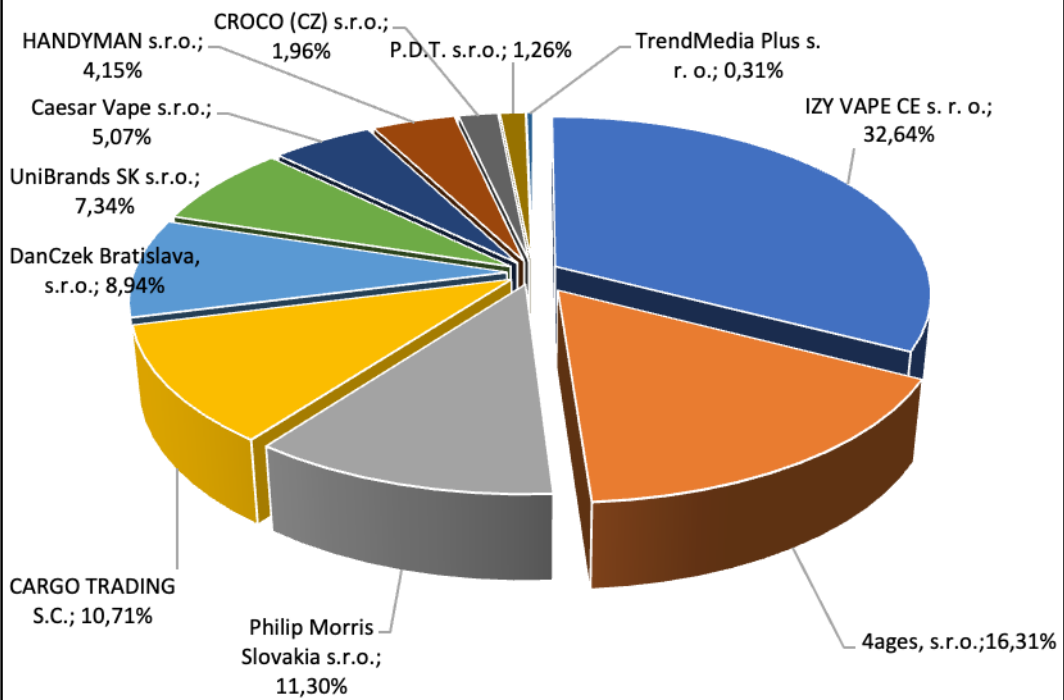
PODIEL DODÁVATEĽOV BTV A ZARIADENÍ NA OBRATE V ROKU 2023

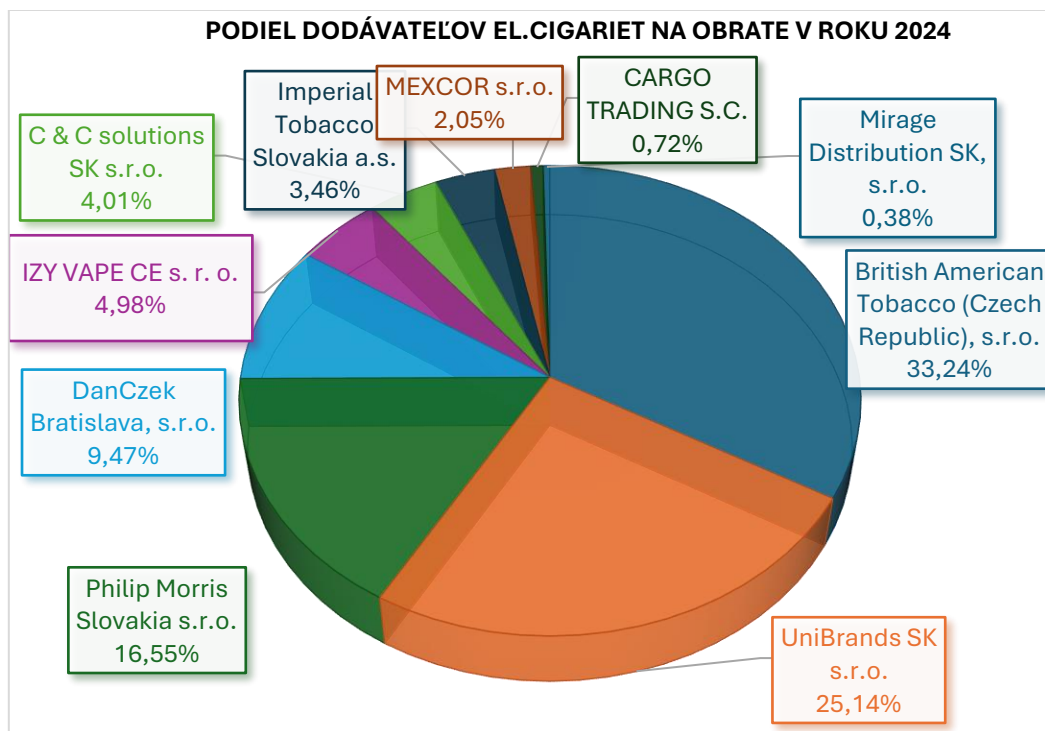
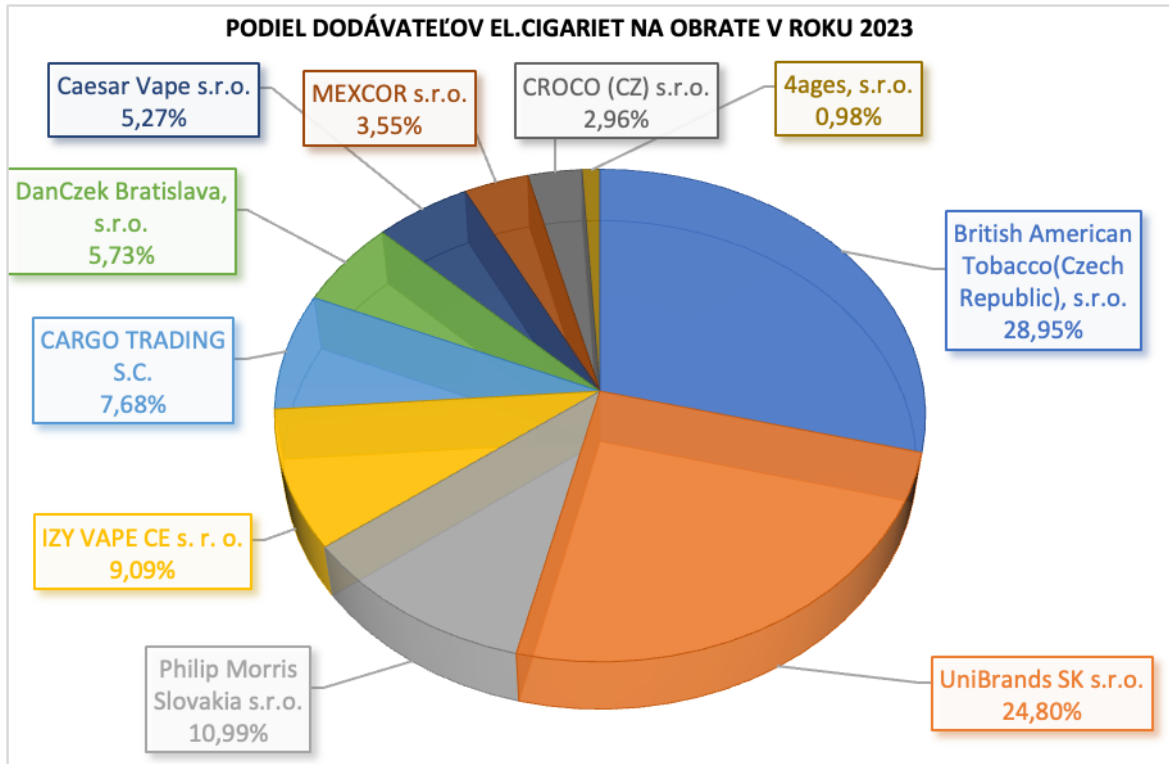


PODIEL DODÁVATEĽOV BTV A ZARIADENÍ NA OBRATE V ROKU 2024

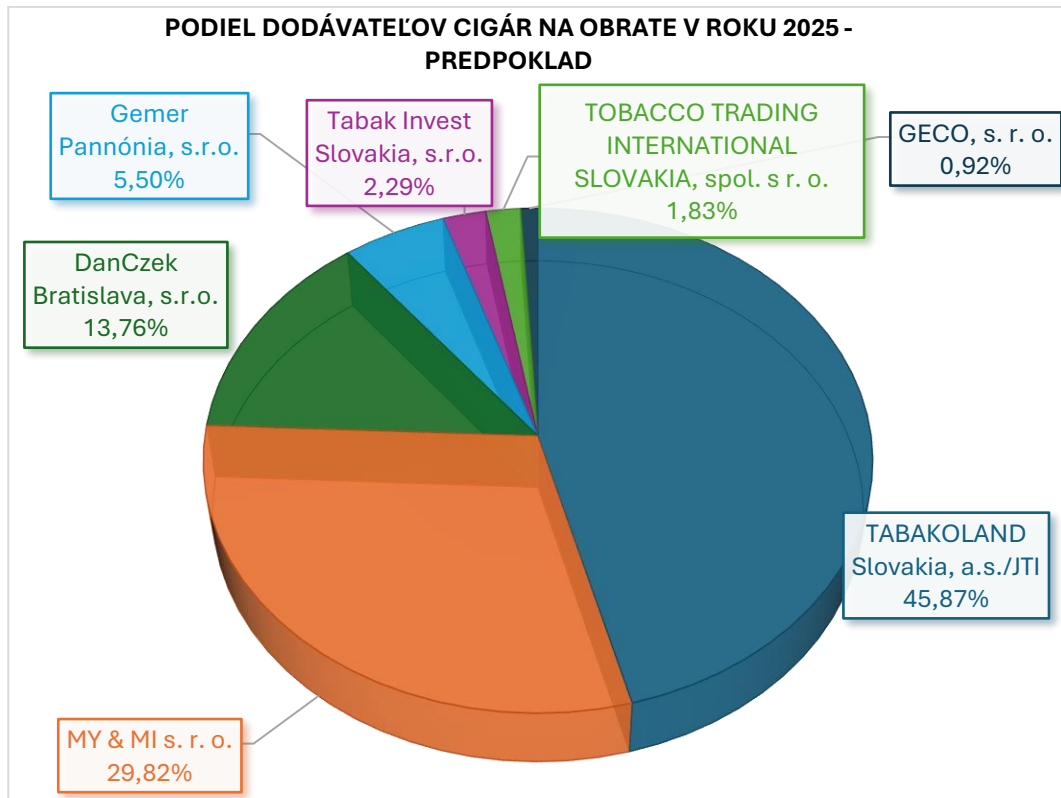
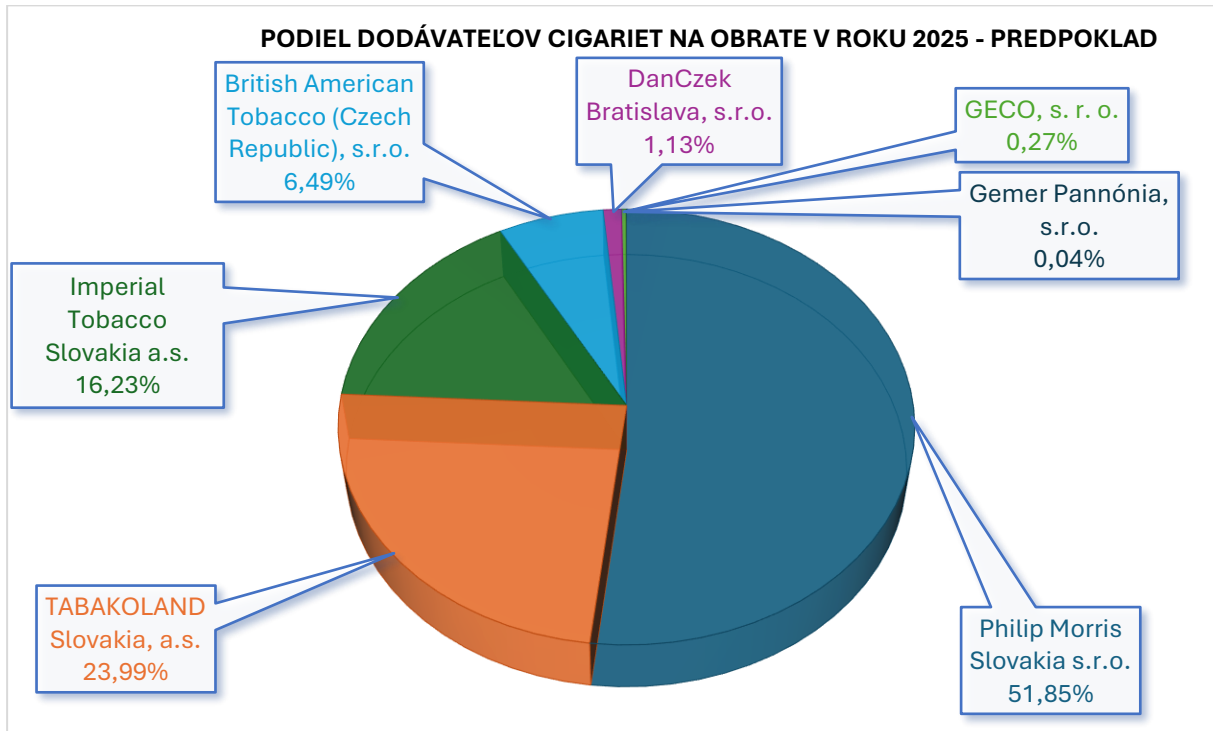


Podiel dodávateľov E-cigariet na obrate v roku 2022

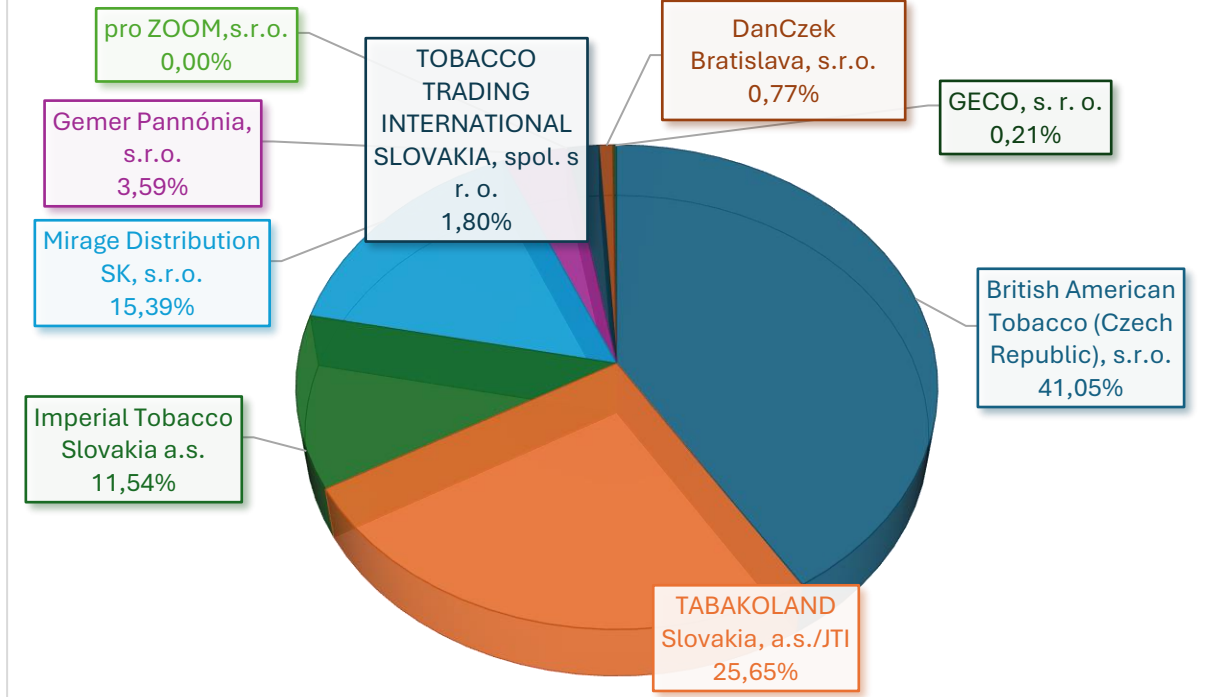




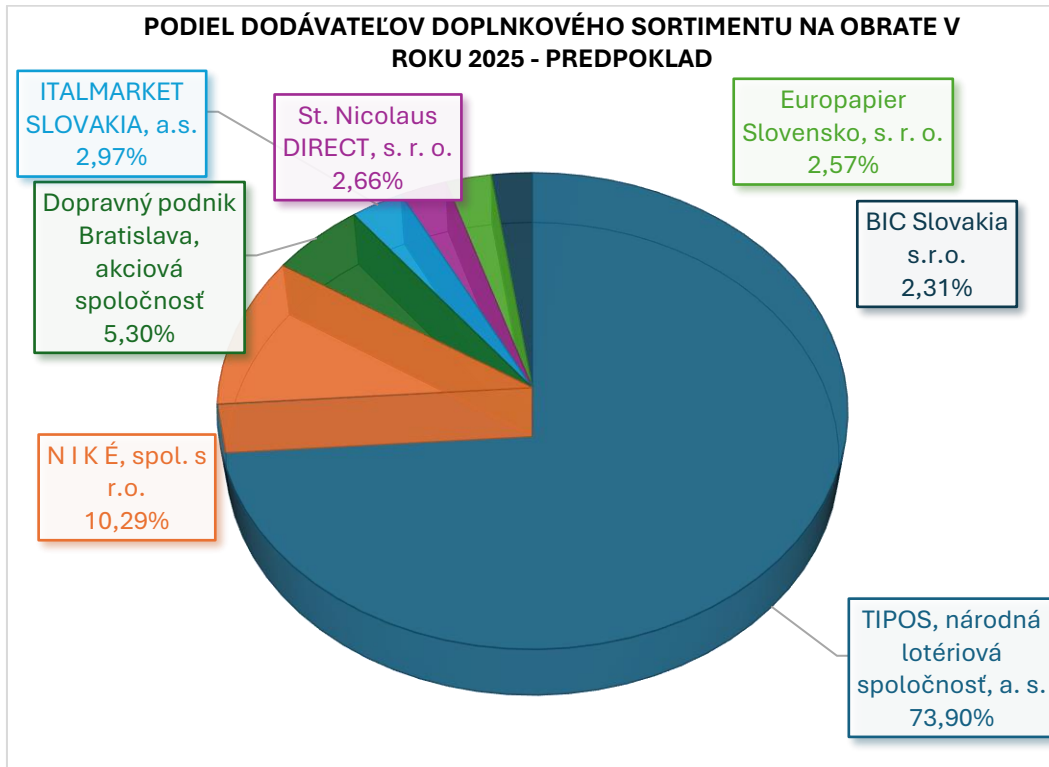
4. PREDPOKLADANÝ VÝVOJ V ROKU 2025



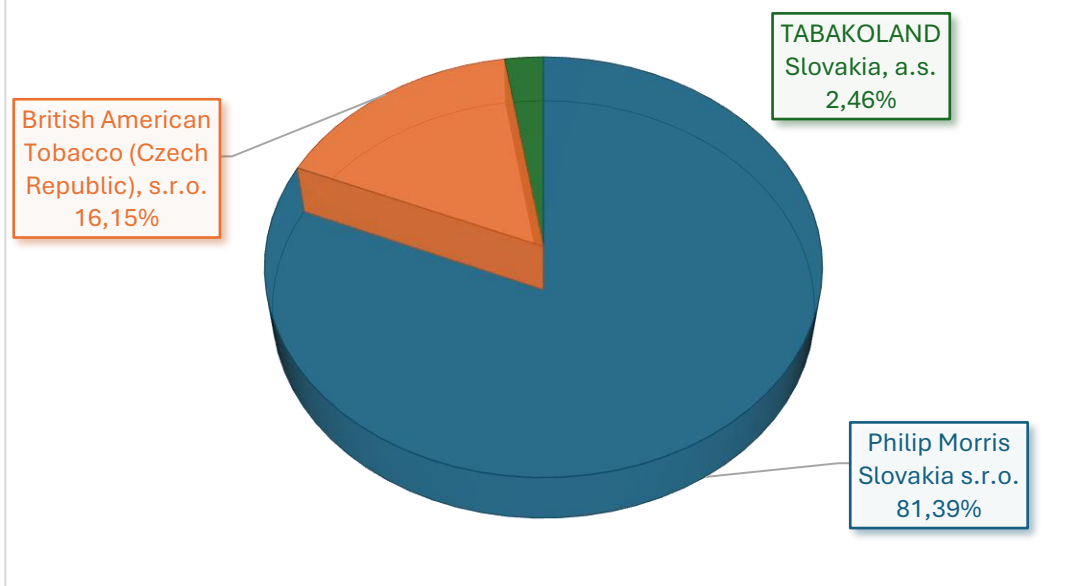
PODIEL DODÁVATEĽOV TABAKOV NA OBRATE V ROKU 2025 - PREDPOKLAD



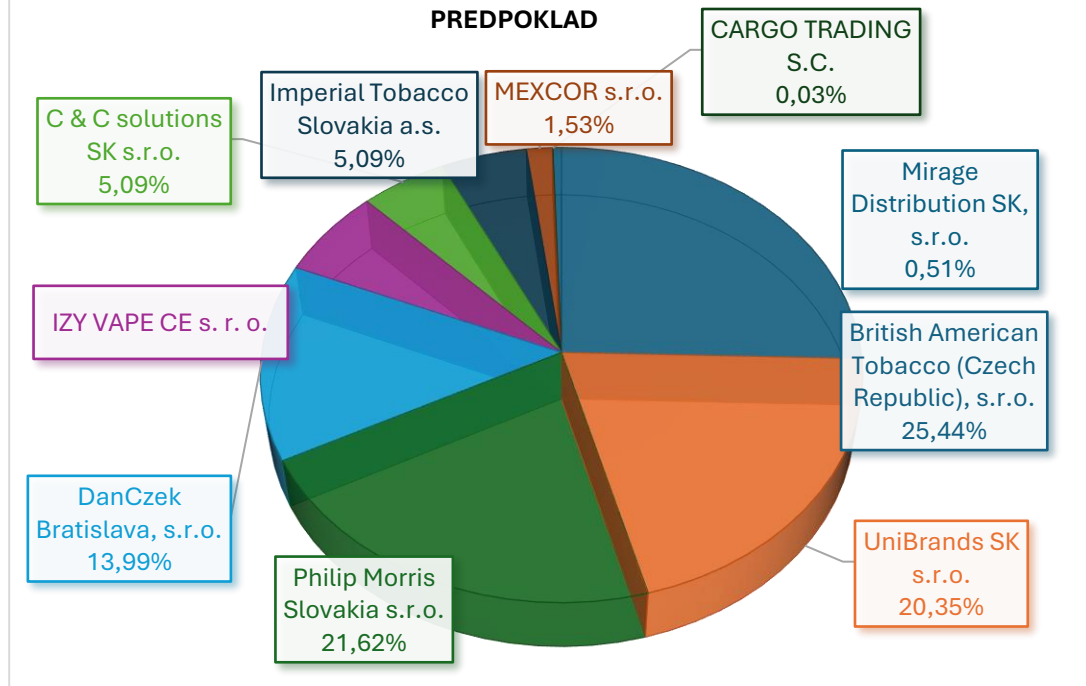
PODIEL DODÁVATEĽOV DOPLNKOVÉHO SORTIMENTU NA OBRATE V ROKU 2025 - PREDPOKLAD



**PODIEL DODÁVATEĽOV BTV A ZARIADENÍ NA OBRATE V ROKU 2025 -
PREDPOKLAD**



**PODIEL DODÁVATEĽOV EL.CIGARIET NA OBRATE V ROKU 2025 -
PREDPOKLAD**



V roku 2025 bude spoločnosť GGT pracovať na zefektívnení a rozvoji siete maloobchodných prevádzok spoločne s ďalším rozvojom centrálného, automatizovaného riadenia logistiky a skladových procesov.

Spoločnosť GGT si chce upevňovať a rozširovať postavenie na trhu z pohľadu tovarovej štruktúry. Pozitívny vývoj je možné očakávať v náraste obratu maloobchodných predajní a zefektívnení systému distribúcie tovaru. Rovnako pozitívny efekt bude mať ďalšie upevňovanie a rozvoj vzťahu s odberateľmi prostredníctvom digitalizácie procesu obchodovania a tým možnosti využiť nové, rýchle marketingové nástroje pre jeho rozvoj.

5. NÁVRH NA ROZDELENIE VÝSLEDKU HOSPODÁRENIA ZA ROK 2024

Predstavenstvo GGT a. s. predloží návrh na rozdelenie zisku za rok 2024 nasledovne: preúčtovanie HV - zisku vo výške 2 376 746 € na účet 428 – nerozdelený zisk minulých období.

6. ANALÝZA ŠTRUKTÚRY MAJETKU (V EUR)

	2022	%	2023	%	2024	%	BO-MO	Index
SPOLU MAJETOK	178 093 085	100	171 688 873	100	174 998 095	100	3 309 222	1,02
Neobežný majetok	82 329 448	46,23	76 048 145	44,29	80 361 650	45,92	4 313 505	1,06
Dlhodobý nehm. majetok	655 551	0,37	512 524	0,30	273 715	0,16	- 238 809	0,53
Dlhodobý hmotný majetok	27 688 022	15,55	27 635 776	16,10	27 706 121	15,83	70 345	1,00
Dlhodobý finančný majetok	53 985 875	30,31	47 899 845	27,90	52 381 814	29,93	4 481 969	1,09
Obežný majetok	93 774 671	52,65	93 659 806	54,55	92 538 941	52,88	1 120 865	0,99
Zásoby	27 307 978	15,33	29 467 015	17,16	24 229 996	13,85	- 5 237 019	0,82
Dlhodobé pohľadávky	3 747 846	2,10	3 975 727	2,32	4 335 256	2,48	359 529	1,09
Krátkodobé pohľadávky	58 375 372	32,78	58 409 290	34,02	58 904 519	33,66	495 229	1,01
Finančné účty	4 343 475	2,44	1 807 773	1,05	5 069 170	2,90	3 261 397	2,80
Časové rozlíšenie	1 988 966	1,12	1 980 922	1,15	2 097 504	1,20	116 582	1,06

	2022	%	2023	%	2024	%	BO-MO	Index
Spolu vlastné imanie a záväzky	178 093 085	100,00	171 688 873	100,00	174 998 095	100	3 309 222	1,02
Vlastné imanie	13 654 229	7,67	14 629 256	8,52	16 922 341	9,67	2 293 085	1,16
Základné imanie	49 800	0,03	49 800	0,03	49 800	0,03	-	1,00
Ostatné kapitálové fondy	7 711 000	4,33	7 711 000	4,49	7 711 000	4,41	-	1,00
Fondy zo zisku	9 960	0,01	9 960	0,01	9 960	0,01	-	1,00
Oceňovacie rozdiely	280 669	0,16	165 441	0,10	81 780	0,05	- 83 661	0,49
Výsledok hospodárenia minulých rokov	5 084 113	2,85	5 602 800	3,26	6 693 055	3,82	1 090 255	1,19
Výsledok hospodárenia za účtovné obdobie	518 687	0,29	1 090 255	0,64	2 376 746	1,36	1 286 491	2,18
Záväzky	163 923 518	92,04	156 852 841	91,36	157 755 397	90,15	902 556	1,01
Rezervy	81 792	0,05	630 825	0,37	201 121	0,11	- 429 704	0,32
Dlhodobé záväzky	11 259 288	6,32	11 268 790	6,56	5 892 441	3,37	- 5 376 349	0,52
Krátkodobé záväzky	97 222 938	54,59	83 767 264	48,79	89 260 720	51,01	5 493 456	1,07
Bankové úvery a výpomoci	55 359 500	31,08	61 185 963	35,64	62 401 115	35,66	1 215 152	1,02
Časové rozlíšenie	515 338	0,29	206 776	0,12	320 357	0,18	113 581	1,55

Celkový majetok v porovnaní oproti predchádzajúcemu roku vzrástol o 2 %, čo predstavuje nárast o 3 309 222€. Podiel neobežného majetku predstavoval 45,92% z celového majetku, čo predstavuje rast oproti minulému roku o 4 313 505€. Obežný majetok bol v hodnote 92 538 941€, čo je 52,88%-ný podiel na celkovom majetku spoločnosti. Najväčšou položkou obežného majetku boli krátkodobé pohľadávky vo výške 58 904 519€ (33,66% podiel na celkovom majetku). Zásoby tovaru tvorili 24 229 996 € - medziročný pokles o 5 237 019 € a na celkovom majetku sa podieľali 13,85%-ami. Finančné účty boli v hodnote 5 069 170 €, čo je 2,90%-ný podiel na majetku. Poslednú zložku tvoria položky časového rozlíšenia v účtovnej hodnote 2 097 504 €, ktoré sa na celkovom majetku podieľali 1,20%.

Vlastné zdroje oproti minulému obdobiu zaznamenali nárast o 2 293 085 € a to najmä vplyvom kumulovania VH z min. rokov a nárastom VH za aktuálne účtovné obdobie. Podiel vlastných zdrojov na celkových je 9,67%. Podiel cudzieho kapitálu je 90,15%, čo predstavuje medziročný nárast o 902 556 €. Najväčšou položkou sú krátkodobé záväzky s 7%-ným medziročným nárastom. Najväčší podiel v rámci cudzích zdrojov majú krátkodobé záväzky 89 260 720 €. Ich podiel na celkovom kapitále predstavuje 51,01%.

7. ZÁVER

Výročná správa bola vypracovaná v zmysle Zákona č.431/2002 Z. z. o účtovníctve podľa §20. Spoločnosť nemá organizačnú zložku v zahraničí a taktiež nemá náklady na výskum a vývoj. Spoločnosť v roku 2024 neobstarala vlastné akcie, dočasné listy, obchodné podiely a akcie, dočasné listy ani obchodné podiely ovládajúcej osoby. V roku 2024 bol vytvorený a splatený kapitálový vklad do spoločnosti FUEGO.SK s.r.o.

Údaje uvedené v tejto výročnej správe vychádzajú z účtovnej závierky za rok 2024 a z predchádzajúcich období. Súčasťou výročnej správy je účtovná závierka zostavená ku dňu 31.12.2024.

Audítorm aj pre rok 2024 je spoločnosť Ernst & Young Slovakia, spol. s r.o., ktorá bola dňa 25.06.2024 schválená na valnom zhromaždení spoločnosti.



Shape the future
with confidence

Ernst & Young Slovakia, spol. s r.o.
Žižkova 9
811 02 Bratislava
Slovenská republika

Tel: +421 2 3333 9111
www.ey.com/sk

Správa nezávislého audítora

Akcionárom, dozornej rade a predstavenstvu spoločnosti GGT a.s.:

Správa z auditu účtovnej závierky

Názor

Uskutočnili sme audit účtovnej závierky spoločnosti GGT a.s. („Spoločnosť“), ktorá obsahuje súvahu k 31. decembru 2024, výkaz ziskov a strát za rok končiaci sa k uvedenému dátumu, a poznámky, ktoré obsahujú súhrn významných účtovných zásad a účtovných metód.

Podľa nášho názoru, priložená účtovná závierka poskytuje pravdivý a verný obraz finančnej situácie Spoločnosti k 31. decembru 2024 a výsledku jej hospodárenia za rok končiaci sa k uvedenému dátumu podľa zákona č. 431/2002 Z.z. o účtovníctve v znení neskorších predpisov (ďalej len „zákon o účtovníctve“).

Základ pre názor

Audit sme vykonali podľa medzinárodných audítorských štandardov (International Standards on Auditing, ISA). Naša zodpovednosť podľa týchto štandardov je uvedená v odseku Zodpovednosť audítora za audit účtovnej závierky. Od Spoločnosti sme nezávislí podľa ustanovení zákona č. 423/2015 o štatutárnom audite a o zmene a doplnení zákona č. 431/2002 Z. z. o účtovníctve v znení neskorších predpisov (ďalej len „zákon o štatutárnom audite“) týkajúcich sa etiky, vrátane Etického kódexu audítora, relevantných pre náš audit účtovnej závierky a splnili sme aj ostatné požiadavky týchto ustanovení týkajúcich sa etiky. Sme presvedčení, že audítorské dôkazy, ktoré sme získali, poskytujú dostatočný a vhodný základ pre náš názor.

Zodpovednosť štatutárneho orgánu a osôb poverených spravovaním za účtovnú závierku

Štatutárny orgán je zodpovedný za zostavenie tejto účtovnej závierky tak, aby poskytovala pravdivý a verný obraz podľa zákona o účtovníctve a za tie interné kontroly, ktoré považuje za potrebné na zostavenie účtovnej závierky, ktorá neobsahuje významné nesprávnosti, či už v dôsledku podvodu alebo chyby.

Pri zostavovaní účtovnej závierky je štatutárny orgán zodpovedný za zhodnotenie schopnosti Spoločnosti nepretržite pokračovať vo svojej činnosti, za opísanie skutočností týkajúcich sa nepretržitého pokračovania v činnosti, ak je to potrebné, a za použitie predpokladu nepretržitého pokračovania v činnosti v účtovníctve, ibaže by mal v úmysle Spoločnosť zlikvidovať alebo ukončiť jej činnosť, alebo by nemal inú realistickú možnosť než tak urobiť.

Osoby poverené spravovaním sú zodpovedné za dohľad nad procesom finančného výkazníctva Spoločnosti.

Zodpovednosť audítora za audit účtovnej závierky

Našou zodpovednosťou je získať primerané uistenie, či účtovná závierka ako celok neobsahuje významné nesprávnosti, či už v dôsledku podvodu alebo chyby, a vydať správu audítora, vrátane názoru. Primerané uistenie je uistenie vysokého stupňa, ale nie je zárukou toho, že audit vykonaný podľa medzinárodných audítorských štandardov vždy odhalí významné nesprávnosti, ak také existujú. Nesprávnosti môžu vzniknúť v dôsledku podvodu alebo chyby a za významné sa považujú vtedy, ak by sa dalo odôvodnene očakávať, že jednotlivito alebo v súhrne by mohli ovplyvniť ekonomické rozhodnutia používateľov, uskutočnené na základe tejto účtovnej závierky.



Shape the future
with confidence

V rámci auditu uskutočneného podľa medzinárodných audítorských štandardov, počas celého auditu uplatňujeme odborný úsudok a zachovávame profesionálny skepticizmus. Okrem toho:

- Identifikujeme a posudzujeme riziká významnej nesprávnej účtovnej závierky, či už v dôsledku podvodu alebo chyby, navrhujeme a uskutočňujeme audítorské postupy reagujúce na tieto riziká a získavame audítorské dôkazy, ktoré sú dostatočné a vhodné na poskytnutie základu pre náš názor. Riziko neodhalenia významnej nesprávnej v dôsledku podvodu je vyššie ako toto riziko v dôsledku chyby, pretože podvod môže zahŕňať tajnú dohodu, falšovanie, úmyselné vynechanie, nepravdivé vyhlásenie alebo obídenie internej kontroly.
- Oboznamujeme sa s internými kontrolami relevantnými pre audit, aby sme mohli navrhnúť audítorské postupy vhodné za daných okolností, ale nie za účelom vyjadrenia názoru na efektívnosť interných kontrol Spoločnosti.
- Hodnotíme vhodnosť použitých účtovných zásad a účtovných metód a primeranosť účtovných odhadov a uvedenie s nimi súvisiacich informácií, uskutočnené štatutárnym orgánom.
- Robíme záver o tom, či štatutárny orgán vhodne v účtovníctve používa predpoklad nepretržitého pokračovania v činnosti a na základe získaných audítorských dôkazov záver o tom, či existuje významná neistota v súvislosti s udalosťami alebo okolnosťami, ktoré by mohli významne spochybniť schopnosť Spoločnosti nepretržite pokračovať v činnosti. Ak dospejeme k záveru, že významná neistota existuje, sme povinní upozorniť v našej správe audítora na súvisiace informácie uvedené v účtovnej závierke alebo, ak sú tieto informácie nedostatočné, modifikovať náš názor. Naše závery vychádzajú z audítorských dôkazov získaných do dátumu vydania našej správy audítora. Budúce udalosti alebo okolnosti však môžu spôsobiť, že Spoločnosť prestane pokračovať v nepretržitej činnosti.
- Hodnotíme celkovú prezentáciu, štruktúru a obsah účtovnej závierky vrátane informácií v nej uvedených, ako aj to, či účtovná závierka zachytáva uskutočnené transakcie a udalosti spôsobom, ktorý vedie k ich vernému zobrazeniu.

S osobami poverenými spravovaním komunikujeme okrem iných záležitostí plánovaný rozsah a časový harmonogram auditu a významné zistenia z auditu, vrátane významných nedostatkov v interných kontrolách, ktoré identifikujeme počas nášho auditu.

Správa k ďalším požiadavkám zákonov a iných právnych predpisov

Správa k informáciám, ktoré sa uvádzajú vo výročnej správe

Štatutárny orgán je zodpovedný za informácie uvedené vo výročnej správe, zostavenej podľa požiadaviek zákona o účtovníctve. Náš vyššie uvedený názor na účtovnú závierku sa nevzťahuje na iné informácie vo výročnej správe.

V súvislosti s auditom účtovnej závierky je našou zodpovednosťou oboznámenie sa s informáciami uvedenými vo výročnej správe a posúdenie, či tieto informácie nie sú vo významnom nesúlade s auditovanou účtovnou závierkou alebo našimi poznatkami, ktoré sme získali počas auditu účtovnej závierky, alebo sa inak zdajú byť významne nesprávne.

Posúdili sme, či výročná správa Spoločnosti obsahuje informácie, ktorých uvedenie vyžaduje zákon o účtovníctve.

Na základe prác vykonaných počas auditu účtovnej závierky, podľa nášho názoru:

- informácie uvedené vo výročnej správe zostavenej za rok 2024 sú v súlade s účtovnou závierkou za daný rok,
- výročná správa obsahuje informácie podľa zákona o účtovníctve.



Shape the future
with confidence

Okrem toho, na základe našich poznatkov o účtovnej jednotke a situácii v nej, ktoré sme získali počas auditu účtovnej závierky, sme povinní uviesť, či sme zistili významné nesprávnosti vo výročnej správe, ktorú sme obdržali pred dátumom vydania tejto správy audítora. V tejto súvislosti neexistujú zistenia, ktoré by sme mali uviesť.

14. mája 2025
Bratislava, Slovenská republika

Ernst & Young Slovakia, spol. s r.o.
Licencia SKAU č. 257

A handwritten signature in purple ink, appearing to read 'Uram-Hrišo', is written over a faint, light-colored grid background.

Ing. Peter Uram-Hrišo, štatutárny audítor
Licencia UDVA č. 996

ÚČTOVNÁ ZÁVIERKA

podnikateľov v podvojnóm účtovníctve



zostavená k 3 1 . 1 2 . 2 0 2 4

Číselné údaje sa zarovnávajú vpravo, ostatné údaje sa píše zľava. Nevypĺnené riadky sa ponechávajú prázdne.

Údaje sa vyplňajú paličkovým písmom (podľa tohto vzoru), písacím strojom alebo tlačiarňou, a to čiernou alebo tmavomodrou farbou.

Á Ä B Ć D É F G H Í J K L M N O P Q R Š T Ú V X Ý Ž 0 1 2 3 4 5 6 7 8 9

Daňové identifikačné číslo	Účtovná závierka	Účtovná jednotka	Mesiac	Rok
2 0 2 0 2 5 6 9 5 3	X riadna	malá	od 1	2 0 2 4
IČO	mimoriadna	X veľká	do 1 2	2 0 2 4
3 5 7 9 1 8 2 9	priebežná	(vyznačí sa x)	od 1	2 0 2 3
SK NACE			do 1 2	2 0 2 3
4 6 . 3 5 . 0				

Priložené súčasti účtovnej závierky

 Súvaha (Úč POD 1-01)
(v celých eurách)

 Výkaz ziskov a strát (Úč POD 2-01)
(v celých eurách)

 Poznámky (Úč POD 3-01)
(v celých eurách alebo eurocentoch)

Obchodné meno (názov) účtovnej jednotky

GGT a . s .

Sídlo účtovnej jednotky

Ulica

STARÁ VAJNORSKÁ

Číslo

9

PSČ

Obec

8 3 1 0 4 BRATISLAVA

Označenie obchodného registra a číslo zápisu obchodnej spoločnosti

Obchodný register | Mestský súd Bratislava
ava III, Oddiel | Sa, Vložka č. | 4036/B

Telefónne číslo

0 2 / 4 9 8 9 3 7 0 4

Faxové číslo

0 2 / 4 9 8 9 3 7 0 2

E-mailová adresa

SEKRETARIAT@GGTABAK.SK

Zostavená dňa:

2 2 . 0 3 . 2 0 2 5

Schválená dňa:

. . 2 0

Podpisový záznam štatutárneho orgánu účtovnej jednotky
alebo člena štatutárneho orgánu účtovnej jednotky alebo
podpisový záznam fyzickej osoby, ktorá je účtovnou jednotkou:

Záznamy daňového úradu

Miesto pre evidenčné číslo

Odtlačok prezentačnej pečiatky daňového úradu



Označenie a	STRANA AKTÍV b	Číslo riadku c	Bežné účtovné obdobie		Bezprostredne predchádzajúce účtovné obdobie		
			1	Brutto - časť 1		Netto 2	Netto 3
				Korekcia - časť 2			
	SPOLU MAJETOK r. 02 + r. 33 + r. 74	01	1 9 9 6 6 2 8 0 7	1 7 4 9 9 8 0 9 5			
			2 4 6 6 4 7 1 2	1 7 1 6 8 8 8 7 3			
A.	Neobežný majetok r. 03 + r. 11 + r. 21	02	1 0 3 9 0 3 1 6 0	8 0 3 6 1 6 5 0			
			2 3 5 4 1 5 1 0	7 6 0 4 8 1 4 5			
A.I.	Dlhodobý nehmotný majetok súčet (r. 04 až r. 10)	03	1 8 7 4 6 7 2	2 7 3 7 1 5			
			1 6 0 0 9 5 7	5 1 2 5 2 4			
A.I.1.	Aktivované náklady na vývoj (012) - /072, 091A/	04					
2.	Softvér (013) - /073, 091A/	05	2 8 5 1 2 7	1 1 7 2 1 8			
			1 6 7 9 0 9	1 7 3 1 5 4			
3.	Oceniťelné práva (014) - /074, 091A/	06	6 4 4 1 4 0	1 5 6 4 9 7			
			4 8 7 6 4 3	2 3 7 7 4 0			
4.	Goodwill (015) - /075, 091A/	07	9 4 5 4 0 5				
			9 4 5 4 0 5	1 0 1 6 3 0			
5.	Ostatný dlhodobý nehmotný majetok (019, 01X) - /079, 07X, 091A/	08					
6.	Obstarávaný dlhodobý nehmotný majetok (041) - /093/	09					
7.	Poskytnuté preddavky na dlhodobý nehmotný majetok (051) - /095A/	10					
A.II.	Dlhodobý hmotný majetok súčet (r. 12 až r. 20)	11	4 9 6 4 6 6 7 4	2 7 7 0 6 1 2 1			
			2 1 9 4 0 5 5 3	2 7 6 3 5 7 7 6			
A.II.1.	Pozemky (031) - /092A/	12	3 3 7 8 9 1 4	3 3 7 8 9 1 4			
				3 3 7 8 9 1 4			
2.	Stavby (021) - /081, 092A/	13	1 9 0 7 1 2 8 9	1 3 1 4 5 3 3 8			
			5 9 2 5 9 5 1	1 3 3 3 3 7 7 2			
3.	Samostatné hnuteľné veci a súbory hnuteľných vecí (022) - /082, 092A/	14	2 0 9 2 5 5 7 3	8 0 0 7 1 2 7			
			1 2 9 1 8 4 4 6	7 6 9 9 8 1 7			



Ozna- čenie a	STRANA AKTÍV b	Číslo riadku c	Bežné účtovné obdobie		Bezprostredne predchádzajúce účtovné obdobie
			1	2	3
			Brutto - časť 1 Korekcia - časť 2	Netto	Netto
4.	Pestovateľské celky trvalých porastov (025) - /085, 092A/	15			
5.	Základné stádo a ťažné zvieratá (026) - /086, 092A/	16			
6.	Ostatný dlhodobý hmotný majetok (029, 02X, 032) - /089, 08X, 092A/	17	6 1 6 7 2 6 7 3 0 9 6 1 5 6	3 0 7 1 1 1 1	3 1 4 9 6 6 0
7.	Obstarávaný dlhodobý hmotný majetok (042) - /094/	18	8 8 6 3 1	8 8 6 3 1	6 3 6 1 3
8.	Poskytnuté preddavky na dlhodobý hmotný majetok (052) - /095A/	19	1 5 0 0 0	1 5 0 0 0	1 0 0 0 0
9.	Opravná položka k nadobudnutému majetku (+/- 097) +/- 098	20			
A.III.	Dlhodobý finančný majetok súčet (r. 22 až r. 32)	21	5 2 3 8 1 8 1 4	5 2 3 8 1 8 1 4	4 7 8 9 9 8 4 5
A.III.1.	Podielové cenné papiere a podiely v prepojených účtovných jednotkách (061A, 062A, 063A) - /096A/	22	9 1 2 2 9 9 8	9 1 2 2 9 9 8	8 2 0 6 6 5 8
2.	Podielové cenné papiere a podiely s podielovou účasťou okrem v prepojených účtovných jednotkách (062A) - /096A/	23	8 8 5 2 5 0 0	8 8 5 2 5 0 0	8 8 5 2 5 0 0
3.	Ostatné realizovateľné cenné papiere a podiely (063A) - /096A/	24			
4.	Pôžičky prepojeným účtovným jednotkám (066A) - /096A/	25	3 4 4 0 2 8 8 3	3 4 4 0 2 8 8 3	3 0 4 1 6 0 7 9
5.	Pôžičky v rámci podielovej účasti okrem prepojeným účtovným jednotkám (066A) - /096A/	26			
6.	Ostatné pôžičky (067A) - /096A/	27	3 4 3 3	3 4 3 3	
7.	Dlhové cenné papiere a ostatný dlhodobý finančný majetok (065A, 069A,06XA) - /096A/	28			



Označenie a	STRANA AKTÍV b	Číslo riadku c	Bežné účtovné obdobie		Bezprostredne predchádzajúce účtovné obdobie
			1	2	3
			Brutto - časť 1 Korekcia - časť 2	Netto	Netto
8.	Pôžičky a ostatný dlhodobý finančný majetok so zostatkovou dobou splatnosti najviac jeden rok (066A, 067A, 069A, 06XA) - /096A/	29			4 2 4 6 0 8
9.	Účty v bankách s dobou viazanosti dlhšou ako jeden rok (22XA)	30			
10.	Obstarávaný dlhodobý finančný majetok (043) - /096A/	31			
11.	Poskytnuté preddávky na dlhodobý finančný majetok (053) - /095A/	32			
B.	Obežný majetok r. 34 + r. 41 + r. 53 + r. 66 + r. 71	33	9 3 6 6 2 1 4 3	9 2 5 3 8 9 4 1	
			1 1 2 3 2 0 2		9 3 6 5 9 8 0 6
B.I.	Zásoby súčet (r. 35 až r. 40)	34	2 4 4 4 0 5 8 4	2 4 2 2 9 9 9 6	
			2 1 0 5 8 8		2 9 4 6 7 0 1 5
B.I.1.	Materiál (112, 119, 11X) - /191, 19X/	35	2 0 0 6 6	2 0 0 6 6	
					2 0 2 6 1
2.	Nedokončená výroba a polotovary vlastnej výroby (121, 122, 12X) - /192, 193, 19X/	36			
3.	Výrobky (123) - /194/	37			
4.	Zvieratá (124) - /195/	38	2	2	2
5.	Tovar (132, 133, 13X, 139) - /196, 19X/	39	2 4 4 2 0 5 1 6	2 4 2 0 9 9 2 8	
			2 1 0 5 8 8		2 9 4 4 6 7 5 2
6.	Poskytnuté preddávky na zásoby (314A) - /391A/	40			
B.II.	Dlhodobé pohľadávky súčet (r. 42 + r. 46 až r. 52)	41	4 5 6 6 0 8 6	4 3 3 5 2 5 6	
			2 3 0 8 3 0		3 9 7 5 7 2 7
B.II.1.	Pohľadávky z obchodného styku súčet (r. 43 až r. 45)	42	3 3 2 1 0 8 8	3 3 2 1 0 8 8	
					3 0 6 1 9 8 0



Označenie a	STRANA AKTÍV b	Číslo riadku c	Bežné účtovné obdobie		Bezprostredne predchádzajúce účtovné obdobie
			1	2	3
			Brutto - časť 1 Korekcia - časť 2	Netto	Netto
1.a.	Pohľadávky z obchodného styku voči prepojeným účtovným jednotkám (311A, 312A, 313A, 314A, 315A, 31XA) - /391A/	43	2 1 5 0 0 0 0	2 1 5 0 0 0 0	2 1 0 0 0 0 0
1.b.	Pohľadávky z obchodného styku v rámci podielovej účasti okrem pohľadávok voči prepojeným účtovným jednotkám (311A, 312A, 313A, 314A, 315A, 31XA) - /391A/	44			
1.c.	Ostatné pohľadávky z obchodného styku (311A, 312A, 313A, 314A, 315A, 31XA) - /391A/	45	1 1 7 1 0 8 8	1 1 7 1 0 8 8	9 6 1 9 8 0
2.	Čistá hodnota zákazky (316A)	46			
3.	Ostatné pohľadávky voči prepojeným účtovným jednotkám (351A) - /391A/	47			
4.	Ostatné pohľadávky v rámci podielovej účasti okrem pohľadávok voči prepojeným účtovným jednotkám (351A) - /391A/	48			
5.	Pohľadávky voči spoločníkom, členom a združeniu (354A, 355A, 358A, 35XA) - /391A/	49	7 0 0 0 0 0	7 0 0 0 0 0	7 0 0 0 0 0
6.	Pohľadávky z derivátových operácií (373A, 376A)	50			
7.	Iné pohľadávky (335A, 336A, 33XA, 371A, 374A, 375A, 378A) - /391A/	51	2 3 0 8 3 0		
			2 3 0 8 3 0		
8.	Odložená daňová pohľadávka (481A)	52	3 1 4 1 6 8	3 1 4 1 6 8	2 1 3 7 4 7
B.III.	Krátkodobé pohľadávky súčet (r. 54 + r. 58 až r. 65)	53	5 9 5 8 6 3 0 3	5 8 9 0 4 5 1 9	5 8 4 0 9 2 9 1
B.III.1.	Pohľadávky z obchodného styku súčet (r. 55 až r. 57)	54	5 6 8 8 3 1 9 0	5 6 2 4 6 5 5 0	5 5 4 2 2 7 9 0
1.a.	Pohľadávky z obchodného styku voči prepojeným účtovným jednotkám (311A, 312A, 313A, 314A, 315A, 31XA) - /391A/	55	2 7 7 5 3 9 0 5	2 7 7 5 3 9 0 5	2 6 1 2 8 2 1 4
1.b.	Pohľadávky z obchodného styku v rámci podielovej účasti okrem pohľadávok voči prepojeným účtovným jednotkám (311A, 312A, 313A, 314A, 315A, 31XA) - /391A/	56			



Označenie a	STRANA AKTÍV b	Číslo riadku c	Bežné účtovné obdobie		Bezprostredne predchádzajúce účtovné obdobie
			1	2	3
			Brutto - časť 1 Korekcia - časť 2	Netto	Netto
1.c.	Ostatné pohľadávky z obchodného styku (311A, 312A, 313A, 314A, 315A, 31XA) - /391A/	57	2 9 1 2 9 2 8 5	2 8 4 9 2 6 4 5	
			6 3 6 6 4 0		2 9 2 9 4 5 7 6
2.	Čistá hodnota zákazky (316A)	58			
3.	Ostatné pohľadávky voči prepojeným účtovným jednotkám (351A) - /391A/	59	1 4 0 4 3 4 8	1 4 0 4 3 4 8	
					1 5 0 2 2 4 8
4.	Ostatné pohľadávky v rámci podielovej účasti okrem pohľadávok voči prepojeným účtovným jednotkám (351A) - /391A/	60			
5.	Pohľadávky voči spoločníkom, členom a združeniu (354A, 355A, 358A, 35XA, 398A) - /391A/	61	3 0 2 6 4 7	3 0 2 6 4 7	
					1 0 0 5 9 0
6.	Sociálne poistenie (336A) - /391A/	62			
7.	Daňové pohľadávky a dotácie (341, 342, 343, 345, 346, 347) - /391A/	63			5 7 0 0
8.	Pohľadávky z derivátových operácií (373A, 376A)	64			
9.	Iné pohľadávky (335A, 33XA, 371A, 374A, 375A, 378A) - /391A/	65	9 9 6 1 1 8	9 5 0 9 7 4	
			4 5 1 4 4		1 3 7 7 9 6 3
B.IV.	Krátkodobý finančný majetok súčet (r. 67 až r. 70)	66			
B.IV.1.	Krátkodobý finančný majetok v prepojených účtovných jednotkách (251A, 253A, 256A, 257A, 25XA) - /291A, 29XA/	67			
2.	Krátkodobý finančný majetok bez krátkodobého finančného majetku v prepojených účtovných jednotkách (251A, 253A, 256A, 257A, 25XA) - /291A, 29XA/	68			
3.	Vlastné akcie a vlastné obchodné podiely (252)	69			
4.	Obstarávaný krátkodobý finančný majetok (259, 314A) - /291A/	70			



Označenie a	STRANA AKTÍV b	Číslo riadku c	Bežné účtovné obdobie		Bezprostredne predchádzajúce účtovné obdobie
			1	2	3
			Brutto - časť 1 Korekcia - časť 2	Netto	Netto
B.V.	Finančné účty r. 72 + r. 73	71	5 0 6 9 1 7 0	5 0 6 9 1 7 0	1 8 0 7 7 7 3
B.V.1.	Peniaze (211, 213, 21X)	72	2 4 3 4 5	2 4 3 4 5	1 2 4 1 5
2.	Účty v bankách (221A, 22X, +/- 261)	73	5 0 4 4 8 2 5	5 0 4 4 8 2 5	1 7 9 5 3 5 8
C.	Časové rozlíšenie súčet (r. 75 až r. 78)	74	2 0 9 7 5 0 4	2 0 9 7 5 0 4	1 9 8 0 9 2 2
C.1.	Náklady budúcich období dlhodobé (381A, 382A)	75	1 6 7 5 5 4 3	1 6 7 5 5 4 3	1 6 1 3 9 4 1
2.	Náklady budúcich období krátkodobé (381A, 382A)	76	3 6 5 3 8 7	3 6 5 3 8 7	3 4 5 2 6 8
3.	Príjmy budúcich období dlhodobé (385A)	77			
4.	Príjmy budúcich období krátkodobé (385A)	78	5 6 5 7 4	5 6 5 7 4	2 1 7 1 3

Označenie a	STRANA PASÍV b	Číslo riadku c	Bežné účtovné obdobie 4	Bezprostredne predchádzajúce účtovné obdobie 5
	SPOLU VLASTNÉ IMANIE A ZÁVÄZKY r. 80 + r. 101 + r. 141	79	1 7 4 9 9 8 0 9 5	1 7 1 6 8 8 8 7 3
A.	Vlastné imanie r. 81 + r. 85 + r. 86 + r. 87 + r. 90 + r. 93 + r. 97 + r. 100	80	1 6 9 2 2 3 4 1	1 4 6 2 9 2 5 6
A.I.	Základné imanie súčet (r. 82 až r. 84)	81	4 9 8 0 0	4 9 8 0 0
A.I.1.	Základné imanie (411 alebo +/- 491)	82	4 9 8 0 0	4 9 8 0 0
2.	Zmena základného imania +/- 419	83		
3.	Pohľadávky za upísané vlastné imanie (-/353)	84		
A.II.	Emisné ážio (412)	85		
A.III.	Ostatné kapitálové fondy (413)	86	7 7 1 1 0 0 0	7 7 1 1 0 0 0
A.IV.	Zákonné rezervné fondy r. 88 + r. 89	87	9 9 6 0	9 9 6 0
A.IV.1.	Zákonný rezervný fond a nedeliteľný fond (417A, 418, 421A, 422)	88	9 9 6 0	9 9 6 0
2.	Rezervný fond na vlastné akcie a vlastné podieľy (417A, 421A)	89		



Označenie a	STRANA PASÍV b	Číslo riadku c	Bežné účtovné obdobie 4	Bezprostredne predchádzajúce účtovné obdobie 5
A.V.	Ostatné fondy zo zisku r. 91 + r. 92	90		
A.V.1.	Štatutárne fondy (423, 42X)	91		
2.	Ostatné fondy (427, 42X)	92		
A.VI.	Oceňovacie rozdiely z precenenia súčet (r. 94 až r. 96)	93	8 1 7 8 0	1 6 5 4 4 1
A.VI.1.	Oceňovacie rozdiely z precenenia majetku a záväzkov (+/- 414)	94	8 1 7 8 0	1 6 5 4 4 1
2.	Oceňovacie rozdiely z kapitálových účastín (+/- 415)	95		
3.	Oceňovacie rozdiely z precenenia pri zlúčení, splnutí a rozdelení (+/- 416)	96		
A.VII.	Výsledok hospodárenia minulých rokov r. 98 + r. 99	97	6 6 9 3 0 5 5	5 6 0 2 8 0 0
A.VII.1.	Nerozdelený zisk minulých rokov (428)	98	8 8 1 6 4 9 7	7 7 2 6 2 4 2
2.	Neuhrazená strata minulých rokov (/-/429)	99	- 2 1 2 3 4 4 2	- 2 1 2 3 4 4 2
A.VIII.	Výsledok hospodárenia za účtovné obdobie po zdanení +/- r. 01 - (r. 81 + r. 85 + r. 86 + r. 87 + r. 90 + r. 93 + r. 97 + r. 101 + r. 141)	100	2 3 7 6 7 4 6	1 0 9 0 2 5 5
B.	Záväzky r. 102 + r. 118 + r. 121 + r. 122 + r. 136 + r. 139 + r. 140	101	1 5 7 7 5 5 3 9 7	1 5 6 8 5 2 8 4 1
B.I.	Dlhodobé záväzky súčet (r. 103 + r. 107 až r. 117)	102	5 8 9 2 4 4 1	1 1 2 6 8 7 9 0
B.I.1.	Dlhodobé záväzky z obchodného styku súčet (r. 104 až r. 106)	103	1 1 9 0 6 9	1 6 8 6 2 7
1.a.	Záväzky z obchodného styku voči prepojeným účtovným jednotkám (321A, 475A, 476A)	104	4 4 7 3 4	4 4 7 3 4
1.b.	Záväzky z obchodného styku v rámci podielovej účasti okrem záväzkov voči prepojeným účtovným jednotkám (321A, 475A, 476A)	105		
1.c.	Ostatné záväzky z obchodného styku (321A, 475A, 476A)	106	7 4 3 3 5	1 2 3 8 9 3
2.	Čistá hodnota zákazky (316A)	107		
3.	Ostatné záväzky voči prepojeným účtovným jednotkám (471A, 47XA)	108	1 9 9 0 5 0 9	
4.	Ostatné záväzky v rámci podielovej účasti okrem záväzkov voči prepojeným účtovným jednotkám (471A, 47XA)	109		
5.	Ostatné dlhodobé záväzky (479A, 47XA)	110	3 5 7 1 8 2 2	1 0 8 1 1 8 5 1
6.	Dlhodobé prijaté preddavky (475A)	111		
7.	Dlhodobé zmenky na úhradu (478A)	112		
8.	Vydané dlhopisy (473A/-/255A)	113		
9.	Záväzky zo sociálneho fondu (472)	114	1 0 6 3 1 7	1 0 3 2 9 0
10.	Iné dlhodobé záväzky (336A, 372A, 474A, 47XA)	115	1 0 4 7 2 4	1 8 5 0 2 2
11.	Dlhodobé záväzky z derivátových operácií (373A, 377A)	116		
12.	Odlžený daňový záväzok (481A)	117		



Označenie a	STRANA PASÍV b	Číslo riadku c	Bežné účtovné obdobie 4	Bezprostredne predchádzajúce účtovné obdobie 5
B.II.	Dlhodobé rezervy r. 119 + r. 120	118		
B.II.1.	Zákonné rezervy (451A)	119		
2.	Ostatné rezervy (459A, 45XA)	120		
B.III.	Dlhodobé bankové úvery (461A, 46XA)	121	8 2 2 3 8 5 5	7 0 2 3 8 5 5
B.IV.	Krátkodobé záväzky súčet (r. 123 + r. 127 až r. 135)	122	8 9 2 6 0 7 2 0	8 3 7 6 7 2 6 4
B.IV.1.	Záväzky z obchodného styku súčet (r. 124 až r. 126)	123	4 3 1 8 5 1 4 0	5 1 8 1 5 1 1 2
1.a.	Záväzky z obchodného styku voči prepojeným účtovným jednotkám (321A, 322A, 324A, 325A, 326A, 32XA, 475A, 476A, 478A, 47XA)	124	1 0 5 4 3 8 8 1	1 2 8 3 6 8 9 0
1.b.	Záväzky z obchodného styku v rámci podielovej účasti okrem záväzkov voči prepojeným účtovným jednotkám (321A, 322A, 324A, 325A, 326A, 32XA, 475A, 476A, 478A, 47XA)	125		
1.c.	Ostatné záväzky z obchodného styku (321A, 322A, 324A, 325A, 326A, 32XA, 475A, 476A, 478A, 47XA)	126	3 2 6 4 1 2 5 9	3 8 9 7 8 2 2 2
2.	Čistá hodnota zákazky (316A)	127		
3.	Ostatné záväzky voči prepojeným účtovným jednotkám (361A, 36XA, 471A, 47XA)	128	1 0 8 9 0 8 4 1	6 4 0 3 3 3 7
4.	Ostatné záväzky v rámci podielovej účasti okrem záväzkov voči prepojeným účtovným jednotkám (361A, 36XA, 471A, 47XA)	129		
5.	Záväzky voči spoločníkom a združeniu (364, 365, 366, 367, 368, 398A, 478A, 479A)	130		
6.	Záväzky voči zamestnancom (331, 333, 33X, 479A)	131	4 2 3 2 0 1	4 9 8 0 8 1
7.	Záväzky zo sociálneho poistenia (336A)	132	2 5 3 7 6 2	2 7 6 0 9 1
8.	Daňové záväzky a dotácie (341, 342, 343, 345, 346, 347, 34X)	133	2 6 9 3 4 7 4 3	2 4 3 7 7 3 0 6
9.	Záväzky z derivátových operácií (373A, 377A)	134		
10.	Iné záväzky (372A, 379A, 474A, 475A, 479A, 47XA)	135	7 5 7 3 0 3 3	3 9 7 3 3 7
B.V.	Krátkodobé rezervy r. 137 + r. 138	136	2 0 1 1 2 1	6 3 0 8 2 5
B.V.1.	Zákonné rezervy (323A, 451A)	137	6 9 6 6 2	5 8 7 0 5
2.	Ostatné rezervy (323A, 32X, 459A, 45XA)	138	1 3 1 4 5 9	5 7 2 1 2 0
B.VI.	Bežné bankové úvery (221A, 231, 232, 23X, 461A, 46XA)	139	5 2 0 0 0 0 0 0	5 2 0 0 9 8 4 7
B.VII.	Krátkodobé finančné výpomoci (241, 249, 24X, 473A, I-/255A)	140	2 1 7 7 2 6 0	2 1 5 2 2 6 0
C.	Časové rozlíšenie súčet (r. 142 až r. 145)	141	3 2 0 3 5 7	2 0 6 7 7 6
C.1.	Výdavky budúcich období dlhodobé (383A)	142		
2.	Výdavky budúcich období krátkodobé (383A)	143	3 1 7 2 8 7	2 0 6 1 0 6
3.	Výnosy budúcich období dlhodobé (384A)	144		
4.	Výnosy budúcich období krátkodobé (384A)	145	3 0 7 0	6 7 0



Označenie a	Text b	Číslo riadku c	Skutočnosť	
			bežné účtovné obdobie 1	bezprostredne predchádzajúce účtovné obdobie 2
			*	Čistý obrat (časť účt. tr. 6 podľa zákona)
**	Výnosy z hospodárskej činnosti spolu súčet (r. 03 až r. 09)	02	8 7 4 7 6 2 0 4 0	8 5 9 6 2 6 1 8 3
I.	Tržby z predaja tovaru (604, 607)	03	7 9 1 6 1 7 2 0 0	7 7 3 0 3 1 5 2 5
II.	Tržby z predaja vlastných výrobkov (601)	04		
III.	Tržby z predaja služieb (602, 606)	05	3 5 5 8 9 6 3 8	3 0 4 1 1 9 7 2
IV.	Zmeny stavu vnútroorganizačných zásob (+/-) (účtová skupina 61)	06		
V.	Aktivácia (účtová skupina 62)	07		
VI.	Tržby z predaja dlhodobého nehmotného majetku, dlhodobého hmotného majetku a materiálu (641, 642)	08	2 1 6 6 7	3 5 3 1 1
VII.	Ostatné výnosy z hospodárskej činnosti (644, 645, 646, 648, 655, 657)	09	4 7 5 3 3 5 3 5	5 6 1 4 7 3 7 5
**	Náklady na hospodársku činnosť spolu r. 11 + r. 12 + r. 13 + r. 14 + r. 15 + r. 20 + r. 21 + r. 24 + r. 25 + r. 26	10	8 7 0 0 0 4 9 0 3	8 5 6 8 0 0 4 7 4
A.	Náklady vynaložené na obstaranie predaného tovaru (504, 507)	11	7 8 0 0 3 1 3 3 7	7 5 9 2 6 3 8 9 2
B.	Spotreba materiálu, energie a ostatných neskladovateľných dodávok (501, 502, 503)	12	1 4 0 1 7 8 5	2 0 0 4 1 8 5
C.	Opravné položky k zásobám (+/-) (505)	13	- 9 3 2 5 3	7 3 3 3 4
D.	Služby (účtová skupina 51)	14	2 6 2 8 0 5 9 5	2 4 0 0 9 3 3 4
E.	Osobné náklady (r. 16 až r. 19)	15	9 1 1 4 6 3 9	1 0 2 3 3 9 1 4
E.1.	Mzdové náklady (521, 522)	16	6 7 1 8 5 6 5	6 9 1 0 5 8 0
2.	Odmeny členom orgánov spoločnosti a družstva (523)	17	- 3 5 9 6 2 0	6 0 0 0 0 0
3.	Náklady na sociálne poistenie (524, 525, 526)	18	2 3 8 1 7 4 6	2 3 3 2 3 5 9
4.	Sociálne náklady (527, 528)	19	3 7 3 9 4 8	3 9 0 9 7 5
F.	Dane a poplatky (účtová skupina 53)	20	3 3 8 2 0 0	2 4 8 3 1 3
G.	Odpisy a opravné položky k dlhodobému nehmotnému majetku a dlhodobému hmotnému majetku (r. 22 + r. 23)	21	4 2 8 2 9 0 5	3 7 0 0 9 8 6
G.1.	Odpisy dlhodobého nehmotného majetku a dlhodobého hmotného majetku (551)	22	4 2 8 2 9 0 5	3 7 0 0 9 8 6
2.	Opravné položky k dlhodobému nehmotnému majetku a dlhodobému hmotnému majetku (+/-) (553)	23		
H.	Zostatková cena predaného dlhodobého majetku a predaného materiálu (541, 542)	24	6 0 1 3 1	3 6 4 3
I.	Opravné položky k pohľadávkam (+/-) (547)	25	1 8 6 1 5 2	4 9 1 3 5 8
J.	Ostatné náklady na hospodársku činnosť (543, 544, 545, 546, 548, 549, 555, 557)	26	4 8 4 0 2 4 1 2	5 6 7 7 1 5 1 5
***	Výsledok hospodárenia z hospodárskej činnosti (+/-) (r. 02 - r. 10)	27	4 7 5 7 1 3 7	2 8 2 5 7 0 9



Ozna- čenie a	Text b	Číslo riadku c	Skutočnosť	
			bežné účtovné obdobie	bezprostredne predchádzajúce účtovné obdobie
			1	2
*	Pridaná hodnota (r. 03 + r. 04 + r. 05 + r. 06 + r. 07) - (r. 11 + r. 12 + r. 13 + r. 14)	28	1 9 5 8 6 3 7 4	1 8 0 9 2 7 5 2
**	Výnosy z finančnej činnosti spolu r. 30 + r. 31 + r. 35 + r. 39 + r. 42 + r. 43 + r. 44	29	3 5 9 0 9 9 5	3 3 9 1 3 2 1
VIII.	Tržby z predaja cenných papierov a podielov (661)	30		1 0 0 0 0 0 0
IX.	Výnosy z dlhodobého finančného majetku súčet (r. 32 až r. 34)	31	1 0 3 1 0 9 5	
IX.1.	Výnosy z cenných papierov a podielov od prepojených účtovných jednotiek (665A)	32		
2.	Výnosy z cenných papierov a podielov v podielovej účasti okrem výnosov prepojených účtovných jednotiek (665A)	33		
3.	Ostatné výnosy z cenných papierov a podielov (665A)	34	1 0 3 1 0 9 5	
X.	Výnosy z krátkodobého finančného majetku súčet (r. 36 až r. 38)	35		
X.1.	Výnosy z krátkodobého finančného majetku od prepojených účtovných jednotiek (666A)	36		
2.	Výnosy z krátkodobého finančného majetku v podielovej účasti okrem výnosov prepojených účtovných jednotiek (666A)	37		
3.	Ostatné výnosy z krátkodobého finančného majetku (666A)	38		
XI.	Výnosové úroky (r. 40 + r. 41)	39	2 5 5 9 8 9 6	2 1 1 8 1 5 1
XI.1.	Výnosové úroky od prepojených účtovných jednotiek (662A)	40	2 1 8 0 6 1 1	1 8 7 7 6 0 9
2.	Ostatné výnosové úroky (662A)	41	3 7 9 2 8 5	2 4 0 5 4 2
XII.	Kurzové zisky (663)	42		1
XIII.	Výnosy z precenenia cenných papierov a výnosy z derivátových operácií (664, 667)	43		
XIV.	Ostatné výnosy z finančnej činnosti (668)	44	4	2 7 3 1 6 9
**	Náklady na finančnú činnosť spolu r. 46 + r. 47 + r. 48 + r. 49 + r. 52 + r. 53 + r. 54	45	4 9 5 5 3 0 7	4 6 1 1 3 1 1
K.	Predané cenné papiere a podiely (561)	46		5 5 5 0 0 0
L.	Náklady na krátkodobý finančný majetok (566)	47		
M.	Opravné položky k finančnému majetku (+/-) (565)	48		
N.	Nákladové úroky (r. 50 + r. 51)	49	4 3 7 1 9 3 8	3 5 4 0 7 5 2
N.1.	Nákladové úroky pre prepojené účtovné jednotky (562A)	50	2 5 3 4 1 6	3 1 8 4 2 6
2.	Ostatné nákladové úroky (562A)	51	4 1 1 8 5 2 2	3 2 2 2 3 2 6
O.	Kurzové straty (563)	52	1 9 7 2 4	7 9 7
P.	Náklady na precenenie cenných papierov a náklady na derivátové operácie (564, 567)	53		
Q.	Ostatné náklady na finančnú činnosť (568, 569)	54	5 6 3 6 4 5	5 1 4 7 6 2



Ozna- čenie a	Text b	Číslo riadku c	Skutočnosť	
			bežné účtovné obdobie 1	bezprostredne predchádzajúce účtovné obdobie 2
***	Výsledok hospodárenia z finančnej činnosti (+/-) (r. 29 - r. 45)	55	- 1 3 6 4 3 1 2	- 1 2 1 9 9 9 0
****	Výsledok hospodárenia za účtovné obdobie pred zdanením (+/-) (r. 27 + r. 55)	56	3 3 9 2 8 2 5	1 6 0 5 7 1 9
R.	Daň z príjmov (r. 58 + r. 59)	57	1 0 1 6 0 7 9	5 1 5 4 6 4
R.1.	Daň z príjmov splatná (591, 595)	58	1 1 1 6 5 0 0	6 5 5 6 5 6
2.	Daň z príjmov odložená (+/-) (592)	59	- 1 0 0 4 2 1	- 1 4 0 1 9 2
S.	Prevod podielov na výsledku hospodárenia spoločníkom (+/- 596)	60		
****	Výsledok hospodárenia za účtovné obdobie po zdanení (+/-) (r. 56 - r. 57 - r. 60)	61	2 3 7 6 7 4 6	1 0 9 0 2 5 5

Poznámky k účtovnej závierke zostavenej k 31. decembru 2024

ZÁKLADNÉ INFORMÁCIE

1. Obchodné meno a sídlo

GGT a. s.
Stará Vajnorská 9
831 04 Bratislava

Spoločnosť GGT a. s. (ďalej len „Spoločnosť“) bola založená 27. júna 2000 a do Obchodného registra bola zapísaná 10. júla 2000 (Obchodný register Mestského súdu Bratislava III, oddiel Sa, vložka č. 4036/B).

Hlavné činnosti Spoločnosti podľa výpisu z Obchodného registra

- Kúpa tovaru na účely jeho predaja konečnému spotrebiteľovi (maloobchod) alebo iným prevádzkovateľom živnosti (veľkoobchod)
- Sprostredkovateľská činnosť v oblasti obchodu, služieb, výroby
- Prenájom hnutelných vecí
- distribúcia spotrebiteľského balenia liehu v daňovom voľnom obehú iným prevádzkovateľom živností
- nákladná cestná doprava vykonávaná vozidlami s celkovou hmotnosťou do 3,5 t vrátane prípojného vozidla
- poskytovanie služieb rýchleho občerstvenia s predajom na priamu konzumáciu
- poskytovanie úverov alebo pôžičiek z peňažných zdrojov získaných výlučne bez verejnej výzvy a bez verejnej ponuky majetkových hodnôt
- sprostredkovanie poskytovania úverov alebo pôžičiek z peňažných zdrojov získaných výlučne bez verejnej výzvy a bez verejnej ponuky majetkových hodnôt
- Prenájom nehnuteľností spojený s poskytovaním iných než základných služieb spojených s prenájomom
- Reklamné a marketingové služby, prieskum trhu a verejnej mienky
- Činnosť podnikateľských, organizačných a ekonomických poradcov
- Skladovanie a pomocné činnosti v doprave
- Oprava osobných potrieb a potrieb pre domácnosť
- Kuriérske služby

2. Neobmedzené ručenie

Spoločnosť nie je neobmedzene ručiacim spoločníkom v iných účtovných jednotkách.

3. Počet zamestnancov

Názov položky	Stav k 31.12.2024	Stav k 31.12.2023
Priemerný prepočítaný počet zamestnancov	283	299
Stav zamestnancov ku dňu, ku ktorému sa zostavuje účtovná závierka, z toho:	276	309
počet vedúcich zamestnancov	6	6

4. Právny dôvod na zostavenie účtovnej závierky

Účtovná závierka Spoločnosti k 31. decembru 2024 je zostavená ako riadna účtovná závierka podľa § 17 ods. 6 zákona NR SR č. 431/2002 Z.z. o účtovníctve v znení neskorších predpisov (ďalej len „zákon o účtovníctve“) za účtovné obdobie od 1. januára 2024 do 31. decembra 2024.

5. Dátum schválenia účtovnej závierky za predchádzajúce účtovné obdobie

Valné zhromaždenie schválilo dňa 25. júna 2024 účtovnú závierku Spoločnosti za predchádzajúce účtovné obdobie.

6. Dátum schválenia audítora Spoločnosti

Valné zhromaždenie Spoločnosti schválilo dňa 25. júna 2024 spoločnosť Ernst & Young Slovakia spol. s r.o. ako audítora účtovnej závierky za rok 2024.

ORGÁNY A AKCIONÁRI SPOLOČNOSTI

7. Orgány Spoločnosti

	Stav k 31.12.2024	Stav k 31.12.2023
Predstavenstvo:	PhDr. Roman Jankovič RNDr. Ľubomír Bača Ing. Igor Ormandy Josef Hloušek Martin Kováč Tomáš Kmotrík Ivan Kmotrík Ing. Egidijus Razmus	PhDr. Roman Jankovič RNDr. Ľubomír Bača Ing. Igor Ormandy Josef Hloušek Martin Kováč Tomáš Kmotrík Ivan Kmotrík
Dozorná rada:	PhDr. Zora Hloušková JUDr. Stanislav Strapek Ing. Boris Rosskopf Linda Mária Kmotříková Ing. Ladislav Haspel	PhDr. Zora Hloušková JUDr. Stanislav Strapek Ing. Boris Rosskopf Linda Mária Kmotříková Ing. Ladislav Haspel

8. Akcionári Spoločnosti

Štruktúra akcionárov Spoločnosti k 31. decembru 2024 a k 31. decembru 2023:

Spoločník, akcionár a	Výška podielu na základnom imaní		Iný podiel na	
	absolútne b	v % c	Podiel na hlasovacích právoch v % d	ostatných položkách VI ako na ZI v % e
Royal Invest Consulting, a.s.	44 820	90	90	0
Roman Jankovič	4 980	10	10	0
Spolu	49 800	100%	100%	0

KONSOLIDOVANÝ CELOK

Spoločnosť sa zahrňuje do konsolidovanej účtovnej závierky spoločnosti Royal Invest Consulting, a.s. so sídlom v Bratislave, Stará Vajnorská 9, ktorá je súčasťou konsolidovanej účtovnej závierky skupiny GRAFOBAL GROUP akciová spoločnosť so sídlom v Bratislave, Sasinkova 5. Tá je následne súčasťou konsolidovanej účtovnej závierky najväčšej skupiny SLOV COUPON, a.s. so sídlom v Bratislave, Moskovská 4. Tieto konsolidované účtovné závierky možno dostať priamo v sídle uvedených spoločností.

Spoločnosť je na základe § 22 ods. 8 zákona o účtovníctve a § 4 štandardu IFRS 10 Konsolidovaná účtovná závierka, oslobodená od povinnosti zostaviť konsolidovanú účtovnú závierku a konsolidovanú výročnú správu, pretože je spolu s dcérskymi spoločnosťami zahrnutá do konsolidovanej účtovnej závierky spoločnosti na vyššom stupni v skupine v rámci Európskej únie, a pretože menšinový akcionár Spoločnosti súhlasil s týmto oslobodením.

ÚČTOVNÉ METÓDY A VŠEOBECNÉ ÚČTOVNÉ ZÁSADY

a) Východiská pre zostavenie účtovnej závierky

Účtovná závierka Spoločnosti bola zostavená za predpokladu nepretržitého trvania jej činnosti v súlade so zákonom o účtovníctve platným v Slovenskej republike a nadväzujúcimi postupmi účtovania.

K 31. decembru 2024 krátkodobé záväzky a bežné bankové úvery prevyšovali krátkodobé pohľadávky Spoločnosti, čo vyplýva zo spôsobu financovania prevádzkového kapitálu Spoločnosti.

Spoločnosť k 31. decembru 2024 načerpala úvery od Tatra banky, a. s. a od UniCredit Bank Czech Republic and Slovakia, akciová spoločnosť, pobočka zahraničnej banky. V priebehu roka splatila krátkodobý úver od Tatra banky a od UniCredit Bank Czech Republic and Slovakia, akciová spoločnosť, pobočka zahraničnej banky.

Spoločnosť sa v roku 2013 stala správcom cash-poolingu skupiny Royal Invest Consulting, a.s. Vedenie Spoločnosti je presvedčené, že tak ako aj v minulosti sa im podarí prolongovať všetky potrebné krátkodobé úvery. Vedenie Spoločnosti je tiež presvedčené, že Spoločnosť vytvorí v budúcnosti dostatočné finančné prostriedky na splácanie svojich záväzkov. Spoločnosť GRAFOBAL GROUP akciová spoločnosť potvrdila Spoločnosti vyhlásením, že ju bude finančne podporovať v prípade potreby od tohto vyhlásenia.

Účtovníctvo spoločnosť vedie na základe dodržania časovej a vecnej súvislosti nákladov a výnosov. Za základ sa berú všetky náklady a výnosy, ktoré sa vzťahujú na účtovné obdobie bez ohľadu na dátum ich platenia.

Peňažné údaje v účtovnej závierke sú uvedené v celých EUR, pokiaľ nie je určené inak.

Účtovné metódy a všeobecné účtovné zásady spoločnosť aplikovala konzistentne s predchádzajúcim účtovným obdobím.

b) Dlhodobý nehmotný a dlhodobý hmotný majetok

Dlhodobý majetok nakupovaný sa oceňuje obstarávacou cenou, ktorá zahŕňa cenu, za ktorú sa majetok obstaral, a náklady súvisiace s obstaraním (clo, prepravu, montáž, poisťné a pod.).

Hodnota obstarávaného dlhodobého hmotného majetku, ktorý sa používa, sa zníži o opravnú položku vo výške zodpovedajúcej opotrebeniu.

Dlhodobý majetok nadobudnutý bezodplatne sa oceňuje reprodukčnou obstarávacou cenou, čo je cena, za ktorú by sa majetok obstaral v čase, keď sa o ňom účtuje.

Majetok obstaraný v rámci finančného prenájmu sa účtuje v deň prijatia na príslušný účet majetku so súvzťažným zápisom v prospech účtu záväzkov z nájmu v ocenení, ktoré sa rovná celkovej výške dohodnutých platieb znížených o nerealizované finančné náklady. Finančný leasing je obstaranie dlhodobého hmotného majetku na základe nájmovej zmluvy s dojednaným právom kúpy prenajatej veci za dohodnuté platby počas dohodnutej doby nájmu tohto majetku. Súčasťou dohodnutých platieb je aj kúpna cena, za ktorú na konci dohodnutej doby prechádza vlastnícke právo k prenajatému majetku z prenajímateľa na nájomcu. Súvisiaci záväzok voči prenajímateľovi je v súvahe vykázaný v Iných dlhodobých záväzkoch (r. 115 súvahy) a krátkodobá časť v Iných záväzkoch (r. 135 súvahy). Nerealizované finančné náklady, ktoré predstavujú rozdiel medzi celkovou sumou dohodnutých platieb a ocenením obstaraného majetku v účtovníctve, sa účtujú ako úroky vo výkaze ziskov a strát počas doby trvania prenájmu použitím metódy efektívnej úrokovej miery. Náklady súvisiace s obstaraním predmetu finančného prenájmu zvyšujú jeho ocenenie.

Prenájom majetku formou operatívneho leasingu sa účtuje do nákladov priebežne počas doby trvania leasingovej zmluvy.

Dlhodobý hmotný majetok sa odpisuje podľa odpisového plánu, ktorý bol zostavený na základe predpokladanej doby jeho používania zodpovedajúcej spotrebe budúcich ekonomických úžitkov z majetku. Odpisovať sa začína v mesiaci zaradenia do používania.

Predpokladaná doba používania, metóda odpisovania a odpisová sadzba sú uvedené v nasledujúcej tabuľke:

	Predpokladaná doba používania v rokoch	Metóda odpisovania	Ročná odpisová sadzba v %
Budovy a stavby	20 rokov	lineárna	5,0 %
Budovy administratívne	40 rokov	lineárna	2,5 %
Stroje a zariadenia	4-12 rokov	lineárna	8,3 – 25,0 %
Dopravné prostriedky	4-8 rokov	lineárna	12,5 – 25,0 %
Inventár	6-12 rokov	lineárna	8,3 – 16,7 %
Softvér	4-10 rokov	lineárna	10,0 – 25,0 %

V prípade prechodného zníženia úžitkovej hodnoty dlhodobého majetku, ktorá bola zistená pri inventarizácii a je výrazne nižšia ako jeho ocenenie v účtovníctve po odpočítaní oprávok, je vytvorená opravná položka na úroveň jeho zistenej úžitkovej hodnoty.

c) Zásoby

Zásoby nakupované sa oceňujú obstarávacou cenou, ktorá zahŕňa cenu, za ktorú sa majetok obstaral, a náklady súvisiace s obstaraním (clo, prepravu, poisťné, provízie a pod.) znížené o zľavy z ceny. Zľava z ceny poskytnutá k už predaným alebo spotrebovaným zásobám sa účtuje ako zníženie nákladov na predané alebo spotrebované zásoby. Spoločnosť účtuje o zásobách spôsobom A tak, ako to definujú postupy účtovania. Úbytok zásob sa účtuje v cene zistenej metódou váženého aritmetického priemeru.

Zásoby obstarané iným spôsobom sa oceňujú reálnou hodnotou v prípade bezodplatného nadobudnutia zásob alebo zásob novo zistených pri inventarizácii, t. j. cenou, za ktorú by sa majetok obstaral v čase, keď sa o ňom účtuje.

d) Pohľadávky

Pohľadávky sa pri ich vzniku oceňujú ich menovitou hodnotou, pri odplatnom nadobudnutí (postúpení) alebo nadobudnutí vkladom do základného imania – obstarávacou cenou. Opravná položka sa vytvára k pochybným a nedobytným pohľadávkam, kde existuje riziko nevykonalnosti pohľadávok.

Pri dlhodobých pohľadávkach a dlhodobých pôžičkách sa uvádza opravná položka v stĺpci korekcia, čím sa upravuje hodnota tejto pohľadávky a pôžičky na jej súčasnú hodnotu, ktorá sa počíta ako súčet súčinov budúcich peňažných príjmov a príslušných diskontných faktorov.

Ak je zostatková doba splatnosti pohľadávky dlhšia než jeden rok, vytvára sa opravná položka, ktorá predstavuje rozdiel medzi menovitou a súčasnou hodnotou pohľadávky. Súčasná hodnota pohľadávky sa počíta ako súčet súčinov budúcich peňažných príjmov a príslušných diskontných faktorov.

e) Finančné účty

Finančné účty tvorí peňažná hotovosť a zostatky na bankových účtoch pričom riziko zmeny hodnoty tohto majetku je zanedbateľne nízke.

f) Náklady budúcich období a príjmy budúcich období

Náklady budúcich období a príjmy budúcich období sú vykázané vo výške, ktorá je potrebná na dodržanie zásady vecnej a časovej súvislosti s účtovným obdobím.

g) Opravné položky

Opravné položky sa tvoria na základe zásady opatrnosti, ak je opodstatnené predpokladať, že došlo k zníženiu hodnoty majetku oproti jeho oceneniu v účtovníctve. Opravná položka sa účtuje v sume opodstatneného predpokladu zníženia hodnoty majetku oproti jeho oceneniu v účtovníctve.

h) Rezervy

Rezerva je záväzok predstavujúci existujúcu povinnosť Spoločnosti, ktorá vznikla z minulých udalostí a je pravdepodobné, že v budúcnosti zníži jej ekonomické úžitky. Rezervy sú záväzky s neurčitým časovým vymedzením alebo výškou a oceňujú sa odhadom v sume potrebnej na splnenie existujúcej povinnosti ku dňu, ku ktorému sa zostavuje účtovná závierka.

Tvorba rezervy sa účtuje na vecne príslušný nákladový alebo majetkový účet, ku ktorému záväzok prislúcha. Použitie rezervy sa účtuje na ťarchu vecne príslušného účtu rezerv so súvzťažným zápisom v prospech vecne príslušného účtu záväzkov. Rozpustenie nepotrebné rezervy alebo jej časti sa účtuje opačným účtovným zápisom ako sa účtovala tvorba rezervy.

Spoločnosť vytvára rezervu na audit, nevyplatené odmeny a nevyčerpané dovolenky. Ku dňu, ku ktorému sa zostavuje účtovná závierka, sa posudzuje ich výška a odôvodnenosť.

i) Záväzky

Záväzky pri ich vzniku sa oceňujú menovitou hodnotou. Záväzky pri ich prevzatí sa oceňujú obstarávacou cenou. Ak sa pri inventarizácii zistí, že suma záväzkov je iná ako ich výška v účtovníctve, uvedú sa záväzky v účtovníctve a v účtovnej závierke v tomto zistenom ocenení.

j) Zamestnanecké požitky

Platy, mzdy, príspevky do štátnych dôchodkových a poisťovních fondov, platená ročná dovolenka a platená zdravotná dovolenka, bonusy a ostatné nepeňažné požitky (napr. zdravotná starostlivosť) sa účtujú v účtovnom období, s ktorým vecne a časovo súvisia.

k) Splatná daň z príjmu

Daň z príjmov sa účtuje do nákladov Spoločnosti v období vzniku daňovej povinnosti a v priloženom výkaze ziskov a strát Spoločnosti je vypočítaná zo základu vyplývajúceho z hospodárskeho výsledku pred zdanením, ktorý bol upravený o pripočítateľné a odpočítateľné položky z titulu trvalých a dočasných úprav daňového základu a umorenia straty. Daňový záväzok je uvedený po znížení o preddavky na daň z príjmov, ktoré Spoločnosť uhradila v priebehu roka. V prípade, že uhradené preddavky na daň z príjmu v priebehu roka sú vyššie ako daňová povinnosť za tento rok, Spoločnosť vykazuje výslednú daňovú pohľadávku.

l) Odložená daň z príjmu

Odložená daň z príjmu vyplýva z:

- rozdielov medzi účtovnou hodnotou majetku a účtovnou hodnotou záväzkov vykázanou v súvahe a ich daňovou základňou,
- možnosti umorovať daňovú stratu v budúcnosti, pod ktorou sa rozumie možnosť odpočítať daňovú stratu od základu dane v budúcnosti,
- možnosti previesť nevyužitú daňovú odpočty a iné daňové nároky do budúcich období.

Odložená daňová pohľadávka sa účtuje iba do takej výšky, do akej je pravdepodobné, že bude možné dočasné rozdiely vyrovnáť voči budúcemu základu dane.

Pri výpočte odloženej dane sa použije sadzba dane z príjmov, o ktorej sa predpokladá, že bude platiť v čase vyrovnania odloženej dane.

m) Výdavky budúcich období a výnosy budúcich období

Výdavky budúcich období a výnosy budúcich období sú vykázané vo výške, ktorá je potrebná na dodržanie zásady vecnej a časovej súvislosti s účtovným obdobím.

n) Cudzia mena

Majetok a záväzky vyjadrené v cudzej mene (okrem preddavkov prijatých a poskytnutých) sa prepočítavajú na eurá referenčným výmenným kurzom určeným a vyhláseným Európskou centrálnou bankou alebo Národnou bankou Slovenska v deň predchádzajúci dňu uskutočnenia účtovného prípadu alebo v deň, ku ktorému sa zostavuje účtovná závierka. Vzniknuté kurzové rozdiely sa účtujú s vplyvom na výsledok hospodárenia.

Pri kúpe a predaji cudzej meny za menu euro a pri prevode peňažných prostriedkov z účtu zriadeného v cudzej mene na účet zriadený v eurách a z účtu zriadeného v eurách na účet zriadený v cudzej mene sa použil kurz, za ktorý boli tieto hodnoty nakúpené alebo predané. Ak sa predaj alebo kúpa cudzej meny uskutoční za iný kurz ako ponúka komerčná banka v kurzovom lístku, použije sa kurz, ktorý komerčná banka v deň vysporiadania obchodu ponúka v kurzovom lístku. Ak sa kúpa alebo predaj neuskutočňuje s komerčnou bankou, použije sa referenčný výmenný kurz určený a vyhlásený ECB alebo NBS v deň predchádzajúci dňu vysporiadania obchodu. Vzniknuté kurzové rozdiely sa účtujú s vplyvom na výsledok hospodárenia.

o) Vykazovanie výnosov

Výnosy z predaja výrobkov sa vykazujú v momente prenosu rizika a vlastníctva výrobku, obvykle po dodávke. Ak sa Spoločnosť zaviazala dopraviť výrobky na určité miesto, výnosy sa vykazujú v momente doručenia výrobku do cieľového miesta.

Výnosy z predaja služieb sa vykazujú v účtovnom období, v ktorom boli služby poskytnuté s ohľadom na stav rozpracovanosti danej služby. Tento je zistený na základe skutočne poskytnutých služieb ako pomernej časti k celkovému rozsahu dohodnutých služieb.

Výnosy sa vykazujú po odpočítaní dane z pridanej hodnoty, zliav a zrážok (rabaty, bonusy, skontá, dobropisy a pod.).

Výnosové úroky sa účtujú rovnomerne v účtovných obdobiach, ktorých sa vecne a časovo týkajú na základe časového rozlíšenia metódou efektívnej úrokovej miery.

Výnosy Spoločnosti tvoria najmä tržby z predaja a distribúcie tabaku, tabakových výrobkov a doplnkového tovaru.

p) Porovnateľné údaje

Niektoré údaje za predošlé účtovné obdobie boli pozmenené pre ich lepšiu porovnateľnosť s údajmi uvedenými v bežnom účtovnom období. Zmena v prezentácii porovnateľných údajov nemala významný dopad na celkovú výšku aktív, vlastného imania a výsledku hospodárenia v predchádzajúcom období.

AKTÍVA

1. Dlhodobý nehmotný majetok

Prehľad pohybu dlhodobého nehmotného majetku za bežné a predchádzajúce účtovné obdobie je uvedený nižšie:

Dlhodobý nehmotný majetok a	Bežné účtovné obdobie							Spolu i
	Aktivovane né náklady na vývoj b	Softvér c	Oceniťel'né práva d	Goodwill e	Ostatný DNM f	Obstarávaný DNM g	Poskytnuté preddavky na DNM h	
Prvotné ocenenie								
Stav na začiatku účtovného obdobia	0	272 300	630 969	945 405	0	0	0	1 848 674
Prírastky	0	12 827	13 171	0	0	0	0	25 998
Úbytky	0	0	0	0	0	0	0	0
Presuny	0	0	0	0	0	0	0	0
Stav na konci účtovného obdobia	0	285 127	644 140	945 405	0	0	0	1 874 672
Oprávky								
Stav na začiatku účtovného obdobia	0	99 146	393 229	843 775	0	0	0	1 336 150
Prírastky	0	68 763	94 414	101 630	0	0	0	264 807
Úbytky	0	0	0	0	0	0	0	0
Stav na konci účtovného obdobia	0	167 909	487 643	945 405	0	0	0	1 600 957
Opravné položky								
Stav na začiatku účtovného obdobia	0	0	0	0	0	0	0	0
Prírastky	0	0	0	0	0	0	0	0
Úbytky	0	0	0	0	0	0	0	0
Stav na konci účtovného obdobia	0	0	0	0	0	0	0	0
Stav na začiatku účtovného obdobia	0	173 154	237 740	101 630	0	0	0	512 524
Stav na konci účtovného obdobia	0	117 218	156 497	0	0	0	0	273 715

Dlhodobý nehmotný majetok a	Bezprostredne predchádzajúce účtovné obdobie							Spolu i
	Aktivovane náklady na vývoj b	Softvér c	Oceniťelné práva d	Goodwill e	Ostatný DNM f	Obstarávaný DNM g	Poskytnuté preddavky na DNM h	
Prvotné ocenenie								
Stav na začiatku účtovného obdobia	0	180 007	614 865	945 405	0	0	0	1 740 277
Prírastky	0	92 293	38 485	0	0	130 778	0	261 556
Úbytky	0	0	22 381	0	0	130 778	0	153 159
Presuny	0	0	0	0	0	0	0	0
Stav na konci účtovného obdobia	0	272 300	630 969	945 405	0	0	0	1 848 674
Oprávky								
Stav na začiatku účtovného obdobia	0	48 734	327 221	708 771	0	0	0	1 084 726
Prírastky	0	50 412	88 390	135 004	0	0	0	273 806
Úbytky	0	0	22 382	0	0	0	0	22 382
Stav na konci účtovného obdobia	0	99 146	393 229	843 775	0	0	0	1 336 150
Opravné položky								
Stav na začiatku účtovného obdobia	0	0	0	0	0	0	0	0
Prírastky	0	0	0	0	0	0	0	0
Úbytky	0	0	0	0	0	0	0	0
Stav na konci účtovného obdobia	0	0	0	0	0	0	0	0
Stav na začiatku účtovného obdobia	0	131 273	287 644	236 634	0	0	0	655 551
Stav na konci účtovného obdobia	0	173 154	237 740	101 630	0	0	0	512 524

Spoločnosť GGT a.s. kúpila v r. 2017 časť podniku Vladimír Baláž ZAS FANT, BOFIT spol. s.r.o. , ZAS FANT s.r.o. na základe „Zmluvy o predaji časti podniku“ zo dňa 09.10.2017, v dôsledku čoho účtovala v danom roku o vyčíslenom goodwill.

2. Dlhodobý hmotný majetok

Prehľad pohybu dlhodobého hmotného majetku za bežné a predchádzajúce účtovné obdobie je uvedený nižšie:

Dlhodobý hmotný majetok a	Bežné účtovné obdobie								
	Pozemky b	Stavby c	Samostatné hnutelné veci a súbory hnutelných vecí d	Pesto- vateľské celky trvalých porastov e	Základné stádo a ťažné zvieratá f	Ostatný DHM g	Obstarávaný DHM h	Poskytnuté preddavky na DHM i	Spolu j
Prvotné ocenenie									
Stav na začiatku účtovného obdobia	3 378 914	18 512 343	19 489 213	0	0	6 682 896	63 613	10 000	48 136 979
Prírastky	0	558 986	2 613 121	0	0	952 437	34 141	224 564	4 383 249
Úbytky	0	40	1 178 615	0	0	1 468 066	7 269	219 564	2 873 554
Presuny	0	0	1 854	0	0		-1 854	0	0
Stav na konci účtovného obdobia	3 378 914	19 071 289	20 925 573	0	0	6 167 267	88 631	15 000	49 646 674
Oprávky									
Stav na začiatku účtovného obdobia	0	5 178 571	11 789 396	0	0	3 533 236	0	0	20 501 203
Prírastky	0	747 420	2 307 665	0	0	1 030 985	0	0	4 086 070
Úbytky	0	40	1 178 615	0	0	1 468 065	0	0	2 646 720
Stav na konci účtovného obdobia	0	5 925 951	12 918 446	0	0	3 096 156	0	0	21 940 553
Opravné položky									
Stav na začiatku účtovného obdobia	0	0	0	0	0	0	0	0	0
Prírastky	0	0	0	0	0	0	0	0	0
Úbytky	0	0	0	0	0	0	0	0	0
Stav na konci účtovného obdobia	0	0	0	0	0	0	0	0	0
Zostatková hodnota									
Stav na začiatku účtovného obdobia	3 378 914	13 333 772	7 699 817	0	0	3 149 660	63 613	10 000	27 635 776
Stav na konci účtovného obdobia	3 378 914	13 145 338	8 007 127	0	0	3 071 111	88 631	15 000	27 706 121

Dlhodobý hmotný majetok a	Bezprostredne predchádzajúce účtovné obdobie								
	Pozemky b	Stavby c	Samostatné hnuteľné veci a súbory hnuteľných vecí d	Pesto- vateľské celky trvalých porastov e	Základné stádo a ťažné zvieratá f	Ostatný DHM g	Obstarávaný DHM h	Poskytnuté preddavky na DHM i	Spolu j
Prvotné ocenenie									
Stav na začiatku účtovného obdobia	3 378 914	18 182 566	18 103 216	0	0	6 035 231	142 880	324 038	46 166 845
Prírastky	0	329 777	2 497 427	0	0	852 928	3 699 865	181 689	7 561 686
Úbytky	0	0	1 207 450	0	0	205 263	3 683 112	495 727	5 591 552
Presuny	0	0	96 020	0	0	0	-96 020	0	0
Stav na konci účtovného obdobia	3 378 914	18 512 343	19 489 213	0	0	6 682 896	63 613	10 000	48 136 979
Oprávky									
Stav na začiatku účtovného obdobia	0	4 449 535	10 970 370	0	0	3 058 918	0	0	18 478 823
Prírastky	0	729 036	2 026 476	0	0	679 582	0	0	3 435 094
Úbytky	0	0	1 207 450	0	0	205 264	0	0	1 412 714
Stav na konci účtovného obdobia	0	5 178 571	11 789 396	0	0	3 533 236	0	0	20 501 203
Opravné položky									
Stav na začiatku účtovného obdobia	0	0	0	0	0	0	0	0	0
Prírastky	0	0	0	0	0	0	0	0	0
Úbytky	0	0	0	0	0	0	0	0	0
Stav na konci účtovného obdobia	0	0	0	0	0	0	0	0	0
Zostatková hodnota									
Stav na začiatku účtovného obdobia	3 378 914	13 733 031	7 132 846	0	0	2 976 313	142 880	324 038	27 688 022
Stav na konci účtovného obdobia	3 378 914	13 333 772	7 699 817	0	0	3 149 660	63 613	10 000	27 635 776

Dlhodobý hmotný majetok je poistený pre prípad škôd spôsobených krádežou, živelnou pohromou minimálne do výšky zostatkovej ceny uvedenej v súvahe. Poistné plnenie osobných a užitkových automobilov a nehnuteľností obstaraných formou finančného prenájmu je vinkulované v prospech lízingových spoločností.

Informácie o záložnom práve prípadne obmedzenom práve disponovať s dlhodobým hmotným majetkom:

Dlhodobý hmotný majetok	Hodnota k 31.12.2024	Hodnota k 31.12.2023
Dlhodobý hmotný majetok, na ktorý je zriadené záložné právo	21 331 196	21 577 928
Dlhodobý hmotný majetok, pri ktorom má účtovná jednotka obmedzené právo s ním nakladať	0	0

Dlhodobý hmotný majetok založený voči Slovenskej sporiteľni a.s. predstavuje hodnotu 5 330 709 EUR a voči Tatra banke a.s. hodnotu 16 000 487 EUR.

Informácie o zabezpečení majetku prenajatého formou finančného prenájmu sú uvedené v časti PASÍVA, 9. Majetok prenajatý formou finančného prenájmu (u nájomcu).

3. Dlhodobý finančný majetok

Prehľad pohybu dlhodobého finančného majetku za bežné a predchádzajúce účtovné obdobie je uvedený nižšie:

Dlhodobý finančný majetok a	Bežné účtovné obdobie								
	Podielové CP a podiely v DÚJ b	Podielové CP a podiely v spoločnosti s podstatným vplyvom c	Ostatné dlhodobé CP a podiely d	Pôžičky ÚJ v kons. celku e	Ostatný DFM f	Pôžičky s dobou splatnosti najviac jeden rok g	Obstarávaný DFM h	Poskytnuté preddavky na DFM i	Spolu j
Prvotné ocenenie									
Stav na začiatku účtovného obdobia	8 206 658	8 852 500	0	30 416 079	0	424 608	0	0	47 899 845
Prírastky	0	0	0	4 015 330	0	1 102 859	0	0	5 118 189
Úbytky	83 660		0	540 000	0	12 560	0	0	636 220
Presuny	1 000 000	0	0	511 474	3 433	-1 514 907	0	0	0
Stav na konci účtovného obdobia	9 122 998	8 852 500	0	34 402 883	3 433	0	0	0	52 381 814
Opravné položky									
Stav na začiatku účtovného obdobia	0	0	0	0	0	0	0	0	0
Prírastky	0	0	0	0	0	0	0	0	0
Úbytky	0	0	0	0	0	0	0	0	0
Stav na konci účtovného obdobia	0	0	0	0	0	0	0	0	0
Účtovná hodnota									
Stav na začiatku účtovného obdobia	8 206 658	8 852 500	0	30 416 079	0	424 608	0	0	47 899 845
Stav na konci účtovného obdobia	9 122 998	8 852 500	0	34 402 883	3 433	0	0	0	52 381 814

Spoločnosť sa na základe zmluvy s Exportno-importnou bankou Slovenskej republiky (Eximbanka) zo dňa 19. decembra 2018 zaviazala, že najneskôr v lehote do 180 dní od uzatvorenia zmluvy platne a účinne uzatvorí s Eximbankou zmluvu o zriadení záložného práva na akcie emitované spoločnosťou GGT CZ, a to na akcie tvoriace aspoň 20% všetkých akcií emitovaných spoločnosťou GGT CZ. Eximbanka dňa 28. októbra 2019 udelila súhlas s vypustením uvedenej podmienky.

Dlhodobý finančný majetok a	Bezprostredne predchádzajúce účtovné obdobie								
	Podielové CP a podiely v DÚJ b	Podielové CP a podiely v spoločnosti s podstatným vplyvom c	Ostatné dlhodobé CP a podiely d	Pôžičky ÚJ v kons. celku e	Ostatný DFM f	Pôžičky s dobou splatnosti najviac jeden rok g	Obstarávaný DFM h	Poskytnuté preddavky na DFM i	Spolu j
Prvotné ocenenie									
Stav na začiatku účtovného obdobia	7 526 886	15 095 424	0	28 531 683	65 918	2 765 965	0	0	53 985 876
Prírastky	315 902	0	0	4 805 281	421	3 331 697	0	0	8 453 301
Úbytky	670 228	6 242 924	0	1 477 873	50 645	6 097 662	0	0	14 539 332
Presuny	1 034 098	0	0	-1 443 012	-15 694	424 608	0	0	0
Stav na konci účtovného obdobia	8 206 658	8 852 500	0	30 416 079	0	424 608	0	0	47 899 845
Opravné položky									
Stav na začiatku účtovného obdobia	0	0	0	0	0	0	0	0	0
Prírastky	0	0	0	0	0	0	0	0	0
Úbytky	0	0	0	0	0	0	0	0	0
Stav na konci účtovného obdobia	0	0	0	0	0	0	0	0	0
Účtovná hodnota									
Stav na začiatku účtovného obdobia	7 526 886	15 095 424	0	28 531 683	65 918	2 765 965	0	0	53 985 876
Stav na konci účtovného obdobia	8 206 658	8 852 500	0	30 416 079	0	424 608	0	0	47 899 845

Spoločnosť eviduje dlhodobú pohľadávku voči spoločnosti Royal Invest Consulting, a.s. z postúpenia pohľadávky vrátane príslušenstva v hodnote 2 150 000 EUR (2023: 2 100 000 EUR), voči spoločnosti GRAFOBAL GROUP akciová spoločnosť z poskytnutej finančnej výpomoci vo výške 32 873 400 EUR (2023: 30 416 079 EUR), od roku 2024 spoločnosť eviduje dlhodobú pôžičku voči spoločnosti GRAFOBAL GROUP development, a.s. vo výške 1 018 009 EUR.

V spoločnostiach FUEGO.SK s. r. o. a TICKETMEDIA s.r.o. boli vytvorené a splatené kapitálové vklady v roku 2018, 2019, 2020 a 2021. V roku 2022 bol vytvorený a splatený kapitálový vklad do spoločnosti FUEGO.SK s.r.o. a do spoločnosti PressMedia, spol.s.r.o.. V roku 2023 došlo k prerozdeleniu splateného príspevku do kapitálového fondu z príspevkov spoločnosti PressMedia, spol. s r.o.. V roku 2023 a 2024 bol vytvorený a splatený kapitálový vklad do spoločnosti FUEGO.SK s.r.o..

Spoločnosť dňa 28.12.2020 odkúpila 30%-tný podiel spoločnosti Pressmedia, spol s r.o, k zápisu obchodného podielu prišlo 11. januára 2021 v obchodnom registri Českej republiky. Spoločnosť v priebehu roku 2018 navýšila svoj podiel v dcérskej spoločnosti GGT CZ, a.s. na 100% vykúpením menšinového podielu. Následne Spoločnosť v priebehu roku 2019 navýšila základné imanie tejto spoločnosti, pričom sa so zachovaním kontroly zriekla predkupného práva na novoupísané akcie, ktoré predstavujú podiel 49% na navýšenom

základnom imaní, v prospech nespriaznenej spoločnosti. V roku 2017 spoločnosť založila dcérsku spoločnosť s 100%-ným podielom, spoločnosť FUEGO.SK s.r.o., ktorej hlavnou činnosťou je kúpa tovaru na účely jeho predaja konečnému spotrebiteľovi (maloobchod) alebo iným prevádzkovateľom živnosti (veľkoobchod). V roku 2019 spoločnosť založila dcérsku spoločnosť s 50%-ným podielom, spoločnosť BESTBRANDS s.r.o, ktorej hlavnou činnosťou je nákup, predaj a distribúcia talianskej kávy na slovenský trh.

V roku 2023 spoločnosť predala svoj obchodný podiel v TICKETMEDIA s.r.o. spoločnosti Ticketportal SK a spoločnosti MAFRA Slovakia.

Informácie o poskytnutých dlhodobých pôžičkách za bežné účtovné obdobie je uvedený nižšie:

Dlhodobé pôžičky a	Stav na začiatku účtovného obdobia b	Prírastky c	Úbytky d	Vyradenie pôžičky z účtovníctva v účtovnom období e	Stav na konci účtovného obdobia f
Do splatnosti viac ako päť rokov	30 416 079	2 997 321	540 000		32 873 400
Do splatnosti od troch rokov do piatich rokov vrátane					
Do splatnosti od jedného roka do troch rokov vrátane	0	1 532 916	0		1 532 916
Do splatnosti do jedného roka vrátane	424 608	1 102 859	1 527 467		0
Dlhodobé pôžičky spolu	30 840 687	5 633 096	2 067 467		34 406 316

Informácie o poskytnutých dlhodobých pôžičkách za predchádzajúce účtovné obdobie je uvedený nižšie:

Dlhodobé pôžičky a	Stav na začiatku účtovného obdobia b	Prírastky c	Úbytky d	Vyradenie pôžičky z účtovníctva v účtovnom období e	Stav na konci účtovného obdobia f
Do splatnosti viac ako päť rokov	28 004 912	3 793 207	1 382 040		30 416 079
Do splatnosti od troch rokov do piatich rokov vrátane					
Do splatnosti od jedného roka do troch rokov vrátane	592 689	1 012 495	1 605 184		0
Do splatnosti do jedného roka vrátane	2 765 965	3 756 305	6 097 662		424 608
Dlhodobé pôžičky spolu	31 363 566	8 562 007	9 084 886		30 840 687

4. Zásoby

Zásoby, na ktoré je zriadené záložné právo a zásoby, pri ktorých má účtovná jednotka obmedzené právo s nimi nakladať:

Zásoby	Hodnota k 31.12.2024	Hodnota k 31.12.2023
Zásoby, na ktoré je zriadené záložné právo	24 420 516	29 750 594
Zásoby, pri ktorých má účtovná jednotka obmedzené právo s nimi nakladať	0	0

Záložné právo na obchodný tovar je zriadené v prospech Tatra banky a.s. v rámci úverovej zmluvy. K nízkoobrátkovým zásobám bola vytvorená v roku 2024 opravná položka vo výške 210 588 EUR (2023: 303 842 EUR).

5. Pohľadávky

Vývoj opravnej položky v priebehu účtovného obdobia je zobrazený v nasledujúcej tabuľke:

Pohľadávky	Stav k 1.1.2024	Tvorba OP	Zúčtovanie OP z dôvodu zániku opodstatnenosti	Zúčtovanie OP z dôvodu vyradenia majetku z účtovníctva	Stav k 31.12.2024
a	b	c	d	e	F
Pohľadávky z obchodného styku	706 680	188 489	1 775	256 754	636 640
Pohľadávky voči dcérskej účtovnej jednotke a materskej účtovnej jednotke		0	0	0	
Ostatné pohľadávky v rámci kons. celku		0	0	0	
Pohľadávky voči spoločníkom, členom a združeniu		0	0	0	
Iné pohľadávky	276 536	3 223	3 785	0	275 974
Pohľadávky spolu	983 216	191 712	5 560	256 754	912 614

Vývoj opravnej položky v priebehu bezprostredne predchádzajúceho účtovného obdobia je zobrazený v nasledujúcej tabuľke:

Pohľadávky	Stav k 1.1.2023	Tvorba OP	Zúčtovanie OP z dôvodu zániku opodstatnenosti	Zúčtovanie OP z dôvodu vyradenia majetku z účtovníctva	Stav k 31.12.2023
a	b	c	d	e	F
Pohľadávky z obchodného styku	460 260	263 560	400	16 740	706 680
Pohľadávky voči dcérskej účtovnej jednotke a materskej účtovnej jednotke		0	0	0	
Ostatné pohľadávky v rámci kons. celku		0	0	0	
Pohľadávky voči spoločníkom, členom a združeniu		0	0	0	
Iné pohľadávky	31 599	245 734	797	0	276 536
Pohľadávky spolu	491 859	509 294	1 197	16 740	983 216

Spoločnosť v roku 2024 rozpustila opravné položky k pohľadávkam vo výške 5 560 EUR a vyradila z evidencie vo výške 256 754 EUR nedobytných pohľadávok. Nové opravné položky vytvorila Spoločnosť vo výške 191 712 EUR. Spoločnosť vytvára opravné položky na pohľadávky v závislosti od ich vekovej štruktúry a na základe individuálneho posúdenia. Spoločnosť netvorila opravné položky k pohľadávkam voči spoločnostiam v rámci konsolidovaného celku.

Veková štruktúra dlhodobých a krátkodobých pohľadávok k 31. decembru 2024 je uvedená v nasledujúcej tabuľke:

Názov položky a	V lehote splatnosti b	Po lehote splatnosti c	Pohľadávky spolu d
Dlhodobé pohľadávky			
Pohľadávky z obchodného styku	1 171 088	0	1 171 088
Pohľadávky voči dcérskej účtovnej jednotke a materskej účtovnej jednotke	2 150 000	0	2 150 000
Ostatné pohľadávky v rámci konsolidovaného celku	0	0	0
Pohľadávky voči spoločníkom, členom a združeniu	700 000	0	700 000
Daňové pohľadávky a dotácie	314 168	0	314 168
Iné pohľadávky	230 830	0	230 830
Dlhodobé pohľadávky spolu	4 566 086	0	4 566 086
Krátkodobé pohľadávky			
Pohľadávky z obchodného styku	25 182 102	3 947 183	29 129 285
Pohľadávky voči dcérskej účtovnej jednotke a materskej účtovnej jednotke	27 753 905	0	27 753 905
Ostatné pohľadávky v rámci konsolidovaného celku	1 404 348	0	1 404 348
Pohľadávky voči spoločníkom, členom a združeniu	302 647	0	302 647
Sociálne poistenie	0	0	0
Daňové pohľadávky a dotácie	0	0	0
Iné pohľadávky	996 118	0	996 118
Krátkodobé pohľadávky spolu	55 639 120	3 947 183	59 586 303

Informácie za predchádzajúce účtovné obdobie sú uvedené v nasledujúcej tabuľke:

Názov položky a	V lehote splatnosti b	Po lehote splatnosti c	Pohľadávky spolu d
Dlhodobé pohľadávky			
Pohľadávky z obchodného styku	961 980	0	961 980
Pohľadávky voči dcérskej účtovnej jednotke a materskej účtovnej jednotke	2 100 000	0	2 100 000
Ostatné pohľadávky v rámci konsolidovaného celku	0	0	0
Pohľadávky voči spoločníkom, členom a združeniu	700 000	0	700 000
Daňové pohľadávky a dotácie	213 747	0	213 747
Iné pohľadávky	230 830	0	230 830
Dlhodobé pohľadávky spolu	4 206 557	0	4 206 557
Krátkodobé pohľadávky			
Pohľadávky z obchodného styku	24 752 562	5 248 694	30 001 256
Pohľadávky voči dcérskej účtovnej jednotke a materskej účtovnej jednotke	26 128 214	0	26 128 214
Ostatné pohľadávky v rámci konsolidovaného celku	1 502 248	0	1 502 248
Pohľadávky voči spoločníkom, členom a združeniu	100 590	0	100 590
Sociálne poistenie	0	0	0
Daňové pohľadávky a dotácie	5 700	0	5 700
Iné pohľadávky	1 423 669	0	1 423 669
Krátkodobé pohľadávky spolu	53 912 983	5 248 694	59 161 677

Pohľadávky podľa zostatkovej doby splatnosti a	Bežné účtovné obdobie b	Bezprostredne predch. účtovné obdobie c
Pohľadávky po lehote splatnosti	3 947 183	5 248 694
Pohľadávky so zostatkovou dobou splatnosti do jedného roka	55 639 120	53 912 983
Krátkodobé pohľadávky spolu	59 586 303	59 161 677
Pohľadávky so zostatkovou dobou splatnosti jeden rok až päť rokov	4 566 086	4 206 557
Pohľadávky so zostatkovou dobou splatnosti dlhšou ako päť rokov	0	0
Dlhodobé pohľadávky spolu	4 566 086	4 206 557

Spoločnosť eviduje dlhodobú pohľadávku voči obchodným reťazcom (Tesco, Billa, Kaufland) v hodnote 1 171 088 EUR z titulu zaplatených kaucii.

V roku 2024 poskytla Spoločnosť v rámci cash pooling u pôžičky ostatným spoločnostiam v rámci konsolidovaného celku, z čoho vyplýva krátkodobá pohľadávka vo výške 867 295 EUR (2023: 1 310 601 EUR).

Informácie o záložnom práve príp. obmedzenom práve disponovať s pohľadávkami k 31. decembru 2024 a k 31. decembru 2023 sú uvedené nižšie:

Opis predmetu záložného práva	Bežné účtovné obdobie	
	Hodnota predmetu	Hodnota pohľadávky
Pohľadávky kryté záložným právom alebo inou formou zabezpečenia	0	0
Hodnota pohľadávok, na ktoré sa zriadilo záložné právo	50 000 000	23 542 585
Hodnota pohľadávok, pri ktorých je obmedzené právo s nimi nakladať	0	0

Opis predmetu záložného práva	Bezprostredne predchádzajúce účtovné obdobie	
	Hodnota predmetu	Hodnota pohľadávky
Pohľadávky kryté záložným právom alebo inou formou zabezpečenia	0	0
Hodnota pohľadávok, na ktoré sa zriadilo záložné právo	50 000 000	25 082 320
Hodnota pohľadávok, pri ktorých je obmedzené právo s nimi nakladať	0	0

V rámci úverovej zmluvy je zriadené záložné právo na obchodné pohľadávky v prospech Tatra banky, a.s.

6. Finančné účty

Informácie o finančných účtoch okrem krátkodobého finančného majetku sú uvedené nižšie:

Názov položky	Bežné účtovné obdobie	Bezprostredne predchádzajúce účtovné obdobie
Pokladnica, ceniny	24 345	12 415
Bežné bankové účty	4 966 860	1 686 798
Peniaze na ceste	77 965	108 560
Spolu	5 069 170	1 807 773

Účtami v bankách môže Spoločnosť voľne disponovať.

7. Časové rozlíšenie

Jednotlivé položky časového rozlíšenia sú uvedené v nasledujúcej tabuľke:

Opis položky časového rozlíšenia	Bežné účtovné obdobie	Bezprostredne predchádzajúce účtovné obdobie
Náklady budúcich období dlhodobé, z toho:	1 675 543	1 613 941
Nájomné Kaufland	1 016 084	911 404
Nájomné Tesco	659 459	702 537
Náklady budúcich období krátkodobé, z toho:	365 387	345 268
poistné	192 504	183 531
nájomné	119 729	114 544
ostatné	53 154	47 193
Príjmy budúcich období dlhodobé:	0	0
Príjmy budúcich období krátkodobé, z toho:	56 574	21 713
Vyúčtovanie energií r. 2023	56 574	21 713

8. Odložená daňová pohľadávka

Informácie o výpočte odloženej daňovej pohľadávky sú uvedené v poznámkach v časti IV Dane.

PASÍVA**1. Vlastné imanie**

Prehľad pohybu vlastného imania v priebehu bežného a predchádzajúceho účtovného obdobia je uvedený v nasledujúcich tabuľkách:

Položka vlastného imania	Stav k 1.1.2024	Prírastky	Úbytky	Presuny	Stav k 31.12.2024
a	b	c	d	e	f
Základné imanie	49 800	0	0	0	49 800
Ostatné kapitálové fondy	7 711 000	0	0	0	7 711 000
Zákonný rezervný fond a nedeliteľný fond	9 960	0	0	0	9 960
Oceňovacie rozdiely z precenenia majetku a záväzkov	165 441	0	83 661	0	81 780
Nerozdelený zisk minulých rokov	7 726 242	0	0	1 090 255	8 816 497
Neuhradená strata minulých rokov	-2 123 442	0	0	0	-2 123 442
Výsledok hospodárenia bežného účtovného obdobia	1 090 255	2 376 746	0	-1 090 255	2 376 746
Vlastné imanie spolu	14 629 256	2 376 746	83 661	0	16 922 341

Položka vlastného imania	Stav k 1.1.2023	Prírastky	Úbytky	Presuny	Stav k 31.12.2023
a	b	c	d	e	f
Základné imanie	49 800	0	0	0	49 800
Ostatné kapitálové fondy	7 711 000	0	0	0	7 711 000
Zákonný rezervný fond a nedeliteľný fond	9 960	0	0	0	9 960
Oceňovacie rozdiely z precenenia majetku a záväzkov	280 669	0	115 228	0	165 441
Nerozdelený zisk minulých rokov	7 207 555	0	0	518 687	7 726 242
Neuhradená strata minulých rokov	-2 123 442	0	0	0	-2 123 442
Výsledok hospodárenia bežného účtovného obdobia	518 687	1 090 255	0	-518 687	1 090 255
Vlastné imanie spolu	13 654 229	1 090 255	115 228	0	14 629 256

Základné imanie Spoločnosti tvorí 100 listinných akcií v nominálnej hodnote 498 EUR. Všetky akcie sú spojené s rovnakými právami pre akcionárov. Väčšinový akcionár Royal Invest Consulting, a.s. sa zaviazal uhradiť časť straty minulých rokov vo výške 700 000 EUR, do dňa zostavenia účtovnej závierky suma ešte nebola uhradená.

Účtovná zisk za rok 2023 vo výške 1 090 255 EUR bol preúčtovaný na nerozdelený zisk minulých rokov rozhodnutím Valného zhromaždenia spoločnosti zo dňa 25. júna 2024. Do dňa zostavenia účtovnej závierky nebolo rozhodnuté o rozdelení zisku za rok 2024.

2. Rezervy

Prehľad rezerv je uvedený v nasledujúcej tabuľke:

Názov položky a	Bežné účtovné obdobie				Stav na konci účtovného obdobia f
	Stav na začiat ku účtovného obdobia b	Tvorba c	Použitie d	Zrušenie e	
Dlhodobé rezervy:	0	0	0	0	0
Krátkodobé rezervy, z toho:	630 825	182 025	61 729	550 000	201 121
Rezerva na audit	22 120	22 120	22 120	0	22 120
Rezerva na právne poradenstvo	0	0	0	0	0
Rezerva na trans. dokumentáciu	0	0	0	0	0
Rezerva na nevyčerpané dovolenky	58 705	50 566	39 609	0	69 662
Rezerva na nevyplatené odmeny	550 000	109 339	0	550 000	109 339
Rezerva na odchodné	0	0	0	0	0
Rezervy spolu	630 825	182 025	61 729	550 000	201 121

Spoločnosť očakáva použitie rezerv v priebehu roka 2025.

Názov položky a	Bezprostredne predchádzajúce účtovné obdobie				Stav na konci účtovného obdobia f
	Stav na začiatk u účtovného obdobia b	Tvorba c	Použitie d	Zrušenie e	
Dlhodobé rezervy:	0	0	0	0	0
Krátkodobé rezervy, z toho:	81 792	630 825	81 792	0	630 825
Rezerva na audit	22 120	22 120	22 120	0	22 120
Rezerva na právne poradenstvo	0	0	0	0	0
Rezerva na trans.dokumentáciu	0	0	0	0	0
Rezerva na nevyčerpané dovolenky	59 672	58 705	59 672	0	58 705
Rezerva na nevyplatené odmeny	0	550 000	0	0	550 000
Rezerva na odchodné	0	0	0	0	0
Rezervy spolu	81 792	630 825	81 792	0	630 825

3. Závazky

Štruktúra záväzkov (okrem bankových úverov) podľa zostatkovej doby splatnosti je uvedená v nasledujúcej tabuľke:

Názov položky	Bežné účtovné obdobie	Bezprostredne predchádzajúce účtovné obdobie
Závazky po lehote splatnosti	5 487 779	4 490 975
Závazky so zostatkovou dobou splatnosti do jedného roka vrátane	83 772 941	79 276 289
Krátkodobé záväzky spolu	89 260 720	83 767 264
Závazky so zostatkovou dobou splatnosti jeden rok až päť rokov	5 892 441	11 268 790
Závazky so zostatkovou dobou splatnosti nad päť rokov	0	0
Dlhodobé záväzky spolu	5 892 441	11 268 790

Dlhodobé záväzky v roku 2024 predstavujú prijaté zábezpeky na prenajaté prevádzky spoločnostiam v skupine vo výške 44 734 EUR (v roku 2023: 44 734 EUR), záväzkov zo sociálneho fondu vo výške 106 317 EUR (v roku 2023: 103 290 EUR), záväzku z finančného prenájmu vo výške 104 724 EUR (v roku 2023: 185 022 EUR), záväzok z autokreditu vo výške 336 891 EUR (v roku 2023: 452 169 EUR), podriadený záväzok voči spriaznenej osobe vo výške 3 234 931 EUR (v roku 2023: 10 359 682 EUR). Najväčšie položky krátkodobých záväzkov sú záväzky z obchodného styku vo výške 43 185 140 EUR (v roku 2023: 51 815 112 EUR) a daňové záväzky vo výške 26 934 743 EUR (v roku 2023: 24 377 306 EUR), z čoho je spotrebná daň vo výške 20 694 368 EUR (v roku 2023: 19 760 883 EUR).

4. Sociálny fond

Tvorba a čerpanie sociálneho fondu v priebehu účtovného obdobia sú uvedené v nasledujúcej tabuľke:

Názov položky	Bežné účtovné obdobie	Bezprostredne predchádzajúce účtovné obdobie
Začiatkový stav sociálneho fondu	103 290	90 944
Tvorba sociálneho fondu na ťarchu nákladov	58 140	60 580
Tvorba sociálneho fondu zo zisku	0	0
Ostatná tvorba sociálneho fondu	0	0
Tvorba sociálneho fondu spolu	58 140	60 580
Čerpanie sociálneho fondu	55 113	48 234
Konečný zostatok sociálneho fondu	106 317	103 290

Zo sociálneho fondu boli v rokoch 2024 a 2023 poskytnuté príspevky prevažne na stravné zamestnancom.

5. Odložený daňový záväzok

Informácie o výpočte odloženého daňového záväzku sú uvedené v poznámkach v časti IV Dane.

6. Bankové úvery a vydané dlhopisy

Prehľad bankových úverov je uvedený v nasledujúcej tabuľke:

Názov položky a	Mena b	Úrok p. a. v % c	Dátum splatnosti d	Suma istiny v príslušnej mene za bežné účtovné obdobie e	Suma istiny v príslušnej mene za bezprostredne predchádzajúce účtovné obdobie f
Dlhodobé bankové úvery					
Slovenská sporiteľňa	€	3M euribor + 1,90 %	31.03.2027	750 000	1 350 000
Tatra banka – investičný R	€	3M euribor + 2 %	31.05.2026	7 473 855	5 673 855
Dlhodobé bankové úvery spolu				8 223 855	7 023 855
Tatra banka -syndikovaný úver	€	1M euribor + 1,7%	31.12.2025	50 000 000	50 000 000
Tatra banka - kontokorent	€	3M euribor + 3 %	na požiadanie	0	9 847
Slovenská sporiteľňa	€	3M euribor + 1,90 %	31.03.2027	600 000	600 000
Tatra banka – investičný	€	3M euribor + 2 %	31.05.2026	1 400 000	1 400 000
Krátkodobé bankové úvery spolu				52 000 000	52 009 847

Spoločnosť má v Tatra banke a.s. bankové úvery, ktoré sú zabezpečené zásobami, nehnuteľným majetkom a pohľadávkami. V septembri 2021 spoločnosť načerpala investičný úver vo výške 9 523 855 EUR, ktorý je splatný 31.05.2026. V priebehu roku 2024 došlo k navýšeniu tohto bankového úveru o sumu 3 200 000 EUR, bol načerpaný nový krátkodobý bankový úver od Tatrabanky v sume 33 000 000 EUR (splatený k 31.07.2024) a tiež krátkodobý bankový úver od UniCredit Bank Czech Republic and Slovakia, pobočka zahraničnej banky v sume 14 000 000 EUR (splatený k 31.07.2024).

Spoločnosť splatila časť bankového úveru vedeného v Slovenskej sporiteľni, ku ktorému je zriadené záložné právo na Skladovú halu GGT, tiež splatila časť investičného bankového úveru od Tatra banky.

Krátkodobý bankový úver od Slovenskej sporiteľne a krátkodobý investičný úver od Tatra banky s dátumom splatnosti po 31.12.2024 predstavujú krátkodobú časť z celkovej hodnoty bankových úverov.

7. Pôžičky prijaté od spriaznených a tretích strán

Prehľad pôžičiek prijatých od spriaznených a tretích strán je uvedený v nasledujúcej tabuľke:

Názov položky	Mena	Úrok p. a. v %	Dátum splatnosti	Suma istiny v príslušnej mene za bežné úctovné obdobie	Suma istiny v príslušnej mene za bezprostredn e predchádzajú ce úctovné obdobie
a	b	c	d	e	f
Dlhodobé pôžičky					
Pôžička PhDr. Ivan Kmotrík (2)	€	1,25% p.a.	31.12.2026	2 900 000	2 900 000
Pôžička PhDr. Ivan Kmotrík (3)	€	0,50% p.a.	31.12.2025	0	7 000 000
Pôžička Valmont	€	6,52 % p.a.	31.12.2028	1 973 000	0
Kapitalizované úroky	€			352 441	459 682
Krátkodobé pôžičky					
Pôžička PhDr. Ivan Kmotrík (1)	€	1,25% p.a.	31.12.2025	2 000 000	2 000 000
Pôžička PhDr. Ivan Kmotrík (3)	€	0,50% p.a.	31.12.2025	7 000 000	0
Pôžička GGT CZ	€	5,47% p.a.	31.12.2025	3 488 497	1 200 000
Pôžička od materskej spoločnosti (cash pooling)	€	1M EUR+1,7%	cash pooling	2 585 029	1 462 917
Pôžička od ostatných spoločností v konsolidovanom celku (cash pooling)	€	1M EUR+1,7%	cash pooling	2 465 000	2 578 480
Pôžička Valmont	€	5,47 % p.a.	31.12.2025	551 916	570 616
Pôžička Valmont	€	5,47 % p.a.	31.12.2025	1 184 000	0
Pôžička Reblok	€	1M EUR+3%	30.06.2023	0	-4 874
Kapitalizované úroky	€			989 660	748 459
Krátkodobé finančné výpomoci					

8. Časové rozlíšenie

Štruktúra časového rozlíšenia je uvedená v nasledujúcej tabuľke:

Názov položky	Bežné úctovné obdobie	Bezprostredne predchádzajúce úctovné obdobie
Výdavky budúcich období dlhodobé	0	0
Výdavky budúcich období krátkodobé, z toho:	317 287	206 106
Pokuty a úroky z omeškania	189 891	186 106
Iné výdavky budúcich období	127 396	20 000
Výnosy budúcich období dlhodobé, z toho:	0	0
Zisk z predaja DHM	0	0
Výnosy budúcich období krátkodobé, z toho:	3 070	670
Zisk z predaja DHM	0	0
Prenájom vozidla, reklamnej plochy a iný prenájom	3 070	670
Spolu	320 357	206 776

9. Majetok prenanatý formou finančného prenájmu (u nájomcu)

Závazky z finančného prenájmu a autokreditu sú uvedené v nasledujúcej tabuľke:

Názov položky a	Bežné účtovné obdobie			Bezprostredne predchádzajúce účtovné obdobie		
	Splatnosť			Splatnosť		
	do jedného roka vrátane b	od jedného roka do piatich rokov vrátane c	viac ako päť rokov d	do jedného roka vrátane e	od jedného roka do piatich rokov vrátane f	viac ako päť rokov g
Istina	359 383	441 615	0	376 899	637 191	0
Finančný náklad	34 310	30 138	0	46 849	47 279	0
Spolu	393 693	471 753	0	423 748	684 470	0

Finančný prenájom sa týka prenájmu dopravných prostriedkov a strojov, doba trvania prenájmu je 3 – 5 rokov. Úroková sadzba je stanovená pevnou sadzbou ku dňu uzatvorenia zmluvy. Závazky spoločnosti vyplývajúce z finančného prenájmu zabezpečuje prenanatý majetok.

VÝNOSY

1. Tržby za vlastné výkony a tovar

Tržby za vlastné výkony a tovar podľa jednotlivých segmentov, t.j. podľa typov výrobkov a služieb, a podľa hlavných teritórií sú uvedené v nasledujúcej tabuľke:

Oblasť odbytu a	Tovar		Služby	
	Bežné účtovné obdobie b	Bezprostredne predchádzajúce účtovné obdobie c	Bežné účtovné obdobie d	Bezprostredne predchádzajúce účtovné obdobie e
Slovensko	791 536 115	773 002 395	31 424 508	26 758 308
Česko	81 085	29 130	4 156 470	3 338 473
Maďarsko	0	0	660	540
Rakúsko	0	0	0	0
Luxembursko	0	0	8 000	5 000
Švédsko	0	0	0	287 896
Poľsko	0	0	0	21 755
Spolu	791 617 200	773 031 525	35 589 638	30 411 972

2. Ostatné výnosy z hospodárskej, finančnej a mimoriadnej činnosti

Informácie o výnosoch z hospodárskej činnosti, finančnej činnosti a mimoriadnej činnosti sú uvedené nižšie:

Názov položky	Bežné účtovné obdobie	Bezprostredne predchádzajúce účtovné obdobie
Ostatné významné položky výnosov z hospodárskej činnosti, z toho:	47 555 202	56 182 686
Tržby z predaja majetku	21 667	35 071
Výnosy z odpísaných pohľadávok / faktoring	47 113 819	55 539 525
Dotácie	0	32 053
Ostatné výnosy z hospodárskej činnosti	419 716	576 037
Finančné výnosy, z toho:	3 590 995	3 391 321
Tržby z predaja cenných papierov a podielov	0	1 000 000
Výnosy z dlhodobého finančného majetku – prijaté podiely	1 031 095	0
<i>Kurzové zisky, z toho:</i>	<i>0</i>	<i>1</i>
Kurzové zisky ku dňu, ku ktorému sa zostavuje účtovná závierka	0	0
Ostatné finančné výnosy	4	273 169
Výnosové úroky	2 559 896	2 118 151

Výnosy z hospodárskej činnosti v roku 2024 obsahujú najmä tržby z predaja majetku vo výške 21 667 EUR (v roku 2023: 35 071 EUR), výnosy z odpísaných pohľadávok (faktoring) vo výške 47 113 819 EUR (v roku 2023: 55 539 525 EUR) a náhrady mánk a škôd vrátane poistných náhrad vo výške 84 697 EUR (v roku 2023: 183 172 EUR).

Významnou položkou finančných výnosov sú úroky z finančných výpomocí vo výške 2 559 896 EUR (v roku 2023: 2 118 151 EUR) a výnosy z dlhodobého finančného majetku – podielov vo výške 1 031 095 EUR. V roku 2023 boli dosiahnuté tiež tržby z predaja cenných papierov a podielov vo výške 1 000 000 EUR.

3. Čistý obrat

Informácie o čistom obrate Spoločnosti sú uvedené nižšie:

Názov položky	Bežné účtovné obdobie	Bezprostredne predchádzajúce účtovné obdobie
Tržby z predaja služieb	35 589 638	30 411 972
Tržby za tovar	791 617 200	773 031 525
Výnosové úroky	2 559 896	2 118 150
Čistý obrat celkom	829 766 734	805 561 647

Tržby z predaja služieb za rok 2024 tvoria najmä tržby za prenájom priestorov a služby spojené s nájmom v hodnote 6 384 129 EUR (v roku 2023: 5 454 818 EUR), logistické služby 2 040 416 EUR (v roku 2023: 1 960 664 EUR), odmena za predaj a sprostredkovanie 10 813 788 EUR (v roku 2023: 9 441 407 EUR), mandátne služby 8 484 045 EUR (v roku 2023: 7 723 365 EUR), marketing 7 439 189 EUR (v roku 2023: 5 363 514 EUR), ostatné 428 071 EUR (v roku 2023: 468 205 EUR).

NÁKLADY

Spoločnosť si prenájma predajné priestory vo veľkých nákupných centrách a hypermarketoch. V roku 2024 bolo prenajatých 157 predajných miest – nájomné za tieto prevádzky bolo vo výške 5 031 943 EUR (v roku 2023: 4 291 789 EUR).

Prehľad nákladov Spoločnosti za poskytnuté služby, náklady z hospodárskej činnosti a finančné náklady je uvedený v nasledujúcej tabuľke:

Názov položky	Bežné účtovné obdobie	Bezprostredne predchádzajúce účtovné obdobie
Náklady za poskytnuté služby, z toho:	26 280 595	24 009 334
<i>Náklady voči audítorovi, audítorskej spoločnosti, z toho:</i>		
náklady za overenie individuálnej účtovnej závierky		
<i>Ostatné významné položky nákladov za poskytnuté služby, z toho:</i>		
Nájomné za sklady a trafiky	5 866 113	5 140 584
Odmena za predaj tovaru	9 962 967	9 094 428
Logistické služby	2 864 234	2 987 881
Reklama a marketing	1 962 244	1 640 560
Náklady na reprezentáciu	406 238	332 441
Opravy	577 480	546 959
Právne poradenstvo	9 472	60 312
Poradenské služby	1 058 402	928 423
Softwarová podpora	1 831 105	1 619 940
Strážne služby	564 207	472 473
Cestovné náhrady	110 846	125 764
Odvoz odpadu	121 522	120 069
Odvoz tržby	58 307	45 005
Ostatné služby (telefón, serv. služby, poplatky, monitoring a iné)	252 010	266 324
Iné služby	635 448	628 171
Ostatné významné položky nákladov z hospodárskej činnosti, z toho:	48 648 695	57 266 516
Odpis pohľadávky / faktoring	47 116 855	55 555 607
Manká a škody	124 775	319 639
Zostatková cena predaného dlhodobého hmotného a nehmotného majetku	60131	3 643
Tvorba a zúčtovanie opravných položiek k pohľadávkam	186 152	491 358
Pokuty a penále	7 210	22 105
Poistné (majetok, pohľadávky)	748 190	650 223
Ostatné	405 382	223 941
Finančné náklady, z toho:	4 955 307	4 611 311
<i>Kurzové straty, z toho:</i>	19 724	797
Kurzové straty ku dňu, ku ktorému sa zostavuje účtovná závierka	0	0
<i>Ostatné významné položky finančných nákladov, z toho:</i>	4 935 583	4 610 514
Nákladové úroky	4 371 938	3 540 752
<i>Ostatné náklady na finančnú činnosť, z toho</i>	563 645	514 762
Bank. poplatky a záruky	463 967	424 652
Ostatné	99 678	90 110

DANE

Informácie o dočasných rozdieloch a výpočte odloženej dane:

Názov položky	Stav k 31.12.2024	Stav k 31.12.2023
Dočasné rozdiely medzi účtovnou hodnotou majetku a daňovou základňou, z toho:	1 538 325	1 440 493
odpočítateľné		
zdaniteľné	1 538 325	1 440 493
Dočasné rozdiely medzi účtovnou hodnotou zásob, pohľadávok a záväzkov a ich daňovou základňou, z toho:	2 847 358	2 458 337
odpočítateľné	2 847 358	2 458 337
zdaniteľné		
Možnosť umorovať daňovú stratu v budúcnosti		
Možnosť previesť nevyužitú daňovú odpisovú		
Sadzba dane z príjmov (v %)	24	21
Odložená daňová pohľadávka (+)/daňový záväzok (-) vypočítaný	-314 168	-213 747
Uplatnená daňová pohľadávka zaúčtovaná (+)/daňový záväzok (-)	-314 168	-213 747
Zaúčtované do výkazu ziskov a strát	-100 421	-140 192
Zaúčtované do vlastného imania	0	0

Odsúhlasenie vzťahu medzi splatnou daňou z príjmov, odloženou daňou z príjmov a výsledkom hospodárenia pred zdanením je uvedené v nasledujúcej tabuľke:

Názov položky a	Bežné účtovné obdobie			Bezprostredne predchádzajúce účtovné obdobie		
	Základ dane b	Daň c	Daň v % d	Základ dane e	Daň f	Daň v % g
Výsledok hospodárenia pred zdanením, z toho:	3 392 825			1 605 719		
teoretická daň		712 493	21		337 201	21
Daňovo neuznané náklady	3 991 046	838 120		3 191 460	670 207	
Výnosy nepodliehajúce dani						
Efekt zmeny daňovej sadzby						
Zrážková daň	373 048	70 879	19	203 596	38 683	19
Ostatné	-2 404 724	-504 992		-1 859 213	-390 435	
Spolu		1 116 500			655 656	
Splatná daň z príjmov		1 116 500			655 656	
Odložená daň z príjmov		-100 421			-140 192	
Celková daň z príjmov		1 016 079			515 464	

ÚDAJE NA PODSÚVAHOVÝCH ÚČTOCH

Názov položky	Bežné účtovné obdobie	Bezprostredne predchádzajúce účtovné obdobie
Spolu	4 626 640	3 714 730
Tovar prijatý na základe mandátnych zmlúv	3 503 546	2 752 749
Cudzí tovar	1 123 094	961 981

INÉ AKTÍVA A PASÍVA**Podmienené záväzky**

Podmieneným záväzkom sa rozumie:

- možná povinnosť, ktorá vznikla ako dôsledok minulej udalosti a ktorej existencia závisí od toho, či nastane alebo nenastane jedna alebo viac neistých udalostí v budúcnosti, ktorých vznik nezávisí od účtovnej jednotky, alebo
- povinnosť, ktorá vznikla ako dôsledok minulej udalosti, ale ktorá sa nevykazuje v súvahe, pretože nie je pravdepodobné, že na splnenie tejto povinnosti bude potrebný úbytok ekonomických úžitkov, alebo výška tejto povinnosti sa nedá spoľahlivo oceniť.

Dňa 14.06.2017 Spoločnosť uzavrela Dohodu o prístupí k záväzku, na základe ktorej Spoločnosť ako prístupujúci dlžník pristupuje k záväzku spoločnosti Mediaprint – Kapa Pressegross, a.s. (pôvodný dlžník) splatí pohľadávku a k ostatným peňažným záväzkom pôvodného dlžníka vyplývajúcim z úverovej zmluvy a stáva sa ďalším dlžníkom z úverovej zmluvy popri pôvodnom dlžníkovi. Zostatok úveru k 31. decembru 2024 predstavuje sumu 3 700 000 EUR (31. december 2023: 4 600 000 EUR).

Spoločnosť sa zaručila za spoločnosť PRESS-TABAK s.r.o. (zmena názvu 28. februára 2018 na VALMONT CR, spol. s r.o.). Výška ručenia k 31. decembru 2024 predstavuje 35 357 142 CZK (31. december 2023: 41 785 714 CZK).

Spoločnosť sa zaručila za spoločnosť Grafobal Group, a.s., výška ručenia záväzku za dopravný prostriedok predstavuje 2 406 623 EUR (2023: 5 567 457 EUR).

Spoločnosť GGT, a.s. ako materská spoločnosť, poskytla spoločnosti GGT CZ prostredníctvom EXIM banky záruku u dodávateľa JT International spol. s.r.o. vo výške 5 400 000 EUR, Philip Morris, a.s. platobnú záruku vo výške 17 800 000 EUR, Imperial Brands CR a.s. vo výške 5 700 000 EUR a British American Tobacco (Czech Republic), s.r.o. vo výške 2 600 000 EUR. Zároveň spoločnosť GGT a.s., figuruje ako ručiteľ v bankách: VUB – úverová linka 45 000 000 CZK, investičný úver 17 000 000 CZK.

Vzhľadom na to, že viaceré oblasti slovenského daňového práva (napr. legislatíva ohľadom transferového oceňovania) doteraz neboli dostatočne overené praxou, existuje neistota v tom, ako ich budú daňové orgány aplikovať. Mieru tejto neistoty nie je možné kvantifikovať a zanikne až potom, keď budú k dispozícii právne precedensy príp. oficiálne interpretácie príslušných orgánov. Vedenie Spoločnosti si nie je vedomé žiadnych okolností, v dôsledku ktorých by jej vznikol v budúcnosti významný náklad.

PRÍJMY A VÝHODY ČLENŮ ŠTATUTÁRNÝCH, DOZORNÝCH A INÝCH ORGÁNOV SPOLOČNOSTI

Druh příjmu, výhody	Hodnota příjmu, výhody súčasných členov orgánov		
	štatutárnych	dozorných	iných
Peňažné príjmy – 2024	78 000	0	0
Peňažné príjmy – 2023	0	50 000	0
Peňažné príjmy – 2022	0	30 000	0
Peňažné príjmy – 2021	110 000	55 000	0
Peňažné príjmy – 2020	110 000	55 000	0
Peňažné príjmy – 2019	172 200	55 000	0

EKONOMICKÉ VZŤAHY SPOLOČNOSTI A SPRIAZNENÝCH OSÔB

Transakcie so spriaznenými osobami sú uvedené v nasledujúcej tabuľke:

Spriaznená osoba	Kód druhu obchodu	Hodnotové vyjadrenie obchodu	
		Bežné účtovné obdobie	Bezprostredne predchádzajúce účtovné obdobie
a	b	c	d
ADVISO, s.r.o.	1	36 000	36 000
AGROMA s.r.o.	8	3 000	3 000
ALPHA CAPITAL SK a.s.	1	174 000	0
AMO-3, s.r.o.	1	660 790	549 600
BESTBRANDS s.r.o.	8	1 258	1 226
BESTBRANDS, s.r.o.	1	106 336	116 833
BMC international, a.s.	8	1 200	1 200
BRESMAN s.r.o.	1	1 529 621	767 558
BRESMAN s.r.o.	2	35 574 534	19 791 480
BRESMAN s.r.o.	3	300 114	335 138
D.A. CZVEDLER, spol. s r.o.	1	896 493	791 753
D.A. CZVEDLER, spol. s r.o.	2	25 579 212	22 870 545
D.A. CZVEDLER, spol. s r.o.	3	240 566	233 729
D.A. PRESS, spol. s r.o.	1	402 738	404 588
D.A. PRESS, spol. s r.o.	2	16 566 637	15 816 273
D.A. PRESS, spol. s r.o.	3	17 543	53 232
Fakultná nemocnica s poliklinikou Skalica, a.s.	2	576	2 574
FUEGO.SK s. r. o.	1	1 183	51 735
FUEGO.SK s. r. o.	2	268 986	169 761
FUEGO.SK s. r. o.	11	1 000 000	1 034 098
FUEGO.SK s. r. o.	3	78 924	85 691
FUEGO.SK s. r. o.	8	1 102 559	1 010 675
FUEGO.SK s. r. o.	8	-1 000 000	-1 034 098
GASTROGRAF s.r.o.	8	-12 260	300
GASTROGRAF s.r.o.	3	7 920	15 840
GG INSURANCE, s.r.o.	2	179	193
GGFS s.r.o.	2	0	3 174
GGFS s.r.o.	1	0	207 802
GGT CZ, a.s.	2	8 339	6 716
GGT CZ, a.s.	8	2 266 649	-12 460 261
GGT CZ, a.s.	11	1 031 094	0
GGT CZ, a.s.	11	-1 031 094	0
GGT CZ, a.s. (JAS ČR, a.s.)	3	500 179	552 938
GPN s.r.o.	2	2 819	2 525
GRAFOBAL GROUP akciová spoločnosť	2	126	228
GRAFOBAL GROUP akciová spoločnosť	8	2 623 609	2 573 199
GRAFOBAL GROUP akciová spoločnosť	1	618 000	554 040
GRAFOBAL GROUP development, a. s.	2	1 968	9 734
GRAFOBAL GROUP GOLF RESORT SKALICA a.s.	1	0	28 800
GRAFOBAL GROUP GOLF RESORT SKALICA a.s.	2	0	347
GRAFOBAL, akciová spoločnosť	1	355 439	721 405
GRAFOBAL, akciová spoločnosť	2	14 902	7 540
INTEGROUP, s.r.o.	2	175	0
KAPA-PRESS, spoločnosť s ručením obmedzeným	1	1 444 136	1 115 679
KAPA-PRESS, spoločnosť s ručením obmedzeným	2	32 385 512	28 326 171
KAPA-PRESS, spoločnosť s ručením obmedzeným	3	1 252 244	1 359 888

MEDIAPRESS Bratislava spol. s r.o.	1	2 088 209	1 944 266
MEDIAPRESS Bratislava spol. s r.o.	2	62 121 039	56 967 660
MEDIAPRESS Bratislava spol. s r.o.	3	339 212	672 913
MEDIAPRESS LUČENEC, spol. s r.o.	1	0	135 152
MEDIAPRESS LUČENEC, spol. s r.o.	2	0	3 971 377
MEDIAPRESS LUČENEC, spol. s r.o.	3	0	52 393
MEDIAPRESS Poprad, spol. s r.o.	1	1 109 914	1 030 552
Mediapress Poprad, spol. s r.o.	2	23 830 601	22 164 421
Mediapress Poprad, spol. s r.o.	3	288 691	355 350
Mediaprint - Kapa Pressegrasso, a.s.	1	3 937 377	3 480 880
Mediaprint - Kapa Pressegrasso, a.s.	2	191 800	230 274
Mediaprint - Kapa Pressegrasso, a.s.	3	1 247 724	1 170 551
OMS, a.s.	2	0	7 413
PhDr. Roman Jankovič pôžička	8	202 057	100 590
GRAFOBAL GROUP development, a. s.	8	1 360 956	0
PressMedia spol. s r.o.	11	0	-6 242 924
PressMedia spol. s r.o.	3	35 772	29 310
REBLOK a.s.	1	0	86 400
REBLOK a.s.	3	0	2 158
Royal Invest Consulting, a.s.	1	6 840	0
Royal Invest Consulting, a.s.	2	2 611	1 950
Royal Invest Consulting, a.s.	3	145 194	179 303
ROYAL PRESS, a.s.	1	810 314	692 922
ROYAL PRESS, a.s.	2	18 718 412	16 480 951
ROYAL PRESS, a.s.	3	151 910	266 155
Ružinovská poliklinika, a.s.	2	13 261	18 473
Slovenská Grafia a.s.	2	9 881	8 620
Slovenské pedagogické nakladateľstvo - Mladé letá, s.r.o.	2	799	1 101
ŠK Slovan Bratislava futbal a.s.	2	7 537	8 114
ŠK Slovan Bratislava futbal a.s.	1	161 455	46 256
ŠK Slovan Bratislava futbal a.s.	8	0	-2 765 965
ŠK SLOVAN Facility services s.r.o.	2	20 506	16 577
TABAKOLAND Slovakia, a.s.	1	187 548 070	201 246 867
TABAKOLAND Slovakia, a.s.	2	269	399
TABAKOLAND Slovakia, a.s.	3	2 734 961	3 230 886
Tehelné, a.s.	1	142 934	0
TECHNOTRADE INVEST spol. s r.o.	2	0	210
TICKETMEDIA s.r.o.	1	0	3 342
TICKETMEDIA s.r.o.	3	0	13 639
TOPAS, spol. s r.o.	1	271 844	838 981
TOPAS, spol. s r.o.	2	6 311 930	18 543 556
TOPAS, spol. s r.o.	3	56 200	210 691
TOPPRES D.A., spol. s r.o.	1	1 182 098	875 928
TOPPRES D.A., spol. s r.o.	2	34 007 344	25 798 308
TOPPRES D.A., spol. s r.o.	3	142 165	228 538
T-PRESS, spol. s r.o.	1	1 035 258	880 475
T-PRESS, spol. s r.o.	2	29 776 039	26 403 278
T-PRESS, spol. s r.o.	3	497 293	379 969
VALMONT CR, spol. s r.o.	3	18 700	18 700
VALMONT CR, spol. s r.o.	8	3 197 857	-276 013
VODAX a.s.	1	109 172	89 734
VODAX a.s.	2	816	729

Vysvetlivky:

Kód druhu obchodu

01
02
03
04
05
06
07
08

Druh obchodu:

nákup
predaj
poskytnutie služby
obchodné zastúpenie
licencia
transfer
know -how
úver, pôžička

Kladné hodnoty predstavujú prijatie úveru/pôžičky, resp. splatenie poskytnutého úveru/pôžičky

Záporné hodnoty predstavujú poskytnutie úveru/pôžičky, resp. splatenie prijatého úveru/pôžičky

Ggt

09
10
11

výpomoc
záruka
iný obchod

Vybrané aktíva a pasíva vyplývajúce z transakcií so spriaznenými osobami sú uvedené v nasledujúcej tabuľke (v EUR):

	Stav k 31.12.2024	Stav k 31.12.2023
Pohľadávky z obchodného styku	27 753 905	26 128 214
Ostatné pohľadávky v rámci konsolidovaného celku	1 404 348	1 502 248
Poskytnuté pôžičky	34 406 316	30 840 687
Aktíva spolu	63 564 569	58 471 149
Závazky z obchodného styku	10 543 881	12 836 890
Ostatné záväzky v rámci konsolidovaného celku	10 890 841	6 403 337
Ostatné dlhodobé záväzky	3 571 822	10 811 851
Pasíva spolu	25 006 544	30 052 078

SKUTOČNOSTI, KTORÉ NASTALI PO DNI, KU KTORÉMU SA ZOSTAVUJE ÚČTOVNÁ ZÁVIERKA, DO DŇA JEJ ZOSTAVENIA

Po 31. decembri 2024 nenastali žiadne ďalšie udalosti, ktoré by si vyžadovali zverejnenie alebo vykázanie v účtovnej závierke za rok 2024.

PREHLAD PEŇAŽNÝCH TOKOV

Spoločnosť zostavila prehľad peňažných tokov pomocou nepriamej metódy. V aktuálnom roku sa zmenila metóda výpočtu prehľadu peňažných tokov.

	2024	2023
	EUR	EUR
Výsledok hospodárenia z bežnej činnosti pred zdanením daňou z príjmov (+/-)	3 392 825	1 605 719
Nepeňažné operácie ovplyvňujúce výsledok hospodárenia z bežnej činnosti pred zdanením daňou z príjmov	5 956 481	5 119 429
Odpisy dlhodobého nehmotného majetku a dlhodobého hmotného majetku	4 282 904	3 700 986
Zostatková hodnota dlhodobého nehmotného majetku a dlhodobého hmotného majetku účtovaná pri vyradení tohto majetku do nákladov na bežnú činnosť, s výnimkou jeho predaja		
Odpis opravnej položky k nadobudnutému majetku		
Zmena stavu dlhodobých rezerv	10 957	-967
Zmena stavu opravných položiek	-70 602	491 358
Zmena stavu položiek časového rozlíšenia nákladov a výnosov	-3 001	-300 518
Dividendy a iné podiely na zisku účtované do výnosov		
Úroky účtované do nákladov	4 371 937	3 540 752
Úroky účtované do výnosov	-2 559 896	-2 118 151
Ostatné položky nepeňažného charakteru, ktoré ovplyvňujú výsledok hospodárenia z bežnej činnosti s výnimkou tých, ktoré sa uvádzajú osobitne v iných častiach prehľadu peňažných tokov	-75 818	-194 030
Vplyv zmien stavu pracovného kapitálu (rozdiel medzi obežným majetkom a krátkodobými záväzkami s výnimkou položiek obežného majetku, ktoré sú súčasťou peňažných prostriedkov a peňažných ekvivalentov) na výsledok hospodárenia z bežnej činnosti	4 229 731	-15 668 178
Zmena stavu pohľadávok z prevádzkovej činnosti	-683 734	-612 968
Zmena stavu záväzkov z prevádzkovej činnosti	-323 554	-12 896 173
Zmena stavu zásob	5 237 019	-2 159 037
Peňažné toky z prevádzkovej činnosti s výnimkou príjmov a výdavkov, ktoré sa uvádzajú osobitne v iných častiach prehľadu peňažných tokov	13 579 037	-8 943 029
Prijaté úroky s výnimkou tých, ktoré sa začleňujú do investičnej činnosti	2 559 896	2 118 151
Výdavky na zaplatené úroky s výnimkou tých, ktoré sa začleňujú do finančnej činnosti	-4 371 937	-3 540 752
Peňažné toky z prevádzkovej činnosti	11 766 996	-10 365 630
Výdavky na daň z príjmov účtovnej jednotky s výnimkou tých, ktoré sa začleňujú do investičných činností alebo finančných činností	-1 116 500	-655 656
Príjmy mimoriadneho charakteru vzťahujúce sa na prevádzkovú činnosť		
Výdavky mimoriadneho charakteru vzťahujúce sa na prevádzkovú činnosť		
Čisté peňažné toky z prevádzkovej činnosti	10 650 496	-11 021 286
Výdavky na obstaranie dlhodobého nehmotného majetku	-25 998	-130 778
Výdavky na obstaranie dlhodobého hmotného majetku	-4 156 416	-3 261 061
Výdavky na obstaranie dlhodobých cenných papierov a podielov v iných účtovných jednotkách, s výnimkou cenných papierov, ktoré sa považujú za peňažné ekvivalenty a cenných papierov určených na predaj alebo na obchodovanie	-4 481 969	6 086 031
Príjmy z predaja dlhodobého nehmotného majetku		
Príjmy z predaja dlhodobého hmotného majetku	60 131	-35 071
Čisté peňažné toky z investičnej činnosti	-8 604 252	2 659 121
Peňažné toky vo vlastnom imaní		
Príjmy z ďalších vkladov do vlastného imania spoločníkmi alebo fyzickou osobou, ktorá je účtovnou jednotkou		
Peňažné toky vznikajúce z dlhodobých záväzkov a krátkodobých záväzkov z finančnej činnosti	1 225 000	5 824 984
Príjmy z prijatých pôžičiek	1 225 000	5 824 984
Príjmy mimoriadneho charakteru vzťahujúce sa na finančnú činnosť		
Výdavky mimoriadneho charakteru vzťahujúce sa na finančnú činnosť		

Čisté peňažné toky z finančnej činnosti	1 225 000	5 824 984
Čisté zvýšenie alebo čisté zníženie peňažných prostriedkov a peňažných ekvivalentov	3 271 245	-2 537 181
Stav peňažných prostriedkov a peňažných ekvivalentov na začiatku účtovného obdobia	1 797 926	4 335 107
Stav peňažných prostriedkov a peňažných ekvivalentov na konci účtovného obdobia pred zohľadnením kurzových rozdielov vyčíslených ku dňu, ku ktorému sa zostavuje účtovná závierka	5 069 170	1 797 926
Kurzové rozdiely vyčíslené k peňažným prostriedkom a peňažným ekvivalentom ku dňu, ku ktorému sa zostavuje účtovná závierka		
Zostatok peňažných prostriedkov a peňažných ekvivalentov na konci účtovného obdobia upravený o kurzové rozdiely vyčíslené ku dňu, ku ktorému sa zostavuje účtovná závierka	5 069 170	1 797 926

Peňažné prostriedky

Peňažnými prostriedkami (angl. cash) sa rozumejú peňažné hotovosti, ekvivalenty peňažných hotovostí, peňažné prostriedky na bežných účtoch v bankách, kontokorentný účet a peniaze na ceste.

Peňažné ekvivalenty

Peňažnými ekvivalentmi (angl. cash equivalents) sa rozumie krátkodobý finančný majetok, ktorý je zameniteľný za vopred známu sumu peňažných prostriedkov, pri ktorom nie je riziko výraznej zmeny jeho hodnoty v najbližších troch mesiacoch ku dňu zostavenia účtovnej závierky, napríklad termínované vklady na bankových účtoch, ktoré sú uložené najviac na trojmesačnú výpovednú lehotu, likvidné cenné papiere určené na obchodovanie, prioritné akcie obstarané účtovnou jednotkou, ktoré sú splatné do troch mesiacov odo dňa, ku ktorému sa zostavuje účtovná závierka.