



**VÝROČNÁ
SPRÁVA 2024**

HSF System SK, s.r.o.

3 187 907

Vlastné
imanie

1 075 089

Neobežný majetok

11 790 624

Krátkodobé záväzky

198 002

Časové rozlíšenie

3 323 258

Finančné účty

17 409 411

Obežný majetok

**Ročná produktivita
práce na jedného
zamestnanca je
1 128 393 €**

Spolu majetok
Spolu vlastné imanie a záväzky

18 688 250 2

generálne dodávky stavieb

projekčné práce a inžinierska činnosť

ľahké obvodové plášte – skladané fasády, sendvičové panely, lamelové fasády, strešné plášte

O B S A H

Slovo riaditeľa	6
Naše stavby v roku 2024	9
Kto stojí za našou prácou	20
Benefity zamestnancov	22
Trávime spolu aj voľný čas	24
Organizačná štruktúra 2024	26
Účtovná závierka 2024	27
Posúdenie dosiahnutia cieľov stratégie pre rok 2024 vytyčených vo VS 2023	28
ESG	30
Ostatné údaje o spoločnosti	31
Ocenenia	32
História v priebehu rokov 2010 - 2024	35
Vybrané referencie	36
Sídlo spoločnosti	37
Vlastný časopis	40
Napísali o nás	41
Najväčšie stavebné podniky na Slovensku	48
Podniky stavebnej výroby podľa tržieb 2024	49
Podniky stavebnej výroby podľa výsledku hospodárenia 2023	50
Podniky stavebnej výroby podľa produktivity práce 2023	51
Podniky stavebnej výroby 2024 top 3 v regiónoch	52
Stavebné realizačné firmy	53
Najväčšie stavebné podniky na Slovensku	54
Významné subdodávky na stavbách v SR podľa hodnoty stavebných prác	55
Významné pozemné stavby na Slovensku podľa hodnoty stavebných prác	56
Významné inžinierske stavby na Slovensku podľa hodnoty stavebných prác	57
Správa nezávislého audítora	59
Dodatok správy nezávislého audítora	93
Spoločenská zodpovednosť	95
Deň pre deti	98
Podporujeme	100
Obraz od Martina Lukáča	103

SLOVO RIADITEĽA



Tomáš Kosa,
konateľ spoločnosti
HSF System SK
a podpredseda
predstavenstva stavebnej
skupiny HSF System.

„Budúcnosť stavebníctva je v našich rukách. V medzinárodnej stavebnej skupine HSF System z investičného holdingu PURPOSIA Group si to uvedomujeme každý deň.“

Rok 2024 bol pre nás veľmi intenzívny. Bol to prvý ucelený kalendárny rok, v ktorom naša spoločnosť fungovala v novovytvorenej holdingovej štruktúre PURPOSIA Group, ktorú sme predstavili v roku 2023. Už po takej krátkej dobe, ako je jeden rok fungovania v rámci tejto novej skupiny, môžeme konštatovať, že sa začínajú prejavovať prvé očakávané efekty, ktoré nás k tomuto kroku viedli. Odvetvové zameranie jednotlivých spoločností, zefektívnenie procesov a synergické efekty medzi sesterskými firmami potvrdzujú správnosť nášho rozhodnutia.

Rok 2024 bol pre nás rokom mnohých výziev, ale aj príležitostí. Vstup na rakúsky trh a založenie spoločnosti HSF System AT nám umožní získať nové zákazky a posilniť vzťahy s našimi dlhoročnými klientmi. Išlo o prirodzený krok po niekoľkých rokoch nášho pôsobenia na rakúskom trhu, kde sme za túto dobu úspešne zrealizovali 8 zákaziek s celkovou plochou cez 75 tisíc m². Podobne ako pri zakladaní HSF System SK na Slovensku, išlo prevažne o zákazníkov, s ktorými máme dlhodobé a pevné väzby.

Keď sa pozriem na to, ako sa nám darilo, mám veľkú radosť. HSF System SK mal rekordný rok s tržbami 59,8 mil. eur a hospodárskym výsledkom 4,1 mil. eur pred zdanením. Skvelý rok má za sebou aj naša sesterská spoločnosť HSF System v Česku. Tržby dosiahli 86,1 mil. eur (druhý najlepší výsledok v histórii), zaznamenali sme najlepší prevádzkový výsledok hospodárenia v histórii a hospodársky výsledok pred zdanením predstavoval 9,2 mil. eur.

Spolu majetok
Spolu vlastné imanie a záväzky

18 688 2502

Slovenský trh je pre nás nesmierne dôležitý. Veríme, že za našimi úspechmi stojí nielen kvalitná práca, ale aj schopnosť porozumieť miestam, na ktorých staviame. Som veľmi hrdý na naše posledné realizácie, ako sú napríklad výstavba nového vývojového centra spoločnosti Minebea Slovakia

v Košiciach, generálna dodávka obchodných centier Klokán na Slovensku aj v Česku, obchodného domu OBI Zvolen alebo výstavba logistického areálu Contera Park Prešov.

Aj projekt Green Park Piešťany je jedným z príkladov, ako sa môžeme podieľať na vytváraní inovatívnych a udržateľných riešení. Táto stavba patrí k špičke v oblasti zelených riešení nielen na Slovensku, ale aj v Európe. Tento prístup nás vedie k tomu, aby sme neustále zlepšovali naše služby v oblasti technológie alebo v prístupe k udržateľnosti a ekológii.

Sme presvedčení, že budúcnosť slovenského a českého stavebníctva je tiež v mladých ľuďoch. Preto dlhodobo organizujeme vzdelávacie iniciatívy, ako je medzinárodná súťaž Modelium, ktorá motivuje mladých študentov k tvorbe inovatívnych modelov stavieb. Tento rok sa súťaže zúčastnilo rekordné množstvo tímov nielen zo Slovenska, ale aj z Českej republiky. Mladí ľudia prinášajú novú vlnu kreativity, nadšenia a technických schopností, ktoré sú pre rozvoj nášho odvetvia kľúčové. Pretože aj stavebníctvo potrebuje svoje hviezdy.

Stále sa posúvame ďalej a hľadáme spôsoby, akorobiť svoju prácu efektívnejšie. Technológie, digitalizácia a robotizácia dnes v stavebníctve naberajú na sile. My v tom vidíme príležitosť, ako stavať rýchlejšie, kvalitnejšie a udržateľnejšie. Veríme, že prepojenie projektovania, BIM modelov, automatizácie a samotnej realizácie má obrovský potenciál. V tomto smere chceme byť priekopníkmi.

Udržateľnosť je pre nás prirodzenou súčasťou podnika-

nia. Dobrovoľne sledujeme ESG a hľadáme ďalšie spôsoby, ako stavať s menším dopadom na životné prostredie.

Na Slovensku je pre nás kľúčové nielen kvalitne realizovať generálne dodávky, ale podieľať sa aj na rozvoji miestnych komunít. Pomáhame základným, stredným a vysokým školám, podporujeme športové akcie a regionálne projekty. Spoločne usilujeme o to, aby naša práca nielen zlepšovala stavebnú infraštruktúru, ale prispievala aj k lepšej kvalite života.

V roku 2024 sme získali niekoľko prestížnych ocenení, ktoré potvrdzujú, že naša práca má významný dopad. Boli sme ocenení titulom ASB Stavebná firma roka a získali sme titul Slovakia Best Managed Companies, čo je výsledkom tvrdej práce celého tímu HSF System SK. Ďakujeme veľmi všetkým kolegyniam a kolegom za perfektnú prácu.

Stavebníctvo je odvetvie, ktoré sa neustále vyvíja a posúva vpred. Som hrdý na to, čo sme dosiahli, ale zároveň sa teším aj na to, čo nás čaká v budúcnosti. Naším cieľom je nielen vytvárať kvalitné a inovatívne projekty, ale aj budovať dlhodobé vzťahy, ktoré nás budú posúvať ďalej. Rast našej firmy je založený na našich hodnotách: kvalite, odbornosti a férovosti.

Vďaka týmto hodnotám, ktoré sú súčasťou našej firemnej kultúry, sme sa dostali tam, kde sme dnes – medzi rešpektované a uznávané stavebné firmy. Verím, že spoločne s našimi kolegami, partnermi a klientmi budeme ako súčasť investičnej skupiny PURPOSIA Group nadálej formovať budúcnosť stavebníctva v Česku, na Slovensku a v ďalších európskych krajinách.

Tomáš Kosa,
konateľ spoločnosti HSF System SK a podpredseda
predstavenstva stavebnej skupiny HSF System.



**Naše stavby
v roku 2024**

CONTERA PARK

Lokalita: Malý Šariš, okr. Prešov

Suma: 7 329 016 €

Rok: 2023-2024

Klient: CONTERA Management SK s.r.o.

Contera Park Malý Šariš je logistická a výrobná hala, ktorá slúži na skladovanie a produkciu rôzneho sortimentu výrobkov v rámci ľahkej výroby. Hala má univerzálne využitie, ktoré zahŕňa skladovanie a výrobu rôznych komodít. Skladové priestory boli navrhnuté s možnosťou úplnej individualizácie vnútorného priestoru podľa špecifických požiadaviek používateľa. Vo výrobnéj časti sa nachádza lisovňa plastov a ľahká strojárka výroby, prípadne montážne činnosti ako vystríhovanie, dierovanie, nitovanie či skrutkovanie, najmä pre automobilový priemysel. Hlavným reprezentantom výroby je HVAC – zariadenie na kúrenie, vetranie a chladenie interiéru osobných automobilov. Objekt SO 101, teda skladovo-výrobná hala, má jednoduchý obdĺžnikový pôdorys s maximálnymi rozmermi 147,24 × 78,57 m. Hala je postavená ako jednopodlažný skladový monoblok, v ktorom je integrovaný trojpodlažný vstavaný objekt určený pre administratívnych zamestnancov.

Celková užitková
plocha objektov:
11 361,48 m²

Úžitková plocha SO 101
Skladovo – výrobná hala:
11 018,20 m²

Úžitková plocha – administratíva
1 521,76 m²



OBI ZVOLEN

Lokalita: Zvolen

Suma: 7 907 360 €

Rok: 2023-2024

Klient: Supernova Zvolen s.r.o.

Lokalita sa nachádza v Banskobystrickom kraji, na východnej hranici Obchodnej zóny Stráž, na nevyužívanej ploche pri križovatke ciest I. triedy č. 66 a Strážskej cesty. Hlavný objekt obchodného centra OBI je navrhnutý ako jednopodlažný monoblok kvádrového tvaru s aditívnymi hmotami, s maximálnymi pôdorysnými rozmermi približne 179,85 × 64,27 m a výškou 9,015 m (resp. 12,0 m). Hlavná fasáda je orientovaná na východ, smerom k parkovisku. Obchodné centrum je podľa svojho využitia rozdelené na tri základné časti: BAUMARKT (Stavebné centrum) – s predajnou plochou, kompletným technickým a sociálnym zázemím a kanceláriami pre používateľa. GARTENMARKT (Záhradné centrum) – s predajom kvetov a záhradníckych potrieb. Táto časť je čiastočne zastrešená a čiastočne nezastrešená, vybavená oplotenou voľnou vonkajšou expozíciou a predajnou plochou. BAUSTOFFZENTRUM (Stavebniny – vonkajší sklad) – oplotená, nezastrešená časť určená na priamy predaj stavebných materiálov, ku ktorej je možné prísť s dodávkami aj osobnými autami.

Celková plocha riešeného územia: 26 885 m²

Celková zastavaná plocha: 9 082,27 m²



MINEBEA KOŠICE

Lokalita: Košice

Suma: 2 998 440 €

Rok: 2023-2024

Klient: Minebea Slovakia s.r.o.

Stavba sa nachádza v blízkosti priemyselného parku CTPark Košice, v rámci samostatného areálu spoločnosti Minebea. Lokalita je prístupná účelovou komunikáciou priemyselného parku, ktorá je ďalej napojená na cestu R2 v úseku pri mestskej časti Pereš. Areál sa nachádza v intraviláne, v susedstve cesty III/3415. Budova R&D (vývojové centrum) je trojpodlažná budova s kancelárskymi priestormi, rokovacími miestnosťami a špeciálnymi technickými miestnosťami určenými na výskum, kontrolu kvality výrobkov a hygienické zázemie zamestnancov. Na prízemí je navrhnutý vstupný priestor haly, ktorý bude priamym pokračovaním existujúcej časti spojovacieho krčka. Z tohto priestoru budú cez kontrolné body a chodbu prístupné technologické miestnosti – Laboratórium spoľahlivosti, Hluková komora, EMC komora a Vibračná miestnosť. V uvedených priestoroch sa neplánujú trvalé pracovné miesta, preto sa na prízemí nachádza len pohotovostná toaleta. Vstupná chodba bude nadväzovať aj na vertikálne komunikačné priestory – výťah a schodisko, cez ktoré bude zabezpečený prístup na 1. a 2. podlažie s kancelárskymi priestormi, rokovacími miestnosťami a hygienickým zázemím pre zamestnancov. Na týchto dvoch podlažiach budú sústredené všetky trvalé pracovné miesta budovy R&D.



GARBE PIEŠŤANY

Lokalita: Piešťany

Suma: 16 523 106 €

Rok: 2022-2024

Klient: Patria Park Piešťany s. r. o.

Skladovo-výrobná hala je rozdelená na tri funkčné sekcie, ktoré spoločne zabezpečujú efektívne využitie priestoru a technológií.

Prvá sekcia zahŕňa administratívny vstavok s kancelárskymi, skladový priestor vybavený regálovým systémom s indukčným vedením pre optimalizáciu skladovania, ako aj šatne umiestnené na mezaníne.

Stredná sekcia je určená na výrobu jemnej elektroniky. Časť tohto priestoru je technicky upravená a oddelená ako čisté priestory, ktoré spĺňajú špecifické požiadavky pre prácu v kontrolovanom prostredí.

Tretia sekcia slúži ako ďalší skladový priestor, čím sa zabezpečuje plynulé logistické prepojenie medzi výrobou a skladovaním.

Celá hala bola pôvodne navrhnutá ako skladový objekt. V priebehu času bola flexibilne upravená a prispôbená aj na potreby výrobného procesu.



RETAIL BOX BYTČA

Lokalita:	Bytča
Suma:	8 506 460 €
Rok:	2023–2024
Klient:	KLM Bytča s.r.o.

Urbanistickým riešením stavba rešpektuje a zachováva danosti územia a funkčne dopĺňa jeho bezprostredné okolie. Polyfunkčný komplex RETAIL BOX BYTČA pozostáva z 12 samostatných obchodných priestorov (blokov) s priamymi vstupmi, vďaka čomu môžu jednotlivé nájomné jednotky fungovať prevádzkovo samostatne – nezávisle od seba. Nosnú časť komplexu tvorí prevádzka potravinového reťazca. Každý z ostatných blokov je dispozične riešený podľa štandardov konkrétneho nájomcu. Dispozičné riešenie, ako aj ich počet, je flexibilné a môže byť upravené podľa požiadaviek budúcich nájomníkov. Územie obchodného centra dopĺňajú samostatne stojace prevádzky, ako sú autoumyváreň, samoobslužná čerpacia stanica a rýchlonabíjacie boxy pre elektromobily. Riešené územie má plochu 27 210 m², z toho zastavaná plocha spevnených plôch je viac ako 14 500 m² a zastavaná plocha objektov presahuje 8 100 m².





KTO STOJÍ ZA NAŠOU PRÁCOU

Je nutné zdôrazniť, že dosiahnuté dobré výsledky spoločnosti sú zásluhou vynikajúcej práce jednotlivcov i celého kolektívu a všetkým za to patrí poďakovanie.



d'akujeme

Ambroš Andrej Miloslav
Ing. Balvonová Lucia
Barčáková Michaela
Ing. Belániová Lenka
Ing. Bodorík Tomáš
Bohuš Marek
Bojdová Ingrid
Ing. Borák Jaroslav
Bunta Michal
Ing. Centko Matúš
Ing. Ďaďová Karin
Dávidík Filip
Dávidiková Bianka

Dolníková Aneta
Dubovcová Dana
Ing. arch. Dubovský Lukáš
Ďurajková Miriam
Ing. Fogáš Andrej
Franček Vladimír
Ing. Guoth Peter
Gyürösi Dárius Sebastián
Bc. Hanuliaková Lenka
Ing. Harčár Matúš
Ing. Harmanová Martina
Ing. Hasík Jan
Ing. Hrnčár Miroslav

Husarik Martin
Ing. Chorvát Radovan
Mgr. Jackaninová Marianna
Ing. Jančiga Jozef
Ing. Jančošek Šimon
Bc. Jantová Marika
Jokel Samuel
Ing. Kasáková Veronika
Knihová Barbora
Ing. Kočnerová Michaela
Ing. Kosa Tomáš
Ing. Kosa Matej
Kosa Peter

Ing. Kováč Zuzana
Kubala Peter
Kubišová Miroslava
Ing. Kudjaková Dagmara
Ing. Kuric Jaroslav
Ing. Kuric Daniel
Bc. Kuricová Alexandra
Ing. Kyšková Monika
Lesay Dávid
Majtán Dominik
Ing. Michalisková Simona
Miko Filip
Mikulíková Andrea

Ing. Molnár Miloš
Ing. Mydlo Tomáš
Ing. Padychová Andrea
Ing. Pappová Sarah
Pavlíková Barbora
Pinčáková Veronika
Piovarčiová Simona
Ing. Podskoč Róbert
Ing. Rakovanová Dominika, PhD.
Ing. Singer Peter
Mgr. Bc. Smiešková Zuzana
Ing. Struhárik Juraj
Ing. Sýkorová Eva

Ing. Šalkovská Mariana
Šoška Šimon
Ing. Šoška Roman
Šotkovský Róbert
Štrba Dominik
Šušolík Branislav
Bc. Šuvara Filip
Tekel' Rastislav
Trizuliaková Helena
Ing. Uričko Erik
Valent Tomáš
Žemel Kristián

BENEFITY ZAMESTNANCOV

PRIEMERNÉ TRVANIE
PRACOVNÉHO POMERU
K 31.12.2024

Svojich zamestnancov a ich odvedenú prácu si veľmi
vážíme, a preto im aj ich rodinným príslušníkom
poskytujeme širokú škálu benefitov:

1. V rámci partnerstva s rôznymi organizáciami poskytujeme bezplatné vstupy na kultúrne, spoločenské a športové podujatia:
 - HSF System Race Jahodná - športové závody v prírodnom teréne;
 - Rajecký maratón;
 - Terchovský polmaratón;
 - Žilinský triatlon;
 - HSF System Triatlon Podhradské more
 - Minikáry v Žiline a v Košiciach - preteky detských a mládežníckych vozíkov bez motora;
 - Beh Rajeckým rínikom;
 - SKI Bílá – permanentky na lyžovanie počas lyžiarskej sezóny;
 - hudobný festival Sorfest na Slezskoostravskom hrade;
 - Dolná oblasť Vítkovice – partnerské koncerty a všetky expozície spravované DOV;
 - HSF System Bike Čeladná – preteky horských bicyklov s voľnou registráciou pre zamestnancov a ich deti, firemné zázemie spolu so zázemím sponzorovaného tímu Česká spořitelna – Accolade Cycling Team na servis bicyklov;
 - Valachy tour – séria športových podujatí;
 - hudobný festival Colours of Ostrava;
 - hudobné podujatie Majáles, tradične organizované Stavovskou úniou študentov;
2. Pre zamestnancov sa organizujú letné aj zimné teambuildingové aktivity.
3. Zabezpečujeme športové oblečenie a doplnky pre aktívnych zamestnancov – športovcov, ako aj ďalšie drobnosti na posilnenie značky spoločnosti a tímového ducha.
4. Hradíme zamestnancom 100 % stravné lístky – 8,80 €.
5. Organizujeme bezplatnú účasť na odborných zahraničných veľtrhoch.
6. Preplácame štartovné na športových podujatiach, ktoré nie sú sponzorsky podporované.
7. Spoločnosť hradí poplatky spojené s odborným vzdelávaním zamestnancov, ako sú autorizácie a podobne, vrátane poplatkov na ich udržiavanie.
8. Prispievame 50 % na štúdium cudzích jazykov.
9. Pracovné raňajky.
10. Zľavy na dentálnu hygienu be DENTAL.
11. Hodnotné vianočné darčeky.
12. Príspevok na akcie jednotlivých oddelení.
13. Príspevok pri výročiach vo firme.
14. Poukaz na rekreáciu zamestnanca a jeho rodiny na Slovensku.
15. Zamestnanci sa zúčastňujú školení a odborných podujatí s cieľom rozširovať svoje profesijné znalosti. Tím z projekčného oddelenia sa zúčastnil BIM Open Konferencie zameranej na praktické využitie metodiky BIM. Hlavným prínosom bolo zdieľanie poznatkov, inovácií a najnovších trendov v oblasti digitalizácie stavebníctva. Naša environmentalistka úspešne dokončila kurz „ESG v praktických súvislostiach“ v rámci vzdelávacieho programu ESG.

4,5
roka

TRÁVIME SPOLU AJ VOĽNÝ ČAS

U nás vládne rodinná atmosféra. Trávime spolu aj voľný čas.

Množstvo zážitkov si odnášame z firemných teambuildingových akcií, ktoré sú základom našej koležiality a výbornej pracovnej atmosféry. Sme jednoducho jeden tím a na našej práci je to vidieť – či už ide o pracovné, alebo voľnočasové výkony.

Tímového ducha podporujeme prostredníctvom firemných akcií, kde sa snažíme posilniť vzájomné vzťahy. Typ aktivity nás nelimituje. Radi sa učíme nové veci, a tak je spektrum veľmi široké – lyžovanie, snowboarding, hokej, cyklistika, beh. A keď chce niekto prekonať svoje limity? Prinášame kombináciu disciplín v rámci triatlonu.



FOOTBAL
FEDERAL
DERBY



HSF SYSTEM CASINO NIGHT



HSF SYSTEM BIKE ČELADNÁ



MAJÁLES 2024

Výchovu a vzdelávanie budúcich generácií berieme vážne.

Organizovaním súťaže Modelium sa snažíme objaviť perspektívne mladé talenty. Darí sa nám to? So študentmi pracujeme aktívne. V budúcom roku by sme pre účastníkov tejto medzinárodnej stredoškolskej súťaže chceli zorganizovať online workshop, aby boli výsledné modely a práca s kartónom na ešte vyššej úrovni než doteraz. Skutočné výsledky však ukáže až ďalší ročník súťaže.



MODELIMUM PLÁVAJÚCE
MESTO



TERCHOVSKÝ
POLMARATÓN



TERCHOVÁ
TEAMBUILDING



TRITLON
PODHRADSKÉ
MORE



RAJECKÝ MARATÓN

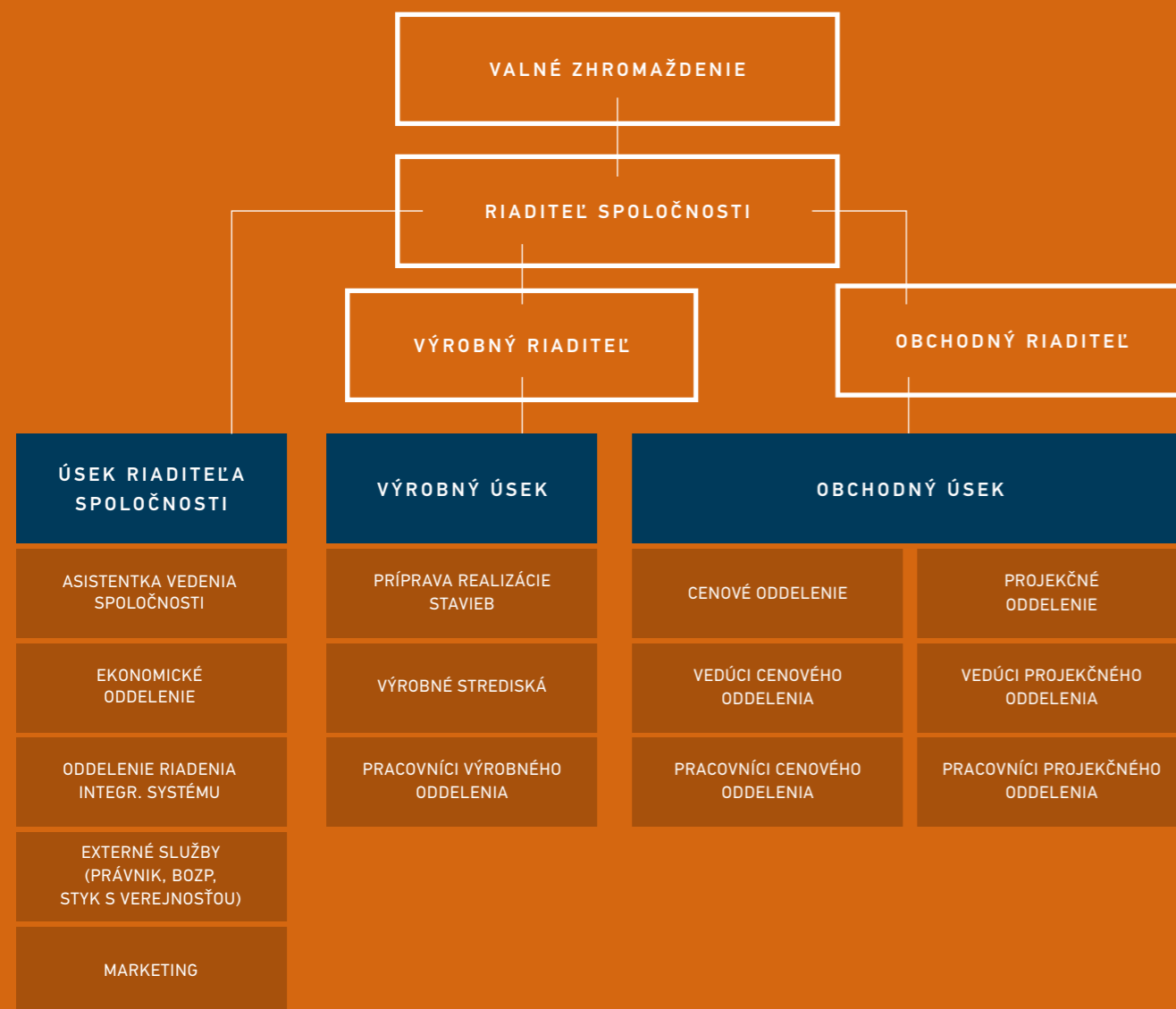


HOCKEY FEDERAL DERBY



VIANOČNÝ VEČIEROK

ORGANIZAČNÁ ŠTRUKTÚRA



ÚČTOVNÁ ZÁVIERKA 2024

Hlavné údaje účtovnej závierky k 31.12.2024 (v €)

NEOBEŽNÝ MAJETOK:	1 075 089
OBEŽNÝ MAJETOK:	17 409 411
ZÁSoby:	1 248
DLHODOBÉ POHĽADÁVKY:	2 970 300
KRÁTKODOBÉ POHĽADÁVKY:	11 114 605
FINANČNÉ ÚČTY:	3 323 258
ČASOVÉ ROZLIŠENIE:	198 002
VLASTNÉ IMANIE:	3 187 907
ZÁVÄZKY:	15 494 595
DLHODOBÉ ZÁVÄZKY:	3 413 003
KRÁTKODOBÉ ZÁVÄZKY:	11 790 624
KRÁTKODOBÉ REZERVY:	288 377
ČASOVÉ ROZLIŠENIE:	0
SPOLU MAJETOK:	18 682 502

Ročná produktivita práce na jedného zamestnanca je 1 128 393 €

POSÚDENIE DOSIAHNUTIA STRATÉGIE A CIEĽOV PRE ROK 2024 VYTÝČENÉ VO VS 2023

1. Dosiahnuť hospodársky výsledok vo výške minimálne 3 % objemu vykonávaných prác.
2. Nadalej udržať kvalitu prác a termínových parametrov stavieb podľa požiadaviek zakazníkov.
3. Pre rok 2024 je vytýčený cieľ udržať, prípadne posilniť pozíciu spoločnosti na stavebnom trhu.
4. Zvyšovať kvalifikáciu personálu firmy formou odborných školení.
5. Implementácia informačných softvérov kvôli informatizovanosti jednotlivých oddelení.

STRATÉGIA A CIELE SPOLOČNOSTI PRE ROK 2025

1. Dosiahnuť medziročný rast tržieb celej medzinárodnej stavebnej skupiny HSF System o 2 % a zároveň posilniť pozície na ďalších európskych trhoch v spolupráci a koordinácii so sesterskými spoločnosťami.
2. Zamerať sa na zvýšenie podielu hospodárskeho výsledku na obrate prostredníctvom dôslednej optimalizácie nákladov a zlepšenia prevádzkovej efektivity.
3. Nadalej posilňovať digitalizáciu a automatizáciu kľúčových procesov v úzkom prepojení s implementáciou inovatívnych riešení.
4. Na zabezpečenie efektívneho prenosu hodnôt ESG do našich procesov sa zamerať na intenzívnu internú osvetu v tejto oblasti.
5. Prehĺbiť spoluprácu v oblasti školstva, vedy a výskumu a pokračovať v aktuálnych výskumných projektoch.
6. Nadalej udržať kvalitu prác a termínové parametre stavieb podľa požiadaviek zákazníkov.
7. Zvyšovať kvalifikáciu personálu firmy prostredníctvom účasti zamestnancov na odborných školeniach.

**„Konštatujeme,
že všetky hlavné
ciele spoločnosti
boli splnené.“**

ESG

Princípy ESG vnímame ako prirodzenú súčasť nášho podnikania.

S ESG reportingom podľa nových štandardov EÚ sme začali, aj keď to zatiaľ nie je povinné. Zákonná povinnosť nefinančného reportingu od roku 2027 je pre nás potvrdením cesty, ktorou sme sa vydali už dávno. Neustále aktívne hľadáme nové príležitosti, ako podnikat' udržateľne a s rešpektom k okoliu.

V roku 2024 sme nadviazali na skúsenosti z predchádzajúceho obdobia a zamerali sme sa na zefektívnenie zberu a štruktúrovania ESG dát. Výrazne nám v tom pomohli naše výrobné strediská, ktoré poskytli spätnú väzbu z projektovej dokumentácie aj rozpočtov. Vďaka tomu sme zjednodušili metodiku a nastavili funkčný systém na výpočet uhlíkovej stopy. Položili sme tak pevné základy pre kvalitný ESG reporting. Sme pripravení na presnejšie vyhodnocovanie dopadov na životné prostredie v súlade s aktuálne sa vyvíjajúcimi externými metodikami.

Nadviazali sme na predchádzajúce opatrenia v oblasti znižovania emisií a energetickej efektivity. V roku 2024 sme zaobstarali prvé elektromobily. Investovali sme tiež do spolupráce s naším partnerom na spracovanie odpadov, aby sme optimalizovali celý proces.

Sociálna zodpovednosť pre nás znamená nielen dôraz na vzdelávanie zamestnancov, rovnaké príležitosti a zdravé pracovné prostredie, ale aj aktívnu podporu miestnych komunít. V tomto duchu sme pokračovali aj v uplynulom roku.

V oblasti správy (governance) sme v roku 2024 posilnili interné riadenie, zamerali sa na systematický zber dát a zodpovednosť manažmentu.



Vypracovali a zaviedli sme Etický kódex pre dodávateľov, ktorý sme začlenili do všetkých nových zmlúv. Kódex jasne definuje naše očakávania v oblasti environmentálnej zodpovednosti a sociálnych štandardov v dodávateľskom reťazci. Spustili sme tiež proces mapovania ESG prístupu našich kľúčových dodávateľov prostredníctvom cieľového online dotazníka. Aj keď je zber dát zatiaľ len v prvej tretine, túto aktivitu vnímame ako zásadný krok k lepšiemu porozumeniu udržateľnosti v našom dodávateľskom reťazci a k nadviazaniu aktívneho dialógu.

Zapojujeme sa tiež do odvetvových iniciatív. V roku 2024 sme sa stali členom expertnej skupiny Zväzu podnikateľov v stavebníctve, kde prispievame k tvorbe metodiky ESG pre celý stavebný sektor. V rámci zlepšenia internej komunikácie a porozumenia princípom udržateľnosti sme pre našich zamestnancov vytvorili súhrnnú ESG prezentáciu a na firemnom webe zriadili sekciu s vysvetlivkami kľúčových pojmov.

Naše úsilie v oblasti udržateľnosti podporila skutočnosť, že sme opäť boli zaradení medzi najlepšie riadené



firmy v Slovenskej republike v rámci programu Slovakia Best Managed Companies 2024, ktorý organizuje spoločnosť Deloitte. Takéto uznanie potvrdzuje našu stratégiu zodpovedného a profesionálneho prístupu k podnikaniu.

OSTATNÉ ÚDAJE O SPOLOČNOSTI

Nadobudnutie vlastných akcií, dočasných listov, obchodných podielov a akcií, dočasných listov a obchodných podielov materskej účtovnej jednotky

V období, za ktoré sa podáva výročná správa, spoločnosť nenadobudla uvedené akcie, listy a podiely.

Predpokladaný budúci vývoj spoločnosti

V roku 2024 sa taktiež prejavili opatrenia na zvýšenie efektivity hospodárenia spoločnosti. V roku 2025 plánujeme investície hlavne do hardvérového a softvérového vybavenia, ako aj do školení zameraných na zvyšovanie kvalifikácie zamestnancov spoločnosti. Investície sa budú financovať z nerozdeleného zisku. K 31.12.2024 spoločnosť zamestnávala 63 pracovníkov v trvalom pracovnom pomere.

Výdavky na výskum a vývoj

V sledovanom období spoločnosť nemala výdavky na výskum a vývoj.

Udalosti osobitného významu, ktoré nastali po skončení účtovného obdobia, za ktoré sa vyhotovuje výročná správa

K dátumu vyhotovenia výročnej správy nenastali udalosti osobitného významu, ktoré by ovplyvnili účtovnú závierku za rok 2024.

Návrh na rozdelenie zisku

Spoločnosť dosiahla za rok 2024 zisk vo výške 3 181 907 €. O použitý dosiahnutého výsledku hospodárenia rozhodne valné zhromaždenie spoločníkov. Konateľ navrhne valnému zhromaždeniu ponechať dosiahnutý zisk za rok 2024 v nerozdelených ziskoch minulých období.

Organizačná zložka v zahraničí

Spoločnosť organizačnú zložku v zahraničí nemá.

OCENENIA

Rok 2024 bol pre HSF System SK skutočne výnimočný, a to nielen vďaka úspešným projektom, ale aj vďaka uznaniám, ktoré potvrdzujú náš stabilný rast a kvalitné riadenie.

Získali sme titul **ASB Stavebná firma roka 2024**, a to vďaka verejnému hlasovaniu v rámci prestížneho podujatia ASB GALA. Toto ocenenie vnímame ako silný signál dôvery od klientov, partnerov aj širšej verejnosti. Záštitu nad galavečerom prevzalo Ministerstvo dopravy SR.

A veľmi si vážime aj to, že sme sa zaradili medzi **12 najlepšie riadených slovenských súkromných firiem podľa hodnotenia Best Managed Companies od Deloitte**. Odborná porota ocenila našu stratégiu, inovatívnosť, firemnú kultúru aj finančné výsledky. Ďakujeme všetkým kolegom a partnerom, ktorí stoja za týmto úspechom.

„Najviac hrdý som na to, že sme vybudovali komunitu ľudí, ktorá je ako rodina. Snažíme sa, aby sa ľudia navzájom poznali, mali sa radi a chodili do práce s pocitom, že keď majú problém, tak je riešiteľný a vedia sa oň podeliť s kolegami,“

Tomáš Mydlo,
výrobný riaditeľ, HSF System SK.

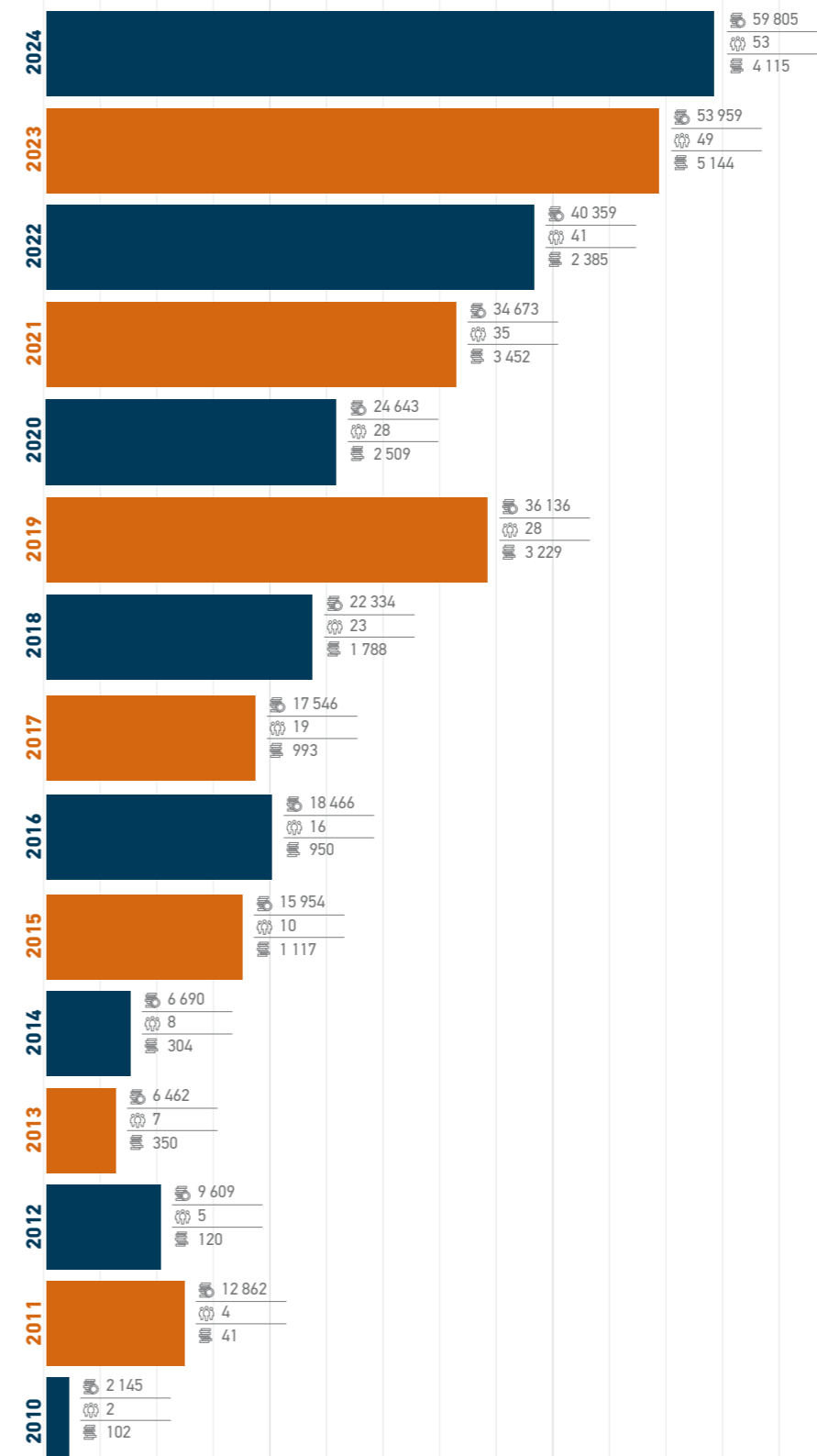


**Staviame stavby
na skúsenostiach
a bohatej firemnej
histórii**

HSF System SK, s.r.o. 2010–2024

Súhrn ukazovateľov spoločnosti HSF System SK, s.r.o.
v priebehu rokov 2010 – 2024 v tis. €

Objem výkonov / Priemerný počet zamestnancov / Hospodárske výsledky firmy (pred zdanením)



VYBRANÉ REFERENCIE

**Po dobu existencie
spoločnosť realizovala
zákazky v celkovom
objeme 348 252 tis. €**

**Rentabilita tržieb
5,34 %**

SÍDLO SPOLOČNOSTI

Spoločnosť HSF System SK, s. r. o., sídli v moderných priestoroch na ulici Bytčianska 499/130, 010 03 Žilina – Považský Chlmec. Ďalej spoločnosť pre svoju prevádzku využíva kancelárie prenajaté na Košickej ulici v Prešove a na Bottovej ulici v Bratislave. V Nitre má spoločnosť pobočku na ulici Štefánikova trieda.

ĽUDSKÉ ZDROJE

K 31.12.2024 spoločnosť zamestnávala 63 pracovníkov v trvalom pracovnom pomere.

Spoločnosť zamestnáva zamestnancov v riadiacích pozíciách, pracovníkov obchodného oddelenia, stredísk, stavbyvedúcich, majstrov, projektantov, projektových manažérov a pracovníkov ekonomického oddelenia.

V daných pracovných pozíciách sa jednotliví zamestnanci každoročne vzdelávajú a zabezpečujú si kvalifikačný rast oprávneniami pre výkony v oblastiach projektant pozemných stavieb, stavbyvedúci a stavebný dozor.

V rámci personálneho a sociálneho rozvoja zamestnancov zabezpečuje spoločnosť pravidelné školenia ochrany zdravia pri práci, PO, dodržiavania bezpečnostných predpisov a pravidelne zabezpečuje OOPP.

ZÁKLADNÉ ÚDAJE O SPOLOČNOSTI

HSF System SK, s.r.o.
Bytčianska 499/130
010 03 Žilina

Základné imanie:
5 000 €

IČO: 454 12 464
DIČ: 2022973095

Konatelia:
Ing. Jan Hasík
Ing. Tomáš Kosa

Rozhodujúci predmet činnosti:

- uskutočňovanie stavieb a ich zmien, prípravné práce k realizácii stavby
- dokončovacie stavebné práce pri realizácii exteriérov a interiérov
- Vypracovanie dokumentácie a projektu jednoduchých stavieb, drobných stavieb a zmien týchto stavieb
- Inžinierska činnosť, stavebné cenárstvo, projektovanie a konštruovanie elektrických zariadení

62

mediálních výstupov
HSF System SK

75 %

výstupov v online médiách

2 128 786

užívateľov (mediálny dosah)

dosah na
Instagrame

49 200

6

vydaných
tlačových správ

182 800

dosah na Facebooku

32

mediálních výstupov
projektu Modelium

VLASTNÝ ČASOPIS



NAPÍSALI O NÁS

ASB ALMANACH STAVEBNÍCTVO 2024

ASB GALA 2024

18. ročník
PREŠIENHO
OCENOVANIA
26. 9. 2024

Laureáti ASB GALA 2024

ASB Odborný architektúry a stavebníctva Roman Takáč, Matej Siebert	ASB Developer roka v segmente rezidenčnej 1. miesto JTRE	ASB Veľká stavebná firma roka DYNAMIC CONSTRUCTION
ASB Odborný architektúry a stavebníctva podľa veľkosti Roman Takáč, Matej Siebert	ASB Developer roka v segmente rezidenčnej 2. miesto YIT Slovakia	ASB Štítná stavebná firma roka Transservis
ASB Špeciálna cena Peter Bičok, Ondrej Horváth - mesto Trnava	ASB Developer roka v segmente rezidenčnej 3. miesto Alto Real Estate	ASB Malá stavebná firma roka Mirano
	ASB Developer roka v segmente priemyselnej a logistiky CIP Slovakia	ASB Stavebná firma roka podľa výnosnosti HSF System SK
	ASB Developer roka v segmente retail JTRE	
	ASB Developer roka v segmente administratívna JTRE	
	ASB Developer roka podľa energetiky JTRE	

ASB_ALMANACH_STAVEBNICTVO_2024

HSF SYSTEM SK: HOLDINGOVÁ ŠTRUKTÚRA A REKORDNÉ ÚSPECHY V ROKU 2023

Spoločnosť HSF System SK, ktorá v roku 2023 ukončila päťročnú transformačnú fázu vrátane vstupu do holdingu PURPOSIA Group, sa vďaka strategickým krokmi a noviciám etablovala ako jeden z lídrov slovenského stavebníctva. Vývoj HSF System SK sumarizuje Tomáš Kosa, konateľ spoločnosti.

Spoločnosť HSF System SK, ktorá začala na slovenskom trhu v roku 2010 a tržby neleno vyše 2 mld. eur a dvojnásobným ziskom, dosiahla v roku 2023 rekordné tržby takmer 54 mld. eur a výnosnosti na EBITDA zameranou, ich hĺbkovou a odhodlanie na kľúčových faktoroch úspechu, ktoré nám umožnili stať sa najúspešnejšou spoločnosťou v Žilinskom kraji a jedným z lídrov na trhu.

Spoločnosť HSF System SK, ktorá začala na slovenskom trhu v roku 2010 a tržby neleno vyše 2 mld. eur a dvojnásobným ziskom, dosiahla v roku 2023 rekordné tržby takmer 54 mld. eur a výnosnosti na EBITDA zameranou, ich hĺbkovou a odhodlanie na kľúčových faktoroch úspechu, ktoré nám umožnili stať sa najúspešnejšou spoločnosťou v Žilinskom kraji a jedným z lídrov na trhu.

HSF SYSTEM SK: HOLDINGOVÁ ŠTRUKTÚRA A REKORDNÉ ÚSPECHY V ROKU 2023

Spoločnosť HSF System SK, ktorá v roku 2023 ukončila päťročnú transformačnú fázu vrátane vstupu do holdingu PURPOSIA Group, sa vďaka strategickým krokmi a noviciám etablovala ako jeden z lídrov slovenského stavebníctva. Vývoj HSF System SK sumarizuje Tomáš Kosa, konateľ spoločnosti.

Spoločnosť HSF System SK, ktorá začala na slovenskom trhu v roku 2010 a tržby neleno vyše 2 mld. eur a dvojnásobným ziskom, dosiahla v roku 2023 rekordné tržby takmer 54 mld. eur a výnosnosti na EBITDA zameranou, ich hĺbkovou a odhodlanie na kľúčových faktoroch úspechu, ktoré nám umožnili stať sa najúspešnejšou spoločnosťou v Žilinskom kraji a jedným z lídrov na trhu.

HSF SYSTEM SK: HOLDINGOVÁ ŠTRUKTÚRA A REKORDNÉ ÚSPECHY V ROKU 2023

Spoločnosť HSF System SK, ktorá v roku 2023 ukončila päťročnú transformačnú fázu vrátane vstupu do holdingu PURPOSIA Group, sa vďaka strategickým krokmi a noviciám etablovala ako jeden z lídrov slovenského stavebníctva. Vývoj HSF System SK sumarizuje Tomáš Kosa, konateľ spoločnosti.

STAVBÁRI SA DOŽILI RASTU TRŽIEB AJ ZISKU

Rast zisku si v roku 2023 užila polovica veľkých firiem v prvej desiatke, stratu mala iba jediná.

Spoločnosť HSF System SK, ktorá v roku 2023 ukončila päťročnú transformačnú fázu vrátane vstupu do holdingu PURPOSIA Group, sa vďaka strategickým krokmi a noviciám etablovala ako jeden z lídrov slovenského stavebníctva. Vývoj HSF System SK sumarizuje Tomáš Kosa, konateľ spoločnosti.

Spoločnosť HSF System SK, ktorá začala na slovenskom trhu v roku 2010 a tržby neleno vyše 2 mld. eur a dvojnásobným ziskom, dosiahla v roku 2023 rekordné tržby takmer 54 mld. eur a výnosnosti na EBITDA zameranou, ich hĺbkovou a odhodlanie na kľúčových faktoroch úspechu, ktoré nám umožnili stať sa najúspešnejšou spoločnosťou v Žilinskom kraji a jedným z lídrov na trhu.

STAVBÁRI SA DOŽILI RASTU TRŽIEB AJ ZISKU

Rast zisku si v roku 2023 užila polovica veľkých firiem v prvej desiatke, stratu mala iba jediná.

Spoločnosť HSF System SK, ktorá v roku 2023 ukončila päťročnú transformačnú fázu vrátane vstupu do holdingu PURPOSIA Group, sa vďaka strategickým krokmi a noviciám etablovala ako jeden z lídrov slovenského stavebníctva. Vývoj HSF System SK sumarizuje Tomáš Kosa, konateľ spoločnosti.

Spoločnosť HSF System SK, ktorá začala na slovenskom trhu v roku 2010 a tržby neleno vyše 2 mld. eur a dvojnásobným ziskom, dosiahla v roku 2023 rekordné tržby takmer 54 mld. eur a výnosnosti na EBITDA zameranou, ich hĺbkovou a odhodlanie na kľúčových faktoroch úspechu, ktoré nám umožnili stať sa najúspešnejšou spoločnosťou v Žilinskom kraji a jedným z lídrov na trhu.

FACILITY MANAGEMENT ROZŠIRUJE PONUKU O ENERGIU

Vlastná správa sa javí ziskovejšia, zahŕňa však spravidla aj development a výstavbu nových objektov.

Spoločnosť HSF System SK, ktorá v roku 2023 ukončila päťročnú transformačnú fázu vrátane vstupu do holdingu PURPOSIA Group, sa vďaka strategickým krokmi a noviciám etablovala ako jeden z lídrov slovenského stavebníctva. Vývoj HSF System SK sumarizuje Tomáš Kosa, konateľ spoločnosti.

Spoločnosť HSF System SK, ktorá začala na slovenskom trhu v roku 2010 a tržby neleno vyše 2 mld. eur a dvojnásobným ziskom, dosiahla v roku 2023 rekordné tržby takmer 54 mld. eur a výnosnosti na EBITDA zameranou, ich hĺbkovou a odhodlanie na kľúčových faktoroch úspechu, ktoré nám umožnili stať sa najúspešnejšou spoločnosťou v Žilinskom kraji a jedným z lídrov na trhu.

FACILITY MANAGEMENT ROZŠIRUJE PONUKU O ENERGIU

Vlastná správa sa javí ziskovejšia, zahŕňa však spravidla aj development a výstavbu nových objektov.

Spoločnosť HSF System SK, ktorá v roku 2023 ukončila päťročnú transformačnú fázu vrátane vstupu do holdingu PURPOSIA Group, sa vďaka strategickým krokmi a noviciám etablovala ako jeden z lídrov slovenského stavebníctva. Vývoj HSF System SK sumarizuje Tomáš Kosa, konateľ spoločnosti.

Spoločnosť HSF System SK, ktorá začala na slovenskom trhu v roku 2010 a tržby neleno vyše 2 mld. eur a dvojnásobným ziskom, dosiahla v roku 2023 rekordné tržby takmer 54 mld. eur a výnosnosti na EBITDA zameranou, ich hĺbkovou a odhodlanie na kľúčových faktoroch úspechu, ktoré nám umožnili stať sa najúspešnejšou spoločnosťou v Žilinskom kraji a jedným z lídrov na trhu.

NAPÍSAĽI O NÁS

ZO SVETA STAVEBNÍCTVA

Skupina HSF System: Ideme správnym stavebným smerom

Rekordný obrat. Boom zelených stavieb. Rozvoj verejného priestoru. Slovenská stavebná spoločnosť HSF System SK dosiahla v roku 2023 rekordný obrat, stala sa aktívnou v oblasti ESG reportingu, ako generálny dodávateľ stavieb čoraz viac zelených projektov, pripravuje vlastné údržbatelne projekty a svojimi zákazkami pomáha oživiť verejný priestor. HSF System SK je súčasťou medzinárodnej stavebnej skupiny HSF System, ktorá patrí do holdingu PURPOSIA Group.

Spoločnosť HSF System SK začala pôsobiť na slovenskom stavebnom trhu v roku 2010 s tržbami viac ako 2 milióny eur. V roku 2023 sa jej tržby zvýšili na rekordnú úroveň necelých 54 miliónov eur. Na Slovensku zamestnáva spoločnosť HSF System SK takmer 60 ľudí, pričom v celej medzinárodnej skupine HSF System pracuje viac ako 170 zamestnancov. „Kľúčom k úspechu spoločnosti v roku 2023 sme sa stali najväčšou stavebnou spoločnosťou v Žilinskom kraji a patríme medzi popredné firmy v oblasti pozemného staviteľstva na Slovensku. Zároveň sa nám dari udržať vysoké výťaženie svojich stavebných kapacít, a to aj napriek premenlivým cenám a dostupnosti stavebných materiálov na trhu, ktoré ovplyvňovali uplynulú obdoba.“ hovorí Tomáš Kosa, konateľ HSF System SK a riaditeľ medzinárodnej stavebnej skupiny HSF System.

Spoločnosť HSF System SK začala fotovoltické elektrárne na strechách svojich centier v Žiline a v Ostrave. „Fotoelektrika sa stala štandardom pre súčasnú investíciu. Tam, kde fotovoltika nie je súčasťou projektu, sa inštalácia dokončuje dodatočne. Na budove ANTRACIT House v Ostrave sme už realizáciu ukončili a súčasnosti je v celej medzinárodnej skupine HSF System napájaná aj najbližšia stanica pre električkové vozidlá, a ktoré plánujeme rozšíriť svojím vozným parkom“, dodáva Peter Guoth.

Kľúčom v Bytci V slovenskom meste Bytča a v českých mestách Lipník nad Bečovou a Hampovce vyrástli na ploche takmer 16 000 m² nové zelené obchodné centrá, ktoré poskytujú ako generálny dodávateľ medzinárodná stavebná skupina HSF System SK, konateľ HSF System SK a riaditeľ medzinárodnej stavebnej skupiny HSF System.

ESG a zelené riešenia Údržba výstavby je dnes jednou zo základných požiadaviek na spoluprácu zo strany investorov. „My sa tomu prirodzene prispôbujeme. Okrem uplatňovania európskeho štandardu pre udržateľnú výstavbu podľa certifikácie BREEAM a DGNB sme vo svojej stavebnej skupine začali s ESG reportingom podľa nových účtovníkových štandardov. Implementácia ESG je pre nás záležitosťou, opisuje Peter Guoth, obchodný riaditeľ spoločnosti HSF System SK. Skupina HSF System realizuje na Slovensku a v Českej republike aj vlastné zelené riešenia. Pripravuje napríklad



Green Park Piešťany

EUROSTAV júl-august 2024

40

EUROSTAV_9/2024

ZO SVETA STAVEBNÍCTVA



Gymnastické a športové centrum Argy Academy



Stredoskolská súťaž Modelium

Zelený park je napojený na vlastný zdroj pitnej vody, má rekuperatívne jednotky na vykurovanie alebo chladenie skladových priestorov, mestský fotovoltický zdroj a na spalochnenie vyúsťva dažďovú vodu. „Sme radi, že sme mohli byť súčasťou projektu, ktorý patrí medzi špičku v oblasti zelených riešení nielen na Slovensku, ale aj v iných európskych krajinách“, dodáva Tomáš Kosa.

Rozvoj verejného priestoru V Žiline (mestská časť Považský Chlmec) tento rok otvoril nový multifunkčný priestor ANTRACIT Spot: gymnastické a športové centrum Argy Academy určené predovšetkým obyvateľom mesta a okolia všetkých vekových kategórií. Generálnym dodávateľom stavby bola spoločnosť HSF System SK, developerom projektu zasa medzinárodná skupina ANTRACIT. Celá budova je zaradená do najvyššej kategórie energetickej účinnosti „energeticky úsporná“. Zastavaná plocha s rozlohou 1 000 m² je bohatá vysadená stromami a kríkmi, pričom samotnú halu pokrýva zelená strecha s rozlohou 1 900 m².

Generálne dodávky na Slovensku V minulom roku stavebná spoločnosť HSF System SK dokončila napríklad aj obchodno-skladovacie centrum PIAČEK - veľkoobchod v Tmave, nové vývojové centrum spoločnosti Minebea Slovakia v Košiciach alebo projekt CONTERA Park v Prelove. „Pri každom projekte sa snažíme čo najviac digitalizovať, automatizovať a predpísať stavebné procesy od projek-

tovania až po realizáciu. Je to jedna zo strategických oblastí, ktorú vo svojej spoločnosti dlhodobo a intenzívne rozvíjame.“ hovorí Tomáš Mydlo, výrobný riaditeľ HSF System SK.

Pretože aj stavebníctvo potrebuje svoje hviezdy Stavebná skupina HSF System na Slovensku a v Českej republike organizuje jedinečnú súťaž Modelium pre stredné školy so zameraním na stavebníctvo. Totoročný ročník sa tešil rekordnému záujmu. Zúčastnilo sa na ňom 53 tímov z 28 stredných



CONTERA Park Prešov

PURPOSIA Group je jedna z popredných európskych skupín, ktorá vznikla v roku 2023 ako holdingová štruktúra okolo stavebných spoločností HSF System v Českej republike a na Slovensku a ďalších spoločností najmä v oblasti stavebníctva. Skupina sa zaoberá celým životným cyklom stavebných projektov od projektovania a developmentu pod značkou ANTRACIT cez výstavbu až po správu a údržbu nehnuteľností pod spoločnosťou SK Facility. Komplexné služby povrchových úprav podláh a vonkajších plôch ponúka spoločnosť floorNG a spoločnosť PRUNIWERK sa zameriava na hliníkové systémy a svetlíky. Skupina dokončila aj niekoľko akvizícií vrátane spoločnosti PŘEFA ONV a geodetickej firmy Bezecny.

EUROSTAV júl-august 2024

41

NAPÍSAĽI O NÁS



ASB 4/2024

Košický magistrát má zelenú strechu

Súčasťou obnovy budovy košického magistrátu bola rekonštrukcia strechy na niektorých častiach budovy. Zelená strecha na celkovej ploche takmer 1 700 m² zlepšuje mikroklima. Na hlavnom schodisku sa vytvorilo 235 m² zelenej plochy so vzrastajúci drevom. Nová podoba dostala aj vytvorená plocha pred magistrátom, kde sa plánuje 620 m² plocha dažďová nádrž.



Trebišov má 78 nových mestských nájomných bytov

Výstavba dvoch bytových domov na sídlisku Juh stála viac ako 5,5 milióna eur. Meno je Bismarckovo a štvrti Bismarckovo. Fondy nového bytového (BPM), dotácie



ministerstva dopravy a vlastných príspevkov. Dva bytové domy majú kapacitu z 28 bytov. Dotácia ministerstva dopravy bola 1,6 milióna eur, zvereňovanie SFBB 3,88 milióna eur a Bismarckovo poskytuje mesa cca 118 tisíc eur. Výstavba sa začala v októbri 2021 a ukončila je v novembri.

Investor Bismarckovo a výstavba škôly umelcového priemyslu, Kežmarok

Investor Prešovský samosprávny kraj

Architekti Ivan Bagin, Cyrilian Odra, Martin Trnava

Náklady 12,9 mil. €

Generálny projektant Tatka Anšlár

Zhotoviteľ GINT development

Realizácia 11/2023 - 2026

Obnova gymnázia P. O. Hviezdoslavova a výstavba škôly umelcového priemyslu, Kežmarok

Investor Prešovský samosprávny kraj

Architekti Ivan Bagin, Cyrilian Odra, Martin Trnava

Náklady 12,9 mil. €

Generálny projektant Tatka Anšlár

Zhotoviteľ GINT development

Realizácia 11/2023 - 2026

Z gymnázia v umelcovskej škole v Kežmarku bude stredoškolský komplex

Prešovský samosprávny kraj obnovuje budovu národnej kultúrnej pamiatky Gymnázia P. O. Hviezdoslavova a výstavbu Školy umelcového priemyslu (ŠUP) na sídlisku bytových sídlíšť. Oba školy budú prepojené zariadením priestorov a vznikne kvalitný školský komplex. V prvej etape 2024 sa realizuje rekonštrukcia gymnázia a výstavba hrubých stavieb budovy školy ŠUP a prepojením nákladu cca 6,4 mil. eur.



Obnova gymnázia P. O. Hviezdoslavova a výstavba škôly umelcového priemyslu, Kežmarok

Investor Prešovský samosprávny kraj

Architekti Ivan Bagin, Cyrilian Odra, Martin Trnava

Náklady 12,9 mil. €

Generálny projektant Tatka Anšlár

Zhotoviteľ GINT development

Realizácia 11/2023 - 2026

Investor Bismarckovo a výstavba škôly umelcového priemyslu, Kežmarok

Investor Prešovský samosprávny kraj

Architekti Ivan Bagin, Cyrilian Odra, Martin Trnava

Náklady 12,9 mil. €

Generálny projektant Tatka Anšlár

Zhotoviteľ GINT development

Realizácia 11/2023 - 2026

TV PROGRAM NA CELÉ SVIATKY + tipy na televízne hity

46

CHCEL ZAŽIARIŤ NA SVETOVOM ŠAMPIONÁTE

Namiesto toho sa učil znova chodiť

46

NAJLEPŠÍ AMATÉRSKY KLUB SSFZ JE Z KYVČÚC

Krásno získalo ďalšie ocenenie

VYRÁBA UNIKÁTNE BETLEHEMY, OBDIVUJÚ ICH PO CELOM SVETE

Symbol Vianoc zmesť i do zmlka, vystavuje stovky miniatúr.



Vážení čitatelia a obchodní partneri, dakujeme vám za prejavovú dôveru a spoluprácu počas celého tohto roka. Veríme, že nám svoju prízeň zachovate aj naďalej.

Prajeme vám príjemné prežitie vianočných sviatkov a všetko dobré v roku 2025. Redakcia MY novín

V novom roku privítajte výstava 13. januára

30 INZERČIA

HSF System SK: Podpora regiónu, ktorá dáva zmysel

Stavebná spoločnosť HSF System SK z medzinárodnej stavebnej skupiny HSF System, ktorá je členom holdingu Purposia Group, stavia svoj úspech nielen na špičkovej kvalite stavieb, ale aj na podpore vzdelávania, športu a komunit v Žilinskom kraji.



Podpora vzdelávania od základných škôl po univerzity

Spoločnosť HSF System SK sa intenzívne venuje vzdelávacím projektom. Základné školy Slovenskej republiky kovu v Žiline pripája na Deň detí a Strednej priemyselnej školy stavebnej v Žiline finančne pomáha s modernizáciou katedry. Cieľom je zlepšiť kvalitu vzdelávania a poskytnúť študentom lepšie podmienky na štúdium.



Stavebná skupina HSF System

Medzinárodná stavebná skupina HSF System z holdingu Purposia Group tvoria česká stavebná spoločnosť HSF System (založená v roku 2002) so sídlom v Ostrave, slovenská stavebná spoločnosť HSF System SK (založená v roku 2010) so sídlom v Žiline a národná stavebná spoločnosť HSF System AT so sídlom v Bratislave (založená v roku 2024). Stavebná skupina HSF System má ďalšie pobočky v Prahe, Brne, Plzni, Bratislave, Prešove a Nitre. Zameriava sa na generálne dodávky stavieb, projektovú prácu a inžiniersku činnosť a komplexné stavebné práce a spĺňa potreby objektov vrátane ich rekonštrukcií.

Ocenenia, ktoré zavádzajú:

Vitavstvo v online návštevách verejnosti v súdži ŽOB Stavebná firma roka 2024 prešovské. Je aktívnou spoločnosťou HSF System SK májový ohlas na celom Slovensku. Spoločnosť HSF System SK získala aj ocenenie Slovakia Best Managed Companies pre najlepšie riadené slovenské súkromné spoločnosti v roku 2024.

Športové projekty: Beh, triatlon a volejbal

Tréningový park a triatlon v Bratislave. Tréningový park a triatlon v Bratislave. Tréningový park a triatlon v Bratislave.

Kultúra a sociálna zodpovednosť

Základné stavebné skupiny HSF System SK sa intenzívne venuje vzdelávacím projektom. Základné školy Slovenskej republiky kovu v Žiline pripája na Deň detí a Strednej priemyselnej školy stavebnej v Žiline finančne pomáha s modernizáciou katedry. Cieľom je zlepšiť kvalitu vzdelávania a poskytnúť študentom lepšie podmienky na štúdium.

MY 12/2024

NAPÍSAĽI O NÁS



HSF System SK úspešne prepája stavebné procesy

Udržateľnosť, moderný dizajn a dokonalá starostlivosť v jednom balíku vďaka holdingu PURPOSIA Group, do ktorého patrí aj HSF System SK. Názorným príkladom je projekt moderného voľnočasového zariadenia ANTRACIT Spot v Žiline, pri ktorom bola generálnym dodávateľom práve stavebná spoločnosť HSF System SK.

Jeden stavebný krok za druhým
Slovenská stavebná spoločnosť HSF System SK sa od roku 2010 špecializuje na realizáciu medzinárodných stavebných projektov. V posledných rokoch získala množstvo medzinárodných ocenení a stala sa súčasťou medzinárodnej stavebnej skupiny HSF System Group. Konateľ spoločnosti HSF System SK Tomáš Konec sa stal medzi šiesti finalistov prestížneho ocenenia EY Podnikateľ roka 2022 na Slovensku.

Multifunkčné športovo-gymnastické centrum Antri Academy (projekt ANTRACIT Spot) sa nachádza
v atraktívnej lokalite Povazského Chémica v mestskej časti Žiliny. Vytváranie sa začalo vo februári 2023 a bola dokončená začiatkom januára 2024. Športová akadémia s rozlohou 1 500 m² kladie dôraz na udržateľnosť a environmentálne aspekty. Budova sa môže pochváliť najvyššou energetickou certifikáciou „minimálne energetickej efektívna“ a má zelenú strechu s rozlohou 1 000 m². Čereňom tohto je okolie s rozlohou 1 000 m² vysadené stromami a krikmi.

Kompletná stavebná starostlivosť
Projekt sa realizoval podľa modelu Design & Build, ktorý zahŕňa projektovú a inžiniersku prácu a generálnu dodávku stavby v rámci spoločnosti HSF System SK. Betonové podlahy a vorkajšie spevnené plochy robila spoločnosť floorING. Údržbu zabezpečuje spoločnosť SK Facility. Väčšiu časť spoločnosti sú súčasťou holdingu PURPOSIA Group. Vytváranie multifunkčného centra ANTRACIT Spot je typickým a úspešným príkladom developerického projektu Build to Suit, pri ktorom bola budo-

NAPÍSAĽI O NÁS

HSF System SK: Podpora regiónu, ktorá dáva zmysel

Stavebná spoločnosť HSF System SK a medzinárodná stavebná skupina HSF System Group je členom holdingu Purposia Group. Medzi najväčšie úspechy patrí podpora regiónu, ktorá dáva zmysel. Podpora regiónu je súčasťou stratégie spoločnosti, ktorá sa zameriava na udržateľnosť a environmentálne aspekty. Budova sa môže pochváliť najvyššou energetickou certifikáciou „minimálne energetickej efektívna“ a má zelenú strechu s rozlohou 1 000 m². Čereňom tohto je okolie s rozlohou 1 000 m² vysadené stromami a krikmi.

Historický rok 2023 pre HSF System SK: Rekordné tržby takmer 54 miliónov eur

Stavebná spoločnosť HSF System SK a medzinárodná stavebná skupina HSF System Group v roku 2023 dosiahli rekordné tržby takmer 54 miliónov eur. Tento úspech je výsledkom dlhodobého úsilia spoločnosti na rozvoji a posilovaní svojich kapacít. HSF System SK sa zameriava na udržateľnosť a environmentálne aspekty. Budova sa môže pochváliť najvyššou energetickou certifikáciou „minimálne energetickej efektívna“ a má zelenú strechu s rozlohou 1 000 m². Čereňom tohto je okolie s rozlohou 1 000 m² vysadené stromami a krikmi.



TREND TOP v stavebníctve

04 Staviteľ potrebujú nové zrkadlá. Sektor sa nachádza v útlme
20 Výstavba bytov sa spomalila, developeri nechcú stavať do zásoby
24 Stavební projekty ďalšie vyrazie zefektívniť sber dát a digitálne riešenia

STAVEBNÉ FIRMY BOJÚ O PREŽITIE

Modelium: pretože aj stavebníctvo potrebuje svoje hviezdy

Podpora regiónu je súčasťou stratégie spoločnosti HSF System SK a medzinárodné stavebné skupiny HSF System Group. Medzi najväčšie úspechy patrí podpora regiónu, ktorá dáva zmysel. Podpora regiónu je súčasťou stratégie spoločnosti, ktorá sa zameriava na udržateľnosť a environmentálne aspekty. Budova sa môže pochváliť najvyššou energetickou certifikáciou „minimálne energetickej efektívna“ a má zelenú strechu s rozlohou 1 000 m². Čereňom tohto je okolie s rozlohou 1 000 m² vysadené stromami a krikmi.

HSF System SK: Podpora regiónu, ktorá dáva zmysel

Stavebná spoločnosť HSF System SK a medzinárodná stavebná skupina HSF System Group je členom holdingu Purposia Group. Medzi najväčšie úspechy patrí podpora regiónu, ktorá dáva zmysel. Podpora regiónu je súčasťou stratégie spoločnosti, ktorá sa zameriava na udržateľnosť a environmentálne aspekty. Budova sa môže pochváliť najvyššou energetickou certifikáciou „minimálne energetickej efektívna“ a má zelenú strechu s rozlohou 1 000 m². Čereňom tohto je okolie s rozlohou 1 000 m² vysadené stromami a krikmi.

ZLINSKÝ VEČERNÍK

NAJVÄČŠIE STAVEBNÉ PODNIKY NA SLOVENSKU

Časopis TREND TOP (jún 2024)

Spoločnosť	„Tržby spolu1 (tis. eur)“		„Zmena (%)“	„Pridaná hodnota (tis. eur)“	„EBITDA (tis. eur)“		„Zmena (%)“	Zisk po zdanení (tis. eur)		„Spolu majetok (tis. eur)“
	2023	2022	2023/22	2023	2023	2022	2023/22	2023	2022	2023
1 Strabag, s.r.o., Bratislava	259390	290587	-10,7	40430	12991	5312	144,6	7695	1078	159824
2 Goldbeck, s.r.o., Bratislava2, 3	231558	135993	70,3	n	n	6276	n	n	4762	n
3 Eurovia SK, a.s., Košice	174568	127864	36,5	39605	11865	7987	48,6	6917	4204	103862
4 Skanska SK, a.s., Bratislava2	156004	158366	-1,5	29776	5683	5766	-1,4	n	4401	81810
5 Strabag Pozemné staviteľstvo, s.r.o., Bratislava	116557	129282	-9,8	8994	3392	-2190	254,9	-36	-3795	89031
6 Metrostav Slovakia, a.s., Bratislava	108376	107507	0,8	12905	448	3058	-85,4	148	1824	53370
7 Colas Slovakia, a.s., Trnava	100649	78480	28,2	20754	2593	443	485,3	29	202	46538
8 YIT Slovakia, a.s., Bratislava	97176	76966	26,3	15865	4425	5163	-14,3	7875	12611	125654
9 Metrostav DS, a.s., Bratislava	87285	74296	17,5	13745	3414	2044	67,1	666	10	54798
10 Swietelsky-Slovakia, s.r.o., Bratislava3	81841	38435	112,9	13612	4060	654	520,8	2588	-483	20968
11 In Vest, s.r.o., Šaľa	77999	65805	18,5	16226	6323	7637	-17,2	4075	5465	40763
12 Adifex, a.s., Bratislava2	71437	66519	7,4	3767	1451	1145	26,7	832	618	29292
13 Dynamik Holding, a.s., Nitra4	67500	50793	32,9	14200	8700	5258	65,5	6700	3811	71000
14 Takenaka Europe GmbH, organizačná zložka, Žilina	56376	48406	16,5	3258	1041	1021	2,0	938	1293	40375
15 Ingsteel, s.r.o., Bratislava2	55550	69297	-19,8	5647	765	720	6,3	150	219	34357
16 HSF System SK, s.r.o., Žilina	53908	39683	35,8	7870	5403	2593	108,4	3961	1859	24708
17 Viakorp, s.r.o., Zvolen	51711	27307	89,4	7500	4717	2273	107,6	2453	765	27409
18 TuCon, a.s., Žilina	47685	33732	41,4	16880	2866	1430	100,5	1860	164	32887
19 Elcon Bratislava, a.s., Bratislava	47613	27032	76,1	9349	4561	2323	96,3	2023	748	30483
20 Kami Profit, s.r.o., Bratislava	46018	30849	49,2	4279	2331	1333	74,9	1743	898	21540
21 Hochtief SK, s.r.o., Bratislava	45590	44738	1,9	6225	1687	2047	-17,6	1046	1482	43875
22 Eltra, s.r.o., Košice	44395	39446	12,5	12043	6395	7931	-19,4	2071	6528	43296
23 Chemkostav, a.s., Michalovce	38377	59333	-35,3	6039	2917	4736	-38,4	1730	3226	22217
24 Destav, s.r.o., Nesluša	38369	42020	-8,7	2681	1584	705	124,7	1011	294	16876
25 ViOn, a.s., Zlaté Moravce	37786	31618	19,5	6387	1006	997	0,9	23	66	15468
26 Ismont, s.r.o., Trnava	37639	41595	-9,5	7153	2423	2648	-8,5	1473	2598	36759
27 Slovenské tunely, a.s., Bratislava	37082	17298	114,4	8758	5484	1998	174,5	3274	1273	16824
28 Vodohospodárske stavby, a.s., Bratislava	35482	17042	108,2	3759	610	-211	389,0	90	-641	11658
29 Proreco, s.r.o., Trenčianske Stankovce	35283	31256	12,9	4855	2597	1726	50,5	1896	1267	15083
30 Elimer, a.s., Nové Mesto nad Váhom	34641	26392	31,3	4043	1757	1306	34,5	1123	644	11383
31 GreMi Klima, s.r.o., Žilina4	34196	32119	6,5	7094	393	172	128,5	670	120	14691
32 Menert, s.r.o., Šaľa	33436	19772	69,1	5379	868	510	70,2	143	102	13112
33 Transservis, a.s., Košice	32711	22959	42,5	10102	9102	3043	199,1	6654	2378	21299
34 Keraming, a.s., Trenčín	29746	45914	-35,2	5521	2214	3177	-30,3	2053	2909	35045
35 VOD - EKO, a.s., Trenčín	29388	12164	141,6	2203	563	53	967,8	371	281	7547
36 Betpres, s.r.o., Vranov nad Topľou	28503	21757	31,0	7147	4173	2176	91,8	3008	1524	10952

1 Tržby za predaj vlastných výrobkov, služieb a tovaru, 2 Údaje za rok 2023 sú predbežné,
3 Hospodársky rok končiaci sa 31. marca 2024, 4 Konsolidované údaje, n – nedostupný údaj
PRAMEŇ: údaje poskytnuté spoločnosťami a doplnené z Finstatu, zostavil TREND

z celkového počtu 41 spoločností

PODNIKY STAVEBNEJ VÝROBY PODĽA TRŽIEB 2024 (V EUR)

Časopis Eurostav (júl–august 2024)

Poradie	Názov podniku	Tržby za vlastné výkony a tovar celkom 2022	Tržby za vlastné výkony a tovar celkom 2021	Zmena %	Pridaná hodnota
1	STRABAG s.r.o., Bratislava	259389625	290587145	-10,7	40429889
2	EUROVIA SK, a.s., Košice	174568229	127864196	36,5	39604889
3	Skanska SK a.s., Bratislava	156004346	158366300	-1,5	29776058
4	STRABAG Pozemné staviteľstvo s.r.o., Bratislava	116557063	129282212	-9,8	8994363
5	Metrostav Slovakia a. s., Bratislava	108376498	107507372	0,8	12905234
6	COLAS Slovakia, a.s., Trnava	100649000	78480000	28,2	20754000
7	YIT Slovakia a.s., Bratislava	97176175	76965848	26,3	15865430
8	Metrostav DS a.s., Bratislava	87284836	74296200	17,5	13744523
9	IN VEST s.r.o., Šaľa	78112446	65805223	18,7	16325607
10	DYNAMIK CONSTRUCTION, s.r.o., Nitra	64540479	41699811	54,8	13439565
11	GUTHAUS s.r.o., Bratislava	62396509	136409	45 642,2	13276440
12	AVA-stav, s.r.o., Galanta	57468647	41393931	38,8	7431759
13	INGSTEEL, spol. s r.o., Bratislava	55554425	69296702	-19,8	5646746
14	HSF System SK, s.r.o., Žilina	53908045	39682884	35,8	7869563
15	VIAKORP, s.r.o., Zvolen	51710989	27306649	89,4	7499966
16	SPIE Elektrovod, a. s., Bratislava	51576895	44367045	16,3	14746696
17	ITIS s. r. o., Bratislava	47908072	0	n	3257704
18	TuCon, a. s., Žilina – Bánová	47685497	33731509	41,4	16880286
19	ELCON BRATISLAVA, a.s., Bratislava	47612522	27032288	76,1	9349494
20	KAMI PROFIT, s.r.o.	46016716	30848890	49,2	4195247
21	HOCHTIEF SK s.r.o., Bratislava	45590465	44737669	1,9	6224811
22	ELTRA, s.r.o., Košice	44395235	39446001	12,5	12042536
23	DYNAMIK HOLDING, a.s., Nitra	42386690	40114032	5,7	1611407
24	Chemkostav, a.s., Michalovce	38377432	59333443	-35,3	6039322
25	New Residence, s. r. o., Bratislava	38024025	11890	319 698,4	5897908
26	ViOn, a.s., Zlaté Moravce	37786462	31617823	19,5	6386870
27	ISMONT, s.r.o., Trnava	37638578	41595052	-9,5	7153443
28	SLOVENSKÉ TUNELY a.s., Bratislava	37082335	17298431	114,4	8757576
29	VODOHOSPODÁRSKE STAVBY a.s., Bratislava	35481560	17042331	108,2	3759464
30	PRORECO s.r.o., Trenčianske Stankovce	35282939	31256210	12,9	4855363
31	ELIMER, a.s., Nové Mesto nad Váhom	34640589	26392083	31,3	4042672
32	GreMi KLIMA, s.r.o., Žilina	34201146	32118790	6,5	7100129
33	MENERT spol. s r.o., Šaľa	33435762	19771579	69,1	5379150
34	TRANSSERVIS, a.s. Košice, Košice	32710825	22959099	42,5	10101929
35	Nuppu Housing s. r. o., Bratislava	32486468	41085896	-20,9	3521561
36	GEFAMIN, s.r.o., Bratislava	32011411	1414239	2 163,5	16967684
37	Železničné stavby, a.s. Košice, Košice	31771803	29271607	8,5	5003938
38	L-Construction, s.r.o., Bratislava	31064175	37052036	-16,2	2545219
39	Immocap Construction s. r. o., Bratislava	30740643	11313158	171,7	-769551
40	Keraming a.s., Trenčín	29745673	45914030	-35,2	5520951

z celkového počtu 100 spoločností s obratom nad 200 mil. Kč.

PODNIKY STAVEBNEJ VÝROBY PODĽA VÝSLEDKU HOSPODÁRENIA 2023 (V EUR)

Časopis Eurostav (júl–august 2024)

Poradie	Názov podniku	Výsledok hospodárenia z hospodárskej činnosti 2022	Výsledok hospodárenia z hospodárskej činnosti 2021	Zmena %	Výsledok hospodárenia za účtovné obdobie po zdanení	EBITDA
1	GEFAMIN, s.r.o., Bratislava	14375817	485266	2 862,5	10951711	14534773
2	GUTHAUS s.r.o., Bratislava	13280582	721715	1 740,1	10321183	13283844
3	STRABAG s.r.o., Bratislava	9700433	2014325	381,6	7695149	12991259
4	EUROVIA SK, a.s., Košice	9012426	5892801	52,9	6916787	11865208
5	TRANSSERVIS, a.s. Košice	8645973	3032966	185,1	6653768	9101643
6	ZWIRN area s.r.o., Bratislava	8143177	6411626	27,0	5861569	8143177
7	DYNAMIK CONSTRUCTION, s.r.o., Nitra	8138896	4066121	100,2	6419933	8142065
8	STM POWER a.s., Dubnica nad Váhom	8010450	-10536104	-176,0	7928504	8110232
9	Terra Trnava 5, s.r.o., Bratislava	7272830	-98619	-7 474,7	4959021	7272830
10	New Residence, s. r. o., Bratislava	5840864	1022235	471,4	2926796	5859838
11	IN VEST s.r.o., Šal'a	5349312	6680717	-19,9	4212474	6510526
12	TEMPRA, s.r.o., Banská Bystrica	5347615	1553145	244,3	4133293	6153153
13	HSF System SK, s.r.o., Žilina	5288182	2485213	112,8	3961181	5497881
14	Skanska SK a.s., Bratislava	4832549	5147563	-6,1	4313954	5683154
15	MONOLIT Slovakia, s.r.o., Trenčín	4725491	2197232	115,1	3401534	4616493
16	AVA-stav, s.r.o., Galanta	4693991	2771889	69,3	3498838	5260436
17	SLOVENSKÉ TUNELY a.s., Bratislava	4509013	1788826	152,1	3273773	5483947
18	CASSOVIA Development KVP, s.r.o., Košice	4469936	-8770	-51 068,5	3644767	4474684
19	YIT Slovakia a.s., Bratislava	4186038	4974295	-15,8	7875463	4425247
20	ELCON BRATISLAVA, a.s., Bratislava	4177218	1902689	119,5	2022711	4560854
21	BETPRES, s.r.o., Vranov nad Topľou	4027553	2045051	96,9	3007972	4172939
22	ELTRA, s.r.o., Košice	3883879	8394542	-53,7	2070887	6395184
23	VI GROUP Ivánska cesta s.r.o., Bratislava	3821447	-4111	-93 056,6	2980709	3821447
24	COLORSPOL, spol. s r.o., Novot'	3819714	2444753	56,2	3052660	3043735
25	Kobera NAD, s. r. o., Bratislava	3769375	3193466	18,0	3001267	4362564
26	STAV SLOVAKIA k.s., Vranov nad Topľou	3664556	3586228	2,2	-130764	3668354
27	VIAKORP, s.r.o., Zvolen	3605984	1267397	184,5	2453210	4717190
28	BIDELNICA s.r.o., Veľké Zálužie	3509325	3048839	15,1	2757098	4368838
29	Nuppu Housing s. r. o., Bratislava	3495019	5506897	-36,5	2433063	3495019
30	EXPORT STAV s.r.o., Liptovský Hrádok	3336190	-17	-19 624 747,1	3336150	3336190
31	MIKRA SK, s.r.o., Čadca	3250721	6851	47 348,9	2522938	3323302
32	ITIS s. r. o., Bratislava	3146800	-5318	-59 272,6	2038674	3146800
33	WALS, spol. s r.o., Banská Bystrica	2969372	169639	1 650,4	2141680	81442
34	D4R7 Construction s.r.o., Bratislava	2951347	-6549429	-145,1	2621231	2956858
35	Chemkostav, a.s., Michalovce	2614699	4462711	-41,4	1730224	2916619
36	JADURO, s.r.o., Bratislava	2610604	-91255	-2 960,8	1946734	2611805
37	ise, s.r.o., Bratislava	2506418	2281917	9,8	1982653	2605132
38	ELORA Slovakia, s.r.o., Čadca	2447752	1335108	83,3	1916620	2513158

z celkového počtu 100 spoločností s obratom nad 200 mil. Kč.

PODNIKY STAVEBNEJ VÝROBY PODĽA PRODUKTIVITY PRÁCE 2023 (V EUR)

Časopis Eurostav (júl–august 2023)

Poradie	Názov podniku	Podiel tržieb za vlastné výkony a tovar celkom na zamestnanca	Podiel pridanej hodnoty na zamestnanca
1	INTEN GROUP SLOVAKIA s.r.o., Bratislava	11 332 739,0	-24 235,0
2	ImmoCap Construction s. r. o., Bratislava	7 685 160,8	-192 387,8
3	DOPSYS, s.r.o., Trnava	5 496 396,0	550 324,7
4	R1 properties s.r.o., Bratislava	5 395 406,0	1 884 907,0
5	DSC, a.s., Bratislava	2 739 991,8	142 451,8
6	Via Pribina, a.s., Bratislava	2 617 179,1	294 868,3
7	Steelmont Construction, a. s., Holíč	2 558 723,3	109 286,3
8	CERE Invest Lorinčík, s. r. o., Košice	2 445 275,0	320 942,0
9	HOLUBEK, s.r.o., Terchová	2 407 393,3	974 259,7
10	CHRISTABEL s. r. o., Bratislava	2 026 064,6	201 965,0
11	ODU - trade s. r. o., Žilina	2 013 776,3	168 709,4
12	TIDLY reality s.r.o., Banská Štiavnica	1 998 419,0	1 017 226,0
13	PRIMACHLAD, a.s., Prešov	1 945 885,3	578 737,0
14	MIRANO, s.r.o., Oravská Lesná	1 914 901,8	389 124,8
15	SPP - distribúcia Servis, s.r.o., Bratislava	1 727 391,3	425 939,5
16	CEDIS s.r.o., Bratislava	1 573 707,4	111 981,1
17	DYNAMIK HOLDING, a.s., Nitra	1 569 877,4	59 681,7
18	teamworker s.r.o., Piešťany	1 495 995,8	263 525,6
19	VENCORP RK, s.r.o., Bratislava	1 375 797,3	384 367,7
20	Profi steel holding, s.r.o., Levice	1 343 433,2	114 447,5
21	Invest Harmónia, s. r. o., Kežmarok	1 332 234,0	1 081 766,0
22	JUTEX - Contract, s.r.o., Bratislava	1 299 614,7	209 648,9
23	Stavflex s.r.o., Bratislava	1 298 681,1	101 272,5
24	EnergoConstruct, spol. s r. o., Púchov	1 292 950,0	495 024,3
25	OSP DANUBIUS DS s.r.o., Šamorín	1 221 309,6	112 674,6
26	TRANSSERVIS, a.s. Košice, Košice	1 211 512,0	374 145,5
27	AMAZON s.r.o., Nána	1 188 042,8	351 951,8
28	HSF System SK, s.r.o., Žilina	1 100 164,2	160 603,3
29	Estor Building, s. r. o., Vysoká nad Kysucou	1 057 353,8	150 767,9
30	ELIMER, a.s., Nové Mesto nad Váhom	1 018 840,9	118 902,1
31	ELORA Slovakia, s.r.o., Čadca	978 417,1	159 191,4
32	DYNAMIK CONSTRUCTION, s.r.o., Nitra	949 124,7	197 640,7
33	HASTRA s.r.o., Bratislava	914 501,7	93 942,7
34	ALPINET a. s., Bratislava	847 631,9	228 717,1
35	GMT projekt, spol. s r.o., Bardejov	839 335,6	103 860,3
36	Torcy s.r.o., Bratislava	819 784,0	716 104,7
37	IGLASS spol. s r.o., Markušovce	97 074,7	18 794,5
38	BZ, spol. s r.o., Bratislava	805 427,6	36 624,0
39	KAMI PROFIT, s.r.o., Bratislava	793 391,7	72 331,8

z celkového počtu 100 spoločností s obratom nad 200 mil. Kč.

PODNIKY STAVEBNEJ VÝROBY 2024 TOP 3 V REGIÓNOCH

Časopis Eurostav (júl–august 2024)

Región/ TOP 3	Veľké podniky (250 a viac zamestnancov)	Stredné podniky (50–249 zamestnancov)	Malé podniky a mikropodniky (menej ako 50 zamestnancov)
Bratislavský kraj			
1	STRABAG, s. r. o., Bratislava	YIT Slovakia, a. s., Bratislava	Via Pribina, a.s., Bratislava
2	Skanska SK a.s., Bratislava	ELCON BRATISLAVA, a.s., Bratislava	GUTHAUS s.r.o., Bratislava
3	STRABAG Pozemné staviteľstvo s.r.o., Bratislava	INGSTEEL, spol. s r.o., Bratislava	GEFAMIN, s.r.o., Bratislava
Košický kraj			
1	EUROVIA SK, a. s., Košice	ELTRA, s. r. o., Košice	TRANSSERVIS, a. s., Košice, Košice
2	n	Chemkostav, a. s., Michalovce	n
3	n	TERMOSTAV - MRÁZ, spoločnosť s ručením obmedzeným, Košice	n
Žilinský kraj			
1	n	TuCon, a. s., Žilina-Bánová	HSF System SK, s.r.o., Žilina
2	n	COLORSPOL, spol. s r.o., Nováč	DOSA Slovakia, s. r. o., Predmier
3	n	GreMi KLIMA, s.r.o., Žilina	MIKRA SK, s.r.o., Čadca
Banskobystrický kraj			
1	n	TEMPRA, s.r.o., Banská Bystrica	WALS, spol. s r.o., Banská Bystrica
2	n	VIAKORP, s. r. o., Zvolen	n
3	n	AVG group, a.s., Vlkanová	n
Prešovský kraj			
1	n	BETPRES, s.r.o., Vranov nad Topľou	STAV SLOVAKIA k.s., Vranov nad Topľou
2	n	AS-SPOL, s. r. o., Stará Ľubovňa	GMT projekt, spol. s r.o., Bardejov
3	n	ARPROG, akciová spoločnosť Poprad, Poprad	n
Nitriansky kraj			
1	INVEST, s. r. o., Šaľa	DYNAMIK HOLDING, a. s., Nitra	DYNAMIK HOLDING, a.s., Nitra
2	n	ViOn, a.s., Zlaté Moravce	BIDELNICA s.r.o., Veľké Zálužie
3	n	MENERT spol. s r.o., Šaľa	BAU holding - rodinné domy, s. r. o., Nitra
Trenčiansky kraj			
1	n	MONOLIT Slovakia, s.r.o., Trenčín	STM POWER a.s., Dubnica nad Váhom
2	n	Keraming a.s., Trenčín	PRORECO s.r.o., Trenčianske Stankovce
3	n	SESTAV, s.r.o., Ilava	ELIMER, a.s., Nové Mesto nad Váhom
Trnavský kraj			
1	COLAS Slovakia, a. s., Trnava	AVA-stav, s.r.o., Galanta	n
2	n	ISMONT, s.r.o., Trnava	n
3	n	SNEF Slovensko, s. r. o., Trnava	n

STAVEBNÉ REALIZAČNÉ FIRMY

ASB Almanach 2024

P. č.	Zameranie	Názov spoločnosti	Obec	Tržby z činnosti charakterizujúcej zameranie rebríčka 2023			EBITDA		Celkové tržby 2023	Celkové tržby 2022	EBITDA/celkové tržby 2023	EAT/celkové tržby 2022
				2023 (€)	2022 (€)	Zmena (%)	2023 (€)	2022 (€)				
1	inžinierske stavby	Doprastav, a.s.1	Bratislava	261426000	221631000	18,0	N	N	N	0,81	261426000	221631000
2	inžinierske stavby	STRABAG s.r.o.1	Bratislava	259389625	290587145	-10,7	N	N	N	2,97	259389625	290587145
3	inžinierske stavby	EUROVIA SK, a.s.	Košice	174568229	127864196	36,5	12654567	9095426	7,25	3,96	174568229	127864196
4	inžinierske stavby	Skanska SK a.s.	Bratislava	153625132	155849182	-1,4	6225938	5782744	3,99	2,77	156004346	158366300
5	inžinierske stavby	VÁHOSTAV, a.s.2	Bratislava	136232450	86465364	57,6	N	N	N	N	137918926	88617469
6	budovy	STRABAG Pozemné staviteľstvo s.r.o.	Bratislava	116557063	129282212	-9,8	3260397	-2329031	2,80	-0,03	116557063	129282212
7	budovy	Metrostav Slovakia a. s.	Bratislava	108212006	106941411	1,2	1396983	3034937	1,29	0,14	108376498	107507372
8	inžinierske stavby	COLAS Slovakia, a.s.1	Trnava	100649000	78480000	28,2	N	N	N	0,03	100649000	78480000
9	budovy	GOLDBECK Sloven-sko s.r.o.3	Bratislava	87547389	58678	N	7506295	-15966	8,57	6,22	87547389	58678
10	budovy	Swietelsky-Slovakia spol. s r.o.4	Bratislava	81841174	38374335	113,3	4060199	654406	4,96	3,16	81841174	38434570
11	budovy	IN VEST s.r.o.	Šaľa	78112446	65805223	18,7	6318288	7529760	8,09	5,39	78112446	65805223
12	špecializované stavebné práce	Adifex, a. s.	Bratislava	69455006	66480262	4,5	N	N	N	N	69470051	66519163
13	budovy	DYNAMIK CON-STRUC-TION, s.r.o.	Nitra	64540479	41699811	54,8	8139025	4066790	12,61	9,95	64540479	41699811
14	budovy	YIT Slovakia a.s.	Bratislava	61704683	69625788	-11,4	9425508	13810243	9,70	8,10	97176175	76965848
15	špecializované stavebné práce	AVA-stav, s.r.o.	Galanta	57467989	41329013	39,0	5082057	3137564	8,84	6,09	57468647	41393931
16	inžinierske stavby	PORR s.r.o.	Bratislava	57385068	46801245	22,6	-625560	357148	-1,09	-4,54	57385236	46801245
17	budovy	Takenaka Europe GmbH, organizačná zložka	Žilina	56375651	48406143	16,5	1040824	1021073	1,85	1,66	56375651	48406143
18	budovy	INGSTEEL, spol. s r.o.	Bratislava	55550046	69296038	-19,8	764573	720113	1,38	0,25	55554425	69296702
19	inžinierske stavby	SPIE Elektrovod, a. s.	Bratislava 26	51576895	44367045	16,3	-2268201	2886395	-4,40	-9,04	51576895	44367045
20	budovy	HSF System SK, s.r.o.	Žilina	51563587	38372601	34,4	5402827	2592663	10,02	7,35	53908045	39682884
21	inžinierske stavby	VIAKORP, s.r.o.	Zvolen	51347684	27065207	89,7	4621003	2203112	8,94	4,74	51710989	27306649
22	budovy	MBM-GROUP, a.s.	Bratislava	48873234	32398966	50,8	4910461	3842468	9,96	3,52	49325442	32544670
23	inžinierske stavby	TuCon, a. s.	Žilina	47685497	33731509	41,4	N	N	N	N	47685497	33731509
24	inžinierske stavby	ELCON BRATISLAVA, a.s.	Bratislava	47597165	26994779	76,3	3953184	2374283	8,30	4,25	47612522	27032288
25	budovy	Goldbeck, s.r.o.5	Bratislava	46451310	135993360	-65,8	27078340	6300808	58,29	45,11	46451310	135993360
26	budovy	KAMI PROFIT, s.r.o.	Bratislava	45989148	30813797	49,2	2252821	1325664	4,90	4,16	46016716	30848890
27	inžinierske stavby	HOCHTIEF SK s.r.o.	Bratislava	45590465	44737669	1,9	1763692	1918846	3,87	2,29	45590465	44737669
28	špecializované stavebné práce	ELTRA, s.r.o.	Košice	44043977	39414741	11,7	3965467	8276953	8,93	4,66	44395235	39446001

z celkového počtu 444 spoločností

NAJVÄČŠIE STAVEBNÉ PODNIKY NA SLOVENSKU

Časopis TREND TOP (jún 2024)

Stavba alebo časť stavby	Umiestnenie	Čas realizácie (mesiac/rok)		Investor	Stavebné náklady bez DPH v roku 2023 (tis. eur)	Dodávateľ
		Začiatok	Ukončenie			
1 Cargo terminál JIH	Česká republika	02/2023	12/2023	Letiště Ostrava, a.s., Mošnov	5 830	HSF System SK, s.r.o., Žilina
2 Organica office	Česká republika	07/2022	08/2023	Contera Management, s.r.o., Praha	4 216	Ingsteel, s.r.o., Bratislava
3 Bosch Miskolc	Maďarsko	07/2023	2024	Robert Bosch Energy and Body Systems Kft., Miskolc	4 045	Prereco, s.r.o., Trenčianske Stankovce
4 Vozovna Hloubětín	Česká republika	03/2023	04/2024	VCES, a.s., Praha	3 296	Ingsteel, s.r.o., Bratislava
5 Výrobná-logistická hala H16 v areáli MCT České Velenice	Česká republika	10/2022	07/2023	Magna Cartech, s.r.o., České Velenice	3 200	Dynamik Holding, a.s., Nitra
6 Opláštenie, zastrešenie CTPark Bruck and der Leitha	Rakúsko	07/2022	11/2023	CTP Invest Immobilien GmbH Wien	2 600	HSF System SK, s.r.o., Žilina
7 Sportovní hala Třebovice	Česká republika	01/2022	06/2023	Statutární město Ostrava	800	HSF System SK, s.r.o., Žilina
8 Rekonštrukcia ekonomizéra a spalínového ohrievača vzduchu kotla B2 v Elektrárni Počerady	Česká republika	05/2023	09/2023	Elektrárna Počerady, a.s., Most	685	Sloving, s.r.o., Bratislava
9 Matiční gymnázium Ostrava	Česká republika	12/2022	06/2023	Moravskoslezský kraj	645	HSF System SK, s.r.o., Žilina
10 Rekonštrukcia strechy Hornbach Bad Fischau	Česká republika	05/2023	07/2023	Hornbach Baumarkt GmbH, Wiener Neudorf	565	HSF System SK, s.r.o., Žilina

VÝZNAMNÉ SUBDODÁVKY NA STAVBÁCH V SR PODĽA HODNOTY STAVEBNÝCH PRÁČ

Časopis Eurostav (júl–august 2023)

Stavba alebo časť stavby	Umiestnenie	Čas realizácie (mesiac/rok)		Investor	Stavebné náklady bez DPH v roku 2023 (tis. eur)	Realizátor subdodávky
		Začiatok	Ukončenie			
Porsche – Centrum automatizácie a robotizácie automobilovej výroby	Horná Streda	01/2023	05/2023	Porsche Smart BatteryShop	8500	NECTEL, s.r.o., Bratislava
Eurovea 2	Bratislava	05/2022	03/2024	J&T Real Estate, a.s., Bratislava	5500	NECTEL, s.r.o., Bratislava
Vaillant Heat Pump Senica Plant	Senica	03/2023	12/2023	Vaillant	3000	Prereco, s.r.o., Trenčianske Stankovce
Porsche – Centrum automatizácie a robotizácie automobilovej výroby	Horná Streda	01/2023	02/2023	Porsche Smart BatteryShop	2300	Prereco, s.r.o., Trenčianske Stankovce
The Mill	Bratislava	01/2023	01/2023	Immocap, a.s., Bratislava	2200	NECTEL, s.r.o., Bratislava
Cyklomost ponad Váh	Komárno	01/2023	06/2023	Strabag, s.r.o., Bratislava	1600	Ingsteel, s.r.o., Bratislava
VGP – Logistic Park Triblavina	Triblavina	01/2023	09/2023	VGP Park Bratislava	1200	NECTEL, s.r.o., Bratislava
SKY PARK – 4. veža	Bratislava	01/2023	12/2023	Alto Real Estate, j.s.a., Bratislava	1000	NECTEL, s.r.o., Bratislava
Bory Home JV	Bratislava	04/2023	12/2023	Penta Investments, Bratislava	720	NECTEL, s.r.o., Bratislava
Opláštenie, zastrešenie CTPark Prešov	Prešov	01/2023	09/2023	CTP Invest SK, s.r.o., Bratislava	680	HSF System SK, s.r.o., Žilina
ZWIRN office	Bratislava	10/2023	n	YIT Slovakia, a.s., Bratislava	250	NECTEL, s.r.o., Bratislava

VÝZNAMNÉ POZEMNÉ STAVBY NA SLOVENSKU PODĽA HODNOTY STAVEBNÝCH PRÁČ

Časopis Eurostav (júl–august 2023)

Stavba alebo časť stavby	Umiestnenie	Čas realizácie (mesiac/rok)		Investor	Stavebné náklady bez DPH v roku 2023 (tis. eur)	Generálny dodávateľ
		Začiatok	Ukončenie			
1 Office Prístavná, Bratislava	Bratislava	02/2022	02/2023	RV Development 2, s.r.o., Bratislava	21510	Skanska SK, a.s., Bratislava
2 Modernizácia výroby nábytku v IKEA Industry	Malacky	08/2022	12/2023	IKEA Industry Slovakia, s.r.o., Malacky	12500	Dynamik Holding, a.s., Nitra
3 Muehlbauer Nitra – 4. etapa	Nitra	11/2022	01/2024	Muehlbauer Technologies, s.r.o., Nitra	9850	Dynamik Holding, a.s., Nitra
4 Sand Resort Bratislava – Dúbravka (Agáty)	Bratislava	01/2022	09/2024	Park Villa, s.r.o., Bratislava	9080	Dynamik Holding, a.s., Nitra
5 Green Park Piešťany – 2. etapa	Piešťany	08/2022	08/2024	SK1 Logimac, s.r.o., Bratislava	9080	HSF System SK, s.r.o., Žilina
6 Retail Box Chorvátsky Grob	Chorvátsky Grob	09/2022	08/2023	KLM CHG, a.s., Bratislava	7900	Keraming, a.s., Trenčín
7 Obytný súbor Bratislava, MČ Záhorská Bystrica	Bratislava	09/2022	04/2024	H24 Project, s.r.o., Bratislava	7832	Destar, s.r.o., Nesluša
8 Obytný súbor Nová Trnava SO106	Trnava	01/2022	08/2024	Terra Trnava 5, s.r.o., Bratislava	7791	Chemkostav, a.s., Michalovce
9 Retail Box Bytča	Bytča	04/2023	02/2024	KLM Bytča, s.r.o., Žilina	7670	HSF System SK, s.r.o., Žilina
10 Výrobná hala H7	Bratislava	05/2022	05/2023	Volkswagen Slovakia, a.s., Bratislava	6500	Ingsteel, s.r.o., Bratislava
11 The Mill	Bratislava	12/2022	10/2023	Immocap Construction, s.r.o.	5900	Ingsteel, s.r.o., Bratislava
12 Rekonštrukcia fakulty matematiky, fyziky a informatiky (ACCORD)	Bratislava	05/2022	10/2023	Univerzita Komenského v Bratislave	5535	Hornex, a.s., Bratislava
13 Dodávka a montáž rozvodov médií – nový závod H1	Bratislava	09/2022	12/2023	Volkswagen Slovakia, a.s., Bratislava	5000	Sloving, s.r.o., Bratislava
14 Prístavba haly MTA	Bánovce nad Bebravou	03/2023	01/2024	MTA Slovakia, s.r.o.	4951	Ingsteel, s.r.o., Bratislava
15 Obytný súbor Rínok Rača – 1. a 2. etapa	Bratislava	09/2019	09/2024	New Residence, s.r.o., Bratislava	4860	Destar, s.r.o., Nesluša
16 Obytný súbor Rínok Rača – 3. etapa	Bratislava	08/2021	11/2024	ZHTI, s.r.o., Bratislava	4640	Destar, s.r.o., Nesluša
17 Hala T Areta Trenčín	Trenčín	11/2022	09/2023	ARETE Trenčín, s.r.o., Bratislava	4520	HSF System SK, s.r.o., Žilina
18 BESICO Martin, výrobná a skladová hala – D+E1	Martin	11/2022	07/2023	BESICO Martin, s.r.o., Nitra	4500	Dynamik Holding, a.s., Nitra
19 CEHIP – H6+Nordiq	Nitra	03/2023	02/2024	CEHIP, s.r.o., Nitra	4480	Dynamik Holding, a.s., Nitra
20 Sky Park 4. veža	Bratislava	03/2022	11/2023	SKY PARK Residences, s.r.o., Bratislava	4050	Ingsteel, s.r.o., Bratislava
21 Obytná zóna Dombale – SO 02	Ivanka pri Dunaji	10/2022	05/2024	Euro Invest Development, s.r.o.	2800	Destar, s.r.o., Nesluša
22 Retail Box Komárno	Komárno	06/2023	11/2023	Retail KN, s.r.o., Bratislava	2800	Keraming, a.s., Trenčín
23 STENGL Campus	Bratislava	07/2022	11/2023	STENGL, a.s., Bratislava	2700	Hornex, a.s., Bratislava
24 Retail Box Komárno	Komárno	04/2023	11/2023	KLM Komárno, a.s., Bratislava	2700	Keraming, a.s., Trenčín
25 Bytový dom – Svrčia ul., Bratislava	Bratislava	07/2022	04/2024	Byteria, s.r.o., Bratislava	2530	Destar, s.r.o., Nesluša
26 Parkovací dom Centrum	Bratislava	09/2023	08/2024	VIG Offices, s.r.o., Bratislava	2440	Destar, s.r.o., Nesluša

z celkového počtu 29 spoločností

VÝZNAMNÉ INŽINIERSKE STAVBY NA SLOVENSKU PODĽA HODNOTY STAVEBNÝCH PRÁČ

Časopis Eurostav (júl–august 2023)

Stavba alebo časť stavby	Zameranie	Čas realizácie (mesiac/rok)		Investor	Stavebné náklady bez DPH v roku 2023 (tis. eur)	Generálny dodávateľ alebo realizátor v združení
		Začiatok	Ukončenie			
D1 Lietavská Lúčka – Dubná Skala vrátane tunela Višňové	cesty, tunely	05/2021	12/2025	NDS, a.s., Bratislava	82 154	Skanska SK, a.s., Bratislava
Terminál integrovanej osobnej prepravy Trebišov	infraštruktúra	10/2021	10/2023	Železnice SR, Bratislava	6 607	Chemkostav, a.s., Michalovce
Cyklomost Hušták ponad R1	mosty	08/2022	09/2023	Mesto Banská Bystrica	3 556	Ingsteel, s.r.o., Bratislava
Cyklomost ponad Laborec	mosty	10/2022	10/2023	Mesto Humenné	1 533	Ingsteel, s.r.o., Bratislava
Most ponad Zlatovský kanál	mosty	06/2022	03/2023	ARETE Trenčín, s.r.o., Bratislava	506	HSF System SK, s.r.o., Žilina



**Správa
nezávislého
audítora a riadna
individuálna
účtovná závierka**

K 31. DECEMBRU 2024

SPRÁVA NEZÁVISLÉHO AUDÍTORA
spoločníkom a konateľom spoločnosti HSF System SK, s.r.o.

I. SPRÁVA Z AUDITU ÚČTOVNEJ ZÁVIERKY

Názor

Uskutočnili sme audit priloženej riadnej individuálnej účtovnej závierky spoločnosti HSF System SK, s.r.o., so sídlom: Bytčianska 499/130, 010 03 Žilina, IČO: 45 412 464, spoločnosť zapísaná v Obchodnom registri Okresného súdu Žilina, oddiel: Sro, vložka číslo: 52489/L (ďalej len „Spoločnosť“), ktorá obsahuje súvahu k 31. decembru 2024, výkaz ziskov a strát za rok končiaci sa k uvedenému dátumu, a poznámky, ktoré obsahujú súhrn významných účtovných zásad a účtovných metód.

Podľa nášho názoru, priložená účtovná závierka poskytuje pravdivý a verný obraz finančnej situácie Spoločnosti k 31. decembru 2024 a výsledku jej hospodárenia za rok končiaci sa k uvedenému dátumu podľa zákona č. 431/2002 Z.z. o účtovníctve v znení neskorších predpisov (ďalej len „zákon o účtovníctve“).

Základ pre názor

Audit sme vykonali podľa medzinárodných auditorských štandardov (International Standards on Auditing, ISA). Naša zodpovednosť podľa týchto štandardov je uvedená v odseku Zodpovednosť audítora za audit účtovnej závierky. Od Spoločnosti sme nezávislí podľa ustanovení zákona č. 423/2015 o štatutárnom audite a o zmene a doplnení zákona č. 431/2002 Z. z. o účtovníctve v znení neskorších predpisov (ďalej len „zákon o štatutárnom audite“) týkajúcich sa etiky, vrátane Etického kódexu audítora, relevantných pre náš audit účtovnej závierky a splnili sme aj ostatné požiadavky týchto ustanovení týkajúcich sa etiky. Sme presvedčení, že auditorské dôkazy, ktoré sme získali, poskytujú dostatočný a vhodný základ pre náš názor.

Zodpovednosť štatutárneho orgánu za účtovnú závierku

Štatutárny orgán je zodpovedný za zostavenie tejto účtovnej závierky tak, aby poskytovala pravdivý a verný obraz podľa zákona o účtovníctve a za tie interné kontroly, ktoré považuje za potrebné na zostavenie účtovnej závierky, ktorá neobsahuje významné nesprávosti, či už v dôsledku podvodu alebo chyby.

Pri zostavovaní účtovnej závierky je štatutárny orgán zodpovedný za zhodnotenie schopnosti Spoločnosti nepretržite pokračovať vo svojej činnosti, za opísanie skutočností týkajúcich sa nepretržitého pokračovania v činnosti, ak je to potrebné, a za použitie predpokladu nepretržitého pokračovania v činnosti v účtovníctve, ibaže by mal v úmysle Spoločnosť zlikvidovať alebo ukončiť jej činnosť, alebo by nemal inú realistickú možnosť než tak urobiť.

Zodpovednosť audítora za audit účtovnej závierky

Našou zodpovednosťou je získať primerané uistenie, či účtovná závierka ako celok neobsahuje významné nesprávosti, či už v dôsledku podvodu alebo chyby, a vydať správu audítora, vrátane názoru. Primerané uistenie je uistenie vysokého stupňa, ale nie je zárukou toho, že audit vykonaný podľa medzinárodných auditorských štandardov vždy odhalí významné nesprávosti, ak také existujú. Nesprávosti môžu vzniknúť v dôsledku podvodu alebo chyby a za významné sa považujú vtedy, ak by sa dalo odôvodnene očakávať, že jednotlivito alebo v súhrne by mohli ovplyvniť ekonomické rozhodnutia používateľov, uskutočnené na základe tejto účtovnej závierky.

V rámci auditu uskutočneného podľa medzinárodných auditorských štandardov, počas celého auditu uplatňujeme odborný úsudok a zachováваме profesionálny skepticizmus. Okrem toho:

- Identifikujeme a posudzujeme riziká významnej nesprávosti účtovnej závierky, či už v dôsledku podvodu alebo chyby, navrhujeme a uskutočňujeme auditorské postupy reagujúce na tieto riziká a získavame auditorské dôkazy, ktoré sú dostatočné a vhodné na poskytnutie základu pre náš názor. Riziko neodhalenia významnej nesprávosti v dôsledku podvodu je vyššie ako toto riziko v dôsledku chyby, pretože podvod môže zahŕňať tajnú dohodu, falšovanie, úmyselné vynechanie, nepravdivé vyhlásenie alebo obídenie internej kontroly.

- Oboznamujeme sa s (internými) kontrolami relevantnými pre audit, aby sme mohli navrhnúť auditorské postupy vhodné za daných okolností, ale nie za účelom vyjadrenia názoru na efektivitu interných kontrol Spoločnosti.
- Hodnotíme vhodnosť použitých účtovných zásad a účtovných metód a primeranosť účtovných odhadov a uvedenie s nimi súvisiacich informácií, uskutočnené štatutárnym orgánom.
- Robíme záver o tom, či štatutárny orgán vhodne v účtovníctve používa predpoklad nepretržitého pokračovania v činnosti a na základe získaných auditorských dôkazov záver o tom, či existuje významná nejistota v súvislosti s udalosťami alebo okolnosťami, ktoré by mohli významne spochybniť schopnosť Spoločnosti nepretržite pokračovať v činnosti. Ak dospějeme k záveru, že významná nejistota existuje, sme povinní upozorniť v našej správe audítora na súvisiace informácie uvedené v účtovnej závierke alebo, ak sú tieto informácie nedostatočné, modifikovať náš názor. Naše závery vychádzajú z auditorských dôkazov získaných do dátumu vydania našej správy audítora. Budúce udalosti alebo okolnosti však môžu spôsobiť, že spoločnosť prestane pokračovať v nepretržitej činnosti.
- Hodnotíme celkovú prezentáciu, štruktúru a obsah účtovnej závierky vrátane informácií v nej uvedených, ako aj to, či účtovná závierka zachytáva uskutočnené transakcie a udalosti spôsobom, ktorý vedie k ich vernému zobrazeniu.

Su štatutárnym orgánom komunikujeme okrem iných záležitostí plánovaný rozsah a časový harmonogram auditu a významné zistenia z auditu, vrátane významných nedostatkov v interných kontrolách, ktoré identifikujeme počas nášho auditu.

II. SPRÁVA K ĎALŠÍM POŽIADAVKÁM ZÁKONOV A INÝCH PRÁVNÝCH PREDPISOV

Správa k informáciám, ktoré sa uvádzajú vo výročnej správe

Štatutárny orgán je zodpovedný za informácie uvedené vo výročnej správe, zostavenej podľa požiadaviek zákona o účtovníctve. Náš vyššie uvedený názor na účtovnú závierku sa nevzťahuje na iné informácie vo výročnej správe.

V súvislosti s auditom účtovnej závierky je našou zodpovednosťou oboznamenie sa s informáciami uvedenými vo výročnej správe a posúdenie, či tieto informácie nie sú vo významnom nesúlade s auditovanou účtovnou závierkou alebo našimi poznámkami, ktoré sme získali počas auditu účtovnej závierky, alebo sa inak zdajú byť významne nesprávne.

Výročnú správu sme ku dňu vydania správy audítora z auditu účtovnej závierky nemali k dispozícii.

Keď získame výročnú správu, posúdime, či výročná správa Spoločnosti obsahuje informácie, ktorých uvedenie vyžaduje zákon o účtovníctve, a na základe prác vykonaných počas auditu účtovnej závierky, vyjadríme názor, či:


- informácie uvedené vo výročnej správe zostavenej za rok 2024 sú v súlade s účtovnou závierkou za daný rok.
- výročná správa obsahuje informácie podľa zákona o účtovníctve.

Okrem toho uvedieme, či sme zistili významné nesprávosti vo výročnej správe na základe našich poznámok o účtovnej jednotke a situácii v nej, ktoré sme získali počas auditu účtovnej závierky.

V Žiline, 31. marca 2025

MG AUDIT, s.r.o.
Licencia SKAU č. 295
Kamenná 19
010 79 Žilina
Slovenská Republika




zodpovedný audítor,
Ing. Martina Gutová
Licencia SKAU č. 937
Andreja Žarnóva 1888/70
010 01 Žilina
Slovenská Republika

ÚČTOVNÁ ZÁVIERKA

podnikateľov v podvojnom účtovníctve



zostavená k 31.12.2024

Číselné údaje sa zarovnávajú vpravo, ostatné údaje sa píše zľava. Nevyplnené riadky sa ponechávajú prázdne.
 Údaje sa vyplňajú paličkovým písmom (podľa tohto vzoru), písacím strojom alebo tlačiarňou, a to čiernou alebo tmavomodrou farbou.
 Á Ā B Ć D Ę F G H Í J K L M N O P Q R Š T Ú V X Ý Ž 0 1 2 3 4 5 6 7 8 9

Daňové identifikačné číslo 2 0 2 2 9 7 3 0 9 5	Účtovná závierka X riadna	Účtovná jednotka malá	Mesiac Rok od 1 2 0 2 4
IČO 4 5 4 1 2 4 6 4	mimoriadna	X veľká	Za obdobie do 1 2 2 0 2 4
SK NACE 4 1 . 2 0 . 2	priebežná	(vyznačí sa x)	Bezprostredne predchádzajúce obdobie od 1 2 0 2 3 do 1 2 2 0 2 3

Priložené súčasti účtovnej závierky
 Súvaha (Úč POD 1-01) (v celých eurách)
 Výkaz ziskov a strát (Úč POD 2-01) (v celých eurách)
 Poznámky (Úč POD 3-01) (v celých eurách alebo eurocentoch)

Obchodné meno (názov) účtovnej jednotky
HSF System SK, s.r.o.

Sídlo účtovnej jednotky
 Ulica
BYTČIANSKA Číslo
4 9 9 / 1 3 0
 PSČ Obec
0 1 0 0 3 ŽILINA
 Označenie obchodného registra a číslo zápisu obchodnej spoločnosti
OS Žilina, Oddiel Sro, VI. č. 5 2 4 8 9 / L
 Telefónne číslo Faxové číslo
0 9 0 3 1 1 2 1 0 3
 E-mailová adresa

Zostavená dňa: 22.03.2025
 Schválená dňa: . . 20
 Podpisový záznam štatutárneho orgánu účtovnej jednotky alebo člena štatutárneho orgánu účtovnej jednotky alebo podpisový záznam fyzickej osoby, ktorá je účtovnou jednotkou:

Záznamy daňového úradu

Miesto pre evidenčné číslo


Odtlačok prezentačnej pečiatky daňového úradu

DIČ 2 0 2 2 9 7 3 0 9 5

IČO 4 5 4 1 2 4 6 4




Označenie	STRANA AKTIV	Číslo riadku	Bežné účtovné obdobie		Bezprostredne predchádzajúce účtovné obdobie
			Brutto - súčet 1 Korekcia - časť 2	Netto 2	Netto 3
	SPOLU MAJETOK r. 02 + r. 53 + r. 74	01	1 9 6 5 7 2 6 8	1 8 6 8 2 5 0 2	
			9 7 4 7 6 6		2 3 7 6 1 2 1 0
A.	Neobdobný majetok r. 03 + r. 11 + r. 21	02	2 0 0 1 6 6 0	1 0 7 5 0 8 9	
			9 2 6 5 7 1		6 5 0 7 7 9
A.1.	Dlhodobý nehmotný majetok súčet (r. 04 až r. 10)	03	1 1 8 6 5 0	4 3 3 1 0	
			7 5 3 4 0		1 0 0 0 2 9
A.1.1.	Aktívne náklady na vývoj (012) - (012, 091A)	04			
2.	Softvér (013) - (013, 091A)	05	1 1 8 6 5 0	4 3 3 1 0	
			7 5 3 4 0		1 0 0 0 2 9
3.	Obchodné právo (014) - (014, 091A)	06			
4.	Goodwill (015) - (015, 091A)	07			
5.	Osobný dlhodobý nehmotný majetok (016, 017) - (016, 091A)	08			
6.	Organizačný dlhodobý nehmotný majetok (018) - (018)	09			
7.	Príspevky na dlhodobý nehmotný majetok (019) - (019A)	10			
A.1.1.	Dlhodobý hmotný majetok súčet (r. 12 až r. 20)	11	1 8 8 3 0 1 0	1 0 3 1 7 7 9	
			8 5 1 2 3 1		5 5 0 7 5 0
A.1.1.	Stroje (021) - (021A)	12			
2.	Stroje (021) - (021, 092A)	13			
3.	Samostatné hmotné veci súčet hmotných vecí (022) - (022, 092A)	14	1 8 1 1 8 0 9	9 6 0 5 7 8	
			8 5 1 2 3 1		5 3 8 0 2 3

L2P0014_3		Súvaha Úč POD 1 - 01		DIČ 2 0 2 2 9 7 3 0 9 5 IČO 4 5 4 1 2 4 6 4			
Označenie	STRANA AKTÍV	Číslo riadku	Bežné účtovné obdobie		Bezprostredne predchádzajúce účtovné obdobie		
			Brutto - čísel 1 Korekcia - čísel 2	Netto 2	Netto 3		
4	Penovoletné zálohy (025) - (085, 090A)	15					
5	Základná siacna a základná zvyklost (026) - (086, 092A)	16					
6	Ostatný dlhodobý hmotný majetok (029, 030, 032) - (089, 09X, 092A)	17	2 6 0 3 7	2 6 0 3 7	1 2 7 2 7		
7	Ostatný dlhodobý hmotný majetok (042) - (094)	18					
8	Pozkytné pohľadavy na dlhodobý hmotný majetok (052) - (095A)	19	4 5 1 6 4	4 5 1 6 4			
9	Ostatné pohľadavy k nadobudnutému majetku (+/- 097) 4) - 098	20					
A III	Dlhodobý finančný majetok súčet (r. 22 až r. 32)	21					
A III.1	Podielové znenie, podielové znenie a podiel v prepojených účtovných jednotkách (061A, 062A, 063A) - (096A)	22					
23	Podielové znenie, podielové znenie a podielová časť v prepojených účtovných jednotkách (064A) - (096A)	23					
24	Ostatné realizovateľné cenné papieri a podiely (061A) - (096A)	24					
25	Pohľadavy prepojeným účtovným jednotkám (065A) - (096A)	25					
26	Pohľadavy v rámci podnikovej účasť v ostatných prepojených účtovných jednotkách (066A) - (096A)	26					
27	Ostatné pohľadavy (067A) - (096A)	27					
28	Ostatné cenné papieri a ostatný dlhodobý finančný majetok (068A, 069A, 070A) - (096A)	28					

L2P0014_4		Súvaha Úč POD 1 - 01		DIČ 2 0 2 2 9 7 3 0 9 5 IČO 4 5 4 1 2 4 6 4			
Označenie	STRANA AKTÍV	Číslo riadku	Bežné účtovné obdobie		Bezprostredne predchádzajúce účtovné obdobie		
			Brutto - čísel 1 Korekcia - čísel 2	Netto 2	Netto 3		
29	Pohľadavy z ostatných dlhodobých finančných majetkov na podnikateľov, ktorých spoločnosť vlastní (034, 037A, 038A, 039A) - (096A)	29					
30	Účty v bankách a ostatné vkladové účty (040A) - (096A)	30					
31	Ostatný dlhodobý finančný majetok (043) - (096A)	31					
32	Pozkytné pohľadavy na dlhodobý finančný majetok (053) - (095A)	32					
B	Obežný majetok súčet (r. 34 + r. 41 + r. 46 + r. 55 + r. 73)	33	1 7 4 5 7 6 0 6	1 7 4 0 9 4 1 1	2 2 9 9 9 0 8 5		
34	Zásoby súčet (r. 35 až r. 40)	34	4 8 1 9 5	1 2 4 8	1 4 2 6		
B.I	Zásoby súčet (r. 35 až r. 40)	34	1 2 4 8	1 2 4 8	1 4 2 6		
B.I.1	Materialy (112, 118, 11X) - (119, 19X)	35	1 2 4 8	1 2 4 8	1 4 2 6		
36	Velikodenná výroba a polotovary vlastnej výroby (121, 122, 12X) - (126, 19X)	36					
37	Výrobky (123) - (19X)	37					
38	Zvernutá (124) - (19X)	38					
39	Trvanlivý (132, 133, 13X, 135) - (136, 19X)	39					
40	Pozkytné pohľadavy na zásoby (134A) - (091A)	40					
B.II	Dlhodobé pohľadavy súčet (r. 42 + r. 46 až r. 57)	41	2 9 7 0 3 0 0	2 9 7 0 3 0 0	1 9 3 9 8 4 7		
B.II.1	Pohľadavy z obchodného styku súčet (r. 43 až r. 45)	42	2 8 8 5 7 6 8	2 8 8 5 7 6 8	1 8 6 0 8 1 1		

UZPOCITA_2		Súvaha Úč. POD 1 - 01		DIČ 2 0 2 2 9 7 3 0 9 5		IČO 4 5 4 1 2 4 6 4			
Druh účtu	STRANA AKTIV	Druh účtu	Běžné účtovné obdobie			Bezprostredne predchádzajúce účtovné obdobie			
			Brutto - časť 1	Netto 2	Netto 3	Brutto - časť 1	Netto 2	Netto 3	
			Korekcia - časť 2			Korekcia - časť 2			
1.3	Pohľadavky z obchodného styku voči prepajatým účtovným jednotkám (311A, 312A, 313A, 314A, 315A, 316A) - (261A)	45	1 092 95	1 092 95			1 067 94		
1.6	Pohľadavky z obchodného styku v rámci prestávky účtovného obdobia voči prepajatým účtovným jednotkám (311A, 312A, 313A, 314A, 315A, 316A) - (261A)	44							
1.0	Ostatné pohľadavky z obchodného styku (311A, 312A, 313A, 314A, 315A, 316A) - (261A)	46	2 776 473	2 776 473			1 754 017		
2.	Čistá hodnota záväzkov (316A)	48							
3.	Ostatné pohľadavky voči prepajatým účtovným jednotkám (351A) - (351A)	47							
4.	Ostatné pohľadavky v rámci prestávky účtovného obdobia voči prepajatým účtovným jednotkám (351A) - (351A)	48							
5.	Pohľadavky voči spoločníkom, členom a združeniu (354A, 355A, 356A, 357A) - (391A)	49							
6.	Pohľadavky z derivátových operácií (373A, 376A)	70							
7.	Iné pohľadavky (335A, 336A, 337A, 371A, 374A, 375B, 376A) - (581A)	61							
8.	Úpravená čistá pohľadávka (381A)	50	8 453 2	8 453 2			7 903 6		
B.III.	Krátkodobé pohľadavky súčet (r. 54 + r. 56 až r. 85)	53	1 116 280 0	1 111 460 5			1 242 822 9		
B.III.1.	Pohľadavky z obchodného styku súčet (r. 35 až r. 57)	54	1 072 481 9	1 067 662 4			1 215 437 4		
1.9	Pohľadavky z obchodného styku voči prepajatým účtovným jednotkám (311A, 312A, 313A, 314A, 315A, 316A) - (261A)	55	9 397 76	9 397 76			2 032 861		
1.6.	Pohľadavky z obchodného styku v rámci prestávky účtovného obdobia voči prepajatým účtovným jednotkám (311A, 312A, 313A, 314A, 315A, 316A) - (261A)	56							

UZPOCITA_2		Súvaha Úč. POD 1 - 01		DIČ 2 0 2 2 9 7 3 0 9 5		IČO 4 5 4 1 2 4 6 4			
Druh účtu	STRANA AKTIV	Druh účtu	Běžné účtovné obdobie			Bezprostredne predchádzajúce účtovné obdobie			
			Brutto - časť 1	Netto 2	Netto 3	Brutto - časť 1	Netto 2	Netto 3	
			Korekcia - časť 2			Korekcia - časť 2			
1.4.	Ostatné pohľadavky z obchodného styku (311A, 312A, 313A, 314A, 315A, 316A) - (261A)	57	9 785 043	9 736 848			10 121 513		
2.	Čistá hodnota záväzkov (316A)	58	1 440 72	1 440 72			4 228		
3.	Ostatné pohľadavky voči prepajatým účtovným jednotkám (351A) - (351A)	59					3 726		
4.	Ostatné pohľadavky v rámci prestávky účtovného obdobia voči prepajatým účtovným jednotkám (351A) - (351A)	60							
5.	Pohľadavky voči spoločníkom, členom a združeniu (354A, 355A, 356A, 357A) - (391A)	61							
6.	Spoločné pozemky (336A) - (331A)	62							
7.	Delové pohľadavky a podiel (341, 342, 343, 345, 346, 347) - (391A)	63	2 748 82	2 748 82			2 200 52		
8.	Pohľadavky z derivátových operácií (373A, 376A)	64							
9.	Iné pohľadavky (335A, 336A, 371A, 374A, 375A, 376A) - (581A)	65	1 902 7	1 902 7			4 584 9		
B.IV.	Krátkodobý finančný majetok súčet (r. 67 až r. 70)	66							
B.IV.1.	Krátkodobý finančný majetok v úspešných ústavách (251A, 252A, 253A, 257A, 258A) - (291A, 292A)	67							
10.	Krátkodobý finančný majetok (krátkodobý finančný majetok) (251A, 252A, 253A, 257A, 258A) - (291A, 292A)	68							
11.	Výstavné akcie a výstavné spoločné podiely (252)	69							
14.	Ostatné krátkodobý finančný majetok (259, 214A) - (291A)	70							

Označenie a	STRANA AKTÍV b	Číslo riadku c	Bežné účtovné obdobie		Bezprostredne predchádzajúce
			Brutto - Časť 1 Korekcia - Časť 2	Netto 2	účtovné obdobie Netto 3
B.V.	Finančné účty r. 72 + r. 73	71	3 3 2 3 2 5 8	3 3 2 3 2 5 8	8 6 2 9 5 8 3
B.V.1	Peniaze (211, 213, 215)	72	1 0 7 2 5	1 0 7 2 5	6 9 2 5
2.	Účty u baniek ¹ (211A, 22X, -/+ 261)	73	3 3 1 2 5 3 3	3 3 1 2 5 3 3	8 6 2 2 6 5 8
C.	Časová rozlíšenie súčet (r. 75 až r. 78)	74	1 9 8 0 0 2	1 9 8 0 0 2	1 1 1 3 4 6
C.1.	Naklady budúcich období (031A, 032A)	75	3 7 4 5 2	3 7 4 5 2	3 2 7 2 2
2.	Naklady budúcich období (031A, 032A)	76	1 2 7 2 6 3	1 2 7 2 6 3	7 8 6 2 4
3.	Príjmy budúcich období (040A)	77			
4.	Príjmy budúcich období (040A)	78	3 3 2 8 7	3 3 2 8 7	

Označenie a	STRANA PASÍV b	Číslo riadku c	Bežné účtovné obdobie		Bezprostredne predchádzajúce
			4	5	
A.	SPOLU VLASTNÉ IMANIE A ZÁVÄZKY r. 80 + r. 101 + r. 141	79	1 8 6 8 2 5 0 2	2 3 7 6 1 2 1 0	
A.I.	Vlastné imanie: r. 91 + r. 95 + r. 96 + r. 97 + r. 98 + r. 99 + r. 100	80	3 1 8 7 9 0 7	5 9 8 9 0 2 1	
A.I.1.	Základné imanie - súčet (r. 82 až r. 84)	81	5 0 0 0	5 0 0 0	
A.I.1.1.	Základné imanie (411) (82a + r. 80)	82	5 0 0 0	5 0 0 0	
2.	Zmena základného imania (+/- 81)	83			
3.	Prídovky za základné vlastníctvo (83)	84			
A.I.2.	Emissie akcií (85)	85			
A.I.3.	Ostatné kapitálové fondy (413)	86			
A.IV.	Zákonné rezervné fondy r. 88 + r. 89	87	1 0 0 0	1 0 0 0	
A.V.1.	Zákonné rezervné fondy (414) a ostatné (88)	88	1 0 0 0	1 0 0 0	
2.	Rezervný fond (88) (414) a ostatné (88)	89			

Označenie a	STRANA PASÍV b	Číslo riadku c	Bežné účtovné obdobie		Bezprostredne predchádzajúce
			4	5	
A.V.	Ostatné fondy za ziskú r. 91 + r. 92	90			
A.V.1.	Skupinové fondy (423, 42X)	91			
2.	Ostatné fondy (427, 42X)	92			
A.VI.	Oceňovacie rozdiely z precenenia súčet (r. 94 až r. 96)	93			
A.VI.1.	Oceňovacie rozdiely z precenenia hospodárskych súčtov (+/- 414)	94			
2.	Oceňovacie rozdiely z precenenia majetku (+/- 415)	95			
3.	Oceňovacie rozdiely z precenenia súčtov (-/+ 416)	96			
A.VII.	Výsledok hospodárenia minulých rokov r. 98 + r. 99	97			2 0 2 1 8 4 0
A.VII.1.	Náhodný výsledek minulých rokov (428)	98			2 0 2 1 8 4 0
2.	Náhodný výsledek minulých rokov (-/429)	99			
A.VIII.	Výsledok hospodárenia za účtovné obdobie postavený (+/- r. 91 - r. 91 + r. 95 + r. 96 + r. 97 + r. 98 + r. 99 + r. 101 + r. 102 + r. 103 + r. 104 + r. 105 + r. 106 + r. 107 + r. 108 + r. 109 + r. 110 + r. 111 + r. 112 + r. 113 + r. 114 + r. 115 + r. 116 + r. 117)	100	3 1 8 1 9 0 7	3 9 6 1 1 8 1	
B.	Závazky r. 102 + r. 103 + r. 104 + r. 105 + r. 106 + r. 107 + r. 108 + r. 109 + r. 110 + r. 111 + r. 112 + r. 113 + r. 114 + r. 115 + r. 116 + r. 117	101	1 5 4 9 4 5 9 5	1 7 7 7 2 1 8 9	
B.1.	Dlhodobé záväzky súčet (r. 103 + r. 107 až r. 117)	102	3 4 1 3 0 0 3	2 6 7 5 3 3 9	
B.1.1.	Dlhodobé záväzky a obchodného styku súčet (r. 104 až r. 109)	103	3 4 1 3 0 0 3	2 6 7 5 3 3 9	
1.	Závazky z obchodného styku voči prepusteným jednotkám (371A, 475A, 476A)	104	7 9 0 3 7		
1.1.	Závazky z obchodného styku voči prepusteným jednotkám (371A, 475A, 476A)	105			
1.2.	Ostatné záväzky z obchodného styku (371A, 475A, 476A)	106	3 3 3 3 9 6 6	2 6 7 5 3 3 9	
2.	Čistá hodnota záväzkov (376A)	107			
3.	Ostatné záväzky voči prepusteným jednotkám (471A, 473A)	108			
4.	Ostatné záväzky z obchodného styku voči prepusteným jednotkám (471A, 473A)	109			
5.	Ostatné dlhodobé záväzky (478A, 478A)	110			
6.	Dlhodobé prijaté preddávky (475B)	111			
7.	Dlhodobé zmenky na časovú (475A)	112			
8.	Vydanie diskonty (473A, 473A)	113			
9.	Závazky zo rozdelenia zisku (472)	114			
10.	Iné dlhodobé záväzky (350A, 372A, 474A, 474A)	115			
11.	Dlhodobé záväzky z derivátových operácií (373A, 377A)	116			
12.	Obdobový záväzok (481A)	117			

UZPOČITA 10		dič 2 0 2 2 9 7 3 0 9 5		ičo 4 5 4 1 2 4 6 4	
Okres	STRANA PASÍV	Číslo	Bežné účtovné obdobie	Bezprostredne predchádzajúce účtovné	
číslo	b	riadku	4	obdobie	5
6		c			
B.II.	Dlhodobé rezervy (r. 119 + r. 120)	118			
B.II.1.	Záručná rezervy (451A)	119			
2.	Ostatné rezervy (459A, 463A)	120			
B.III.	Dlhodobé bankové úvery (461A, 463A)	121			
B.IV.	Krátkodobé záväzky súčet (r. 123 + r. 127 až r. 139)	122	1 179 062 4	1 485 410 7	
B.IV.1.	Záväzky z obchodného styku súčet (r. 124 až r. 126)	123	1 013 506 9	1 134 344 0	
1.A.	Záväzky z obchodného styku voči prepojeným účtovným jednotkám (321A, 322A, 323A, 325A, 326A, 327A, 328A, 329A, 330A, 331A, 332A, 333A, 334A, 335A, 336A, 337A, 338A, 339A, 340A, 341A, 342A, 343A, 344A, 345A, 346A, 347A, 348A)	124	1 480 131 1	2 225 42	
1.B.	Záväzky z obchodného styku s inými podnikmi vrátane členov družstva voči prepojeným účtovným jednotkám (321A, 322A, 323A, 324A, 325A, 326A, 327A, 328A, 329A, 330A, 331A, 332A, 333A, 334A, 335A, 336A, 337A, 338A, 339A, 340A, 341A, 342A, 343A, 344A, 345A, 346A, 347A, 348A, 349A, 350A)	125			
1.C.	Ostatné záväzky z obchodného styku (321A, 322A, 323A, 324A, 325A, 326A, 327A, 328A, 329A, 330A, 331A, 332A, 333A, 334A, 335A, 336A, 337A, 338A, 339A, 340A, 341A, 342A, 343A, 344A, 345A, 346A, 347A, 348A, 349A, 350A)	126	8 654 938	1 112 089 8	
2.	Čiastka (podrobné prílohy (317A))	127	1 388 918	2 695 691	
3.	Ostatné záväzky voči prepojeným účtovným jednotkám (361A, 362A, 471A, 473A)	128			
4.	Ostatné záväzky voči prepojeným účtovným jednotkám (361A, 362A, 471A, 473A)	129			
5.	Záväzky voči spoločnostiam a združeniam (355A, 356A, 357A, 358A, 359A, 360A, 473A, 475A)	130	1 059	1 055	
6.	Záväzky voči zamestnancom (331, 332, 333, 479A)	131	1 042 94	8 404 8	
7.	Záväzky zo sociálneho poistenia (336A)	132	6 425 1	5 192 6	
8.	Ostatné záväzky s dotácie (341, 342, 343, 345, 346, 347, 348)	133	9 192 4	6 760 44	
9.	Záväzky z domovných operácií (373A, 374A)	134			
10.	Príspevky (372A, 376A, 474A, 475A, 479A, 479A)	135	5 109	1 903	
B.V.	Krátkodobé rezervy (r. 137 + r. 138)	136	2 883 77	2 427 43	
B.V.1.	Záručná rezervy (329A, 451A)	137	1 663 77	1 387 43	
2.	Ostatné rezervy (323A, 324A, 459A, 463A)	138	1 220 00	1 040 00	
B.VI.	Bežné bankové úvery (221A, 221, 222, 23X, 461A, 463A)	139	2 591		
B.VII.	Krátkodobé finančné výpomoci (241, 249, 24X, 471A, 4755A)	140			
C.	Časové rozlíšenie súčet (r. 142 až r. 145)	141			
C.1.	Výnosy budúcich období (352A)	142			
2.	Výnosy budúcich období (353A)	143			
3.	Výnosy budúcich období (354A)	144			
4.	Výnosy budúcich období (354A)	145			

UZPOČITA 10		dič 2 0 2 2 9 7 3 0 9 5		ičo 4 5 4 1 2 4 6 4	
Okres	Test	Číslo	Skutočnosť		
číslo	b	riadku	bežné účtovné obdobie	bezprostredne predchádzajúce účtovné	
3		c	f	obdobie	g
4					
1.	Čistý úbrat (časť účt. tr. 6 podľa zákona)	01	5 959 923 2	5 390 804 5	
2.	Výnosy z hospodárskej činnosti spolu súčet (r. 03 až r. 09)	02	5 980 481 9	5 395 904 2	
3.	Tržby z predaja tovaru (604, 607)	03	5 660 58	2 344 458	
4.	Tržby z prevaja vlastných výrobkov (601)	04			
5.	Tržby z prevaja služieb (602, 606)	05	5 903 317 4	5 156 358 7	
6.	Zvýhodnenia z prevaja organizácií a združení (+/-) (účtovná skupina 61)	06			
7.	Aktivácia (účtovná skupina 62)	07			
8.	Tržby z prevaja účtovného zariadenia (603, 605)	08	9 49 17	3 890 0	
9.	Ostatné výnosy z hospodárskej činnosti (644, 645, 646, 648, 655, 657)	09	1 106 70	1 209 7	
10.	Náklady na hospodársku činnosť spolu (r. 11 + r. 12 + r. 13 + r. 14 + r. 15 + r. 20 + r. 21 + r. 24 + r. 25 + r. 26)	10	5 551 672 3	4 867 086 0	
A.	Náklady vynaložené na hospodársku činnosť (504, 507)	11	5 600 41	2 321 245	
B.	Spotreba materiálu, energie a ostatných nehmotných zdrojov (501, 502, 503)	12	5 461 972	4 862 300	
C.	Operačné prílohy k záväzkom (+/-) (505)	13			
D.	Služby (účtovná skupina 51)	14	4 636 784 3	3 885 493 7	
E.	Ostatné služby (r. 514) (+/-)	15	2 486 013	2 068 908	
B.1.	Kráčové náklady (521, 523)	16	1 759 067	1 489 972	
2.	Ostatné služby (522)	17			
3.	Ostatné služby (523)	18			
4.	Ostatné služby (524)	19	6 403 93	5 263 73	
5.	Sociálne náklady (527, 528)	20	8 655 3	5 256 3	
F.	Dotácie a príspevky (účtovná skupina 53)	21	1 869 1	1 511 6	
G.	Dotácie a príspevky (účtovná skupina 53)	22			
H.	Dotácie a príspevky (účtovná skupina 53)	23	3 108 19	2 121 05	
I.	Dotácie a príspevky (účtovná skupina 53)	24	3 108 19	2 121 05	
J.	Ostatné prílohy k záväzkom (+/-) (551)	25			
K.	Zostatková cena predaného dlhodobého majetku a prenášaného majetku (541, 542)	26	2 307 2	3 649 4	
L.	Ostatné prílohy k záväzkom (+/-) (547)	27		2 028	
M.	Ostatné náklady na hospodársku činnosť (543, 544, 545, 546, 548, 549, 555, 557)	28	2 882 72	2 977 27	
N.	Výsledok hospodárenia z hospodárskej činnosti (+/-) (r. 02 - r. 10)	29	4 288 096	5 288 182	

ÚČTOVNÁ ZÁVIERKA		Výkaz ziskov a strát ÚE POD 2 - 01		dič 2 0 2 2 9 7 3 0 9 5 ičo 4 5 4 1 2 4 6 4		[Barcode]	
Označenie	Text	Označenie	Skupnosť				
			bežné účtovné obdobie	bezprostredne predchádzajúce účtovné obdobie			
a	b	c	1	2			
*	Prídania hodnota (r. 03 + r. 04 + r. 05 + r. 06 + r. 07) - (r. 11 + r. 12 + r. 13 + r. 14)	28	7 2 0 9 3 7 6	7 8 6 9 5 6 3			
**	Výnosy z finančnej činnosti spolu (r. 20 + r. 31 + r. 35 + r. 39 + r. 42 + r. 43 + r. 44)	29	5 2 7 5 4	1 0 7 7 7 8			
VIII.	Tržby z predaja berných papierov a podielov (803)	40					
IX.	Výnosy z dlhodobého finančného majetku (súčet r. 32 až r. 34)	31					
IX.1	Výnosy z berných papierov a podielov od prepísaných účtovných jednotiek (805A)	32					
2	Výnosy z berných papierov a podielov v podielovej úasti okrem výnosov prepísaných účtovných jednotiek (805A)	33					
3	Ostatné výnosy z berných papierov a podielov (805A)	34					
X.	Výnosy z krátkodobého finančného majetku (súčet r. 35 až r. 38)	35					
X.1	Výnosy z krátkodobého finančného majetku od prepísaných účtovných jednotiek (806A)	36					
2	Výnosy z krátkodobého finančného majetku v podielovej úasti okrem výnosov prepísaných účtovných jednotiek (806A)	37					
3	Ostatné výnosy z krátkodobého finančného majetku (806A)	38					
XI.	Výnosové úroky (r. 40 + r. 41)	39	5 0 0 3 6	6 5 4 9			
XI.1	Výnosové úroky od prepísaných účtovných jednotiek (802A)	40		4 3 1 2			
2	Ostatné výnosové úroky (802A)	41	5 0 0 3 6	2 2 3 7			
XII.	Kurzové zisky (803)	42	2 7 1 8	1 0 1 2 2 9			
XIII.	Výnosy z uradených berných papierov a výnosy z ostatných berných papierov (804, 807)	43					
XIV.	Ostatné výnosy z (nakúpených) prenosov (805)	44					
**	Náklady na finančnú činnosť spolu (r. 45 + r. 47 + r. 48 + r. 49 + r. 52 + r. 53 + r. 54)	45	2 2 5 6 0 3	2 5 2 1 5 3			
K.	Predané centrálna povera a podaily (501)	46					
L.	Náklady na krátkodobý finančný nástroj (500)	47					
M.	Opavné položky a (nehodnotené) majetky (+/-) (505)	48					
N.	Nákladové úroky (r. 50 + r. 51)	49	6 1 1 7 2	4 6 9 1 5			
N.1	Nákladové úroky od prepísaných účtovných jednotiek (502A)	50					
2	Ostatné nákladové úroky (502A)	51	6 1 1 7 2	4 6 9 1 5			
O.	Príjzové úroky (503)	52	7 3 5 2	1 1 2 8 5 0			
P.	Náklady na procením berných papierov a náklady na derivátové účasť (504, 507)	53					
Q.	Ostatné náklady na finančnú činnosť (505, 509)	54	1 5 7 0 7 9	9 2 3 8 8			

ÚČTOVNÁ ZÁVIERKA		Výkaz ziskov a strát ÚE POD 2 - 01		dič 2 0 2 2 9 7 3 0 9 5 ičo 4 5 4 1 2 4 6 4		[Barcode]	
Označenie	Text	Označenie	Skutočnosť				
			bežné účtovné obdobie	bezprostredne predchádzajúce účtovné obdobie			
a	b	c	1	2			
***	Výsledok hospodárenia z finančnej činnosti (+/-) (r. 29 - r. 45)	55	- 1 7 2 8 4 9	- 1 4 4 3 7 5			
****	Výsledok hospodárenia za účtovné obdobie pred zdanením (A+) (r. 27 + r. 55)	56	4 1 1 5 2 4 7	5 1 4 3 8 0 7			
R	Daň z príjmov (r. 56 + r. 59)	57	9 3 3 3 4 0	1 1 8 2 6 2 6			
R.1	Daň z príjmov spoločností (56)	58	9 3 8 8 3 6	1 1 9 5 1 6 5			
Z	Daň z príjmov podnikov (+/-) (56Z)	59	- 5 4 9 6	- 1 2 5 3 9			
5	Prídavok podielov na výsledku hospodárenia spoločnostiam (+/-) (502)	60					
****	Výsledok hospodárenia za účtovné obdobie po zdanení (A++) (r. 56 + r. 57 + r. 60)	61	3 1 8 1 9 0 7	3 9 6 1 1 8 1			

POZNÁMKY K ÚČTOVNEJ ZÁVIERKE K 31.12. 2024

I. VŠEOBECNÉ INFORMÁCIE

I. Obchodné meno a sídlo spoločnosti

HSF System SK, s.r.o.
Bytčianska 455/130
030 03 Žilina
Slovenská republika

Spoločnosť HSF System SK, s.r.o. (*ďalej len „spoločnosť“*) bola založená do obchodného registra dňa 23. 6. 2010 (Obchodný register Okresného súdu Žilina, Oddiel: Sro, Vložka číslo: 52489/1). Identifikačné číslo organizácie (IČO) je 45 412 464. Dôkazná registrácia číslo spoločnosti je 2022297095.

2. Hlavné činnosti spoločnosti:

- kúpa tovaru na účely jeho predaja konečnému spotrebiteľovi
- sprostredkovateľská činnosť v oblasti obchodu
- sprostredkovateľská činnosť v oblasti služieb
- uskutočňovanie stavieb a ich zmien
- prípravné práce k realizácii stavby
- koordinovanie stavbných prác pri realizácii exterierov a interierov
- sprostredkovateľská činnosť v oblasti výroby
- skladovanie
- správa a údržba bytového a nebytového fondu v rozsahu voľných činností
- prenájom nehnuteľností spojený s poskytovaním iných a/alebo základných služieb spojených s pozemkami
- činnosť podnikateľských, organizačných a ekonomických poradcov
- služby a upratovacie práce
- vedenie účtovníctva
- prenos hnuteľných vecí
- reklamné a marketingové služby
- vykonávanie činnosti koordinátora bezpečnosti
- výkon činnosti stavebného dozoru
- výkon činnosti stavbyvedúceho
- výkon činnosti vedenia uskutočňovania stavieb na individuálnu (emeciu), priemyselných stavieb a stavieb železničnej stavby, ak ich ustávaná plocha nepresahuje 300 m² a výšku 15 m, stropných stavieb a schodní
- vypracovanie dokumentácie a projektu jednoduchých stavieb, drobných stavieb a zmien týchto stavieb; a stavieb (sú: - náhľadná činnosť, stavebné učenstvo, projektovanie a konštruovanie elektrických zariadení)
- vykonávanie činnosti autorizovaného stavebného inžiniera
- podnikanie v oblasti nakladania s inými ako nebezpečnými odpadmi
- výkon činnosti autorizovaného stavebného inžiniera v kategórii inžinier pre konštrukcie pozemných stavieb a výkon odborných činností vo výstavbe podľa § 5 ods. 3 a § ods. 6 zákona SNR č. 133/1992 Zb. o autorizovaných architektoch a autorizovaných stavebných inžinieroch

3. Počet zamestnancov

Údaje o počte zamestnancov za šesťmesačné účtovné obdobie a bezprostredne predchádzajúce účtovné obdobie sú uvedené v nasledujúcom prehľade:

Názov položky	2024	2023
Právnym predpisom určený počet zamestnancov	31	38
Stav zamestnancov ku dňu, ku ktorému sa zostavuje účtovná závierka, a toho	41	54
počet vedúcich zamestnancov	10	9

4. Údaje o neobmedzenom riadení

Spoločnosť nie je neobmedzenou (uúčelovo) spoločnosťou podľa § 56 ods. 5 Obchodného zákonníka.

5. Právny dôvod na zostavenie účtovnej závierky

Účtovná závierka spoločnosti k 31. decembru 2024 je zostavená ako riadna individuálna účtovná závierka podľa § 17 ods. 6 zákona NR SR č. 431/2002 Z.z. o účtovníctve v znení neskorších predpisov (ďalej len „zákon o účtovníctve“) za účtovné obdobie od 1. januára 2024 do 31. decembra 2024.

Účtovná závierka je zostavená na všeobecne použiteľné informácie v jej uvedení (je možné použiť na účely akéhokoľvek špecifického používateľa ani na posúdenie jednotlivých transakcií). Použitelia účtovnej závierky by sa pri rozhodovaní nemali spoliehať na túto účtovnú závierku ako jediný zdroj informácií.

Spoločnosť je k 1. januáru 2024 zaradená do veľkostnej skupiny veľkých účtovných jednotiek.

6. Dátum schválenia účtovnej závierky za predchádzajúce účtovné obdobie

Valné zhromaždenie schválilo dňa 31. mája 2024 účtovnú závierku spoločnosti za predchádzajúce účtovné obdobie.

7. Informácie o skupine

Spoločnosť nie je materskou spoločnosťou. Spoločnosť je dcérskou spoločnosťou holdingovej spoločnosti PURPOSEA Group a.s., IČO: 17585562. Konsolidovaná účtovná závierka za rok 2024 bude možná získať v sídle holdingovej spoločnosti PURPOSEA Group a.s., Lihovarská 669/40a, Kunčičky, 712 00 Ostrava.

8. Dátum schválenia audítora spoločnosti

Valné zhromaždenie spoločnosti schválilo dňa 25. novembra 2024 spoločnosť MA AUDIT, s.r.o., so sídlom Kameňá 18, 010 79 Žilina, licenčná SKAÚČ č. 295 ako audítora riadnej (individuálnej) účtovnej závierky za finančný rok končiaci 31. decembrom 2024.

9. Štatutárny orgán a spoločníci spoločnosti

Konateľka: Ing. Jan Hrásk a Ing. Tomáš Košák

Konateľom neboli poskytnuté záruky alebo iné zabezpečenia, pokiaľ ani finančné prostriedky alebo iné plnenia na splnenie účely. Takisto im neboli odpustené alebo odpísané žiadne pohľadky.

II. INFORMÁCIE O PRUJATÝCH POSTUPOCH

a) Vychodiská pre zostavenie účtovnej závierky

Účtovná závierka spoločnosti bola zostavená za predpokladu neexistencie (vzniku) jej činnosti v súlade so zákonom a účelovými platnými v Slovenskej republike a nadväzujúcim povetiam účtovania.

Pozitívne údaje v účtovnej závierke sú uvedené v celých EUR, pokiaľ nie je určené inak.

Účtovné metódy a všeobecné účtovné zásady spoločnosť aplikovala konzistentne s predchádzajúcim účtovným obdobím.

Učtovníctvo vedie spoločnosť na základe dorozania časovej a vecnej súvislosti (skladový a výnosový). Za základ sa berú všetky náklady a výnosy, ktoré sú vzťahujú na účtovné obdobie bez ohľadu na dátum ich platenia.

Pri hodnotení majetku a záväzkov sa uplatňuje zásada opatrnosti, t.j. berú sa za základ všetky riziká, straty a zníženia hodnôt, ktoré sa týkajú majetku a záväzkov, a ktoré sú známe ku dňu, ku ktorému sa zostavuje účtovná závierka.

Pohľadávky a záväzky sa v súvahu vykazujú ako dlhodobé alebo krátkodobé podľa zostatkového účtu (oblasti) ku dňu, ku ktorému sa zostavuje účtovná závierka. Časť dlhodobých pohľadávky a čiast dlhodobého záväzku, ktorých splatnosť nie je dlhšia ako jeden rok (do dňa, ku ktorému sa zostavuje účtovná závierka), sa vykazujú v súvahu ako krátkodobé pohľadávky alebo krátkodobé záväzky.

Použitie odhadov = zostavenie účtovnej závierky si vyžaduje, aby vedenie spoločnosti vymeravalo odhady a predpoklady, ktoré majú vplyv na vykazované sumy aktív a pasív, uvedenie možných budúch aktív a pasív (dátum) ku ktorému sa zostavuje účtovná závierka, ako aj na vykazované výnosy a náklady počas roka. Skutočné výsledky sa môžu od tekychto odhadov líšiť.

Vykazované dane = slovenské daňové právo je relatívne mladé s nedostatkami existujúca h precedensov a podľa neustálych novelizačných. Nakoľko existujú rôzne interpretácie daňových zákonov a predpisov pri uplatňovaní v rôznych typoch transakcií, sumy vykazované v účtovnej závierke sa môžu nešťastne meniť podľa konečných stanoviská daňových orgánov.

b) Dlhodobý nehmotný a hmotný majetok

Dlhodobý nehmotný a hmotný majetok nákupevný sa oceňuje obstarávacou cenou, ktorá zahŕňa aj cenu obstarania a náklady súvisiace s obstaraním. Súčasťou nákladov súvisiacich s obstaraním nie sú úroky a kurzové rozdiely. Dlhodobý majetok vytvorený vlastnou činnosťou sa oceňuje vlastnými nákladmi. Vlastnými nákladmi sú všetky priame náklady vynaložené na výrobu alebo inú činnosť a všetky nepriame náklady vzťahujúce sa na výrobu alebo inú činnosť.

Dlhodobý hmotný a nehmotný majetok sa odpisuje podľa nápisového plánu, ktorý bol zostavený na základe predpokladanej doby jeho používania zodpovedajúcej spotrebe budúcich ekonomických ziskov z majetku. Odpisovať sa začína rovnomerne od mesiaca zadania do používania. Nehmotný majetok, ktorého obstarávacía cena je > 400 EUR a nižšia, sa účtováva priamo na farehu nákladov spoločnosti bežného roka. Hmotný majetok, ktorého obstarávacía cena je > 700 EUR a nižšia, sa účtováva priamo na farehu nákladov spoločnosti bežného roka.

Predpokladaná doba používania a metóda odpisovania dlhodobého majetku sú uvedené v nasledujúcej tabuľke:

Dlhodobý hmotný majetok	Predpokladaná doba používania	Metóda odpisovania
Stroje	24 mesiacov	Lineárna
Motorové vozidlá	60 mesiacov	Lineárna
Pracovné stroje a zariadenia	60 mesiacov	Lineárna
Nabytok	72 mesiacov	Lineárna

V prípade znehodnotenia zistenia úžitkovej hodnoty dlhodobého majetku, ktoré bola zistená pri inventarizácii a je výrazne nižšia ako jeho ocenenie v účtovníctve po odpísaní oprávok, je vytvorená opravná položka na úrovni jeho systémovej úžitkovej hodnoty. Spoločnosť k 31. decembru 2024 a ani v bezprostredne predchádzajúcom účtovnom období neidentifikovala zmlúnenú hodnotu dlhodobého majetku a z toho dôvodu zatvorila opravné položky k dlhodobému majetku.

č) Zásoby

Spoločnosť počas roka 2024 a ani v bezprostredne predchádzajúcom účtovnom období neposudovala zásoby. V položke materiál na sklade vykazuje zostatok pohľadných hmot, ktoré ostali v skladoch motorových vozidiel k dátumu zostatku účtovnej závierky. Sú ocenené obstarávacou cenou.

d) Pohľadávky

Pohľadávky pri ich vzniku sa oceňujú ich menovitou hodnotou, doplnené pohľadávky a pohľadávky nasledujúce výkladom do základného imania sa oceňujú obstarávacou cenou vrátane nákladov súvisiacich s obstaraním. Toto ocenenie sa znižuje o pohľadnú a nevyfakturovanú pohľadávku. Spoločnosť posedzuje tieto pohľadávky individuálne a hmotným pohľadávkam a pohľadávkam po splatnosti viac ako 360 dní vytvára z dôvodu opätovnej opravné položky.

e) Peňažné prostriedky a ceniny

Peňažné prostriedky a ceniny sa oceňujú ich menovitou hodnotou.

f) Časové rozlíšenie

Náklady, príjmy, výdavky a výnosy budúcich období sa vykazujú vo výške, ktorá je potrebná na dooznanie záležitosti verejnej a časovej závislosti a účtovným obdobím. Kritériom na účtovanie o časovom rozlíšení je skutočnosť, že je známy vechý údaj, suma a je určené obdobie, ktorého sa týka.

K dátumu zostavenia účtovnej závierky spoločnosť posedzuje výšku a odloženosť zväzencu časového rozlíšenia, pričom náklady týkajúce sa bezprostredne nasledujúceho obdobia vykazujú ako krátkodobé náklady budúcich období a zvyšnú časť ako dlhodobé náklady budúcich období.

g) Rezervy

Rezerva je záväzná predstavujúca existujúcu povinnosť spoločnosti, ktorá vznikla v minulých udalostiach a je pravdepodobné, že v budúcnosti vznikne ekonomické úžitky. Rezervy sú záväzky s neurčitým časovým vymedzením alebo výškou a oceňujú sa odhadom v sume potrebnej na splnenie existujúcej povinnosti ku dňu, ku ktorému sa zostavuje účtovná závierka.

Tvorba rezervy sa účtuje na verejne prístupných nákladov alebo majetkových účtoch, ku ktorým záväzok prísluší. Použitie rezervy sa účtuje na ľahšie verejne prístupného účtu rezerv so súvzťažným zápisom v prospech verejne prístupného účtu záväzku. K dispozícii nepotrebné rezervy alebo jej časť sa účtuje opačným účtovným zápisom ako sa účtovala tvorba rezervy.

Spoločnosť aplikuje nasledujúce predpoklady a postupy pri tvorbe rezervy a vytváraní finančnej rezervy:

Rezerva na nevyčerpané dovolenky vrátane sociálneho zabezpečenia sa tvorí na predpokladané náklady v súvislosti s očakávaným čerpaním dovoleniek zamestnancov, na ktoré im vznikol právnym nárok do dňa, ku ktorému sa zostavuje účtovná závierka. Náhrada mzdy za nevyčerpané dovolenky sa kalkuluje v zmysle platných právnych – právnych predpisov podľa príjemcov pre pracovnoprávne účely, platných ku dňu zostavenia účtovnej závierky. Poistné sa kalkuluje na úroveň 16,2 % z náhrady mzdy za nevyčerpané dovolenky.

Rezerva na nevyfakturované dodávky sa vytvára na plnenia, ktoré spoločnosť prevzala do dňa, ku ktorému sa zostavuje účtovná závierka vo výške očakávaných výdavkov dodávateľom.

Rezerva na reklamácie sa vytvára oá budúce možné plnenia, ktoré môžu spoločnosti vyplývať z dôvodu realizácie stavebných prác.

h) Záväzky

Záväzky sa oceňujú pri ich vzniku menovitou hodnotou. Záväzky pri ich prevzatí sa oceňujú obstarávacou cenou. Ak sú pri inventarizácii zistiť, že suma záväzkov je nižšia ako ich výška v účtovníctve, uvádzajú sa záväzky v účtovníctve a v účtovnej závierke v tomto zistenom ocenení.

i) Zamestnanecké pôžitky

Platy, mzdy, príspevky do štátnych dôchodkových a poistných fondov, platená ročná dovolenka a platená zdravotná dovolenka, bonusy a ostatné nepeňažné pôžitky (napr. zdravotná starostlivosť) sa účtujú v účtovnom období, v ktorom vznikli a časovo súvisia.

j) Splatená daň z príjmu

Daň z príjmov sa účtuje do nákladov spoločnosti v období vzniku daňovej povinnosti a v príloženom výkaze ziskov strát spoločnosť je vypočítaná zo základu vyplývajúceho z hospodárskeho výsledku pred zdanením, ktorý bol upravený o prirátateľné a odpočítateľné položky z titulu trvalých a dočasných úprav daňového základu a umorenia straty. Daňové záväzky je uvedený po zdanení o predávkový daň z príjmov, ktoré spoločnosť uhradila v priebehu roka. V prípade, že oznámenie predávky na daň z príjmu v priebehu roka sú vyššie ako daňová povinnosť za tento rok, spoločnosť vykazuje výsledni daňovú pohľadávku.

k) Odložená daň z príjmu

- rozdiel medzi účtovnou hodnotou majetku a účtovnou hodnotou záväzkov vykázanou v súvahu a ich časovú zskladnosť,
- možnosť sponovať daňovú stratu v budúcnosti, pod ktorou sa rozumie možnosť odpočítať daňovú stratu od základu dane v budúcnosti,
- možnosť previesť nepoužitú daňovú zápočet a ine daňové nároky do budúcich období.

Odložená daňová pohľadávka sa účtuje iba do takej výšky, do akej je pravdepodobné, že bude možné doplniť rozdiely v rovnakých budúcemu základu dane. Pri výpočte odloženej dane sa použije sadzba dane z príjmov, o ktorej sa predpokladá, že bude platiť v čase vyrovnania odloženej dane. Konkrétne spoločnosť predpokladá dosiahnutie dostatočných základov dane v budúcich obdobiach a preto rozhodla o vykazovaní odloženej daňovej pohľadávky v aktuálnom aj bezprostredne predchádzajúcom účtovnom období.

l) Nevyfakturované dodávky

Nevyfakturované dodávky sa oceňujú v konkrétnom výške dňu.

m) Cudzí mena

Majetok a záväzky vyjadrené v cudzej mene sa ku dňu účtovania účtovného prípadu prepočítavajú na menu EUR referenčným výmenným kurzom určeným a vyhláseným Európskou centrálnou bankou alebo Národnou bankou Slovenska v deň predchádzajúci dňu uskutočnenia účtovného prípadu.

Na ocenenie transakcií cudzej meny nákupevné sa euro sa použije kurz, je ktorý bolia jato cudzia mena nákupevná. Na úbytok rovnaký cudzej meny v flotivosti alebo v účtovného účtu sa má prepocet cudzej meny na EUR použije referenčný výmenný kurz určený a vyhlásený Európskou centrálnou bankou alebo Národnou bankou Slovenska v deň predchádzajúci dňu uskutočnenia účtovného prípadu.

Majetok a záväzky vyjadrené v cudzej mene (okrem prijatých a poskytnutých predávok) sa ku dňu, ku ktorému sa zostavuje účtovná závierka, prepočítavajú na menu euro referenčným výmenným kurzom určeným a vyhláseným Európskou centrálnou bankou alebo Národnou bankou Slovenska v deň, ku ktorému sa zostavuje účtovná závierka. Účty sa sťahujú na výkaze príjmov a výkaze výdavkov. Prijaté a poskytnuté predávky v cudzej mene prostredníctvom účtu vedeného v čase cudzej mene sa prepočítavajú na menu euro referenčným výmenným kurzom určeným a vyhláseným Európskou centrálnou bankou alebo Národnou bankou Slovenska v deň predchádzajúci dňu uskutočnenia účtovného prípadu, ku dňu, ku ktorému sa zostavuje účtovná závierka, sa už neprepocítavajú.

n) Dotácie zo štátneho rozpočtu

O nároku na dotácie zo štátneho rozpočtu sa účtuje, ak je takmer isté, že sa spĺňa všetky podmienky súvisiace s dotáciou a súčasně, že dotácia poskytne. Dotácie na hospodársku činnosť spoločnosti sa najskôr vykazujú ako výnosy budúcich období a do výkazu ziskov a strát sa rozpisujú ako výnosy z hospodárskej činnosti v časovej a vecnej súvislosti s vynaložením nákladov na príslušný účel. Dotácie na obstaranie dlhodobého hmotného majetku a dlhodobého nehmotného majetku sa najskôr vykazujú ako výnosy budúcich období a do výkazu ziskov a strát sa rozpisujú v časovej a vecnej súvislosti so začatovaním odpisov v tomto dlhodobého majetku. Spoločnosť v roku 2024 ani v predchádzajúcom účtovnom období neobdržala dotácie.

o) Výnosy

Spoločnosť v roku 2024 dosahovala výnosy v zmysle predmetu podnikania.

Výnosy z predaj služieb sa vykazujú v účtovnom období, v ktorom boli služby poskytnuté s ohľadom na stav rozpracovanosti danej služby. Tento je zistený na základe skutočne poskytnutých služieb ako pomernej časti k celkovému rozsahu dohodnutých služieb. Výnosy sa vykazujú po odpočítaní dane z pridanej hodnoty, zľav a zrážok nákladov, bonusu, skonto a dobrovoľný a pod.!

p) Základová výroba

Spoločnosť k 31. decembru 2024 účtovala o základovej výrobe v zmysle § 30 Postupov účtovania pre podnikateľov účtovných v zostave podvojného účtovníctva a súvisných ustanovení. Čistú hodnotu zákazky vykazuje vo forme pohľadávok alebo záväzkov nekompenzovane na účte 316 Čistá hodnota zákazky.

Ak sa učiastník zákazkovej výroby dá spoľahlivo odhadnúť, zmluvné výnosy a zmluvné náklady pripadajúce na účtovné obdobie sa účtuje ako náklady a výnosy metódou stupňa dokončenia, pričom stupeň dokončenia zákazky sa určuje kumulatívne na základe aktuálneho rozpočtu zmluvných nákladov a zmluvných výnosov, ku dňu, ku ktorému sa zostavuje účtovná zvierka ako pomer skutočne vynaložených nákladov na zákazkovú výrobu (a vykonanú prácu a aktualizovaného rozpočtu veľkových nákladov na zákazkovú výrobu).

Náklady na zákazku sa vykážu v období, v ktorom vzniknú. Náklady vynaložené v bežnom roku a súvisiace s budúcou činnosťou na zákazku sa do výpočtu stupňa dokončenia nezahŕňajú.

Ak výsledok zákazkovej výroby ku dňu, ku ktorému sa zostavuje účtovná zvierka, nie je možné spoľahlivo odhadnúť, účtujú sa zmluvné výnosy v zmysle vynaložených zmluvných nákladov v danom účtovnom období pri ktorých je pravdepodobné, že budú preukázané (metóda nulového zisku). V takomto spoľahlivého odhadu výsledku zákazkovej výroby (a) prirúčajú sa vždy ku dňu, ku ktorému sa zostavuje účtovná zvierka.

Ku dňu, ku ktorému sa zostavuje účtovná zvierka, sa rozdiel medzi deťmi požadovanými plátbami za plnenie na zákazkovej výrobe a hodnotou zákazkovej výroby podľa metódy stupňa dokončenia alebo podľa metódy nulového zisku vykáže v súvahe ako čistá hodnota zákazky so súvzťažným zápisom v prospech výnosov zo zákazky.

Zhotoviteľom požadované sumy za vykonanú prácu na zákazkovej výrobe sa vykážu ako pohľadávky z obecného styku so súvzťažným zápisom v prospech výnosov zo zákazky. Prídavky, ktoré zhotoviteľ prijíma pred vykonaním príslušnej práce sa vykážu ako prijaté prídavky alebo dlhodobé prijaté prídavky.

Ak sa ku dňu, ku ktorému sa zostavuje účtovná zvierka predpokladá, že náklady prevýšia výnosy, účtuje sa odhad očakávanej straty zo zákazkovej výroby ako rezerva na stratu zo zákazkovej výroby. Výška očakávanej straty je určená bez ohľadu na to, či sa začala práca na zákazkovej výrobe, na stupeň dokončenia zákazkovej výroby alebo na výšku nákladov, ktorých vznik sa očakáva z tých zmlúv, ku ktorým sa nepristupuje ako k jednej zákazkovej výrobe.

Očakávaná strata zo zákazkovej výroby sa vykáže ako ostatné náklady na hospodársku činnosť v účtovnom období, v ktorom už nie je pravdepodobná strata zo zákazkovej výroby alebo je pravdepodobné zníženie straty zo zákazkovej výroby alebo uctovovanie straty, sa vykáže zníženie osobných nákladov na hospodársku činnosť. Spoločnosť k 31. decembru 2024 neobdržala so žiadnej zákazky stratu a preto neúčtovala o rezerve na stratu zo zákazkovej výroby.

Spojenie zmlúv, ako jedna zákazková výroba sa účtuje skupina zmlúv s jedným objednávateľom alebo s niekoľkými objednávateľmi, ak sú súčasne splnené tieto podmienky:

- a) skupina zmlúv a ich podmienky sa dohadujú ako celok,
- b) skupina zmlúv vzajomne úzko súvisí tak, že sú súčasťou jedného projektu a majú spoločnú masu,
- c) zmlúvy sa vykonávajú súbežne alebo na seba postupne nadviažu.

Očlenenie zmlúv, ak sa v jednej zmluve dohodnú zhotovene množstvá majetkov, účtuje sa v zhotovení jednotlivého majetku štvrťročného predmet zmlúvy ako o samostatno zákazkovej výrobe, ak sú súčasne splnené tieto podmienky:

- a) pre jednotlivý majetok sa predtým samostatne ponuky,
- b) jednotlivý majetok od predmetom samostatného zhotoviteľ a objednávateľ má možnosť prijať alebo odmietnuť tú časť zmlúvy, ktorá sa vzťahuje na jednotlivý majetok,
- c) ku jednotlivému majetku možno identifikovať zmluvné náklady a zmluvné výnosy.

r) Opravné položky

Opravné položky sa tvoria na základe zmlúv spätosti, ak je upodstatnené predpokladať, že došlo k zmluvnému hmotný majetku, oproti jeho oceneniu v účtovníctve. Opravné položky sa účtuje v zmysle upodstatneného predpokladu zníženia hodnoty majetku, oproti jeho oceneniu v účtovníctve. Opravné položky sa zrušujú alebo zmenšujú výška, ak nastane zmena predpokladu zníženia hodnoty.

Ku každému dňu, ku ktorému sa zostavuje účtovná zvierka, je účmerná hodnota majetku spoločnosti, iného ako oslobodené daňovej pohľadávky vypočítaná s cieľom zistiť, či existujú indikátory, že by mohlo dôjsť k zníženiu hodnoty majetku. Ak takéto indikátory existujú, potom sa odhadujú predpokladané budúce ekonomické úškody z daného majetku.

Opravné položky vykázané v predchádzajúcich obdobiach sa prekrývajú ku každému dňu, ku ktorému sa zostavuje účtovná zvierka s cieľom zistiť, či existujú indikátory, ktoré by naznačovali, že došlo k zmene v predpoklade zníženia hodnoty majetku alebo tento predpoklad prestal existovať. Opravné položky sa rušia, ak dôjde k zmene predpokladov použitých na určenie predpokladaných ekonomických úškov z daného majetku. Opravné položky sa zrušujú len v rozsahu, v akom účtovná hodnota majetku neprevyšuje tú účtovnú hodnotu, ktorá by bola stanovená po zohľadnení odpisov, ak by opravné položky neboli vykázané.

s) Oprava chýb minulých období

Ak spoločnosť zistí v bežnom účtovnom období významnú chybu týkajúcu sa minulých účtovných období, opravi túto chybu na účtoch nerozdelený zisk minulých rokov a nerozdelená strata minulých rokov, t.j. bez uplynú na výsledok hospodárenia v bežnom účtovnom období. Opravy nesúvisiacich chýb minulých účtovných období sa účtujú v bežnom účtovnom období na príslušný nákladový alebo výnosový účet.

Spoločnosť v roku 2024 a ani v bezprostredne predchádzajúcom období spoločnosť neúčtovala o oprave významných chýb minulých období.

t) Stála prevádzkareň

V minulosti vznikla spoločnosť z dôvodu dlhodobej realizácie stavieb stála prevádzkareň v Českej Republike. Pri vyhlásení účtovní evidencie a zaraďovaní príjmov stálej prevádzkarene zriadené v Českej Republike postupuje spoločnosť podľa platných legislatív na území Českej republiky. Pri pobrať príjmov a daní z príjmov právnickej osoby v Slovenskej Republike uplatňuje metódu na zameriavanie dvojitého zdanenia – metódu samostatne dane zaplatenej v Českej Republike a v ~~Slovensku~~. Spoločnosť v zmysle § 4 n. s. s. k výmennému zákona o účtovníctve viedie účtovníctvo a zostavuje účtovnú zvierku za účtovné obdobie ako oblasť.

III. INFORMÁCIE, KTORÉ VYSVETČUJÚ A DOPLŇUJÚ POLOŽKY SUVAHY

I. Dlhodobý nehmotný majetok a dlhodobý hmotný majetok

Prehľad o pohybe dlhodobého nehmotného majetku od 1. januára 2024 do 31. decembra 2024 a za porovnateľné obdobie od 1. januára 2023 do 31. decembra 2023 je uvedený v nasledujúcich tabuľkách:

Prehľad o pohybe dlhodobého nehmotného majetku - bežné obdobie 2024

Príjmové pohybové účtovníčky	Aktivované náklady na vývoj	Uplatnené práva	Goodwill	Úpravy účtovníčky nehmotný majetok	Úpravy účtovníčky hmotný majetok	Príjmy z prechodu na účtovníčky nehmotný majetok	Spolu
Príjmové pohybové účtovníčky							
Stav na začiatku účtovného obdobia	0	118 650	0	0	0	0	118 650
Príjmy	0	0	0	0	0	0	0
Úbytky	0	0	0	0	0	0	0
Prechody	0	0	0	0	0	0	0
Stav na konci účtovného obdobia	0	118 650	0	0	0	0	118 650
Úpravy							
Stav na začiatku účtovného obdobia	0	18 621	0	0	0	0	18 621
Príjmy	0	56 710	0	0	0	0	56 710
Úbytky	0	0	0	0	0	0	0
Stav na konci účtovného obdobia	0	75 340	0	0	0	0	75 340
Príjmy z prechodu							
Stav na začiatku účtovného obdobia	0	0	0	0	0	0	0
Príjmy	0	0	0	0	0	0	0
Úbytky	0	0	0	0	0	0	0
Stav na konci účtovného obdobia	0	0	0	0	0	0	0
Zostatková hodnota							
Stav na začiatku účtovného obdobia	0	100 029	0	0	0	0	100 029
Stav na konci účtovného obdobia	0	118 650	0	0	0	0	118 650

Prehľad o pohybe dlhodobého nehmotného majetku - bezprostredne predchádzajúce obdobie 2023

Príjmové pohybové účtovníčky	Aktivované náklady na vývoj	Uplatnené práva	Goodwill	Úpravy účtovníčky nehmotný majetok	Úpravy účtovníčky hmotný majetok	Príjmy z prechodu na účtovníčky nehmotný majetok	Spolu
Príjmové pohybové účtovníčky							
Stav na začiatku účtovného obdobia	0	9 213	0	0	0	73 804	83 017
Príjmy	0	19 681	0	0	0	0	19 681
Úbytky	0	0	0	0	0	0	0
Prechody	0	73 804	0	0	0	-73 804	0
Stav na konci účtovného obdobia	0	118 698	0	0	0	0	118 698
Úpravy							
Stav na začiatku účtovného obdobia	0	5 213	0	0	0	0	5 213
Príjmy	0	13 608	0	0	0	0	13 608
Úbytky	0	0	0	0	0	0	0
Stav na konci účtovného obdobia	0	18 821	0	0	0	0	18 821
Príjmy z prechodu							
Stav na začiatku účtovného obdobia	0	0	0	0	0	11 804	11 804
Príjmy	0	0	0	0	0	0	0
Úbytky	0	0	0	0	0	0	0
Stav na konci účtovného obdobia	0	0	0	0	0	11 804	11 804
Zostatková hodnota							
Stav na začiatku účtovného obdobia	0	100 029	0	0	0	0	100 029
Stav na konci účtovného obdobia	0	118 698	0	0	0	0	118 698

Prehľad o pohybe dlhodobého hmotného majetku od 1. januára 2024 do 31. decembra 2024 a za porovnateľné obdobie od 1. januára 2023 do 31. decembra 2023 je uvedený v nasledujúcich tabuľkách:

Prehľad o pohybe dlhodobého hmotného majetku - bežné obdobie 2024

Príjmové pohybové účtovníčky	Príjmy	Stav	Samostatné hmotné nástroje	Príjmy z prechodu na účtovníčky hmotný majetok	Základná úloha	Úpravy účtovníčky hmotný majetok	Príjmy z prechodu na účtovníčky hmotný majetok	Spolu
Príjmové pohybové účtovníčky								
Stav na začiatku účtovného obdobia	0	0	1 417 586	0	0	11 727	0	1 429 313
Príjmy	0	0	880 111	0	0	11 912	0	892 023
Úbytky	0	0	386 502	0	0	0	0	386 502
Prechody	0	0	0	0	0	0	0	0
Stav na konci účtovného obdobia	0	0	2 411 195	0	0	23 639	0	2 434 834
Úpravy								
Stav na začiatku účtovného obdobia	0	0	679 161	0	0	0	0	679 161
Príjmy	0	0	201 710	0	0	0	0	201 710
Úbytky	0	0	408 504	0	0	0	0	408 504
Stav na konci účtovného obdobia	0	0	472 367	0	0	0	0	472 367
Príjmy z prechodu								
Stav na začiatku účtovného obdobia	0	0	0	0	0	0	0	0
Príjmy	0	0	0	0	0	0	0	0
Úbytky	0	0	0	0	0	0	0	0
Stav na konci účtovného obdobia	0	0	0	0	0	0	0	0
Zostatková hodnota								
Stav na začiatku účtovného obdobia	0	0	1 138 425	0	0	11 727	0	1 150 152
Stav na konci účtovného obdobia	0	0	2 411 195	0	0	23 639	0	2 434 834

Prehľad o pohybe dlhodobého hmotného majetku - bezprostredne predchádzajúce obdobie 2023

Príjmové pohybové účtovníčky	Príjmy	Stav	Samostatné hmotné nástroje	Príjmy z prechodu na účtovníčky hmotný majetok	Základná úloha	Úpravy účtovníčky hmotný majetok	Príjmy z prechodu na účtovníčky hmotný majetok	Spolu
Príjmové pohybové účtovníčky								
Stav na začiatku účtovného obdobia	0	0	1 048 158	0	0	11 727	0	1 059 885
Príjmy	0	0	492 570	0	0	0	0	492 570
Úbytky	0	0	40 494	0	0	0	0	40 494
Prechody	0	0	0	0	0	0	0	0
Stav na konci účtovného obdobia	0	0	1 440 234	0	0	11 727	0	1 451 961
Úpravy								
Stav na začiatku účtovného obdobia	0	0	683 564	0	0	0	0	683 564
Príjmy	0	0	235 000	0	0	0	0	235 000
Úbytky	0	0	40 494	0	0	0	0	40 494
Stav na konci účtovného obdobia	0	0	877 070	0	0	0	0	877 070
Príjmy z prechodu								
Stav na začiatku účtovného obdobia	0	0	0	0	0	0	0	0
Príjmy	0	0	0	0	0	0	0	0
Úbytky	0	0	0	0	0	0	0	0
Stav na konci účtovného obdobia	0	0	0	0	0	0	0	0
Zostatková hodnota								
Stav na začiatku účtovného obdobia	0	0	1 138 425	0	0	11 727	0	1 150 152
Stav na konci účtovného obdobia	0	0	1 440 234	0	0	11 727	0	1 451 961

HSE System SK, s.r.o.

Právnický účtový 5-01 IČO 454124014 DIČ 2022974095

Dlhodobý hmotný a nehmotný majetok nie je predmetom záložného práva. Spoločnosť nemá obmedzené právo nakladať so svojim dlhodobým hmotným a nehmotným majetkom.

Z dlhodobého hmotného majetku sú poistené doplnkové prostriedky pre prípad škôd spôsobených krádežou, haváriou a živelnou pohromou a tiež pre prípad zodpovednosti za spôsobenú škodu voči tretím osobám. Spoločnosť má tiež uzavreté poistenie majetku - výrobné a prevádzkové zariadenia pre prípad živelných udalostí na poistnú sumu 300 000 EUR a pre prípad nedorobenia ná poistnú sumu 25 000 EUR. Kancelárske a počítačové zariadenia sú poistené v rámci poistenia strojov a elektronických zariadení na poistnú sumu 20 000 EUR.

2. Informácie o zákazkovej výrobe

Všeobecné údaje o zákazkovej výrobe

Spoločnosť účtuje o zákazkovej výrobe v zmysle opatrenia MF SR č. MF/25822/2010-74. Čistú hodnotu zákazky vykazuje vo forme pohľadávok alebo záväzkov nekompenzované na účte 316 Čistá hodnota zákazky. Výnosy zo zákazkovej výroby boli stanovené na základe ceny dohodnutej v zmluve alebo objednávky a vykázané v bežnom účtovnom období podľa správa dokončenia zákazky. Stupeň dokončenia zákazky sa zistí ako pomer skutočne vynaložených nákladov na zákazkovú výrobu je vykonaná práca a rozpočtovaných zmluvných nákladov na zákazkovú výrobu. Do výpočtu sa zahrnú len tie náklady, ktoré zodpovedajú už vykonanej práci.

Čistková hodnota zmluvných výnosov zo zákazkovej výroby vykázaných v roku 2024 predstavuje 56 936 744 EUR. Pohľadávky z čistej hodnoty zákaziek v celkovej sume 143 072 EUR sú vykázané na riadku 56 a záväzky z čistej hodnoty zákaziek v celkovej sume 1 385 918 EUR sú vykázané na riadku 127 účtovnej zostávky k 31. 12. 2024.

Informácie o zákazkovej výrobe neukončenej ku dňu zostavenia účtovnej závierky:

Hodnota zákazkovej výroby	Sumár od začiatku účtovného obdobia
Čistková suma vynaložených nákladov na zákazkovú výrobu	31 735 452
Výkonnosť náklady za vykonanú prácu na zákazkovej výrobe	77 461 466
Hodnota nákladov podľa stupňa dokončenia - pohľadávky	148 072
Hodnota nákladov podľa stupňa dokončenia - záväzky	1 385 918
Ďalšie na akciovú stratu zo zákazkovej výroby - záväzky	0
Suma prijatých preddávok	0
Suma účtovnej pohľadávky	0

3. Pohľadávky

Vývoj opravných položiek k úzkovým pohľadávkám v bežnom účtovnom období je zobrazený v nasledujúcom prehľade:

Významné položky k pohľadávkám	Bežné účtovné obdobie (rok 2024)				
	Okončovanie (000000) 31.12.2023	tvorba opravných položiek	Zúčtovanie opravných položiek z dôvodu zániku oprávnenosti	úpravy/úplnenie opravných položiek v období vykazovania majetku a účtovníctva	Okončovanie (000000) 31.12.2024
Pohľadávky z obchodného styku voči prepajeným úctovým jednotkám	0	0	0	0	0
Opisné pohľadávky z obchodného styku	48 134	0	0	0	48 134
Opisné pohľadávky voči prepajeným ÚE	0	0	0	0	0
Iné pohľadávky	0	0	0	0	0
Významné položky spolu	48 134	0	0	0	48 134

HSE System SK, s.r.o.

Právnický účtový 5-01 IČO 454124014 DIČ 2022974095

Veľkosť (tržby) pohľadávok za božné a bezprostredne predchádzajúce účtovné obdobie je overená v nasledujúcom prehľade:

Pohľadávky k 31.12.2024	Výška splatnosti	Voči ktorej spoločnosti	Pohľadávky spolu
Pohľadávky z obchodného styku voči prepajeným úctovým jednotkám - zahraničie	106 256	0	106 256
Opisné pohľadávky z obchodného styku - zahraničie	1 176 473	0	1 176 473
Opisné pohľadávky z obchodného styku - zahraničie	4 532	0	4 532
Dlhodobé pohľadávky spolu	2 970 300	0	2 970 300

Krátkodobé pohľadávky	Výška splatnosti	Voči ktorej spoločnosti	Pohľadávky spolu
Pohľadávky z obchodného styku voči prepajeným úctovým jednotkám	651 821	256 143	907 964
Opisné pohľadávky z obchodného styku	9 431 084	1 652 149	11 083 233
Čistá hodnota zákazky	144 072	0	144 072
Opisné pohľadávky voči prepajeným úctovým jednotkám	0	0	0
Dlhodobé pohľadávky a pohľadávky	274 867	0	274 867
Iné pohľadávky	19 072	0	19 072
Krátkodobé pohľadávky spolu	9 252 308	1 910 492	11 162 800

Pohľadávky k 31.12.2023	Výška splatnosti	Voči ktorej spoločnosti	Pohľadávky spolu
Pohľadávky z obchodného styku voči prepajeným úctovým jednotkám - zahraničie	505 934	0	505 934
Opisné pohľadávky z obchodného styku - zahraničie	1 754 017	0	1 754 017
Opisné pohľadávky z obchodného styku - zahraničie	75 056	0	75 056
Dlhodobé pohľadávky spolu	2 935 007	0	2 935 007

Krátkodobé pohľadávky	Výška splatnosti	Voči ktorej spoločnosti	Pohľadávky spolu
Pohľadávky z obchodného styku voči prepajeným úctovým jednotkám	1 538 243	454 638	1 992 881
Opisné pohľadávky z obchodného styku	9 897 438	1 572 184	11 469 622
Čistá hodnota zákazky	4 028	0	4 028
Opisné pohľadávky voči prepajeným úctovým jednotkám	5 726	0	5 726
Dlhodobé pohľadávky a pohľadávky	220 062	0	220 062
Iné pohľadávky	65 945	0	65 945
Krátkodobé pohľadávky spolu	10 109 516	2 068 907	12 178 423

Pohľadávky podľa zostatkovej doby splatnosti sú uvedené v nasledujúcom prehľade:

Pohľadávky podľa zostatkovej doby splatnosti	31.12.2024	31.12.2023
Pohľadávky po lehote splatnosti voči viac ako 30 dní	1 490 199	1 130 076
Pohľadávky so zostatkovou dobou splatnosti do jedného roka	6 672 601	11 346 346
Krátkodobé pohľadávky spolu	11 162 800	12 476 422
Pohľadávky so zostatkovou dobou splatnosti jeden rok až päť rokov	1 306 078	1 098 148
Pohľadávky so zostatkovou dobou splatnosti dlhšou ako päť rokov	1 658 222	903 639
Dlhodobé pohľadávky spolu	2 970 300	1 999 847

Informácie o pohľadávkach zabezpečených záložným právom sú uvedené v nasledujúcom prehľade:

Opis predmetu záložného práva k 31.12.2024	hodnota predmetu	hodnota pohľadávky
Pohľadávky k výte záložným právom zabezpečenou formou zabezpečenia	0	0
Hodnota pohľadávok, na ktoré sa ziskovo účtuje záložné právo	0	0
Hodnota pohľadávok, pri ktorých je záložné právo účtované	0	0

4. Finančné účty

Ako finančné účty sa vykazujú depozity v pokladnici, účty a účty v bankách. Prehľad jednotlivých položiek finančných účtov:

Názov položky	31. 12. 2024	31. 12. 2023
Finančná úprava	10 725	1 529
Bankové účty formou depozit	1 812 509	8 621 559
Bankové účty formou depozit	0	0
Finančné účty	0	0
Spolu	1 823 234	8 623 088

Spoločnosť má obmedzené právo nakladať s finančnou hmotnosťou vkladovanou na bankovom účte a sume 1 144 000 € (v súč. v dôvodu rash depozit) za poskytnutia bankovej záruky - imanie v rámci Bankových úverov v bode 11.

5. Časové rozlíšenie

Ide o tieto položky:

Názov položky	31. 12. 2024	31. 12. 2023
Náklady budúcich období dlhodobé, z toho:	37 452	32 722
Reklama	1 437	2 612
Príspevky na účely podpora	31 955	29 109
Náklady budúcich období krátkodobé, z toho:	127 303	78 684
Reklama	51 700	18 467
Príspevky na účely podpora	55 315	55 468
Príspevky	21 778	3 497
Príspevky - daňovníky, bankové úroky	2 842	1 188
Marketingové služby	9 769	0
Príjmy budúcich období dlhodobé	0	0
Príjmy budúcich období krátkodobé	33 287	0
Spolu	198 002	111 346

6. Vlastné imanie

Informácie o vlastnom imaní sú uvedené v čas. IX. týchto poznámok.

7. Rezervy

Prehľad o rezervách z5 bod. 8 bezprostredne predchádzajúce účtovné obdobie je uvedený v nasledujúcom prehľade:

Názov položky	Bežné účtovné obdobie (rok 2024)				Stav 31. 12. 2024
	31. 12. 2023	Tvorba	Použitie	Zrušenie	
Krátkodobé rezervy, z toho:	152 743	288 377	242 743	0	288 377
Nevyčerpané dovolenky a zálohované voľné dny	128 743	166 377	135 743	0	160 377
Základné rezervy krátkodobé spolu	152 743	166 377	137 743	0	166 377
Rezervy na reklamačné stavby	94 000	114 000	94 000	0	114 000
Rezervy na reklamačné stavby	10 000	10 000	10 000	0	20 000
Ústavné krátkodobé rezervy spolu	104 000	122 000	104 000	0	122 000

Bezprostredne predchádzajúce obdobie (rok 2023)

Názov položky	Stav			Stav	
	31. 12. 2022	Tvorba	Použitie	Zrušenie	31. 12. 2023
Krátkodobé rezervy, z toho:	147 637	242 743	147 637	0	242 743
Nevyčerpané dovolenky a zálohované voľné dny	109 131	138 743	109 131	0	138 743
Základné rezervy krátkodobé spolu	109 131	138 743	109 131	0	138 743
Rezervy na reklamačné stavby	36 000	94 000	36 000	0	94 000
Rezervy na reklamačné stavby	8 500	10 000	8 500	0	10 000
Ústavné krátkodobé rezervy spolu	44 500	104 000	44 500	0	104 000

8. Záväzky

Štruktúra záväzkov okrem bankových úverov podľa zostatkového dňu splatnosti je uvedená v nasledujúcom prehľade:

Názov položky	31. 12. 2024	31. 12. 2023
Zväzky so splatnosťou	0	1 508 935
Zväzky so zostatkovou dobou splatnosti do jedného roka vrátane	10 573 144	17 555 373
Krátkodobé záväzky spolu	11 790 524	14 854 107
Zväzky so zostatkovou dobou splatnosti jeden rok a dlhšie	2 413 290	1 819 551
Zväzky so zostatkovou dobou splatnosti viac ako jeden rok	989 007	851 088
Dlhodobé záväzky spolu	3 402 297	2 670 639

Bližšie rozpis dlhodobých záväzkov so zostatkovou dobou splatnosti viac ako jeden rok je uvedený v nasledujúcom prehľade:

Názov položky	31. 12. 2024	31. 12. 2023
Dlhodobé záväzky z obchodného výpisu zieranie	2 413 290	2 075 139
Zväzky so zostatkovou dobou splatnosti viac ako jeden rok	0	0
Dlhodobé záväzky z obchodného výpisu zieranie	0	0
Dlhodobé záväzky spolu	2 413 290	2 075 139

9. Odložený daňový záväzok / pohľadávka

Informácie o výpočte odloženej daňovej pohľadávky sú uvedené v čas. IV. týchto poznámok.

10. Sociálny fond

Tvorba a čerpanie sociálneho fondu a prírastok účtovného obdobia sú zobrazované v nasledujúcom prehľade:

Názov položky	31. 12. 2024	31. 12. 2023
Začiatkový stav sociálneho fondu	0	4 553
Tvorba sociálneho fondu na účely nákladov	3 982	7 611
Tvorba sociálneho fondu za prírastok	0	0
Prírastok tvorby sociálneho fondu	0	0
Tvorba sociálneho fondu spolu	3 982	7 611
Čerpanie sociálneho fondu	3 982	12 166
Konečný zostatok sociálneho fondu	0	0

Sociálny fond sa podľa zákona sa sociálnym fondom čerpa na sociálne, zdravotné, rekreačné a iné potreby zamestnancov.

11. Bankové úvery a pôžičky

Štruktúra bankových úverov je uvedená v nasledujúcom prehľade:

Názov položky	Mena	Úrok (%)	Suma zmlouvy	Suma úrokov v období mesačne k 31.12.2024	Suma úrokov v príslušnej mesiaci k 31.12.2023
Dlhodobé bankové úvery				0	0
Dlhodobé úvery spolu				0	0
Krátkodobé bankové úvery					
krátkodobé úvery	EUR		2 591	0	0
Krátkodobé úvery spolu			2 591	0	0
Spolu			2 591	0	0

Záložné práva ku krátkodobým bankovým úverom:

Spoločnosť k 31. decembru 2024 nevykazuje zosťatok bankokúrenného úveru poskytutého na kontraktové financovanie. Finančné ústredie banky vydal na spoločnosť bankové záruky k 31. decembru 2024 v celkovej hodnote 11 099 866 EUR. Úverový rámec je ručený pohľadákami spoločnosti, zriadením záložného práva k pohľadákam materskej spoločnosti ako základného vlastníka a vlastnou blankozmenkou s avádom, ktorým je materská spoločnosť.

IV. INFORMÁCIE, KTORÉ DOPLŇUJÚ A VYSVETLUJÚ POLOŽKY VÝKAZU ZISKOV A STRÁT

1. Tržby za vlastné výkony a tovar

Tržby sa klasifikujú výkony a tovar podľa jednotlivých segmentov, t.j. podľa typov výrobkov a služieb, a podľa hlavných regiónov (1) uvedených v nasledujúcom prehľade:

Pravidlo výrobky	Služby (služby)		Tovar		Úroky z bankových úverov		Spolu	
	2024	2023	2024	2023	2024	2023	2024	2023
Materiál	98 880	102 138	300 404	514 251	17 233 611	40 432 098	17 648 894	11 661 459
Služby	7 985	7 078	246 232	1 625 216	32 709 071	20 447 854	11 854 348	12 234 586
Spolu	106 865	109 216	546 636	2 139 467	49 942 682	60 879 952	29 503 242	23 896 045

2. Aktivácia nákladov, výnosy z hospodárskej činnosti, finančnej činnosti a výnosy, ktoré majú mimoriadny rozsah alebo výskyt

Prehľad o výnosoch pri aktivácii nákladov, výnosoch z hospodárskej činnosti a finančnej činnosti je uvedený v nasledujúcom prehľade:

Názov položky	2024	2023
Významné položky pri aktivácii nákladov	0	0
Ostatné významné položky výnosov z hospodárskej činnosti, z toho:	110 670	11 097
Príjmy z prenájmu	110 668	11 097
Zmluvné pokuty	300	0
Výnosy z osobných pohľadávkov	0	0
Ostatné	0	0
Finančné výnosy, z toho:	52 754	107 779
Normálne úroky z finančných nástrojov	7 738	101 229
Normálne úroky ku dňu, ku ktorému sa zistavuje účinnosť úroku	0	6 550
Ostatné významné položky finančných výnosov, z toho:	50 016	0
Výnosy z finančných nástrojov	50 016	0

3. Čistý obrát

Čistý obrát spoločnosti na účely zistenia povinnosti overenia kvalitatívnej účtovnej závierky audítormi (§ 19 ods. 1, písm. a) Zákona o účtovníctve) je uvedený v nasledujúcom prehľade:

Názov položky	2024	2023
Tržby z predaja výrobkov	59 003 474	50 553 587
Tržby z predaja tovaru	560 058	2 346 458
Čistý obrát spolu	59 563 532	52 900 045

4. Náklady na poskytnuté služby, ostatných nákladov na hospodársku činnosť a finančné náklady

Prehľad o nákladoch na poskytnuté služby, ostatných nákladoch na hospodársku činnosť a finančných nákladoch:

Názov položky	2024	2023
Náklady na poskytnuté služby, z toho:	46 367 843	38 854 937
Náklady na inžinierstvo, konzultácie a služby, z toho:	10 000	10 000
Náklady na marketing a reklamáciu (údržba)	10 000	10 000
Ostatné významné položky nákladov na poskytnuté služby, z toho:	40 357 843	28 844 937
Náklady na opravy a údržbu	58 728	58 871
Daňové	84 730	60 887
Náklady na reorganizáciu	58 681	79 529
Spoločenské (služby) príjmy	13 775 257	20 687 557
Náklady na nájom - nájomnícky a hrubý nájom (úroky z bankových úverov)	530 524	0
Kapitálové a investičné príjmy	380 411	565 114
Ostatné	384 451	808 349
Ostatné významné položky nákladov z hospodárskej činnosti, z toho:	288 271	297 727
Príjmy z prenájmu	10 471	12 798
Náklady na poskytnuté služby	183 539	81 589
Príjmy	8 785	71 848
Tvorba/zrušenie rezerv na reklamácie	136 490	170 084
Úprava pohľadávkov	0	0
Kapitálové príjmy a strata z obchodu	0	0
Ostatné	0	336
Finančné náklady, z toho:	225 603	252 153
Normálne úroky z finančných nástrojov	7 977	173 840
Kurzové rozdiely ku dňu, ku ktorému sa zistavuje účinnosť úroku	4 678	1 171
Ostatné významné položky finančných nákladov, z toho:	112 948	137 303
Nákladové úroky bankových úverov	61 172	40 915
Nákladové úroky z finančných nástrojov	0	0
Nákladové úroky z bankových úverov	0	0
Príjmy z banky	157 079	54 388

5. Osobné náklady

Prehľad osobných nákladov spoločnosti je uvedený v nasledujúcej tabuľke:

Názov položky	2024	2023
Osobné náklady, z toho:	2 486 011	2 958 908
Mzdy	1 741 067	1 471 972
Príjmy z pracovných	19 000	19 000
Príjmy z odškodného	640 344	567 937
Ostatné osobné náklady	66 600	85 000
Ostatné osobné náklady	1 025 000	1 000 000

5. Dáňe

Spoločnosť k 31. decembru 2024 zúčtovala daňovú pohľadávku. Informácie o výpočte daňovej záväznosti:

Názov položky	Stav k 31.12.2023	Zúčtovaná daň vlastného mena	Zúčtovaná daň vykázaná v SRN	Stav k 31.12.2024
Daňový majetok	0	0	0	0
Zálohy	0	0	0	0
Pohľadávky	25 111	0	0	25 111
Rezervy	124 000	0	124 000	122 000
Záväzky	149 981	0	9 425	130 256
Ostatné neuznané záväzky	97 419	0	51 582	45 851
Zmluvný finančný nástroj	0	0	0	0
Celkom	276 391	0	24 143	352 218
Sadzba daňe z príjmov v % *	21%	24%	24%	24%
Odkláňaná daňová pohľadávka vypočítaná	79 036	0	5 496	84 532
Uplátená daňová pohľadávka zúčtovaná	79 036	0	5 496	84 532
Odkláňané daňové záväzky	0	0	0	0

Uvedené od teoretickej daňe z príjmov je vykázané daň z príjmov je uvedený v nasledujúcom prehľade:

Názov položky	2024			2023		
	Základ dane	Daň	Daň v %	Základ dane	Daň	Daň v %
Výsledok hospodárenia podľa účtovníčky (toto je súhrn) daň	4 115 217	864 202	21,00 %	5 143 930	1 080 165	21,00 %
Daňová neuznaná záväznosť	816 720	-165 511	-1,91 %	138 402	-27 270	-0,21 %
Výnosy hospodárenia podľa účtovníčky	0	0	0,00 %	0	0	0,00 %
Daň zaplatená v zahraničí (k tomu nie je možné nájsť údaje)	24 181	0	0,00 %	0	0	0,00 %
Podiel na ziskoch dceřných spoločností	0	0	0,00 %	0	0	0,00 %
Správa	4 432 017	943 987	21,54 %	5 302 168	1 182 626	22,59 %
Zmena záväznosti	0	0	0,00 %	0	0	0,00 %
Celková vykázaná daň	943 987	943 987	21,54 %	1 182 626	1 182 626	22,59 %
Správa daň z príjmov	943 987	943 987	21,54 %	1 182 626	1 182 626	22,59 %
Daň z príjmov	0	0	0,00 %	0	0	0,00 %
Celková vykázaná daň z príjmov	943 987	943 987	21,54 %	1 182 626	1 182 626	22,59 %

V. INFORMÁCIE O INÝCH AKTÍVACH A INÝCH PASÍVACH

1. Podmienené záväzky

Spoločnosť ako príslušná osoba v súvislosti s navrhovanými zmenami spoločnosti spĺňa pohľadávku finančujúcej banky a ostatné penzijné záväzky vyplývajúce z uvedených zmien, zostávajúci úverov predstavuje k 31. decembru 2024 hodnotu 2 617 000 EUR.

V súvislosti s tým, že mnohé oblasti slovenského daňového práva ne boli dosiaľ úplne overené praxou, existuje neistota v tom, ako ich budú daňové orgány aplikovať. Miera tejto neistoty nie je možné kvantifikovať a jedinou zárukou je, že budú k dispozícii právne precedensy, usmernenia daňových orgánov príslušných orgánov. Všetkým spoločnosti si nie je vedomé žiadnych okolností, v dôsledku ktorých by jej vznikali významnejšie náklady.

Spoločnosť nemá informácie o iných aktívach a iných pasívach, ktoré nie sú vykázané vo finančnej výkaznícej sústave k 31.12.2024.

2. Podmienené majetok

Spoločnosť nemá podmienený majetok.

3. Ostatné finančné povinnosti

Spoločnosť nemá vedomosť o významných položkách ostatných finančných povinností, ktoré by nevykazovali významný vplyv.

4. Skutočnosti sledované na podsúvahových účtoch

Spoločnosť neúčtuje na podsúvahových účtoch. Spoločnosť má v prenájme nehnuteľný majetok a hnuteľný veci.

VI. UDALOSTI, KTORÉ NASTALI PO DNI, KU KTORÉMU SA ZOSTAVUJE ÚČTOVNÁ ZÁVIERKA

Po 31. decembri 2024 do dňa zostavenia účtovnej závierky nenastali také udalosti, ktoré by si vzťahovali zverejnenie alebo vykazovanie v účtovnej závierke zostavenej k 31. decembru 2024.

VII. INFORMÁCIE O EKONOMICKÝCH VZŤAHOCH ÚČTOVNEJ JEDNOTKY A SPRIAZNENÝCH OSÔB

Charakteristika transakcie	Spriaznená osoba	Hodnota obdobia 2024	Hodnota obdobia 2023
Príjmy majetku	Súžijet, ktorý v účtovnej jednotke vykonal rozhodujúci vplyv	0	0
	Preradené účtovné jednotky	0	39 007
	Ostatné účtovné jednotky v skupine	0	0
Príjmy pasíva	Súžijet, ktorý v účtovnej jednotke vykonal rozhodujúci vplyv	0	0
	Preradené účtovné jednotky	285 962	1 825 216
	Ostatné účtovné jednotky v skupine	0	0
Príjmy z operácií	Súžijet, ktorý v účtovnej jednotke vykonal rozhodujúci vplyv	0	0
	Preradené účtovné jednotky	452 025	2 418 981
	Ostatné účtovné jednotky v skupine	100	0
Nákup materiálu	Súžijet, ktorý v účtovnej jednotke vykonal rozhodujúci vplyv	0	0
	Preradené účtovné jednotky	0	79 417
	Ostatné účtovné jednotky v skupine	0	0
Nákup služieb	Súžijet, ktorý v účtovnej jednotke vykonal rozhodujúci vplyv	0	0
	Preradené účtovné jednotky	0	7 320 000
	Ostatné účtovné jednotky v skupine	0	1 581 727
Nákupové úhrady	Súžijet, ktorý v účtovnej jednotke vykonal rozhodujúci vplyv	0	0
	Preradené účtovné jednotky	0	0
	Ostatné účtovné jednotky v skupine	0	0

Charakteristika transakcie	Spriaznená osoba	Stav k 31.12.2024	Stav k 31.12.2023
Príjmy majetku z operácií	Súžijet, ktorý v účtovnej jednotke vykonal rozhodujúci vplyv	0	12 180
	Preradené účtovné jednotky	1 049 073	2 127 494
	Ostatné účtovné jednotky v skupine	0	0
Príjmy pasíva	Súžijet, ktorý v účtovnej jednotke vykonal rozhodujúci vplyv	0	0
	Preradené účtovné jednotky	0	3 720
	Ostatné účtovné jednotky v skupine	0	0
Záväzky z obchodného styku	Súžijet, ktorý v účtovnej jednotke vykonal rozhodujúci vplyv	0	0
	Preradené účtovné jednotky	1 539 148	1 229 542
	Ostatné účtovné jednotky v skupine	113 837	524 626

HŠF System SK, s.r.o.

Roční zpráva ÚČ PODOV 3-01

IČO 45432184

DIČ 202239770017

2. Príjmy a výhody členov štatutárneho orgánu

Druh príjmu, výhody	Množstvo príjmu, výhody účastníkov štatutárneho orgánu	
	2024	2023
Vedúce príjmy	15 000	18 000
Pracovné príjmy	0	0
Príjmy z úrokov	0	0
Príjmy z dividend	0	0

členovia orgánu okrem bore uvedených príjmov v roku 2024 ani v predchádzajúcom účtovnom období nezískali žiadne iné príjmy, záhrady alebo iné formy zabezpečenia, ani finančné prostriedky alebo iné plnenia na súkromné účely.

VIII. OSTATNÉ INFORMÁCIE

Spoločnosť nebola udelená výlučné právo alebo osobitné právo poskytovať služby vo verejnom záujme. Na existenciu sa nevzťahujú § 134 ods. 8 zákona o účtovníctve.

IX. INFORMÁCIE O VLASTNOM IMANÍ

1. **Prehľad o pohybe vlastného imania v priebehu účtovného obdobia** (o vyjadrený v eurách/číslo) (príloha):

	Základné imanie	Risikový fond	Nerozdelený zisk minulých rokov	Výsledok hospodárenia	Spolu
1. január 2023	5 000	1 000	162 493	1 859 347	2 027 840
Prísun			1 859 347	-1 859 347	0
Výplata dividend					0
Zisk za účtovné obdobie				3 961 181	3 961 181
31. decembra 2023	5 000	1 000	1 021 840	3 961 181	5 988 021
Prísun			1 961 181	-1 961 181	0
Výplata dividend			5 988 021		5 988 021
Zisk za účtovné obdobie				1 161 907	1 161 907
31. decembra 2024	5 000	1 000	0	1 161 907	1 167 907

2. Rozdelenie zisku za predchádzajúci rok 2023

Účtovný zisk za rok 2023 v sume 3 961 181 EUR bol na základe rozhodnutia valného zhromaždenia z 31. 06. 2024 rozdelený do nerozdelených ziskov minulých období. Valné zhromaždenie z 26. apríla 2024, 31. mája 2024, 1. júla 2024, 4. septembra 2024 a 22. novembra 2024 rozhodlo o vyplatení dividend spoločníkom z nerozdelených ziskov minulých období v sume 5 988 021 EUR.

3. Rozdelenie zisku za bežný rok 2024

Ku dňu zhotovenia účtovnej zvierky koncom mesiacov rozdelenie zisku za rok 2024.

4. Informácie ku kapitálovému fondu z príspevkov

Spoločnosť k 31. decembru 2024 a ani v bezprostredne predchádzajúcom účtovnom období neschválila kapitálový fond z príspevkov podľa § 128 ods. 1 a § 217 Obchodného zákonníka v znení neskorších predpisov.

HŠF System SK, s.r.o.

Roční zpráva ÚČ PODOV 3-01

IČO 45432184

DIČ 202239770017

X. PŘEHLED PEŘAŽNÝCH TOKOV K 31. DECEMBRU 2024

Prehľad peňažných tokov zostavený neprámo (metóda vykazovaná peňažných tokov z prevádzkovej činnosti):

Název položky	2024	2023
Finančné účty vykazované v súvahu	3 323 256	3 419 543
Účastníckymi účtami	0	0
Peňažné prostriedky a peňažné ekvivalenty na výkaze peňažných tokov	3 323 256	3 419 543

Peňažné prostriedky

Peňažnými prostriedkami (angl. cash) sa rozumie peňažné hotovosti, ekvivalenty peňažných hotovostí, peňažné prostriedky na bežných účtoch v bankách, kontokorentný účet a časť zostatku účtu Peňažne na ceste, ktorý sa vkladá na osobné účty fyzických osôb a pokladnicou alebo inými dyoma bankovými účtami.

Ekvivalenty peňažných prostriedkov

Ekvivalentmi peňažných prostriedkov (angl. cash equivalents) sa rozumie krátkodobý finančný majetok zamienený sa vopred na nákup peňažných prostriedkov, on ktorom nie je žiadna výrazná zmena jeho hodnoty v priebehu troch mesiacoch po dňu, ku ktorému sa zostavuje účtovná zvierka, napríklad termínované vklady na bankových účtoch, ktoré sú ukladé výlučne na tržmesačnú výplatu, likvidné termínové depozity na obchodovateľné, prioritné akcie obstarané účtovnou jednotkou, ktoré sú splatné do troch mesiacov odo dňa, ku ktorému sa zostavuje účtovná zvierka.

Prehľad peňažných tokov

	2024	2023
	EUR	EUR
Čistý peň (po vzájomných pohľadoch a mimoriadnych položkách)	8 115 247	5 543 807
Uprawy o nesplátné pohľadky		
Opodry dlhodobého majetku	110 949	211 100
Čistokajová	0	0
Opodry/zostupovú pohľadky	0	0
Zmena lístvy (odvety pohľadky s dlhodobému majetku)	0	0
Zmena lístvy (opravy) pohľadky a pohľadky	0	2 027
Zmena lístvy (opravy) pohľadky a lístvy	0	0
Zmena lístvy (opravy)	45 634	65 306
Úprawy náklady (netto)	11 136	10 930
Príjmy z predaja dlhodobého majetku	71 845	0
Výnosy z dlhodobého finančného majetku	0	0
Čistá peň (po vzájomných pohľadoch a mimoriadnych položkách)	8 115 247	5 543 807
Čistá peň z prevádzky pred zmenou pracovného kapitálu	4 410 991	5 491 001
Zmena pracovného kapitálu		
Úbytok (prírastok) obdržaný z dochodového systému a dávky pre úroveň	102 011	4 622 313
Úbytok (prírastok) záloh	176	179
Úbytok (prírastok) záloh a lístvy (rozličník)	-1 735 796	7 204 868
iné	0	0
Prevádzkové peňažné toky	2 874 884	8 072 971
Peňažné toky z prevádzkovej činnosti		
Prevádzkové peňažné toky	2 874 884	8 072 971
Základné úroky	-61 172	-48 918
Príjmy z úrokov	50 036	1 836
Zaplátné daň z príjmov	11 126 353	-386 517
Výnosy z investícií a úroky	8 983 021	450 000
Príjmy z mimoriadnych pohľadok	0	0
Príjmy z mimoriadnych pohľadok (prevádzkové činnosti)	0	0
Čistá peňažná toky z prevádzkovej činnosti	-8 645 682	7 042 136
Peňažné toky z investičnej činnosti		
Nákup dlhodobého majetka	-258 201	-462 233
Príjmy z predaja dlhodobého majetku	92 917	28 930
Čistokajová mimoriadná investícia	0	0
Príjmy z dlhodobého majetku	0	0
Príjmy z úrokov	0	0
Čistá peňažná toky z investičnej činnosti	-165 284	-433 303
Peňažné toky z finančnej činnosti		
Príjmy zo vydania základného imania a kapitálových injekcií nových investícií	0	0
Príjmy / splatky úverov a pôžičiek od bank	1 091	0
Príjmy / splatky pohľadok prijatých od spoločnosti v skupine	0	0
Úprawy (odvety pohľadky)	0	0
Čistá peňažná toky z finančnej činnosti	1 091	0
Kurzové rozdiely peňažných prostriedkov a ekvivalentov		0
Prírastok (úbytok) peňažných prostriedkov a peňažných ekvivalentov	-8 306 325	6 617 792
Prírastok (úbytok) peňažných prostriedkov a peňažných ekvivalentov na začiatku roka	8 619 381	1 921 161
Peňažné prostriedky a peňažné ekvivalenty na konci roka	3 313 056	8 538 953



**Dodatok správy
nezávislého
audítora**

DODATOK SPRÁVY NEZÁVISLÉHO AUDÍTORA

spoločníkom a konateľom spoločnosti HSF System SK, s.r.o.

k časti II – Správa k informáciám, ktoré sa uvádzajú vo výročnej správe

Overili sme riadnu individuálnu účtovnú závierku spoločnosti HSF System SK, s.r.o., so sídlom: Bytčianska 499/130, 010 03 Žilina, IČO: 45 412 464, spoločnosť zapísaná v Obchodnom registri Okresného súdu Žilina, oddiel: Sro, vložka číslo: 52489/L (ďalej len „Spoločnosť“) k 31. decembru 2024, uvedenú na stranách 62 – 92 výročnej správy, ku ktorej sme dňa 31. marca 2025 vydali správu nezávislého audítora, ktorá sa nachádza na stranách 60 - 61 výročnej správy Spoločnosti. Tento dodatok sme vypracovali v zmysle § 27 odsek 6 zákona č. 423/2015 Z.z. o štatutárnom audite a o zmene a doplnení zákona č. 431/2002 Z. z. o účtovníctve v znení neskorších predpisov (ďalej len „zákon o štatutárnom audite“).

Na základe vykonaných prác opísaných v časti II správy nezávislého audítora - Správa k informáciám, ktoré sa uvádzajú vo výročnej správe, podľa nášho názoru:

- informácie uvedené vo výročnej správe Spoločnosti zostavenej za rok 2024 sú v súlade s jej účtovnou závierkou za daný rok,
- výročná správa obsahuje informácie podľa zákona o účtovníctve.


Okrem toho, na základe našich poznatkov o účtovnej jednotke a situácii v nej, ktoré sme získali počas auditu účtovnej závierky, sme povinní uviesť, či sme zistili významné nesprávnosti vo výročnej správe. V tejto súvislosti konštatujeme, že sme nezistili významné nesprávnosti vo výročnej správe.

V Žiline, 20. júna 2025

MG AUDIT, s.r.o.
Licencia SKAU č. 295
Kamenná 19
010 79 Žilina
Slovenská Republika




Kľúčový štatutárny auditor:
Ing. Martina Gutová
Licencia SKAU č. 937
Andreja Žarnova 1888/20
010 01 Žilina
Slovenská Republika



SPOLOČENSKÁ ZODPOVEDNOSŤ



HSF SYSTEM TRIATLON PODHRADSKÉ MORE



VA UNIZA ŽILINA, VOLEJBAL



RAJECKÝ MARATÓN



DEŇ DETÍ STREDNÁ ŠKOLA POŽIARNEJ OCHRANY



DELFIN ŽILINA 3 FINS CUP



PRETEKY MINIKÁR



BEH RAJECKÝM RÍNKOM



HSF SYSTEM RACE JAHODNÁ



ŽILINSKÝ TRIATLON



VEĽKÁ CENA SĽAVY, YACHT CLUB PIEŠŤANY

DEŇ PRE DETI




V spleťom svete podporujeme tých, ktorí sú s nami na správnej ceste.

1. Základná škola Slovenských dobrovoľníkov
2. Občianske združenie STRANÍK
3. Spoločnosť na pomoc osobám s autizmom Kysuce
4. SRRZ – RZ pri Strednej priemyselnej škole stavebnej, o.z.
5. Klub športového potápania DELFÍN Žilina
6. Stredná škola požiarnej ochrany v Žiline
7. Stavbár - Folklórny súbor Žilinskej Univerzity
8. PD AUTOSPORT, o.z. (HSF System RACE Jahodná)
9. CORNU LUDENS (Poľovnícke Vianoce)
10. Maratón klub Rajec
11. PB NAŠA (Slovak Swimming line)
12. PB NAŠA (HSF System TRIATLON Podhradské more)
13. SLOVAKTECH CUP
14. Terchová v pohybe, o.z. (Terchovský polmaratón)
15. Žilinská univerzita v Žiline, Fakulta elektrotechniky a informačných technológií – Výskum a vývoj energetickej flexibility a využitia obnoviteľných zdrojov energie
16. VA UNIZA ŽILINA – volejbal
17. Telovýchovná jednota Sĺňava Piešťany – Veľká cena Sĺňavy
18. Klub plaveckých športov Nereus Žilina, o.z. – Žilinský triatlon



MARTIN LUKÁČ



Martin Lukáč vyštudoval Ateliéry mal'by na Vysokej škole umeleckopriemyslovej v Prahe. Vo svojej tvorbe sa pohybuje na hranici medzi abstraktným a figurálnym jazykom. Jeho najnovšie diela vznikli v New Yorku, kde sa nedávno presťahoval. Atmosféra veľkomesta, jeho vizuálny smog, rytmus a pulzujúca energia sa odrážajú v Lukáčových malbách ako neustály pohyb medzi deštrukciou a novou štruktúrou.

V roku 2016 vyhral Lukáč cenu kritiky za mladú malbu v Česku. Martinovi Lukáčovi sa ako jedinému žijúcemu Slovákovi podarilo v minulom roku predať svoje diela v prestížnych aukčných domoch Christie's (Paríž) a Sotheby's (Kolín nad Rýnom). Jeho diela boli vystavené v mnohých európskych galériách a verejných inštitúciách ako je aj Národná galéria v Prahe, Ludwig Museum v Budapešti, The House for Art and Design Holstebro v Dánsku, Tönneheim Gallery v Madride, Annika Nuttall Gallery v Dánsku, Erika Deak Galleria v Budapešti, Mammoth v Londýne alebo v Duve Gallery v Berlíne. Participoval na medzinárodných výstavách v Ashes on Ashes v New Yorku, Cerquone Gallery v Miami, Sophistica Gallery v Prahe, Artemis Gallery v Lisabone alebo Double Q Museum v Budapešti.

