

**Forvis Mazars Slovensko s.r.o.**

SKY PARK OFFICES 1

Bottova 2A

811 09 Bratislava

## **Vertiv Slovakia, a. s.**

Správa nezávislého audítora

31. decembra 2024

**Vertiv Slovakia, a. s.**

Piešťanská 1202

915 28 Nové Mesto nad Váhom

IČO: 31 411 606

## **Správa nezávislého audítora**

31. decembra 2024

**Akcionárom, dozornej rade, predstavenstvu spoločnosti Vertiv Slovakia, a. s.**

### **I. Správa z auditu účtovnej závierky**

#### **Názor**

Uskutočnili sme audit účtovnej závierky spoločnosti Vertiv Slovakia, a. s. („Spoločnosť“), ktorá obsahuje výkaz o finančnej situácii k 31. decembru 2024, výkaz komplexného výsledku, výkaz zmien vo vlastnom imaní a výkaz peňažných tokov za rok končiaci sa k uvedenému dátumu, a poznámky, ktoré obsahujú súhrn významných účtovných zásad a účtovných metód a ďalšie vysvetľujúce informácie.

Podľa nášho názoru, priložená účtovná závierka poskytuje pravdivý a verný obraz finančnej situácie Spoločnosti k 31. decembru 2024 a výsledku jej hospodárenia a peňažných tokov za rok končiaci sa k uvedenému dátumu podľa Medzinárodných štandardov finančného výkazníctva v znení prijatom Európskou úniou (ďalej len “IFRS EU”).

#### **Základ pre názor**

Audit sme vykonali podľa medzinárodných audítorských štandardov (International Standards on Auditing, ISA). Naša zodpovednosť podľa týchto štandardov je uvedená v odseku Zodpovednosť audítora za audit účtovnej závierky. Od Spoločnosti sme nezávislí podľa ustanovení zákona č. 423/2015 o štatutárnom audite a o zmene a doplnení zákona č. 431/2002 Z. z. o účtovníctve v znení neskorších predpisov (ďalej len „zákon o štatutárnom audite“) týkajúcich sa etiky, vrátane Etického kódexu audítora, relevantných pre náš audit účtovnej závierky a splnili sme aj ostatné požiadavky týchto ustanovení týkajúcich sa etiky. Sme presvedčení, že audítorské dôkazy, ktoré sme získali, poskytujú dostatočný a vhodný základ pre náš názor.

#### **Iná skutočnosť**

Audit účtovnej závierky Spoločnosti za rok končiaci sa 31. decembra 2023 vykonal iný audítor, ktorý dňa 21. júna 2024 vyjadril vo svojej správe k tejto závierke nemodifikovaný názor.

#### **Zodpovednosť štatutárneho orgánu a osôb poverených spravovaním za účtovnú závierku**

Štatutárny orgán je zodpovedný za zostavenie tejto účtovnej závierky tak, aby poskytovala pravdivý a verný obraz podľa zákona o účtovníctve a za tie interné kontroly, ktoré považuje za potrebné na zostavenie účtovnej závierky, ktorá neobsahuje významné nesprávnosti, či už v dôsledku podvodu alebo chyby.

Pri zostavovaní účtovnej závierky je štatutárny orgán zodpovedný za zhodnotenie schopnosti Spoločnosti nepretržite pokračovať vo svojej činnosti, za opísanie skutočností týkajúcich sa nepretržitého pokračovania v činnosti, ak je to potrebné, a za použitie predpokladu nepretržitého pokračovania v činnosti v účtovníctve, ibaže by mal v úmysle Spoločnosť zlikvidovať alebo ukončiť jej činnosť, alebo by nemal inú reálnu možnosť než tak urobiť.

Osoby poverené spravovaním sú zodpovedné za dohľad nad procesom finančného výkazníctva Spoločnosti.

## **Zodpovednosť audítora za audit účtovnej závierky**

Našou zodpovednosťou je získať primerané uistenie, či účtovná závierka ako celok neobsahuje významné nesprávnosti, či už v dôsledku podvodu alebo chyby, a vydať správu audítora, vrátane názoru. Primerané uistenie je uistenie vysokého stupňa, ale nie je zárukou toho, že audit vykonaný podľa medzinárodných audítorských štandardov vždy odhalí významné nesprávnosti, ak také existujú. Nesprávnosti môžu vzniknúť v dôsledku podvodu alebo chyby a za významné sa považujú vtedy, ak by sa dalo odôvodnene očakávať, že jednotlivo alebo v súhrne by mohli ovplyvniť ekonomické rozhodnutia používateľov, uskutočnené na základe tejto účtovnej závierky.

V rámci auditu uskutočneného podľa medzinárodných audítorských štandardov, počas celého auditu uplatňujeme odborný úsudok a zachováваме profesionálny skepticizmus. Okrem toho:

- Identifikujeme a posudzujeme riziká významnej nesprávnosti účtovnej závierky, či už v dôsledku podvodu alebo chyby, navrhujeme a uskutočňujeme audítorské postupy reagujúce na tieto riziká a získavame audítorské dôkazy, ktoré sú dostatočné a vhodné na poskytnutie základu pre náš názor. Riziko neodhalenia významnej nesprávnosti v dôsledku podvodu je vyššie ako toto riziko v dôsledku chyby, pretože podvod môže zahŕňať tajnú dohodu, falšovanie, úmyselné vynechanie, nepravdivé vyhlásenie alebo obídenie internej kontroly.
- Oboznamujeme sa s internými kontrolami relevantnými pre audit, aby sme mohli navrhnúť audítorské postupy vhodné za daných okolností, ale nie za účelom vyjadrenia názoru na efektívnosť interných kontrol Spoločnosti.
- Hodnotíme vhodnosť použitých účtovných zásad a účtovných metód a primeranosť účtovných odhadov a uvedenie s nimi súvisiacich informácií, uskutočnené štatutárnym orgánom.
- Robíme záver o tom, či štatutárny orgán vhodne v účtovníctve používa predpoklad nepretržitého pokračovania v činnosti a na základe získaných audítorských dôkazov záver o tom, či existuje významná neistota v súvislosti s udalosťami alebo okolnosťami, ktoré by mohli významne spochybniť schopnosť Spoločnosti nepretržite pokračovať v činnosti. Ak dospejeme k záveru, že významná neistota existuje, sme povinní upozorniť v našej správe audítora na súvisiace informácie uvedené v účtovnej závierke alebo, ak sú tieto informácie nedostatočné, modifikovať náš názor. Naše závery vychádzajú z audítorských dôkazov získaných do dátumu vydania našej správy audítora. Budúce udalosti alebo okolnosti však môžu spôsobiť, že Spoločnosť prestane pokračovať v nepretržitej činnosti.
- Hodnotíme celkovú prezentáciu, štruktúru a obsah účtovnej závierky vrátane informácií v nej uvedených, ako aj to, či účtovná závierka zachytáva uskutočnené transakcie a udalosti spôsobom, ktorý vedie k ich vernému zobrazeniu.

S osobami poverenými spravovaním komunikujeme okrem iného o plánovanom rozsahu a harmonograme auditu a o významných zisteniach auditu, vrátane všetkých významných nedostatkov internej kontroly, ktoré počas nášho auditu zistíme.

## II. Správa k ďalším požiadavkám zákonov a iných právnych predpisov

### Správa k informáciám, ktoré sa uvádzajú vo výročnej správe

Štatutárny orgán je zodpovedný za informácie uvedené vo výročnej správe, zostavenej podľa požiadaviek zákona o účtovníctve. Náš vyššie uvedený názor na účtovnú závierku sa nevzťahuje na iné informácie vo výročnej správe.

V súvislosti s auditom účtovnej závierky je našou zodpovednosťou oboznámenie sa s informáciami uvedenými vo výročnej správe a posúdenie, či tieto informácie nie sú vo významnom nesúlade s auditovanou účtovnou závierkou alebo našimi poznatkami, ktoré sme získali počas auditu účtovnej závierky, alebo sa inak zdajú byť významne nesprávne.

Posúdili sme, či výročná správa Spoločnosti obsahuje informácie, ktorých uvedenie vyžaduje zákon o účtovníctve.

Na základe prác vykonaných počas auditu účtovnej závierky, podľa nášho názoru:

- informácie uvedené vo výročnej správe zostavenej za rok končiaci sa 31. decembra 2024 sú v súlade s účtovnou závierkou za daný rok,
- výročná správa obsahuje informácie podľa zákona o účtovníctve.

Okrem toho, na základe našich poznatkov o účtovnej jednotke a situácii v nej, ktoré sme získali počas auditu účtovnej závierky, sme povinní uviesť, či sme zistili významné nesprávnosti vo výročnej správe, ktorú sme obdržali pred dátumom vydania tejto správy audítora. V tejto súvislosti neexistujú zistenia, ktoré by sme mali uviesť.

Bratislava, 24. júna 2025



Forvis Mazars Slovensko s.r.o.  
Licencia SKAU č. 236



Ing. Mário Baláž  
Licencia UDVA č. 1020

**Forvis Mazars Slovensko s.r.o.**  
SKY PARK OFFICES 1  
Bottova 2A  
811 09 Bratislava

## **Vertiv Slovakia, a. s.**

Translation of the Independent Auditor's Report

31 December 2024

**Vertiv Slovakia, a. s.**

Piešťanská 1202  
915 28 Nové Mesto nad Váhom  
ID: 31 411 606

## **Translation of the Independent Auditor's Report**

31 December 2024

**To the Shareholders, Supervisory Board and Board of Directors of the company Vertiv Slovakia, a. s.**

### **I. Report on the Audit of the Financial Statements**

#### **Opinion**

We have audited the financial statements of Vertiv Slovakia, a. s. ("the Company"), which comprise the statement of financial position as at 31 December 2024, the statement of comprehensive income, the statement of changes in equity and the statement of cash flows for the year then ended, and notes, which contain significant information about accounting policies and methods, as well as other explanatory information.

In our opinion, the accompanying financial statements give a true and fair view of the financial position of the Company as at 31 December 2024, and of its financial performance and cash flows, for the year then ended in accordance with International Financial Reporting Standards as adopted by the European Union ("IFRS EU").

#### **Basis for Opinion**

We conducted our audit in accordance with International Standards on Auditing. Our responsibilities under those standards are further described in the Auditor's Responsibilities for the Audit of the Financial Statements section of our report. We are independent of the Company in accordance with the provisions of Act No. 423/2015 Coll. on Statutory Audit and on Amendment to and Supplementation of Act No.431/2002 Coll. on Accounting, as amended ("Act on Statutory Audit") related to ethical requirements, including the Code of Ethics for Auditors that are relevant to our audit of the financial statements, and we have fulfilled our other ethical responsibilities in accordance with these requirements. We believe that the audit evidence we have obtained is sufficient and appropriate to provide a basis for our opinion.

#### **Other Matter**

The financial statements of the Company for the year ended 31 December 2023 were audited by another auditor whose report dated 21 June 2024 expressed an unmodified opinion.

#### **Responsibilities of Management and Those Charged with Governance for the Financial Statements**

Management as represented by the statutory body is responsible for the preparation and fair presentation of the financial statements in accordance with the act on accounting and for such internal control as management determines is necessary to enable the preparation of financial statements that are free from material misstatement, whether due to fraud or error.

In preparing the financial statements, management is responsible for assessing the Company's ability to continue as a going concern, disclosing, as applicable, matters related to going concern and using the going concern basis of accounting unless management either intends to liquidate the Company or to cease operations, or has no realistic alternative but to do so.

Those charged with governance are responsible for overseeing the Company's financial reporting process.

## **Auditor's Responsibility for the Audit of the Financial Statements**

Our objectives are to obtain reasonable assurance about whether the financial statements as a whole are free from material misstatement, whether due to fraud or error, and to issue an auditor's report that includes our opinion. Reasonable assurance is a high level of assurance but is not a guarantee that an audit conducted in accordance with International Standards on Auditing will always detect a material misstatement when it exists. Misstatements can arise from fraud or error and are considered material if, individually or in the aggregate, they could reasonably be expected to influence the economic decisions of users taken on the basis of these financial statements.

As part of an audit in accordance with International Standards on Auditing, we exercise professional judgment and maintain professional skepticism throughout the audit. We also:

- Identify and assess the risks of material misstatement of the financial statements, whether due to fraud or error, design and perform audit procedures responsive to those risks, and obtain audit evidence that is sufficient and appropriate to provide a basis for our opinion. The risk of not detecting a material misstatement resulting from fraud is higher than for one resulting from error, as fraud may involve collusion, forgery, intentional omissions, misrepresentations, or the override of internal control.
- Obtain an understanding of internal control relevant to the audit in order to design audit procedures that are appropriate in the circumstances, but not for the purpose of expressing an opinion on the effectiveness of the Company's internal control.
- Evaluate the appropriateness of accounting policies used and the reasonableness of accounting estimates and related disclosures made by management.
- Conclude on the appropriateness of management's use of the going concern basis of accounting and, based on the audit evidence obtained, whether a material uncertainty exists related to events or conditions that may cast significant doubt on the Company's ability to continue as a going concern. If we conclude that a material uncertainty exists, we are required to draw attention in our auditor's report to the related disclosures in the financial statements or, if such disclosures are inadequate, to modify our opinion. Our conclusions are based on the audit evidence obtained up to the date of our auditor's report. However, future events or conditions may cause the Company to cease to continue as a going concern.
- Evaluate the overall presentation, structure and content of the financial statements, including the disclosures, and whether the financial statements represent the underlying transactions and events in a manner that achieves fair presentation.

We communicate with those charged with governance regarding, among other matters, the planned scope and timing of the audit and significant audit findings, including any significant deficiencies in internal control that we identify during our audit.

## **II. Report on Other Legal and Regulatory Requirements**

### **Report on Information Disclosed in the Annual Report**

Management is responsible for information disclosed in the annual report prepared under the requirements of the Act on Accounting. Our opinion on the financial statements stated above does not apply to other information in the annual report.

In connection with the audit of financial statements, our responsibility is to gain an understanding of the information disclosed in the annual report and consider whether such information is materially inconsistent with the financial statements, or our knowledge obtained in the audit of the financial statements, or otherwise appears to be materially misstated.

We evaluated whether the Company's annual report includes information whose disclosure is required by the Act on Accounting.

Based on procedures performed during the audit of the financial statements, in our opinion:

- Information disclosed in the annual report prepared for the year ended 31 December 2024 is consistent with the financial statements for the relevant year; and
- The annual report includes information pursuant to the Act on Accounting.

Furthermore, based on our understanding of the Company and its position, obtained in the audit of the financial statements, we are required to disclose whether material misstatements were identified in the annual report, which we received prior to the date of issuance of this auditor's report. There are no findings that should be reported in this regard.

Bratislava, 24 June 2025

Forvis Mazars Slovensko s.r.o.  
SKAU Licence No. 236

Ing. Mário Baláž  
UDVA Licence No. 1020

2024

VÝROČNÁ  
SPRÁVA

# **OBSAH**

PRÍHOVOR ČLENA PREDSTAVENSTVA.....	2
1. PROFIL SPOLOČNOSTI.....	3
1.1. Štruktúra vlastníkov .....	3
1.2. Orgány spoločnosti.....	4
1.3. Organizačná štruktúra spoločnosti k 31.12.2024 .....	5
2. ANALÝZA VÝVOJA SPOLOČNOSTI A HLAVNÁ VÝVOJOVÁ ORIENTÁCIA PRE ROK 2024 .....	6
2.1. História .....	6
2.2. Hlavné investičné činnosti v roku 2024 .....	7
3. PRODUKTY .....	11
3.1. Prehľad výrobkov podľa sekcií .....	11
4. ZAMESTNANCI .....	13
4.1 Personálna politika .....	13
4.2 Stratégia a ciele v oblasti riadenia ľudských zdrojov.....	16
4.3 Odborý rast a vzdelávanie .....	17
4.4 EHS – Bezpečnosť a ochrana zdravia pri práci, životné prostredie, ochrana pred požiarmi.....	18
5. ETICKY KÓDEX .....	21
7. SPRÁVA O PODNIKATEĽSKEJ ČINNOSTI SPOLOČNOSTI A O STAVE JEJ MAJETKU .....	22
7.1 Prehľad vybraných finančných ukazovateľov.....	22
7.2 Výsledky hospodárenia za rok 2024 .....	24

# PRÍHOVOR ČLENA PREDSTAVENSTVA

Vážení akcionári, obchodní partneri a spolupracovníci,

rok 2024 pre Vertiv Slovakia, a.s. môžeme hodnotiť ako mimoriadne úspešný.

S potešením môžem konštatovať, že napriek mnohým výzvam sa našej spoločnosti v roku 2024 podarilo zabezpečiť kontinuálnu výrobu v objeme 692 tisíc výrobných hodín, čo predstavuje voči 593 tisíc hodinám v roku 2023 nárast o 16,7%.


Tieto sa pretavili do nárastu našich výnosov, ktoré dosiahli výšku 267,7 mil. EUR, čo predstavuje nárast o 17,5% oproti predchádzajúcemu roku a náš zisk po zdanení dosiahol 11,9 mil. EUR, čo predstavuje nárast o 58,3% v porovnaní s rokom 2023.

Uvedomujeme si, že vzhľadom na dynamický vývoj v oblasti dátových centier a rastúce požiadavky spojené s rozvojom umelej inteligencie nás nútia neustále sa zlepšovať a inovovať. Preto v súlade s našou stratégiou sme aj naďalej investovali do modernizácie výrobných kapacít a rozširovania nášho portfólia, čo sa odrazilo v náraste hodnoty nehnuteľností, strojov a zariadení o 37% na 33,4 mil. EUR. Tieto investície považujeme za kľúčové.

Do roku 2025 sme však vstúpili s vedomím, že budeme čeliť významným výzvam. Pretrvávajúci konflikt na Ukrajine, celková geopolitická situácia a v neposlednom rade colné opatrenia USA vytvárajú tlak na dodávateľské reťazce a zvyšujú náklady na komponenty a technológie. Toto dynamické prostredie vytvára mix príležitostí aj výziev pre európskych poskytovateľov riešení pre dátové centrá, pričom kľúčovým faktorom úspechu sa stáva schopnosť rýchlo sa prispôbiť meniacim sa trhovým podmienkam.

Veríme, že silná trhovú pozícia a efektívne riadenie nám umožnia úspešne zvládnuť tieto výzvy.

Dovoľte mi vyjadriť úprimné poďakovanie všetkým našim zamestnancom, obchodným partnerom a akcionárom za ich prínos k dosiahnutým výsledkom. Verím, že napriek očakávaným výzvam budeme schopní udržať pozitívny trend rastu a rozvoja aj v nasledujúcom období.



Ing. Jozef Alušik

Člen predstavenstva

# 1. PROFIL SPOLOČNOSTI

Obchodné meno: **Vertiv Slovakia, a. s.**  
Sídlo: Piešťanská 1202, 915 28 Nové Mesto nad Váhom  
Štatutárny orgán: Predstavenstvo:

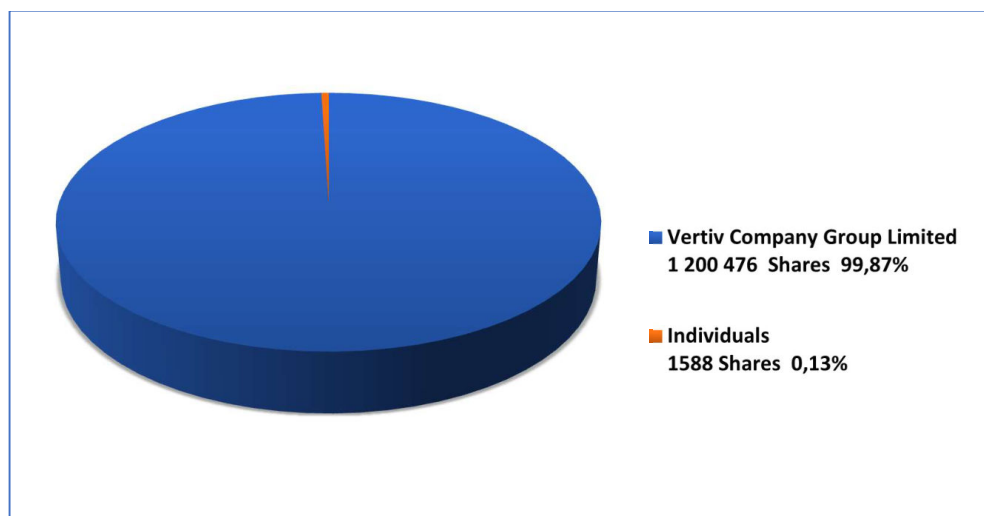
Karsten Ejvind Winther	– Predseda predstavenstva
Ing. Jozef Aľušik	– Člen predstavenstva
Giovanna Moschetto	– Člen predstavenstva
Zuzana Malinová	– Člen predstavenstva
Christopher Paul Hales	– Člen predstavenstva

Bankové spojenie: Citibank Europe plc

č.ú.: SK 69 8130 0000 0020 1220 0009

IČO: 31 411 606  
DIČ: 2020380439  
IČ DPH: SK2020380439  
Telefón: +421-32-7700111  
Web : [www.vertiv.com](http://www.vertiv.com)

## 1.1. Štruktúra vlastníkov



## 1.2. Orgány spoločnosti

### PREDSTAVENSTVO AKCIOVEJ SPOLOČNOSTI



**Giovanna Moschetto**  
Člen predstavenstva



**Karsten Ejvind Winther**  
Predseda predstavenstva



**Zuzana Malinová**  
Člen predstavenstva



**Ing. Rastislav Jasenovský**  
Podpredseda  
Predstavenstva  
(do 12.5.2025)



**Ing. Jozef Aľušik**  
Člen predstavenstva



**Christopher Paul Hales**  
Člen predstavenstva  
(od 13.5.2025)

### DOZORNÁ RADA AKCIOVEJ SPOLOČNOSTI

Andrej Kšiňan – predseda  
Paolo Gattagrisa – člen  
Jozef Benko – člen (do 7.4.2024)  
Katarína Benková – člen (od 11.4.2024)

### VEDENIE AKCIOVEJ SPOLOČNOSTI

Ing. Rastislav Jasenovský – generálny riaditeľ (do 12.5.2025)  
Ing. Jozef Aľušik – finančný kontrolór a generálny riaditeľ (od 13.5.2025)  
Zuzana Malinová, BSBA – riaditeľ ľudských zdrojov  
Ing. Miroslav Lachký – riaditeľ závodu  
Ing. Martin Suchý – manažér prevádzky Switchgear & Busbar  
Ing. František Horečný – manažér prevádzky Thermal & Metal Shop  
Ing. Michal Horňák – manažér prevádzky AC Power & DC Power

### 1.3. Organizačná štruktúra spoločnosti k 31.12.2024



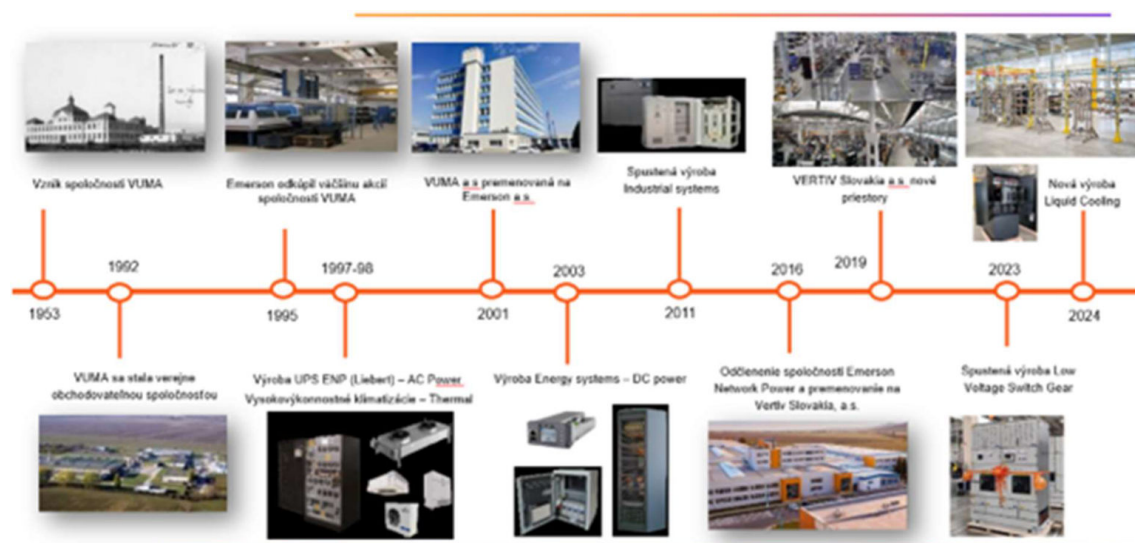
## 2. ANALÝZA VÝVOJA SPOLOČNOSTI A HLAVNÁ VÝVOJOVÁ ORIENTÁCIA PRE ROK 2024

### 2.1. História

Medzinárodná spoločnosť Vertiv, ktorá má zastúpenie vo viac ako 150 krajinách sveta, existuje na Slovensku pod názvom Vertiv od 1. 12. 2016.

Vertiv Slovakia a. s. je nástupníckou organizáciou spoločnosti Emerson a. s., ktorá pôsobila v Novom Meste nad Váhom od roku 1995.

V priebehu niekoľkých rokov sa podarilo vybudovať firmu na vysokej úrovni, ktorá sa adaptovala na miestne podmienky a stala sa neoddeliteľnou súčasťou regiónu. Chronológia vstupu Vertiv (Emerson) do Nového Mesta nad Váhom:




## 2.2. Hlavné investičné činnosti v roku 2024

V roku 2024 sa v areáli Vertiv Slovakia a. s. vykonali tieto investičné aktivity

### Zateplenie strechy objektu 7.3

V letných mesiacoch prebehla výmena strešnej krytiny administratívnej časti objektu 7, čím začala 1. etapa zateplenia celého objektu 7, ktorá sa bude realizovať v roku 2025



*Strecha objektu 7.3*

### Projekt Fotovoltaickej elektrárne 513 kWp

Počas roku 2024 sme realizovali novú fotovoltickú elektráreň o výkone 513kWp.






### **Modernizácia zasadacích miestností v budove č. 3**

Počas roku 2024 bola kvôli potrebe navýšeniu kapacít zasadacích priestorov v budove č. 6 zrealizovaná modernizácia skladového priestoru na zasadaciu miestnosť.



### **Nové priestory pre úsek generálneho riaditeľa**

V budove č. 3 na 6. poschodí sme v roku 2024 rekonštruovali priestory pre úsek generálneho riaditeľa. Modernizáciou prešli dlhodobo nevyužívané priestory, v ktorých sme vybudovali kancelárie pre 6 ľudí, centrálnu miestnosť s kuchynkou a jednu zasadaciu miestnosť pre 8 ľudí.



### **Nová betónová podlaha v sklade č. 6**

Sklad č. 3 nebol vhodný pre manipuláciu s vysokozdvížnými vozíkmi, preto sme pristúpili k zhotoveniu novej betónovej priemyselnej podlahy.



### Modernizácia kotolne PK-3 v objekte č. 3

Najvýznamnejšou investíciou v roku 2024 do areálu, mimo výrobných technológií bola modernizácia kotolne PK-3 kde sme redukovali celkový výkon z 2MW na 1,2MW, vymenili zastaralú technológiu a prispeli k zníženiu uhlíkovej stopy nášho závodu.



### 3. PRODUKTY

#### 3.1. Prehľad výrobkov podľa sekcií

##### AC Power System



Liebert Trinergy Cube UPS, 150 kW-3.4 MW



Liebert EXL S1 UPS, 100-1200 kW



Liebert® NXC

##### Thermal Management



HPF / HPW / HPS



PW400 / CWA



Data Center Cooling  
PDX 15 – 150 kW  
PCW 30 – 220 kW



Thermal Wall 200-400kW



Liquid Cooling


## DC Power



## Small & Medium Systems



Large Systems



Outside Plant



VR / VRC-S

## LVSG



Low Voltage SwitchGear



## 4. ZAMESTNANCI

### 4.1 Personálna politika

Rok 2024 bol pre našu spoločnosť obdobím dynamického rozvoja a významných míľnikov. Zamerali sme sa predovšetkým na rozširovanie tímu, rozvoj zamestnancov, zefektívňovanie interných procesov a posilňovanie angažovanosti. Výrazný nárast počtu zamestnancov ku koncu roka bol prirodzeným dôsledkom expanzie projektov a rastúcich prevádzkových potrieb.

Našou hlavnou ambíciou v roku 2024 bolo zabezpečiť stabilizáciu pracovnej sily, implementovať nové projekty, a zároveň poskytnúť zamestnancom širšie možnosti interného vzdelávania a rozvoja talentov. V druhej polovici roka sme sa intenzívne venovali náboru, aby sme pokryli zvýšený dopyt po pracovnej sile a podporili dlhodobý strategický rast spoločnosti.

Zároveň sme pokračovali v skvalitňovaní internej komunikácie prostredníctvom platforiem SharePoint Slovensko a KIOSK, ktoré zohrávajú dôležitú úlohu pri informovaní zamestnancov. Tieto nástroje poskytujú jednoduchý prístup k zásadným informáciám, ako sú interné smernice, benefity, kariérne príležitosti či výsledky prieskumov spokojnosti. KIOSKY zároveň prešli vizuálnou modernizáciou – boli doplnené o nové stojany, čím sa zvýšila ich dostupnosť a vizuálna prítlačnosť na jednotlivých pracoviskách.

Aj v uplynulom roku sme sa zúčastnili na celoslovenskej konferencii Študentská osobnosť roka, kde sme ako hlavný partner v kategórii Elektrotechnika a priemyselné technológie pokračovali v podpore a rozvoji mladých talentov z radov výnimočných študentov.

V rámci ďalších interných iniciatív sme sa aj v roku 2024 zamerali na upevňovanie praktického využívania Vertiv Operačného systému (VOS) ako súčasť každodenných pracovných návykov. Zamestnancom sme poskytli sériu stručných, vzdelávacích oznamov, ktoré im pomohli lepšie porozumieť základným nástrojom VOS.

V hodnotení Maturity Assessment, ktoré reflektuje mieru naplnenia požiadaviek VOS, sme v oblasti komunikácie dosiahli najvyššie možné skóre – 5 na päťstupňovej škále. Tento výsledok potvrdzuje, že naše komunikačné stratégie, nástroje a ich praktické využitie zodpovedajú vysokým štandardom stanoveným spoločnosťou.

#### Spoločenské, dobrovoľnícke a wellbeing aktivity v roku 2024

V máji sme zorganizovali tretí ročník teambuildingového podujatia „Keep it Humming Párty“, ktoré sa konalo v rekreačnom areáli Zelená voda. Cieľom podujatia bolo vytvoriť priestor pre neformálne stretnutie zamestnancov mimo pracovného prostredia a zároveň im poďakovať za ich celoročné úsilie. Program bol bohatý na zábavu a relax – od lezenia na horolezeckej stene, spoločenských hier, vodných športov až po rôzne atrakcie. O skvelú atmosféru sa postarala aj živá hudba v podaní známej hudobnej skupiny.

V júni sme sa opäť zapojili do národnej kampane „Do práce na bicykli“, ktorá podporuje rozvoj ekologickej dopravy v mestách. Naši zamestnanci vytvorili 11 tímov so spolu 43 súťažiacimi, ktorí spolu najazdili úctyhodných 11 906 kilometrov.

Spolu s oddelením EHS (Environment, Health and Safety) sme zorganizovali Týždeň zdravia, ktorého cieľom bolo podporiť zdravý životný štýl a zvýšiť povedomie o prevencii. Program zahŕňal aromaterapiu, kontrolu cievneho systému a kožných znamienok, prednášky o prevencii karpálneho tunela, ergonómii pracoviska, duševnom zdraví, prvej pomoci a tvárovej joge. Súčasťou programu bola aj simulácia zásahu hasičov pri dopravnej nehode a praktická ukážka poskytovania prvej pomoci pod vedením neziskovej organizácie Dobré srdce Borisa Sádeckého. Počas celého týždňa mali zamestnanci k dispozícii jedno zdravé jedlo a ovocie denne.

V predvianočnom období sme odštartovali iniciatívu „Happy Fridays“, ktorá bola zameraná na zvýšenie angažovanosti zamestnancov. Každý vybraný piatok priniesol inú tematickú aktivitu – od Dňa vianočnej koledy s hudbou vo výrobných aj administratívnych priestoroch, cez Deň Mikulášskej čiapky s prekvapeniami, až po Deň vianočného tvorenia, počas ktorého zamestnanci spoločne vytvorili origami reťaz s vlastnými želaniami. Tieto aktivity pozitívne ovplyvnili atmosféru na pracovisku a podporili tímového ducha.

Vianočné obdobie sme už tradične venovali charitatívnym aktivitám. V rámci akcie „Vianoce očami detí“ sa zapojilo 46 detí našich zamestnancov, ktoré vytvorili vianočné pohľadnice, a 6 detí ručne vyrobilo vianočné ozdoby na firemný stromček. Pokračovali sme tiež v úspešnej iniciatíve „Stromček vianočných prianí“, vďaka ktorej sme spolu so zamestnancami splnili vianočné želania deťom z Detského domova v Novom Meste nad Váhom, Centra pre deti a rodiny v Piešťanoch, klientom Sociálneho šatníka, občianskemu združeniu Návrat v Bratislave a predajcom časopisu Nota Bene.

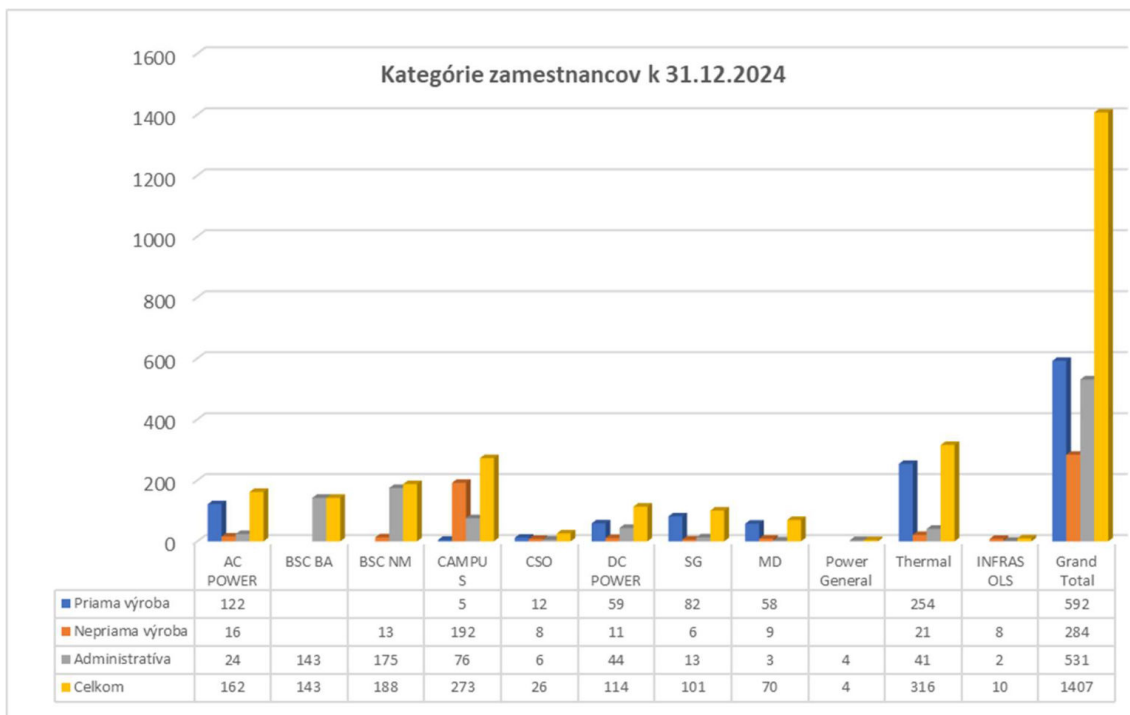
Rok sme uzavreli Vianočnými trhmi, ktoré vytvorili príjemnú sviatočnú atmosféru pre všetkých zamestnancov. Súčasťou programu bola aj kreatívna dielňa zdobenia medovníkov, ktorá podnietila kreativitu a spoločnú predvianočnú náladu.

### **Stav kmeňových zamestnancov**

K dátumu 31. 12. 2024 sme evidovali celkovo 1 407 kmeňových zamestnancov. Z toho 876 pracovalo v priamej a nepriamej výrobe a 531 v administratíve (viď graf č. 1.). Z celkového počtu tvorili 35 % ženy a 65 % muži.

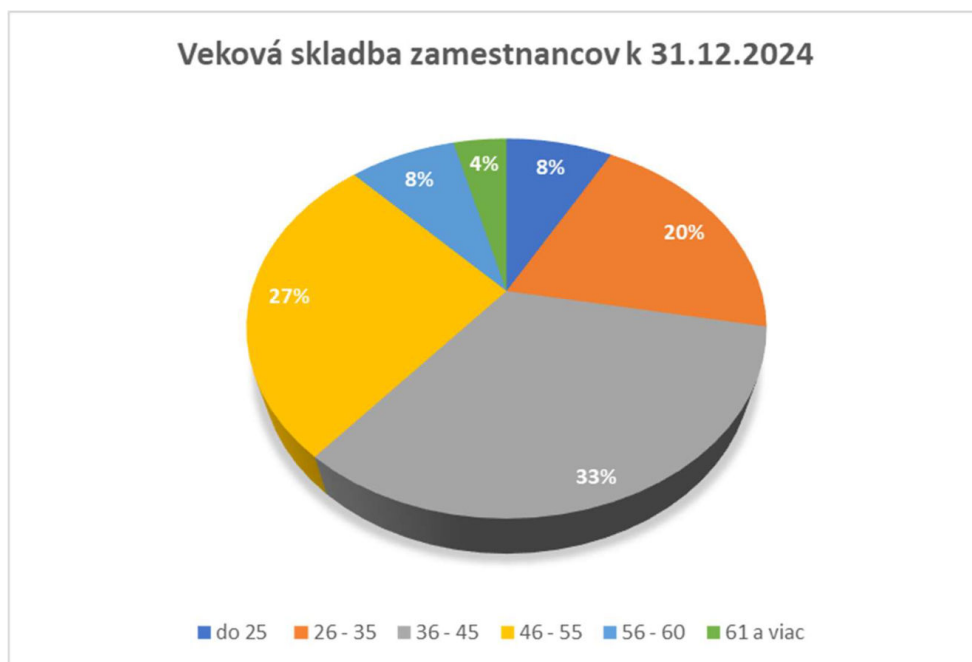
Fluktuácia zamestnancov v priebehu roka 2024 zaznamenala klesajúci trend a zároveň sa držala pod úrovňou celoslovenského priemeru. Tento vývoj nás teší, pretože potvrdzuje, že naši zamestnanci vnímajú pracovné miesto v našej spoločnosti ako stabilné a spoľahlivé. Zároveň sa neustále usilujeme o zlepšovanie pracovných podmienok a celkovej spokojnosti na pracovisku.

Naším cieľom bolo zachovať kontinuitu a stabilitu, a to naprieč všetkými oblasťami. Zamestnancom sme poskytovali rôzne benefity zamerané na zdravie, podporu v náročných životných situáciách, pracovné voľno nad rámec zákona, ako aj odmeny pri životných a pracovných jubileách. Na podporu regenerácie sme tiež pokračovali v poskytovaní príspevku na rekreáciu.



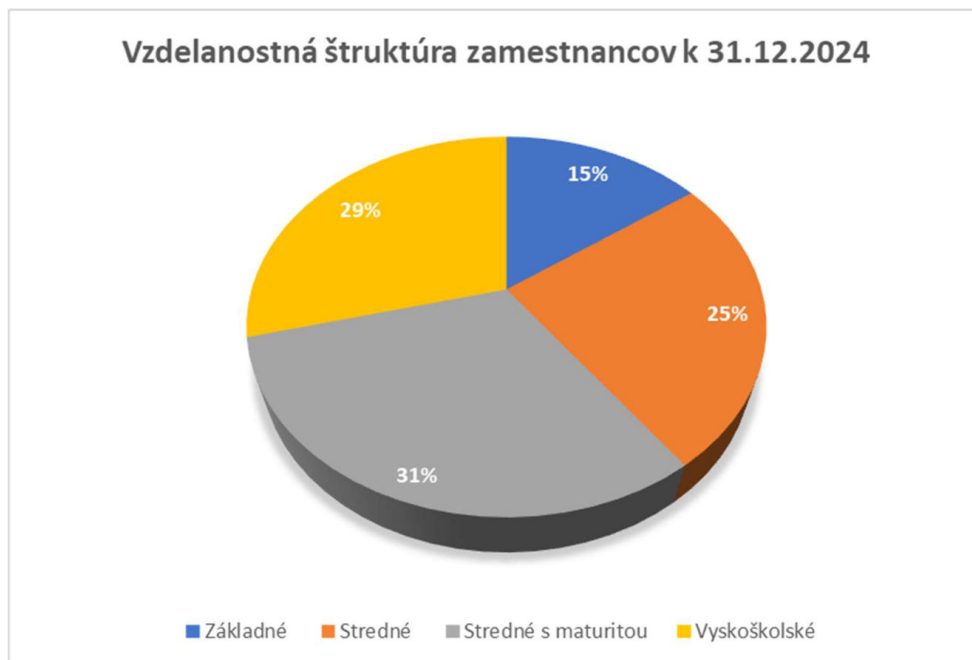
Graf č. 1

Veková skladba zamestnancov spoločnosti k 31. 12. 2024 je zobrazená v grafe č. 2., pričom priemerný vek zamestnancov spoločnosti je 42 rokov.



Graf č.2

Vzdelanostná štruktúra zamestnancov spoločnosti k 31. 12. 2024 (viď graf č. 3) pozostáva z: 15% populácie so základným vzdelaním, 25% so stredným odborným, 31% so stredným s maturitou a 29% s vysokoškolským vzdelaním.



Graf č. 3

## 4.2 Stratégia a ciele v oblasti riadenia ľudských zdrojov

V nasledujúcom období sa chceme zamerať aj na ďalšie strategické oblasti v rámci riadenia ľudských zdrojov, ktoré podporia dlhodobú udržateľnosť, spokojnosť a rozvoj našich zamestnancov:

- **Rozvoj leadership zručností:** Našou prioritou je posilniť vodcovské kompetencie na všetkých úrovniach organizácie. Uvedomujeme si, že kvalitné vedenie a silné leadership schopnosti sú kľúčové pre budovanie zdravého pracovného prostredia, efektívne riadenie tímov a dlhodobý úspech spoločnosti. Preto plánujeme podporovať interný rozvoj talentov, ponúkať školenia zamerané na manažérske a komunikačné zručnosti, ako aj vytvárať príležitosti na získavanie praktických skúseností v oblasti leadershipu.
- **Plánovanie nástupníctva:** Chceme systematicky identifikovať a rozvíjať interné talenty, aby sme zabezpečili kontinuitu na kľúčových pozíciách. Zavádzaním nástupníckych plánov podporíme kariérny rast a dlhodobé udržanie kompetentných ľudí.
- **Posilnenie značky zamestnávateľa (employer branding):** Budeme pokračovať v budovaní pozitívneho obrazu našej spoločnosti ako atraktívneho zamestnávateľa –

navonok aj smerom dovnútra. Zameriame sa na jasnú komunikáciu hodnôt, kultúry a benefitov, ktoré ponúkame.

- **Podpora diverzity a inklúzie:** Chceme vytvárať pracovné prostredie, v ktorom sa každý cíti rešpektovaný a začlenený. Budeme klásť dôraz na rovnosť príležitostí, podporu rôznorodých tímov a rozvoj kultúry rešpektu.
- **Wellbeing a duševné zdravie:** Zamestnancom chceme poskytnúť viac možností, ako sa starať o svoje fyzické aj psychické zdravie. Zameriame sa na aktivity podporujúce work-life balance, prevenciu stresu, duševnú pohodu a odbornú pomoc v prípade potreby.
- **Zefektívnenie výkonového hodnotenia:** Neustále posilňovať kultúru pravidelnej a rozvojovej spätnej väzby.

### 4.3 Odborý rast a vzdelávanie

Podpora odborného rastu a vzdelávania našich zamestnancov je jednou z našich kľúčových priorít.

Cesta rozvoja našich zamestnancov začína už v prvých dňoch po nástupe. Každý novonastúpený zamestnanec absolvuje komplexný orientačný program, ktorý je zameraný na posilnenie a urýchlenie adaptácie na pracovné podmienky a prostredie.

V priebehu roka 2023 sme zrealizovali interný tréningový program zameraný na rozvoj riadiacich zručností manažérov a supervízorov „Leading VOS“ (35 zamestnancov, 630 hodín), ako aj vzdelávací program pre majstrov vo výrobe „Teamleader Bootcamp“ (26 zamestnancov, 442 hodín).

V roku 2023 sme pokračovali s implementáciou VOS (Vertiv Operating System), ktorého cieľom je neustále zlepšovanie vo všetkých oblastiach fungovania našej spoločnosti. VOS nám priniesol významné rozvojové aktivity a programy so zameraním na rozvoj mäkkých aj tvrdých zručností ako napr. Lean Six Sigma, Kaizen, 5S, efektívne riešenie problémov. Taktiež sme podporili 25 zamestnancov v rozvoji ich jazykových zručností.

Vzdelávanie a rozvoj našich zamestnancov sme aj v roku 2023 podporili prístupom k internej vzdelávacej platforme Vertiv Learning, v rámci ktorej sú k dispozícii online kurzy rôzneho zamerania.

V súvislosti s podporou odborného vzdelávania sme aj v roku 2023 pokračovali v systéme duálneho vzdelávania DualPRO v spolupráci so Strednou priemyselnou školou (Bzinská 11) v Novom Meste nad Váhom. V odbore Mechanik - elektrotechnik v tomto roku (2023) úspešne ukončilo štúdium 5 študentov štvrtého ročníka. Zároveň sme prijali ďalších 5 študentov pre školský rok 2023/2024.

V roku 2024 plánujeme pokračovať v štandardných aj virtuálnych interných aj externých vzdelávacích aktivitách. Kľúčovou prioritou aj naďalej zostáva Vertiv Operating System (VOS) a s ním súvisiace vzdelávacie aktivity.

## 4.4. EHS – Bezpečnosť a ochrana zdravia pri práci, životné prostredie, ochrana pred požiarmi

Bezpečnosť je základnou hodnotou spoločnosti Vertiv. Všetky činnosti, ktoré vykonávame, vykonávame s ohľadom na bezpečnosť a neustálym znižovaním rizík sa snažíme dosiahnuť nulový počet úrazov.

Rok 2024 v oblasti BOZP znamenal plný návrat do kancelárií po pandémie Covid19 a mnoho nových aktivít, vrátane nových programov na zvýšenie úrovne bezpečnosti.

### 4.4.1 Bezpečnosť a ochrana zdravia pri práci

#### Vyhodnotenie pracovných úrazov

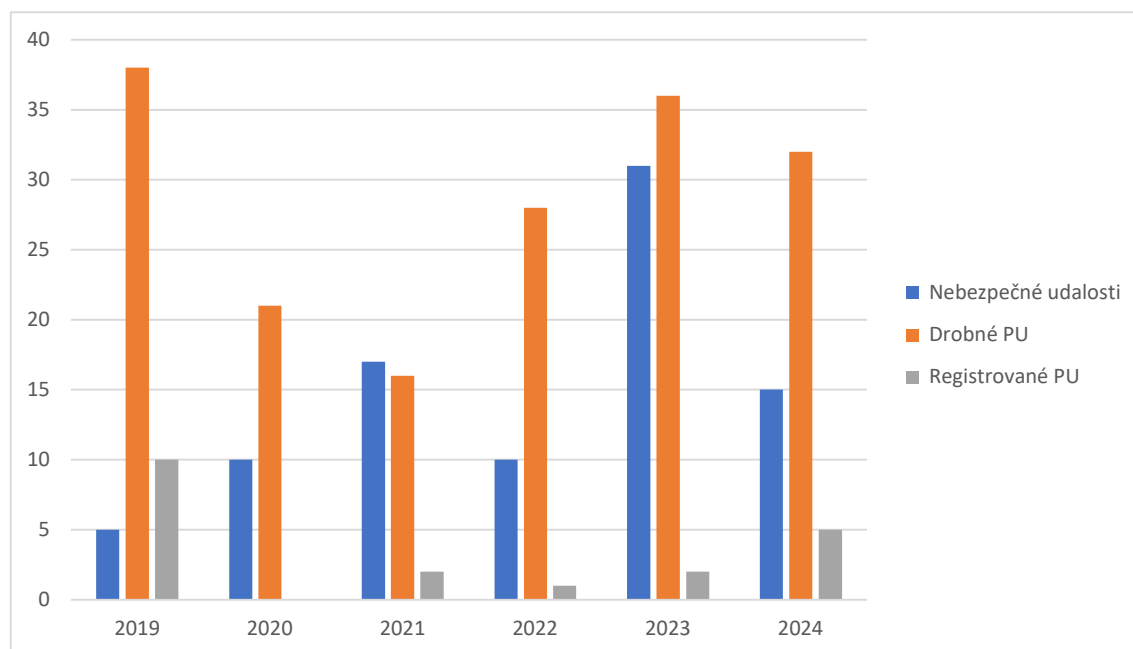
V roku 2024 sme zaevidovali v spoločnosti Vertiv Slovakia, a. s. celkovo 55 incidentov vo vzťahu k BOZP. Vývoj úrazovosti a ukazovateľa TRR (*Total Recordable Rate*) od roku 2019 je uvedený v tabuľke č.1

Rok	Odpracované hodiny za celý závod	Drobné PÚ	Registrované PÚ	TRR	SIF incidenty
2024	1 954 146	32	5	0,82	9
2023	1 721 178	36	2	0,23	3
2022	1 710 892	28	2	0,23	2
2021	1 693 514	16	2	0,24	0
2020	1 497 289	21	0	0	0
2019	1 641 302	38	10	1,46	0

Tabuľka č 1 . Vývoj ukazovateľa úrazovosti TRR v rokoch 2019 – 2024

Celkový počet 32 drobných úrazov v roku 2024 v porovnaní s rokom 2023 (spolu 36 drobných úrazov) je porovnateľný výsledok. Počet registrovaných pracovných úrazov bol však v roku 2024 2,5 x vyšší ako v roku 2023, preto aj ukazovateľ úrazovosti TRR je vyšší vzhľadom na vyšší počet registrovaných úrazov a úrazov s lekársnym ošetrením. Väčšina pracovných úrazov bola zapríčinená nedodržaním bezpečnostných predpisov alebo nedostatkom pozornosti zo strany zamestnancov. Všetky incidenty a ich koreňové príčiny boli komunikované na denných Tier 2, Tier 3 mítingoch, mesačných stretnutiach oddelení a mesačných stretnutiach všetkých zamestnancov, ako aj na Komisii zástupcov zamestnancov pre BOZP najmä s ohľadom na zvýšené požiadavky na včasnú identifikáciu nebezpečenstiev a dodržiavanie bezpečnostných požiadaviek. Všetky incidenty boli dôsledne prešetrené a zanalyzované a prijaté nápravné a preventívne opatrenia sú systematicky sledované.

Prehľad pracovných incidentov a ich trend od roku 2019 je znázornený v grafe č.4



Graf.č. 4 Prehľad pracovných úrazov v rokoch 2019 – 2024

V porovnaní s rokom 2023 sme zaevidovali menej nebezpečných udalostí - 15 nebezpečných udalostí v roku 2024 oproti 31 nebezpečným udalostiam v roku 2023. Zamerali sme sa preto na zvýšenie povedomia v nahlasovaní nebezpečných udalostí zamestnancami, aby sme riešením koreňových príčin vopred, ešte pred vznikom akýchkoľvek úrazových udalostí predišli úrazom.

Analýza pracovných úrazov v 2024 podľa poranenej časti tela je znázornená v grafe č.5.



Graf.č. 5. Analýza podľa poranenej časti tela - 2024

## Ochrana zdravia

V roku 2024 sme ďalej pokračovali v monitorovaní faktorov pracovného prostredia a kontrole pracovísk. V rámci Týždňa zdravia vo výrobnom závode v Novom Meste nad Váhom sme sa snažili priniesť informácie týkajúce sa ochrany zdravia bližšie k našim zamestnancom, preto sme časť osvetových aktivít preniesli priamo do výroby. Tu sme zamestnancom poskytli odborný výklad a konzultácie s lekárom k problémom syndrómu karpálneho tunela. Odborný výklad a konzultácie s lekárom boli online k dispozícii aj zamestnancom v Bratislave. Jednou z aktivít v rámci týždňa zdravia boli rôzne prezentácie so zdravotnou tematikou ako napr. o zdravých chodidlách a chrbte, ukážka poskytovania prvej pomoci, vyšetrenie materských znamienok aj skrúpnové merania z kvapky krvi.



Týždeň zdravia sprevádzala aj rozšírená ponuka zdravých jedál v jedálni a ponuka ovocia priamo v kuchynkách vo výrobe. Obľúbenou aktivitou bolo organizovanie zdravých raňajok v našom bratislavskom office.

Zamestnancov mimoriadne zaujala realistická komentovaná ukážka zásahu hasičov a vyslobodzovania z vozidla.



Merania faktorov pracovného prostredia sa vzhľadom k prebiehajúcim zmenám uskutočnia sa po ukončení zmien v roku 2025.

#### **4.4.2 Ochrana životného prostredia**

Vo februári roku 2024 nebola v spoločnosti vykonaná žiadna inšpekcia z hľadiska životného prostredia, vykonaných bolo niekoľko zákazníckych auditov vrátane auditov v oblasti životného prostredia a rovnako aj auditu podľa ISO 14 001.

Z pohľadu záťaže činností spoločnosti na životné prostredie nedošlo v sledovanom období 2024 k žiadnym významným zmenám environmentálnych aspektov, ktoré spoločnosť riadi.

#### **4.4.3 Požiarna ochrana**

V oblasti ochrany pred požiarmi si v roku 2024 spoločnosti plnila povinnosti vyplývajúce z legislatívnych požiadaviek a iných požiadaviek, ktoré vyplývajú z korporátnych predpisov a zo zmluvných vzťahov. Vykonali sa všetky plánované nácviky evakuácie priestorov spoločnosti v Novom Meste nad Váhom. Organizácia školení v oblasti ochrany pred požiarmi prebehla prezenč

## **5. ETICKÝ KÓDEX**

Etický kódex našej spoločnosti má dlhú a významnú tradíciu v dodržiavaní tých najvyšších etických štandardov. Spoločnosť mieni tieto štandardy udržať vo všetkých svojich obchodných činnostiach. Používajú sa pri získavaní nových obchodov, ako aj pri plnení zmluvných povinností. Nesprávne konania by mohli poškodiť bezúhonné dobré meno spoločnosti a mohli by viesť k nepriaznivým následkom pre spoločnosť a jej zamestnancov. Účelom kódexu obchodnej etiky je potvrdiť v komplexnom prehlásení etické normy správania sa, ktoré spoločnosť vyžaduje. Zámerom spoločnosti je, aby sa všetci zamestnanci správali spôsobom, ktorý demonštruje nekompromisné etické štandardy vo všetkých ich jednaniach s odberateľmi, dodávateľmi, verejnosťou a medzi sebou. Inými slovami, bezúhonnosť spoločnosti spočíva v bezúhonnosti jej zamestnancov.

Aj v roku 2024 sme preškolili 100% zamestnancov, kde zamestnanci s prístupom k e-mailu absolvovali školenie online a zamestnanci vo výrobných prevádzkach absolvovali osobné školenia. Vo všetkých výrobných prevádzkach majú zamestnanci etický kódex k dispozícii s kontaktmi na etickú linku na tel. číslo, na ktorom akékoľvek podnety v tomto smere môžu oznámiť.

## **6. SPOLOČENSKÁ ZODPOVEDNOSŤ**

### **Podpora regiónu**

S cieľom zlepšenia kvality života v regióne Nové Mesto nad Váhom naša spoločnosť sa snaží v čo najväčšej miere podporiť miestny región viacerými aktivitami, či už v oblasti kultúry, športu, školy, zdravotníctva ako napr. :

- podpora pri organizovaní rôznych kultúrnych podujatí a športových podujatí

- 2 % dane sme darovali školským združeniam, športovým organizáciám, a na pomoc zdravotne postihnutým
- podpora vo forme finančného príspevku pre Trenčiansku nemocnicu a mesto Nové Mesto nad Váhom

**V roku 2024 sa zamestnanci spoločnosti Vertiv Slovakia, a.s. zapojili do sociálnych aktivít :**

- Do práce na bicykli
- Podpora občianskeho združenia NOTA BENE venujúce sa pomoci ľuďom bez domova - Bratislava
- Podpora Detského domova v Novom Meste nad Váhom, Centra pre rodiny a deti v Piešťanoch a Sociálneho šatníka formou vianočnej zbierky

## **7. SPRÁVA O PODNIKATEĽSKEJ ČINNOSTI SPOLOČNOSTI A O STAVE JEJ MAJETKU**

### **7.1 Prehľad vybraných finančných ukazovateľov**

#### **7.1.1. Výkaz o finančnej situácii**

<b>V EUR</b>	<b>Poznámka</b>	<b>31.12.2024</b>	<b>31.12.2023</b>
<b>MAJETOK</b>			
Nehnutelnosti, stroje a zariadenia	5	33 437 366	24 423 681
Nehmotný majetok	6	435 864	298 212
Právo na užívanie majetku (lízing)	28	6 458 780	4 171 916
Odložená daňová pohľadávka	11	900 495	107 820
<b>Neobežný majetok celkom</b>		<b>41 232 505</b>	<b>29 001 629</b>
Zásoby	7	76 731 468	42 521 987
Pohľadávky z obchodného styku a ostatné pohľadávky	8,9	60 487 926	55 331 293
Daň z príjmov - pohľadávka		-	337 509
DPH a ostatné daňové pohľadávky		8 306 738	1 055 390
Peňažné prostriedky a ekvivalenty peňažných prostriedkov	10,9	-13	9 520
<b>Obežný majetok celkom</b>		<b>145 526 119</b>	<b>99 255 698</b>
<b>MAJETOK CELKOM</b>		<b>186 758 624</b>	<b>128 257 327</b>
<b>VLASTNÉ IMANIE</b>			
Základné imanie		15 963 410	15 963 410
Ostatné kapitálové fondy		1 331 139	1 331 139
Fondy zo zisku		3 332 455	3 332 455
Nerozdelený zisk		25 525 787	13 713 920
<b>Vlastné imanie celkom</b>	<b>12</b>	<b>46 152 790</b>	<b>34 340 924</b>

<b>ZÁVÄZKY</b>			
Dlhodobé rezervy	13	2 583 282	2 274 159
Ostatné dlhodobé záväzky	14	174 658	140 749
Záväzky z lízingu- dlhodobé	28,9	4 913 816	3 300 315
<b>Neobežné záväzky celkom</b>		<b>7 671 756</b>	<b>5 715 223</b>
Záväzky z obchodného styku a ostatné záväzky	15,9	123 592 913	82 628 015
Záväzky z lízingu - krátkodobé	28,9	1 885 202	1 117 955
Záväzky súvisiace s osobnými nákladmi	16,9	4 648 380	3 789 275
Daň z príjmov - záväzok		1 935 515	-
Ostatné daňové záväzky	17	259 205	211 962
Krátkodobé rezervy	13,18	612 863	453 973
<b>Obežné záväzky celkom</b>		<b>132 934 078</b>	<b>88 201 180</b>
<b>Záväzky celkom</b>		<b>140 605 834</b>	<b>93 916 403</b>
<b>VLASTNÉ IMANIE A ZÁVÄZKY CELKOM</b>		<b>186 758 624</b>	<b>128 257 327</b>

### 7.1.2. Výkaz komplexného výsledku

V EUR	Poznámka	31.12.2024	31.12.2023
Výnosy z predaja vlastných výrobkov a služieb		252 421 972	214 098 848
Výnosy z predaja tovaru		15 278 973	13 752 951
<b>Výnosy</b>	<b>19</b>	<b>267 700 945</b>	<b>227 851 799</b>
Spotreba materiálu a energií	20	-174 467 687	-153 169 100
Náklady na predaný tovar	20	-12 548 662	-11 204 750
Osobné náklady	21	-41 134 381	-36 267 251
Služby	22	-22 309 286	-17 489 367
Čistý zisk (strata) z predaja materiálu		4 599 489	2 011 514
Odpisy	23	-4 741 832	-4 079 962
Ostatné výnosy	24	1 150 811	3 125 964
Ostatné náklady	24	-905 164	-1 262 420
<b>Zisk z prevádzkovej činnosti</b>		<b>17 344 234</b>	<b>9 516 427</b>
Finančné výnosy		1 803 359	2 978 850
Finančné náklady		-3 936 948	-2 774 259
<b>Finančné náklady netto</b>	<b>25</b>	<b>-2 133 589</b>	<b>204 591</b>
<b>Zisk pred zdanením</b>		<b>15 210 645</b>	<b>9 721 018</b>
Daň z príjmov	26	-3 301 151	-2 196 824
<b>Zisk po zdanení</b>		<b>11 909 494</b>	<b>7 524 194</b>
Ostatné súčasti komplexného výsledku (v budúcnosti nereklasifikované do výkazu ziskov a strát):			
Zmena záväzku na zamestnanecké požitky	13	-123 578	-37 383
Iné zmeny		-	-
Odložená daň vzťahujúca sa na položky ostatného súhrnného zisku/straty	11	25 951	7 850
<b>OSTATNÉ SÚHRNNÉ ZISKY A STRATY</b>		<b>-97 627</b>	<b>-29 533</b>

Zisk na kmeňovú akciu

9,91

6,26

**7.1.3. Informácie o nadobúdaní vlastných akcií**

Spoločnosť v uvedenom období nenadobúdala vlastné akcie.

**7.1.4. Náklady na činnosti v oblasti výskumu a vývoja**

Spoločnosť v bežnom vynaložila náklady na v oblasti výskumu a vývoja v celkovej výške 5 047 711 EUR.

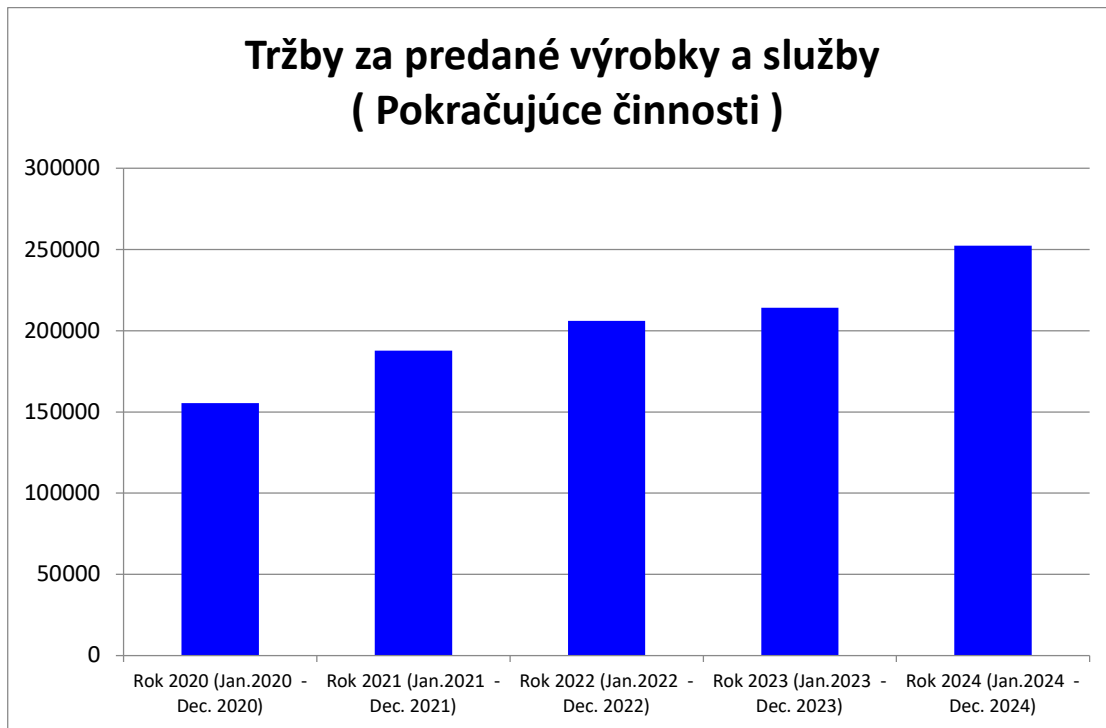
**7.1.5. Organizačná zložka v zahraničí**

Spoločnosť nemá organizačnú zložku v zahraničí.

**7.2. Výsledky hospodárenia za rok 2024****7.2.1. Vlastná výroba a služby**

Tržby za predaj vlastných výrobkov a služieb boli vo výške 252 421 972 EUR. Spoločnosť porovnala tržby bežného roku s tržbami predchádzajúcej periódy. Získaný údaj vykazuje medziročný nárast o 17,90%.

<b>Vlastná výroba a služby</b> ( v tis.EUR)	<b>Rok 2020</b> (Jan.2020 - Dec. 2020)	<b>Rok 2021</b> (Jan.2021 - Dec. 2021)	<b>Rok 2022</b> (Jan.2022 - Dec. 2022)	<b>Rok 2023</b> (Jan.2023 - Dec. 2023)	<b>Rok 2024</b> (Jan.2024 - Dec. 2024)
<b>Pokračujúce činnosti</b> (bez sekcií WR,EPM,KF,BR)	155 305	187 727	206 085	214 099	252 422
<b>Vertiv Slovakia a.s.</b> (celkom)	155 305	187 727	206 085	214 099	252 422

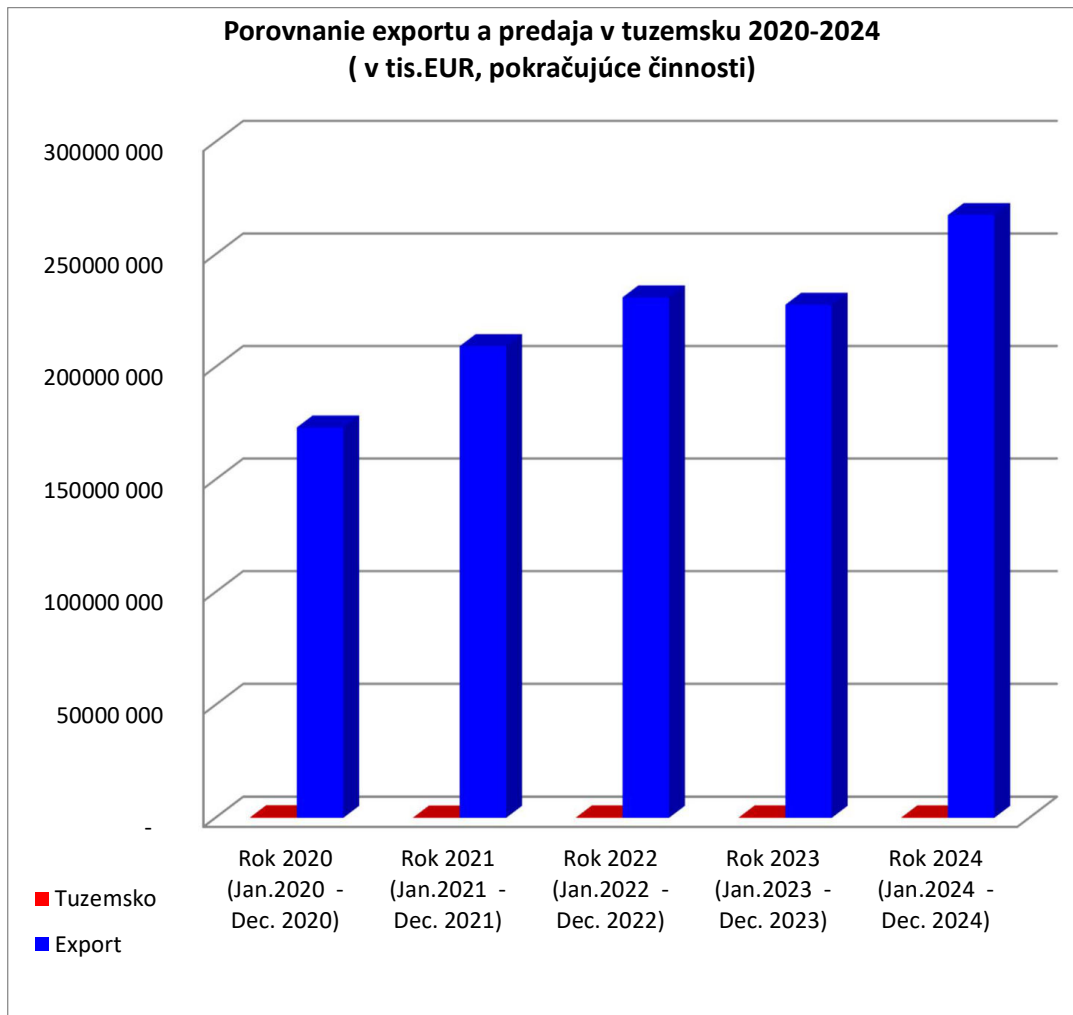


Graf č.6

### 7.2.2. Vývoz do zahraničia

Export v roku 2024 predstavoval 99,93 % z celkového predaja. V predchádzajúcom období predstavoval export 99,92% z celkových tržieb z predaja vlastnej produkcie, služieb a tovaru.

<b>Pokračujúce činnosti</b> ( v % )	<b>Rok 2020</b> (Jan.2020 - Dec. 2020)	<b>Rok 2021</b> (Jan.2021 - Dec. 2021)	<b>Rok 2022</b> (Jan.2022 - Dec. 2022)	<b>Rok 2023</b> (Jan.2023 - Dec. 2023)	<b>Rok 2024</b> (Jan.2024 - Dec. 2024)
<b>Tuzemsko</b>	0,15%	0,06%	0,07%	0,08%	0,07%
<b>Zahraníe</b>	99,85%	99,94%	99,93%	99,92%	99,93%



Graf č.7

<b>Porovnanie exportu a predaja v tuzemsku</b> ( v tis.EUR)	<b>Rok 2020</b> (Jan.2020 - Dec. 2020)	<b>Rok 2021</b> (Jan.2021 - Dec. 2021)	<b>Rok 2022</b> (Jan.2022 - Dec. 2022)	<b>Rok 2023</b> (Jan.2023 - Dec. 2023)	<b>Rok 2024</b> (Jan.2024 - Dec. 2024)
<b>Tuzemsko</b>	259	131	160	175	182
<b>Zahranicie</b>	173 168	209 261	230 952	227 677	267 519

### 7.2.3. Celkové tržby

Celkové tržby období roku 2024 za vlastnú produkciu, poskytnutie služieb a predaný tovar boli vo výške 267 700 945 EUR. Spoločnosť porovnala tržby bežného roku s tržbami za predchádzajúce obdobie. Zistený údaj naznačuje medziročný nárast o 17,48%.

<b>Celkové tržby</b> ( v tis.EUR)	<b>Rok 2020</b> (Jan.2020 - Dec. 2020)	<b>Rok 2021</b> (Jan.2021 - Dec. 2021)	<b>Rok 2022</b> (Jan.2022 - Dec. 2022)	<b>Rok 2023</b> (Jan.2023 - Dec. 2023)	<b>Rok 2024</b> (Jan.2024 - Dec. 2024)
<b>Pokračujúce činnosti</b> (bez sekcií WR,EPM,KF,BR)	173 428	209 392	231 112	227 852	267 701
<b>Vertiv Slovakia a.s.</b> (celkom)	173 428	209 392	231 112	227 852	267 701

### 7.2.4. Vývoj zamestnanosti

Priemerná zamestnanosť narástla oproti minulému roku o 8,49%.

<b>Priemerný evidenčný počet zamestnancov</b>	<b>Rok 2021</b>	<b>Rok 2022</b>	<b>Rok 2023</b>	<b>Rok 2024</b>
<b>Vertiv Slovakia a.s.</b> (pokračujúce činnosti)	1 147	1 198	1 153	1 251

### 7.2.5. Hospodársky výsledok a finančná situácia

Spoločnosť Vertiv Slovakia a.s. v bežnom roku dosiahla zisk pred zdanením 15 210 645 EUR. Splatná daň z príjmov predstavuje 4 067 875 EUR a odložená daň 792 675 EUR. Ostatné súčasti komplexného výsledku sú vo výške -97 627 EUR. Spoločnosť dosiahla komplexný zisk v hodnote 11 811 867 EUR.

Ku dňu zostavenia účtovnej závierky navrhol štatutárny orgán Spoločnosti nevyplatiť dividendu z dosiahnutého zisku za rok 2024. Výsledok hospodárenia za účtovné obdobie vo výške 11 909 494 EUR dozorná rada navrhne previesť na účet nerozdeleného hospodárskeho zisku..

Finančná situácia v roku 2024 bola stabilizovaná. Spoločnosť neeviduje záväzky po lehote splatnosti voči štátnemu rozpočtu, poisťovniam ani bankám a tiež nečerpala v roku 2024 žiadny bankový úver.

### 7.2.6. Vplyv vojenského konfliktu na Ukrajine

Vo februári 2022 vypukol na Ukrajine vojenský konflikt, ktorý v čase zostavenia tejto účtovnej závierky stále trvá. V súvislosti s tým došlo okrem iného k dopadom na podnikanie na Ukrajine a v Rusku z dôvodu vojny a ekonomických sankcií, k nárastu trhových cien surovín, palív a energií, inflácií a k zvýšenej volatilitě menových kurzov. Spoločnosť analyzovala možný vplyv

meniacich sa mikroekonomických a makroekonomických podmienok na výkonnosť, finančnú situáciu a činnosti Spoločnosti a neidentifikovala neistotu v súvislosti s nepretržitým pokračovaním vo svojej činnosti.

### **7.2.7 Informácia o udalostiach osobitného významu, ktoré nastali po skončení účtovného obdobia**

Po skončení účtovného obdobia nenastali žiadne ďalšie udalosti, ktoré majú významný vplyv na zobrazenie skutočností uvádzaných v tejto účtovnej závierke zostavenej k 31.12.2024.

K 12.5.2025 bol z funkcie podpredsedu a člena predsátvenstva odvolaný Ing. Rastislav Jasenovský.

K 13.5.2025 bol do funkcie člena predstavenstva menovaný Christopher Paul Hales.

**Vertiv Slovakia, a. s.**

**Účtovná závierka  
k 31. decembru 2024**

**Zostavená podľa Medzinárodných štandardov  
finančného výkazníctva v znení prijatom Európskou úniou**

## Obsah

Výkaz o finančnej situácii k 31. decembru 2024 .....	3
Výkaz komplexného výsledku k 31. decembru 2024 .....	4
Výkaz peňažných tokov k 31. decembru 2024.....	5
Výkaz zmien vlastného imania k 31. decembru 2024 .....	6
Poznámky k účtovnej závierke .....	7
1. Všeobecné informácie o Spoločnosti.....	7
2. Vyhlásenie o zhode .....	9
3. Východiská pre zostavenie účtovnej závierky .....	9
4. Významné účtovné metódy a účtovné zásady .....	10
5. Nehnuteľnosti, stroje a zariadenia.....	21
6. Nehmotný majetok.....	23
7. Zásoby.....	26
8. Pohľadávky z obchodného styku a ostatné pohľadávky .....	26
9. Finančné nástroje podľa kategórií .....	28
10. Peňažné prostriedky a ekvivalenty peňažných prostriedkov .....	29
11. Odložená daňová pohľadávka .....	29
12. Vlastné imanie.....	30
13. Dlhodobé rezervy .....	31
14. Ostatné dlhodobé záväzky.....	33
15. Záväzky z obchodného styku a ostatné záväzky .....	33
16. Záväzky súvisiace s osobnými nákladmi.....	34
17. Ostatné daňové záväzky .....	34
18. Krátkodobé rezervy.....	34
19. Výnosy.....	35
20. Spotreba materiálu a energií, náklady na predaný tovar .....	36
21. Osobné náklady .....	36
22. Služby .....	37
23. Odpisy .....	37
24. Ostatné náklady a ostatné výnosy.....	38
25. Finančné výnosy a finančné náklady.....	39
26. Daň z príjmov.....	39
27. Podmienený majetok a záväzky .....	40
28. Lízing .....	40
29. Informácie o príjmoch a výhodách členov štatutárnych orgánov, dozorných orgánov a iných orgánov účtovnej jednotky .....	42
30. Spriaznené osoby.....	43
31. Riadenie finančného rizika.....	45
32. Ukončené činnosti .....	48
33. Informácie o skutočnostiach, ktoré nastali po dni, ku ktorému sa zostavuje účtovná závierka , do dňa zostavenia účtovnej závierky .....	48

## Výkaz o finančnej situácii k 31. decembru 2024

V EUR	Poznámka	31.12.2024	31.12.2023
<b>MAJETOK</b>			
Nehnutelnosti, stroje a zariadenia	5	33 437 366	24 423 681
Nehmotný majetok	6	435 864	298 212
Právo na užívanie majetku (lízing)	28	6 458 780	4 171 916
Odložená daňová pohľadávka	11	900 495	107 820
<b>Neobežný majetok celkom</b>		<b>41 232 505</b>	<b>29 001 629</b>
Zásoby	7	76 731 468	42 521 987
Pohľadávky z obchodného styku a ostatné pohľadávky	8,9	60 487 926	55 331 293
Daň z príjmov - pohľadávka		-	337 509
DPH a ostatné daňové pohľadávky		8 306 738	1 055 390
Peňažné prostriedky a ekvivalenty peňažných prostriedkov	10,9	-13	9 520
<b>Obežný majetok celkom</b>		<b>145 526 119</b>	<b>99 255 698</b>
<b>MAJETOK CELKOM</b>		<b>186 758 624</b>	<b>128 257 327</b>
<b>VLASTNÉ IMANIE</b>			
Základné imanie		15 963 410	15 963 410
Ostatné kapitálové fondy		1 331 139	1 331 139
Fondy zo zisku		3 332 455	3 332 455
Nerozdelený zisk		25 525 787	13 713 920
<b>Vlastné imanie celkom</b>	<b>12</b>	<b>46 152 790</b>	<b>34 340 924</b>
<b>ZÁVÄZKY</b>			
Dlhodobé rezervy	13	2 583 282	2 274 159
Ostatné dlhodobé záväzky	14	174 658	140 749
Záväzky z lízingu- dlhodobé	28,9	4 913 816	3 300 315
<b>Neobežné záväzky celkom</b>		<b>7 671 756</b>	<b>5 715 223</b>
Záväzky z obchodného styku a ostatné záväzky	15,9	123 592 913	82 628 015
Záväzky z lízingu - krátkodobé	28,9	1 885 202	1 117 955
Záväzky súvisiace s osobnými nákladmi	16,9	4 648 380	3 789 275
Daň z príjmov - záväzok		1 935 515	-
Ostatné daňové záväzky	17	259 205	211 962
Krátkodobé rezervy	13,18	612 863	453 973
<b>Obežné záväzky celkom</b>		<b>132 934 078</b>	<b>88 201 180</b>
<b>Záväzky celkom</b>		<b>140 605 834</b>	<b>93 916 403</b>
<b>VLASTNÉ IMANIE A ZÁVÄZKY CELKOM</b>		<b>186 758 624</b>	<b>128 257 327</b>

Poznámky na stranách 7 až 48 sú neoddeliteľnou súčasťou tejto účtovnej závierky.

Vertiv Slovakia, a. s.

Účtovná závierka k 31. decembru 2024 zostavená podľa Medzinárodných štandardov finančného výkazníctva v znení prijatom Európskou úniou

## Výkaz komplexného výsledku k 31. decembru 2024

V EUR	Poznámka	31.12.2024	31.12.2023
Výnosy z predaja vlastných výrobkov a služieb		252 421 972	214 098 848
Výnosy z predaja tovaru		15 278 973	13 752 951
<b>Výnosy</b>	<b>19</b>	<b>267 700 945</b>	<b>227 851 799</b>
Spotreba materiálu a energií	20	-174 467 687	-153 169 100
Náklady na predaný tovar	20	-12 548 662	-11 204 750
Osobné náklady	21	-41 134 381	-36 267 251
Služby	22	-22 309 286	-17 489 367
Čistý zisk (strata) z predaja materiálu		4 599 489	2 011 514
Odpisy	23	-4 741 832	-4 079 962
Ostatné výnosy	24	1 150 811	3 125 964
Ostatné náklady	24	-905 164	-1 262 420
<b>Zisk z prevádzkovej činnosti</b>		<b>17 344 234</b>	<b>9 516 427</b>
Finančné výnosy		1 803 359	2 978 850
Finančné náklady		-3 936 948	-2 774 259
<b>Finančné náklady netto</b>	<b>25</b>	<b>-2 133 589</b>	<b>204 591</b>
<b>Zisk pred zdanením</b>		<b>15 210 645</b>	<b>9 721 018</b>
Daň z príjmov	26	-3 301 151	-2 196 824
<b>Zisk po zdanení</b>		<b>11 909 494</b>	<b>7 524 194</b>
Ostatné súčasti komplexného výsledku (v budúcnosti nereklasifikované do výkazu ziskov a strát):			
Zmena záväzku na zamestnanecké požitky	13	-123 578	-37 383
Iné zmeny		-	-
Odložená daň vzťahujúca sa na položky ostatného súhrnného zisku/straty	11	25 951	7 850
<b>OSTATNÉ SÚHRNNÉ ZISKY A STRATY</b>		<b>-97 627</b>	<b>-29 533</b>
<b>KOMPLEXNÝ VÝSLEDOK ZA OBDOBIE</b>		<b>11 811 867</b>	<b>7 494 661</b>
<b>Zisk na kmeňovú akciu</b>		<b>9,91</b>	<b>6,26</b>

Poznámky na stranách 7 až 48 sú neoddeliteľnou súčasťou tejto závierky.

## Výkaz peňažných tokov k 31. decembru 2024

V EUR	Poznámka	31.12.2024	31.12.2023
<b>Čistý zisk (pred odpočítaním úrokových, daňových a výnimočných položiek)</b>		<b>15 210 645</b>	<b>9 721 018</b>
<b>Úpravy o nepeňažné operácie:</b>			
Odpisy dlhodobého hmotného a nehmotného majetku	23	4 741 832	4 079 962
Opravné položka k pohľadávkam	8	-17 000	-80 000
Opravné položka k zásobám	7	927 788	-1 383 710
Rezervy dlhodobé aj krátkodobé	13,18	468 013	674 117
Úrokové náklady	25	1 761 581	874 518
Úrokové výnosy	25	-173 095	-485 472
Ostatné položky nezahrnuté do nepeňažných operácií		335 777	392 892
<b>Prevádzkový zisk pred zmenou pracovného kapitálu</b>		<b>23 255 540</b>	<b>13 793 325</b>
<b>Zmena pracovného kapitálu:</b>			
Úbytok (prírastok) pohľadávok z obchodného styku a iných pohľadávok (vrátane časového rozlíšenia aktív)	8	-12 390 982	-20 512 515
Úbytok (prírastok) zásob	7	-35 137 269	234 828
(Úbytok) prírastok záväzkov (vrátane časového rozlíšenia pasív)	15	41 905 155	22 060 885
<b>Peňažné prostriedky z prevádzkovej činnosti</b>		<b>17 632 444</b>	<b>15 576 523</b>
<b>Peňažné toky z prevádzky :</b>			
Zaplatené úroky		-1 761 581	-874 518
Prijaté úroky		173 095	485 472
Zaplatená/vrátená daň z príjmov		-1 794 852	-2 313 853
<b>Čisté peňažné toky z prevádzkovej činnosti</b>		<b>14 249 106</b>	<b>12 873 624</b>
<b>Peňažné toky z investičnej činnosti:</b>			
Nákup dlhodobého majetku		-12 401 026	-4 336 262
Príjmy z predaja dlhodobého majetku		10 520	66 510
Obstaranie investícií (lízing)	28	-1 868 133	-1 604 963
<b>Čisté peňažné toky z investičnej činnosti</b>		<b>-14 258 639</b>	<b>-5 874 715</b>
Peňažné toky z finančnej činnosti		-	-
Vyplatené dividendy		-	-6 996 012
<b>Čisté peňažné toky z finančnej činnosti</b>		<b>-</b>	<b>-6 996 012</b>
<b>Prírastok/(úbytok) peňažných prostriedkov a peňažných ekvivalentov</b>		<b>-9 533</b>	<b>2 897</b>
Peňažné prostriedky a peňažné ekvivalenty na začiatku roka	10	9 520	6 623
<b>Peňažné prostriedky a peňažné ekvivalenty na konci roka</b>	<b>10</b>	<b>-13</b>	<b>9 520</b>

Poznámky na stranách 7 až 48 sú neoddeliteľnou súčasťou tejto závierky.

## Výkaz zmien vlastného imania k 31. decembru 2024

poznámka 12

<i>v EUR</i>	Základné imanie	Vlastné akcie a vlastné obchodné podiely	Ostatné kapitálové fondy	Fondy zo zisku	Nerozdelený zisk	Vlastné imanie celkom
<b>Stav k 31. decembru 2022</b>	<b>15 963 410</b>	-	<b>1 331 139</b>	<b>3 332 455</b>	<b>13 215 272</b>	<b>33 842 276</b>
Zisk/(strata) za účtovné obdobie	-	-	-	-	7 524 194	7 524 194
Vyplatené dividendy					- 6 996 012	-6 996 012
Ostatný komplexný výsledok za účtovné obdobie	-	-	-	-	-29 533	-29 533
<b>Stav k 31. decembru 2023</b>	<b>15 963 410</b>	-	<b>1 331 139</b>	<b>3 332 455</b>	<b>13 713 920</b>	<b>34 340 924</b>
Zisk/(strata) za účtovné obdobie	-	-	-	-	11 909 494	11 909 494
Vyplatené dividendy					-	-
Ostatný komplexný výsledok za účtovné obdobie	-	-	-	-	-97 627	-97 627
<b>Stav k 31. decembru 2024</b>	<b>15 963 410</b>	-	<b>1 331 139</b>	<b>3 332 455</b>	<b>25 525 787</b>	<b>46 152 790</b>

Poznámky na stranách 7 až 47 sú neoddeliteľnou súčasťou tejto účtovnej závierky.

## **Poznámky k účtovnej závierke**

### **1. Všeobecné informácie o Spoločnosti**

#### **Vykazujúca účtovná jednotka**

##### **Obchodné meno a sídlo:**

Vertiv Slovakia, a. s.  
Piešťanská 1202  
915 28 Nové Mesto nad Váhom, Slovensko

Spoločnosť VUMA akciová spoločnosť (ďalej len „Spoločnosť“) bola založená 1. mája 1992 a do obchodného registra bola zapísaná 1. mája 1992 (toho času Obchodný register Okresného súdu Trenčín, oddiel Sa, vložka 65/R). Riadne valné zhromaždenie schválilo zmenu obchodného mena z VUMA akciová spoločnosť na EMERSON akciová spoločnosť dňa 4. júla 2001 a zápis do obchodného registra bol vykonaný dňa 6. septembra 2001. Následná zmena mena z EMERSON akciová spoločnosť na Emerson a. s. bola schválená valným zhromaždením 4. mája 2012 a zapísaná do obchodného registra 5. júna 2012. 25. októbra 2016 bola schválená zmena názvu spoločnosti od 1. decembra 2016 na Vertiv Slovakia, a.s. Identifikačné číslo organizácie (IČO) je 314 116 06 a daňové identifikačné číslo (DIČ) je 2020380439.

Spoločnosť nie je neobmedzene ručiacim spoločníkom v iných spoločnostiach podľa § 56 ods. 5 slovenského Obchodného zákonníka.

##### **Hlavnými činnosťami spoločnosti sú:**

- Výroba účelových strojov a zariadení,
- S tým súvisiace služby a nákup a predaj tovaru
- Prenájom výrobných a administratívnych priestorov

##### **Počet zamestnancov**

Priemerný prepočítaný stav zamestnancov Spoločnosti k 31. decembru 2024 bol 1 251, z toho 36 vedúcich zamestnancov. Priemerný prepočítaný stav zamestnancov k 31. decembru 2023 bol 1153, z toho 28 vedúcich zamestnancov. Priemerný prepočítaný počet zamestnancov počas účtovného obdobia 2024 bol 1 244 zamestnancov, počas 2023 1 184 zamestnancov. Ako vedúci zamestnanci sa vykazujú členovia predstavenstva, dozornej rady a vedúci zamestnanci v priamej riadiacej pôsobnosti štatutárneho orgánu alebo člena štatutárneho orgánu.

##### **Právny dôvod zostavenia účtovnej závierky**

Účtovná závierka spoločnosti je zostavená ako riadna účtovná závierka podľa § 17 ods., 6 zákona NR SR č. 431/2002 Z.z. o účtovníctve, za účtovné obdobie od 1. januára 2024 do 31. decembra 2024.

##### **Schválenie a zverejnenie účtovnej závierky za predchádzajúce účtovné obdobie**

Účtovná závierka Spoločnosti k 31. decembru 2023, za predchádzajúce účtovné obdobie, bola schválená valným zhromaždením Spoločnosti 28. júna 2024.

Účtovná závierka Spoločnosti k 31. decembru 2023 spolu s výročnou správou a správou audítora o overení účtovnej závierky k 31. decembru 2023 bola uložená do registra účtovných závierok 25. júna 2024.

**Vertiv Slovakia, a. s.**  
**Účtovná závierka k 31. decembru 2024 zostavená podľa Medzinárodných štandardov**  
**finančného výkazníctva v znení prijatom Európskou úniou**

**Informácie o orgánoch Spoločnosti**

Predstavenstvo:

Karsten Ejvind Winther	predseda predstavenstva
Ing. Rastislav Jasenovský	podpredseda predstavenstva
Giovanna Moschetto	člen predstavenstva
Zuzana Malinová	člen predstavenstva
Jozef Aľušik	člen predstavenstva

Dozorná rada:

Andrej Kšiňan	predseda dozornej rady	
Paolo Gattagrís	člen dozornej rady	
Jozef Benko	člen dozornej rady	do 7.4.2024
Katarína Benková	člen dozornej rady	od 11.4.2024

**Štruktúra akcionárov spoločnosti k 31. decembru 2024**

<b>Akcionár</b>	Výška podielu na základnom imaní		Podiel na hlasovacích právach	Iný podiel na osobit. položkách VI ako na ZI
	absolútne v EUR	v %	v %	v %
Vertiv Company Group Limited	15 942 322	99.87	99.87	-
Drobní akcionári (FO)	21 088	0.13	0.13	-
<b>Spolu</b>	<b>15 963 410</b>	<b>100.00</b>	<b>100.00</b>	<b>-</b>

Štruktúra akcionárov ku koncu predchádzajúceho obdobia je uvedená v nasledovnej tabuľke:

<b>Akcionár</b>	Výška podielu na základnom imaní		Podiel na hlasovacích právach	Iný podiel na osobit. položkách VI ako na ZI
	absolútne v EUR	v %	v %	v %
Vertiv Company Group Limited	15 942 322	99.87	99.87	-
Drobní akcionári (FO,PO)	21 088	0.13	0.13	-
<b>Spolu</b>	<b>15 963 410</b>	<b>100.00</b>	<b>100.00</b>	<b>-</b>

### **Informácie o konsolidovanom celku**

Spoločnosť je zahrnutá do konsolidovanej účtovnej závierky spoločnosti Vertiv Holdings Co so sídlom 505 N Cleveland Ave, Westerville, Ohio, 43082, Spojené štáty americké, ktorá je zároveň najvyššou konsolidujúcou účtovnou jednotkou za celý koncern Vertiv.

Konsolidované účtovné závierky sú uložené v sídle Vertiv Holdings Co, 505 N Cleveland Ave, Westerville, Ohio, 43082, Spojené štáty americké.

## **2. Vyhlásenie o zhode**

Táto účtovná závierka bola zostavená podľa Medzinárodných štandardov finančného výkazníctva v znení prijatom Európskou úniou (IFRS/EU).

Hlavné účtovné zásady použité pri zostavení tejto účtovnej závierky sú popísané nižšie a boli konzistentne uplatnené vo všetkých vykazovaných obdobiach.

Účtovným obdobím Spoločnosti je kalendárny rok od 1. januára 2024 do 31. decembra 2024.

Predchádzajúcim účtovným obdobím Spoločnosti bol kalendárny rok od 1. januára 2023 do 31. decembra 2023.

Hodnoty vykázané vo výkaze komplexného výsledku a vo výkaze peňažných tokov za rok končiaci k 31. decembru 2024 z tohto dôvodu sú úplne porovnateľné s uvedeným predchádzajúcim obdobím k 31. decembru 2023.

## **3. Východiská pre zostavenie účtovnej závierky**

Účtovná závierka bola zostavená za predpokladu nepretržitého trvania Spoločnosti (going concern).

Účtovná závierka bola zostavená podľa zásady historických obstarávacích cien, okrem určitého majetku držaného na predaj.

Účtovná závierka Spoločnosti k 31. decembru 2024 a za obdobie vtedy končiace bola zostavená a schválená na vydanie štatutárnym orgánom Spoločnosti dňa 4.6.2025.

### **Použitie odhadov a úsudkov**

Zostavenie účtovnej závierky v súlade s IFRS/EU vyžaduje, aby vedenie Spoločnosti urobilo úsudky, odhady a predpoklady, ktoré ovplyvňujú aplikáciu účtovných postupov a hodnotu vykazovaného majetku, záväzkov, výnosov a nákladov. Odhady a súvisiace predpoklady sú založené na minulých skúsenostiach a iných rozličných faktoroch, považovaných za primerané okolnostiam, na základe ktorých sa formuje východisko pre posúdenie účtovných hodnôt majetku a záväzkov, ktoré nie sú zrejmé z iných zdrojov. Skutočné výsledky sa môžu líšiť od odhadov.

Odhady a súvisiace predpoklady sú neustále prehodnocované. Korekcie účtovných odhadov sú vykázané v období, v ktorom je odhad korigovaný, ak korekcia ovplyvňuje iba toto obdobie alebo v období korekcie a v budúcich obdobiach, ak korekcia ovplyvňuje toto aj budúce obdobia.

Informácie o významných oblastiach neistoty a použitých úsudkoch v súvislosti s aplikáciou účtovných postupov, ktoré majú významný dopad na hodnoty vykázané v tejto účtovnej závierke, sú bližšie popísané v nasledujúcich bodoch poznámok:

- 4. Významné účtovné metódy a zásady: b) Nehnuteľnosti, stroje a zariadenia – určenie doby použiteľnosti  
n) Zamestnanecké požitky

#### **4. Významné účtovné metódy a účtovné zásady**

Účtovné metódy a účtovné zásady uvedené nižšie boli Spoločnosťou konzistentne aplikované vo všetkých obdobiach, ktoré sú vykázané v tejto účtovnej závierke.

##### **a) Cudzía mena**

###### **I. Funkčná mena a mena prezentácie**

Položky zahrnuté v účtovnej závierke Spoločnosti sú ocenené v mene primárneho ekonomického prostredia, v ktorom Spoločnosť pôsobí („funkčná mena“). Účtovná závierka je zostavená v mene Euro („EUR“), ktorá je funkčnou menou a menou vykazovania Spoločnosti.

Pri stanovení funkčnej meny sa zohľadňovali nasledujúce faktory:

- Mena, ktorá má najväčší vplyv na predajné ceny výrobkov, tovaru a služieb,
- Mena, ktorá významne ovplyvňuje osobné náklady
- Mena, ktorá má významný vplyv na materiálové a iné náklady.

###### **II. Transakcie a zostatky**

Účtovné knihy a záznamy sú vedené vo funkčnej mene Euro. Transakcie v cudzej mene sú prepočítané na funkčnú menu výmenným kurzom platným v deň predchádzajúci dňu uskutočnenia účtovného prípadu. Peňažné položky majetku a záväzkov (okrem prijatých a poskytnutých preddavkov) v cudzej mene ku dňu, ku ktorému sa zostavuje účtovná závierka, sú prepočítané na EUR kurzom cudzej meny platným ku dňu, ku ktorému sa účtovná závierka zostavuje. Nepeňažné položky majetku a záväzkov v cudzej mene, ktoré sú ocenené v historických cenách, sú prepočítané kurzom cudzej meny platným v deň predchádzajúci dňu uskutočnenia účtovného prípadu. Nepeňažné položky majetku a záväzkov v cudzej mene, ktoré sa oceňujú reálnou hodnotou, sa prepočítajú na EUR kurzom cudzej meny platným v deň predchádzajúci dňu určenia reálnej hodnoty. Kurzové rozdiely z prepočtu cudzej meny sú zahrnuté do zisku alebo straty bežného účtovného obdobia.

##### **b) Nehnuteľnosti, stroje a zariadenia**

###### **I. Vlastný majetok**

Nehnuteľnosti, stroje a zariadenia sú ocenené obstarávacími cenami zníženým o oprávky (pozri nižšie) a o akumulované straty zo zníženia hodnoty (pozri účtovné zásady bod b) iv). Historické obstarávacie ceny zahŕňajú náklady, ktoré sa dajú priamo priradiť k obstaraniu danej položky majetku, ako je cena obstarania a všetky náklady, ktoré je možné priamo priradiť k majetku, na presun majetku na miesto a dokončenie do stavu, ktorý je potrebný na jeho prevádzkovanie v súlade so zámerom manažmentu.

Ďalšie náklady po zaradení majetku sú zaúčtované do účtovnej hodnoty majetku len v prípade, ak je pravdepodobné, že budú Spoločnosťou v súvislosti s danou položkou majetku prinášať budúce ekonomické úžitky a náklady je možné spoľahlivo oceniť. Všetky ostatné náklady na opravy a údržbu sa účtujú do zisku alebo straty v účtovnom období, v ktorom vznikli.

Hodnota majetku vytvoreného vlastnou činnosťou zahŕňa náklady na materiál, priame mzdové náklady a tam, kde je to relevantné, aj prvotný odhad nákladov na demontáž a odstránenie majetku a na uvedenie miesta do pôvodného stavu a primeraný podiel výrobných režie.

Ak položky nehnuteľností, strojov a zariadení majú rôznu dobu použiteľnosti, potom sú účtované ako samostatné položky nehnuteľnosti, strojov a zariadení.

Hlavné náhradné dielce a pohotovostné zariadenia spĺňajú podmienky dlhodobého hmotného majetku ak Spoločnosť očakáva ich využitie počas viac ako jedného roka, alebo ak náhradné diely a obslužné zariadenia môžu byť využité len v spojení so špecifickou položkou dlhodobého hmotného majetku.

Konečná zostatková hodnota a ekonomická životnosť majetku sa prehodnocuje a v prípade potreby upravuje ku každému dňu, ku ktorému sa zostavuje účtovná závierka. V prípade, že účtovná hodnota majetku je vyššia ako jeho odhadovaná realizovateľná hodnota, účtovná hodnota tohto majetku sa zníži na jeho realizovateľnú hodnotu a zníženie sa vykáže vo výkaze komplexného výsledku. Realizovateľná hodnota je reálna hodnota majetku znížená o náklady na predaj alebo hodnota v používaní, ktorá je vyššia.

Zisk alebo strata z vyradenia nehnuteľností, strojov a zariadení sa zistí porovnaním príjmu z vyradenia a účtovnej hodnoty nehnuteľnosti, strojov a zariadení a vykazuje sa vo výsledku hospodárenia v rámci príjmov z prevádzkovej činnosti, netto.

## **II. Odpisy**

Odpisy sú vykázané vo výsledku hospodárenia na rovnomernom základe počas odhadovanej doby použiteľnosti jednotlivých položiek nehnuteľnosti, strojov a zariadení. Odpisovať sa začína v mesiaci, v ktorom bol majetok uvedený do užívania. Pozemky a obstarávaný dlhodobý majetok sa neodpisujú.

Odhadované doby použiteľnosti sú nasledovné:

- Budovy 20 a 30 rokov
- Stroje a zariadenia 4 – 12 rokov
- Dopravné prostriedky 4 – 8 rokov
- Ostatný majetok 2 – 12 rokov

Metódy odpisovania, doby použiteľnosti a účtovná hodnota sa prehodnocujú ku dňu, ku ktorému sa zostavuje účtovná závierka a ak je to potrebné, urobia sa potrebné úpravy.

### **III. Posúdenie zníženia hodnoty majetku**

Faktory, ktoré sú považované za dôležité pri posudzovaní zníženia hodnoty majetku sú:

- Technologický pokrok
- Významné nedostatočné prevádzkové výsledky v porovnaní s historickými alebo plánovanými prevádzkovými výsledkami
- Významné zmeny v spôsobe použitia majetku Spoločnosti alebo celkovej zmeny stratégie Spoločnosti
- Zastaranosť produktov

Ak spoločnosť zistí, že na základe existencie jedného alebo viacerých indikátorov zníženia hodnoty majetku prevyšuje účtovná hodnota majetku jeho návratnú hodnotu, určí zníženie hodnoty majetku na základe odhadov projektovaných čistých diskontovaných peňažných tokov, ktoré sa očakávajú z daného majetku, vrátane jeho prípadného predaja. Odhadované zníženie hodnoty by sa mohlo preukázať ako nedostatočné, ak analýzy nadhodnotili peňažné toky alebo ak sa zmenia podmienky v budúcnosti.

### **IV. Životnosť dlhodobého majetku**

Odhad životnosti majetku je vecou posúdenia, ktoré sa zakladá na skúsenostiach manažmentu s podobným majetkom. Spoločnosť každoročne posudzuje predpokladanú zostávajúcu dobu životnosti dlhodobého majetku. Zmeny očakávanej životnosti alebo očakávaného tempa spotreby budúcich ekonomických úžitkov, vyplývajúcich z majetku, sa účtovne prejavujú zmenou doby a účtuje sa o nich ako o zmenách v účtovných odhadoch. Odhady a posúdenia manažmentu sú vystavené riziku nepresnosti pri majetku, s ktorým manažment nemá predchádzajúce skúsenosti.

## **c) Nehmotný majetok**

### **I. Vlastný majetok**

Nehmotný majetok obstaraný Spoločnosťou má dobu určitú použiteľnosti a oceňuje sa obstarávacou cenou zníženou o oprávky a kumulované straty zo zníženia hodnoty (pozri účtovné zásady bod c) iv)).

### **II. Následné náklady**

Následné náklady sa aktivujú len vtedy, ak zvýšia budúce ekonomické úžitky obsiahnuté v položke nehmotného majetku, ktorého sa týkajú. Všetky ostatné náklady, vrátane nákladov na interne generovaný goodwill a značný sa vykazujú ako náklad vo výsledku hospodárenia v tom účtovnom období, v ktorom vznikli.

### **III. Odpisy**

Odpisy sa vykazujú vo výsledku hospodárenia na rovnomernom základe počas odhadovanej doby použiteľnosti jednotlivých položiek nehmotného majetku. Odpisovanie začína od prvého dňa v mesiaci v ktorom bol nehmotný majetok uvedený do používania. Odhadované doby použiteľnosti sú nasledovné:

- Softvér 4 – 5 rokov

Metódy odpisovania, doby použiteľnosti a účtovné hodnoty sa prehodnocujú ku dňu, ku ktorému sa zostavuje účtovná závierka, a ak je to potrebné, urobia sa potrebné úpravy.

#### **IV. Posúdenie zníženia hodnoty majetku**

Posúdenie zníženia hodnoty nehmotného majetku je vykonané podobným spôsobom ako posúdenie zníženia hodnoty nehnuteľnosti, strojov a zariadení, ako je popísané v účtovnej zásade b) vyššie.

##### **d) Lízing**

Posúdenie toho, či zmluva predstavuje alebo obsahuje lízing, závisí na podstate danej zmluvy a vyžaduje posúdenie, či splnenie zmluvy závisí na použití špecifického, jednoznačne identifikovateľného aktíva alebo či zmluva poskytuje právo na používanie aktíva na nejaké časové obdobie výmenou za protihodnotu. Nájomca má právo riadiť užívanie aktíva a získať podstatné ekonomické úžitky z jeho používania.

Spoločnosť neuplatňuje IFRS 16 v prípade nájomných zmlúv, pri ktorých končí doba lízingu do 12 mesiacov od dátumu prvotného uplatnenia a považuje tieto líziny za krátkodobé a prenájomné zmluvy, pri ktorých je podkladové aktívum nízkej hodnoty (aktíva s nízkou hodnotou).

Spoločnosť ako nájomca zaúčtuje ku dňu vzniku lízingu aktívum s právom na užívanie a lízingový záväzok. Aktívum s právom na užívanie sa pri prvotnom zaúčtovaní ocení obstarávacou cenou a je vykázané vo výkaze o finančnej situácii na riadku „Právo na užívanie majetku (lízing)“. Aktívum s právom na užívanie je následne oceňované uplatnením modelu ocenenia obstarávacou cenou. Doba odpisovania sa rovná dobe predpokladanej použiteľnosti podkladového aktíva alebo dobe lízingu. Odpisované aktíva s právom na užívanie sú testované na zníženie hodnoty kedykoľvek nastanú udalosti alebo zmeny podmienok, ktoré by mohli znamenať, že účtovná hodnota nemusí byť spätne ziskateľná, minimálne však ku dňu zostavenia účtovnej závierky.

Lízingový záväzok sa pri prvotnom zaúčtovaní ocení súčasnou hodnotou budúcich lízingových splátok a je vykázaný v individuálnej súvahe na riadku „Závazky z lízingu“. Následne je lízingový záväzok zvyšovaný o príslušný úrok vypočítaný na základe prírastkovej úrokovej sadzby a znižovaný o lízingové splátky. Úrok je vykázaný vo výkaze komplexného výsledku na riadku „Finančné náklady“.

Lízingové prenájmy na dobu neurčitú sú časovo obmedzené na najbližší dátum, ku ktorému je možné lízingovú zmluvu vypovedať zo strany nájomcu alebo prenajímateľa (so zohľadnením predchádzajúcich zvykov a hospodárskych dôvodov týchto zvykov). Doba životnosti pre lízingové prenájmy na dobu určitú zodpovedá zmluvnej dobe.

Celkové splátky za prenájom pri uplatnení výnimiek (líziny nehmotných aktív, krátkodobé lízingové zmluvy a líziny, pri ktorých má podkladové aktívum nízku hodnotu) sa vykážu ako náklad rovnomerne počas doby lízingu v individuálnom výkaze ziskov a strát a iného komplexného výsledku.

##### **e) Pohľadávky z obchodného styku a ostatné pohľadávky**

Pohľadávky z obchodného styku a ostatné pohľadávky sa prvotne oceňujú reálnou hodnotou, následne sa oceňujú amortizovanými nákladmi použitím metódy efektívnej úrokovej miery, znížením o straty zo zníženia hodnoty a opravnú položku.

##### **f) Zásoby**

Zásoby sú ocenené obstarávacou cenou, vlastnými nákladmi alebo čistou realizačnou hodnotou, podľa toho, ktorá je nižšia. Zásoby sa oceňujú štandardnými cenami a zahŕňajú náklady spojené s obstaraním a ostatné náklady spojené s uvedením zásob do ich súčasného miesta a stavu. V prípade zásob vytvorených vlastnou činnosťou a nedokončenej výroby sa do ocenenia zahŕňa aj príslušná časť výrobného réžie.

Obstarávacia cena zahŕňa cenu obstarania zásob a náklady súvisiace s obstaraním (clo, prepravu, poistné, provízie, skonto a pod.) Nakupované zásoby sú oceňované štandardnými cenami a odchýlky k nim sa mesačne rozpúšťajú.

Zásoby vytvorené vlastnou činnosťou sa oceňujú vlastnými nákladmi. Vlastné náklady sú priame náklady (priamy materiál, priame mzdy a ostatné priame náklady) a časť nepriamych nákladov bezprostredne súvisiacich s vytvorením zásob vlastnou činnosťou (výrobná réžia). Výrobná réžia sa do vlastných nákladov zahrnuje v závislosti od stupňa rozpracovanosti týchto zásob. Správna réžia a odbytové náklady nie sú súčasťou vlastných nákladov. Súčasťou vlastných nákladov nie sú úroky z cudzích zdrojov.

Čistá realizačná hodnota zásob je odhadovaná predajná cena pri bežnom obchodnom styku znížená o predpokladané náklady na ich dokončenie a o predpokladané náklady súvisiace s ich predajom.

Zníženie hodnoty zásob sa upravuje vytvorením opravnej položky. Všetky straty zo zásob sa vykazujú ak náklad v období, v ktorom došlo k zníženiu hodnoty alebo v ktorom vznikla strata. Opravné položky k zásobám sa tvoria na základe časového testu k zastaraným a pomaly obrátkovým zásobám do výšky 95%. Prehodnocovanie výšky opravnej položky sa robí štvrťročne, pričom sa sleduje pohyb na materiáloch za 24 mesiacov.

#### **g) Peňažné prostriedky a ekvivalenty peňažných prostriedkov**

Peňažné prostriedky a ekvivalenty peňažných prostriedkov zahŕňajú zostatky peňažných prostriedkov v hotovosti, neterminované vklady v bankách. Vo výkaze peňažných tokov sú vykazované ako peňažné prostriedky a ekvivalenty peňažných prostriedkov.

#### **h) Zníženie hodnoty**

##### **I. Finančný majetok**

K zníženiu hodnoty finančného majetku dochádza vtedy, keď z objektívnych dôvodov vyplýva, že jedna alebo viaceré udalosti mali negatívny vplyv na predpokladané budúce peňažné toky plynúce z tohto majetku.

Strata zo zníženia hodnoty finančného majetku oceneného amortizovanými nákladmi sa vypočíta ako rozdiel medzi jeho účtovnou hodnotou a súčasnou hodnotou predpokladaných budúcich peňažných tokov diskontovaných pôvodnou efektívnou úrokovou sadzbou.

Individuálne významné položky finančného majetku sa testujú na zníženie hodnoty jednotlivo. Zostávajúce položky finančného majetku sa hodnotia spoločne v skupinách, ktoré majú podobné charakteristiky úverového rizika.

Všetky straty zo zníženia hodnoty sa vykazujú vo výsledku hospodárenia.

Strata zo zníženia hodnoty sa zruší, ak zrušenie možno objektívne priradiť k udalosti, ktorá nastane po vykázaní straty zo zníženia hodnoty. V prípade finančného majetku oceneného amortizovanými nákladmi sa zrušenie vykáže vo výsledku hospodárenia.

##### **II. Nefinančný majetok**

Ku každému dňu, ku ktorému sa zostavuje účtovná závierka, je účtovná hodnota majetku Spoločnosti, iného ako zásob (pozri účtovné zásady bod f)) a odloženej daňovej pohľadávky / záväzku (pozri účtovné zásady bod n)) posudzovaná z hľadiska možnosti existencie indikátorov zníženia hodnoty tohto majetku. Ak takéto indikátory existujú, odhadne sa návratná hodnota daného majetku.

Zníženie hodnoty sa vykáže vždy, keď účtovná hodnota majetku, resp. jednotky generujúcej peňažné prostriedky, prevyšuje jeho návratnú hodnotu. Jednotka generujúca peňažné prostriedky je najmenšia identifikovaná skupina majetku zabezpečujúca príjem peňažných prostriedkov, ktoré sú do veľkej miery nezávislé od príjmov peňažných prostriedkov z ostatného majetku alebo skupín majetku.

Zníženie hodnoty vykázané s ohľadom na jednotku generujúcu peňažné prostriedky je alokované najprv ako zníženie účtovnej hodnoty goodwillu priradeného k jednotke generujúcej peňažné prostriedky (alebo skupine jednotiek) a potom ako zníženie účtovnej hodnoty ostatného majetku v jednotke (skupine jednotiek) proporčne.

Návratná hodnota ostatného majetku je reálna hodnota znížená o náklady na predaj, alebo hodnota v používaní, podľa toho, ktorá je vyššia. Pri určení hodnoty v používaní sa predpokladané budúce peňažné toky odúročila na ich súčasnú hodnotu použitím diskontnej sadzby pred zdanením, ktorá zohľadňuje súčasné trhové posúdenie budúcej časovej hodnoty peňazí a riziká vzťahujúce sa na daný majetok. Pre majetok, ktorý negeneruje do veľkej miery samostatné peňažné toky, sa návratná hodnota určuje pre skupinu jednotiek generujúcich hotovosť, do ktorej tento majetok patrí.

Straty zo zníženia hodnoty ostatného majetku vykázané v predchádzajúcich obdobiach sa vyhodnocujú ku každému dňu, ku ktorému sa zostavuje účtovná závierka s cieľom zistiť, či existujú faktory, ktoré by naznačovali, že sa strata znížila alebo prestala existovať. Strata zo zníženia hodnoty sa zruší, ak došlo k zmene predpokladov pozitívnych na určenie návratnej hodnoty.

Strata zo zníženia hodnoty sa zruší len v rozsahu, v akom účtovná hodnota majetku neprevyší účtovnú hodnotu, ktorá by bola stanovená po zohľadnení odpisov, ak by nebola vykázaná strata zo zníženia hodnoty. Strata zo zníženia hodnoty sa nikdy nezruší pri goodwillu.

#### **i) Úvery a pôžičky**

Úročené úvery a pôžičky sa prvotne oceňujú reálnou hodnotou zníženou o súvisiace transakčné náklady, následne sa úročené úvery a pôžičky oceňujú vo výške amortizovaných nákladov, pričom rozdiel medzi hodnotou, v ktorej sa úvery splatia a obstarávacími nákladmi sa vykáže vo výsledku hospodárenia metódou efektívnej úrokovej miery počas doby trvania úverového vzťahu.

#### **j) Rezervy**

Rezerva sa vykáže vo výkaze finančnej situácie, ak má Spoločnosť v dôsledku minulej udalosti existujúci právny alebo implicitný záväzok, ktorý možno spoľahlivo odhadnúť a je pravdepodobné, že splnenie daného záväzku bude viesť k úbytku ekonomických úžitkov v budúcnosti. Pri určení hodnoty rezerv sa očakávané budúce peňažné toky odúročia na ich súčasnú hodnotu použitím diskontnej sadzby pred zdanením, ktorá zohľadňuje súčasné trhové posúdenie hodnoty peňazí a nízka vzťahujúce sa na daný záväzok.

#### **k) Záväzky z obchodného styku a ostatné záväzky**

Záväzky z obchodného styku a ostatné záväzky sa prvotne oceňujú reálnou hodnotou. Následne sa oceňujú amortizovanými nákladmi.

#### **l) Výnosy**

Predaj výrobkov a tovaru

Výnosy z predaja výrobkov a tovaru z bežných činností sa oceňujú v reálnej hodnote prijatej protihodnoty alebo nárokovateľnej protihodnoty po zohľadnení všetkých vratiek, obchodných zliav a objemových rabatov. Výnosy sa vykážu, ak významné riziká a výhody spojené s vlastníctvom tovaru boli prevedené na kupujúceho, je pravdepodobné, že protihodnota sa vymôže, súvisiace

náklady a možností vrátenie tovaru sa dajú spoľahlivo odhadnúť, neexistuje manažérska spoluzodpovednosť v súvislosti s tovarom, a suma výnosu sa dá spoľahlivo oceniť. Ak je pravdepodobné, že budú poskytnuté zľavy a ich hodnota sa dá spoľahlivo oceniť, potom sa zľava vykáže ako zníženie hodnoty výnosov vtedy, keď sa vykáže predaj. Spoločnosť generuje významnú časť výnosov so spriaznenými osobami (pozri bod 30).

#### Poskytovanie služieb

Výnosy z poskytovaných služieb sa vykážu vo výsledku hospodárenia podľa stupňa dokončenia transakcií ku dňu, ku ktorému sa zostavuje účtovná závierka. Stupeň dokončenia sa posudzuje podľa prehľadu vykonaných prác. Ak sa výsledok transakcie, ktorá zahŕňa aj poskytovanie služieb, nedá spoľahlivo oceniť, výnosy sa vykážu iba vo výške nákladov, ktoré je možné získať späť.

### **m) Finančné náklady a finančné výnosy**

Finančné náklady a finančné výnosy zahŕňajú najmä:

- nákladové úroky (okrem tých, ktoré sú priamo priraditeľné k obstaraniu, výstavbe alebo výrobe kvalifikovaného majetku)
- výnosové úroky
- kurzové zisky a straty a
- náklady a výnosy z derivátových operácií.

Úrokové výnosy a náklady sa vykazujú vo výsledku hospodárenia na báze časového rozlíšene metódou efektívnej úrokovej sadzby.

### **n) Daň z príjmov**

Daň z príjmov zahŕňa splatnú a odloženú daň. Daň z príjmov sa vykazuje vo výsledku hospodárenia okrem prípadu, kedy sa týka položiek vykazovaných priamo vo vlastnom imaní alebo v ostatných súčiastiach komplexného výsledku, kedy sa vykazuje vo vlastnom imaní alebo v ostatných súčiastiach komplexného výsledku.

#### **Splatná daň**

Splatná daň z príjmov je očakávaný daňový záväzok/pohľadávka zo zdaniteľných príjmov za rok s použitím sadzby dane platnej ku dňu, ku ktorému sa zostavuje účtovná závierka alebo sadzby dane, o ktorej sa predpokladá, že bude platiť ku dňu, ku ktorému sa zostavuje účtovná závierka a úprav daňového záväzku z minulých rokov.

#### **Odložená daň**

Odložená daň je vypočítaná z dočasných rozdielov medzi účtovnou hodnotou majetku a záväzkov pre účely finančného výkazníctva a ich daňovou základňou.

Odložená daň sa nepočíta z/zo:

- dočasných rozdielov, ktoré vznikajú pri prvotnom vykázaní majetku alebo záväzkov v transakcii, ktorá nie je podnikovou kombináciou a ktorá v čase transakcie nemá vplyv ani na výsledok hospodárenia ani na základ dane,
- dočasných rozdielov týkajúcich sa investícií v dcérskych spoločnostiach, pridružených podnikoch, spoločne kontrolovaných podnikoch ak je Spoločnosť schopná kontrolovať vyrovnanie dočasných rozdielov a ak je pravdepodobné, že tieto rozdiely nebudú vyrovnané v blízkej budúcnosti alebo,
- zdaniteľných dočasných rozdielov, ktoré vznikajú pri prvotnom vykázaní goodwillu.

Odložená daň sa počíta podľa sadzby dane, o ktorej sa predpokladá, že sa bude uplatňovať na dočasné rozdiely v čase, kedy dôjde k ich vyrovnaní, pričom sa použijú sadzby dane podľa zákona alebo návrhu zákonov, ktoré boli uzákonené alebo v podstate uzákonené do dňa, ku ktorému sa zostavuje účtovná závierka.

Odložená daňová pohľadávka a záväzok sa môžu vzájomne započítať, ak existuje právne vymožiteľné právo započítať splatný daňový záväzok a pohľadávku a ak ide o rovnaký daňový úrad a rovnakého daňovníka, alebo sa týkajú rôznych daňovníkov, ale títo majú v úmysle vyrovnáť daňové záväzky a pohľadávky netto alebo ich daňové pohľadávky a daňové záväzky budú realizované súčasne.

O odloženej daňovej pohľadávke z nevyužitých daňových strát, daňových úľav a odpočítateľných dočasných rozdielov sa účtuje len vtedy, ak je pravdepodobné, že budúci základ dane, voči ktorému bude možné vyrovnáť dočasné rozdiely, je dosiahnuteľný. Odložená daňová pohľadávka sa preveruje ku každému dňu, ku ktorému sa zostavuje účtovná závierka a znižuje sa vo výške, v akej je nepravdepodobné, že bude dosiahnutý základ dane z príjmov.

#### *Daňové riziko*

Pri účtovaní hodnoty splatnej a odloženej dane berie Spoločnosť do úvahy vplyv neistých daňových pozícií a ďalšie dane a úroky, ktoré by mohli byť splatné. Toto zhodnotenie je založené na odhadoch a predpokladoch a môže predstavovať celý rad úsudkov, ktoré sa viažu k budúcim udalostiam. Nové informácie, ktoré môžu byť k dispozícii, môžu zmeniť úsudok Spoločnosti ohľadom primeranosti existujúcich daňových záväzkov, takéto zmeny v daňových záväzkoch ovplyvnia náklad dane z príjmu v tom účtovnom období, v ktorom v takejto zmene dôjde.

#### **o) Zamestnanecké požitky**

Spoločnosť prispieva do štátneho a doplnkového dôchodkového zabezpečenia. Spoločnosť odvádza počas roka z vyplácaných hrubých miezd príspevky na zdravotné a sociálne poistenie ako aj do fondu nezamestnanosti v zákonom stanovenej výške. Náklady na uvedené odvody sa účtujú do výkazu ziskov a strát v tom istom období ako príslušné mzdové náklady.

#### *Krátkodobé zamestnanecké požitky*

Nediskontujú sa a vykazujú sa ako náklad v tom období, v ktorom zamestnanec poskytol súvisiacu službu. Rezerva sa vykazuje vo výške, v ktorej sa očakáva vyplatenie krátkodobých peňažných odmien, ak má Spoločnosť existujúci právny alebo implicitný záväzok vyplatiť túto sumu ako dôsledok služby poskytnutej zamestnancom v minulosti a tento záväzok možno spoľahlivo oceniť. Medzi krátkodobé záväzky voči zamestnancom patria najmä mzdy a náhrady miezd za dovolenku, krátkodobá časť rezervy na odchodné a jubileá.

#### *Dlhodobé zamestnanecké požitky*

Podľa slovenskej legislatívy a kolektívnej zmluvy je Spoločnosť povinná vyplácať svojim zamestnancom pri odchode do dôchodku odchodné a podľa kolektívnej zmluvy a interných predpisov spoločnosti finančné a nefinančné benefity pri vernostných (pracovných) a životných jubileách, ktorých výška závisí od faktorov ako sú vek a počet odpracovaných rokov. Záväzok, vyplývajúci z týchto zamestnaneckých pôžitkov, vykazaný vo výkaze o finančnej situácii predstavuje súčasnú hodnotu záväzku na konci účtovného obdobia, spolu s úpravami o nevykazané zisky alebo straty z poistno-matematických odhadov a náklady za minulé služby. Tento záväzok je každoročne počítaný nezávislým poistným matematikom a je stanovená ako diskontovaný súčet budúcich plnení použitím štandardu IAS 19 (metódou projektovanej jednotky) k 31. decembru 2024.

Zmeny a úpravy programov pri odchode do dôchodku sú zúčtované do výnosov a nákladov v období, keď nastanú. Poistno-matematické zisky a straty vyplývajúce z empirických úprav a zmien poistno-matematických predpokladov sú zúčtované do ostatného komplexného výsledku. Poistno-matematické zisky a straty sa na ročnej báze presúvajú do nerozdeleného zisku. Zmeny a úpravy programu odmien pri pracovných a životných jubileách a poistno-matematické zisky a straty vyplývajúce z empirických úprav a zmien poistno-matematických predpokladov sú zúčtované do výnosov a nákladov v období, keď nastanú.

**p) Dlhodobý majetok a skupina majetku držaná za účelom predaja**

Ak sa očakáva, že hodnota dlhodobého majetku (alebo majetku a záväzkov v skupine majetku držanej za účelom predaja) sa realizuje predovšetkým prostredníctvom jeho predaja a nie jeho používaním, tento majetok je klasifikovaný ako držaný za účelom predaja. V momente pred zaradením majetku ako držaný za účtom predaja sa tento majetok (a všetok majetok a záväzky v skupine majetku držanej za účelom predaja) precení v súlade s príslušnými Medzinárodnými štandardmi finančného výkazníctva. Následne pri prvotnom vykázaní ako držaný za účelom predaja sa majetok a skupina majetku držaná za účelom predaja vykážu v zostatkovej hodnote alebo reálnej hodnote zníženej o náklady súvisiace s predajom podľa toho, ktorá je nižšia.

Akékoľvek straty zo zníženia hodnoty skupiny majetku držanej za účelom predaja sú najskôr priradené ku goodwillu, a následne pomerným dielom k ostatnému majetku a záväzkom, okrem zásob finančného majetku, odloženej daňovej pohľadávky, pohľadávky zo zamestnaneckých pôžitkov, investícií v nehnuteľnostiach a biologického majetku, ktoré sú naďalej vyjadrené v súlade s účtovnými zásadami Spoločnosti.

Straty zo zníženia hodnoty pri prvotnom vykázaní ako držané za účelom predaja sa vykážu vo výkaze komplexného výsledku aj v prípade ak bola vytvorená rezerva z precenenia. To isté platí aj pre zisky a straty pri následnom ocenení. Vykázané zisky nemôžu prevyšovať kumulatívne straty zo zníženia hodnoty.

**q) Ukončené činnosti**

Ukončená činnosť je taká súčasť operácií spoločnosti, ktorá predstavuje samostatnú podskupinu alebo geografickú oblasť, ktorá sa vyčlenila s cieľom predaja, alebo ktorá reprezentuje dcérsku spoločnosť kúpenú iba za účelom následného predaja. Prezentácia a klasifikácia ako ukončená činnosť je hneď po rozhodnutí o odčlenení alebo po tom, ako boli splnené podmienky pre klasifikáciu ako majetok držaný za účelom predaja ak nastanú skôr, keď je skupina operácií klasifikovaná ako ukončená činnosť, komplexný výkaz výsledkov hospodárenia za predchádzajúce obdobie je reklasifikovaný.

**r) Klasifikácia krátkodobého a dlhodobého majetku a záväzkov**

Spoločnosť vykazuje majetok a záväzky vo výkaze o finančnej situácii na základe krátkodobej/dlhodobej klasifikácie. Majetok je definovaný ako krátkodobý:

- Ak sa očakáva, že bude predaný alebo spotrebovaný v normálnom prevádzkovom cykle
- Ak je primárne určený na účely obchodovania
- Očakáva sa, že sa použije do dvanástich mesiacov po období vykazovania
- V prípade všetkých peňažných prostriedkov alebo ekvivalentov v hotovosti, pokiaľ nie sú obmedzené na výmenu alebo použité na vyrovnanie záväzku najmenej 12 mesiacov po období vykazovania

Všetok ostatný majetok definuje Spoločnosť ako dlhodobý.

Spoločnosť definuje záväzky ako krátkodobé:

- Ak sa očakáva, že bude splatený v normálnom prevádzkovom cykle
- Ak je primárne určený na účely obchodovania
- Ak je vysporiadaný do dvanástich mesiacov po období, za ktoré sa správa podáva
- Ak neexistuje žiadne bezpodmienečné právo odložiť vyrovnanie záväzku o najmenej dvanásť mesiacov po období vykazovania

Spoločnosť klasifikuje všetky ostatné záväzky ako dlhodobé.

Odložené daňové pohľadávky a záväzky sú klasifikované ako dlhodobý majetok a záväzky.

**s) Zmeny účtovných zásad**

Spoločnosť prijala všetky nové a revidované štandardy a interpretácie relevantné pre jej činnosť, ktoré vydala Rada pre medzinárodné účtovné štandardy (International Accounting Standards Board - IASB) a Výbor pre interpretáciu medzinárodných štandardov pre finančné výkazníctvo (International Financial Reporting Interpretations Committee - IFRIC) pri IASB a boli schválené na používanie v rámci EÚ, a ktoré nadobudli účinnosť pre účtovné obdobie začínajúce k 1. januáru 2024, alebo skôr.

Prijatie týchto nových a revidovaných štandardov a interpretácií nemalo vplyv na účtovnú závierku spoločnosti.

Spoločnosť neaplikovala skôr žiadny z IFRS štandardov, pri ktorom sa nevyžaduje jeho prijatie k dátumu, ku ktorému je zostavená účtovná závierka.

Štandardy, zmeny štandardov a interpretácie k vydaným štandardom, ktoré sú prvýkrát platné pre účtovné obdobie začínajúce 1. januára 2024 :

<b>IAS/IFRS/IFRIC</b>	<b>Názov</b>	<b>Platné pre účtovné obdobie začínajúce k alebo po dátume</b>
IFRS 16	Dodatok – Lízingový záväzok z transakcie predaja a spätného lízingu	1. január 2024
IAS 1	Dodatok – Klasifikácia záväzkov ako krátkodobé a dlhodobé	1. január 2024
IAS 1	Dodatok – Dlhodobé záväzky s kovenantmi	1. január 2024
IAS 12	Dodatok – Odložená daň týkajúca sa pohľadávok a záväzkov vyplývajúcich z jednej transakcie	1. január 2024
IAS 7 a IFRS 7	Dodatok – Dohody o platbách dodávateľom	1. január 2024

**IFRS 16 - Lízingový záväzok z transakcie predaja a spätného lízingu**

Dodatky k štandardu sa týkajú transakcií predaja a spätného lízingu, ktoré spĺňajú požiadavky IFRS 15 Výnosy zo zmlúv so zákazníkmi, aby mohli byť účtované ako predaj. Dodatky vyžadujú, aby predávajúci následne ocenil lízingové záväzky, ktoré vznikli z transakcií predaja a spätného lízingu spôsobom, ktorý nevedie k vykázaniu zisku alebo straty súvisiacej s právom na užívanie, ktoré si ponechali. Dodatok je platný od 1. januára 2024. Aplikácia tohto štandardu nemala významný dopad na účtovnú závierku Spoločnosti.

**IAS 1 Dodatok – Klasifikácia záväzkov ako krátkodobé a dlhodobé**

Dodatok dopĺňa upresnenie, že na klasifikáciu záväzku ako dlhodobého musí mať účtovná jednotka právo odložiť jeho vyrovnanie na konci účtovného obdobia. Pričom klasifikácia nie je ovplyvnená očakávaním, či účtovná jednotka uplatní svoje právo odložiť vyrovnanie záväzku. Dodatok je platný od 1. januára 2024. Aplikácia týchto štandardov nemala významný dopad na účtovnú závierku Spoločnosti.

**IAS 1 – Dodatok – Dlhodobé záväzky kovenantami**

Dodatok objasňuje vplyv kovenantov na právo účtovnej jednotky odložiť vyrovnanie záväzkov najmenej o 12 mesiacov. Dodatok zavádza požiadavky na zverejňovanie informácií v prílohe k účtovnej závierke, ktoré by jej používateľom umožnili posúdiť riziko, že záväzky s kovenantmi môžu byť splatné 12 mesiacov po skončení účtovného obdobia. Zavádza sa definícia termínu „vyrovnanie“, aby bolo zrejmé, že sa vyrovnanie týka prevodu protistrane, ktorý zahŕňa hotovosť, nástroje vlastného imania, ostatný majetok či služby. Dodatok je platný od 1. januára 2024. Aplikácia tohto štandardu nemala významný dopad na účtovnú závierku Spoločnosti.

**IAS 7 a IFRS 7 – Dohody o platbách dodávateľom**

Dodatok zavadza nové požiadavky na zverejňovanie informácií týkajúcich sa podmienok dohôd o platbách dodávateľom : účtovné hodnoty finančných záväzkov a súvisiace položky; účtovné hodnoty, za ktoré dodávatelia prijali platbu od poskytovateľov financovania a rozmedzie termínov splatnosti porovnateľné so termínmi záväzkov, ktoré nie sú súčasťou o platbách dodávateľom. Vrátane druhu a vplyvu nepeňažných zmien účtovných hodnôt finančných záväzkov, ktoré sú súčasťou dohôd. Dodatok je platný od 1. januára 2024. Aplikácia tohto štandardu nemala významný dopad na účtovnú závierku Spoločnosti.

<b>IAS/IFRS/IFRIC</b>	<b>Názov</b>	<b>Platné pre účtovné obdobie začínajúce k alebo po dátume</b>
IAS 21	Dodatok – Chýbajúca zameniteľnosť	1. január 2025
IFRS 7 a 9	Dodatok – Klasifikácia a oceňovanie finančných nástrojov	1. január 2026
IFRS 18	Prezentácia a zvereňovanie v účtovnej závierke	1. január 2027
IFRS 19	Dcérske spoločnosti bez verejnej zodpovednosti : zverejňovanie	1. január 2027

Spoločnosť predpokladá, že vydanie nových no ešte neúčinných medzinárodných štandardov nebude mať vplyv na účtovnú závierku.

**Nové a revidované Účtovné štandardy IFRS, ktoré boli vydané, ale EÚ ich neprijala :**

V súčasnosti sa Účtovné štandardy IFRS tak, ako boli prijaté EÚ, významne neodlišujú od IFRS prijatých Radou pre medzinárodné účtovné štandardy (IASB), okrem nasledujúcich nových štandardov a dodatkov k existujúcim štandardom, ktoré neboli prijaté EÚ k dátumu schválenia tejto účtovnej závierky:

- Dodatky k IAS 7 „Výkaz o peňažných tokoch“ a IFRS 7 „Finančné nástroje: zverejňovanie“ – Dohody o platbách dodávateľom, vydané IASB dňa 25. mája 2023. Dodatky dopĺňajú požiadavky na zverejňovanie a usmernenia v rámci existujúcich požiadaviek na zverejňovanie kvalitatívnych a kvantitatívnych informácií o dohodách o platbách dodávateľom.
- Dodatky k IAS 21 „Vplyvy zmien kurzov cudzích mien“ – Chýbajúca konvertibilita, vydané IASB dňa 15. augusta 2023. Dodatky obsahujú usmernenie, ktoré vysvetľuje, kedy je mena vymeniteľná a ako určiť výmenný kurz, keď nie je vymeniteľná.
- IFRS 14 „Účty časového rozlíšenia pri regulácii“, vydaný IASB dňa 30. januára 2014. Tento štandard má umožniť účtovným jednotkám, ktoré uplatňujú IFRS po prvýkrát a v súčasnosti vykazujú účty časového rozlíšenia pri regulácii v súlade s ich predchádzajúcimi účtovnými štandardmi, aby v tom pokračovali aj po prechode na IFRS.
- Dodatky k IFRS 10 „Konsolidovaná účtovná závierka“ a IAS 28 „Investície do pridružených spoločností a spoločných podnikov“ – Predaj alebo vklad majetku medzi investorom a jeho pridruženou spoločnosťou alebo spoločným podnikom, vydané IASB dňa 11. septembra 2014. Dodatky sa zaoberajú konfliktom medzi požiadavkami IAS 28 a IFRS 10 a objasňujú, že pri transakcii zahŕňajúcej pridruženú spoločnosť alebo spoločný podnik závisí rozsah vykázania zisku alebo straty od toho, či predané alebo vložené aktíva predstavujú podnik.

**Vertiv Slovakia, a. s.**

**Účtovná závierka k 31. decembru 2024 zostavená podľa Medzinárodných štandardov finančného výkazníctva v znení prijatom Európskou úniou**

---

Spoločnosť neočakáva, že prijatie uvedených štandardov bude mať významný vplyv na účtovnú závierku spoločnosti v budúcich obdobiach.

Účtovanie o zabezpečovacích nástrojoch v súvislosti s portfóliom finančných aktív a záväzkov, ktorého zásady EÚ zatiaľ neprijala, zostáva naďalej neupravené. Na základe odhadov spoločnosti uplatnenie účtovania o zabezpečovacích nástrojoch v súvislosti s portfóliom finančných aktív alebo záväzkov podľa IAS 39 „Finančné nástroje: vykazovanie a oceňovanie“ by nemalo významný vplyv na účtovnú závierku, ak by sa uplatnilo k dátumu zostavenia účtovnej závierky.

## **5. Nehnutelnosti, stroje a zariadenia**

Prehľad o pohybe nehnuteľností, strojov a zariadení za obdobie od 1. januára 2024 do 31. decembra 2024 a za predchádzajúce obdobie od 1. januára 2023 do 31. decembra 2023 je uvedený v nasledujúcich tabuľkách.

### **Záložné právo**

Spoločnosť nemá zriadené záložné právo na žiadne nehnuteľnosti, stroje a zariadenia.

### **Poistenie**

Nehuteľnosti, stroje, zariadenia a nehmotný majetok sú poistené pre prípad škôd spôsobených krádežou a živelnou pohromou až do výšky 55 130 687 EUR k 31. decembru 2024 (48 441 891 EUR k 31. decembru 2023).

## Prehľad o pohybe dlhodobého hmotného majetku

31.12.2024

v Eur

Dlhodobý hmotný majetok	Bežné účtovné obdobie						Spolu
	Pozemky	Stavby	Samostatné hnuiteľné veci a súbory hnuiteľných vecí	Ostatný dlhodobý hmotný majetok	Obstarávaný dlhodobý hmotný majetok	Poskytnuté preddavky na dlhodobý hmotný majetok	
a	b	c	d	g	h	i	j
Prvotné ocenenie							
<b>Stav na začiatku účtovného obdobia</b>	452 108	31 536 913	23 547 148	-	1 267 603	581 899	<b>57 385 670</b>
Prírastky	-	1 031 629	9 109 983	-	1 808 371	281 194	<b>12 089 425</b>
Úbytky	-	- 21 739	- 783 814	-	-	-	<b>- 805 553</b>
Presuny	-	51 446	1 559 668	-	- 1 070 968	-581 899	-
<b>Stav na konci účtovného obdobia</b>	452 108	32 598 249	33 432 985	-	1 905 006	281 194	<b>68 669 542</b>
Oprávky							
<b>Stav na začiatku účtovného obdobia</b>	-	17 018 028	15 943 961	-	-	-	<b>32 961 989</b>
Prírastky	-	1 081 866	1 993 487	-	-	-	<b>3 075 354</b>
Úbytky	-	- 21 739	- 783 427	-	-	-	<b>- 805 166</b>
Presuny	-	-	-	-	-	-	-
<b>Stav na konci účtovného obdobia</b>	-	18 078 155	17 154 022	-	-	-	<b>35 232 176</b>
Opravné položky							
<b>Stav na začiatku účtovného obdobia</b>	-	-	-	-	-	-	-
Prírastky	-	-	-	-	-	-	-
Úbytky	-	-	-	-	-	-	-
Presuny	-	-	-	-	-	-	-
<b>Stav na konci účtovného obdobia</b>	-	-	-	-	-	-	-
Zostatková hodnota							
<b>Stav na začiatku účtovného obdobia</b>	452 108	14 518 186	7 603 186	-	1 267 603	581 899	<b>24 423 681</b>
<b>Stav na konci účtovného obdobia</b>	452 108	14 520 094	16 278 963	-	1 905 006	281 194	<b>33 437 366</b>

## Prehľad o pohybe dlhodobého hmotného majetku

31.12.2023

v Eur

Dlhodobý hmotný majetok	Bežné účtovné obdobie						Spolu
	Pozemky	Stavby	Samostatné hnuiteľné veci a súbory hnuiteľných vecí	Ostatný dlhodobý hmotný majetok	Obstarávaný dlhodobý hmotný majetok	Poskytnuté preddavky na dlhodobý hmotný majetok	
a	b	c	d	g	h	i	j
Prvotné ocenenie							
<b>Stav na začiatku účtovného obdobia</b>	452 108	31 137 998	22 236 885	-	231 184	790 343	<b>54 848 508</b>
Prírastky	-	380 442	2 169 452	-	1 144 973	581 899	<b>4 276 766</b>
Úbytky	-	-	-1 739 604	-	-	-	<b>-1 739 604</b>
Presuny	-	18 483	880 414	-	-108 554	-790 343	-
<b>Stav na konci účtovného obdobia</b>	452 108	31 536 913	23 547 148	-	1 267 603	581 899	<b>57 385 670</b>
Oprávky							
<b>Stav na začiatku účtovného obdobia</b>	-	15 972 097	16 061 354	-	-	-	<b>32 033 451</b>
Prírastky	-	1 045 931	1 558 198	-	-	-	<b>2 604 129</b>
Úbytky	-	-	-1 675 590	-	-	-	<b>-1 675 590</b>
Presuny	-	-	-	-	-	-	-
<b>Stav na konci účtovného obdobia</b>	-	17 018 028	15 943 961	-	-	-	<b>32 961 989</b>
Opravné položky							
<b>Stav na začiatku účtovného obdobia</b>	-	-	-	-	-	-	-
Prírastky	-	-	-	-	-	-	-
Úbytky	-	-	-	-	-	-	-
Presuny	-	-	-	-	-	-	-
<b>Stav na konci účtovného obdobia</b>	-	-	-	-	-	-	-
Zostatková hodnota							
<b>Stav na začiatku účtovného obdobia</b>	452 108	15 165 891	6 175 531	-	231 184	790 343	<b>22 815 058</b>
<b>Stav na konci účtovného obdobia</b>	452 108	14 518 186	7 603 186	-	1 267 603	581 899	<b>24 423 681</b>

## 6. Nehmotný majetok

Prehľad o pohybe nehmotného majetku za obdobie od 1. januára 2024 do 31. decembra 2024 a za predchádzajúce obdobie od 1. januára 2023 do 31. decembra 2023 je uvedený v nasledujúcich tabuľkách.

## Prehľad o pohybe dlhodobého nehmotného majetku

31.12.2024

v Eur

Dlhodobý nehmotný majetok	Bežné účtovné obdobie						Spolu
	Aktivované náklady na vývoj	Softvér	Oceneniteľné práva	Obstarávaný dlhodobý nehmotný majetok	Poskytnuté preddavky na dlhodobý nehmotný majetok		
a	b	c	d	g	h	i	
Prvotné ocenenie							
<b>Stav na začiatku účtovného obdobia</b>	-	1 224 317	-	-	-	<b>1 224 317</b>	
Prírastky	-	233 601	-	-	78 000	<b>311 601</b>	
Úbytky	-	- 56 469	-	-	-	<b>- 56 469</b>	
Presuny	-	-	-	-	-	-	
<b>Stav na konci účtovného obdobia</b>	-	1 401 449	-	-	78 000	<b>1 479 449</b>	
Oprávkový							
<b>Stav na začiatku účtovného obdobia</b>	-	926 104	-	-	-	<b>926 104</b>	
Prírastky	-	173 950	-	-	-	<b>173 950</b>	
Úbytky	-	- 56 469	-	-	-	<b>- 56 469</b>	
Presuny	-	-	-	-	-	-	
<b>Stav na konci účtovného obdobia</b>	-	1 043 585	-	-	-	<b>1 043 585</b>	
Opravné položky							
<b>Stav na začiatku účtovného obdobia</b>	-	-	-	-	-	-	
Prírastky	-	-	-	-	-	-	
Úbytky	-	-	-	-	-	-	
Presuny	-	-	-	-	-	-	
<b>Stav na konci účtovného obdobia</b>	-	-	-	-	-	-	
Zostatková hodnota							
<b>Stav na začiatku účtovného obdobia</b>	-	298 212	-	-	-	<b>298 212</b>	
<b>Stav na konci účtovného obdobia</b>	-	357 864	-	-	78 000	<b>435 864</b>	

## Prehľad o pohybe dlhodobého nehmotného majetku

31.12.2023

v Eur

Dlhodobý nehmotný majetok	Bežné účtovné obdobie						Spolu
	Aktivované náklady na vývoj	Softvér	Oceneniteľné práva	Obstarávaný dlhodobý nehmotný majetok	Poskytnuté preddavky na dlhodobý nehmotný majetok		
a	b	c	d	g	h	i	
Prvotné ocenenie							
<b>Stav na začiatku účtovného obdobia</b>	-	1 164 821	-	-	-	<b>1 164 821</b>	
Prírastky	-	59 496	-	-	-	<b>59 496</b>	
Úbytky	-	-	-	-	-	-	
Presuny	-	-	-	-	-	-	
<b>Stav na konci účtovného obdobia</b>	-	1 224 317	-	-	-	<b>1 224 317</b>	
Oprávky							
<b>Stav na začiatku účtovného obdobia</b>	-	755 208	-	-	-	<b>755 208</b>	
Prírastky	-	170 896	-	-	-	<b>170 896</b>	
Úbytky	-	-	-	-	-	-	
Presuny	-	-	-	-	-	-	
<b>Stav na konci účtovného obdobia</b>	-	926 104	-	-	-	<b>926 104</b>	
Opravné položky							
<b>Stav na začiatku účtovného obdobia</b>	-	-	-	-	-	-	
Prírastky	-	-	-	-	-	-	
Úbytky	-	-	-	-	-	-	
Presuny	-	-	-	-	-	-	
<b>Stav na konci účtovného obdobia</b>	-	-	-	-	-	-	
Zostatková hodnota							
<b>Stav na začiatku účtovného obdobia</b>	-	409 613	-	-	-	<b>409 613</b>	
<b>Stav na konci účtovného obdobia</b>	-	298 212	-	-	-	<b>298 212</b>	

**7. Zásoby****a) Stav zásob**

<i>v Eur</i>	<b>31.12.2024</b>	31.12.2023
Materiál	58 805 009	26 780 944
Nedokončená výroba a polotovary vlastnej výroby	4 827 511	3 513 896
Hotové výrobky	9 731 936	7 804 451
Tovar	3 367 012	4 422 696
<b>Zásoby celkom</b>	<b>76 731 468</b>	<b>42 521 987</b>

*Záložné právo*

Na zásoby nie je zriadené záložné právo.

*Poistenie*

Zásoby sú poistené pre prípad škôd spôsobených krádežou a živelnou pohromou do výšky 36 047 743 EUR (k 31. decembru 2023: 31 674 208 EUR) okrem predajných zásob.

**b) Vývoj opravnej položky k zásobám**

Zníženie čistej realizačnej hodnoty zásob bolo zohľadnené vytvorením opravnej položky. Čistá realizačná hodnota zásob sa znížila predovšetkým v dôsledku zmeny výrobného sortimentu, nadmernosti zásob a znížením predajných cien.

<i>v Eur</i>	<b>31.12.2023</b>	<b>Tvorba</b>	<b>Použitie</b>	<b>Zrušenie</b>	<b>31.12.2024</b>
OP k materiálu a nedokončenej výrobe	2 656 176	1 652 374	1 497 610	-	2 810 940
OP k výrobkom	1 011 160	972 340	199 315	-	1 784 184
OP k tovaru	-	-	-	-	-
<b>Opravné položky k zásobám</b>	<b>3 667 336</b>	<b>2 624 714</b>	<b>1 696 926</b>	<b>-</b>	<b>4 595 124</b>

**8. Pohľadávky z obchodného styku a ostatné pohľadávky****a) Pohľadávky z obchodného styku a ostatné pohľadávky**

Pohľadávky z obchodného styku sú vykázané v hodnote zníženej o opravnú položku 0 tis. EUR, pozri bod 8c).

<i>v Eur</i>	<b>31.12.2024</b>	<b>31.12.2023</b>
Pohľadávky z obchodného styku (tretie strany)	3 900 008	116 036
Pohľadávky voči spriazneným osobám	54 881 277	33 548 406
<b>Pohľadávky z obchodného styku spolu</b>	<b>58 781 285</b>	<b>33 664 442</b>
Poskytnuté preddavky	1 383 088	316 773
Ostatné pohľadávky v rámci konsolidovaného celku	-	20 935 197
Účty časového rozlíšenia	323 310	412 035
Ostatné pohľadávky v rámci konsolidovaného celku	242	2 846
<b>Pohľadávky z obchodného styku a ostatné pohľadávky</b>	<b>60 487 926</b>	<b>55 331 293</b>

**b) Záložné právo**

K 31. decembru 2024 ani k 31. decembru 2023 nebolo na pohľadávky Spoločnosti zriadené záložné právo.

K 31. decembru 2024 ani k 31. decembru 2023 nezabezpečila Spoločnosť svoje pohľadávky záložným právom.

**c) Opravná položka k pohľadávkam z obchodného styku a ostatným pohľadávkam**

Vývoj opravnej položky k pohľadávkam je nasledovný:

<i>v Eur</i>	31.12.2023	Tvorba	Použitie	Zrušenie	31.12.2024
Pohľadávky z obchodného styku	17 000	-	66	16 934	-
<b>Opravné položky k pohľadávkam</b>	<b>17 000</b>	<b>-</b>	<b>66</b>	<b>16 934</b>	<b>-</b>

Spoločnosť tvorila opravné položky k bežným pohľadávkam na základe časového testu ako je uvedené v bode e), Spoločnosť netvorí opravné položky k pohľadávkam po splatnosti voči spriazneným osobám. Z celkovej hodnoty pohľadávok po splatnosti tvoria pohľadávky voči spriazneným osobám hodnotu 24 272 211, a z toho po splatnosti viac ako 365 dní je 866 626 EUR.

**d) Prehľad pohľadávok z obchodného styku a ostatných pohľadávok podľa jednotlivých mien**

Účtovná hodnota pohľadávok z obchodného styku a ostatných pohľadávok, vrátane pohľadávok voči spriazneným stranám, je denominovaná v nasledovných menách.

<i>v Eur</i>	31.12.2024		31.12.2023	
	Stav prepočítaný na EUR	%	Stav prepočítaný na EUR	%
EUR	54 231 756	89,66%	54 788 251	99,02%
GBP	14 119	0,02%	14 119	0,03%
USD	6 242 051	10,32%	528 923	0,95%
HUF	-	0,00%	-	0,00%
PLN	-	0,00%	-	0,00%
Ostatné	-	0,00%	-	0,00%
<b>SPOLU</b>	<b>60 487 926</b>	<b>100,00%</b>	<b>55 331 293</b>	<b>100,00%</b>

## e) Veková štruktúra pohľadávok z obchodného styku a ostatných pohľadávok podľa doby splatnosti

<i>v Eur</i>	31.12.2024	31.12.2023
Pohľadávky v lehote splatnosti	32 842 434	48 695 768
Pohľadávky po lehote splatnosti od 1 do 180 dní	25 535 164	3 462 275
Pohľadávky po lehote splatnosti od 181 do 365 dní	1 055 886	1 330 352
Pohľadávky po lehote splatnosti nad 365 dní	1 054 441	1 842 898
<b>Pohľadávky z obchodného styku a ostatné pohľadávky</b>	<b>60 487 926</b>	<b>55 331 293</b>

## f) Bonita pohľadávok z obchodného styku a ostatných pohľadávok

<i>v Eur</i>	31.12.2024	31.12.2023
Skupina 1	-	-
Skupina 2	60 487 926	55 331 293
	<b>60 487 926</b>	<b>55 331 293</b>

Skupina 1 – noví zákazníci (menej ako 6 mesiacov)

Skupina 2 – existujúci zákazníci (viac ako 6 mesiacov) bez omeškaní v minulosti

## 9. Finančné nástroje podľa kategórií

<i>v Eur</i>	Úvery a pohľadávky	Celkom
<b>31.12.2024</b>		
<b>Majetok podľa výkazu finančnej situácie</b>		
Peňažné prostriedky a ekvivalenty peň.prostriedkov	-13	-13
Pohľadávky z obchodného styku - finančné ( pozri bod 8.31)	60 487 926	60 487 926
	<b>60 487 913</b>	<b>60 487 913</b>

<i>v Eur</i>	Finančné záväzky	Celkom
<b>31.12.2024</b>		
<b>Záväzky podľa výkazu finančnej situácie</b>		
Záväzky z obchodného styku a ostatné záväzky (pozri bod 15.31)	123 592 913	123 592 913
Záväzky z lízingu (pozri bod 28)	6 799 018	6 799 018
Záväzky súvisiace s osobnými nákladmi (pozri bod 16)	4 648 380	4 648 380
	<b>135 040 311</b>	<b>135 040 311</b>

<i>v Eur</i>	Úvery a pohľadávky	Celkom
<b>31.12.2023</b>		
<b>Majetok podľa výkazu finančnej situácie</b>		
Peňažné prostriedky a ekvivalenty peň.prostriedkov	9 520	9 520
Pohľadávky z obchodného styku - finančné ( pozri bod 8.31)	55 331 293	55 331 293
	<b>55 340 813</b>	<b>55 340 813</b>

<i>v Eur</i>	Finančné záväzky	Celkom
<b>31.12.2023</b>		-
<b>Záväzky podľa výkazu finančnej situácie</b>		
Záväzky z obchodného styku a ostatné záväzky (pozri bod 15.31)	82 628 015	82 628 015
Záväzky z lízingu (pozri bod 28)	4 418 270	4 418 270
Záväzky súvisiace s osobnými nákladmi (pozri bod 16)	3 789 275	3 789 275
	<b>90 835 561</b>	<b>90 835 561</b>

## 10. Peňažné prostriedky a ekvivalenty peňažných prostriedkov

<i>v Eur</i>	31.12.2024	31.12.2023
Bankové účty	-13	9 520
Hotovosť	-	-
Ceniny	-	-
<b>Peňažné prostriedky a ekvivalenty peňažných prostriedkov</b>	<b>-13</b>	<b>9 520</b>

Účtami v bankách môže Spoločnosť voľne disponovať. Viac informácií o riadení likvidity je uvedených v poznámke 31.

## 11. Odložená daňová pohľadávka

Celková odložená daňová pohľadávka vypočítaná podľa 24% sadzby dane z príjmov (k 31.12.2023: 21%) vyplýva z dočasných zdaniteľných a odpočítateľných rozdielov medzi účtovnou hodnotou a daňovou základňou podľa tabuľky:

<i>v Eur</i>	31.12.2024	31.12.2023
Nehnutelnosti, stroje a zariadenia	-2 380 986	-1 985 277
Opravná položka k pohľadávkam	-	3 570
Rezerva na zamestnanecké pôžitky	1 005 986	742 817
Opravná položka k zásobám	1 102 830	770 141
Neuhradené náklady	546 026	313 449
Ostatné nedaňové záväzky	626 639	263 120
Ostatné	-	-
<b>Odložená daňová pohľadávka</b>	<b>900 495</b>	<b>107 820</b>

Zmenu odloženej daňovej pohľadávky v porovnaní s minulým rokom ovplyvnili hlavne vyššie rezervy na zamestnanecké požitky, nedaňové rezervy a neuhradené náklady.

Odložená daň vykázaná vo výkaze ziskov a strát je v hodnote – 792 675 EUR (k 31. decembru 2023: -150 184 EUR) (poznámka 26) a odložená daň týkajúca sa precenenia rezervy na zamestnanecké požitky z poistnej matematiky v hodnote 25 951 EUR (k 31. decembru 2023: 7 850 EUR) je vykázaná do ostatného komplexného výsledku.

## 12. Vlastné imanie

### Základné imanie

Základné imanie spoločnosti k 31. decembru 2024 bolo 15 963 410 EUR a bolo zapísané do obchodného registra. Základné imanie bolo v plnej výške splatené.

Spoločnosť má vydaných 1 202 064 akcií v nominálnej hodnote 13,28 EUR (400,-- SKK) za akciu. Akcie sú vlastnené nasledovne:

- Vertiv Company Group Limited: 1 200 476 akcií
- Fyzické osoby: 1 588 akcií

Štruktúra akcionárov k 31.12.2024 bola nasledovná:

<b>Akcionár</b>	<b>Počet akcií</b>
Vertiv Company Group Limited	1 200 476
Fyzické osoby	1 588
<b>Spolu akcií k 31.12.2024</b>	<b>1 202 064</b>

Štruktúra akcionárov k 31.12.2023 bola nasledovná:

<b>Akcionár</b>	<b>Počet akcií</b>
Vertiv Company Group Limited	1 200 476
Fyzické osoby	1 588
<b>Spolu akcií k 31.12.2023</b>	<b>1 202 064</b>

Štruktúra akcionárov je popísaná aj v poznámke 1.

### Fondy zo zisku

#### *Zákonný rezervný fond*

Spoločnosť je podľa slovenských právnych predpisov povinná tvoriť zákonný rezervný fond vo výške minimálne 10% z čistého zisku ročne a to až do výšky 20% základného imania. K 31. decembru 2024 je hodnota zákonného rezervného fondu 3 246 504 EUR (k 31. decembru 2023: 3 246 504 EUR). Povinný prídel do zákonného rezervného fondu nie je potrebný, pretože zákonný rezervný fond už dosiahol svoju maximálnu hranicu stanovenú v právnych predpisoch a stanovách. Zákonný rezervný fond sa môže použiť iba na krytie strát Spoločnosti.

**Vertiv Slovakia, a. s.**  
**Účtovná závierka k 31. decembru 2024 zostavená podľa Medzinárodných štandardov**  
**finančného výkazníctva v znení prijatom Európskou úniou**

*Štatutárne a ostatné fondy*

V položke štatutárne a ostatné fondy je vykázaný fond v hodnote 85 951 EUR, ktorý má v prípade potreby slúžiť na krytie ostatných obchodných rizík. Tento fond bol vytvorený v roku 1994 a od tohto obdobia sa neuskutočnili žiadne pohyby.

*Ostatné kapitálové fondy*

V položke ostatné kapitálové fondy sa nachádza fond v hodnote 1 331 139 EUR, ktorý predstavuje vklady akcionárov. Tento fond bol vytvorený v roku 1994 a od tohto obdobia sa neuskutočnili žiadne pohyby.

*Návrh na rozdelenie zisku*

O rozdelení výsledku hospodárenia za účtovné obdobie od 1.1.2024 do 31.12.2024 vo výške 11 909 494 EUR rozhodne valné zhromaždenie, ktoré sa uskutoční 7.7.2025. Návrh štatutárneho orgánu valnému zhromaždeniu je takýto:

- Prevod na účet nerozdeleného zisku z minulých období vo výške 11 909 494 EUR.

*Zisk na akciu*

Základný zisk na akciu sa vypočíta tak, že sa čistý zisk Spoločnosti vydeli váženým priemerom kmeňových akcií v emisii počas roka, po odpočítaní priemerného počtu kmeňových akcií, ktoré spoločnosť kúpila a drží ich ako vlastné akcie, v prípade že tak urobila. Spoločnosť neemitovala konvertibilné finančné nástroje, preto nevykazuje redukovaný zisk na akciu.

### 13. Dlhodobé rezervy

Spoločnosť poskytuje dlhodobé zamestnanecké požitky v rámci programov so stanovenými príspevkami a stanovenými požitkami. Uplatnením IAS 19 Tvorba rezervy je popísaná v poznámke 4 v časti o).

<i>v Eur</i>	<b>Jubileá</b>	<b>Odchody do dôchodku</b>	<b>Spolu</b>
<b>Stav k 1.1.2024</b>	<b>1 039 051</b>	<b>1 606 367</b>	<b>2 645 418</b>
<b>Tvorba</b>	<b>210 340</b>	<b>384 420</b>	<b>594 760</b>
- náklady na súčasné a minulé služby	96 257	197 217	293 474
- úrokové náklady	42 032	63 625	105 657
- precenenie ( zisky a straty poistnej matematiky )	72 051	123 578	195 629
<b>Použitie - vyplatené požitky</b>	<b>-113 260</b>	<b>-137 524</b>	<b>-250 784</b>
<b>Stav k 31.12.2024</b>	<b>1 136 131</b>	<b>1 853 263</b>	<b>2 989 394</b>

<i>v Eur</i>	<b>Jubileá</b>	<b>Odchody do dôchodku</b>	<b>Spolu</b>
Krátkodobé	155 798	250 314	406 112
Dlhodobé	980 333	1 602 949	2 583 282
<b>Spolu k 31.12.2024</b>	<b>1 136 131</b>	<b>1 853 263</b>	<b>2 989 394</b>

<i>v Eur</i>	Jubileá	Odchody do dôchodku	Spolu
<b>Stav k 1.1.2023</b>	<b>426 301</b>	<b>1 484 165</b>	<b>1 910 466</b>
<b>Tvorba</b>	<b>668 115</b>	<b>271 633</b>	<b>939 748</b>
- náklady na súčasné a minulé služby	650 113	170 625	820 738
- úrokové náklady	15 526	63 625	79 151
- precenenie ( zisky a straty poistnej matematiky )	2 476	37 383	39 859
<b>Použitie - vyplatené pôžitky</b>	<b>-55 365</b>	<b>-149 431</b>	<b>-204 796</b>
<b>Stav k 31.12.2023</b>	<b>1 039 051</b>	<b>1 606 367</b>	<b>2 645 418</b>

<i>v Eur</i>	Jubileá	Odchody do dôchodku	Spolu
Krátkodobé	123 114	248 145	371 259
Dlhodobé	915 937	1 358 222	2 274 159
<b>Spolu k 31.12.2023</b>	<b>1 039 051</b>	<b>1 606 367</b>	<b>2 645 418</b>

Nasledujúca tabuľka poskytuje prehľad nákladov týkajúcich sa rezervy na dlhodobé zamestnanecké pôžitky vykázaných v zisku/strate za účtovné obdobie ako osobné náklady:

<i>v Eur</i>	31.12.2024	31.12.2023
Náklady súčasnej a minulej služby	293 474	820 738
Poistno-matematické (zisky) a straty	72 051	2 476
<b>Náklady na dlhodobé zamestnanecké pôžitky ( poznámka 21)</b>	<b>365 525</b>	<b>823 214</b>

Poistno-matematické zisky a straty programov pri odchode do dôchodku vo výške 123 578 EUR (k 31.12.2023 vo výške -37 383 EUR) boli zaúčtované do ostatného komplexného výsledku.

Aktuálne predpoklady použité pri výpočte rezervy sú uvedené v nasledujúcej tabuľke:

<i>v %</i>	31.12.2024	31.12.2023
Budúce zvýšenie miezd	5,00	5,00
Diskontný faktor	4,30	4,30

#### Analýza citlivosti

Citlivosť výsledkov, výpočtov záväzkov pôžitkov na zmeny v jednotlivých predpokladoch je nevýznamná.

**14. Ostatné dlhodobé záväzky****a) Sociálny fond**

Sociálny fond sa podľa zákona o sociálnom fonde tvorí povinne na ťarchu nákladov. Sociálny fond sa podľa zákona o sociálnom fonde čerpá na sociálne, zdravotné, rekreačné a iné potreby zamestnancov. Tvorba a čerpanie sociálneho fondu v priebehu účtovného obdobia sú znázornené v nasledujúcom prehľade:

<i>v Eur</i>	<b>31.12.2024</b>	<b>31.12.2023</b>
Začiatkový stav sociálneho fondu	140 749	129 201
Tvorba sociálneho fondu	364 161	313 958
Čerpanie sociálneho fondu	330 252	302 410
<b>Konečný stav sociálneho fondu</b>	<b>174 658</b>	<b>140 749</b>

**15. Záväzky z obchodného styku a ostatné záväzky****a) Záväzky z obchodného styku a ostatné záväzky**

<i>v Eur</i>	<b>31.12.2024</b>	<b>31.12.2023</b>
Záväzky z obchodného styku (tretie strany)	58 967 900	34 078 813
Záväzky voči spriazneným osobám	40 649 856	41 990 076
Nevyfakturované dodávky	8 851 570	6 553 793
<b>Záväzky z obchodného styku spolu</b>	<b>108 469 326</b>	<b>82 622 682</b>
Prijaté preddavky	0	-50
Ostatné záväzky v rámci konsolidovaného celku	15 119 001	788
Účty časového rozlíšenia	-	-
Ostatné záväzky	4 586	4 595
<b>Záväzky z obchodného styku a ostatné záväzky</b>	<b>123 592 913</b>	<b>82 628 015</b>

**b) Prehľad záväzkov z obchodného styku a ostatných záväzkov podľa jednotlivých mien**

Prehľad finančných záväzkov z obchodného styku a ostatných záväzkov podľa jednotlivých mien je nasledovný:

<i>v Eur</i>	<b>31.12.2024</b>		<b>31.12.2023</b>	
	<b>Stav prepočítaný na EUR</b>	<b>%</b>	<b>Stav prepočítaný na EUR</b>	<b>%</b>
CZK	3 442	0.00%	29 207	0,04%
EUR	116 596 817	94.34%	78 840 406	95,42%
GBP	395 636	0.32%	1 952	0,00%
SEK	32	0.00%	133	0,00%
USD	6 596 985	5.34%	3 756 317	4,54%
Ostatné	-	0.00%	-	0,00%
<b>SPOLU</b>	<b>123 592 913</b>	<b>100.00%</b>	<b>82 628 015</b>	<b>100,00%</b>

## c) Veková štruktúra záväzkov z obchodného styku a ostatných záväzkov podľa doby splatnosti

<i>v Eur</i>	31.12.2024	31.12.2023
Záväzky v lehote splatnosti	117 008 522	50 997 386
Záväzky po lehote splatnosti od 1 do 180 dní	6 447 355	31 562 646
Záväzky po lehote splatnosti od 181 do 365 dní	112 169	21 572
Záväzky po lehote splatnosti nad 365 dní	24 867	46 412
<b>Záväzky z obchodného styku a ostatné záväzky</b>	<b>123 592 913</b>	<b>82 628 015</b>

Záväzky nie sú zabezpečené záložným právom alebo inou formou zabezpečenia.

## 16. Záväzky súvisiace s osobnými nákladmi

Záväzky súvisiace s osobnými nákladmi zahŕňajú záväzky z reálnych miezd za december spolu s odhadmi nevyčerpaných dovoleniek, odmien a bonusov zamestnancov

<i>v Eur</i>	31.12.2024	31.12.2023
Záväzky voči zamestnancom	1 993 021	1 648 127
Záväzky zo sociálneho zabezpečenia	1 270 278	981 967
Nevyčerpané dovolenky	775 596	607 858
Odmeny a bonusy ( odhady)	609 486	551 323
<b>Záväzky súvisiace s osobnými nákladmi</b>	<b>4 648 381</b>	<b>3 789 275</b>

## 17. Ostatné daňové záväzky

Ostatné daňové záväzky tvoria daň z nehnuteľností, daň z príjmov zo závislej činnosti a daň z motorových vozidiel. Splatné do 1 roku. Celková suma ostatných daňových záväzkov a jej vývoj v čase je uvedený v nasledujúcom prehľade:

<i>v Eur</i>	31.12.2024	31.12.2023
Ostatné daňové záväzky	259 205	211 962

## 18. Krátkodobé rezervy

Spoločnosť tvorí rezervy ako manažérsky odhad predpokladaných nákladov. Rezervy sa prehodnocujú ku koncu každého vykazovaného obdobia a sú upravené podľa súčasného najlepšieho odhadu.

<i>v Eur</i>	31.12.2023	Tvorba	Použitie	Zrušenie	31.12.2024
Krátkodobá časť rezervy na zamestnanecké pôžitky	371 259	34 853	-	-	406 112
Záručné opravy	75 774	336 435	212 740	-	199 469
Ostatné	6 941	342	-	-	7 282
<b>Rezervy</b>	<b>453 973</b>	<b>371 630</b>	<b>212 740</b>	<b>-</b>	<b>612 863</b>

**Vertiv Slovakia, a. s.****Účtovná závierka k 31. decembru 2024 zostavená podľa Medzinárodných štandardov finančného výkazníctva v znení prijatom Európskou úniou**

Prehľad o pohybe rezerv za bezprostredne predchádzajúce obdobie je uvedený v nasledujúcej tabuľke:

<i>v Eur</i>	31.12.2022	Tvorba	Použitie	Zrušenie	31.12.2023
Krátkodobá časť rezervy na zamestnanecké pôžitky	287 082	84 177	-	-	371 259
Záručné opravy	129 270	449 113	502 858	-	75 774
Ostatné	14 030	6 941	14 030	-	6 941
<b>Rezervy</b>	<b>430 631</b>	<b>540 231</b>	<b>516 888</b>	<b>-</b>	<b>453 973</b>

**19. Výnosy**

Podiel predaja výrobkov, služieb a tovarov v skupine predstavuje 99,07% na celkových tržbách Spoločnosti (k 31.12.2023: 99,20%).

<i>v Eur</i>	31.12.2024	31.12.2023
Tržby za vlastné výrobky	229 712 914	195 639 213
Tržby z predaj služieb	22 709 058	18 459 635
Tržby z predaja tovaru	15 278 973	13 752 951
<b>Tržby celkom</b>	<b>267 700 945</b>	<b>227 851 799</b>

Tržby za vlastné výrobky, tovar a služby podľa jednotlivých segmentov, t. j. podľa typov výrobkov a služieb a podľa hlavných teritórií, sú uvedené nižšie.

**Tržby v EUR podľa jednotlivých typov odbytu k 31.12.2024**

<i>Oblasť/Typ výroby</i>	Záložné a rozvážacie zdroje	Klimatizačné jednotky	Služby a tovar	Spolu
Slovenská republika	-	1 157	181 022	182 179
Európa	103 396 330	82 858 216	36 288 439	222 542 985
Zahraničie	4 672 224	38 784 986	1 518 571	44 975 781
<b>Tržby celkom</b>	<b>108 068 554</b>	<b>121 644 359</b>	<b>37 988 032</b>	<b>267 700 945</b>

**Tržby v EUR podľa jednotlivých typov odbytu k 31.12.2023**

<i>Oblasť/Typ výroby</i>	Záložné a rozvážacie zdroje	Klimatizačné jednotky	Služby a tovar	Spolu
Slovenská republika	1 716	-4 411	177 932	175 236
Európa	92 881 187	90 686 974	31 724 149	215 292 309
Zahraničie	4 782 093	7 291 655	310 505	12 384 253
<b>Tržby celkom</b>	<b>97 664 995</b>	<b>97 974 218</b>	<b>32 212 586</b>	<b>227 851 799</b>

**20. Spotreba materiálu a energií, náklady na predaný tovar**

Spotreba materiálu a energií, náklady na predaný tovar, tak ako aj ďalšie vykazované náklady sú uvedené v nasledujúcej tabuľke:

<i>v Eur</i>	<b>31.12.2024</b>	<b>31.12.2023</b>
Spotreba materiálu	173 018 026	151 656 618
Spotreba energií	1 449 661	1 512 482
Náklady na predaný tovar	12 548 662	11 204 750
<b>Celkom</b>	<b>187 016 348</b>	<b>164 373 850</b>

**21. Osobné náklady**

<i>v Eur</i>	<b>31.12.2024</b>	<b>31.12.2023</b>
Mzdové náklady	28 924 984	25 283 159
Náklady na sociálne poistenie	10 547 811	9 006 048
Rezerva na odchodné a jubilejné odmeny	293 474	831 066
Ostatné sociálne náklady	1 368 113	1 146 979
<b>Celkom</b>	<b>41 134 381</b>	<b>36 267 251</b>

**22. Služby**

<i>v Eur</i>	<b>31.12.2024</b>	<b>31.12.2023</b>
<b>Náklady voči audítorovi, audítorskej spoločnosti, z toho :</b>		
náklady na overenie individuálnej účtovnej závierky	51 600	85 008
daňové poradenstvo	-	-
ostatné neaudítorské služby	-	-
<b>Ostatné významné položky nákladov za poskytnuté služby , z toho :</b>	<b>22 257 686</b>	<b>17 404 359</b>
opravy a údržba	803 331	698 015
Manažérske poplatky - konzultácie a technická asistencia	10 630 963	10 181 313
cestovné	651 449	457 777
reprezentačné náklady	110 295	71 980
colné služby	253	-
telefón , internet, komunikácia	145 513	140 686
vzdelávanie	52 388	44 933
preprava	4 192 104	2 077 705
nájomné , leasing	962 856	659 131
právne, ekonomické a iné poradenstvo	151 024	132 262
externé opracovanie výrobkov	120 409	227 699
náklady na inzerciu a reklamu	2 737	6 391
služby personálnych agentúr	272 061	152 797
príspevky na predaj	-	-
servisné služby	3 226 433	1 616 290
upratovanie a strážna služba	821 938	813 986
softvérové služby	38 156	33 698
ostatné	75 775	89 695
<b>Celkom</b>	<b>22 309 286</b>	<b>17 489 367</b>

**23. Odpisy**

<i>v Eur</i>	<b>31.12.2024</b>	<b>31.12.2023</b>
Softvér	173 950	170 896
Ocenené práva - právo nakladať s majetkom	1 492 141	1 304 937
Budovy , haly a stavby	1 081 866	1 045 931
Samostatne hnutelné veci	1 939 935	1 532 963
Dopravné prostriedky	-	-
Inventár	49 507	21 189
Ostatné	4 432	4 046
<b>Celkom</b>	<b>4 741 832</b>	<b>4 079 962</b>

Spoločnosť posúdila využiteľnosť budov a neidentifikovala indikátory znehodnotenia.

**24. Ostatné náklady a ostatné výnosy**

Ostatné náklady sú uvedené v nasledujúcej tabuľke

<i>v Eur</i>	<b>31.12.2024</b>	<b>31.12.2023</b>
Dane a poplatky	270 544	253 097
Tvorba a zúčtovanie opravných položiek k pohľadávkam	-16 934	5 000
Dary	31 000	20 000
Pokuty, penále a úroky	12 846	3 711
Poistné	9 447	8 661
Manká a škody	249 438	69 572
Rezerva na záručné opravy	332 763	335 637
Ostatné	16 061	566 742
<b>Celkom</b>	<b>905 164</b>	<b>1 262 420</b>

Ostatné výnosy sú uvedené v nasledujúcej tabuľke:

<i>v Eur</i>	<b>31.12.2024</b>	<b>31.12.2023</b>
Predaj šrotu	518 680	614 917
Prenájom priestorov, refakturácia súvisiacich služieb	575 048	2 434 099
Refakturácia materiálu a služieb v rámci skupiny	46 563	387
Tržby z predaja dlhodobého majetku	10 520	66 510
Náhrady od poisťovne	-	-
Ostatné	-	10 051
<b>Celkom</b>	<b>1 150 811</b>	<b>3 125 964</b>

## 25. Finančné výnosy a finančné náklady

<i>v Eur</i>	31.12.2024	31.12.2023
Úrokové náklady	1 761 581	874 518
Úrokové výnosy	173 095	485 472
<b>Úroky (náklady)/ výnosy netto</b>	<b>(1 588 486)</b>	<b>(389 045)</b>
Kurzové straty	2 161 964	1 882 947
Kurzové zisky	1 630 264	2 493 378
<b>Kurzové rozdiely (straty)/zisky netto</b>	<b>(-531 700)</b>	<b>610 431</b>
<b>Ostatné finančné (náklady)/výnosy netto</b>	<b>(13 403)</b>	<b>(16 795)</b>
<b>Finančné (náklady)/výnosy celkom</b>	<b>(2 133 589)</b>	<b>204 591</b>
Z toho :		
Finančné výnosy	1 803 359	2 978 850
Finančné náklady	3 936 948	2 774 259

## 26. Daň z príjmov

## Odsúhlasenie efektívnej daňovej sadzby

<i>v Eur</i>	31.12.2024			31.12.2023		
	Základ dane	Daň	Daň v %	Základ dane	Daň	Daň v %
Zisk pred zdanením,						
z toho :	15 210 645	x	x	9 721 018	x	x
teoretická daň	x	3 194 235	21,00%	x	2 041 414	21,00%
Trvalé rozdiely	509 124	106 916	0,70%	740 049	155 410	1,60%
Zmena sadzby dane	-	-	0,00%	-	-	0,00%
Ostatné	-	-	0,00%	-	-	0,00%
<b>Celkom</b>	<b>15 719 769</b>	<b>3 301 151</b>	<b>21,70%</b>	<b>10 461 067</b>	<b>2 196 824</b>	<b>22,60%</b>
Vykázaná splatná daň z príjmov		4 067 875	26,74%		2 046 640	21,05%
Vykázaná odložená daň		-766 724	-5,04%		150 184	1,54%
<b>Daň z príjmov spolu</b>		<b>3 301 151</b>	<b>21,70%</b>		<b>2 196 824</b>	<b>22,60%</b>

Odložená daň vo výške 25 951 EUR (k 31.12.2023 vo výške 7 850 EUR) bola zaúčtovaná do ostatného komplexného výsledku (poznámka 11).

**27. Podmienený majetok a záväzky****Podmienený majetok**

Spoločnosť nemá podmienený majetok.

**Podmienené záväzky**

Spoločnosť nemá ostatné záruky.

**28. Lízing**

Spoločnosť nemá majetok obstaraný formou finančného leasingu.

Spoločnosť má nájomné zmluvy na kancelárske priestory a vozidlá. Lízingy sa vykazujú, oceňujú a prezentujú v súlade s IFRS 16. Nájom kancelárskych priestorov a skladov majú spravidla lízingové zmluvy od 2 do 5 rokov, zatiaľ čo motorové vozidlá majú obvykle lízingové zmluvy od 1 do 5 rokov. Existuje niekoľko nájomných zmlúv, ktoré zahŕňajú možnosť na predĺženie zmluvy, a ktoré sa berú do úvahy pri výpočte záväzku z prenájmu. Tieto možnosti sú dohodnuté manažmentom s cieľom poskytnúť flexibilitu pri správe portfólia prenajatého majetku a jeho zosúladenie s obchodnými potrebami spoločnosti.

Spoločnosť uplatňuje výnimku na krátkodobé lízingy strojov a zariadení, na krátkodobé lízingy nehnuteľností a na predmety lízingu s nízkou hodnotou ako napríklad kancelárska technika a IT zariadenia ktorých hodnota je klasifikovaná ako nízka (menej ako EUR 5 000). Lízingové splátky vyššie uvedených sú účtované priamo do nákladov rovnomerne počas celej doby nájmu.

**Právo na užívanie majetku**

<i>v Eur</i>	<b>Pozemky a stavby</b>	<b>Stroje a zariadenia</b>	<b>Motorové vozidlá</b>	<b>Spolu</b>
<b>Počiatková hodnota k 1.1.2024</b>	<b>3 052 802</b>	<b>627 899</b>	<b>491 215</b>	<b>4 171 916</b>
Prírastky	3 227 132	95 520	457 744	3 780 397
Presuny	-	-	-	-
Úbytky	-	-	-1 390	-1 390
Odpisy	-964 487	-299 821	-227 835	-1 492 142
<b>Zostatková hodnota k 31.12.2024</b>	<b>5 315 448</b>	<b>423 598</b>	<b>719 735</b>	<b>6 458 781</b>

<i>v Eur</i>	<b>Pozemky a stavby</b>	<b>Stroje a zariadenia</b>	<b>Motorové vozidlá</b>	<b>Spolu</b>
<b>Počiatková hodnota k 1.1.2023</b>	<b>3 829 114</b>	<b>522 593</b>	<b>284 795</b>	<b>4 636 502</b>
Prírastky	69 664	407 017	518 667	995 348
Presuny	-	-	-	-
Úbytky	-100 922	-	-54 075	-154 997
Odpisy	-745 054	-301 712	-258 172	-1 304 937
<b>Zostatková hodnota k 31.12.2023</b>	<b>3 052 802</b>	<b>627 899</b>	<b>491 215</b>	<b>4 171 916</b>

## Závazky z lízingu:

<i>v Eur</i>	31.12.2024	31.12.2023
<b>Stav na začiatku roka</b>	<b>4 418 270</b>	<b>4 750 111</b>
Prírastky - nové leasingy	3 700 844	1 715 952
Lízingové splátky	-1 868 133	-1 604 963
Úrok	548 037	-442 830
<b>Stav na konci obdobia</b>	<b>6 799 018</b>	<b>4 418 270</b>

## Spoločnosť vykázala záväzky z lízingu nasledovne :

<i>v Eur</i>	31.12.2024	31.12.2023
Do jedného roka	1 885 202	1 117 955
1 až 5 rokov ( vrátane)	4 611 149	3 300 315
Viac ako 5 rokov	302 667	-
<b>Stav na konci obdobia</b>	<b>6 799 018</b>	<b>4 418 270</b>

## Položky lízingu rozpoznané vo výkaze ziskov a strát

<i>v Eur</i>	31.12.2024	31.12.2023
Odpisy	1 492 142	1 304 937
Úrokové náklady	548 037	442 830
<b>Celková suma rozpoznaná vo výkaze ziskov a strát</b>	<b>2 040 179</b>	<b>1 747 767</b>

Celková hodnota výdavkov na krátkodobý lízing a lízing majetku s nízkou hodnotou predstavovala 962 856 EUR v roku 2024 ( 659 131 EUR v roku 2023) v tomto zložení:

<i>v Eur</i>	31.12.2024	31.12.2023
Lízing aut	29 043	10 046
Lízing počítačovej techniky	8 701	9 022
Lízing strojov, prístrojov a zariadení	470 610	152 948
Lízing budov	122 643	174 425
Lízing skladov	331 860	312 689
<b>Spolu</b>	<b>962 856</b>	<b>659 131</b>

Budúce minimálne lízingové splátky z nevyhovujúceho krátkodobého lízingu a lízingu majetku s nízkou hodnotou sú nasledovné:

<i>v Eur</i>	31.12.2024	31.12.2023
Do 1 roka	557 212	238 813
1 až 5 rokov (vrátane)	749 700	-
Viac ako 5 rokov	-	-
<b>Spolu</b>	<b>1 306 912</b>	<b>238 813</b>

## **29. Informácie o príjmoch a výhodách členov štatutárnych orgánov, dozorných orgánov a iných orgánov účtovnej jednotky**

V období od 1.1.2024 do 31.12.2024 Spoločnosť nevyplatila odmeny štatutárnym orgánom za ich činnosť pre Spoločnosť v priebehu účtovného obdobia (k 31.12.2023: 0 EUR).

Členom štatutárnych orgánov a iných orgánov Spoločnosti neboli poskytnuté žiadne pôžičky, ani preddavky, záruky ani iné zabezpečenia.

**30. Spriaznené osoby****Identita spriaznených osôb**

Spriaznenými osobami Spoločnosti sú viaceré podniky v Skupine, ako aj ich konatelia a výkonní riaditelia. Najvyššou kontrolujúcou spoločnosťou je spoločnosť Vertiv Holdings Co, so sídlom v USA.

**a) Transakcie s materskou spoločnosťou**

Spoločnosť uskutočnila nasledovné transakcie s materskou spoločnosťou Vertiv Group Company Limited ( Chloride Group Limited):

<b>Predaj v Eur</b>	<b>31.12.2024</b>	<b>31.12.2023</b>
Predaj služieb	6 240 026	5 135 788
Ostatné výnosy	-	-
<b>Celkom</b>	<b>6 240 026</b>	<b>5 135 788</b>

<b>Nákup v Eur</b>	<b>31.12.2024</b>	<b>31.12.2023</b>
Nákup neobežného majetku	-	-
Manažérske poplatky	10 143 052	9 366 287
Poradenstvo	-	-
Telekomunikačná linka, internet	-	-
Ostatné nákupy	-	-
<b>Celkom</b>	<b>10 143 052</b>	<b>9 366 287</b>

<b>Pohľadávky v Eur</b>	<b>31.12.2024</b>	<b>31.12.2023</b>
Pohľadávky z obchodného styku	1 094 113	-
<b>Celkom</b>	<b>1 094 113</b>	<b>-</b>

<b>Záväzky v Eur</b>	<b>31.12.2024</b>	<b>31.12.2023</b>
Záväzky z obchodného styku	1 484 433	1 030 967
<b>Celkom</b>	<b>1 484 433</b>	<b>1 030 967</b>

**b) Transakcie s kľúčovými osobami vedenia**

Kľúčovými osobami vedenia sú všetci zamestnanci s právomocou a zodpovednosťou za plánovacie, riadiace a kontrolné činnosti, a to priamo alebo nepriamo. Priemerný počet kľúčových osôb vedenia v roku končiacom 31.12.2024 bolo 65 osôb a 61 osôb v roku 2023. Mzdy a ostatné zamestnanecké požitky alebo záväzky voči kľúčovým osobám vedenia (ktoré sa vykazujú v rámci osobných nákladov vo výsledku hospodárenia) sú nasledovné:

Tabuľka zahŕňa aj mzdy, odstupné a ostatné zamestnanecké požitky voči kľúčovým osobám vedenia vrátane ukončených činností a sekcie držanej za účelom predaja.

<i>v Eur</i>	31.12.2024	31.12.2023
Mzdy a ostatné zamestnanecké požitky	4 185 233	3 400 892
<b>Celkom</b>	<b>4 185 233</b>	<b>3 400 892</b>

**c) Transakcie s ostatnými spriaznenými osobami**

Spoločnosť uskutočnila nasledovné transakcie s ostatnými spriaznenými spoločnosťami:

<b>Predaj</b> <i>v Eur</i>	31.12.2024	31.12.2023
Predaj hotových výrobkov	230 055 318	207 185 890
Predaj služieb	13 647 801	13 716 828
Predaj tovaru	15 278 973	-
Ostatné výnosy		232 680
Úroky prijaté	173 095	485 472
<b>Celkom</b>	<b>259 155 187</b>	<b>221 620 870</b>

<b>Nákup</b> <i>v Eur</i>	31.12.2024	31.12.2023
Nákup materiálu	41 121 530	185 365 072
Manažérske poplatky	-	-
Telekomunikačná linka, internet	-	-
Sales commission	-	-
COS - služby	521 889	780 618
Ostatné nákupy	-	213 588
Úroky platené	1 104 762	362 644
<b>Celkom</b>	<b>42 748 181</b>	<b>186 721 922</b>

<b>Pohľadávky</b> <i>v Eur</i>	31.12.2024	31.12.2023
Pohľadávky z obchodného styku	53 787 164	33 548 406
Ostatné pohľadávky v rámci konsolidovaného celku (cashpool)	-	20 935 197
<b>Celkom</b>	<b>53 787 164</b>	<b>54 483 603</b>

<b>Závazky v Eur</b>	<b>31.12.2024</b>	<b>31.12.2023</b>
Závazky z obchodného styku	38 792 691	40 357 473
Ostatné záväzky v rámci konsolidovaného celku (cashpool)	15 118 212	-
<b>Celkom</b>	<b>53 910 903</b>	<b>40 357 473</b>

Všetky transakcie so spriaznenými osobami, vrátane transakcií s vrcholovým vedením, boli uskutočnené na základe podmienok, ktoré sú na trhu bežné v takýchto transakciách uskutočnených medzi nespriaznenými osobami, respektíve, ktoré sú v takýchto transakciách očakávané. Žiadna zo spriaznených osôb nebola v ich vzájomných transakciách akýmkoľvek spôsobom zvýhodnená.

### 31. Riadenie finančného rizika

Spoločnosť je vystavená nasledujúcim rizikám s používania finančných nástrojov:

- Úverové riziko
- Riziko likvidity
- Trhové riziko.

Táto časť poskytuje informácie o tom, ako je Spoločnosť vystavená vyššie uvedeným rizikám, ciele, metódy a procesy Spoločnosti na ohodnotenie a riadenie rizika a riadenie kapitálu Spoločnosťou. Ďalšie kvantitatívne údaje sú uvádzané aj v iných častiach tejto účtovnej závierky.

#### Systém riadenia rizika

Finančné riziká Spoločnosti sú riadené primárne na úrovni skupiny Vertiv Group Corporation, Columbus Spojené štáty americké. Riadením rizika lokálne sa zaoberá hlavne oddelenie Treasury v Írsku v zmysle pravidiel a postupov skupiny Vertiv, ktoré identifikuje a vyhodnocuje finančné riziká a na základe ich analýzy navrhuje a implementuje opatrenia na riadenie finančných rizík. Vedenie skupiny má celkovú zodpovednosť za stanovenie a dohľad nad systémom riadenia rizika skupiny. Metódy riadenia rizika skupiny sú stanovené na identifikáciu a analýzu rizík, ktorými je skupina vystavená, na stanovenie vhodných hraníc rizika a kontrol a na monitorovanie rizika a dodržiavanie týchto hraníc. Metódy a systémy riadenia rizika sú pravidelne prehodnocované, aby odrážali zmeny trhových podmienok a aktivít skupiny. Cieľom skupiny je prostredníctvom školení, štandardov a procesov riadenia vyvíjať disciplinované a konštruktívne kontrolné prostredie, v ktorom všetci zamestnanci chápu svoje postavenie a povinnosti.

Vedenie Spoločnosti sleduje súlad so zásadami a postupmi riadenia rizika skupiny a preveruje primeranosť štruktúry riadenia rizika vzhľadom na riziká, ktorým je skupina vystavená.

#### Úverové riziko

Úverové riziko je riziko finančnej straty Spoločnosti, ak odberateľ alebo zmluvná strana finančného nástroja zlyhá pri plnení svojich zmluvných záväzkov. Úverové riziko vzniká najmä z pohľadávok Spoločnosti voči zákazníkom. Približne 99 % obratu sa realizuje so spoločnosťami v rámci skupiny.

Vedenie Spoločnosti má stanovenú úverovú politiku a rozsah úverového rizika neustále sleduje. Hodnotenia úverovej expozície sa vykonávajú u všetkých zákazníkov mimo skupiny.

Spoločnosť je vystavená nízkemu úverovému riziku, pohľadávky voči tretím stranám sú zaradené do kategórie s minimálnym rizikom. Úverové riziko pohľadávok voči spriazneným stranám považuje Spoločnosť taktiež za minimálne. Rozdelenie pohľadávok voči skupine a tretím stranám je uvedené v poznámke 8. Z celkovej sumy pohľadávok po splatnosti podľa bodu 8e) predstavujú pohľadávky voči tretím stranám 12.2%.

### Riziko likvidity

Riziko likvidity je riziko, že Spoločnosť nebude schopná splniť svoje finančné záväzky v dátume splatnosti. Spoločnosť riadi likviditu tak, aby zabezpečila, tak ako to len bude možné, že bude mať peňažné prostriedky vždy k dispozícii na splnenie svojich záväzkov v lehote splatnosti, pri bežných aj neobvyklých podmienkach, bez toho, aby vykázala neprijateľné straty.

Na financovanie prevádzkových potrieb má možnosť Spoločnosť využívať bežne dostupné finančné zdroje v rámci cash pooling, čím je riziko likvidity obmedzené na minimum.

Očakávané doby splatnosti sa významne nelíšia od zmluvnej doby splatnosti.

V nasledujúcich tabuľkách sú uvedené finančné nástroje podľa ich zmluvnej doby splatnosti. Účtovná hodnota sa rovná reálnej hodnote nakoľko jediný nástroj, ktorý sa viaže na úrokovú mieru je vykázaný ako splatný do 6 mesiacov. Nástroj nemá stanovenú dobu splatnosti a Spoločnosť čerpá, resp. prispieva prostriedky v závislosti od potreby.

Jedná sa pritom o skupinový cash poolingový účet. Pozri poznámku 9 a 15. Priemerná nákladová úroková miera 6,51% (výnosová 6,31%). V roku 2023 bola nákladová úroková miera 8,21% (výnosová 6,27%).

### Finančné riziko k 31.12.2024

<i>v Eur</i>	Poz.	Účtovná hodnota	Do 6 mesiacov	od 6 mesiaco v do 1 roka	1+5 rokov	Viac ako 5 rokov
Peňažné prostriedky a ich ekvivalenty	9,10	-13	-13	-	-	-
Pohľadávky z obchodného styku a ostatné pohľadávky	8,9	60 487 926	60 487 926	-	-	-
Záväzky z obchodného styku a ostatné záväzky	9,15	123 592 913	123 592 913	-	-	-
Záväzky z lízingu	28	6 799 018	949 880	935 323	4 611 149	302 667
Záväzky súvisiace so mzdovými nákladmi	16	4 648 380	4 648 380	-	-	-
<b>Celkom</b>		<b>-74 552 398</b>	<b>-68 703 260</b>	<b>-935 323</b>	<b>-4 611 149</b>	<b>-302 667</b>

**Vertiv Slovakia, a. s.****Účtovná závierka k 31. decembru 2024 zostavená podľa Medzinárodných štandardov finančného výkazníctva v znení prijatom Európskou úniou**

k 31.12.2023

<i>v Eur</i>	Poz.	Účtovná hodnota	Do 6 mesiacov	od 6 mesiacov v do 1 roka	1+5 rokov	Viac ako 5 rokov
Peňažné prostriedky a ich ekvivalenty	9,10	9 520	9 520	-	-	-
Pohľadávky z obchodného styku a ostatné pohľadávky	8,9	55 331 293	55 331 293	-	-	-
Závázky z obchodného styku a ostatné záväzky	9,15	82 628 015	82 628 015	-	-	-
Závázky z lízingu	28	4 418 270	558 977	558 977	3 106 260	194 055
Závázky súvisiace so mzdovými nákladmi	16	3 789 275	3 789 275	-	-	-
<b>Celkom</b>		<b>-35 494 748</b>	<b>-31 635 455</b>	<b>-558 977</b>	<b>-3 106 260</b>	<b>-194 055</b>

**Trhové riziko**

Trhové riziko je riziko, že zmeny v trhových cenách, ako napríklad výmenné kurzy a úrokové sadzby ovplyvnia výnosy Spoločnosti alebo hodnotu jej finančných nástrojov. Cieľom riadenia trhového rizika je riadiť a kontrolovať vystavenie sa trhovému riziku v prijateľnej miere popri optimalizácii výnosov z rizika.

Viac ako 99% obratu sa realizuje so spoločnosťami v rámci skupiny.

**Menové riziko**

Menové riziko vzniká, keď sú budúce obchodné transakcie alebo majetok a záväzky vyjadrené v inej mene ako je funkčná mena Spoločnosti.

Skupina je vystavená menovému riziku pri hotovosti, nákupoch a predajoch v inej mene než je euro, ktoré je funkčnou menou Spoločnosti. Z ostatných mien používa Spoločnosť najčastejšie americký dolár (USD) a britskú libru (GBP). Prípadná zmena hodnoty eura oproti iným menám by nemala mať významný dopad na výsledok hospodárenia Spoločnosti, nakoľko väčšina transakcií je realizovaná v eurách a pohľadávky a záväzky v iných menách sa čiastočne eliminujú. Z toho dôvodu nebola analýza citlivosti na menové riziká vykonaná a nie je preto ani zverejnená. Rozdelenie pohľadávok a záväzkov v iných menách je v poznámke 8 a 15.

**Úrokové riziko**

Vedenie Spoločnosti uzavrelo zmluvy o financovaní s pohyblivou úrokovou sadzbou za bežných podmienok obchodovania (cashpool) s oddelením Treasury v Írsku.

Zmena úrokovej sadzby o 50 bázických bodov ku koncu účtovného obdobia by ovplyvnila výsledok hospodárenia o 76 tisíc EUR (k 31.12.2023: 105 tisíc EUR). Táto analýza predpokladá, že všetky ostatné faktory, predovšetkým výmenné kurzy cudzích mien, ostanú nezmenené.

### **Riadenie kapitálu**

Spoločnosť definuje kapitál ako vlastné imanie. Zásadou Spoločnosti je udržať silný kapitálový základ a tak si udržať budúci vývoj podnikateľskej činnosti. Kapitálové potreby Spoločnosti sú zabezpečované prostredníctvom cashpoolingu a nie zmenami základného imania. Počas účtovného obdobia nenastala žiadna zmena v prístupe Spoločnosti k riadeniu kapitálu.

### **32. Ukončené činnosti**

Spoločnosť neviduje ukončené činnosti.

### **33. Informácie o skutočnostiach, ktoré nastali po dni, ku ktorému sa zostavuje účtovná závierka , do dňa zostavenia účtovnej závierky**

Po 31.decembri 2024 do dňa zostavenia účtovnej závierky nenastali také udalosti, ktoré majú významný vplyv na verné zobrazenie skutočností uvádzaných v tejto účtovnej závierke zostavenej k 31.decembru 2024.

K 12.máju 2025 bol z funkcie podpredsedu a člena predstavenstva odvolaný Rastislav Jasenovský.

K 13.máju 2025 bol do funkcie člena predstavenstva vymenovaný Christopher Paul Hales.



---

Štatutárny orgán  
Jozef Aľušik  
člen predstavenstva



---

Štatutárny orgán  
Zuzana Malinová  
člen predstavenstva

Nové Mesto nad Váhom, 4. 6. 2025