

# VÝROČNÁ SPRÁVA 2024



Movement that inspires





# Obsah

<b>1. Príhovor prezidenta</b>	<b>4</b>
<b>2. História Kia Slovakia</b>	<b>5</b>
<b>3. Kia Slovakia</b>	<b>6</b>
Profil spoločnosti	6
Vedenie spoločnosti	6
Kia Corporation, Kia Europe	7
Kia Slovakia v roku 2024	10
Ciele a prognóza pre rok 2025	10
Produktový rad	11
Výrobný proces	12
<b>4. Trvalo udržateľný rozvoj</b>	<b>14</b>
Environmentálna oblasť - Ochrana životného prostredia	14
Starostlivosť o zamestnancov	15
Rozvoj a vzdelávanie zamestnancov	17
Spolupráca so školami	18
Bezpečnosť a ochrana zdravia pri práci v roku 2024	20
Zodpovedné plnenie povinností	21
Dodržiavanie etických pravidiel	22
Filantropia	24
Zverejnenie v súlade s taxonómiou EÚ	26
<b>5. Systém manažérstva kvality</b>	<b>31</b>
<b>6. Ročná závierka</b>	<b>34</b>

# 1. Príhovor prezidenta



Rok 2024 bol pre Kia Slovakia ďalším významným míľnikom v jej histórii. Aj napriek pretrvávajúcim výzvam v globálnom automobilovom priemysle, ktoré zahŕňajú nestabilitu dodávateľských reťazcov, nedostatok vstupov a rastúce nároky na udržateľnosť, sme opäť dokázali, že sme schopní flexibilne a efektívne reagovať. Dôkazom toho je naša rekordná produkcia 351270 vozidiel, čo predstavuje najvyššiu výrobu v histórii nášho závodu od spustenia sériovej výroby v roku 2006. Dosiadnutý výsledok svedčí o tom, že dokážeme držať tempo s inovatívnymi technológiami a zároveň naplňať zvyšujúci sa záujem o naše automobily.

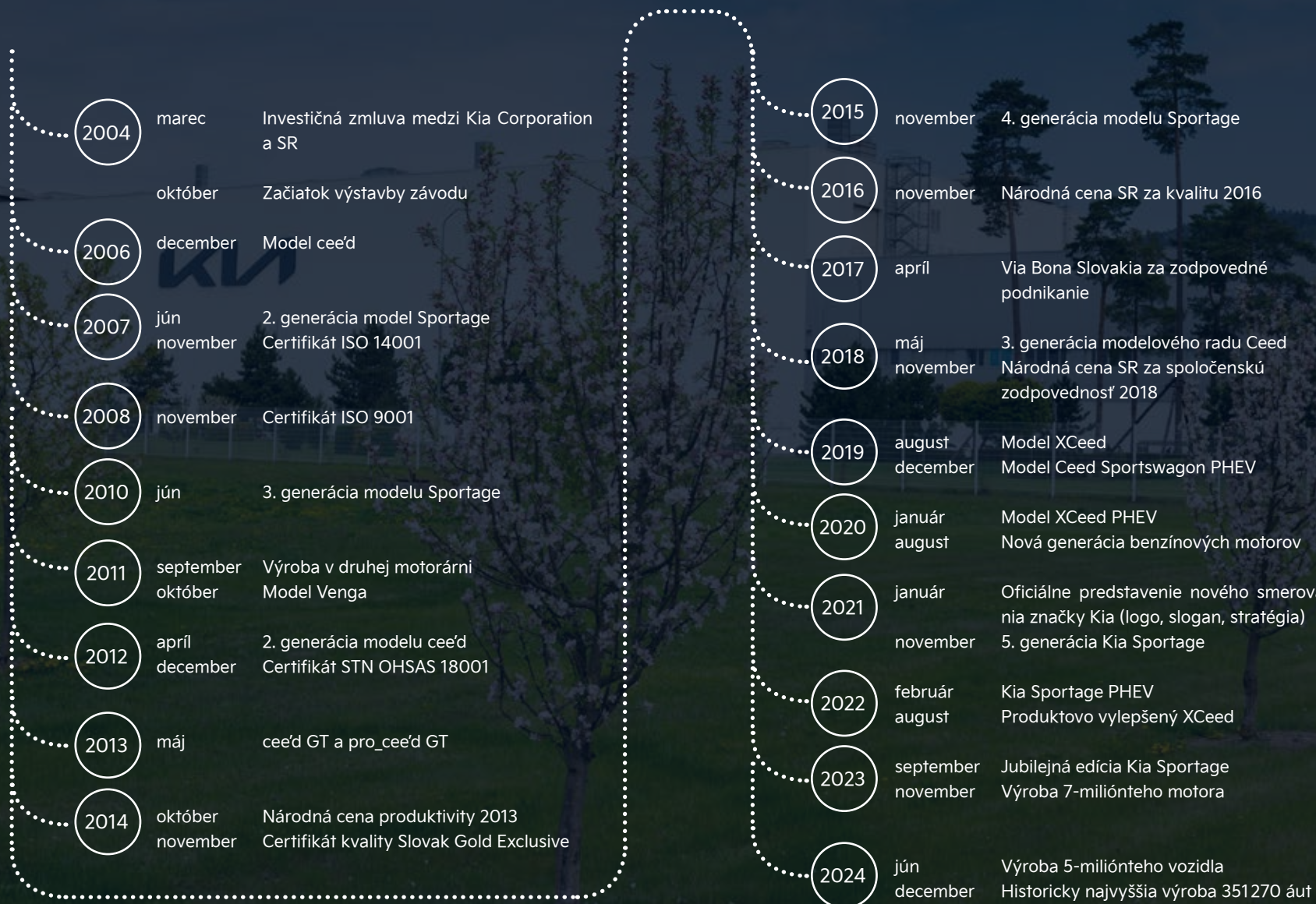
V roku 2024 sme sa zamerali nielen na kvantitu, ale aj na kvalitu a udržateľnosť. Elektrifikované verzie našich vozidiel, vrátane hybridov a plug-in hybridov, tvorili 25 % z celkovej produkcie. Model Kia Sportage aj naďalej zostáva našim najvyrábanejším vozidlom, pričom sme pokračovali aj v úspešnej výrobe štyroch variantov modelu Kia Ceed.

Naša výrobná kapacita bola v roku 2024 opäť plne využitá, čo by nebolo možné bez neúnavnej práce a odhodlania našich zamestnancov. Kľúčovými faktormi nášho spoločného úspechu sú ich adaptabilita, pripravenosť čeliť novým výzvam a zručnosť pri práci s najnovšími technologickými riešeniami. Okrem toho sme dosiahli významný úspech aj v oblasti výroby motorov, kde sme vyrobili viac ako 530 000 pohonných jednotiek, čo predstavuje medziročný nárast. Týmto výsledkom sme opäť potvrdili našu pozíciu dôležitého hráča v rámci značky Kia.

Rok 2024 bol pre nás nielen o dosahovaní výrobných cieľov, ale aj o posilňovaní našej vôle byť lídrom v oblasti udržateľnosti a inovácií. S hrdosťou a optimizmom sa pozeráme do budúcnosti, pripravení čeliť novým výzvam a pokračovať v našom poslaní prinášať inovatívne a kvalitné automobilové riešenia. Naše úspechy by neboli možné bez podpory našich zamestnancov, obchodných partnerov a zákazníkov, ktorí sú neoddeliteľnou súčasťou nášho príbehu. Ďakujeme vám za dôveru a podporu. Spoločne budujeme budúcnosť mobility, ktorá je udržateľná, inovatívna a prispôsobená potrebám našich zákazníkov.

**Hyoung Dong Song**  
Prezident a CEO  
Kia Slovakia

## 2. História Kia Slovakia



# 3. Kia Slovakia



## Profil spoločnosti

Spoločnosť Kia Corporation formálne oznámila 18. marca 2004 budovanie svojho prvého automobilového závodu v Európe, ktorý sa nachádzal na území Slovenska. Kia Slovakia, s. r. o. (ďalej len „Kia Slovakia“) je v plnom vlastníctve Kia Corporation. Od decembra 2006 sa firma primárne venuje produkcii automobilov a motorov. Základný kapitál spoločnosti dosahuje hodnotu 433 322 934,01 €. Konateľmi spoločnosti Kia Slovakia v roku 2024 boli Geon Won Shin a Uk Jeon.

V roku 2024 sa vo výrobnom závode vyrábala model nižšej strednej triedy Kia Ceed v štyroch karosárskych verziách, spolu s SUV modelom Kia Sportage. Karosárske verzie Ceed Sportswagon a XCeed boli dostupné v elektrifikovaných verziách ako plug-in hybridy. Sportage bol vyrábaný v hybridnej a plug-in hybridnej verzii.

## Vedenie spoločnosti v roku 2024

**Geon Won Shin**  
Konateľ a CEO



**Uk Jeon**  
Konateľ a CFO



Konatelia sú oprávnení konať počas výkonu svojej funkcie v mene spoločnosti samostatne.

## Kia Corporation

Od roku 1944 spoločnosť Kia Corporation poskytuje udržateľné riešenia mobility pre spotrebiteľov, komunity a spoločnosti na celom svete. Ako globálna značka s viac ako 52 000 zamestnancami po celom svete, prítomnosťou vo viac ako 190 krajinách a výrobnými závodmi v šiestich krajinách predáva spoločnosť ročne približne tri milióny vozidiel. Slogan značky - „Movement that inspires“ - vyjadruje záväzok spoločnosti Kia inšpirovať zákazníkov prostredníctvom svojich produktov a služieb. V roku 2024 Kia opäť prepisovala rekordy, kedy predala 3 089 300 vozidiel, čo predstavuje nárast o 0,1 % v porovnaní s predchádzajúcim rokom. V roku 2024 Kia po prvýkrát prekročila ročný konsolidovaný príjem vo výške 107 biliónov KRW, a zároveň dosiahla aj svoj historicky najvyšší prevádzkový zisk a prevádzkovú ziskovú maržu. Tento úspech je výsledkom najvyšších globálnych predajov v histórii spoločnosti, obohateného produktového portfólia zameraného na modely s vysokou maržou a pridanou hodnotou, ako aj priaznivých výmenných kurzov.



## Kia Europe

Kia Europe je európska predajná a výrobná divízia spoločnosti Kia Corporation - globálnej značky mobility, ktorá celosvetovo vytvára inovatívne, priekopnícke a udržateľné riešenia mobility pre spotrebiteľov, komunity a spoločnosti. Spoločnosť Kia Europe, so sídlom vo Frankfurte nad Mohanom v Nemecku, zastrešuje viac ako 5 500 zamestnancov skupiny Kia, zahrňujúc 39 trhov po celej Európe a na Kaukaze. Okrem toho dohliada na európsku výrobu v modernom výrobnom závode spoločnosti Kia Slovakia. Podľa údajov Európskeho združenia výrobcov automobilov (ACEA) zaznamenala Kia v roku 2024 v Európe predaj 529 157 automobilov.



# Kia hodnoty



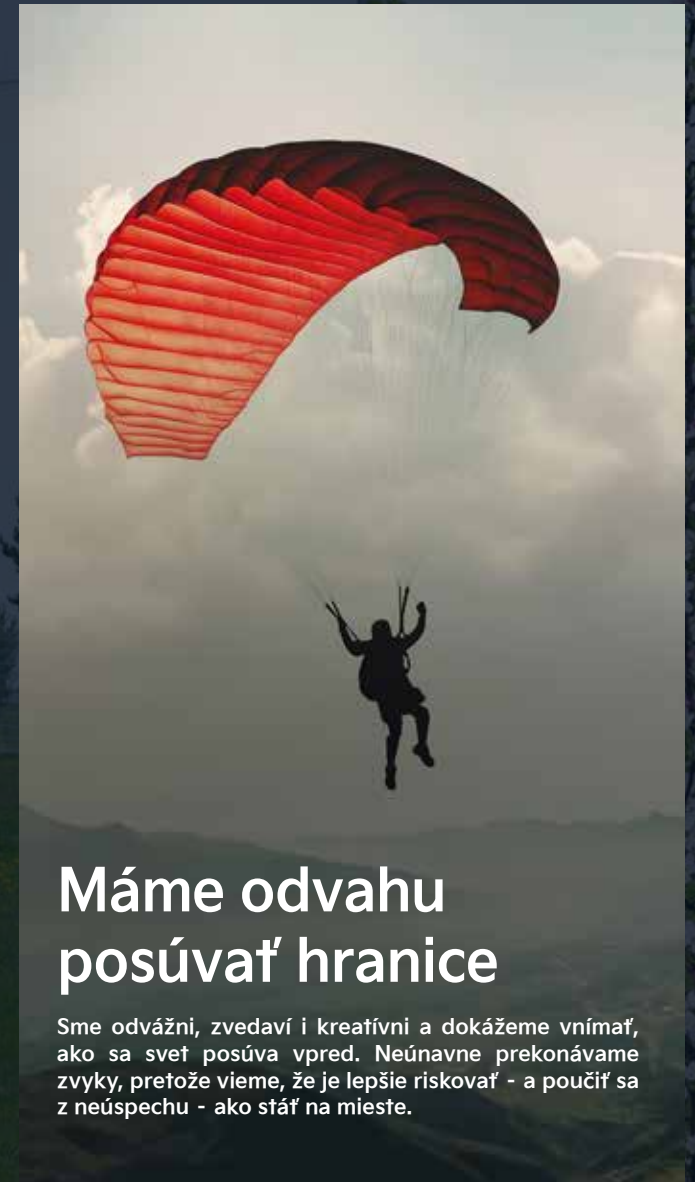
## Staráme sa o ľudí

Vediac, že aj malé činy majú veľký efekt, vedíme spoločnosť s empatiou a rešpektom voči našim kolegom, zákazníkom a planéte. Nieť miesta pre kompromisy, pokiaľ ide o našu zodpovednosť za budovanie sveta, v ktorom chceme žiť: sveta, ktorý je otvorenejší, spravodlivejší a udržateľnejší.



## Každý deň sa usilujeme o dokonalosť

Myslíme vo veľkom a snažíme sa neustále zlepšovať. Rýchlo sa prispôbujeme, aby sme prekonalí očakávania zákazníkov a zjednodušujeme našu prácu, aby sme naše procesy nikdy nestavali do cesty nášmu pokroku.



## Máme odvahu posúvať hranice

Sme odvážni, zvedaví i kreatívni a dokážeme vnímať, ako sa svet posúva vpred. Neúnavne prekonávame zvyky, pretože vieme, že je lepšie riskovať - a poučiť sa z neúspechu - ako stáť na mieste.



## Umožňujeme ľuďom konať

Vzájomná dôvera nám dáva možnosť prevziať svoje záväzky a prijať zodpovednosť. Naša sloboda konať / Naše slobodné konanie sa riadi spoločnou zodpovednosťou.



## Spoločne sa posúvame vpred

Spája nás rovnaký cieľ, pracujeme spoločne a prijímate rôznorodosť názorov. Diskusiami o nápadoch, vzájomnou inšpiráciou a zdieľaním radostí sa posúvame vpred - spoločne.



# Kia Slovakia v roku 2024



Export:

**83**  
krajín

Výroba vozidiel:

**351 270**  
vozidiel

Predaj vozidiel:

**351 284**  
vozidiel

Výroba:

**530 081**  
motorov

Export vozidiel  
(podľa predajnej  
kvantity):



Spojené kráľovstvo  
18,3 %



Nemecko 10,7 %



Španielsko 9,3 %



Poľsko 7,7 %



Taliansko 7,4 %

**Sportage**  
**63 %**

**Ceed 37 %**

Predaj:

**232 999**  
motorov

Tržby:

**8 077 801**  
tisíc EUR

## Ciele a prognóza vývoja pre rok 2025

Značka Kia si stanovila cieľ zvýšiť globálny predaj vozidiel v roku 2025 a plánuje naďalej flexibilne reagovať na dopyt po elektrifikovaných vozidlách rozširovaním predaja svojich HEV a EV modelov. Hlavným prostriedkom tohto cieľa bude v spoločnosti Kia Slovakia, spustenie výroby modelu EV4, prvého čisto elektrického vozidla značky Kia v Európe, v druhej polovici roka 2025. S cieľom zohľadniť najnovšie technologické a dizajnové trendy začne Kia Slovakia v tomto roku vyrábať aj produktovo vylepšenú verziu modelu Sportage a celkovo plánuje vyrobiť 323 000 osobných automobilov. Hlavnými kritickými faktormi, ktoré môžu ovplyvniť plány v roku 2025, zostávajú dostupnosť a cena energií, situácia v logistike, geopolitická situácia, dopyt po elektromobiloch, kurzové riziká, dostupnosť a cena pracovnej sily, inflácia a ceny základných surovín.

## Produktový rad

### Kia Sportage

Model Kia Sportage sa aj v roku 2024 stal najpredávanejším modelom značky Kia v Európe. Aktuálne vyrábaná piata generácia bola do sériovej výroby zaradená koncom roka 2021. Model sa vyrába aj v elektrifikovaných verziách, teda ako mild-hybridný (MHEV) a hybridný (HEV) variant pohonu. Plug-in hybridné (PHEV) varianty boli zaradené do výroby začiatkom roku 2022.



### Kia Ceed, Ceed Sportswagon, ProCeed a XCeed

Modelový rad Ceed sa exkluzívne vyrába od roku 2006 iba vo výrobnom závode v Teplicke nad Váhom. Modely z produktovej rodiny Ceed sa stali druhým najpredávanejším modelom Kia v Európe v roku 2024. Sériová výroba súčasnej tretej generácie modelu Ceed začala v máji 2018, karosárska verzia s názvom XCeed bola pridaná začiatkom roku 2020 a v auguste 2022 bola spustená výroba jej produktovo vylepšenej verzie.



### Motory

Spoločnosť Kia Slovakia vyrobila v roku 2024 celkovo 530 081 motorov, čo predstavuje medziročný nárast. Počet vyrobených motorov je vyšší ako počet vyrobených vozidiel, keďže závod ich exportuje aj do iných automobiliek v rámci Hyundai Motor Group, najmä do výrobného závodu Hyundai v Českej republike. V priebehu minulého roku tvorili benzínové motory až 89 % z celkového objemu vyrobených pohonných jednotiek. Závod v roku 2024 vyrábala benzínové motory s objemom 1,5 a 1,6 l ako aj dieselové motory s objemom 1,6 l.




## Výrobný proces



### Lisovňa

1 strihacia linka  
2 lisovacie linky  
86 druhov panelov  
Výroba panelu: 20 sekúnd  
Kapacita: 6 500 000 panelov ročne



### Karosáreň

Automatizácia zvárania: 100 %  
396 robotov  
Kapacita: až 8 rôznych typov karosérií



### Lakovňa

360° rotačno-ponorný systém  
Dĺžka dopravníkového systému: 7,8 km  
120 aktívnych robotov  
13 farebných odtieňov



## Montáž

Plocha ako 13 futbalových ihrísk  
285 pracovných staníc  
1,6 km dlhá testovacia dráha



## Motoráreň

2 výrobné haly  
2 benzínové motory  
1 dieselový motor  
7 kovoobrábacích liniek  
2 montážne linky

## 4. Trvalo udržateľný rozvoj



### Environmentálna oblasť - ochrana životného prostredia

Environmentálna politika spoločnosti Kia Slovakia naďalej vychádza z princípov korporátnej politiky značky, ktorej prioritným záujmom sú ľudia a životné prostredie. Našou základnou víziou je minimalizácia emisií znečisťujúcich prostredie, šetrenie energií a ekologicky šetrné technológie vo všetkých výrobných oblastiach.

Hlavnými environmentálnymi rizikami vyplývajúcimi z činnosti spoločnosti, ktoré by mohli mať nepriaznivé dôsledky, sú nesprávny manažment odpadového hospodárstva (triedenie či nakladanie s odpadom), úniky do životného prostredia a jeho následné znečistenie, vypúšťanie škodlivín prekračujúcich limity či plytvanie prírodnými zdrojmi. Hlavným cieľom spoločnosti je tieto riziká minimalizovať a trvalo zlepšovať environmentálne riadenie závodu. V tejto súvislosti boli aj v roku 2024 vykonané početné merania (emisií, pôdy, podzemných vôd, hluku, atď.) a v spolupráci s viacerými oddeleniami sa pokračovalo v zavedení opatrení, ktoré prispievajú k zlepšeniu havarijnej pripravenosti (napr. zrýchlenie reakcie Závodného Hasičského útvaru pri úniku chemických látok do dažďovej kanalizácie v prípade havárie), v triedení a minimalizácii odpadu (napr. opätovným znižovaním obalových materiálov na montážnej hale, zlepšenie separácie na parkovisku hotových vozidiel, znižovaniu množstva emisií prchavých organických látok i úspore elektrickej energie a zemného plynu.

Nosnou bázou environmentálnej politiky je zavedený a certifikovaný systém environmentálneho manažérstva podľa normy ISO 14001. V roku 2024 bola vykonaná recertifikácia „Systému environmentálneho riadenia“, ktorý zaväzuje spoločnosť nielen k dodržiavaniu legislatívnych požiadaviek, ale aj k neustálemu zlepšovaniu ochrany životného prostredia, pravidelnému hodnoteniu environmentálnej výkonnosti a k zvyšovaniu environmentálneho povedomia všetkých zamestnancov. V roku 2024 bolo internými audítormi vykonaných 29 interných auditov a 13 auditov u dodávateľských spoločností pôsobiach v areáli výrobného závodu. Externými audítormi spoločnosti DNV v rámci recertifikačného auditu ISO 14001 a 45001 bolo vykonaných 33 auditov.

Dôležitou súčasťou systému je taktiež pravidelné sledovanie a vyhodnocovanie spotreby vody, energií a materiálov, ako aj množstva produkovaných odpadov, odpadových vôd a emisií v prepočte na vyrobené vozidlo a prijímanie environmentálnych cieľov na zlepšovanie týchto ukazovateľov.

## Starostlivosť o zamestnancov

V roku 2024 sa Kia Slovakia venovala širokému spektru aktivít, do ktorých sa mohli priamo zapájať aj naši zamestnanci. Zorganizované boli viaceré motivačné prednášky, Dni zdravia a pokračovalo sa aj v tradičných turistických a iných výzvach pre zamestnancov.

### Oblasť vzťahov so zamestnancami v číslach:

- 12 726 poskytnutých konzultácií v Harmony miestnostiach.
- Zdravotná starostlivosť (Medical Care) - zapojených 2 707 zamestnancov.
- Do náročnej turistickej výzvy sa zapojilo 140 zamestnancov, 48 z nich túto náročnú výzvu úspešne zvládlo.
- Športovú výzvu Kia Okolo Sveta a jej cieľ 99 000 km sa podarilo zdolať za 72 dní. Do výzvy sa zapojilo takmer 150 zamestnancov Kia Slovakia.
- Na Dňoch zdravia sa zúčastnilo viac ako 1 220 zamestnancov.
- V zmysle platnej legislatívy sme v prípade rekreačných poukazov preplatili príspevok vo výške maximálne 275 EUR 1 400 zamestnancom.

V oblasti ľudských zdrojov bol naďalej kladený dôraz na transparentnú komunikáciu. Pravidelné stretnutia so zamestnancami boli organizované s cieľom zdieľať informácie a predstavenia pripravovaných plánov do budúcnosti.



**360° spätná väzba** - realizovaná každoročne, tento rok určená pre riadiacich zamestnancov, pričom každý z účastníkov obdržal svoju individuálnu spätnú väzbu, ktorá je základom k individuálnym rozvojovým plánom a ďalšiemu rozvoju.



**Automatizácia podnikových procesov** - využívanie technológie RPA (robotic process automation) a stabilizácia projektu digitalizácie interných procesov.



**Odmeňovanie** - zavedenie mimoriadneho bonusu za prácu počas extra zmeny.



**Starostlivosť o zamestnancov** - popri dlhodobo zavedenom systéme poradenských Harmony miestností vo výrobných halách sa pokračovalo aj v poskytovaní psychologického poradenstva, a zaradené boli aj prednášky pre zamestnancov na aktuálne pracovné ale aj osobné témy.



**Great Place To Work** - prvýkrát bol zrealizovaný zamestnanecký prieskum v spolupráci s renomovanou externou spoločnosťou s cieľom získať okrem každoročných interných korporátnych prieskumov aj externé porovnanie.



**Plánovanie nástupníctva** - pokračoval rozvoj interného procesu plánovania nástupníctva v spolupráci s regionálnou centrárou. Cieľom je postupne identifikovať a rozvíjať talentovaných zamestnancov na Európskej úrovni. Interne boli realizované rozvojové centrá pre približne 50 zamestnancov.



**Mesačný flexibilný pracovný čas** - po dennom flexibilnom pracovnom čase bol na základe požiadaviek od zamestnancov zavedený od apríla mesačný flexibilný pracovný čas.



**Organizačná zmena** - v rámci organizačnej štruktúry bola vytvorená nová skupina - Technologické centrum, ktorá sa zameriava na prípravu nových modelov ako aj nové technológie, ktoré budú postupne zavádzané v našej spoločnosti.

**3599**

aktívnych kmeňových zamestnancov a 2 vedúci zamestnanci k 31. 12. 2024

**2489**

EUR

priemerná mzda výrobných zamestnancov za rok 2024 (2408 EUR za rok 2023)

**2610**

EUR

priemerná mzda všetkých zamestnancov za rok 2024 (2524 EUR za rok 2023)

**41,4 rokov**

priemerný vek

**12 rokov**

priemerná odpracovaná doba

**3 študenti**

úspešne dokončili štipendijný program a pokračujú v našej spoločnosti ako riadni zamestnanci

**9 študentov**

absolventov duálneho vzdelávania, nastúpilo do našej spoločnosti ako riadni zamestnanci alebo pokračujú v ďalšom štúdiu

**360° spätná väzba**

zameraná na riadiacich zamestnancov

**42 zamestnancov**

zúčastnených na interných výberových centrách

**8 zamestnancov**

zúčastnených na interných rozvojových centrách ako súčasť procesu prípravy nástupníctva

**812**

individuálnych rozvojových plánov s cieľom podporiť ďalší rozvoj zamestnancov

**21**

nových menovaných riadiacich zamestnancov

**1615830**

EUR

vyplatených zo sociálneho fondu

## Rozvoj a vzdelávanie zamestnancov

Riadiaci zamestnanci (Administratíva)

Školenie o firemnej kultúre

498 hodín / 110 osôb

Riadiaci zamestnanci (Výroba)

Workshop pre Supervízorov

Akadémia pre Senior Operátorov

2502 hodín / 351 osôb

Administratíva

Školenie o firemnej kultúre

1039 hodín / 295 osôb

Školenie pre senior zamestnancov 496 hodín / 31 osôb

Školenia novoprijatých zamestnancov

768 hodín / 47 osôb

Online video kurzy

897 hodín / 1294 kurzov

Inšpiratívna hodinka

2 hodiny mesačne na individuálny alebo tímový rozvoj





## Spolupráca so školami

### Spolupráca s univerzitami:

- Darovanie materiálno-technického vybavenia:
  - vozidlo Kia Sportage MHEV a diely z automobilu Kia Ceed SW MHEV (batériové systémy, kontrolné a riadiace jednotky, palubná doska, motorová jednotka a svetlá) - Fakulta elektrotechniky a informačných technológií, Žilinská univerzita (UNIZA).
  - 3D meracie zariadenie LEICA - Strojnícka fakulta, UNIZA.
  - diagnostické zariadenie KDS 2.0 - Strojnícka fakulta, UNIZA.
  - zvrácač robot - Strojnícka fakulta, Katedra technologického inžinierstva, UNIZA.
- Študentské návštevy (letný aj zimný semester): 35 návštev / 603 študentov (hlavne UNIZA, STU, TUKE, ale aj ďalšie slovenské a zahraničné univerzity).
- Účasť na prezentačných akciách pre študentov UNIZA, STU, TUKE
- Spolupráca na dvanástich záverečných prácach (bakalárske a diplomové práce).
- Dlhodobá brigáda / prax pre 18 študentov, krátkodobá odborná prax pre 9 študentov.
- Talentovaní študenti zapojení do štipendijného programu: 12.
- Realizácia odborných prednášok na univerzitách v oblasti automatizácie, robotiky, elektromobility, riadenia procesov, atď.
- Realizácia „Professional experience“ programu pre 103 študentov na oddeleniach: Montáž, Riadenie výroby, Riadenie kvality, Riadenie kvality motorov a Motoráreň.
- Školenia o elektrických batériách a elektromobiloch od expertov z univerzít: UNIZA, STU a z Duálnej akadémie v Bratislave, v počte 11 kurzov a celkovo 362 vyškolených KaSK zamestnancov.
- Spolupráca s univerzitným prostredím na projektoch materiálovej a dátovej analýzy.

## Spolupráca so strednými školami:

- Nový koncept systému duálneho vzdelávania zameraného na potreby mladej generácie.
- Rozvoj študentov počas školského roka: elektromobilita a diagnostika, trendy budúcnosti, komunikácia a leadership, rozšírenie miest praktického vyučovania.
- Rozvoj interných trénerov zameraný na: vzdelávacie poruchy študentov, generačné rozdiely, efektívne vzdelávanie, asertívna komunikácia, tímová práca a koučing v praxi.
- Rozvoj majstrov odborného vzdelávania a učiteľov: diagnostika, pneumatika, MECA prednáška, firemná kultúra a predstavenie základných procesov a systémov.



Počet študentov v duálnom systéme vzdelávania

Škola	Odborná prax	Počet študentov
Stredná odborná škola Strojnícka, KNM	Mechanik špecialista automobilovej výroby	8
	Autotronik	35
Stredná odborná škola Elektrotechnická, ZA	Mechanik elektrotechnik	22
Spojená škola, MT	Programátor obrábacích a zväracích strojov a zariadení	13
Obchodná akadémia, ZA	Študent v administratíve	1
<b>Spolu</b>		<b>79</b>



## Bezpečnosť a ochrana zdravia pri práci v roku 2024

V roku 2024 sa Kia Slovakia vo veľkej miere zamerala na zabezpečenie maximálnej bezpečnosti zamestnancov počas prípravných prác na výrobu elektromobilov. Aj za týmto účelom sme si ako prvá automobilka na Slovensku zabezpečila inovatívnu technológiu CRISTANINI WJFE 300 na hasenie lítium-iónových batérií umiestnených v skladoch, na pracoviskách alebo aj priamo v elektrických a hybridných automobiloch. Technológia dokáže za krátky čas preniknúť cez povrch batérie a následne zaplniť jej vnútro hasiacou látkou a zabrániť tým vzniku alebo rozšíreniu požiaru. Výrobné linky, na ktorých sa budú pohybovať batérie, sme vybavili termokamerami. Od decembra 2024 má Kia Slovakia k dispozícii aj záplavový kontajner, do ktorého sa v prípade zvýšenia teploty batéria vloží a následným naplnením vodou dôjde k jej ochladeniu.

V júni spoločnosť úspešne absolvovala recertifikačný audit podľa medzinárodne uznávaných noriem ISO 45001 Systém manažérstva bezpečnosti a ochrany zdravia pri práci. Kia Slovakia po piatich rokoch úspešne obhájila ocenenie Bezpečný podnik, vydávané Národným inšpektorátom práce. Týmto aktivitami sa naša spoločnosť zaviazala k neustálemu zlepšovaniu a zvyšovaniu povedomia o bezpečnosti a ochrane zdravia medzi svojimi zamestnancami ako aj dodávateľskými organizáciami pôsobiacimi v priestoroch výrobného závodu v Tepličke nad Váhom.

V decembri sa podarilo rozšíriť zdravotné terapie v zdravotnom stredisku umiestnenom priamo v areáli závodu, o jedinečné preventívne a liečebné zariadenia na indukčnú terapiu a kryoterapiu. Ich hlavný prínos pre zamestnancov je v zlepšovaní prevencie pred vznikom zdravotných problémov alebo počas prípadnej liečby už vzniknutých ochorení.

Počas roka 2024 viac ako 1100 zamestnancov Kia Slovakia, externých spoločností, škôl a univerzít využilo možnosť vyskúšať si praktické ukážky z oblasti BOZP ako napríklad virtuálnu realitu, pád z výšky, uzamykanie technológií a mnohé ďalšie v Tréningovom centre BOZP v Gbeľanoch.

V tomto roku boli do praxe zavedené nové pravidlá pre telefonovanie a používanie mobilných komunikačných zariadení za účelom zníženia rizika úrazu v rámci vnútropodnikovej dopravy.

Počas marca sa Kia Slovakia zapojila do programu Slovenského červeného kríža, počas ktorého si zamestnanci mohli vyskúšať nové metódy výučby prvej pomoci. Išlo o zážitkový a interaktívny spôsob výučby.

V oblasti zdravia sa podarilo počas roka eliminovať niekoľko rizikových pozícií z hľadiska hluku alebo fyzickej záťaže, ako je práca s bremenami a neprijateľné polohy, nahradením týchto pozícií robotmi.

## Zodpovedné plnenie povinností

Spoločnosť uplatňuje interné procesy na zabezpečenie právneho, daňového a účtovného posúdenia právnych dokumentov a dôležitých projektov za účelom zabezpečiť plnenie právnych povinností a minimalizáciu rizík. Vedenie spoločnosti prijíma dôležité rozhodnutia po posúdení ich právnej stránky. V spolupráci s európskou centrálou Kia Slovakia vytvorila systém riadenia právnych rizík vyplývajúcich zo zmlúv a potenciálnych alebo prebiehajúcich súdnych sporov. Spoločnosť pravidelne posudzuje právne riziká vyplývajúce z interného a externého prostredia a prijíma opatrenia na ich znižovanie.

Spoločnosť plní povinnosti podľa zákona o štatutárnom audite, pričom zákonom stanovené činnosti výboru pre audit vykonáva dozorná rada spoločnosti. Kia Slovakia identifikovala konečného užívateľa výhod a je zapísaná v registri partnerov verejného sektora; overenie konečného užívateľa výhod a prípadné zmeny údajov v registri partnerov verejného sektora uskutočňuje v zákonom stanovených lehotách.





## Dodržiavanie etických pravidiel

Spoločnosť deklaruje plnenie svojho záväzku dodržiavať pravidlá, pričom v danom kontexte podporuje kultúru zameranú na čestné a etické podnikanie, rozvoj integrity pri dodržiavaní pravidiel vyplývajúcich z právnych predpisov či iných regulácií a etické rozhodovanie v rámci spoločnosti. Spoločnosť tvorí kultúru podnikateľskej etiky prostredníctvom svojich hodnôt a presvedčenia, ktoré zabezpečujú súlad a zároveň ju chránia pred negatívnymi dopadmi rizík. Za účelom jej podpory a s cieľom poskytnúť návod pre prijímanie správnych rozhodnutí, spoločnosť prijala Kódex dodržiavania predpisov spoločnosti Kia, ktorý ustanovuje základné etické pravidlá svojej podnikateľskej činnosti a nastavuje štandardy očakávaného správania svojich zamestnancov. Okrem iného kladie dôraz na dodržiavanie ľudských práv, ochranu zdravia, bezpečnosti a súkromia, zákaz diskriminácie a obťažovania, prevenciu korupcie a úplatkárstva či dodržiavanie pravidiel a integrity v rámci svojich obchodných vzťahov.

Zväzok spoločnosti vykonávať svoju podnikateľskú činnosť zodpovedne a v súlade s pravidlami však nie je závislý len od prístupu našich vlastných zamestnancov, ale v rovnakej miere aj od našich vzťahov s obchodnými partnermi. Preto spoločnosť obchoduje s partnermi, ktorí zdieľajú jej základné hodnoty a podnikajú obdobným spôsobom. V danej súvislosti spoločnosť prijala Kódex dodržiavania pravidiel pre obchodných partnerov a dodávateľov, ktorý upravuje jej vlastný záväzok a očakávania od svojich obchodných partnerov.

Dozor nad dodržiavaním pravidiel, ako aj preverovanie prípadných porušení pravidiel so zameraním na efektívnosť a hospodárnosť používania prostriedkov spoločnosti zabezpečuje politika systému Compliance (politika systému dodržiavania pravidiel).

Spoločnosť podporuje svojich zamestnancov a obchodných partnerov, aby oznamovali informácie o akejkoľvek činnosti, ktorá sa javí ako porušenie pravidiel vyplývajúcich z platnej právnej úpravy, interných predpisov spoločnosti, alebo je v rozpore s jej etickými pravidlami. V danej súvislosti spoločnosť zaviedla vnútorný systém preverovania podnetov a oznámení. Spoločnosť prijíma a preveruje všetky prijaté podnety i oznámenia, a to bez ohľadu na to, či sa ich pôvodca identifikuje alebo sú podané anonymným spôsobom. V súlade s pravidlami ochrany oznamovateľov spoločnosť zachováva mlčanlivosť o ich totožnosti, pričom oznamovatelia a iné osoby, ktoré upozorňujú na problémy, podávajú oznámenia či iné podnety, alebo sa podieľajú na ich objasnení, nesmú byť v súvislosti s uvedenou činnosťou vystavení odvetným opatreniam. V prípade, ak v rámci procesu preverenia dôjde k identifikácii porušenia pravidiel, spoločnosť pristupuje k prijatiu adekvátneho nápravného opatrenia, ktoré môže okrem procedurálnych zmien či iných zmien v rámci nastavenia vnútorných procesov spoločnosti, zahŕňať aj uloženie disciplinárnych sankcií. Spoločnosť informuje oznamovateľa o výsledku preverenia, ako aj o prípadných nápravných opatreniach, ak boli prijaté.

## Ochrana oznamovateľov

Zachovanie mlčanlivosti o obsahu podnetu a o totožnosti oznamovateľa.

Preverenie každého podnetu bez ohľadu na anonymný spôsob podania.

Zákaz hrozby postihom odvetného opatrenia alebo postih oznamovateľa odvetným opatrením.

V rámci realizácie politiky Compliance bolo v roku 2024 vykonaných 45 hĺbkových analýz a preverených niekoľko podnetov indikujúcich porušenie pravidiel.

Vyplyvajúce poznatky a zistenia s prípadným závažným vplyvom pre spoločnosť boli komunikované s príslušnou úrovňou riadenia a vlastními dotknutých procesov, ktorí na základe zistených skutočností pristúpili k prijatiu preventívnych a nápravných opatrení.

Prostredníctvom poradenstva určeného zamestnancom, ako aj iným osobám, bolo poskytnutých celkovo 208 odpovedí na otázky týkajúce sa rôznych oblastí etických pravidiel a platných politik spoločnosti. Prevažná časť poradenstva, určeného zamestnancom, bola zameraná na zodpovedanie otázok týkajúcich sa ochrany osobných údajov (57 %), vnútorných pravidiel spoločnosti (20 %) a prevencie úniku údajov spoločnosti (6 %). V oblasti vzdelávania došlo k realizácii semináru pre vedenie spoločnosti, ktorého témou boli protikorupčné pravidlá, k distribúcii emailových oznamov, ktorých účelom je zvyšovanie povedomia zamestnancov v rôznych oblastiach v rámci dodržiavania pravidiel, k organizácii školení pre nových zamestnancov a študentov pôsobiacich v rámci duálneho vzdelávania, ako aj k poskytovaniu opakovaných školení pre aktuálnych zamestnancov metódou e-learningu.

Významnou súčasťou agendy auditnej činnosti je proces kontroly finančného výkazníctva (ďalej len „ICFR“), ktorého účelom je poskytnúť záruku presného vedenia účtovných záznamov a hodnoverné údaje o finančných ukazovateľoch spoločnosti, prostredníctvom hodnotenia účinnosti implementácie kontrolných postupov, ktoré sú aplikované v rizikových procesoch spoločnosti. Výstupy z ICFR agendy boli prepojené na systém kľúčových ukazovateľov spoločnosti, ktoré slúžia ako metrika účinnosti kontrolných postupov. V záujme zvýšenia úrovne transparentnosti a spolupráce naprieč organizačnými jednotkami boli určené osoby, ktoré popri realizácii vlastných kompetencií v rámci účtovného a finančného oddelenia spoločnosti, zodpovedajú aj za dozor nad uplatňovaním finančných kontrolných postupov ostatných organizačných jednotiek. Jednotlivé zodpovedné osoby vo všeobecnosti kontrolujú funkčnosť, monitorujú, testujú a sústavne zlepšujú kontrolné postupy ICFR a ich prevádzkovú účinnosť, a to v rámci kontrolných postupov na úrovni organizácie, ktoré nemajú priamy vplyv na finančné výkazníctvo, ako aj v rámci kontrolných postupov na úrovni procesov či všeobecných kontrolných postupov informačných technológií, tak manuálnych, ako aj automatizovaných.

Okrem ICFR agendy boli v rámci auditnej činnosti uskutočnené 3 audity zamerané na dodržiavanie pravidiel v kontexte agendy etiky podnikania, riadenia konfliktov záujmov a riadenia vzťahov s obchodnými partnermi spoločnosti a členovia sekcie dodržiavanie pravidiel a interný audit prispeli výkonom auditných činností v rámci interných ISO auditov spoločnosti, v pozícii hlavného audítora, resp. člena auditného tímu.



## Filantropia

### Spoločenská zodpovednosť

Spoločnosť Kia realizuje spoločenskú zodpovednosť už jedenásť rokov predovšetkým prostredníctvom Nadácie Kia Slovakia. Súčasne podporuje angažovanosť svojich zamestnancov vo verejnoprospešných projektoch, čím napomáha pozitívnym zmenám v regióne.

### Nadácia Kia Slovakia v roku 2024

V roku 2024 sa Nadácia Kia Slovakia sústredila na vytváranie príležitostí, odstraňovanie prekážok a podporu inklúzie v dvoch kľúčových oblastiach **Pohyb pre všetkých** a **Podpora budúcej generácie**. Celková alokácia na verejnoprospešné aktivity presiahla 1,4 milióna EUR.

Nadácia Kia Slovakia realizovala svoje aktivity s dôrazom na efektívne a hospodárne využívanie finančných prostriedkov, pričom dbala na sociálny a inkluzívny rozmer projektov a minimalizáciu negatívnych dopadov na životné prostredie.

O transparentnosti aktivít nadácie svedčí opätovné získanie certifikátu za otvorený prístup k zverejňovaniu informácií o svojej činnosti v súlade s Kódexom transparentnej firemnej nadácie a nadačného fondu. Certifikát udelila Asociácia firemných nadácií a nadačných fondov, ktorého je nadácia členom.

### Pohyb pre všetkých (Move4All)

- Podpora výstavby a revitalizácia inkluzívnych športovísk
- Nadačný beh „Inklúzia v pohybe“
- Revitalizácia komunitných priestorov
- Žilinský bikesharing
- Darovanie automobilov pre Červený Nos Clowndoctors
- Podpora detských mobilných hospicov
- Darovanie prístrojov pre žilinskú neonatológiu

### Podpora budúcej generácie (Future Generation Growth)

- Podpora neformálneho vzdelávania
- Technické kútiky v materských školách
- Bezplatný vzdelávací tábor pre deti
- Online vzdelávací softvér pre základné školy
- Distribúcia experimentálnych setov pre základné školy
- Konferencia pre učiteľov „Lídri zajtrajška“
- Podpora prevádzky zážitkového centra na popularizáciu vedy a techniky - MOTIO

## Nadácia Kia Slovakia v roku 2024

200 000 Prenájom zdieľaných bicyklov v meste Žilina	145 bicyklov a 30 stanovišť dostupných obyvateľom a návštevníkom mesta.
18 Technických kútikov v materských školách	Rozvoj technického myslenia, tvorivosti a predstavivosti detí v predškolskom veku v materských školách.
30 Absolventov letného kempu s Nadáciou Kia Slovakia	Bezplatný denný tábor plný aktivít zameraných na ochranu životného prostredia a udržateľnosť.
511 Účastníkov charitatívneho behu	Športové podujatie „Inklúzia v pohybe“ s cieľom zvýšiť povedomie o športovcoch so zdravotným a intelektuálnym znevýhodnením.
18 Neonatologických medicínskych prístrojov	Nákup prístrojov na oddelenie neonatológie do Fakultnej nemocnice s poliklinikou v Žiline.
11 Škôl s ročnou licenciou na online vzdelávací softvér	Obstaranie ročnej licencie inteligentného vzdelávacieho softvéru pre 11 základných škôl v Žilinskom kraji.
200 Vedeckých experimentálnych súprav	Distribúcia experimentálnych súprav na fyziku a chémiu do základných škôl v Žilinskom kraji.
9 Projektov na prepájanie formálneho a neformálneho vzdelávania	Podpora iniciatív zameraných na integráciu neformálnych vzdelávacích metód do školského prostredia.
11 Inkluzívnych športovísk	Podpora výstavby a revitalizácia inkluzívnych športovísk.
17 Inkluzívnych športových podujatí	Materiálne a technické zabezpečenie inkluzívnych športových aktivít.
4127 Návštevníkov zážitkového centra na popularizáciu vedy a techniky - MOTIO	Podpora prevádzky centra na zabezpečenie plynulého chodu a rôznych aktivít pre jeho návštevníkov.
5 Automobilov Kia	Podpora mobility pri poskytovaní psychologickej starostlivosti deťmi pacientom prostredníctvom darovania vozidiel Kia Ceed pre Červený nos Clowndocors.
130 Návštevníkov konferencie Lídri zajtrajška	Organizovanie konferencie pre učiteľov základných škôl zo Žilinského kraja.
106 Celkovo podporených organizácií	Projekty v oblasti vzdelávania, inkluzívneho športu, ochrany životného prostredia, zdravia a sociálnej pomoci.

Viac informácií o výsledkoch činnosti Nadácie Kia Slovakia je možné nájsť vo výročnej správe nadácie na [www.nadaciakia.sk](http://www.nadaciakia.sk).

## Spoločenská angažovanosť

Dôležitou súčasťou aktivít spoločnosti je podpora angažovanosti zamestnancov v oblasti verejno-prospešných aktivít. Na základe ich odporúčaní bolo podporených v rámci zamestnaneckých programov nadácie 51 projektov, zameraných na zelené iniciatívy, sociálnu a zdravotnú pomoc.

V rámci dvoch kôl mobilného darovstva krvi 45 kolegov priamo v závode Kia Slovakia darovalo najcennejšiu tekutinu, z toho 6 prvodarcov. Až 142 aktívnych zamestnancov sa osobne zúčastnilo zaujímavých dobrovoľníckych aktivít na pomoc neziskovým organizáciám v Žilinskom kraji a iniciatívy Naše Mesto, kde pomáhali pri obnove školských záhrad, kultúrnych pamiatok a prvkov miestnej architektúry.

Kia Slovakia v roku 2024 zrealizovala niekoľko charitatívnych aktivít. Uskutočnili sa dve zbierky oblečenia pre šesť organizácií v žilinskom regióne, vzbierajúc vyše tri tony šatstva a ďalších potrieb pre rodiny ohrozené chudobou. Pred začiatkom školského roka bola zorganizovaná zbierka školských potrieb a pomôcok. Pre opustené zvieratá boli vzbierané desiatky kíľ krmiva ako aj ďalších potrieb. V decembri zamestnanci prostredníctvom vianočného punču prispeli 2611 EUR pre organizáciu Plamienok. Rok uzavreli iniciatívou „Kolko lásky sa zmestí do krabice od topánok“, v rámci ktorej pripravili balíčky pre osamelých seniorov v Žilinskom kraji.

## Zverejnenie v súlade s taxonómiou EÚ

Spoločnosť Kia Slovakia ako nefinančný podnik a subjekt verejného záujmu s viac ako 500 zamestnancami vykonala posúdenie a zverejňuje informácie v súlade s taxonómiou EÚ.

Spoločnosť posúdila svoje hospodárske činnosti podľa rámca na uľahčenie udržateľných investícií sledujúcich 6 environmentálnych cieľov a príslušných delegovaných nariadení. Na základe posúdenia Spoločnosť vyhodnotila, že nasledujúce hospodárske činnosti predstavujú oprávnené činnosti v rámci taxonómie EÚ a môžu byť považované za významne prínosné k zmierneniu zmeny klímy alebo adaptácii na zmenu klímy:

Kategória činnosti	Opis činnosti	NACE kód
Výroba nízkouhlíkových technológií pre odvetvie dopravy	Výroba nízkouhlíkových dopravných prostriedkov	C29.1
Zber a preprava odpadu, ktorý nie je nebezpečný, roztriedeného na zložky pri zdroji	Triedený zber a preprava odpadu, ktorý nie je nebezpečný	E38.11

V súlade s cieľom významne prispieť k zmierneniu klimatických zmien Spoločnosť alokovala celý obrát z oprávnených činností na tento environmentálny cieľ (CCM). Zároveň tým zamedzila dvojitému započítavaniu výsledkov činností v jednotlivých ukazovateľoch výkonnosti. Iné hospodárske činnosti, ktoré by predstavovali oprávnené činnosti v rámci taxonómie EÚ, Spoločnosť neidentifikovala.

Zmiernenie klimatických zmien je v súlade s plánom transformácie skupiny Kia, na základe ktorej zvýši podiel bez emisnej mobility a dosiahne klimatickú neutralitu do roku 2045. V tejto súvislosti spoločnosť plnila v roku 2024 záväzok RE100, a teda 100 % elektriny vo výrobe Spoločnosti pochádzalo z obnoviteľných zdrojov energie. V roku 2025 a 2026 Spoločnosť plánuje zvýšiť prínos k zmierneniu klimatických zmien, a to výrobou plne elektrických vozidiel, ktorá sčasti nahradí výrobu emisných vozidiel; na tento plán boli v roku 2024 realizované aj súvisiace investície zo strany spoločnosti.

Hospodárskou činnosťou je taká činnosť, ktorá zahŕňa vstup zdrojov, výrobný proces a výstupy vo forme konkrétneho tovaru alebo konkrétnych služieb, ktoré spoločnosť predáva svojim zákazníkom alebo využíva pre vlastnú spotrebu. Oprávnená

hospodárska činnosť v rámci taxonómie EÚ je taká činnosť, ktorá je opísaná v klimatickom delegovanom akte bez ohľadu na to, či spĺňa niektoré alebo všetky stanovené technické kritériá preskúmania. Činnosť zosúladená s taxonómiou EÚ je taká činnosť, ktorá významne prispieva k plneniu jedného z environmentálnych cieľov, spĺňa technické kritériá preskúmania, zároveň výrazne nenarušuje plnenie zvyšných environmentálnych cieľov a je vykonávaná v súlade minimálnymi zárukami.

## Hospodárske činnosti oprávnené v rámci taxonómie EÚ

### 1. Výroba vozidiel (výroba nízkouhlíkových technológií pre odvetvie dopravy)

Z pohľadu príspevia ku stabilizácii koncentrácie skleníkových plynov v atmosfére a zvýšenia ekologickej mobility Spoločnosť vyrába dopravné prostriedky, a to vozidlá kategórie M1. Táto hospodárska činnosť významne prispieva k zmierneniu zmeny klímy, ak špecifické emisie vozidiel sú nižšie ako 50g CO<sub>2</sub>/km, a to do 31. decembra 2025. Na základe hodnotenia podľa WLTP metodiky toto technické kritérium v roku 2024 spĺňali vozidlá Kia Sportage PHEV a Kia Ceed SW PHEV (PHEV= Plug-in hybrid), keďže ich špecifické emisie sú nižšie ako 50g CO<sub>2</sub>/km; výroba Kia Ceed SW PHEV bola ukončená v apríli 2024.

### 2. Zber a preprava odpadu, ktorý nie je nebezpečný, roztriedeného na zložky pri zdroji

Spoločnosť vykonáva zber a prepravu, ktorá nie je nebezpečný, v súlade s platnými právnymi predpismi. Všetok oddelene zbieraný a prepravovaný odpad je určený na opätovné použitie alebo recykláciu, pričom manažment odpadu je riadený a vykonávaný v súlade s právnymi predpismi a v spolupráci so subjektami, ktoré sú oprávnené a kvalifikované na vykonávanie danej činnosti.

## Hospodárske činnosti zosúladené s taxonómiou EÚ

Spoločnosť vykonala posúdenie v otázke, či hospodárske činnosti oprávnené v rámci taxonómie EÚ spĺňali technické kritériá preskúmania, výrazne nenarušovali plnenie zvyšných environmentálnych cieľov a zároveň boli vykonávané v súlade minimálnymi zárukami.

Vzhľadom na extenzívnosť požiadaviek na preukázanie zosúladenia vo vzťahu ku technickým kritériám preskúmania a nenarušovaniu plnenia zvyšných environmentálnych cieľov pri meniaci sa štruktúre dodávateľského reťazca, ako aj

interpretáčnych nejasností nariadení. Spoločnosť aktuálne a v plnom rozsahu nedisponuje s podporujúcimi dokumentami, na základe ktorých by mohla vyhodnotiť zosúladenie za rok 2024. Z uvedeného dôvodu nebude Spoločnosť za rok 2024 vykazovať posúdenie ani kľúčové ukazovatele výkonnosti zosúladenia.

V rámci prípravy na vykazovanie informácií o udržateľnosti podľa pravidiel a štandardov nadväzujúcich na smernicu CSRD od roku 2026 sa Spoločnosť zameria na kroky, ktoré budú smerovať k tomu, aby disponovala s podporujúcimi dokumentami a informáciami.

## Účtovné metódy pri príprave zverejnení podľa taxonómie EÚ a ďalšie informácie

### 1. Obrat

Ukazovateľ súvisiaci s obratom bol vyčíslený ako podiel obratu z činností, ktoré súvisia s hospodárskymi činnosťami oprávnenými v rámci taxonómie EÚ voči čistému obratu, ktorý predstavujú výnosy Spoločnosti ako sú vykázané v bode 5 poznámok k účtovnej závierke spoločnosti.

### 2. Kapitálové výdavky

Ukazovateľ súvisiaci s kapitálovými výdavkami bol vyčíslený ako podiel z celkových kapitálových výdavkov, ktoré (a) sa týkajú majetku alebo procesov súvisiacich s hospodárskymi činnosťami oprávnenými v rámci taxonómie EÚ, (b) sú súčasťou plánu kapitálových výdavkov súvisiacich s činnosťami oprávnenými v rámci taxonómie EÚ alebo s cieľom zosúladiť cieľové činnosti s taxonómiou EÚ, alebo (c) sú spojené s nákupom výstupu hospodárskych činností oprávnených v rámci taxonómie EÚ a s individuálnymi opatreniami so zámerom znížiť emisie skleníkových plynov danej hospodárskej činnosti prípadne docieľiť, aby sa stala nízkouhlíkovou, na celkových kapitálových výdavkoch Spoločnosti. Kapitálové výdavky boli priradené k individuálnym činnostiam na základe údajov z finančného, ako aj z manažérskeho účtovníctva. V prípade investícií do dlhodobého majetku, ktoré sa využívajú na rôzne hospodárske činnosti prípadne sa využívajú na činnosti oprávnené v rámci taxonómie EÚ, ako aj na činnosti, ktoré nie sú oprávnené v rámci taxonómie EÚ, boli kapitálové výdavky rozdelené pomerne medzi tieto činnosti na základe podielu výnosov z týchto činností na úhrnných výnosoch z týchto činností.

Za kapitálové výdavky Spoločnosť považuje prírastky hmotného a nehmotného majetku ako aj prírastky vyplývajúce z uznania práva na používanie majetku podľa IFRS 16 tak ako sú vykázané v bodoch 11, 12 a 13 poznámok k účtovnej závierke Spoločnosti.

### 3. Prevádzkové výdavky

Ukazovateľ súvisiaci s prevádzkovými výdavkami bol vyčíslený ako podiel z celkových prevádzkových výdavkov, ktoré (a) sa týkajú majetku alebo procesov súvisiacich s hospodárskymi činnosťami v súlade s taxonómiou EÚ, (b) sú súčasťou plánu výdavkov súvisiacich s činnosťami v súlade s taxonómiou EÚ alebo s cieľom zosúladiť cieľové činnosti s taxonómiou EÚ alebo (c) sú spojené s nákupom výstupu hospodárskych činností v súlade s taxonómiou EÚ a s individuálnymi opatreniami so zámerom znížiť emisie skleníkových plynov danej hospodárskej činnosti prípadne docieľiť, aby sa stala nízkouhlíkovou, ako aj s individuálnymi opatreniami v oblasti renovácie budov, na celkových prevádzkových výdavkoch. Prevádzkové výdavky boli priradené k individuálnym činnostiam na základe údajov z finančného, ako aj z manažérskeho účtovníctva. V prípade prevádzkových výdavkov, ktoré sa týkajú majetku, ktorý sa využíva na rôzne hospodárske činnosti prípadne sa využíva na činnosti oprávnené v rámci taxonómie EÚ, ako aj na činnosti, ktoré nie sú oprávnené v rámci taxonómie EÚ, boli prevádzkové výdavky rozdelené pomerne medzi tieto činnosti na základe podielu výnosov z týchto činností na úhrnných výnosoch z týchto činností.

Za prevádzkové výdavky Spoločnosť považuje najmä nakupované náklady na údržbu a opravy, spotrebovaný materiál na údržbu a opravy a náklady na zamestnancov vykonávajúcich údržbu a opravy majetku, ktoré sú nevyhnutné na zabezpečenie nepretržitého a účinného fungovania súvisiaceho s oprávnenými činnosťami v rámci taxonómie EÚ.

### 4. Spoločné kontextové informácie pre ukazovatele

Keďže Spoločnosť nevykazuje za rok 2024 zosúladenie s taxonómiou EÚ, zverejnenia týkajúce sa kľúčových ukazovateľov budú obsahovať nulové výsledky v tých častiach, ktoré sa týkajú zosúladenia. V nadväznosti na nevykazovanie zosúladenia a alokovanie všetkých ukazovateľov na oprávnenosť, podiely za rok 2024 a rok 2023 v časti oprávnenia v rámci taxonómie EÚ nie sú porovnateľné.

## Podiel obratu

Hospodárske činnosti	Kód(y)	„Absolútny obrat (v tis. EUR)“	„Podiel obratu (%)“	Kritériá významného prínosu							Kritériá týkajúce sa zásady „výrazne nenarušiť“							Podiel obratu zosúladený s taxonómiou/ oprávneného v rámci taxonómie, rok N (%)	Podiel obratu zosúladený s taxonómiou/ oprávneného v rámci taxonómie, N-1 (%)	„Kategória (podporná činnosť)“	„Kategória (prechodná činnosť)“
				„Zmierenie zmeny klímy (%)“	„Adaptácia na zmenu klímy (%)“	„Vodné a morské zdroje (%)“	„Obchodné hospodárstvo (%)“	„Znečistenie životného prostredia (%)“	„Biodiverzita a ekosystémy (%)“	„Zmierenie zmeny klímy (áno/ nie)“	„Adaptácia na zmenu klímy (áno/ nie)“	„Vodné a morské zdroje (áno/ nie)“	„Obchodné hospodárstvo (áno/ nie)“	„Znečistenie životného prostredia (áno/ nie)“	„Biodiverzita a ekosystémy (áno/ nie)“	„Minimálne záruky (áno/ nie)“					
<b>A. ČINNOSTI OPRÁVNENÉ V RÁMCI TAXONÓMIE</b>																					
<b>A.1. Environmentálne udržateľné činnosti (zosúladené s taxonómiou)</b>																					
Výroba nízkouhlíkových dopravných prostriedkov			0															0	14,8	podporná	
Zber a preprava odpadu, ktorý nie je nebezpečný, roztriedeného na zložky pri zdroji			0															0	0,2		
Obrat z environmentálne udržateľných činností (zosúladených s taxonómiou) (A.1.)			0															0	15,0		
<b>A.2. Činnosti oprávnené v rámci taxonómie, ale nie environmentálne udržateľné (činnosti nezosúladené s taxonómiou)</b>																					
Výroba nízkouhlíkových dopravných prostriedkov	3.3	7 485 543	92,7																0,0		
Zber a preprava odpadu, ktorý nie je nebezpečný, roztriedeného na zložky pri zdroji	5.5	18 438	0,2																		
Obrat činností oprávnených v rámci taxonómie, ale nie environmentálne udržateľných (činnosti nezosúladené s taxonómiou) (A.2.)		7 503 981	92,9															92,9	78,3		
Spolu (A.1. + A.2)		7 503 981	92,9															92,9	93,3		
<b>B. ČINNOSTI NEOPRÁVNENÉ V RÁMCI TAXONÓMIE</b>																					
Obrat z činností neoprávnených v rámci taxonómie (B)		573 819	7,1																		
Spolu (A+B)		8 077 800	100																		

## Podiel kapitálových výdavkov

Hospodárske činnosti	Kód(y)	Kritériá významného prínosu								Kritériá týkajúce sa zásady „výrazne nenarušiť“								„Podiel kapitálových výdavkov zosúladených s taxonómiou / oprávnených v rámci taxonómie rok N (%)“	„Podiel kapitálových výdavkov zosúladených s taxonómiou / oprávnených v rámci taxonómie, rok N - 1 (%)“	„Kategorória (podporná činnosť)“	„Kategorória (prechodná činnosť)“
		„Absolútne kapitálové výdavky (v tis. EUR)“	„Podiel kapitálových výdavkov (%)“	„Zmierenie zmeny klímy (%)“	„Adaptácia na zmenu klímy (%)“	„Vodné a morské zdroje (%)“	„Obchodné hospodárstvo (%)“	„Znečisťovanie životného prostredia (%)“	„Biodiverzita a ekosystémy (%)“	„Zmierenie zmeny klímy (áno/nie)“	„Adaptácia na zmenu klímy (áno/nie)“	„Vodné a morské zdroje (áno/nie)“	„Obchodné hospodárstvo (áno/nie)“	„Znečisťovanie životného prostredia (áno/nie)“	„Biodiverzita a ekosystémy (áno/nie)“	„Minimálne záruky (áno/nie)“					
<b>A. ČINNOSTI OPRÁVNENÉ V RÁMCI TAXONÓMIE</b>																					
<b>A.1. Environmentálne udržateľné činnosti (zosúladené s taxonómiou)</b>																					
Výroba nízkouhlíkových dopravných prostriedkov	3.3		0															0	14,7	podporná	
Kapitálové výdavky z environmentálne udržateľných činností (zosúladených s taxonómiou) (A.1.)			0															0	14,7		
<b>A.2. Činnosti oprávnené v rámci taxonómie, ale nie environmentálne udržateľné (činnosti nezosúladené s taxonómiou)</b>																					
Výroba nízkouhlíkových dopravných prostriedkov	3.3	77 845	93,9																		
Kapitálové výdavky z činností oprávnených v rámci taxonómie, ale nie environmentálne udržateľných (činnosti nezosúladené s taxonómiou) (A.2.)		77 845	93,9															93,9	78,1		
Spolu (A.1. + A.2)		77 845	93,9															93,9	92,9		
<b>B. ČINNOSTI NEOPRÁVNENÉ V RÁMCI TAXONÓMIE</b>																					
Kapitálové výdavky z činností neoprávnených v rámci taxonómie (B)		5 085	6,1																		
Spolu (A+B)		82 930	100																		

## Podiel prevádzkových výdavkov

Hospodárske činnosti	Kód(y)	Kritériá významného prínosu								Kritériá týkajúce sa zásady „výrazne nenarušif“						„Minimálne záruky (áno/nie)“	Podiel prevádzkových výdavkov zosúladených s taxonómiou / oprávnených v rámci taxonómie rok N (%)	„Podiel prevádzkových výdavkov zosúladených s taxonómiou / oprávnených v rámci taxonómie, rok N-1 (%)“	„Kategorizácia (podporná činnosť)“	„Kategorizácia (prechodná činnosť)“
		„Absolútne prevádzkových výdavkov (v tis. EUR)“	„Podiel prevádzkových výdavkov (%)“	„Zmierenie zmeny klímy (%)“	„Adaptácia na zmenu klímy (%)“	„Vodné a morské zdroje (%)“	„Obchodné hospodárstvo (%)“	„Znečisťovanie životného prostredia (%)“	„Biodiverzita a ekosystémy (%)“	„Zmierenie zmeny klímy (áno/nie)“	„Adaptácia na zmenu klímy (áno/nie)“	„Vodné a morské zdroje (áno/nie)“	„Obchodné hospodárstvo (áno/nie)“	„Znečisťovanie životného prostredia (áno/nie)“	„Biodiverzita a ekosystémy (áno/nie)“					
<b>A. ČINNOSTI OPRÁVNENÉ V RÁMCI TAXONÓMIE</b>																				
<b>A.1. Environmentálne udržateľné činnosti (zosúladené s taxonómiou)</b>																				
Výroba nízkoúhlíkových dopravných prostriedkov	3.3	0															0	13,9	podporná	
Prevádzkové výdavky z environmentálne udržateľných činností (zosúladených s taxonómiou) (A.1.)		0															0	13,9		
<b>A.2. Činnosti oprávnené v rámci taxonómie, ale nie environmentálne udržateľné (činnosti nezosúladené s taxonómiou)</b>																				
Výroba nízkoúhlíkových dopravných prostriedkov	3.3	23 027	86,1																	
Prevádzkové výdavky z činností oprávnených v rámci taxonómie, ale nie environmentálne udržateľných (činnosti nezosúladené s taxonómiou) (A.2.)		23 027	86,1														86,1	73,9		
Spolu (A.1. + A.2)		23 027	86,1														86,1	87,9		
<b>B. ČINNOSTI NEOPRÁVNENÉ V RÁMCI TAXONÓMIE</b>																				
Prevádzkové výdavky z činností neoprávnených v rámci taxonómie (B)		3 727	13,9																	
Spolu (A+B)		26 754	100																	

## 5. Systém manažérstva kvality

Kia Slovakia sa usiluje o trvalé zvyšovanie spokojnosti koncových zákazníkov. Dosahuje to prostredníctvom kontinuálneho zdokonaľovania kvality produkovaných motorov a automobilov. Zároveň sa zameriava na zlepšovanie pohodlia posádky, rozširovanie dostupnosti produktového portfólia a služieb mobility. Dôležitou súčasťou je aj dosahovanie vyššej bezpečnosti vozidiel a zavádzanie nových bezpečnostných prvkov.

Dodržiavanie aktuálnej legislatívy v automobilovom sektore si vyžaduje permanentné vylepšenia. Tie sa týkajú predovšetkým redukcie emisií a zvyšovania ochrany nielen pasažierov, ale aj ostatných účastníkov dopravy vrátane chodcov.

Aby Kia Slovakia splnila legislatívne požiadavky a zachovala si konkurencieschopnosť, navyšuje investície do nových modelov, hybridných pohonov a existujúcich motorizácií. Rovnako investuje aj do modernizácie výrobných, testovacích a kontrolných zariadení.

### Najvýznamnejšie investície v rámci skupiny Riadenie Kvality v roku 2024

1. Dokončenie investície nákupu novej environmentálnej komory na testovanie dielov ako aj celého vozidla, ktorej pridanými hodnotami sú zvýšená bezpečnosť pri práci, možnosť testovania batériových elektrických vozidiel, široká škála teplotného rozsahu testovania od mínusových až po plusového hodnoty a iné environmentálne faktory slúžiace na overenie kvality vyrábaných modelov.
2. 3D skenovacie zariadenie ako aj X-Ray skenovacie zariadenie na vyhodnotenie kvality komponentov a na kontrolu vnútornej štruktúry dielov v prípade preverovania chybného komponentu.
3. Začatie stavebných prác nových parkovacích miest a inštalácia vysokorychlostných nabíjajúcich staníc určených na nabíjanie batériových elektrických vozidiel v areáli závodu s cieľom podpory vývoja nových čisto elektrických vozidiel, ktoré bude spoločnosť vyrábať.

Medzi menšie investície patrili nákupy ďalších nových elektronických diagnostických zariadení, resp. vylepšenia už existujúcich kontrolných zariadení v procesoch výroby vozidiel, ako aj výroby motorov a karosérií.

V prvom štvrtroku 2024 bola spustená výroba nového modelového roku 2025 Kia Sportage a Kia Ceed. Jeho súčasťou boli zmeny z pohľadu zákazníkov a ich bezpečnosti, označené ako GSR2 (General Safety Regulation 2), ktoré nadobudli platnosť v Európskej únii od septembra 2024. Rovnako boli zmenené aj motorové časti a manažment riadenia motora tak, aby vyrábané vozidlá spĺňali náležitosti emisnej normy EURO 6e, ktorá rovnako vstúpila do platnosti v roku 2024. Veľké množstvo zmien v rôznych riadiacich jednotkách týkalo nielen softwaru ale aj hardwaru. Bolo potrebné vykonávať validačné testy z pohľadu kvality ako aj schvaľovanie dielov do štandardnej výroby. Všetky kontrolné fázy boli ukončené úspešne pred spustením sériovej výroby. Rovnako všetky zainteresované oddelenia v rámci skupiny Kvalita monitorovali nábeh sériovej výroby, ako aj začiatok predaja vozidiel a uskutočnili niekoľko doplňujúcich validačných testov v sériovej časti, ako aj reklamácie od zákazníkov pri nábehu výroby. Všetky stanovené míľniky a ciele kvality pre rok 2024 boli splnené.

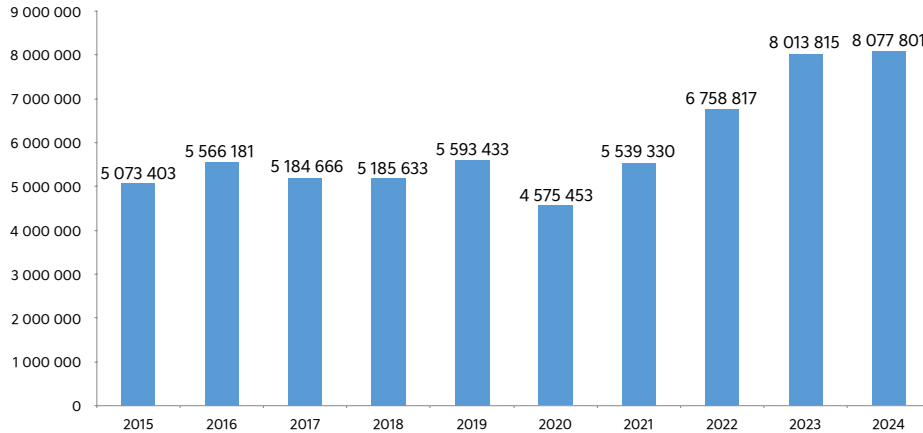




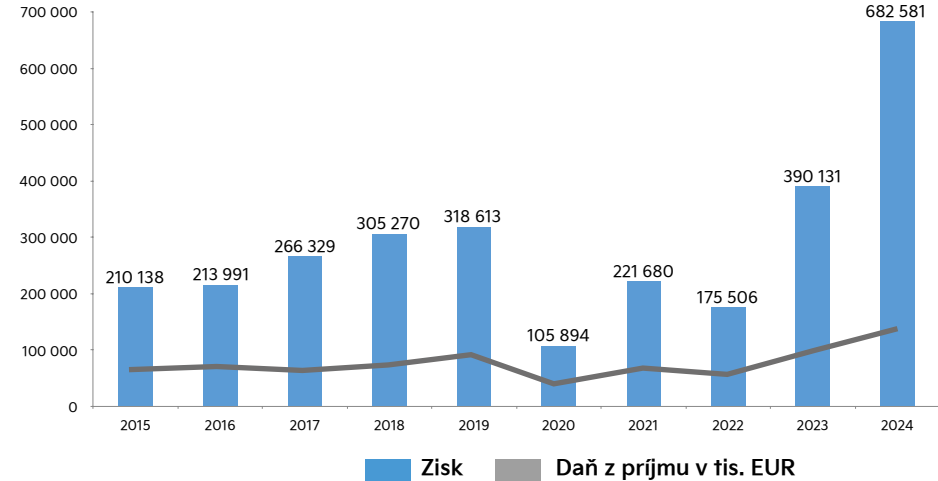


# 6. Ročná závierka

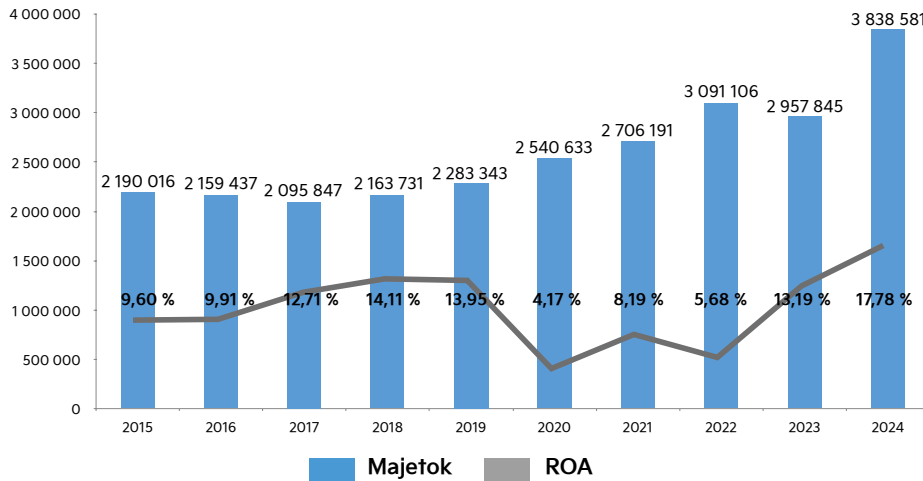
Tržby v tis. EUR



Zisk a daň z príjmu v tis. EUR



Majetok v tis. EUR / ROA



## Rozdelenie zisku

Valné zhromaždenie materskej spoločnosti rozhodne o rozdelení zisku za účtovné obdobie roku 2024 v hodnote 682 581 tis. EUR

Návrh štatutárneho orgánu valného zhromaždenia je takýto:

- Rezervný fond sa nebude navyšovať,
- Distribúcia zisku za účtovné obdobie roku 2024 bude rozhodnutá na valnom zhromaždení.

Valné zhromaždenie sa bude konať v prvom polroku 2025.

## Výkaz komplexného výsledku hospodárenia za rok končiaci sa 31. decembrom 2024 v tisíoch EUR

	Pozn.	2024	2023
Výnosy	5	8 077 801	8 013 815
Náklady predaja	6	-7 118 808	-7 390 609
<b>Hrubý zisk</b>		<b>958 993</b>	<b>623 206</b>
Administratívne a odbytové náklady	7	-173 201	-157 633
<b>Zisk z prevádzkovej činnosti</b>		<b>785 792</b>	<b>465 573</b>
Úrokové náklady		-369	-26
Ostatné finančné náklady		-3 806	-6 043
Úrokové výnosy		59 860	32 240
Ostatné finančné výnosy		3 400	3 628
<b>Finančné výnosy / (náklady), netto</b>	<b>8</b>	<b>59 085</b>	<b>29 799</b>
Ostatné (náklady) / výnosy	9	-2 856	-959
<b>Zisk pred zdanením</b>		<b>842 021</b>	<b>494 413</b>
Splatná a odložená daň z príjmov	10	-159 440	-104 282
<b>Zisk za účtovné obdobie</b>		<b>682 581</b>	<b>390 131</b>
Ostatný komplexný výsledok hospodárenia		0	0
<b>Komplexný výsledok hospodárenia za rok</b>		<b>682 581</b>	<b>390 131</b>

## Výkaz zmien vo vlastnom imaní za rok končiaci sa 31. decembrom 2024

	Základné imanie	Zákonný rezervný fond	Nerozde- lený zisk minulých období	Celkom
	(Pozn. 21)	(Pozn. 21)		
<b>Stav k 1. januáru 2023</b>	<b>433 323</b>	<b>43 332</b>	<b>1 329 019</b>	<b>1 805 674</b>
Komplexný výsledok hospodárenia za rok	0	0	390 131	390 131
Výplata dividend	0	0	-735 621	-735 621
<b>Stav k 31. decembru 2023</b>	<b>433 323</b>	<b>43 332</b>	<b>983 529</b>	<b>1 460 184</b>
<b>Stav k 1. januáru 2024</b>	<b>433 323</b>	<b>43 332</b>	<b>983 529</b>	<b>1 460 184</b>
Komplexný výsledok hospodárenia za rok	0	0	682 581	682 581
<b>Stav k 31. decembru 2024</b>	<b>433 323</b>	<b>43 332</b>	<b>1 666 110</b>	<b>2 142 765</b>



Výkaz o finančnej situácii k 31.decembru 2024	Pozn.	31. december 2024	31. december 2023
<b>Majetok</b>			
Nehnutelnosti, stroje a zariadenia	11	439 142	489 160
Nehmotný majetok	12	8 288	7 447
Právo na užívanie majetku		2 877	3 128
Pohľadávky z prefakturácie záručných opráv		21 831	22 615
Odložené daňové pohľadávky		143 338	75 780
<b>Dlhodobý majetok celkom</b>		<b>615 476</b>	<b>598 130</b>
Zásoby	17	477 346	483 000
Pohľadávky z obchodného styku a ostatné pohľadávky	18	1 008 567	895 523
Peňažné prostriedky a peňažné ekvivalenty	19	49 847	120 465
Náklady budúcich období	16	913	234
Pôžička spriazenej osobe		1 686 432	860 493
<b>Obežný majetok celkom</b>		<b>3 223 105</b>	<b>2 359 715</b>
<b>Majetok celkom</b>		<b>3 838 581</b>	<b>2 957 845</b>
Vlastné imanie			
Základné imanie	21	433 323	433 323
Zákonný rezervný fond	21	43 332	43 332
Nerozdelený zisk minulých období		1 666 110	983 529
<b>Vlastné imanie celkom</b>		<b>2 142 765</b>	<b>1 460 184</b>
Závazky			
Úročené úvery a pôžičky	22	2 699	2 944
Rezervy	15	326 521	251 303
Závazky zo zmlúv	14	206 344	171 549
<b>Dlhodobé záväzky celkom</b>		<b>535 564</b>	<b>425 796</b>
Úročené úvery a pôžičky	22	245	244
Závazky z obchodného styku a ostatné záväzky	23	731 614	758 803
Rezervy	15	271 383	212 874
Závazky zo zmlúv		30 489	30 157
Daň z príjmov		126 521	69 787
<b>Krátkodobé záväzky celkom</b>		<b>1 160 252</b>	<b>1 071 865</b>
<b>Závazky celkom</b>		<b>1 695 816</b>	<b>1 497 661</b>
<b>Vlastné imanie a záväzky celkom</b>		<b>3 838 581</b>	<b>2 957 845</b>

### Výkaz peňažných tokov za rok končiaci sa 31. decembrom 2024

Peňažné toky z prevádzkovej činnosti	Pozn.	31. december 2024	31. december 2023
Zisk za účtovné obdobie		682 581	390 131
Úpravy o:			
Odpisy nehnuteľností, strojov a zariadení a nehmotného majetku, majetku s právom na používanie, znížené o rozpustné dotácie	11,12,13	131 479	136 639
Opravná položka k zásobám		1 654	2 213
Opravná položka k nehnuteľnostiam, strojom a zariadeniam	11	0	5 362
Likvidácia nehnuteľností, strojov a zariadení pri vyradení		319	41
Úrokové náklady	8	369	26
Úrokové výnosy	8	-59 860	-32 240
Nerealizované kurzové (zisky) / straty		-2 064	1 686
Rezervy na záručné opravy	15	164 215	148 393
Daňový náklad	10	159 440	104 282
Strata / (Zisk) z predaja nehnuteľností, strojov a zariadení		65	-32
Úbytok emisných kvót	12	1 648	1 426
<b>Prevádzkový zisk pred zmenou pracovného kapitálu</b>		<b>1 079 846</b>	<b>757 927</b>
Úbytok / (Prírastok) zásob	17	4 000	96 204
(Prírastok) / Úbytok pohľadávok z obchodného styku a ostatných pohľadávok	18	-105 191	280 866
(Úbytok) / Prírastok záväzkov z obchodného styku a ostatných záväzkov	23	-42 271	-5 722
Prírastok / (Úbytok) zmluvných záväzkov	14	35 127	44 984
Prírastok / (Úbytok) ostatných rezerv	15	31 046	36 271
<b>Peňažné prostriedky z prevádzkovej činnosti</b>		<b>1 002 557</b>	<b>1 210 530</b>
Prijaté úroky z obchodných úverov a bankových vkladov		4 215	2 674
Zaplatené úroky z lízingov		-24	-26
Prijaté úroky z financovania pohľadávok a bankových vkladov		-344	0
Zaplatená daň		-170 265	-69 689

Uhradené náklady na záručné opravy	15	-117 078	-133 474
Prijaté výnosy z prefakturácie záručných opráv	15	49 713	57 779
<b>Čisté peňažné toky z prevádzkovej činnosti</b>		<b>768 774</b>	<b>1 067 794</b>
<b>Peňažné toky z investičnej činnosti</b>			
Obstaranie nehnuteľností, strojov a zariadení	11	-65 930	-43 696
Obstaranie nehmotného majetku	12	-3 399	-5 007
(Poskytnutie) / Splátky pôžičky spriaznenej osobe	20	-825 939	-264 254
Príjmy z predaja nehnuteľností, strojov a zariadení		295	828
Úroky prijaté z úveru od spriaznenej osoby	8	55 645	29 566
<b>Čisté peňažné toky použité v investičnej činnosti</b>		<b>-839 328</b>	<b>-282 563</b>
<b>Peňažné toky z finančnej činnosti</b>			
Lízingové splátky		-244	-242
Splatenie dividend	4	0	-735 621
<b>Čisté peňažné toky použité vo finančnej činnosti</b>		<b>-244</b>	<b>-735 863</b>
Čistý (úbytok) / prírastok peňažných prostriedkov a peňažných ekvivalentov		-70 798	49 368
Peňažné prostriedky a peňažné ekvivalenty na začiatku roka		120 465	71 770
Kurzové rozdiely z peňažných prostriedkov a ekvivalentov peňažných prostriedkov		180	-673
<b>Peňažné prostriedky a peňažné ekvivalenty na konci roka</b>		<b>49 847</b>	<b>120 465</b>

## Poznámky k účtovnej závierke:

### 1. Všeobecné informácie o účtovnej jednotke

Kia Slovakia s. r. o. (ďalej len Spoločnosť) je spoločnosť založená na Slovensku. Spoločnosť bola založená 13. februára 2004 a zapísaná do Obchodného registra 26. februára 2004 (Obchodný register Okresného súdu Žilina, Oddiel s.r.o., vložka č. 15074/L).

#### Adresa spoločnosti je nasledovná:

Kia Slovakia s. r. o.  
IČO: 35 876 832  
DIČ: 2021787801  
Sv. Jána Nepomuckého 1282/1  
Teplička nad Váhom 013 01  
Slovensko

Hlavnými činnosťami Spoločnosti sú výroba a predaj automobilov, motorov a náhradných dielov.

Účtovná závierka Spoločnosti bola zostavená k 31. decembru 2024 a za príslušný rok a bola zostavená schválená konateľmi Spoločnosti 3. februára 2025.

#### Orgány Spoločnosti:

Konatelia: Geon Won Shin  
Uk Jeon

#### Informácie o materskej spoločnosti skupiny

Spoločnosť sa zahŕňa do konsolidovanej účtovnej závierky spoločnosti Kia Corporation, 12, Heolleung-ro, Seocho-gu, Seoul, Kórea, ktorá je materskou spoločnosťou. Tieto konsolidované výkazy sú dostupné verejnosti na burze v Soule, Južná Kórea.

### 2. Vyhlásenie o zhode

Účtovná závierka bola zostavená v súlade s Medzinárodnými štandardmi pre finančné výkazníctvo (IFRS) v znení prijatom Európskou úniou (EU).

### 3. Východiská pre zostavenie

Účtovná závierka bola zostavená podľa zásady historických obstarávacích cien.

## Funkčná mena

Údaje v účtovnej závierke sú uvedené v mene euro (EUR), ktorá je funkčnou menou Spoločnosti, a sú zaokrúhlené na celé tisíce.

## Použitie odhadov a úsudkov

Zostavenie účtovnej závierky v súlade s IFRS vyžaduje, aby vedenie Spoločnosti urobilo úsudky, odhady a predpoklady, ktoré ovplyvňujú aplikáciu účtovných postupov a hodnotu vykazovaného majetku, záväzkov, výnosov a nákladov. Odhady a súvisiace predpoklady sú založené na minulých skúsenostiach a iných rozličných faktoroch, považovaných za primerané okolnostiam, na základe ktorých sa formuje východisko pre posúdenie účtovných hodnôt majetku a záväzkov, ktoré nie sú zrejmé z iných zdrojov. Skutočné výsledky sa môžu líšiť od odhadov.

Odhady a súvisiace predpoklady sú neustále prehodnocované. Korekcie účtovných odhadov sú vykázané v období, v ktorom je odhad korigovaný, ak korekcia ovplyvňuje iba toto obdobie alebo v období korekcie a v budúcich obdobiach, ak korekcia ovplyvňuje toto aj budúce obdobia.

Informácie o významných oblastiach neistoty odhadov a kritických úsudkov pri používaní účtovných postupov, ktoré majú najvýznamnejší vplyv na sumu vykázanú v účtovnej závierke, sú opísané v nasledujúcich poznámkach:

- Poznámka 14 - Záväzky zo zmlúv
- Poznámka 15 - Rezerva na záručné opravy

## 4. Významné účtovné zásady

Účtovné zásady uvedené v nasledujúcich bodoch sa konzistentne aplikovali vo všetkých obdobiach vykázaných v tejto účtovnej závierke.

### a) Cudzía mena

Transakcie v cudzích menách sú prepočítavané na eurá kurzom cudzej meny platným v deň predchádzajúci dňu uskutočnenia transakcie. Peňažné položky majetku a záväzkov v cudzej mene ku dňu, ku ktorému sa zostavuje účtovná závierka, sú prepočítané na eurá kurzom cudzej meny platným ku dňu, ku ktorému sa účtovná závierka zostavuje. Kurzové rozdiely z prepočtu cudzej meny sa vykazujú vo výkaze komplexného výsledku hospodárenia. Nepeňažné položky majetku a záväzkov v cudzej mene, ktoré sú ocenené v historických cenách, sú prepočítané kurzom cudzej meny platným v deň predchádzajúci dňu uskutočnenia transakcie. Nepeňažné položky majetku a záväzkov v cudzej mene, ktoré sa oceňujú reálnou hodnotou, sa prepočítajú na eurá kurzom cudzej meny platným v deň určenia ich reálnej hodnoty.

## b) Nehnutel'nosti, stroje a zariadenia

### i. Vlastný majetok

Položky nehnuteľností, strojov a zariadení sa vykazujú v obstarávacej cene zníženej o kumulované odpisy (pozri nižšie) a straty zo zníženia hodnoty (pozri účtovnú zásadu h). Obstarávacia cena majetku vytvoreného vlastnou činnosťou zahŕňa náklady na materiál, priamu prácu a primeraný podiel výrobného režie. Obstarávacia cena zahŕňa v relevantných prípadoch aj náklady na demontáž a odstránenie položiek majetku a uvedenie miesta, na ktorom sa nachádzajú, do jeho pôvodného stavu.

Náklady na úvery a pôžičky, ktoré sa priamo vzťahujú k obstaraniu, výstavbe alebo výrobe kvalifikovateľného majetku, sú kapitalizované do obstarávacej hodnoty majetku.

Ak položky nehnuteľností, strojov a zariadení majú rôznu dobu použiteľnosti, potom sú účtované ako samostatné položky nehnuteľností, strojov a zariadení.

### ii. Následné výdavky

Spoločnosť vykazuje ako súčasť účtovnej hodnoty príslušnej položky nehnuteľností, strojov a zariadení náklady na výmenu takejto položky v čase ich vzniku, ak je pravdepodobné, že z danej položky budú Spoločnosti plynúť budúce ekonomické úžitky a tieto náklady sa dajú spoľahlivo oceniť. Vymenená položka sa v tom istom okamihu odúčtuje. Všetky ostatné náklady sa vykazujú vo výkaze komplexného výsledku hospodárenia v tom období, v ktorom vznikli.

### iii. Odpisy

Odpisy sú vykázané vo výkaze komplexného výsledku hospodárenia na rovnomernom základe počas odhadovanej doby použiteľnosti jednotlivých položiek nehnuteľností, strojov a zariadení. Odhadované doby použiteľnosti sú nasledovné:

- |                       |             |
|-----------------------|-------------|
| • budovy              | 20-30 rokov |
| • stroje a zariadenia | 3-15 rokov  |
| • formy               | 4-5 rokov   |
| • ostatné             | 2-4 roky    |

Majetok sa odpisuje odo dňa obstarania alebo, v prípade majetku vytvoreného vlastnou činnosťou, odo dňa kedy je majetok dokončený a pripravený na používanie. Náklady na opravy a údržbu nehnuteľností, strojov a zariadení, ktoré vznikli v súvislosti s obnovením alebo udrжанím budúcich očakávaných ekonomických úžitkov z majetku, sa vykazujú ako náklady v tom období, v ktorom vznikli. Metódy odpisovania, doby použiteľnosti a účtovné hodnoty sa prehodnocujú ku dňu, ku ktorému sa zostavuje účtovná závierka.

#### iv. Dotácie zo štátneho rozpočtu k nehnuteľnostiam, strojom a zariadeniam

Spoločnosť má nárok na štátne dotácie súvisiace s obstaraním nehnuteľností, strojov a zariadení, ak budú splnené určité podmienky. Podmienky sú stanovené v investičnej zmluve uzavretej medzi Spoločnosťou a Slovenskou republikou alebo v rozhodnutiach Ministerstva hospodárstva Slovenskej republiky. Poskytnuté dotácie znižujú obstarávaciu hodnotu nehnuteľností, strojov a zariadení a sú odpisované počas doby použiteľnosti odo dňa ich zaradenia do užívania. Nepreťažné dotácie sa oceňujú trhovou cenou v momente ich prijatia.

#### c) Nehmotný majetok

##### i. Vlastný majetok

Nehmotný majetok obstaraný Spoločnosťou má určitú dobu použiteľnosti a oceňuje sa obstarávacou cenou zníženou o oprávky a straty zo zníženia hodnoty (pozri účtovnú zásadu h).

##### ii. Následné výdavky

Následné náklady sa vykazujú ako nehmotný majetok len vtedy, ak zvýšia budúce ekonomické úžitky obsiahnuté v položke nehmotného majetku, ktorého sa týkajú. Všetky ostatné náklady sa vykazujú ako náklad v komplexnom výsledku hospodárenia v tom období, v ktorom vznikli.

##### iii. Odpisy

Odpisy sa vykazujú vo výkaze komplexného výsledku hospodárenia na rovnomernom základe počas odhadovanej doby použiteľnosti jednotlivých položiek nehmotného majetku. Odhadované doby použiteľnosti sú nasledovné:

- softvér 4-6 rokov
- ostatný nehmotný majetok 4-5 rokov

##### iv. Emisné kvóty

Emisné kvóty sa obstarávajú len na vlastné použitie a účtujú sa ako nehmotný majetok. Nakúpené emisné kvóty sa oceňujú v obstarávacej cene. Emisné kvóty alokované vládou sa vykazujú v nominálnej hodnote k dátumu prijatia.

Použitie emisné kvóty sa účtujú do nákladov predaja spolu s časťou dotácie, ktorá sa k nim vzťahuje.

#### d) Právo na užívanie majetku, záväzky z lízingu

Pri uzavretí zmluvy spoločnosť posudzuje či zmluva obsahuje nájom. Zmluva predstavuje nájomnú zmluvu, respektíve obsahuje nájom, ak prenáša právo kontrolovať užívanie identifikovaného majetku počas určitého obdobia za protihodnotu. Spoločnosť považuje zmluvu za nájom, ak spĺňa všetky nasledujúce podmienky:

- existuje identifikovaný majetok, či už explicitne alebo implicitne, a
- nájomca získa v podstate všetky ekonomické úžitky z užívania identifikovaného majetku, a
- nájomca má právo riadiť užívanie identifikovaného majetku.

Pri prvotnom vykázani a následnom prehodnotení zmluvy, ktorá obsahuje lízingovú a nelízingovú zložku, spoločnosť alokuje protihodnotu v zmluve ku každej lízingovej zložke na základe relatívnej samostatnej ceny lízingovej zložky a súhrnnej samostatnej ceny nelízingových zložiek. Spoločnosť vykazuje právo na užívanie majetku a záväzkov z prenájmu na začiatku nájmu. Majetok s právom na užívanie sa prvotne oceňuje obstarávacou cenou, ktorá zahŕňa počiatočnú sumu záväzku z nájmu, všetky lízingové platby uskutočnené k dátumu začatia alebo pred ním, akékoľvek počiatočné priame náklady, ktoré vznikli, znížené o prípadné prijaté stimuly na lízing.

Pri určovaní doby nájmu spoločnosť zohľadňuje dĺžku lízingového obdobia a možnosť jeho predčasného ukončenia alebo predĺženia. Pri posudzovaní pravdepodobnosti uplatnenia možnosti predĺženia alebo predčasného ukončenia lízingu spoločnosť zohľadňuje všetky relevantné skutočnosti a okolnosti, ktoré poskytujú ekonomické podnety na uplatnenie (neuplatnenie) týchto možností. Obdobie, počas ktorého možno zmluvu predĺžiť (alebo obdobie, ktoré nasleduje po možnosti predčasného ukončenia zmluvy), bude zahrnuté do doby nájmu len v prípade, ak je spoločnosť s primeranou istotou presvedčená, že k predĺženiu dôjde.

Právo na užívanie majetku sa odpisuje lineárnou metódou počas doby nájmu od začatia nájmu až po jeho ukončenie. V prípade, ak nájom zahŕňa aj prevod vlastníctva alebo kúpnu opciu, právo na užívanie majetku sa odpisuje lineárnou metódou počas doby použiteľnosti majetku. Odpisovať sa začína dňom začatia nájmu. Posúdenie možného znehodnotenia práva na užívanie majetku sa uskutočňuje podobným spôsobom ako posúdenie zníženia hodnoty dlhodobého hmotného majetku, ktoré je opísané v účtovnej politike 4 h) Zníženie hodnoty. Záväzkov z nájmu sa prvýkrát oceňuje v deň sprístupnenia prenajatého majetku nájomcovi (dátum začiatku nájmu). Záväzkov z nájmu sa prvotne oceňuje v súčasnej hodnote lízingových splátok počas doby nájmu, ktoré neboli zaplatené k dátumu počiatočného ocenenia s použitím diskontnej sadzby, ktorá predstavuje prírastkovú úrokovú sadzbu nájomcu (tzv.

„the incremental borrowing rate“). Prírastková úroková sadzba nájomcu bola stanovená na základe dostupných finančných informácií týkajúcich sa spoločnosti. Následné precenenie lízingového záväzku sa vykonáva v prípade, že dôjde k zmene platby za nájom na základe zmeny indexu alebo sadzby použitej pri stanovení platieb, zmena odhadu posúdenia pravdepodobnosti očakávanej platby v rámci uplatnenia kúpnej opcie, alebo Spoločnosť zmena doby nájmu z dôvodu uplatnenia možnosti na predĺženie prípadne predčasné ukončenie zmluvy. Akékoľvek následné prehodnotenie záväzku z týchto dôvodov bude mať vplyv aj na ocenenie práva na užívanie majetku. Ak by to viedlo k zápornej hodnote práva na užívanie majetku, zostávajúci vplyv sa vykáže s vplyvom na výsledok hospodárenia (takže výsledné právo na užívanie majetku bude vykázané v nulovej hodnote).

Spoločnosť sa rozhodla nevykazovať majetok a záväzky z lízingu pri krátkodobých lízingoch pre všetky typy lízingov, ktorých doba lízingu je 12 mesiacov alebo menej. Spoločnosť vykazuje lízingové splátky spojené s týmito lízingami ako náklad lineárne počas doby lízingu. Spoločnosť sa tiež rozhodla nevykazovať majetok z práva na užívanie a záväzky z lízingu pri zmluvách, ktorých hodnota prenajatého majetku je nižšia ako 5 000 EUR. Odhadovaná hodnota majetku je založená na predpoklade, že ide o nový majetok. Ak hodnotu majetku nemožno spoľahlivo určiť, nepovinná výnimka sa neuplatňuje.

Spoločnosť vykazuje majetok s právom užívania ako súčasť dlhodobého majetku a záväzky z lízingu ako krátkodobé a dlhodobé záväzky z lízingu vo výkaze o finančnej situácii. Spoločnosť vykazuje lízingové transakcie vo výkaze peňažných tokov nasledovne:

- splátky istiny ako súčasť finančných činností,
- platby úrokov z lízingových záväzkov v rámci prevádzkových činností (uplatňovanie požiadaviek na zaplatené úroky v súlade s IAS 7),
- platby súvisiace s krátkodobým lízingom, lízingom drobného majetku a variabilnými lízingovými splátkami, ktoré nie sú zahrnuté do oceňovania lízingových záväzkov v rámci peňažných tokov z prevádzkových činností.

#### **e) Pohľadávky z obchodného styku a ostatné pohľadávky a poskytnutá pôžička spriaznenej osobe**

Pohľadávky z obchodného styku, ostatné pohľadávky a pôžičky poskytnuté spriazneným osobám sa prvotne oceňujú reálnou hodnotou. Následne sa oceňujú v amortizovanej hodnote použitím metódy efektívnej úrokovej miery, zníženej o straty zo zníženia hodnoty (pozri účtovnú zásadu h). Pohľadávky z obchodného styku sa započítavajú so záväzkami z obchodného styku a prezentujú sa ako netto pohľadávka alebo netto záväzok vo výkaze o finančnej situácii iba v prípadoch, ak existuje právny dôvod na takéto započítanie a Spoločnosť má

zámer vysporiadať tieto pohľadávky alebo záväzky v budúcnosti v netto hodnote alebo ich bude realizovať súčasne.

Spoločnosť fakturuje niektorým zákazníkom úrok s variabilnou úrokovou sadzbou počas dohodnutého obdobia financovania, ktorý sa účtuje ako úrokový výnos z obchodných pohľadávok voči spriazneným osobám (pozri pozn. 8).

Výber a poskytovanie pôžičiek spriazneným osobám sa vo výkaze peňažných tokov vykazuje v čistom vyjadrení, keďže ich splatnosť je krátka a obraty veľkých súm sú rýchle.

#### **f) Zásoby**

Zásoby sú ocenené obstarávacou cenou alebo čistou realizačnou hodnotou, podľa toho, ktorá z nich je nižšia. Čistá realizačná hodnota je odhadovaná predajná cena pri bežnom obchodnom styku znížená o odhadované náklady spojené s uskutočnením predaja a odhadované odbytové náklady.

Zásoby výrobného charakteru sa oceňujú štandardnými nákladmi a zahrňujú náklady súvisiace s obstaraním zásob a ostatné náklady spojené s uvedením zásob na ich súčasné miesto a do ich súčasného stavu. Zásoby nevýrobného charakteru sa oceňujú metódou váženého aritmetického priemeru a zahrňujú náklady spojené s obstaraním a ostatné náklady spojené s uvedením zásob na ich súčasné miesto a do ich súčasného stavu. V prípade zásob vytvorených vlastnou činnosťou a zásob nedokončenej výroby ocenenie zahŕňa primeraný podiel výrobného režie založený na bežnej prevádzkovej kapacite.

#### **g) Peňažné prostriedky a peňažné ekvivalenty**

Peňažné prostriedky a ekvivalenty peňažných prostriedkov zahŕňajú peniaze v hotovosti a peniaze na účtoch v bankách. Kontokorentné úvery, ktoré sú splatné na požiadanie a sú súčasťou riadenia likvidity skupiny, sú vykazované vo výkaze peňažných tokov ako peňažné prostriedky a ekvivalenty peňažných prostriedkov.

#### **h) Zníženie hodnoty**

##### **Finančný majetok**

IFRS 9 nahradilo model „vzniknutých strát“ v súlade s IAS 39 novým modelom, tzv. „očakávanej straty z úverovania“ (ďalej „ECL“). Nový model znehodnotenia sa aplikuje na každý druh

finančného majetku oceneného metódou amortizovaných hodnôt. V súlade s IFRS 9 vzniká strata zo znehodnotenia skôr ako podľa IAS 39.

Finančný majetok ocenený metódou amortizovaných hodnôt pozostáva z pohľadávok z obchodného styku a iných pohľadávok, peňažných prostriedkov a ekvivalentov peňažných prostriedkov a pôžičky poskytnutej spriaznenej osobe.

Podľa IFRS 9 sa opravné položky oceňujú jedným z nasledujúcich spôsobov:

- 12-mesačné ECL: ECL, ktoré vyplynú zo všetkých možných zlyhaní počas nasledujúcich 12 mesiacov po dátume, ku ktorému sa zostavuje účtovná závierka, a
- Celoživotné ECL: ECL, ktoré vyplývajú zo všetkých možných zlyhaní počas celej očakávanej životnosti finančného majetku.

Spoločnosť sa rozhodla oceniť opravné položky k pohľadávkam z obchodného styku sumou rovnajúcou sa celoživotným ECL.

Pri zisťovaní, či sa úverové riziko finančného majetku výrazne zvýšilo od jeho prvotného vykázanania a pri výpočte ECL Spoločnosť využíva primerané podporné informácie, ktoré boli vyhodnotené ako vhodné a dostupné pre Spoločnosť bez vynaloženia neprimeraných nákladov alebo úsilia na ich získanie. Zahŕňa to kvantitatívne aj kvalitatívne informácie a analýzy založené na historických skúsenostiach Spoločnosti a hodnotení úverového rizika vrátane informácií o budúcom možnom vývoji.

Spoločnosť predpokladá, že úverové riziko finančného majetku je výrazne vyššie, ak je uvedený majetok viac ako 30 dní po splatnosti.

Spoločnosť považuje finančný majetok za znehodnotený, ak:

- Je nepravdepodobné, že dlžník zaplatí svoje záväzky voči Spoločnosti v plnom rozsahu bez toho, aby Spoločnosť realizovala úkony, akými sú napríklad realizácia zabezpečenia (ak existuje), a
- Finančný majetok je viac ako 90 dní po splatnosti.

ECL sú odhady počítané ako vážený priemer pravdepodobností znehodnotenia a realizácie úverovej straty. Úverové straty sú ocenené súčasnou hodnotou všetkých nedostatkov hodnotovosti (t. j. rozdiel medzi peňažnými tokmi, na ktoré má Spoločnosť podľa zmluvy nárok, a peňažnými tokmi, ktoré Spoločnosť očakáva, že dostane).

ECL nie sú diskontované, pretože neobsahujú žiadnu významnú zložku financovania.

Straty zo zníženia hodnoty súvisiace s pohľadávkami z obchodného styku a ostatnými pohľadávkami sa vykazujú v komplexnom výsledku hospodárenia.

### Nefinančný majetok

Účtovná hodnota majetku Spoločnosti, okrem zásob (pozri účtovné zásady f) a odloženej daňovej pohľadávky (pozri účtovné zásady p), sa prehodnocuje každoročne ku dňu, ku ktorému sa zostavuje účtovná závierka s cieľom určiť, či existujú indikátory zníženia hodnoty. Ak takýto indikátor existuje, odhadne sa návratná hodnota majetku.

Zníženie hodnoty sa vykáže vždy, keď účtovná hodnota majetku, resp. jednotky generujúcej peňažné prostriedky, prevyšuje jeho návratnú hodnotu. Jednotka generujúca peňažné prostriedky je najmenšia identifikovateľná skupina majetku zabezpečujúca príjem peňažných prostriedkov, ktoré sú do veľkej miery nezávislé od príjmov peňažných prostriedkov z ostatného majetku alebo skupín majetku.

Zníženie hodnoty vykázané s ohľadom na jednotku generujúcu peňažné prostriedky je alokované najskôr ako zníženie účtovnej hodnoty goodwillu priradeného jednotke generujúcej peňažné prostriedky (alebo skupine jednotiek), a potom ako zníženie účtovnej hodnoty ostatného majetku v jednotke (skupine jednotiek) proporčne.

Návratná hodnota ostatného majetku je reálna hodnota znížená o náklady na predaj alebo hodnota v používaní, podľa toho, ktorá z nich je vyššia. Pri určení hodnoty v používaní sa očakávané budúce peňažné toky diskontujú na ich súčasnú hodnotu použitím diskontnej sadzby pred zdanením, ktorá zohľadňuje súčasné trhové posúdenie budúcej hodnoty peňazí a riziká vzťahujúce sa na daný majetok. Pre majetok, ktorý negeneruje do veľkej miery samostatné peňažné toky, sa návratná hodnota určuje pre skupinu jednotiek generujúcich peňažné prostriedky, do ktorej tento majetok patrí.

Straty zo zníženia hodnoty ostatného majetku vykázané v predchádzajúcich obdobiach sa vyhodnocujú ku každému dňu, ku ktorému sa zostavuje účtovná závierka, s cieľom zistiť, či existujú faktory, ktoré by naznačovali, že sa strata znížila alebo prestala existovať. Strata zo zníženia hodnoty sa zruší, ak došlo k zmene odhadov použitých na určenie návratnej hodnoty.

Strata zo zníženia hodnoty sa zruší len v rozsahu, v ktorom účtovná hodnota majetku neprevyšuje účtovnú hodnotu, ktorá by bola stanovená po zohľadnení odpisov, ak by nebola vykázaná strata zo zníženia hodnoty.

## i) Úročené úvery a pôžičky

Úročené úvery a pôžičky sa prvotne oceňujú reálnou hodnotou zníženou o súvisiace transakčné náklady. Následne sa úročené úvery a pôžičky oceňujú v amortizovanej hodnote, pričom rozdiel medzi hodnotou, v ktorej sa úvery splatia, a obstarávacími nákladmi sa vykáže vo výkaze komplexného výsledku hospodárenia metódou efektívnej úrokovej miery počas doby trvania úverového vzťahu.

## j) Rezervy

Rezerva sa vykáže vo výkaze o finančnej situácii, ak má Spoločnosť v dôsledku minulej udalosti existujúci právny alebo implicitný záväzok, ktorý možno spoľahlivo odhadnúť a je pravdepodobné, že splnenie daného záväzku bude viesť v budúcnosti k úbytku ekonomických úžitkov. Pri určení hodnoty rezerv sa očakávané budúce peňažné toky diskontujú na ich súčasnú hodnotu použitím diskontnej sadzby pred zdanením, ktorá zohľadňuje súčasné trhové posúdenie hodnoty peňazí a riziká vzťahujúce sa na daný záväzok.

Rezerva na záručné opravy sa vykáže vtedy, keď je súvisiaci produkt alebo služba predaná. Dodávateľia ručia za časť rezervy na záručné opravy a nesú riziko zlyhania súčastok finálneho produktu, ktoré vyrobili. Kia Slovakia ručí za výrobnú vadu svojim zákazníkom a má nárok prefakturovať svojim dodávateľom časť nákladov na odstránenie týchto výrobných väd.

Pohl'adávkami z prefakturácie záručných opráv sú zaúčtované na základe dohodnutých zmluvných podmienok s jednotlivými dodávateľmi. Dodávateľia ručia za poruchy, ktoré vznikli v priebehu 5 rokov, čo predstavuje kratšiu dobu v porovnaní so záručnou lehotou poskytovanou zákazníkom. Pohl'adávkami z prefakturácie záručných opráv sú plne vykázané v momente, keď je takmer isté, že budú uhradené.

## k) Závazky z obchodného styku a ostatné záväzky

Závazky z obchodného styku a ostatné záväzky sa prvotne oceňujú reálnou hodnotou. Následne sa oceňujú v amortizovanej hodnote. Závazky z obchodného styku sa započítavajú s pohľadávkami z obchodného styku a prezentujú ako netto záväzok alebo netto pohľadávka vo výkaze o finančnej situácii iba v prípadoch, ak existuje právny dôvod na takéto započítanie a Spoločnosť má zámer vyrovať tieto záväzky alebo pohľadávky v budúcnosti v netto hodnote alebo ich bude realizovať súčasne.

## l) Výnosy z predaja

Výnosy sú ocenené na základe protihodnoty (angl. „consideration“) uvedenej v zmluve so zákazníkom a sú znížené o hodnoty zinkasované v mene tretích strán. Výnosy z predaja sa vykážu v momente prevodu kontroly nad tovarom alebo službami na zákazníka.

Významná časť výnosov Spoločnosti pochádza od spriaznených osôb (pozri pozn. 25).

## Predaj automobilov

Spoločnosť vykazuje výnosy z predaja automobilov v momente prechodu kontroly na zákazníkov, ktorý je určený podľa INCOTERMS. Spoločnosť zvyčajne využíva také dodacie podmienky INCOTERMS, pri ktorých kontrola prechádza na zákazníka v momente odovzdania tovaru prvému dopravcovi.

Hodnota, ktorú Spoločnosť fakturuje zákazníkom môže obsahovať dve samostatné povinnosti plnenia zmluvy:

- predaj automobilov a
- predĺžená záruka na 6. a 7. rok.

Vedenie Spoločnosti dospelo k záveru, že predĺžená záruka je samostatnou povinnosťou plnenia zmluvy z dôvodu dĺžky jej trvania. Tento záver bol vyvodený aj na základe historických skúseností skupiny HYUNDAI MOTOR GROUP z predaja automobilov na rôznych trhoch.

Spoločnosť fakturuje zákazníkom celú sumu v momente dodávky automobilu. Táto suma je rozdelená na jednotlivé povinnosti plnenia na základe pomeru samostatných predajných cien, ktoré boli určené metódou predpokladaných nákladov plus marža. Výnosy z predĺženej záruky sa vykazujú ako zmluvný záväzok a povinnosť plnenia zmluvy bude zrealizovaná v roku 6 a v roku 7 nasledujúcom po momente predaja automobilu konečnému zákazníkovi, t. j. po momente, kedy začína plynúť záručná lehota.

## Predaj motorov a náhradných dielov

Spoločnosť vykazuje výnosy z predaja motorov a náhradných dielov v momente prechodu kontroly na zákazníkov, ktorý je stanovený prostredníctvom INCOTERMS. Spoločnosť zvyčajne využíva také dodacie podmienky INCOTERMS, pri ktorých kontrola prechádza na zákazníka v momente odovzdania tovaru prvému dopravcovi.

**Výnosy z prepravy tovarov**

Výnosy z prepravných služieb sú súčasťou fakturovanej ceny za predaj automobilu zákazníkovi a sú uvedené v riadku „Výnosy z predaja automobilov“. Náklady na prepravu tovaru sa vykazujú v nákladoch predaja. Spoločnosť je plne vystavená rizikám spojeným s organizáciou prepravných služieb zákazníkom, na základe čoho vedenie Spoločnosti dospelo k záveru, že Spoločnosť vystupuje ako hlavný zodpovedný.

**Výnosy z predĺženej záruky**

Výnosy z predĺženej záručnej doby sú rozlišované počas obdobia predĺženej záruky použitím vstupnej metódy, ktorá predstavuje skutočné náklady na záručné opravy pre príslušné automobily.

**m) Dotácie zo štátneho rozpočtu**

Dotácie zo štátneho rozpočtu sa prvotne vykážu vo výkaze o finančnej situácii, ak existuje primeraná istota, že dotácie budú prijaté a že Spoločnosť bude spĺňať podmienky, ktoré sú s nimi spojené. Dotácie na vzniknuté náklady Spoločnosti sa prvotne účtujú ako výnosy budúcich období a do výkazu komplexného výsledku hospodárenia sa rozpúšťajú ako výnosy z prevádzkovej činnosti v časovej a vecnej súvislosti s vynaložením nákladov na príslušný účel. Dotácie na obstaranie nehnuteľností, strojov a zariadení sa prvotne účtujú ako zníženie hodnoty nehnuteľností, strojov a zariadení a rozpustia sa vo výkaze komplexného výsledku hospodárenia ako zníženie odpisov počas doby použiteľnosti majetku, na ktorý bola dotácia poskytnutá (pozri pozn. 4 b) v.).

**n) Finančné náklady a finančné výnosy**

Finančné náklady a finančné výnosy zahŕňajú úrokové náklady z úverov a pôžičiek počítané metódou efektívnej úrokovej miery, výnosové úroky z investovaných prostriedkov a kurzové zisky a straty vzniknuté z prevodu peňažných prostriedkov a ekvivalentov peňažných prostriedkov držaných v menách iných ako EUR a z precenenia zostatkov bankových účtov v cudzích menách na EUR.

Úrokové výnosy a náklady sa vykazujú vo výkaze komplexného výsledku hospodárenia na báze časového rozlíšenia metódou efektívnej úrokovej miery okrem prípadov, keď sa týkajú obstarania nehnuteľností, strojov a zariadení, kedy sú súčasťou obstarávacej ceny daného majetku.

Zaplatené úroky z dlhodobých bankových úverov, krátkodobých bankových úverov a z finančného lízingu sú prezentované v peňažných tokoch z finančnej činnosti. Prijaté úroky

z pohľadávky z finančného lízingu sú prezentované v peňažných tokoch z investičnej činnosti. Zaplatené úroky z kontokorentných úverov, zaplatené a prijaté úroky z financovania pohľadávok (pozri účtovné zásady bod e) a ostatné zaplatené a prijaté úroky sú prezentované v peňažných tokoch z prevádzkovej činnosti.

**o) Ostatné náklady a výnosy**

Ostatné náklady a výnosy zahŕňajú kurzové zisky a kurzové straty, ktoré vznikli v súvislosti s úhradou alebo prepočtom pohľadávok alebo záväzkov denominovaných v iných menách než EUR, zisk alebo stratu z predaja dlhodobého majetku a iné položky.

**p) Daň z príjmov**

Daň z príjmov zahŕňa splatnú a odloženú daň.

Splatná daň z príjmov je očakávaný daňový záväzok zo zdaniteľných príjmov za rok s použitím sadzby dane platnej ku dňu, ku ktorému sa zostavuje účtovná závierka alebo sadzby dane, o ktorej sa predpokladá, že bude platiť ku dňu, ku ktorému sa zostavuje účtovná závierka a úprav daňového záväzku z minulých rokov.

Odložená daň je vypočítaná pomocou súvahovej metódy z dočasných rozdielov medzi účtovnou hodnotou majetku a záväzkov pre účely finančného výkazníctva a ich daňovou základňou. Odložená daň sa nepočíta z dočasných rozdielov, ktoré vznikajú pri prvotnom vykázaní majetku alebo záväzkov a ktoré neovplyvňujú ani účtovný, ani daňový zisk. Odložená daň sa počíta podľa sadzieb dane, o ktorých sa predpokladá, že sa budú uplatňovať na dočasné rozdiely v čase, kedy dôjde k vyrovnaniu ich vplyvu podľa zákonov alebo návrhu zákonov, ktoré boli prijaté do dňa, ku ktorému sa účtovná závierka zostavuje.

O odloženej daňovej pohľadávke sa účtuje len vtedy, ak je pravdepodobné, že budúci základ dane, voči ktorému bude možné vyrovať dočasné rozdiely, je dosiahnuteľný. Odložená daňová pohľadávka sa prehodnocuje ku každému dňu, ku ktorému sa zostavuje účtovná závierka a primerane sa znižuje, ak už nie je pravdepodobné, že dôjde realizáciou príslušného daňového zvýhodnenia.

**q) Zamestnanecké požitky**

Krátkodobé zamestnanecké požitky sa nediskontujú a vykazujú sa ako náklad v tom období, v ktorom zamestnanec poskytol súvisiacu službu.

Rezerva sa vytvára vo výške, v ktorej sa očakáva vyplatenie krátkodobých peňažných odmiem, ak má Spoločnosť existujúci právny alebo implicitný záväzok vyplatiť túto sumu ako dôsledok služby poskytnutej zamestnancom v minulosti a tento záväzok možno spoľahlivo oceniť.

Dlhodobé zamestnanecké požitky obsahujú odchodné, na ktoré má zamestnanec nárok pri prvom odchode do dôchodku. Hodnota rezervy závisí od počtu rokov, ktoré zamestnanec odpracoval a je vyrátaná aktuárskym odhadom. Nárok na odchodné vychádza zo Zákonníka práce, kde je odchodné stanovené vo výške jednomesačnej mzdy.

#### r) Nové štandardy, ktoré ešte nenadobudli účinnosť

Niekoľko nových štandardov a interpretácií, ktoré ešte nie sú účinné pre účtovné obdobia končiacie sa 31. decembrom 2024 a neboli pri zostavení účtovnej závierky aplikované. Spoločnosť neočakáva, že tieto doplnenia budú mať významný vplyv na jej účtovnú závierku.

#### Štandardy a interpretácie schválené Európskou úniou

##### Štandard IFRS 18 - Prezentácia a zverejňovanie v účtovnej závierke

Štandard bol prijatý 7. apríla 2024 a bude účinný pre ročné obdobia začínajúce 1. januára 2027 alebo neskôr. IFRS 18 výrazne aktualizuje požiadavky na prezentáciu a zverejňovanie v účtovnej závierke s osobitným zameraním na zlepšenie vykazovania finančnej výkonnosti.

Spoločnosť očakáva, že štandard môže mať vplyv na prezentáciu účtovnej závierky a hodnotí štandard a jeho vplyv na spoločnosť.

##### Štandard IFRS 19 Dcérske spoločnosti bez verejnej zodpovednosti: Zverejňovanie

Štandard bol prijatý 9. mája 2024 a bude účinný pre ročné obdobia začínajúce sa 1. januára 2027 alebo neskôr. Štandardom IFRS 19 sa znížia požiadavky na zverejňovanie informácií pre oprávnené účtovné jednotky vykazujúce podľa IFRS.

Spoločnosť vyhodnocuje kritériá oprávnenosti a posudzuje, či bude mať štandard vplyv na prezentáciu účtovnej závierky a hodnotí štandard a jeho vplyv na spoločnosť.

#### Štandardy a interpretácie, ktoré ešte neschválila Európska únia

##### Doplnenia k IAS 21 Vplyvy kurzov cudzích mien: Nedostatočná vymeniteľnosť (vydané 15. augusta 2023)

Zmena nadobúda účinnosť pre účtovné obdobia začínajúce sa 1. januára 2025 alebo neskôr. Špecifikuje, kedy je mena zameniteľná za inú menu a následne, kedy nie je, ako účtovná jednotka určuje výmenný kurz, ktorý sa má použiť, keď mena nie je zameniteľná, a aké informácie účtovná jednotka poskytuje, keď mena nie je vymeniteľná.

Spoločnosť očakáva, že pri prvotnom uplatnení zmena nebude mať významný vplyv na prezentáciu účtovnej závierky Spoločnosti.

##### Doplnenia ku klasifikácií a oceňovaniu finančných nástrojov (doplnenie k IFRS 9 a IFRS 7) (vydané 30. mája 2024)

Dodatky sú účinné pre ročné obdobia začínajúce 1. januára 2026 alebo neskôr.

Dodatky sa budú zaoberať rôznorodosťou účtovnej praxe tým, že budú požiadavky zrozumiteľnejšie a konzistentnejšie. Objasnenie klasifikácie finančných aktív s environmentálnym, sociálnym a podnikovým riadením (ESG) a podobnými prvkami a vyrovnanie záväzkov prostredníctvom elektronických platobných systémov.

Spoločnosť očakáva, že pri prvotnom uplatnení zmena nebude mať významný vplyv na prezentáciu účtovnej závierky Spoločnosti.

##### Doplnenia k IFRS 10 a IAS 28 Predaj alebo vklad majetku medzi investorom a jeho pridruženým alebo spoločným podnikom

Európska komisia sa rozhodla odložiť schválenie na neurčito. Doplnenia objasňujú, že pri transakcii zahŕňajúcej pridruženú spoločnosť alebo spoločný podnik rozsah vykázaného zisku alebo straty závisí od toho, či predané alebo prispievané aktíva predstavujú podnik, a to nasledovne:

- úplný zisk alebo strata sa vykazuje vtedy, keď transakcia medzi investorom a jeho pridruženou spoločnosťou alebo spoločným podnikom zahŕňa prevod aktíva alebo aktív, ktoré predstavujú podnik (bez ohľadu na to, či sú súčasťou dcérskej spoločnosti alebo nie).
- čiastočný zisk alebo strata sa vykáže vtedy, keď transakcia medzi investorom a jeho pridruženou spoločnosťou alebo spoločným podnikom zahŕňa aktíva, ktoré nepovažujeme za podnik, aj keď sú súčasťou dcérskej spoločnosti.

Spoločnosť neočakáva, že doplnenia budú mať pri ich prvotnej aplikácii významný vplyv na jej účtovnú závierku, keďže Spoločnosť nemá dcérske spoločnosti, pridružené ani spoločné podniky.

## 5. Výnosy

Výnosy sú predovšetkým zastúpené predajom automobilov (všetky modely Ceed a Sportage) a predajom motorov iným výrobným závodom, spriazneným osobám. Členenie podľa hlavných výrobkov a geografických teritórií je nasledovné:

V tisícoch EUR	31. december 2024	31. december 2023
Výnosy z predaja automobilov v krajinách EÚ okrem Slovenska	4 603 211	4 793 565
Výnosy z predaja automobilov do krajín mimo EÚ	2 719 382	2 522 873
Výnosy z predaja motorov, náhradných dielov a ostatného	592 258	552 398
Výnosy z predaja automobilov na Slovensku	145 308	142 073
Predĺžené záruky	17 642	2 906
<b>Celkom</b>	<b>8 077 801</b>	<b>8 013 815</b>

Následujúca tabuľka poskytuje prehľad pohľadávok a zmluvných záväzkov plynúcich z výnosov zo zmlúv so zákazníkmi:

V tisícoch EUR	31. december 2024	31. december 2023
Pohľadávky z obchodného styku	731 383	594 153
Zmluvné záväzky - Poznámka 14	-229 752	-187 979
Preddavky od zákazníkov - Poznámka 14	-7 081	-13 727

## 6. Náklady na predaj

V tisícoch EUR	31. december 2024	31. december 2023
Spotreba materiálu	6 091 272	6 338 197
Logistika	197 839	217 066
Odpisy a amortizácia (pozri pozn. 11, 12, 13)	132 226	137 360
Osobné náklady	167 729	159 612
Spotreba energie	40 272	74 597

Variabilné licenčné poplatky	373 395	372 926
Rozpustenie dotácií zo štátneho rozpočtu (pozri pozn. 11)	-1 319	-1 319
Ostatné náklady predaja	117 394	92 170
<b>Celkom</b>	<b>7 118 808</b>	<b>7 390 609</b>

Priemerný prepočítaný počet zamestnancov Spoločnosti bol v roku 2024 3 584 z toho 2 vedúci zamestnanci (k 31. decembru 2023 bol 3 579, z toho 2 vedúci zamestnanci). K 31. decembru 2024 pracovalo v Spoločnosti 3 601 zamestnancov, z toho 2 vedúci zamestnanci (k 31. decembru 2023: 3 607 zamestnancov, z toho 2 vedúci zamestnanci).

## 7. Administratívne a odbytové náklady

V tisícoch EUR	31. december 2024	31. december 2023
Rezerva na záručné opravy, znížená o pohľadávky z prefakturácie záručných opráv (pozri pozn. 15)	164 215	148 393
Osobné náklady	6 485	6 140
Odpisy (pozri pozn. 11, 12, 13)	572	598
Ostatné náklady	1 929	2 502
<b>Celkové náklady</b>	<b>173 201</b>	<b>157 633</b>

v tisícoch EUR	31. december 2024	31. december 2023
Audit účtovnej závierky	102	98
Ostatné uisťovacie služby okrem auditu účtovnej závierky	132	132
Daňové poradenstvo a ostatné súvisiace služby	7	16
<b>Celkom</b>	<b>241</b>	<b>246</b>



## 8. Finančné výnosy / (náklady), netto

V tisícoch EUR	31. december 2024	31. december 2023
Úrokové náklady z práva na užívanie majetku	-24	-26
Úrokové náklady z licenčných poplatkov	-345	0
	<b>-369</b>	<b>-26</b>
Úrokové výnosy, bankové účty	3 209	2 436
Úrokové výnosy, pohľadávky voči spriazneným osobám	1 006	238
Úrokové výnosy, pôžička spriaznenej osobe	55 645	29 566
	<b>59 860</b>	<b>32 240</b>
<b>Úrokové výnosy / (náklady), netto</b>	<b>59 491</b>	<b>32 214</b>
Kurzové straty	-3 806	-6 043
Kurzové zisky	3 400	3 628
<b>Kurzové (straty) / zisky, netto</b>	<b>-406</b>	<b>-2 415</b>
<b>Finančné výnosy / (náklady), netto</b>	<b>59 085</b>	<b>29 799</b>

## Úrok z pohľadávok z obchodného styku a súvisiacich pôžičiek

Spoločnosť fakturuje vybraným zákazníkom, spriazneným osobám, úrok vo výške dohodnutej variabilnej úrokovej sadzby počas dohodnutého obdobia financovania, ktorý sa účtuje ako úrokový výnos z pohľadávok voči spriazneným osobám (pozri pozn. 25).

## 9. Ostatné výnosy / (náklady), netto

V tisícoch EUR	31. december 2024	31. december 2023
Kurzové zisky, prevádzkové	15 248	16 223
Zisk z predaja nehnuteľností, strojov a zariadení	0	32
Ostatné prevádzkové výnosy	0	0
<b>Ostatné prevádzkové výnosy</b>	<b>15 248</b>	<b>16 255</b>
Kurzové straty, prevádzkové	-9 527	-11 387
Likvidácia majetku pri vyradení	-319	-41
Opravné položky z nehnuteľností, stroje a zariadenia	0	-5 362

Strata z predaja nehnuteľností, strojov a zariadení	-66	0
Ostatné prevádzkové náklady	-8 192	-424
<b>Ostatné prevádzkové náklady</b>	<b>-18 104</b>	<b>-17 214</b>
<b>Celkové ostatné prevádzkové (náklady) / výnosy</b>	<b>-2 856</b>	<b>-959</b>

## 10. Daň z príjmov

V tisícoch EUR	31. december 2024	31. december 2023
<b>Splatná daň</b>		
Splatná daň z príjmov za bežné účtovné obdobie	-227 167	-134 185
Úprava dane z príjmov za predchádzajúce účtovné obdobie	168	-774
<b>Odložená daň z príjmov</b>		
Vznik a zúčtovanie dočasných rozdielov	67 559	30 677
<b>Celková daň z príjmov</b>	<b>-159 440</b>	<b>-104 282</b>

## Odsúhlasenie efektívnej daňovej sadzby

V tisícoch EUR	31. december 2024	%	31. december 2023	%
Zisk pred zdanením	842 021		494 413	
Daň z príjmu pri použití domácej sadzby dane z príjmu	-176 824	-21,00 %	-103 827	-21,00 %
Efekt zo zmeny sadzby dane	17 917	2,13 %	0	0,00 %
Daňovo neuznané náklady a ostatné položky	-553	-0,07 %	-456	-0,09 %
Úprava splatnej dane za predchádzajúce účtovné obdobie	168	0,02 %	-774	-0,16 %
Úprava odloženej dane za predchádzajúce účtovné obdobie	-148	-0,02 %	775	0,16 %
<b>Daň z príjmov, náklad bežného obdobia</b>	<b>-159 440</b>	<b>-18,94 %</b>	<b>-104 282</b>	<b>-21,09 %</b>

**11. Nehnuteľnosti, stroje a zariadenia**

V tisícoch EUR	Pozemky a budovy	Stroje a zariadenia	Ostatné	Obstaranie majetku	Celkom
<b>Obstarávacia cena</b>					
Zostatok k 1. januáru 2023	265 699	1 550 370	9 443	12 117	1 837 629
Prírastky	0	0	0	41 543	41 543
Presuny	1 495	33 406	544	-35 445	0
Vyradenia	-8	-44 209	-311	0	-44 528
<b>Zostatok k 31. decembru 2023</b>	<b>267 186</b>	<b>1 539 567</b>	<b>9 676</b>	<b>18 215</b>	<b>1 834 644</b>
Zostatok k 1. januáru 2024	267 186	1 539 567	9 676	18 215	1 834 644
Prírastky	0	0	0	80 495	80 495
Presuny	2 502	40 266	793	-43 561	0
Vyradenia	0	-26 651	-314	0	-26 965
<b>Zostatok k 31. decembru 2024</b>	<b>269 688</b>	<b>1 553 182</b>	<b>10 155</b>	<b>55 149</b>	<b>1 888 174</b>
<b>Oprávky a opravné položky</b>					
Zostatok k 1. januáru 2023	121 551	1 118 709	8 603	0	1 248 863
Odpisy	9 096	125 350	504	0	134 950
Opravná položka	5 362	0	0	0	5 362
Vyradenia	-3	-43 377	-311	0	-43 691
<b>Zostatok k 31. decembru 2023</b>	<b>136 006</b>	<b>1 200 682</b>	<b>8 796</b>	<b>0</b>	<b>1 345 484</b>
Zostatok k 1. januáru 2024	136 006	1 200 682	8 796	0	1 345 484
Odpisy	9 206	120 088	540	0	129 834
Opravná položka	0	0	0	0	0
Vyradenia	0	-25 972	-314	0	-26 286
<b>Zostatok k 31. decembru 2024</b>	<b>145 212</b>	<b>1 294 798</b>	<b>9 022</b>	<b>0</b>	<b>1 449 032</b>
<b>Účtovná hodnota</b>					
Zostatok k 1. januáru 2023	144 148	431 661	840	12 117	588 766
Zostatok k 31. decembru 2023	131 180	338 885	880	18 215	489 160
<b>Zostatok k 31. decembru 2024</b>	<b>124 476</b>	<b>258 384</b>	<b>1 133</b>	<b>55 149</b>	<b>439 142</b>

**Poistenie**

Nehnuteľnosti, stroje a zariadenia sú poistené pre prípad škody do výšky 1 577 805 tisíc EUR (2023: 1 532 334 tisíc EUR).

**12. Nehmotný majetok**

V tisícoch EUR	Informačné technológie a softvér	Emisné kvóty	Obstaranie majetku	Celkom
<b>Obstarávacia cena</b>				
Zostatok k 1. januáru 2023	31 578	1 520	142	33 240
Prírastky	712	3 420	1 554	5 686
Presuny	111	0	-111	0
Vyradenia	-808	-1 426	0	-2 234
<b>Zostatok k 31. decembru 2023</b>	<b>31 593</b>	<b>3 514</b>	<b>1 585</b>	<b>36 692</b>
Zostatok k 1. januáru 2024	31 593	3 514	1 585	36 692
Prírastky	1 780	1 448	655	3 883
Presuny	918	0	-918	0
Vyradenia	-9	-1 648	0	-1 657
<b>Zostatok k 31. decembru 2024</b>	<b>34 282</b>	<b>3 314</b>	<b>1 322</b>	<b>38 918</b>
<b>Oprávky a opravné položky</b>				
Zostatok k 1. januáru 2023	28 614	0	0	28 614
Odpisy	1 439	0	0	1 439
Vyradenia	-808	0	0	-808
<b>Zostatok k 31. decembru 2023</b>	<b>29 245</b>	<b>0</b>	<b>0</b>	<b>29 245</b>
Zostatok k 1. januáru 2024	29 245	0	0	29 245
Odpisy	1 394	0	0	1 394
Vyradenia	-9	0	0	-9
<b>Zostatok k 31. decembru 2024</b>	<b>30 630</b>	<b>0</b>	<b>0</b>	<b>30 630</b>
<b>Účtovná hodnota</b>				
Zostatok k 1. januáru 2023	2 964	1 520	142	4 626
Zostatok k 31. decembru 2023	2 348	3 514	1 585	7 447
<b>Zostatok k 31. decembru 2024</b>	<b>3 652</b>	<b>3 314</b>	<b>1 322</b>	<b>8 288</b>

### 13. Právo na užívanie majetku

V tisícoch EUR	Celkom
<b>Obstarávacia cena</b>	
Zostatok k 1. januáru 2023	4 382
Prírastky	0
<b>Zostatok k 31. decembru 2023</b>	<b>4 382</b>
Zostatok k 1. januáru 2024	4 382
Prírastky	0
<b>Zostatok k 31. decembru 2024</b>	<b>4 382</b>
<b>Oprávky a opravné položky</b>	
Zostatok k 1. januáru 2023	1 004
Odpisy	250
<b>Zostatok k 31. decembru 2023</b>	<b>1 254</b>
Zostatok k 1. januáru 2024	1 254
Odpisy	251
<b>Zostatok k 31. decembru 2024</b>	<b>1 505</b>
<b>Účtovná hodnota</b>	
Zostatok k 1. januáru 2023	3 378
Zostatok k 1. januáru 2024	3 128
<b>Zostatok k 31. decembru 2024</b>	<b>2 877</b>

K 1. januáru 2019 Spoločnosť zaúčtovala právo na užívanie majetku z 2 zmlúv na operatívny prenájom, ktoré sú prenajaté od spriaznenej osoby. Prvotný účtovný zápis bol zaúčtovaný ako právo na užívanie majetku a lízingový záväzok vo výške 4 382 tisíc EUR.



### 14. Závazky zo zmlúv

V tisícoch EUR	31. december 2024	31. december 2023
Dlhodobé	206 344	171 549
Krátkodobé	30 489	30 157
	<b>236 833</b>	<b>201 706</b>

Časový prehľad vykazovania výnosov je uvedený v nasledujúcej tabuľke:

V tisícoch EUR	31. december 2024	31. december 2023
31. december 2025 / 31. december 2024	30 489	30 157
31. december 2026 / 31. december 2025	23 352	23 569
31. december 2027 / 31. december 2026	27 646	23 352
31. december 2028 / 31. december 2027	39 014	27 646
31. december 2029 / 31. december 2028	48 691	39 014
31. december 2030 / 31. december 2029	44 324	39 032
31. december 2031 / 31. december 2030	23 317	18 936
	<b>236 833</b>	<b>201 706</b>

### 15. Rezervy a pohľadávky z prefakturácie záručných opráv

V tisícoch EUR	Záručné opravy	Ostatné	Celkom
<b>Zostatok k 31. decembru 2023</b>	<b>384 761</b>	<b>79 416</b>	<b>464 177</b>
Tvorba rezerv (pozri pozn. 7)	219 759	99 660	319 419
Použitie	-117 078	-68 614	-185 692
<b>Zostatok k 31. decembru 2024</b>	<b>487 442</b>	<b>110 462</b>	<b>597 904</b>

V nasledujúcej tabuľke je uvedený prehľad dlhodobých a krátkodobých rezerv:

V tisícoch EUR	31. december 2024	31. december 2023
Dlhodobé	326 521	251 303
Krátkodobé	271 383	212 874
<b>Stav k dátumu zostavenia účtovnej závierky</b>	<b>597 904</b>	<b>464 177</b>

**Rezerva na záručné opravy**

Rezerva na záručné opravy je vyčíslená na základe pravdepodobnosti, že výrobok si vyžiada opravu alebo výmenu a predstavuje najlepší odhad nákladov, ktoré vzniknú v súvislosti s chybnými výrobkami predanými ku dňu zostavenia účtovnej závierky. Doba, na ktorú sa poskytuje záruka, môže byť až 5 rokov (predĺžená záruka na 6. a 7. rok sa považuje za servisnú záruku, na ktorú sa nevytvára žiadna rezerva), čo predstavuje obdobie, počas ktorého sa očakáva použitie rezervy na záručné opravy. Dodávatelia ručia za svoje výrobky počas 5 rokov. Vytvorenie rezervy na záručné opravy a pohľadávky z prefakturácie záručných opráv sa účtujú do administratívnych a odbytových nákladov (pozri pozn. 7) netto. Pre analýzu citlivosti pozri pozn. 29.

**Ostatné rezervy**

Ostatné rezervy boli vytvorené pre odhadované úbytky peňažných prostriedkov vyplývajúcich z minulých udalostí, a očakáva sa, že sa použijú v roku 2025, s výnimkou rezerv na dlhodobé zamestnanecké požitky.

**Pohľadávky z prefakturácie záručných opráv**

V tisícoch EUR	Pohľadávky z prefakturácie záručných opráv
Zostatok k 31. decembru 2023	48 676
Pohľadávky z prefakturácie záručných opráv (pozri pozn. 7)	55 544
Použitie	-49 713
<b>Zostatok k 31. decembru 2024</b>	<b>54 507</b>

V nasledujúcej tabuľke je uvedený prehľad dlhodobých a krátkodobých pohľadávok z prefakturácie záručných opráv:

V tisícoch EUR	31. december 2024	31. december 2023
Dlhodobé	21 831	22 615
Krátkodobé (pozri pozn. 18)	32 676	26 061
<b>Stav k dátumu zostavenia účtovnej závierky</b>	<b>54 507</b>	<b>48 676</b>

Spoločnosť ručí za nároky zákazníkov a časť, ktorá bola spôsobená dodávateľmi, sa prefakturuje. Pohľadávky z prefakturácie záručných opráv sú zaúčtované v momente, keď je takmer isté, že budú uhradené dodávateľmi. Suma odhadovaných pohľadávok z prefakturácie záruč-

ných opráv, pri ktorých je takmer isté, že budú uhradené, predstavuje k 31. decembru 2024 54 507 tisíc EUR (k 31. decembru 2023: 48 676 tisíc EUR).

**16. Odložené daňové pohľadávky**

V tisícoch EUR	31. december 2024	31. december 2023
Nehnutelnosti, stroje a zariadenia	-43 568	-47 473
Rezerva na záručné opravy upravená o pohľadávku z prefakturácie	102 363	80 800
Ostatné položky	84 543	42 453
<b>Odložená daňová pohľadávka</b>	<b>143 338</b>	<b>75 780</b>

Nehnutelnosti, stroje a zariadenia zahŕňajú nezaúčtovanú odloženú daňovú pohľadávku vo výške 9 340 tisíc EUR.

**17. Zásoby**

V tisícoch EUR	31. december 2024	31. december 2023
Materiál a spotrebné predmety	418 340	412 430
Nedokončená výroba, polotovary vlastnej výroby	36 884	47 092
Hotové výrobky	22 122	23 478
	<b>477 346</b>	<b>483 000</b>

**Poistenie**

Zásoby sú poistené pre prípad škody do výšky 289 142 tisíc EUR (31. december 2023: 207 032 tisíc EUR).

## 18. Pohľadávky z obchodného styku a ostatné pohľadávky

V tisícoch EUR	31. december 2024	31. december 2023
Pohľadávky z obchodného styku	731 383	594 153
Ostatné pohľadávky	16 154	28 412
Pohľadávky zo štátnej pomoci	0	250
<b>Finančné</b>	<b>747 537</b>	<b>622 815</b>
Daň z pridanej hodnoty	228 347	246 641
Pohľadávky z prefakturácie záručných opráv (pozri pozn.15)	32 676	26 061
Zaplatené preddavky	7	6
<b>Nefinančné</b>	<b>261 030</b>	<b>272 708</b>
	<b>1 008 567</b>	<b>895 523</b>

### Očakávaná strata z úverovania odberateľov

Spoločnosť používa maticu pre výpočet ECL z pohľadávok voči odberateľom okrem spriaznených osôb, ktoré pozostávajú z veľkého počtu malých zostatkov. Miera stratovosti je vypočítaná metódou „roll rate“, ktorá je založená na pravdepodobnosti prechodu pohľadávky postupnými fázami znehodnotenia až do jej odpisu. Tieto sadzby sú vypočítané samostatne pre riziká v rôznych segmentoch podľa nasledovných spoločných charakteristík úverového rizika - veková štruktúra pohľadávok a typ predaja, t.j. predaj automobilov, dielov a iné pohľadávky.

Vedenie Spoločnosti hodnotí stupeň úverového rizika pre každého zákazníka a pre každú predajnú transakciu. Finančné pohľadávky z predaja automobilov tretím stranám sú vo väčšine prípadoch zabezpečené dokumentárnym akreditívom v banke akceptovateľnej Spoločnosťou, vďaka čomu sa riziko znižuje na prijateľne nízku úroveň. Nakoľko väčšina pohľadávok tretích strán je z predaja automobilov, Spoločnosť nerozdeľuje pohľadávky podľa rôzneho stupňa rizika, ale podľa typu transakcie.

Spoločnosť nevykazuje žiadnu opravnú položku k pohľadávkam voči odberateľom skupiny HYUNDAI MOTOR GROUP. Súčasne historická hodnota straty z ostatných odberateľov bola k 31. decembru 2024 nulová, a preto ECL vypočítal nevýznamnú výšku opravnej položky.

V nasledujúcej tabuľke sú uvedené informácie o jednotlivých kategóriách pohľadávok a strate zo zníženia hodnoty k 31. decembru 2024:

V tisícoch EUR 31. december 2024	Účtovná hodnota brutto	Opravná položka	Priemerná výška straty
Pohľadávky HYUNDAI MOTOR GROUP	630 247	0	0,00 %
Pohľadávky z predaja automobilov	112 046	0	0,00 %
Pohľadávky z predaja dielov	3 336	0	0,00 %
Ostatné pohľadávky	1 908	0	0,00 %
	<b>747 537</b>	<b>0</b>	

V nasledujúcej tabuľke sú uvedené informácie o jednotlivých kategóriách pohľadávok a strate zo zníženia hodnoty k 31. decembru 2023:

V tisícoch EUR 31. december 2023	Účtovná hodnota brutto	Opravná položka	Priemerná výška straty
Pohľadávky HYUNDAI MOTOR GROUP	551 107	0	0,00 %
Pohľadávky z predaja automobilov	66 859	0	0,00 %
Pohľadávky z predaja dielov	3 377	0	0,00 %
Ostatné pohľadávky	1 473	0	0,00 %
	<b>622 816</b>	<b>0</b>	

Nasledujúca tabuľka poskytuje prehľad o vystavení sa úverovému riziku a o vytvorených opravných položkách na zníženie hodnoty pre pohľadávky z obchodného styku tretích strán okrem pohľadávok voči skupine HYUNDAI MOTOR GROUP:

V tisícoch EUR 31. december 2024	Účtovná hodnota brutto	Opravná položka	Priemerná výška straty	Strata zo znehodnotenia
Krátkodobé (pred splatnosťou)	114 847	0	0,00 %	Nie
1-30 dní po splatnosti	2 369	0	0,00 %	Nie
31-90 dní po splatnosti	38	0	0,00 %	Nie
Viac ako 90 dní po splatnosti	36	0	0,00 %	Nie
	<b>117 290</b>	<b>0</b>		

V tisícoch EUR 31. december 2023	Účtovná hodnota brutto	Opravná položka	Priemerná výška straty	Strata zo zne- hodnotenia
Krátkodobé (pred splatnosťou)	71 410	0	0,00 %	Nie
1-30 dní po splatnosti	247	0	0,00 %	Nie
31-90 dní po splatnosti	51	0	0,00 %	Nie
Viac ako 90 dní po splatnosti	0	0	0,00 %	Nie
	<b>71 708</b>	<b>0</b>		

Členenie podľa fakturačnej meny je nasledovné:

V tisícoch EUR	31. december 2024	%	31. december 2023	%
EUR	342 062	45,80 %	394 801	63,50 %
GBP	273 024	36,50 %	135 942	21,80 %
CZK	7 233	1,00 %	6 513	1,00 %
SEK	4 675	0,60 %	21 194	3,40 %
USD	38 273	5,10 %	8 597	1,40 %
PLN	70 103	9,40 %	48 111	7,70 %
HUF	12 167	1,60 %	7 657	1,20 %
	<b>747 537</b>	<b>100,0 %</b>	<b>622 815</b>	<b>100,0 %</b>

84 % alebo 630 247 tisíc EUR (31. decembra 2023: 62 % alebo 551 107 tisíc EUR) pohľadávok z obchodného styku a ostatných pohľadávok je voči spoločnostiam v rámci skupiny HYUNDAI MOTOR GROUP. Spoločnosť v minulosti nezaznamenala žiadne významné straty zo zníženia hodnoty pohľadávok.

Spoločnosť očakáva v súlade s platnou daňovou legislatívou, že daň z pridanej hodnoty bude uhradená do dvoch mesiacov od dátumu, ku ktorému sa táto účtovná závierka zostavuje.

Spoločnosť k 31. decembru 2024 vykonala vzájomný zápočet brutto hodnoty pohľadávok z obchodného styku vo výške 71 786 tisíc EUR (k 31. decembru 2023: 67 312 tisíc EUR) so záväzkami z obchodného styku pre vybraných obchodných partnerov vo výške 31 236 tisíc EUR (31. december 2023: 35 642 tisíc EUR) a vykazuje zostatok ako netto hodnotu pohľadávok vo výške 40 550 tisíc EUR (31. december 2023: 31 670 tisíc EUR).

## 19. Peňažné prostriedky a peňažné ekvivalenty

V tisícoch EUR	31. december 2024	31. december 2023
Bankové účty	49 264	119 936
Poukážky	583	529
Peňažné prostriedky a peňažné ekvivalenty	<b>49 847</b>	<b>120 465</b>

Peňažné prostriedky a ekvivalenty peňažných prostriedkov v celkovej hodnote 10 201 tisíc EUR sú vedené cudzích menách (31. december 2023: 31 339 tisíc EUR).

## 20. Pôžička spriaznenej osobe

Pôžička spriaznenej osobe predstavuje kladný zostatok na cash-poolingovom účte skupiny, kam Spoločnosť poskytla časť svojich disponibilných hotovostných zdrojov. Výpočet ECL predstavuje nevýznamnú výšku opravnej položky.

## 21. Vlastné imanie

### Základné imanie

Registrované a upísané základné imanie Spoločnosti je 433 323 tisíc EUR k 31. decembru 2024 (31. december 2023: 433 323 tisíc EUR). Základné imanie je plne splatené. Jediný spoločník Spoločnosti má plné hlasovacie právo a právo na dividendy.

### Zákonný rezervný fond

Spoločnosť je povinná na základe slovenských právnych predpisov tvoriť zákonný rezervný fond v minimálnej výške 5 % z čistého zisku ročne do maximálnej výšky 10 % registrovaného základného imania. Keďže tento fond dosiahol maximálnu hranicu, na základe Obchodného zákonníka nie je už povinný ďalší prídel. Zákonný rezervný fond sa môže použiť iba na krytie strát Spoločnosti.

## 22. Úročené úvery a pôžičky

V tisícoch EUR	31. december 2024	31. december 2023
<b>Dlhodobé záväzky</b>		
Lízingové záväzky z práva na užívanie majetku	2 699	2 944
<b>Dlhodobé záväzky</b>	<b>2 699</b>	<b>2 944</b>
<b>Krátkodobé záväzky</b>		
Lízingové záväzky z práva na užívanie majetku	245	244
<b>Krátkodobé záväzky</b>	<b>245</b>	<b>244</b>

### Lízingové záväzky z práva na užívanie majetku

Prehľad splatnosti lízingových záväzkov z práva na užívanie majetku je uvedený v tabuľke nižšie:

V tisícoch EUR	31. december 2024	31. december 2023
Lízingové záväzky do 1 roka	268	268
Lízingové záväzky medzi 2 až 5 rokmi	1 072	1 072
Lízingové záväzky nad 5 rokov	1 783	2 051
Mínus úrok	-178	-203
<b>Lízingové záväzky vo výkaze o finančnej situácii</b>	<b>2 945</b>	<b>3 188</b>

## 23. Záväzky z obchodného styku a ostatné záväzky

V tisícoch EUR	31. december 2024	31. december 2023
Záväzky z obchodného styku vrátane časového rozlíšenia	699 414	731 370
Záväzky voči zamestnancom	11 635	12 750
Ostatné záväzky	2 340	4 050
Zrážková daň	17 201	9 429
Zrážková daň zo mzdy	1 024	1 204
	<b>731 614</b>	<b>758 803</b>

Členenie podľa fakturačnej meny je nasledovné:

V tisícoch EUR	31. december 2024	%	31. december 2023	%
EUR	726 276	99,2 %	753 939	99,4 %
USD	4 202	0,6 %	3 143	0,4 %
RUB	1 136	0,2 %	1 708	0,2 %
JPY	0	0,0 %	13	0,0 %
CZK	0	0,0 %	0	0,0 %
	<b>731 614</b>	<b>100,0 %</b>	<b>758 803</b>	<b>100,0 %</b>

72 % alebo 528 981 tisíc EUR (k 31. decembru 2023: 69 % alebo 524 981 tisíc EUR) záväzkov z obchodného styku a ostatných záväzkov je splatných spriazneným spoločnostiam v rámci HYUNDAI MOTOR GROUP.

Spoločnosť k 31. decembru 2024 vykonala vzájomný zápočet brutto hodnoty záväzkov z obchodného styku vo výške 253 159 tisíc EUR (k 31. decembru 2023: 333 544 tisíc EUR) s pohľadávkami z obchodného styku vo výške 31 236 tisíc EUR (k 31. decembru 2023: 35 642 tisíc EUR) a vykazuje zostatok ako netto hodnotu záväzkov vo výške 221 923 tisíc EUR (k 31. decembru 2023: 297 902 tisíc EUR).

## 24. Kapitálové záväzky a podmienené záväzky

### Kapitálové záväzky

Spoločnosť eviduje k 31. decembru 2024 kontrakty na obstaranie majetku vo výške 8 137 tisíc EUR (k 31. decembru 2023: 4 204 tisíc EUR).

### Podmienené záväzky

Konatelia Spoločnosti neočakávajú, že výsledky prebiehajúcich súdnych sporov budú mať významný vplyv na finančnú situáciu Spoločnosti.

## 25. Spriaznené osoby

### Identita spriaznených osôb

Medzi spriaznené spoločnosti Spoločnosti patrí materská spoločnosť Kia Corporation, ostatné podniky v skupine HYUNDAI MOTOR GROUP, ako aj vedenie Spoločnosti. Najvyššou kontrolujúcou spoločnosťou skupiny je Hyundai Motor Company. Tieto spoločnosti v rámci skupiny HYUNDAI MOTOR GROUP majú spoločné vedenie.

### Transakcie s kľúčovými osobami manažmentu

V priebehu účtovného obdobia nenastali žiadne transakcie s kľúčovými osobami manažmentu okrem výplat miezd, ktoré sú uvedené ako súčasť administratívnych a odbytových nákladov vo výkaze komplexného výsledku hospodárenia vo výške 901 tisíc EUR (2023: 853 tisíc EUR).

### Ostatné transakcie so spriaznenými osobami

Ostatné spriaznené osoby sú súčasťou skupiny HYUNDAI MOTOR GROUP, vrátane materskej spoločnosti Kia Corporation, ktorá je riadiacou spoločnosťou.

Transakcie s materskou spoločnosťou	31. december 2024	31. december 2023
V tisícoch EUR		
Prefakturácie nákladov za záručné opravy	38 393	47 903
Predaj majetku	0	3
Nákup materiálu	-57 883	-68 676
Nákup služieb	-786	-571
Nákup nehnuteľností, strojov a zariadení	-5 486	0
Dividendy	0	-735 621
Licenčné poplatky	-373 395	-372 926

Transakcie s ostatnými spoločnosťami skupiny HYUNDAI MOTOR GROUP	31. december 2024	31. december 2023
V tisícoch EUR		
Výnosy	7 281 227	7 231 910
Výnosy z predaja dlhodobého majetku	15	4
Prefakturácie nákladov za záručné opravy	8 509	6 537

Nákup materiálu	-3 871 794	-3 894 608
Obstaranie nehnuteľností, strojov a zariadení	-13 058	-2 561
Nákup služieb	-257 671	-265 569
Náklady na záručné opravy	-104 392	-108 002
Úrokový výnos z úveru spriaznenej osobe	55 654	29 577
Úrokový výnos z financovania pohľadávok so spriaznenými osobami	1 006	238

Majetok a záväzky vyplývajúce z transakcií so spriaznenými osobami sú uvedené v nasledujúcom prehľade:

Majetok a záväzky vyplývajúce z transakcií s materskou spoločnosťou	31. december 2024	31. december 2023
V tisícoch EUR		
Pohľadávky z obchodného styku	11 525	23 002
Záväzky z obchodného styku	-163 472	-99 209

Majetok a záväzky vyplývajúce z transakcií s ostatnými spriaznenými spoločnosťami:	31. december 2024	31. december 2023
V tisícoch EUR		
Pohľadávky z obchodného styku	618 722	528 105
Pôžička spriaznenej osobe	1 686 432	860 493
Záväzky z obchodného styku	-365 509	-425 772
Lízingový záväzok z práva na užívanie majetku	-2 944	-3 188

Všetky zostatky voči spriazneným osobám vychádzajú z transakcií na základe bežných trhových podmienok a budú vyrovnané v peňažných prostriedkoch v lehote 6 mesiacov.

## 26. Riadenie finančného rizika

### Prehľad

Spoločnosť je vystavená nasledujúcim rizikám z používania finančných nástrojov:

- úverové riziko;
- riziko likvidity;
- trhové riziko;

Táto poznámka poskytuje informácie o tom, ako je Spoločnosť vystavená vyššie uvedeným rizikám, o cieľoch, metódach a procesoch Spoločnosti na ohodnotenie a riadenie rizika a riadenia kapitálu vedením Spoločnosti a ďalšie kvantitatívne údaje.

### Systém riadenia rizika

Konatelia majú celkovú zodpovednosť za stanovenie a dohľad nad systémom riadenia rizika Spoločnosti. Metódy riadenia rizika Spoločnosti sú stanovené s cieľom identifikovať a analyzovať riziká, ktorým je Spoločnosť vystavená, stanoviť vhodné hranice rizika a kontrol a monitorovať riziko a dodržiavanie týchto hraníc. Metódy a systémy riadenia rizika sú pravidelne prehodnocované, aby odrážali zmeny trhových podmienok a aktivít Spoločnosti. Cieľom Spoločnosti je prostredníctvom školení, štandardov a procesov riadenia vyvíjať disciplinované a konštruktívne kontrolné prostredie, v ktorom všetci zamestnanci chápu svoje postavenie a povinnosti.

Konatelia sledujú súlad so zásadami a postupmi riadenia rizika Spoločnosti a preverujú prímeranosť štruktúry riadenia rizika vzhľadom na riziká, ktorým je Spoločnosť vystavená.

### Úverové riziko

Úverové riziko je riziko finančnej straty pre Spoločnosť, ak zákazník alebo zmluvná strana finančného nástroja nesplní svoje zmluvné záväzky a vzniká predovšetkým z pohľadávok Spoločnosti voči zákazníkom.

90 % (2023: 90 %) výnosov Spoločnosti bolo generovaných zákazníkmi v skupine HYUNDAI MOTOR GROUP, ktorí sú spriaznenými osobami. Doteraz Spoločnosť zinkasovala všetky dlžné sumy od zákazníkov skupiny HYUNDAI MOTOR GROUP. 86 % (2023: 93 %) z dlžnej pohľadávky je splatných zo strany zákazníkov skupiny HYUNDAI MOTOR GROUP, s ktorými spolupracuje od svojho vzniku.

Manažment používa úverovú politiku a vystavovanie sa úverovému riziku neustále sleduje. Hodnotenia úverových rámcov sa vykonávajú u všetkých zákazníkov mimo skupiny HYUNDAI

MOTOR GROUP, ktorí požadujú úver nad určitú sumu. Účtovná hodnota každého finančného aktíva v súvahe predstavuje maximálne vystavenie sa úverovému riziku. Kvantitatívne informácie o úverovom riziku sú uvedené v poznámke 18.

### Veková štruktúra finančných pohľadávok z obchodného styku

V tisícoch EUR	31. december 2024	31. december 2023
V splatnosti	682 523	622 280
Po splatnosti 0-3 mesiacov	64 977	534
Po splatnosti 4-6 mesiacov	36	0
Po splatnosti 7-12 mesiacov	0	0
Viac ako 12 mesiacov	1	1
<b>Spolu</b>	<b>747 537</b>	<b>622 815</b>

### Riziko likvidity

Riziko likvidity je riziko, kedy Spoločnosť nebude schopná splniť svoje finančné záväzky peňažnými prostriedkami alebo inými finančnými aktívami. Spoločnosť riadi likviditu tak, aby zabezpečila, že bude mať vždy k dispozícii peňažné prostriedky na splnenie svojich záväzkov v lehote splatnosti pri bežných aj neobvyklých podmienkach a bez toho, aby vykázala neprijateľné straty alebo poškodila dobré meno firmy.

Na financovanie prevádzkových potrieb Spoločnosť využíva kontokorentné a krátkodobé úvery. Na financovanie investícií Spoločnosť využíva dlhodobé bankové úvery a vlastné imanie.

Vedenie Spoločnosti pravidelne sleduje stav peňažných prostriedkov, ktoré má k dispozícii. Tieto peňažné prostriedky pozostávajú z limitov kontokorentných úverov a dostupnej hotovosti v porovnaní s finančnými záväzkami, ktoré budú splatné v nasledujúcom mesiaci. Spoločnosť riadi svoje plány podľa danej situácie a v súlade s plánmi a predpokladmi týkajúcimi sa budúcich peňažných tokov.

Vedenie Spoločnosti sleduje, či má dostatok prostriedkov na plnenie svojich povinností. Vedenie sleduje likviditu prostredníctvom koeficientu likvidity vypočítaného ako pomer krátkodobých aktív a krátkodobých pasív. Vedenie si stanovilo za cieľ udržať tento koeficient nad hranicou 1,2. K 31. decembru 2024 koeficient likvidity dosiahol hodnotu 2,78 (k 31. decembru 2023: 2,20).

V nasledujúcej tabuľke sú uvedené finančné záväzky podľa ich zmluvnej doby splatnosti, vrátane úrokových platieb k dátumu:

31. december 2024 V tisícoch EUR	Pozn.	Účtovná hodnota	6 me- siacov a menej	7-12 me- siacov	2-3 roky	4-5 rokov	Viac ako 5 rokov
Lízingový záväzok	22	-2 944	-122	-123	-496	-503	-1 700
Úroky z lízingu	22	-178	-11	-11	-40	-33	-83
Záväzky z obchodného styku a ostatné záväzky	23	-731 614	-731 614	0	0	0	0
<b>Finančné záväzky - medzisúčet</b>		<b>-734 736</b>	<b>-731 747</b>	<b>-134</b>	<b>-536</b>	<b>-536</b>	<b>-1 783</b>
Pohľadávky z obchodného styku a ostatné pohľadávky	18	747 537	747 537	0	0	0	0
Pôžička spriaznenej osobe	20	1 686 432	1 686 432	0	0	0	0
Peňažné prostriedky a peňažné ekvivalenty	19	49 847	49 847	0	0	0	0
Rezerva na záručné opravy	15	-487 442	-86 339	-86 339	-214 810	-99 954	0
Pohľadávky z prefakturácie záručných opráv	15	54 507	16 338	16 338	14 899	6 932	0
Ostatné rezervy	15	-110 462	-98 705	0	0	0	-11 757
Daň z príjmov		-126 521	0	-126 521	0	0	0
Daň z pridanej hodnoty	18	228 347	228 347	0	0	0	0
<b>Finančný majetok a záväzky - medzisúčet</b>		<b>2 042 245</b>	<b>2 543 457</b>	<b>-196 522</b>	<b>-199 911</b>	<b>-93 022</b>	<b>-11 757</b>
		<b>1 307 509</b>	<b>1 811 710</b>	<b>-196 656</b>	<b>-200 447</b>	<b>-93 558</b>	<b>-13 540</b>

V nasledujúcej tabuľke sú uvedené finančné záväzky podľa ich zmluvnej doby splatnosti, vrátane úrokových platieb k dátumu:

31. december 2023 V tisícoch EUR	Pozn.	Účtovná hodnota	6 me- siacov a menej	7-12 me- siacov	2-3 roky	4-5 rokov	Viac ako 5 rokov
Lízingový záväzok	22	-3 188	-122	-122	-493	-499	-1 952
Úroky z lízingu	22	-203	-12	-12	-43	-37	-99
Záväzky z obchodného styku a ostatné záväzky	23	-758 803	-758 803	0	0	0	0
<b>Finančné záväzky - medzisúčet</b>		<b>-762 194</b>	<b>-758 937</b>	<b>-134</b>	<b>-536</b>	<b>-536</b>	<b>-2 051</b>
Pohľadávky z obchodného styku a ostatné pohľadávky	18	622 815	622 815	0	0	0	0
Pôžička spriaznenej osobe	20	860 493	860 493	0	0	0	0
Peňažné prostriedky a peňažné ekvivalenty	19	120 465	120 465	0	0	0	0
Rezerva na záručné opravy	15	-384 761	-72 129	-72 132	-143 553	-96 947	0
Pohľadávky z prefakturácie záručných opráv	15	48 676	13 030	13 031	13 499	9 116	0
Ostatné rezervy	15	-79 416	-68 613	0	0	0	-10 803
Daň z príjmov		-69 787	0	-69 787	0	0	0
Daň z pridanej hodnoty	18	246 641	246 641	0	0	0	0
<b>Ostatný majetok a záväzky - medzisúčet</b>		<b>1 365 126</b>	<b>1 722 702</b>	<b>-128 888</b>	<b>-130 054</b>	<b>-87 831</b>	<b>-10 803</b>
		<b>602 932</b>	<b>963 765</b>	<b>-129 022</b>	<b>-130 590</b>	<b>-88 367</b>	<b>-12 854</b>

### Trhové riziko

Trhové riziko je riziko, že zmeny v trhových cenách, ako napríklad vo výmenných kurzoch a úrokových sadzbách, ovplyvnia výnos Spoločnosti alebo hodnotu jej finančných nástrojov. Cieľom riadenia trhového rizika je riadiť a kontrolovať vystavenie sa trhovému riziku v prijateľnej miere popri optimalizácii výnosov z rizika.

### Menové riziko

Spoločnosť je vystavená riziku spojenému s pohybom výmenných kurzov, ktorý vplýva na výnosy z predaja a náklady na nákupy denominované v inej mene, ako je funkčná mena, t. j. GBP, USD, PLN, SEK, RUB, CZK a HUF. Riziko súvisiace s pohybom kurzov cudzích mien je monitorované predovšetkým na strane výnosov, pretože 67 % (2023: 70 %) výnosov a 99 % (2023: 99 %) nákupov je denominovaných v EUR. Uvedená expozícia nie je predmetom zaistenia. Spoločnosť je navyše vystavená menovému riziku pri bankových vkladoch v cudzích menách.

Všetky pôžičky sú denominované vo funkčnej mene EUR s cieľom zmenšiť menové riziko z pôžičiek.

Posilnenie a oslabenie každej z týchto mien GBP, SEK, USD, CZK, HUF a PLN o 5 % a RUB o 10 % voči EUR k 31. decembru 2024 (všetky ostatné premenné by boli konštantné) by zvýšilo / (znižilo) vlastné imanie a čistý zisk o nižšie uvedené sumy.

V tisícoch EUR	Vplyv na zisk a vlastné imanie - posilnenie meny		Vplyv na zisk a vlastné imanie - oslabenie meny	
	31. december 2024	31. december 2023	31. december 2024	31. december 2023
RUB +/- 10 %	-126	-190	103	155
GBP +/- 5 %	14 371	7 156	-13 003	-6 474
CZK +/- 5 %	381	343	-344	-310
USD +/- 5 %	2 328	1 935	-2 106	-1 751
SEK +/- 5 %	246	1 116	-223	-1 009
PLN +/- 5 %	3 690	2 532	-3 339	-2 291
HUF +/- 5 %	640	403	-579	-365

### Úrokové riziko

Vedenie Spoločnosti uzavrelo úverové zmluvy s pohyblivou úrokovou sadzbou, ktorá sa mení v závislosti od zmeny v trhovách podmienkach. Zásada Spoločnosti je uzatvárať úverové zmluvy len s pohyblivou úrokovou sadzbou. Vedenie Spoločnosti nevidí potrebu zabezpečiť úrokové sadzby v súvislosti s týmito zmluvami.

### Riadenie kapitálu

Spoločnosť definuje kapitál ako vlastné imanie a dlhodobé pôžičky. Zasadou Spoločnosti je udržiavať silnú kapitálovú základňu na udržanie budúceho vývoja činnosti a dostatočných

zdrojov na významné kapitálové výdavky, ktoré sú plánované v najbližších troch rokoch. Kapitálové potreby Spoločnosti sú zabezpečované cez pôžičky a zvyšovaním základného imania. Spoločnosť neposkytuje žiadne akcie zamestnancom ani externým stranám.

Spoločnosť sa snaží udržať koeficient zadĺženosti pod 2,5. Koeficient sa počíta ako pomer celkových záväzkov bez disponibilnej hotovosti a vlastného imania, ako je znázornené v nasledujúcej tabuľke:

V tisícoch EUR	31. december 2024	31. december 2023
Celkové záväzky	1 695 816	1 497 661
Dostupné peňažné prostriedky	-49 847	-120 465
Celkové záväzky znížené o dostupné peňažné prostriedky	1 645 969	1 377 196
Vlastné imanie	2 142 765	1 460 184
Upravený koeficient zadĺženosti	<b>0,77</b>	<b>0,94</b>

### 27. Prevádzkové riziko

Spoločnosť je nepriamo vystavená nákupným trendom spotrebiteľov v automobilovom sektore. Toto riziko je riadené materskou spoločnosťou, ktorá sleduje vývoj trendov na trhu a prispôbuje im objem výroby.

V každodennej prevádzke sa skrývajú riziká, ktoré môžu potenciálne oslabiť finančnú pozíciu Spoločnosti a jej výkon. Podnikateľské riziká, ktoré môžu vyplynúť z prerušenia výroby, napríklad kvôli výpadku energie, technickým poruchám, požiarom, povodňami a podobne, sú čiastočne zaistené prostredníctvom poistných zmlúv.

Nové produkty prinášajú so sebou riziko, že ich zákazník neprijme. Z tohto dôvodu materská spoločnosť uskutočňuje rozsiahle analýzy a spotrebiteľské prieskumy. Trendy sú identifikované v správnom čase a preskúvané podrobne, aby sa určila ich dôležitosť pre zákazníkov.

## 28. Reálne hodnoty

### Reálne hodnoty verzus účtovné hodnoty

Reálna hodnota pohľadávok z obchodného styku a ostatných pohľadávok, peňažných prostriedkov a peňažných ekvivalentov, záväzkov z obchodného styku a ostatných záväzkov, záväzkov z finančného lízingu sa približuje ich účtovným hodnotám tak k 31. decembru 2024, ako aj k 31. decembru 2023.

### Spôsob určenia reálnych hodnôt

Reálna hodnota pohľadávok z obchodného styku a ostatných pohľadávok, peňažných prostriedkov a peňažných ekvivalentov, záväzkov z obchodného styku a ostatných záväzkov, záväzkov z finančného lízingu a úročených úverov a pôžičiek je odhadovaná ako súčasná hodnota budúcich peňažných príjmov diskontovaných trhovou úrokovou sadzbou k dátumu, ku ktorému sa zostavuje účtovná závierka.

### 29. Použitie odhadov a úsudkov

Zostavenie účtovnej závierky si vyžaduje, aby vedenie Spoločnosti urobilo úsudky, odhady a predpoklady, ktoré ovplyvňujú aplikáciu účtovných postupov a hodnotu vykazovaného majetku, záväzkov, výnosov a nákladov. Skutočné výsledky sa môžu od odhadov líšiť.

Odhady a príslušné predpoklady sa priebežne aktualizujú. Úpravy v účtovných odhadoch sa vykazujú v období, v ktorom sa odhad upraví a v budúcich obdobiach, na ktoré má táto úprava vplyv.

#### Rezerva na záručné opravy


Spoločnosť tvorí rezervu na záručné opravy, ktorej výška k 31. decembru 2024 bola 487 442 tisíc EUR (31. december 2023: 384 761 tisíc EUR) ako je uvedené v pozn. 15. Spoločnosť poskytuje na všetky modely cee'd, Ceed, Sportage a Venga záruku v dĺžke trvania do piatich rokov. Uvedené podmienky sa môžu líšiť v závislosti od vybraného modelu a trhu, avšak záruka je platná najvyšš do 150 000 najazdených kilometrov.

Rezerva predstavuje odhadované náklady na záručné opravy, ktoré sú vypočítané na základe historických údajov s ohľadom na očakávaný počet budúcich záručných opráv, očakávaný počet áut, ktoré budú potrebovať opravu a očakávané priemerné náklady na jednu opravu v jednotlivých krajinách. Výrobky obsahujú súčiastky, ktoré vyrábajú subdodávatelia, ktorí poskytujú spoločnosti záruku za ich dielce namontované do áut.

Výpočet rezervy na záručné opravy predstavuje významný účtovný odhad, pretože zmeny v tomto odhade môžu významne ovplyvniť čistý zisk a zakladá sa na odhade frekvencie a počtu budúcich reklamácií, ktoré sú samé o sebe neisté. Ďalšie neistoty okrem iného predstavuje skutočnosť, že s výrobou modelu sa končí skôr (prevažne po 5 rokoch) než uplynie záručná doba na prvú skupinu vyrobených vozidiel, ktorá trvá zväčša 7 rokov. Zasadou Spoločnosti je priebežne monitorovať primeranosť rezervy na záručné opravy, a preto je náklad na jej tvorbu stanovený vo výške, ktorá adekvátne pokrýva odhadované budúce náklady na záručné opravy. Skutočné nároky v budúcnosti sa môžu líšiť od pôvodných odhadov, čo môže viesť k významným zmenám v účtovaní rezervy na záručné opravy.

Odhad rezervy na záručné opravy je založený na predpokladoch, ako sa budú vyvíjať budúce reklamácie pri jednotlivých modeloch. Predpoklady vychádzajú z historických trendov podobných modelov a boli zakomponované do modelu pre účely výpočtu očakávanej úrovne budúcich nákladov na záručné opravy. Výpočet rezervy na záručné opravy je citlivý na zmeny v týchto predpokladoch, ktoré ovplyvňujú očakávanú hodnotu budúcich záručných opráv. Zvýšenie alebo zníženie týchto predpokladov o 5 % by zvýšilo alebo znížilo rezervu na záručné opravy o 19 %, respektíve 11 % (2023: 14 %, respektíve 16 %). Senzitivita bola vyrátaná na základe koncoročných hodnôt, a preto sa nemusí zhodovať s budúcim vývojom.

Táto účtovná závierka bola schválená štatutárnym orgánom 3. februára 2025.

  
Kia Slovakia s. r. o.  
Sv. Jána Nepomuckého 1282/1  
013 01 Teplička nad Váhom  
IČO: 35 876 832 DIČ: 2021787801 IČ DPH: SK 2021787801  
OR OS ZÁODD, Sro., vL. Č. 15074  
ACC/4  
Uk Jeon  
Finančný riaditeľ



KPMG Slovensko spol. s r. o.  
Dopravného nábrežie 10  
811 02 Bratislava  
Slovakia

Tel: +421 (0)2 59 98 41 11  
Web: www.kpmg.sk

# Dodatok správy nezávislého audítora vydanéj dňa 24. februára 2025 týkajúci sa výročnej správy

v zmysle § 27 odsek 6 zákona č. 423/2015 Z. z. o štatutárnom audite a o zmene a doplnení zákona č. 431/2002 Z. z. o účtovníctve v znení neskorších predpisov („zákon o štatutárnom audite“)

## Spoločníci a konateľom spoločnosti Kia Slovakia s. r. o.

Ukutočnili sme audit účtovnej závierky spoločnosti Kia Slovakia s. r. o. („Spoločnosť“) k 31. decembru 2024, ktorá je uvedená v priloženej výročnej správe. K účtovnej závierke sme dňa 24. februára 2025 vydali nemodifikovanú správu nezávislého audítora.

Tento dodatok dopĺňa vyššie uvedenú správu audítora výlučne len s ohľadom na nasledujúce informácie:

### Správa k ďalším požiadavkám zákonov a iných právnych predpisov

### Správa k iným informáciám, ktoré sa uvádzajú vo výročnej správe

Štatutárny orgán je zodpovedný za iné informácie. Iné informácie pozostávajú z informácií uvedených vo výročnej správe, zostavenej podľa požiadaviek zákona o účtovníctve, ale nezahŕňujú účtovnú závierku a našu správu audítora k tejto účtovnej závierke. Naš názor na účtovnú závierku sa nevzťahuje na tieto iné informácie vo výročnej správe.

KPMG Slovensko spol. s r. o. je členom spoločnosti v rámci siete spoločností KPMG, ktorých členovia sú členmi spoločnosti KPMG Network, ktorá je poskytovaná spoločnosťou KPMG Network Limited, ktorá je spoločnosťou s obmedzenou zodpovednosťou a obmedzeným základom. KPMG Slovensko spol. s r. o. je členom siete spoločností KPMG, ktorých členovia sú členmi spoločnosti KPMG Network, ktorá je poskytovaná spoločnosťou KPMG Network Limited, ktorá je spoločnosťou s obmedzenou zodpovednosťou a obmedzeným základom. KPMG Slovensko spol. s r. o. je členom siete spoločností KPMG, ktorých členovia sú členmi spoločnosti KPMG Network, ktorá je poskytovaná spoločnosťou KPMG Network Limited, ktorá je spoločnosťou s obmedzenou zodpovednosťou a obmedzeným základom.



V súvislosti s auditom účtovnej závierky je našou zodpovednosťou oboznámenie sa s týmito inými informáciami uvedenými vo výročnej správe, ktorú sme obdržali pred dňom vydania správy audítora z auditu účtovnej závierky, a posúdenie, či tieto iné informácie nie sú vo významnom nesúlade s auditovanou účtovnou závierkou alebo našimi poznatkami, ktoré sme získali počas auditu účtovnej závierky, alebo sa inak zdajú byť významne nesprávne. Ak na základe nami vykonanej práce prideme k záveru, že tieto iné informácie sú významne nesprávne, vyžaduje sa, aby sme tieto skutočnosti uviedli.

Výročnú správu sme ku dňu vydania správy audítora z auditu účtovnej závierky nemali k dispozícii.

V súvislosti s výročnou správou zákon o účtovníctve vyžaduje, aby sme po jej obdržaní vyjadrili názor na to, či sú tieto iné informácie uvedené vo výročnej správe v súlade s účtovnou závierkou zostavenou za to isté účtovné obdobie, a či výročná správa obsahuje informácie, ktorých uvedenie vyžaduje zákon o účtovníctve.

Na základe prác vykonaných počas auditu účtovnej závierky, podľa nášho názoru, vo všetkých významných súvislostiach:

- tieto iné informácie uvedené vo výročnej správe zostavenej za rok končiaci sa 31. decembra 2024 sú v súlade s účtovnou závierkou zostavenou za to isté účtovné obdobie,
- výročná správa obsahuje informácie, ktorých uvedenie vyžaduje zákon o účtovníctve.

Okrem toho zákon o účtovníctve vyžaduje, aby sme uviedli, či sme na základe našich poznatkov o Spoločnosti a situácii v nej, ktoré sme získali počas auditu účtovnej závierky, zistili v týchto iných informáciách uvedených vo výročnej správe významné nesprávnosti. V tejto súvislosti neexistujú zistenia, ktoré by sme mali uviesť.

Audítorská spoločnosť:  
**KPMG Slovensko spol. s r. o.**  
Licencia SKAU č. 96



Zodpovedný audítor:  
**Ing. Ľuboš Vančo**  
Licencia UDVA č. 745

Bratislava, 25. marca 2025





Movement that inspires



Vytlačené na recyklovanom papieri