



RELAX 2000 S.R.O.

Výroba plastových profilov a súčiastok (extrudovanie, vstrekovanie)
Hadovská 5, 945 01 Komárno, SLOVAKIA, Tel.: 00421 35 790 1412, Fax: 00421 35 790 1410



ISO 9001:2000
ŽK 75 304 8887
TUV Rheinland InterCert

*RELAX 2000, spol. s r. o.
Hadovská cesta 5
945 01 Komárno*

VÝROČNÁ SPRÁVA

za rok 2024

Komárno, Jún 2025



Obsah

1. *O spoločnosti* _____ 2
2. *Spoločnosť v roku 2024 a predpoklad budúceho vývoja* _____ 4
3. *Návrh na rozdelenie zisku* _____ 10
4. *Informácie o skutočnostiach, ktoré nastali po dni, ku ktorému sa zostavuje výročná správa* 10



1. O spoločnosti

Spoločnosť RELAX 2000, spol. s r. o. (ďalej len Spoločnosť), bola založená 16.12.1997 v zmysle ust. §§ 24, 105 - 153 Zák. č. 513/1991 Zb. v znení neskorších predpisov a do obchodného registra bola zapísaná 16. decembra 1997 (OR Okresného súdu Nitra, oddiel: Sro, vložka číslo: 10762/N). V súlade s výpisom z obchodného registra vykazuje spoločnosť základné imanie vo výške 39 834 EUR. Základné imanie spoločnosti je v plnom rozsahu splatené.

Účtovná jednotka podľa § 23 Zákona o účtovníctve č.431/2002 Z. z. ukladá účtovnú závierku, výročnú správu, správu audítora o overení účtovnej závierky a správu audítora o audite súladu výročnej správy s auditovanou účtovnou závierkou v Registri účtovných závierok.

Predmet činnosti

- obchodná činnosť s komoditami v rozsahu voľnej živnosti-maloobchod a veľkoobchod
- sprostredkovanie obchodu podľa platných všeobecne záväzných právnych predpisov
- predaj tovaru mimo predajne
- reklamná činnosť
- sprostredkovanie nákupu a predaja nehnuteľností
- výroba tovaru z plastov
- výroba platní, fólií, hadíc a profilov z plastov
- výskum trhu a verejnej mienky
- výroba a montáž roliet, žalúzií a relaxov
- výroba strojov pre hospodárske odvetvia
- projekčno - konštrukčná a technologická činnosť v oblasti kovových konštrukcií a strojných zariadení
- prenájom nehnuteľností spojený s poskytovaním iných než základných služieb spojených s prenájomom
- sprostredkovateľská činnosť v oblasti služieb
- podnikanie v oblasti nakladania s iným ako nebezpečným odpadom

Právny dôvod na vyhotovenie výročnej správy

Výročná správa spoločnosti k 31. decembru 2024 je vyhotovená v zmysle § 20 zákona NR SR č. 431/2002 Z. z. o účtovníctve.



Štatutárny orgán spoločnosti

konateľ

Csaba Várdai

Térffy Gyula utca fsz. 46 a.

Komárom 2900, Maďarská republika

Vznik funkcie: 01.03.2005

Informácie o spoločníkoch spoločnosti k 31.12.2024

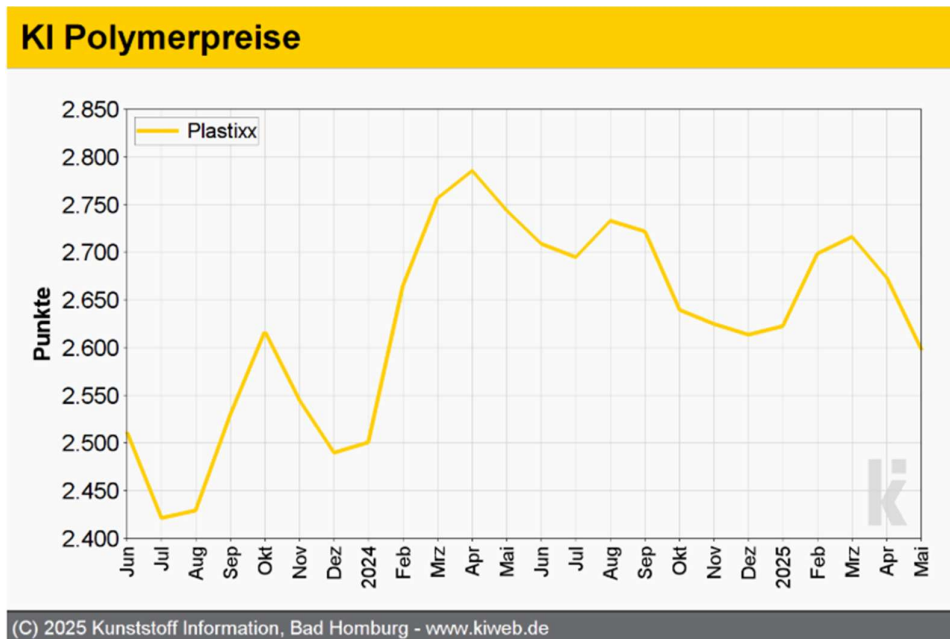
| | EUR | podiel na základom imaní (%) | hlasovacie práva (%) |
|--------------|------------------|---------------------------------|----------------------|
| Csaba Várdai | 19 917,00 | 50 | 50 |
| Iveta Várdai | 19 917,00 | 50 | 50 |
| SPOLU | 39 834,00 | 100 | 100 |



2. Spoločnosť v roku 2024 a predpoklad budúceho vývoja

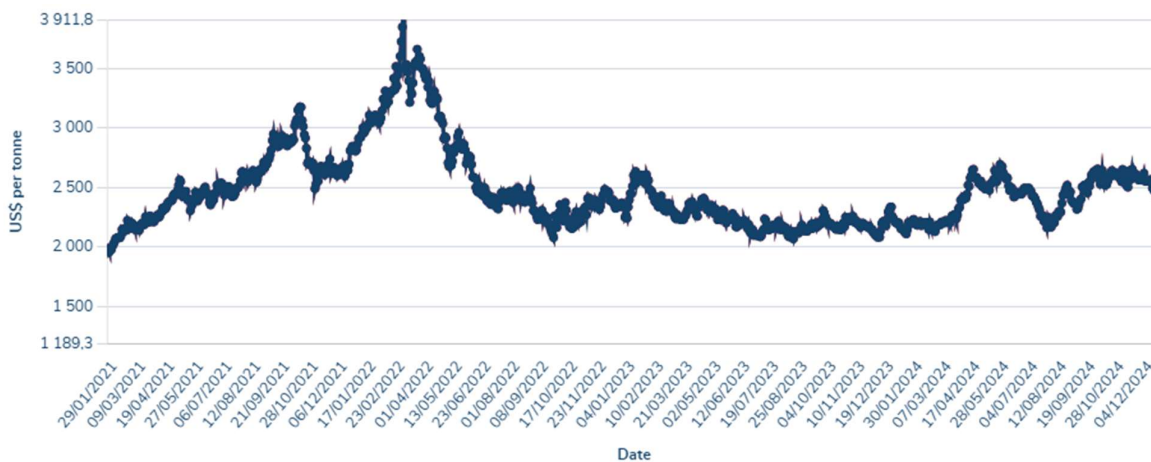
V roku 2024 musela spoločnosť reagovať na rast cien vstupov zvýšením cien finálnych produktov, aby jej tržby neklesli na neakceptovateľnú úroveň.

Vývoj cien štandardných plastov



Zdroj: <https://www.kiweb.de/default.aspx?pageid=2111&typ=100069>
(Plastixx odráža pohyb cien materiálov LD/LLDPE, HDPE, PP, PVC, PS, PET a ABS, PA, PC, PMMA, POM a PBT na základe princípu "Paascheho Indexu". Mesačná kalkulácia Indexu vychádza z priemernej trhovej ceny materiálov v danom mesiaci.)

Vývoj cien hliníka na Londýnskej burze (LME) USD/t



Zdroj: <https://www.lme.com/en/Metals/Non-ferrous/LME-Aluminium#Price+graphs>



V roku 2021 spoločnosť začala rozbiehať výrobu a distribúciu pergol a bioklimatických jednotiek; v roku 2022 sa stali štandardnou súčasťou portfólia. Vďaka neustálemu zlepšovaniu výrobných procesov je spoločnosť schopná dodávať produkty finančne dostupné pre širšiu skupinu spotrebiteľov, ale zároveň je schopná uspokojovať aj špecifické požiadavky vysokoprofilových klientov.

Neustále rastúca miera inflácie pôsobí na kúpyschopnosť konečných spotrebiteľov a zároveň ovplyvnila aj naše výsledky. Dopyt po bioklimatických jednotkách zo strany domácností sa výrazne znížil v roku 2024; hlavnými kupujúcimi boli väčšie firmy zaoberajúce sa stavebnými projektmi.

Spoločnosť dosiahla v roku 2024 tržby z predaja vlastných výrobkov vo výške 12 840,45 tis. EUR, čo predstavuje mierny nárast o 4,31 % oproti roku 2023.





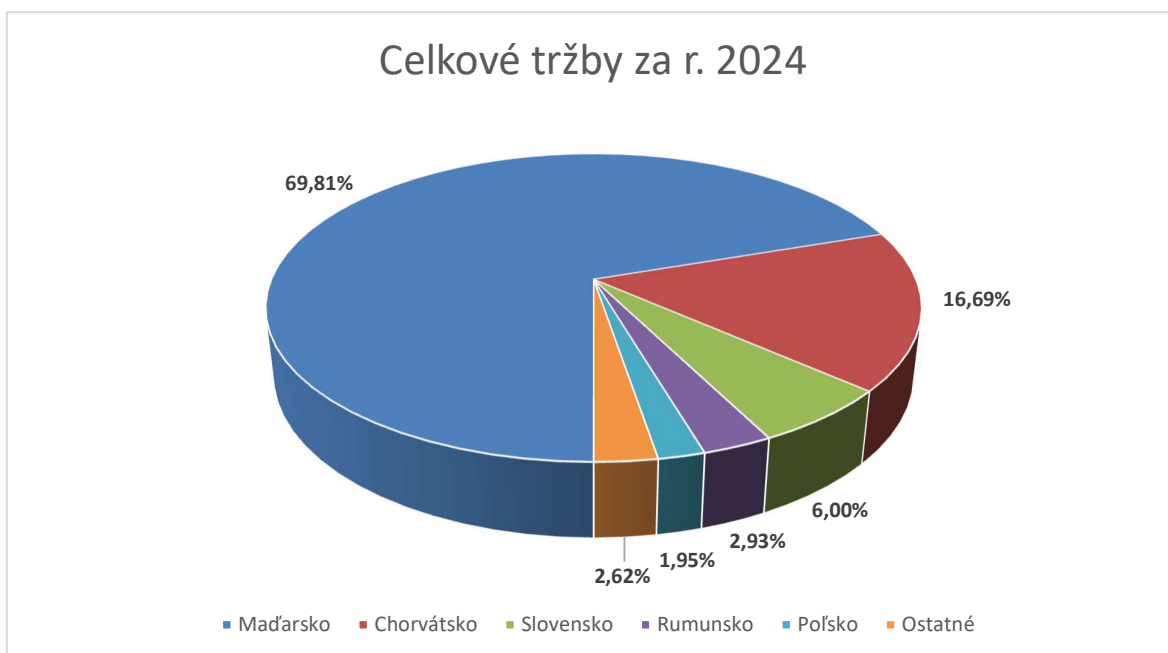
V roku 2024 dosiahla spoločnosť celkové tržby vo výške 13 606,68 tis. EUR, čo v porovnaní s rokom 2023 predstavuje mierny nárast o 3,62 %.



Klesajúca kúpyschopnosť spotrebiteľov naďalej výrazne ovplyvňuje hospodárske výsledky spoločnosti. Tento trend, spôsobený najmä pretrvávajúcou infláciou a neistotou na trhu, kladie zvýšené nároky na strategické rozhodovanie a flexibilitu v oblasti cenotvorby a výrobných procesov. V reakcii na tieto výzvy spoločnosť intenzívne hľadá nové a inovatívne riešenia na optimalizáciu nákladov, zvýšenie efektivity výroby a zefektívnenie vnútorných procesov. Cieľom týchto opatrení je zabezpečiť konkurencieschopnosť produktov na trhu a zároveň nastaviť také predajné ceny, ktoré budú dlhodobo udržateľné a zároveň prijateľné pre konečných spotrebiteľov.



Spoločnosť aj naďalej realizuje väčšinu svojich predajov na zahraničných trhoch. Zákaznícka štruktúra zostáva v porovnaní s predchádzajúcim obdobím relatívne stabilná – významný podiel produkcie je naďalej smerovaný na maďarský trh. Zároveň však evidujeme pozitívny trend aj na chorvátskom a slovenskom trhu, kde dochádza k postupnému nárastu dopytu po našich produktoch, čo vytvára potenciál pre ďalší rast a expanziu v tomto regióne.



**Súvaha k 31.12.2024 v skrátenom rozsahu**

| | 2024 | 2023 | Index | Rozdiel |
|---|-------------------|-------------------|--------------|-----------------|
| SPOLU MAJETOK | 13 603 082 | 13 436 556 | 101% | 166 526 |
| <u>Neobežný majetok netto</u> | 5 174 305 | 4 848 722 | 107% | 325 583 |
| Dlhodobý nehmotný majetok | 24 156 | 48 804 | 49% | -24 648 |
| Dlhodobý hmotný majetok | 5 150 149 | 4 799 918 | 107% | 350 231 |
| Dlhodobý finančný majetok | 0 | 0 | | 0 |
| <u>Obežný majetok</u> | 8 409 679 | 8 542 045 | 98% | -132 366 |
| Zásoby | 5 350 455 | 5 782 161 | 93% | -431 706 |
| Dlhodobé pohľadávky | 8 478 | 10 430 | 81% | -1 952 |
| Krátkodobé pohľadávky | 2 712 176 | 2 358 130 | 115% | 354 046 |
| Finančné účty | 338 570 | 391 324 | 87% | -52 754 |
| <u>Časové rozlíšenie</u> | 19 098 | 45 789 | 42% | -26 691 |
| SPOLU VLASTNÉ IMANIE A ZÁVÄZKY | 13 603 082 | 13 436 556 | 101% | 166 526 |
| <u>Vlastné imanie</u> | 4 346 092 | 4 305 857 | 101% | 40 235 |
| Základné imanie | 39 834 | 39 834 | 100% | 0 |
| Ostatné kapit. fondy | 2 633 143 | 2 633 143 | 100% | 0 |
| Zákonné rezervné fondy | 3 980 | 3 980 | 100% | 0 |
| Výsledok hospodárenia minulých rokov | 1 628 899 | 1 543 688 | 106% | 85 211 |
| Výsledok hospodárenia za účtovné obdobie po zdanení | 40 236 | 85 212 | 47% | -44 976 |
| <u>Záväzky</u> | 9 253 016 | 9 123 266 | 101% | 129 750 |
| Dlhodobé záväzky | 641 703 | 503 616 | 127% | 138 087 |
| Dlhodobé bankové úvery | 0 | 0 | | 0 |
| Krátkodobé záväzky | 5 977 998 | 5 644 194 | 106% | 333 804 |
| Krátkodobé rezervy | 98 800 | 98 307 | 101% | 493 |
| Bežné bankové úvery | 2 534 515 | 2 877 149 | 88% | -342 634 |
| <u>Časové rozlíšenie</u> | 3 974 | 7 433 | 53% | -3 459 |

**Výkaz ziskov a strát k 31.12.2024 v skrátrenom rozsahu**

| | 2024 | 2022 | Index | Rozdiel |
|--|-------------|-------------|--------------|----------------|
| Čistý obrat | 13 606 676 | 13 131 169 | 104% | 475 507 |
| Výnosy z hospodárskej činnosti spolu | 15 551 686 | 16 292 555 | 95% | -740 869 |
| Náklady na hospodársku činnosť spolu | 15 227 033 | 15 948 277 | 95% | -721 244 |
| Výsledok hospodárenia z hospodárskej činnosti | 324 653 | 344 278 | 94% | -19 625 |
| Pridaná hodnota | 3 287 294 | 3 479 712 | 94% | -192 418 |
| Výnosové z finančnej činnosti | 3 030 | 15 052 | 20% | -12 022 |
| Náklady na finančnú činnosť | 220 861 | 227 769 | 97% | -6 908 |
| Výsledok hospodárenia z finančnej činnosti | -217 831 | -212 717 | 102% | -5 114 |
| Výsledok hospodárenia za účt. obdobie pred zdanením | 106 822 | 131 561 | 81% | -24 739 |
| Výsledok hospodárenia za účt. obdobie po zdanení | 40 236 | 85 212 | 47% | -44 976 |

Zamestnanosť

Vyššie spomenutý rast cien sa prejavil aj v oblasti zamestnanosti. Inflácia viedla a naďalej vedie k rastu osobných nákladov ako aj k zmenám na pracovnom trhu. Je náročné obsadiť voľné pracovné miesta kvalitnými zamestnancami na výrobných, administratívnych aj manažérskych pozíciách.

Výskum a vývoj

Spoločnosť nezaradila do dlhodobého nehmotného majetku aktivované náklady na vývoj v účtovnom období.



Životné prostredie

V oblasti odpadového hospodárstva spoločnosť sa snaží zvyšovať povedomie zamestnancov o životnom prostredí, systematickým prístupom k riadeniu výroby sa snaží o minimalizáciu množstva vytvorených odpadov, ich recykláciu a ak to nie je možné, zabezpečuje zneškodnenie odpadu v súlade s platnou legislatívou.

Iné dôležité informácie

Spoločnosť nespadá do konsolidovaného celku žiadnej obchodnej spoločnosti.

Neexistujú podniky, v ktorých je spoločnosť neobmedzene ručiacim spoločníkom.

Spoločnosť nemá zriadenú organizačnú zložku v zahraničí.

Spoločnosť neúčtovala o nadobúdaní vlastných akcií, dočasných listov, obchodných podielov a akcií, dočasných listov a obchodných podielov ovládajúcej osoby.

3. Návrh na rozdelenie zisku

Návrh vedenia spoločnosti pre rokovanie valného zhromaždenia, na ktorom má byť prerokovaná účtovná závierka za rok 2024 a rozhodnuté o použití zisku vykázaného za rok 2024 vo výške 40 236 EUR, je preúčtovať hospodársky výsledok na účet nerozdeleného zisku minulých období.

4. Informácie o skutočnostiach, ktoré nastali po dni, ku ktorému sa zostavuje výročná správa

Do dňa vypracovania tejto výročnej správy nenastali žiadne skutočnosti, ktoré by mali za následok potrebu zmien vo finančných výkazoch vykázaných v riadnej účtovnej závierke za rok 2024.