

VÝROČNÁ SPRÁVA

VALLOS, s.r.o. za rok 2024

Žilina, Jún 2025

Schválilo Valné zhromaždenie VALLOS, s.r.o. na svojom zasadnutí dňa 20.06.2025

Obsah výročnej správy:

1. Úvod.....	3
2. Identifikačné údaje a vlastnícke vzťahy.....	3
3. Organizačná štruktúra.....	4
4. Poslanie, vízia a ciele spoločnosti.....	4
5. Personálna politika.....	6
6. Informácie o účtovnej jednotke a výsledky roku 2024.....	7
7. Vývoj tvorby hospodárskeho výsledku.....	19

Prílohy:

Účtovná závierka k 31.12.2024 (len v tlačenej forme)

1. Úvod

Spoločnosť VALLOS, s.r.o., Žilina vznikla ako dôsledok členenia veľkých podnikov s množstvom diametrálne odlišných činností v procese prechodu štátneho vlastníctva na súkromné, ktoré tvorí neoddeliteľnú súčasť trhového hospodárstva.

Spoločnosť vznikla zápisom do Obchodného registra Okresného súdu v Banskej Bystrici dňa 4.12.1992.

Základný článok VALLOSu – výroba obalov vznikol v štátnej akciovej spoločnosti ZVL ODBYT Žilina v roku 1991. Dynamický vývoj trhového hospodárstva začiatkom 90-tych rokov a jeho sprievodné javy /veľkoplošná platobná neschopnosť/ neumožňovali činnosť novovzniknutej kartonáže v ZVL ODBYT a preto došlo k dohode o prenájme tejto činnosti. Nájomcom technologického zariadenia, výrobných a správnych objektov bola VALLOS, s.r.o., ktorá je od roku 1996 už vlastníkom uvedených zariadení.

Začiatky výroby boli orientované na potreby ložiskového priemyslu – jeho výrobných podnikov. V dôsledku ich platobnej neschopnosti boli pohľadávky VALLOS-u kompenzované dodávkami ložísk. Toto umožnilo vytvorenie maloobchodnej predajne a veľkoobchodu s ložiskami.

Od tej doby si spoločnosť vybuďovala stabilné postavenie na domácom trhu, rozšírila svoje kapacitné, technologické a personálne možnosti, vďaka čomu sa spoločnosti podarilo prekonať ekonomicko -finančné krízy, ktoré postihovali európsky región v priebehu posledných 20 rokov. Aj obdobie tzv. coronakrízy sa spoločnosti podarilo prekonať bez nutnosti zastavenia výroby a ohrozenia poklesu zamestnanosti.

VALLOS, s.r.o., Žilina má výrobnobchodný charakter. Výrobná činnosť je zameraná na výrobu obalov a doplnujúcich prvkov pre balenie výrobkov. Od roku 2011 spoločnosť rozšírila výrobu o ďalšiu komoditu – fixačné prvky z penového polyetylénu.

Segment predaja ložísk spoločnosť začala v druhom polroku 2021 utlmovať so zámerom postupného ukončenia obchodnej činnosti v tejto oblasti. V súčasnosti ešte prebieha dopredaj zásob.

2. Identifikačné údaje a vlastnícke vzťahy.

Obchodné meno: **VALLOS, s.r.o.**
 Sídlo spoločnosti: Hore všíškom 2, 010 03 Žilina
 Deň zápisu do OR: 04.12.1992
 Právna forma: Spoločnosť s ručením obmedzeným

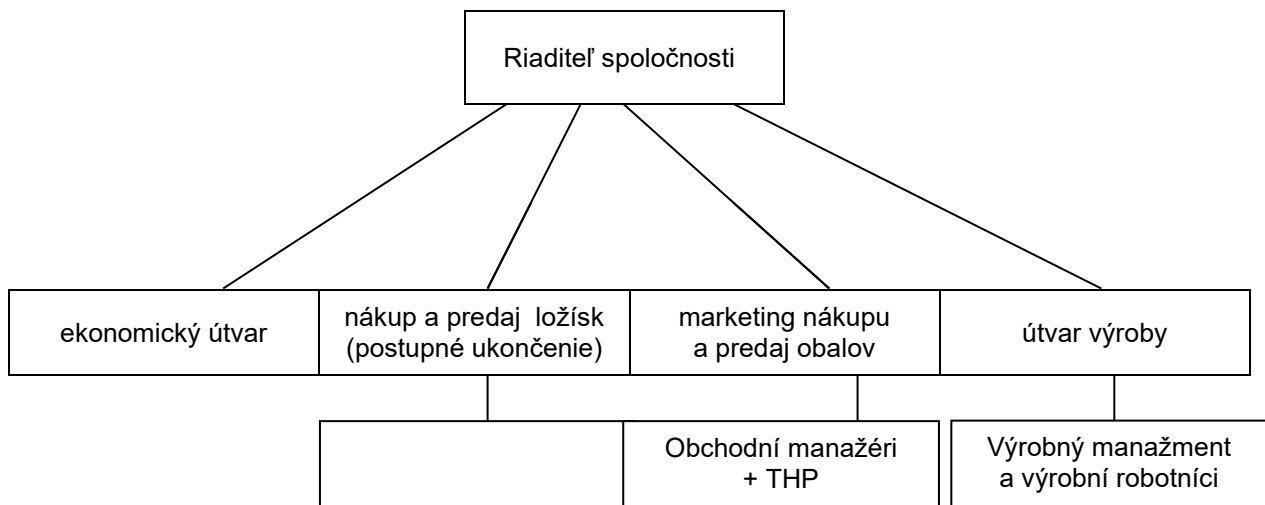
Predmet podnikania: Výroba tovaru z papiera a lepenky
 Výroba výrobkov z plastov
 Podnikateľské poradenstvo
 Maloobchod so zmiešaným tovarom
 Sprostredkovanie obchodu
 Veľkoobchod s ložiskami
 Maloobchod s ložiskami
 Výroba výrobkov z plastov
 Výroba a hutnícke spracovanie kovov
 Výroba a opracovanie jednoduchých
 Výroba a opracovanie jednoduchých výrobkov z kovu
 Výroba strojov a zariadení pre všeobecné účely
 Výroba motorových vozidiel, motorov, dopravných prostriedkov, dielov a príslušenstva pre motorové vozidlá a iné dopravné prostriedky

Výška základného imania: 6.639,00 EUR

Vlastnícke vzťahy: Štatutárny zástupca firmy je Ing. Marián Macejík, ktorý je zároveň majiteľ aj výkonný manažér spoločnosti. Je absolventom VŠDS Žilina, odboru strojárnska technológia so špecializáciou – technológia výroby ložísk.

Spoločnosť nie je neobmedzene ručiacim spoločníkom v iných spoločnostiach podľa § 56 ods. 5 Obchodného zákonníka.

3. Organizačná štruktúra:



Rozdelenie činností vo vrcholovom a strednom manažmente:

Štatutárny zástupca	komplexná riadiaca činnosť
Výrobní manažéri	riadenie výroby obalov
Obchodní manažéri	riadenie predaja obalov

Vrcholový manažment je zodpovedný za plynulé fungovanie spoločnosti, reprezentuje firmu vo vzťahu k verejnosti, koordinuje činnosť firmy, deleguje úlohy a právomoci na jednotlivcov a pracovné skupiny. Podpisové práva vrcholového manažmentu sa týkajú všetkých dokladov bankového styku a dokladov, ktoré sú oprávnené podpisovať ich podriadení, aktov riadenia v kompetencii jednotlivých manažérov na úrovni stredného manažmentu /dodacie listy, dokumenty vývozu, objednávky, faktúry a účtovné závierky, inventarizačné protokoly a zápisy, hospodárske zmluvy a pod./.

4. Poslanie, vízia a ciele spoločnosti VALLOS, s.r.o.:

Spoločnosť VALLOS, s.r.o. od r. 2021 postupne ukončuje podnikanie v oblasti nákupu a predaja ložísk a ložiskových komponentov a hlavnou činnosťou sa stáva výroba a predaj obalov a obalových materiálov z lepenky a plastov.

Poslaním spoločnosti VALLOS je uspokojovať potreby svojich odberateľov ponúkaným sortimentom, kvalitou, cenou a príslušným servisom. Cieľom spoločnosti VALLOS, s.r.o. je tieto aktivity neustále zlepšovať. Z tohto dôvodu je cieľom spoločnosti:

- neustále rozširovať sortiment ponúkaných výrobkov
- zavádzať modernú výrobnú technológiu, zvyšovať produktivitu práce a tým ovplyvňovať cenu výrobkov
- dôsledným dodržiavaním kontrolného systému zabezpečovať kvalitu dodávok
- individuálnym prístupom k jednotlivým odberateľom nastaviť optimálny servisný systém pozostávajúci z poradenstva, pohotovostných zásob, vývoja konštrukcií obalov a nastavenia doby splatnosti faktúr

V oblasti výroby a predaja obalov a obalových materiálov sme v roku 2024 pokračovali v ďalšom rozširovaní predaja výrobkov z penového polyetylénu a výrobu obalov z kartónplastu, ktorý sa používa na výrobu vratných obalov.

Nákupom novej technológie sme začali rozširovať výrobný sortiment výrobkov z polyetylénu, kartónplastu a veľkorozmerné kartónové obaly. Tento trend bude pokračovať aj v roku 2025 a bude sa naďalej rozvíjať po uskutočnení dodávok ďalších objednaných strojov.

V rokoch 2019 a 2021 sme s podporou fondov EU a z vlastných zdrojov zmodernizovali technologické zariadenia výroby obalov a plastov, čím sme dosiahli predovšetkým zefektívnenie výroby a presnosti výrobných procesov. Pre spoločnosť je investovanie do nových technológií každoročnou výzvou.

Cieľom spoločnosti VALLOS je zabezpečovať čo najväčší podiel požadovaného sortimentu obalov a obalových materiálov z kartónáže a penového polyetylénu vlastnou výrobnou činnosťou. Skutočnosť za rok 2024 je 75,07% - ný podiel vlastnej výroby na dodávkach obalových materiálov.

Modernizácia výroby, používanie nových materiálov a aktívny prístup k riešeniu požiadaviek našich klientov si vyžiadalo potrebu rozšíriť pracovisko na riešenia nových technologických postupov výroby a balenia, ktorý sa neustále rozvíja.

Spoločnosť vykonáva svoju výrobnú činnosť vo vlastných zrekonštruovaných a novovybudovaných priestoroch s celkovou úžitkovou plochou 7100 m². K úplnému dokončeniu zámeru na centralizáciu firmy do jedného objektu chýba ešte dobudovať administratívno – obchodné priestory. Realizácia tejto investície je plánovaná do konca r.2025.

Dosahovanie čo najvyššieho stupňa kvality výrobkov a poskytovaných služieb patrí medzi kľúčové ciele spoločnosti VALLOS s.r.o.. V záujme naplnenia tohto dlhodobého cieľa naša spoločnosť zaviedla systém manažérstva kvality EN ISO 9001:2015 a každoročne úspešne absolvuje audit akreditovanou spoločnosťou. Na základe recertifikačného auditu bola platnosť certifikátu potvrdená aj pre nasledujúce obdobie.

Za dosahované výsledky opakovane získavame certifikáty, podľa ktorých firma VALLOS s.r.o. patrí do vysoko exkluzívnej skupiny spoločností v Slovenskej republike, ktoré spĺňajú najprísnejšie kritériá ekonomického hodnotenia podľa štatistického prediktívneho modelu Bisnode . Kredibilita spoločnosti dosahuje podľa certifikátu najvyšší stupeň AAA.


5. Personálna politika.

Stav zamestnancov k 31.12.2024 bol 102. V súlade s rozvojom riadenia vlastnej výroby, nákupu a predaja spoločnosť pociťuje potrebu získavania nových kvalifikovaných zamestnancov.

Rozdelenie zamestnancov podľa profesií: upraviť počty

Vrcholoví manažéri	3
Pracovníci obchodu a marketingu	8
Projektový manažment.....	4
Administratívni pracovníci	14
Výrobní a skladoví pracovníci	70
Servisní pracovníci	3

Vývoj zamestnanosti za posledných predchádzajúcich 5 rokov je stúpajúci a je odrazom pozitívneho rozvoja firmy.



Firma uplatňuje pri zamestnávaní pravidlo rovnosti príležitosti a politiku rovnakých podmienok pre zamestnané ženy a mužov. Prehľad o počte zamestnancov a rozdelenie na mužov a ženy k 31.12.2024 je v nasledujúcej tabuľke.

Kategória	Muži	Ženy	Spolu
Počet zamestnancov	49	53	102
Percentá	48,98%	51,02%	100%

V uplynulých rokoch firma investovala do nákupu modernej výrobnéj technológie, ktorá si vyžaduje vyššiu úroveň vzdelania a špecifický prístup k práci s novými materiálmi a konštrukciou výroby. Na získavanie a udržanie odborných pracovníkov firma venuje zvýšenú pozornosť mzdovej politike a pracovným podmienkam zamestnancov.

Informácie o účtovnej jednotke a výsledky roku 2024

6.1 Právny dôvod na zostavenie účtovnej závierky

Účtovná závierka spoločnosti k 31. decembru 2024 je zostavená ako riadna účtovná závierka pozostávajúca zo Súvahy, Výkazu ziskov a strát a Poznámok k účtovnej závierke za účtovné obdobie od 1. januára 2024 do 31. decembra 2024.

6.2 Informácie o údajoch na strane aktív súvahy

A. Dlhodobý nehmotný majetok a dlhodobý hmotný majetok

Dlhodobý nehmotný majetok

Prehľad o pohybe dlhodobého nehmotného majetku od 1. januára 2024 do 31. decembra 2024 a za porovnateľné obdobie od 1. januára 2023 do 31. decembra 2023 je uvedený v nasledovných tabuľkách. Údaje sú uvedené v zostatkovej cene hmotného majetku.

DNM	Účtovné obdobie 2024			Účtovné obdobie 2023		
	Softvér v ZC	Obstarávaný	Spolu	Softvér v ZC	Obstarávaný	Spolu
Stav na začiatku účtov. obdobia	2 039		2 0236	5 121		5 121
Stav na konci účtov. obdobia	17 277		17 277	2 039		2 039

Nehmotný majetok spoločnosti na začiatku roka 2024 predstavoval ekonomický a konštrukčný softvér v obstarávacej cene 27 838 € s oprávkami 25 799 €. Spoločnosť v r. 2024 zakúpila nové konštrukčné softvery pre výrobu v celkovej hodnote 19 180 Eur. Odpisy NM za rok 202 boli vo výške 3 942 €.

Dlhodobý hmotný majetok

Prehľad o pohybe dlhodobého hmotného majetku od 1. januára 2024 do 31. decembra 2024 a za porovnateľné obdobie od 1. januára 2023 do 31. decembra 2023 je uvedený v nasledovnej tabuľke. Údaje sú uvedené v zostatkovej cene hmotného majetku.

D H M	Bežné účtovné obdobie r. 2024				Predchádzajúce obdobie r. 2023			
	Pozemky	Stavby	Samostatné hnutelné veci	Spolu	Pozemky	Stavby	Samostatné hnutelné veci	Spolu
Stav na začiatku účtovného obdobia	577 086	2 441 559	1 620 969	4 639 614	577 086	2 604 813	1 816 563	4 998 462
Stav na konci účtovného obdobia	577 086	3 001 208	1 377 312	4 955 606	577 086	2 441 559	1 620 969	4 639 614

V roku 2024 bola preinvestovaná do nového strojného a iného technologického vybavenia suma 233 tis.Eur. Odpisy predstavovali 476 tis. €. V trende modernizácie strojového parku plánuje spoločnosť pokračovať aj v roku 2025.

Do rekonštrukcie a technického zhodnotenia nehnuteľností spoločnosť investovala 787 tis. €. Investícia sa týkala nových administratívnych priestorov. Odpisy boli 224 tis. €.

Dlhodobý hmotný majetok je poistený proti škodám spôsobeným odcudzením a živelným poškodením.

Vozidla sú poistené povinným zmluvným a havarijným poistením.

B. Informácie o zásobách

Názov položky	Bežné účtovné obdobie	Bezprostredne predchádzajúce účtovné obdobie		Zmena stavu zásob	
	Konečný zostatok	Konečný zostatok	Začiatkový stav	Bežné účtovné obdobie	Predchádzajúce účtovné obdobie
a	b	c	d	e	f
Materiál	314 770	389 917	483 926	-75 147	-94 009
Výrobky	158 472	193 264	206 454	-34 792	-13 190
Tovar	173 692	345 055	311 985	-171 363	33 070
Spolu	646 934	928 236	1 002 365	-281 302	-74 129
Manká a škody	x	x	x		
Reprezentačné	x	x	x		
Dary	x	x	x		
Iné	x	x	x		
Zásoby	646 934	928 236	1 002 365	-181 302	-74 129

K zásobám boli tvorené k 31.12.2024 z dôvodu predpokladanej nepoužiteľnosti opravné položky v celkovej sume 153 269 €, z toho na materiál 21 321 €, na výrobky 4 391 € a na tovar 127 557 €.

B. Pohľadávky

Veková štruktúra pohľadávok za bežné účtovné obdobie je uvedená v nasledujúcom prehľade:

Dlhodobé pohľadávky

Dlhodobé pohľadávky z obchodného styku k 31.12.2024 neevidujeme.

Krátkodobé pohľadávky

Názov položky	V lehote splatnosti	Po lehote splatnosti	Pohľadávky spolu
Pohľadávky z obchodného styku	824 274	554 377	1 378 651
Sociálne poistenie			
Daňové pohľadávky a dotácie	3		3
Iné pohľadávky	598		598
Krátkodobé pohľadávky spolu	824 875	554 377	1 379 252

Pohľadávky po lehote splatnosti sú postupne splácané s omeškaním najneskôr do 60 dní.

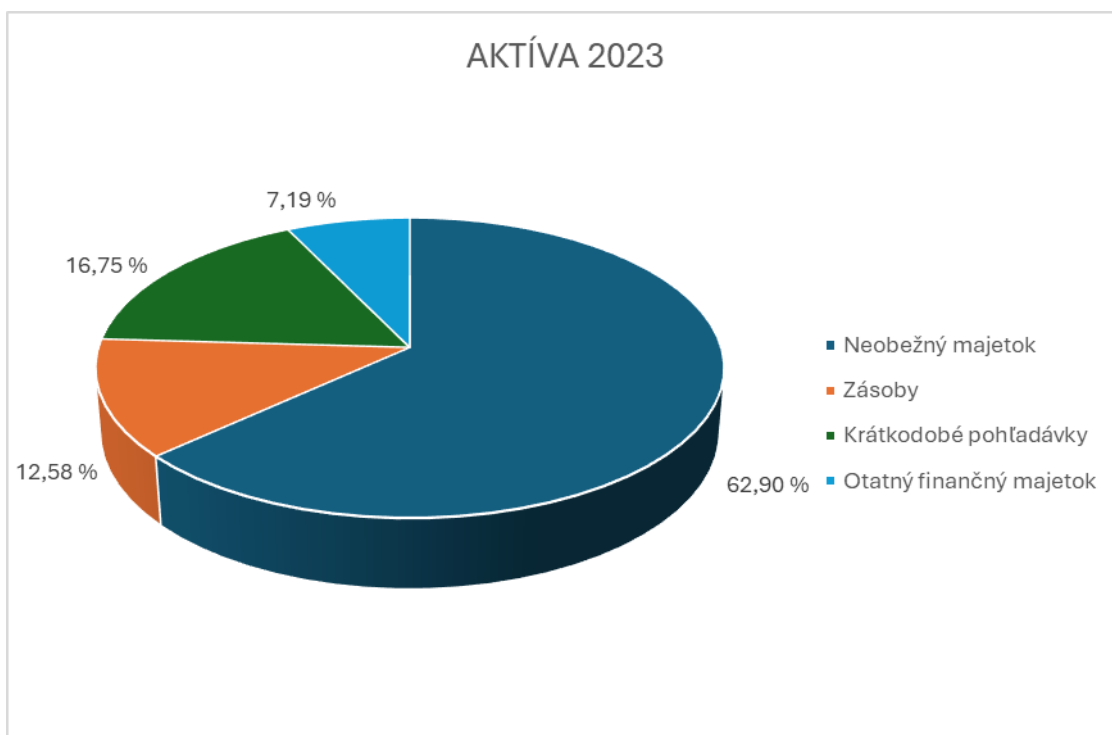
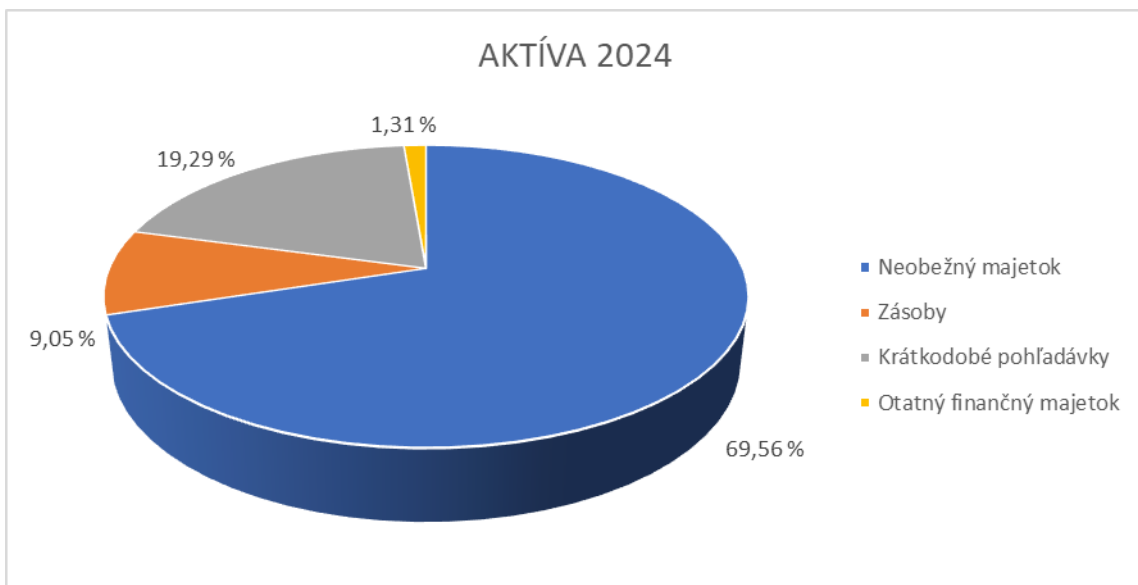
C/ Finančné účty

Ako finančné účty sú vykázané peniaze v pokladnici a účty v bankách. Účtami v bankách môže spoločnosť voľne disponovať.

Prehľad jednotlivých položiek finančných účtov:

Názov položky	Bezprostredne predchádzajúce účtovné obdobie	Bežné účtovné obdobie
Pokladnica, ceniny	30	2 077
Bežné účty v banke alebo v pobočke zahraničnej banky	530 886	60 849
Spolu	530 916	62 926

Percentuálny podiel aktív v roku 2024 a 2023



6.3. Informácie o údajoch na strane pasív .

A. Vlastné imanie

Informácie o vlastnom imaní sú uvedené v článku 6.6.

B. Rezervy

Prehľad o rezervách za bežné a predchádzajúce účtovné obdobie je uvedený v nasledujúcom prehľade:

Krátkodobé rezervy bežného obdobia

Zákonné rezervy krátkodobé	Stav k 1.1.2024	Tvorba	Použitie	Zrušenie	Stav k 31.12.2024
Mzdy za dovolenku vrátane sociálneho zabezpečenia	78 662	90 855	77 798	864	90 855
Rezerva na overenie účtovnej závierky, zostavenie daňového priznania a zverejnenie závierky	2 500	2 500	2 500	0	2 500
Ostatné služby	67 524	46 095	67 524	0	46 095
Zákonné rezervy krátkodobé spolu	148 686	139 450	147 822	864	139 450

Krátkodobé rezervy predchádzajúceho obdobia

Zákonné rezervy krátkodobé	Stav k 1.1.2023	Tvorba	Použitie	Zrušenie	Stav k 31.12.2023
Mzdy za dovolenku vrátane sociálneho zabezpečenia	69 603	78 662	64 752	4 851	78 662
Rezerva na overenie účtovnej závierky, zostavenie daňového priznania a zverejnenie závierky	2 500	2 500	2 500	0	2 500
Ostatné služby	13 165	67 524	13 165	0	67 524
Zákonné rezervy krátkodobé spolu	85 268	148 686	80 417	4 851	148 686

Tvorba rezerv na dovolenky, zákonné sociálne poistenie, audit a ostatné služby sú tvorené ako rezervy, viažuce sa k roku 2023 s predpokladaným vyplatením v roku 2024. Rezervy na ostatné služby sú tvorené na nevyfakturované služby za sprostredkovanie obchodov v r. 2023. Všetky rezervy s predpokladom použitia v roku 2024 boli vykázané v súvahe v položkách krátkodobých rezerv.

C. Závazky

Štruktúra záväzkov (okrem bankových úverov) podľa zostatkovej doby splatnosti je uvedená v nasledujúcom prehľade:

Názov položky	Predchádzajúce účtovné obdobie	Bežné účtovné obdobie
Dlhodobé záväzky spolu	455 006	326 162
Záväzky so zostatkovou dobou splatnosti nad päť rokov		
Záväzky so zostatkovou dobou splatnosti jeden až päť rokov	455 006	326 162
Krátkodobé záväzky spolu	1 032 957	1 132 835
KD záväzky do lehoty splatnosti	1 032 957	1 124 987
KD záväzky po lehote splatnosti		7 848

Spoločnosť má v dlhodobých záväzkoch do 5 rokov uvedené záväzky z leasingu a iných spotrebiteľských a dodávateľských úverov sume 324 954 Eur a záväzky zo sociálneho fondu v sume 1 208 Eur. Spoločnosť má všetky krátkodobé záväzky do lehoty splatnosti.

D. Sociálny fond

Tvorba a čerpanie sociálneho fondu v priebehu účtovného obdobia sú znázornené v nasledujúcom prehľade:

Názov položky	Bezprostredne predchádzajúce účtovné obdobie	Bežné účtovné obdobie
Začiatkový stav sociálneho fondu	1 944	1 056
Tvorba sociálneho fondu na ťarchu nákladov	12 080	14 426
Čerpanie sociálneho fondu	12 968	14 274
Konečný zostatok sociálneho fondu	1 056	1208

Spoločnosť tvorila sociálny fond vo výške 1% zo mzdových nákladov a v roku 2024 tento fond čerpala na dotovanie stravy zamestnancov.

E. Bankové úvery

Štruktúra bankových úverov je uvedená v nasledujúcom prehľade:

Názov položky	Mena	Úrok Euribor + p. a. v %	Dátum splatnosti		Suma istiny v EUR za bežné účtovné obdobie	Suma istiny v EUR bezprostredne predchádzajúce účtovné obdobie
Dlhodobé a strednodobé bankové úvery						
Investičný ú v e r	EUR	4,63	2024		0	177 000
Prevádzkový úver	EUR	1,95	2027		187 504	250 000
Spotrebné ú v e r y	EUR		2028		279 710	378 380
Krátkodobé bankové úvery						
Kontokorentný ú v e r	EUR	1,80			423 853	356 441
S p o l u					891 067	1 161 821

V roku 2024 boli splatené investičné úvery poskytnuté na kúpu, novú výstavbu a rekonštrukciu vlastných nehnuteľností v celkovej výške 2 832 tis. €.

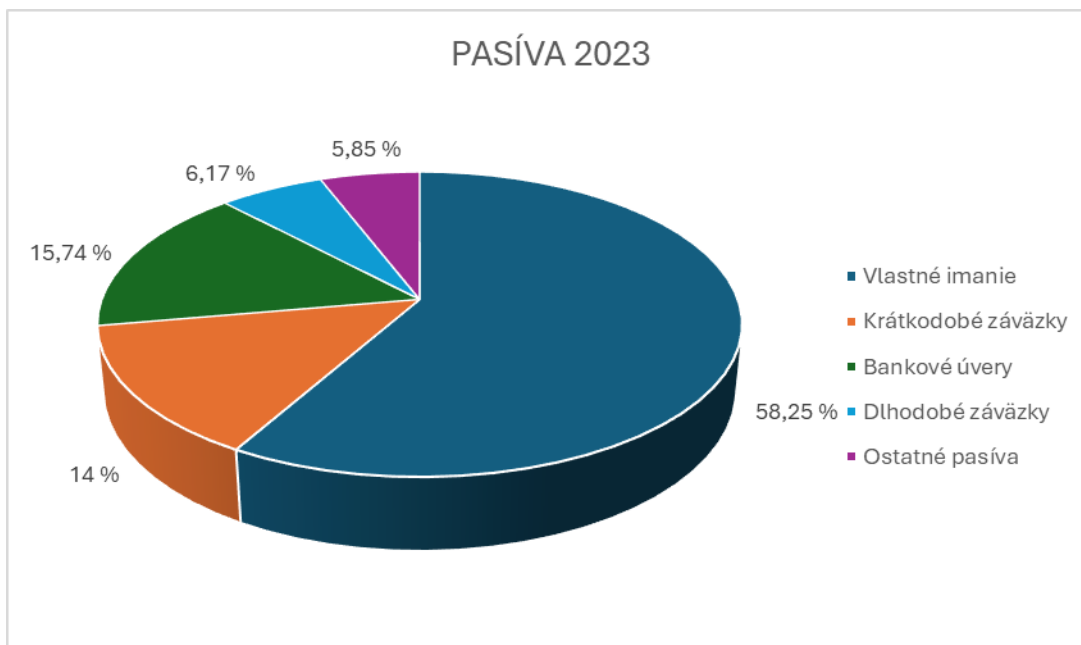
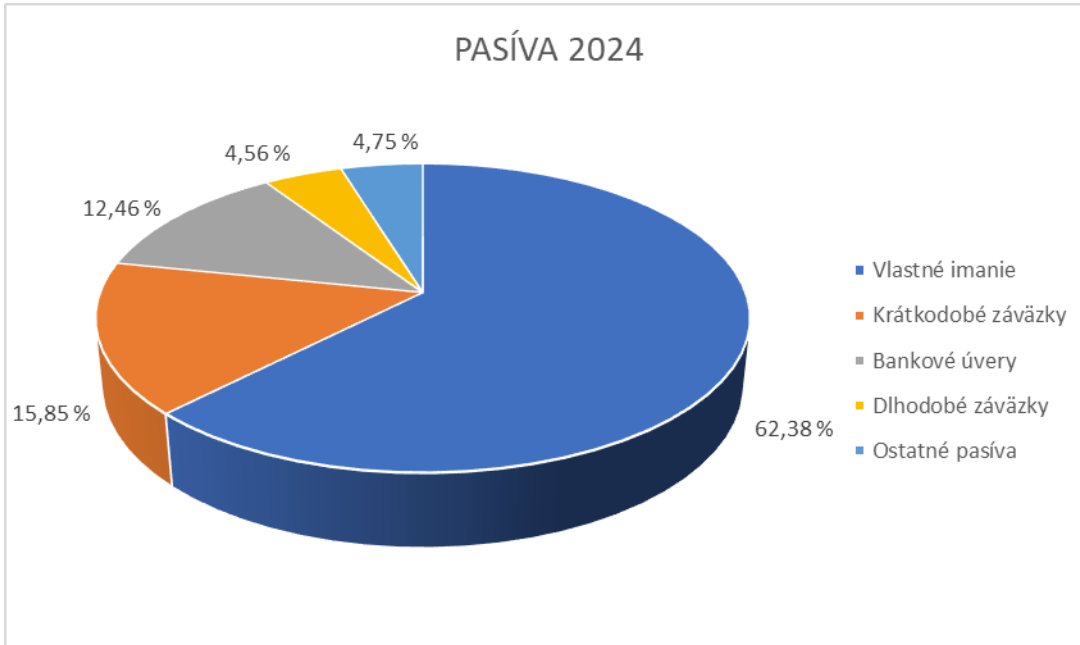
Strednodobý prevádzkový úver bol poskytnutý na udržanie zamestnanosti v období coronových opatrení. Spotrebné úvery uvedené v predchádzajúcej tabuľke boli poskytnuté na nákup výrobných technológií a obnovu vozového parku.

Na financovanie krátkodobých prevádzkových potrieb mala spoločnosť v roku 2024 poskytnutý kontokorentný úverový limit vo výške 500 tis. Eur .

Investičné úvery a KTK sú založené nehnuteľným majetkom a pohľadávkami.

Spotrebné úvery sú založené hnuťelným majetkom /dopr. prostriedky a samostatne hnuťelné veci /, ku ktorým nadobudneme vlastnícke právo po splatení úverov.

Percentuálny podiel pasív v roku 2024 a 2023



6.4 Informácie o výnosoch

A. Tržby za vlastné výkony a tovar

Čistý obrat spoločnosti na účely zistenia povinnosti overenia individuálnej účtovnej závierky audítorom [§ 19 ods. 1 písm. a) zákona o účtovníctve] je uvedený v nasledujúcom prehľade:

Názov položky	Bezprostredne predchádzajúce účtovné obdobie	Bežné účtovné obdobie
Tržby za vlastné výrobky	6 450 473	6 804 808
Tržby z predaja služieb	204 509	217 520
Tržby za tovar	3 446 082	3 251 774
Čistý obrat	10 101 064	10 274 102
Zmena stavu zásob výrobkov	- 13 048	-34 791
Výnosy z predaja majetku a materiálu	45 912	51 637
Iné výnosy súvisiace s bežnou činnosťou	1 122 059	1 762 489
Výnosy z hosp. činnosti spolu	11 255 987	12 053 437

V položke iných výnosov tvorí podstatnú časť suma predaja pohľadávok na faktoring VUB v r. 2023 vo výške 986 294 Eur a v r. 2024 vo výške 1 603 440 Eur.

6.5 Informácie o nákladoch

A. Náklady na energie, služby, ostatné náklady na hospodársku činnosť a náklady na finančnú činnosť

Energie	2024	2023
El. energia	105 772	110 498
Plyn	53 414	54 444
Voda	1 351	1 158
Spolu energie:	157 537	166 100

Prehľad o nákladoch na poskytnuté služby, ostatných nákladoch na hospodársku činnosť, finančných a mimoriadnych nákladoch:

	2024	2023
Náklady na služby celkom:	903 501	762 703
z toho:		
Opravy, údržba a montáže	99 324	98 194
Reprezentačné	29 039	28 500
Nájomné za sklady	311 689	261 891
Preprava tovaru	34 566	72 759

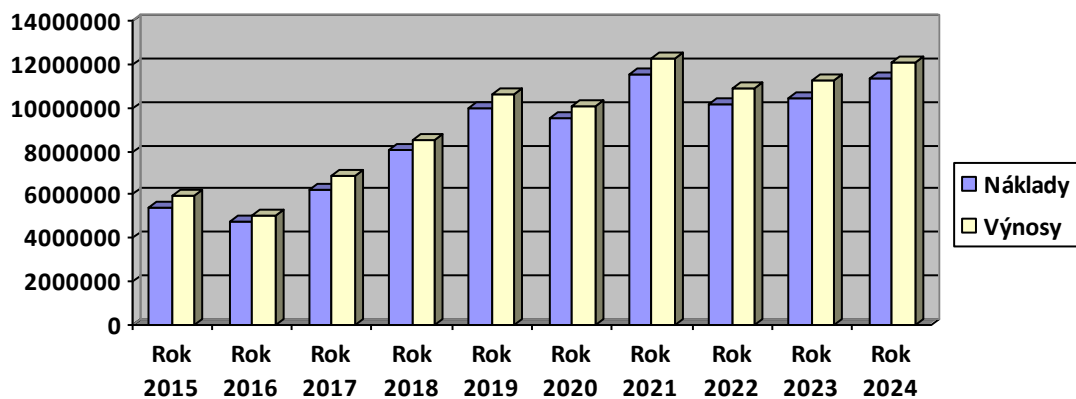
Externé poradenstvo	24 959	38 900
Sprostredkovanie obchodu	227 570	167 925
IT podpora a SW služby	22 397	12 240
Telefóny, internet	10 771	10 128
Ochrana osôb a majetku	12 865	11 364
Technické služby	21 965	26 087
Služby súvisiace s výrobou	5 562	913
Audity a projekty	56 708	14 596
Operat.leasin a iný nájom	19 232	8 121
Ostatné služby	26 854	11 085
Ostatné náklady na hospodársku činnosť :	1 650 505	1 034 323
z toho:		
Postúpenie pohľadávok na faktoring VUB	1 603 440	986 294
Poistenie majetku	39 478	36 641
Ostatné	7 587	11 388
Náklady na finančnú činnosť:	63 535	67 852
z toho:		
Nákladové úroky	51 515	58 670
Kurzové straty	201	145
Bankové poplatky a provízie	11 819	9 037

B. Zhodnotenie vývoja niektorých ukazovateľov firmy porovnaním rokov v %

	2024/2023	2023/2022
Tržby za tovar	94,36	83,29
Tržby za vlastné výrobky	105,49	110,26
Čistý obrat	101,71	99,12
Pridaná hodnota	111,41	120,05
Mzdové náklady	119,11	116,54
Vlastné imanie	103,75	108,57
Úverová zadlženosť	82,17	88,86

Z uvedeného hodnotenia vyplýva, že firma v r. 2024 pokračovala v raste hospodárskeho vývoja. V ukazovateľoch tržieb sa odzrkadľuje prijatá stratégia spoločnosti, a to utlmovanie predaja obchodného tovaru v sortimente ložísk a zvyšovanie podielu vlastných výrobkov, ktoré majú vyššiu maržu a významnou mierou vplývajú na rast pridanej hodnoty. Ako veľké pozitívum hodnotíme udržanie zamestnanosti, stabilnú mzdovú politiku, schopnosť spoločnosti znižovať úverové zaťaženie a dodržiavať splácanie záväzkov v lehotách splatnosti. Dopad energetických nákladov sa spoločnosti podarilo zmierniť aj výrobou vlastnej elektrickej energie z fotovoltiky, ktorá v r. 2024 predstavovala 19 %-ný podiel na celkovej spotrebe.

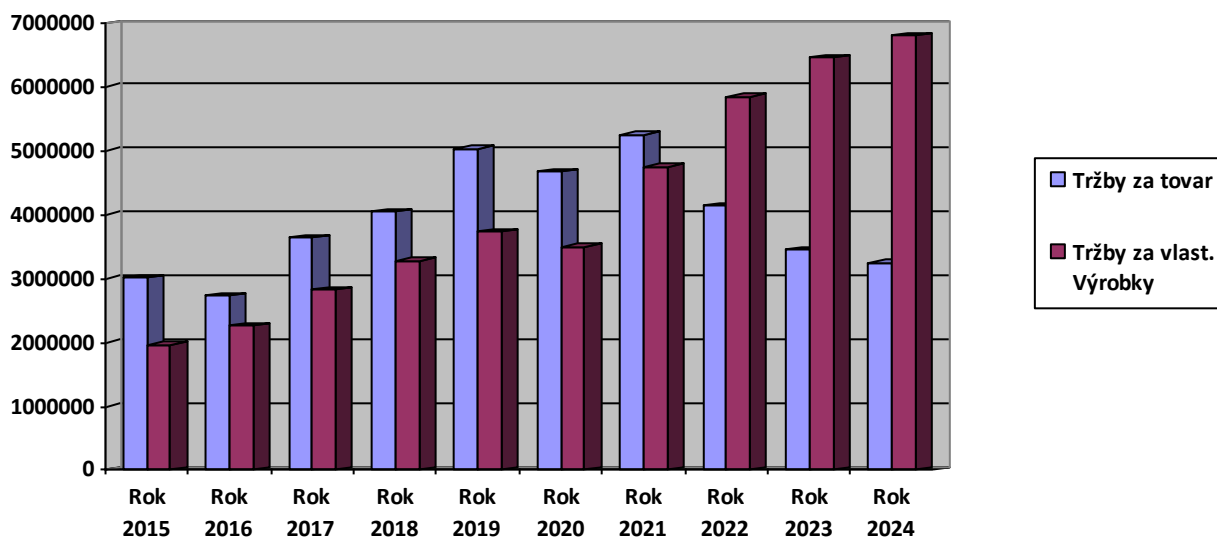
Prehľad o vývoji nákladov a výnosov za posledných 10 rokov:



Spoločnosť za posledných 10 rokov každý rok vytvárala zisk. To dokazuje jej stabilitu, dobré strategické riadenie a perspektívu .

V ďalšom prehľade je zobrazený zámer spoločnosti pre zvyšovanie podielu vlastnej výroby na tržbách, ktorý sa začal naplňovať od roku 2022.

Vývoj rastu vlastnej výroby v porovnaní k tržbám za tovar za posledných 10 rokov:



6.6 Informácie o vlastnom imaní

Prehľad o pohybe vlastného imania v priebehu účtovného obdobia je uvedený v nasledujúcom prehľade:

	Stav k 31.12.2023	Prírastky	Úbytky	Presuny	Stav k 31.12.2024
Základné imanie	6 639				6 639
Ostatné kapitálové fondy	33 692				33 692
Zákonný rezervný fond	863				863
Nerozdelený zisk minulých rokov	3 630 430		-416 156	627 123	3 841 397
Výsledok hospodárenia bežného účtovného obdobia	627 123	577 199		-627 123	577 199
Vlastné imanie celkom	4 298 747	577 199	-416 156	0	4 459 790

6.7 Informácie o rozdelení zisku.

Na základe rozhodnutia valného zhromaždenia zo dňa 25.06.2024 bol zisk roku 2023 vo výške 627 123 Eur ponechaný na nerozdelenom zisku spoločnosti.

V ďalšom valné zhromaždenie rozhodlo o vyplatení dividendy spoločníkovi z nerozdeleného zisku za roky 2013, 2014 a 2016 v celkovej výške 416 156 Eur .

Na základe rozhodnutia valného zhromaždenia zo dňa 20.06.2025 bol zisk roku 2024 vo výške 577 199 Eur ponechaný na nerozdelenom zisku spoločnosti.

Povinný prídel do zákonného rezervného fondu nie je potrebný, pretože zákonný rezervný fond už dosiahol svoju maximálnu hranicu stanovenú v právnych predpisoch a v spoločenskej zmluve.

Základné imanie a kapitálové fondy ostávajú nezmenené.

7. Vývoj tvorby hospodárskeho výsledku za roky 2020 - 2024

	2020	2021	2022	2023	2024
	ROK	ROK	ROK	ROK	ROK
	SKUT	SKUT	SKUT	SKUT	SKUT
Výnosy z hospodárskej činnosti	8 659 801	10 669 294	10 433 499	10 269 693	10 449 997
Čistý obrat	8 551 525	10 381 162	10 191 006	10 101 064	10 274 102
Tržby z predaja tovaru	4 679 370	5 252 232	4 137 341	3 446 082	3 251 774
Tržby z predaja vlastných výrobkov	3 496 940	4 755 369	5 850 308	6 450 473	6 804 808
Tržby z predaja služieb	375 215	373 561	203 357	204 509	217 520
Ostatné výnosy z hospodárskej činnosti	108 276	288 132	242 493	168 629	175 895
Zmeny stavu vnútroorganizačných zásob	-21 650	121 354	5 214	-13 048	-34 791
Aktivácia				7 363	19 517
Tržby z predaja majetku a materiálu	25 931	44 085	83 833	45 912	51 637
Ostatné výnosy z hospodárskej činnosti	103 995	122 693	153 446	128 402	139 532
Náklady na hospodársku činnosť	8 177 775	9 930 747	9 763 904	9 402 137	9 667 571
Prevádzkové náklady	6 412 891	7 942 603	7 245 547	6 553 065	6 312 245
Náklady na obstaranie predaného tovaru	4 113 758	4 737 626	3 713 512	3 214 026	2 790 781
Spotreba materiálu a energie	1 562 725	2 326 313	2 871 247	2 576 336	2 469 084
Opravné položky na zásoby					148 879
Služby	736 408	878 664	660 788	762 703	903 501
Pridaná hodnota	2 116 984	2 559 913	2 950 673	3 542 314	3 946 583
Osobné náklady	1 289 501	1 464 472	1 770 099	2 070 689	2 504 513
Dane a poplatky	46 909	46 777	46 364	49 132	62 227
Odpisy majetku	372 715	412 250	578 836	655 256	704 545
Zostatková cena majetku a materiálu	23 197	31 502	37 059	24 392	36 976
Opravné položky k pohľadávkam	242	630	945	1 574	
Ostatné náklady na hospodársku činnosť	32 320	32 513	85 054	48 029	47 065
Výsledok hospodárenia z hospodárskej činnosti	482 026	738 547	669 595	867 556	782 426
Výnosy z finančnej činnosti	6 835	3 838	8 361	4 003	11 996
Výnosové úroky				3 885	11 996
Kurzové zisky	6 834	3 838	8 361	98	
Ostatné výnosy z finančnej činnosti	1			20	
Náklady na finančnú činnosť	85 520	63 858	61 549	67 852	63 535
Nákladové úroky	62 995	51 573	51 905	58 670	51 515
Kurzové straty	12 490	3 099	2 104	145	201
Ostatné náklady na finančnú činnosť	10 035	9 186	7 540	9 037	11 819
Výsledok hospodárenia z finančnej činnosti	-78 685	-60 020	-53 188	-63 849	-51 539
Výsledok hospodárenia pred zdanením	403 341	678 527	616 407	803 707	730 887
Daň z príjmov splatná	89 113	158 710	134 862	183 754	193 786
Daň z príjmov odložená		-12 315	398	-7 170	-40 098
Výsledok hospodárenia po zdanení	314 228	532 132	481 147	627 123	577 199

Spoločnosť dosahuje dlhodobu veľmi dobré ekonomické výsledky, na ktorých chce stavať aj v r. 2025 a následne.

Dosahovaný hospodársky výsledok zabezpečuje dostatočné zdroje na krytie potrieb spoločnosti, na splácanie úverov a investovanie vlastných zdrojov do rozvoja firmy.