

**HYDROTOUR, cestovná kancelária ,a.s.
Nám. SNP 14, 811 06 BRATISLAVA**

VÝROČNÁ SPRÁVA za rok 2024

Obsah:

- 1. Základné údaje o spoločnosti**
- 2. Hlavné činnosti podľa výpisu z obchodného registra**
- 3. Rok 2024 – analýza stavu a prognóza vývoja spoločnosti**
- 4. Organizačná štruktúra spoločnosti**
- 5. Vplyv na životné prostredie**
- 6. Udalosti osobitného významu, ktoré nastali po skončení účtovného obdobia**
- 7. Výskum a vývoj**
- 8. Finančná správa**
 - Štruktúra neobežného majetku k 31.12.2024
 - Štruktúra obežného majetku k 31.12.2024
 - Vývoj tržieb a nákladov za roky 2022-2024
- 9. Návrh na vysporiadanie výsledku hospodárenia**

1. Základné údaje o spoločnosti

Spoločnosť vznikla ako spoločnosť s ručením obmedzeným dňa 25.11.1993 a zapísaná do obchodného registra Okresného súdu v Bratislave bola dňa 09.05.1994, Oddiel : Sro, vl. č., 6956/B. V roku 2004, rozhodnutím jediného spoločníka, spoločnosť zmenila právnu formu na akciovú spoločnosť. Do obchodného registra Mestského súdu Bratislava III je zapísaná v odd. Sa vl.č. 3276/B ako akciová spoločnosť.

Jediným akcionárom spoločnosti je:

- Ing. Mikuláš Milko

Predstavenstvo spoločnosti tvorí:

- Ing. Mikuláš Milko – predseda predstavenstva
- Ing. Helena Jankovičová – členka predstavenstva
- Peter Malík – člen predstavenstva
- Ing. Tomáš Lazarov – člen predstavenstva
- JUDr. Dagmar Streit – členka predstavenstva

Dozorná rada:

- Ing. Dušan Pastucha – predseda dozornej rady
- RNDr. Nataša Lazarovová – členka dozornej rady
- Ing. Barbora Milková, MBA – členka dozornej rady

2. Hlavné činnosti podľa výpisu z obchodného registra

Hlavnou činnosťou spoločnosti je :

- Prevádzkovanie cestovnej kancelárie
- Nákup, predaja sprostredkovanie tovarov v rozsahu voľnej živnosti
- Zabezpečenie prekladateľskej a tlmočnickej živnosti
- Podnikateľské poradenstvo
- Činnosť organizačných a ekonomických poradcov
- Reklamná, propagačná činnosť a ich sprostredkovanie
- Sprostredkovanie predaja leteckých prepravných služieb, vrátane predaja leteniek
- Sprostredkovanie v oblasti umenia, kultúry a športu

3. Rok 2024 – analýza stavu a prognóza vývoja spoločnosti

Od začiatku vzniku spoločnosti bolo jej cieľom poskytovať najvyššiu kvalitu služieb, za prijateľné ceny a pre čo najširšiu klientelu.

Plán na rok 2024 bol postavený na osvedčených letných destináciách Turecko, Grécko, Severný Cyprus, Španielsko, Taliansko, Bulharsko a Kapverdské ostrovy. Do programu bola vôbec po prvý krát zaradená destinácia Tunis a po kratšej prestávke aj Južný Cyprus. Obe novo zaradené destinácie sa ukázali ako mimoriadne úspešné.

V zimnej sezóne 2024/2025 sme okrem už obľúbeného charterového programu do Ománu, po druhýkrát odlietali Bahrajn a k tomu sme pridali novinku zimnej sezóny Katar. Omán naďalej ostáva najúspešnejšou destináciou zimnej sezóny 2024/2025.

Letná sezóna 2024 prebehla bez výrazných komplikácií. Služby za rok 2024 využilo vyše 92 tisíc klientov a túto sezónu môžeme považovať za historicky najlepšiu.

V roku 2025 bude spoločnosť pokračovať v realizácii osvedčených destinácií – Turecko, Grécko, Cyprus (Severný a Južný), Španielsko, Taliansko, Bulharsko a Kapverdské ostrovy. Pokračujeme aj s destináciou Tunis, ktorú si klienti mimoriadne obľúbili. Ako novinku sme na rok 2025 zaradili do letného programu Egypt.

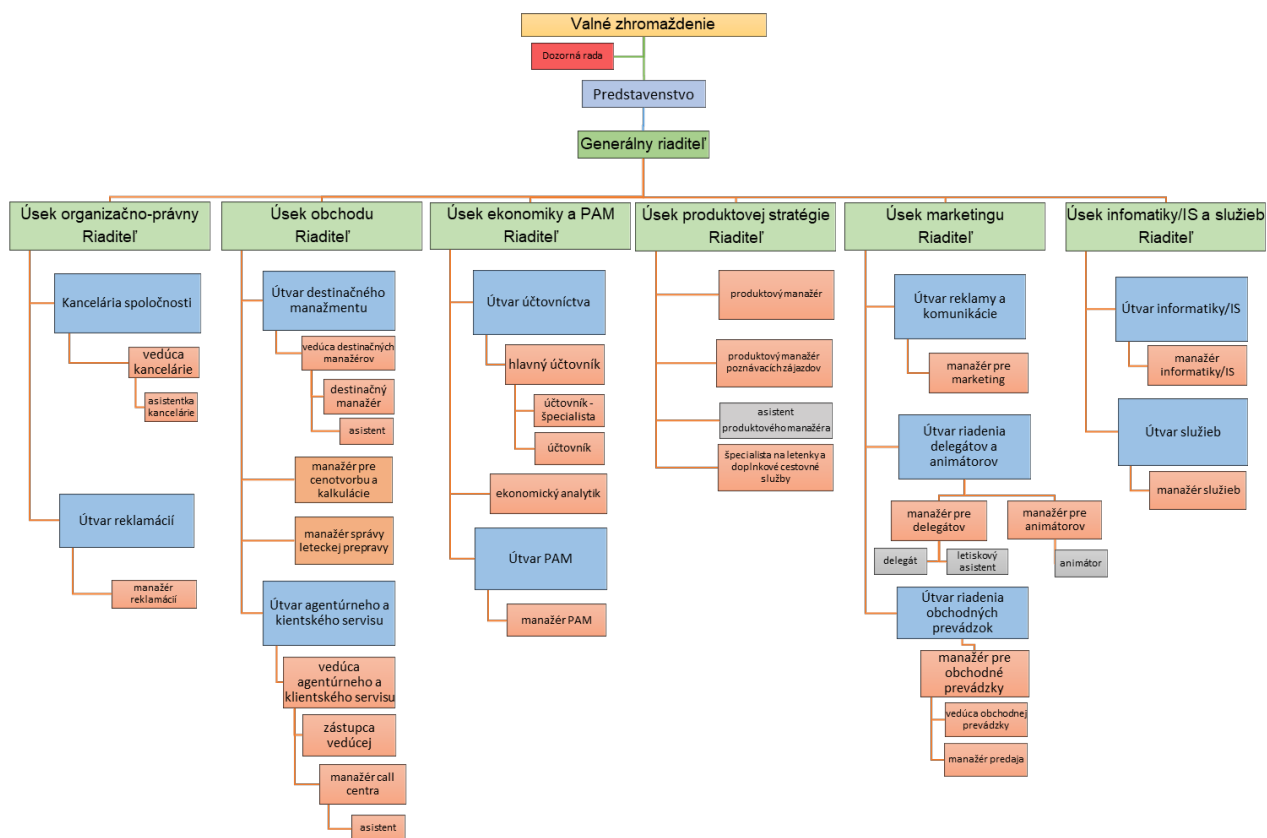
V rámci zimného programu budeme naďalej ponúkať služby v destináciách Omán, Bahrajn a Katar.

Na základe doterajšieho vývoja nákupu služieb v roku 2025 očakávame, že táto sezóna sa bude približovať k číslam mimoriadne úspešnej sezóny roku 2024.

4. Organizačná štruktúra spoločnosti

Spoločnosť má 97 kmeňových zamestnancov. V priebehu roka 2024 sme prijali do pracovného pomeru 145 sezónnych pracovníkov, ktorí pracujú na dobu určitú, formou dohody, resp. dohody o brigádnickej práci študenta na pozíciách – delegát a animátor.

V období od 1. januára 2024 do 31. decembra 2024 spoločnosť nemala zriadenú žiadnu organizačnú zložku v zahraničí.



5. Vplyv na životné prostredie

Uvedomujeme si svoju zodpovednosť voči životnému prostrediu a preto sa snažíme systematicky znižovať nepriaznivé vplyvy našich aktivít na životné prostredie. Na svojich pracoviskách presadzujeme separácie odpadov. Spoločnosti upustila od tlače papierových katalógov.

6. Udalosti osobitného významu, ktorí nastali po skončení účtovného obdobia

Po skončení účtovného obdobia 2024 do zostavenia Výročnej správy za obdobie 2024 nenastali žiadne udalosti osobitného významu, ktoré by mali vplyv na verné zobrazenie skutočností, ktoré sú predmetom účtovníctva a na údaje v účtovnej závierke a výročnej správe za obdobie 2024.

7. Výskum a vývoj

Spoločnosť Hydrotour. a.s. nevykonáva výskumnú a vývojovú činnosť.

8. Finančná správa

Nasledujúce údaje sú vybrané z účtovnej závierky, ktorá bola spracovaná v súlade so zákonom o účtovníctve, súvisiacimi zákonmi a predpismi.

Súvaha

v EUR

	2023	2024	Zmena
STRANA AKTÍV			
Spolu majetok	21 150 784	24 014 905	2 864 121
Neobežný majetok	5 695 823	6 729 388	1 033 565
z toho:			
Dlhodobý nehmotný majetok	33 034	29 674	-3 360
Dlhodobý hmotný majetok	1 380 729	2 211 654	830 925
Dlhodobý finančný majetok	4 282 060	4 488 060	206 000
Obežný majetok	13 794 102	16 911 934	3 117 832
z toho:			
Zásoby			0
Dlhodobé pohľadávky	74 758	175 989	101 231
Krátkodobé pohľadávky	7 126 627	10 558 719	3 432 092
Finančné účty	6 592 717	6 177 226	-415 491
Časové rozlíšenie	1 660 859	373 581	-1 287 278

		2023	2024	Zmena
STRANA PASÍV				
Spolu vlastné imanie a záväzky		21 150 784	24 014 905	2 864 121
Vlastné imanie		1 822 026	3 635 369	1 813 343
z toho:	Základné imanie	166 000	166 000	0
	Kapitálové a ostatné fondy	1 468 525	1 468 525	0
	Zákonné rezervné fondy	16 597	33 200	16 603
	Výsledok hospodárenia minulých rokov	-1 298 618	0	1 298 618
	Výsledok hospodárenia za účtovné obdobie	1 469 522	1 967 644	498 122
Záväzky		19 213 254	20 379 402	1 166 148
z toho:	Krátkodobé rezervy	200 215	156 458	-43 757
	Dlhodobé záväzky	1 491 302	66 135	-1 425 167
	Krátkodobé záväzky	13 123 028	17 152 968	4 029 940
	Bežné bankové úvery a výpomoci	4 398 709	3 003 840	-1 394 869
Časové rozlíšenie		115 504	135	-115 369

Výkaz ziskov a strát

		2023	2024	Zmena
*	Čistý obrat	92 786 454	109 703 490	16 917 036
**	Výnosy z hospodárskej činnosti spolu	92 801 902	109 730 355	16 928 453
I.	Tržby z predaja tovaru	0	0	0
II.	Tržby z predaja vlastných výrobkov	0	0	0
III.	Tržby z predaja služieb	92 786 454	109 703 490	16 917 036
IV.	Zmena stavu vnútroorganizačných zásob	0	0	0
V.	Aktivácia	0	0	0
VI.	Tržby z predaja dlhodobého majetku a materiálu	0	0	0
VII.	Ostatné výnosy z hospodárskej činnosti	15 447	26 865	11 417
**	Náklady na hospodársku činnosť spolu	90 798 080	106 994 917	16 196 837
A.	Náklady vynaložené na obstaranie predaného tovaru	0	0	0
B.	Spotreba materiálu, energie a ostatných neskladovateľných dodávok	395 062	493 834	98 772
C.	Opravné položky k zásobám	0	0	0

		2023	2024	Zmena
D.	Služby	84 565 488	99 062 487	14 496 999
E.	Osobné náklady súčet	5 645 653	7 080 308	1 434 655
E.1.	Mzdové náklady	4 330 693	5 436 112	1 105 419
E.2.	Odmeny členom orgánov spoločnosti a družstva	0	0	0
E.3.	Náklady na sociálne poistenie	1 217 849	1 510 729	292 881
E.4.	Sociálne náklady	97 111	133 467	36 356
F.	Dane a poplatky	3 422	2 462	-960
G.	Odpisy a opravné položky k dlhodobému nehmotnému majetku a dlhodobému hmotnému majetku	104 243	108 673	4 430
G.1.	Odpisy dlhodobého nehmotného majetku a dlhodobého hmotného majetku	104 243	108 673	4 430
G.2.	Opravné položky k dlhodobému nehmotnému majetku a dlhodobému hmotnému majetku	0	0	0
H.	Zostatková cena predaného dlhodobého majetku a predaného materiálu	0	0	0
I.	Opravné položky k pohľadávkam	0	0	0
J.	Ostatné náklady na hospodársku činnosť	84 211	247 153	162 942
***	Výsledok hospodárenia z hospodárskej činnosti	2 003 822	2 735 438	731 616
*	Pridaná hodnota	7 825 904	10 147 169	2 321 265
**	Výnosy z finančnej činnosti	92 216	97 941	5 725
VIII.	Tržby z predaja cenných papierov a podielov	0	0	0
IX.	Výnosy z dlhodobého finančného majetku	0	0	0
IX.1.	Výnosy z cenných papierov a podielov od prepojených účtovných jednotiek	0	0	0
IX.2.	Výnosy z cenných papierov a podielov v podielovej účasti okrem výnosov prepojených účtovných jednotiek	0	0	0
IX.3.	Ostatné výnosy z cenných papierov a podielov	0	0	0
X.	Výnosy z krátkodobého finančného majetku	0	0	0
X.1.	Výnosy z krátkodobého finančného majetku od prepojených účtovných jednotiek	0	0	0
X.2.	Výnosy z krátkodobého finančného majetku v podielovej účasti okrem výnosov prepojených účtovných jednotiek	0	0	0
X.3.	Ostatné výnosy z krátkodobého finančného majetku	0	0	0
XI.	Výnosové úroky	86 683	92 555	5 871
XI.1.	Výnosové úroky od prepojených účtovných jednotiek	0	0	0
XI.2.	Ostatné výnosové úroky	86 683	92 555	5 871
XII.	Kurzové zisky	5 532	5 386	-146
XIII.	Výnosy z precenenia cenných papierov a výnosy z derivátových operácií	0	0	0
XIV.	Ostatné výnosy z finančnej činnosti	0	0	0
**	Náklady na finančnú činnosť	411 249	379 273	-31 976
K.	Predané cenné papiere a podiely	0	0	0
L.	Náklady na krátkodobý finančný majetok	0	0	0
M.	Opravné položky k finančnému majetku	0	0	0
N.	Nákladové úroky	346 732	242 189	-104 542
N.1.	Nákladové úroky pre prepojené účtovné jednotky	0	0	0
N.2.	Ostatné nákladové úroky	346 732	242 189	-104 542
O.	Kurzové straty	1 533	39 763	38 229

		2023	2024	Zmena
P.	Náklady na precenenie cenných papierov a náklady na deriv.operácie	0	0	0
Q.	Ostatné náklady na finančnú činnosť	62 984	97 321	34 337
***	Výsledok hospodárenia z finančnej činnosti	-319 034	-281 332	37 702
****	Výsledok hospodárenia za účtovné obdobie pred zdanením	1 684 789	2 454 106	769 317
R.	Daň z príjmov	215 267	486 462	271 195
R.1.	Daň z príjmov splatná	215 267	583 932	368 666
2.	Daň z príjmov odložená	0	-97 470	-97 470
S.	Prevod podielov na výsledku hospodárenia spoločníkom	0	0	0
***	Výsledok hospodárenia za účtovné obdobie po zdanení	1 469 522	1 967 644	498 122

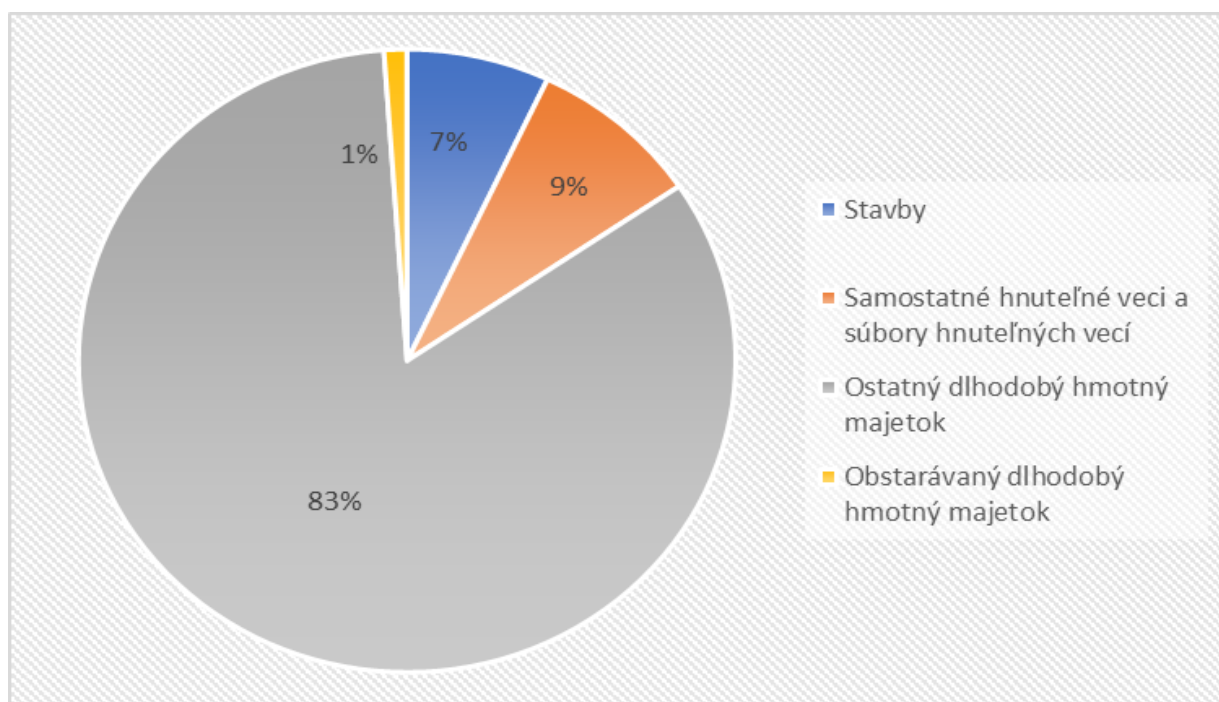
Štruktúra neobežného majetku k 31.12.2024

Neobežný majetok tvorí dlhodobý nehmotný a hmotný majetok a dlhodobý finančný majetok.

Dlhodobý nehmotný majetok k 31.12.2024 tvorí Softvér v sume 29.674,-EUR

Štruktúra dlhodobého hmotného majetku k 31.12.2024

	v EUR	%
Stavby	155 565	7,03
Samostatné hnutelné veci a súbory hnutelných vecí	187 976	8,50
Ostatný dlhodobý hmotný majetok	1 843 123	83,34
Obstarávaný dlhodobý hmotný majetok	24 990	1,13
Spolu	2 211 655	100,00

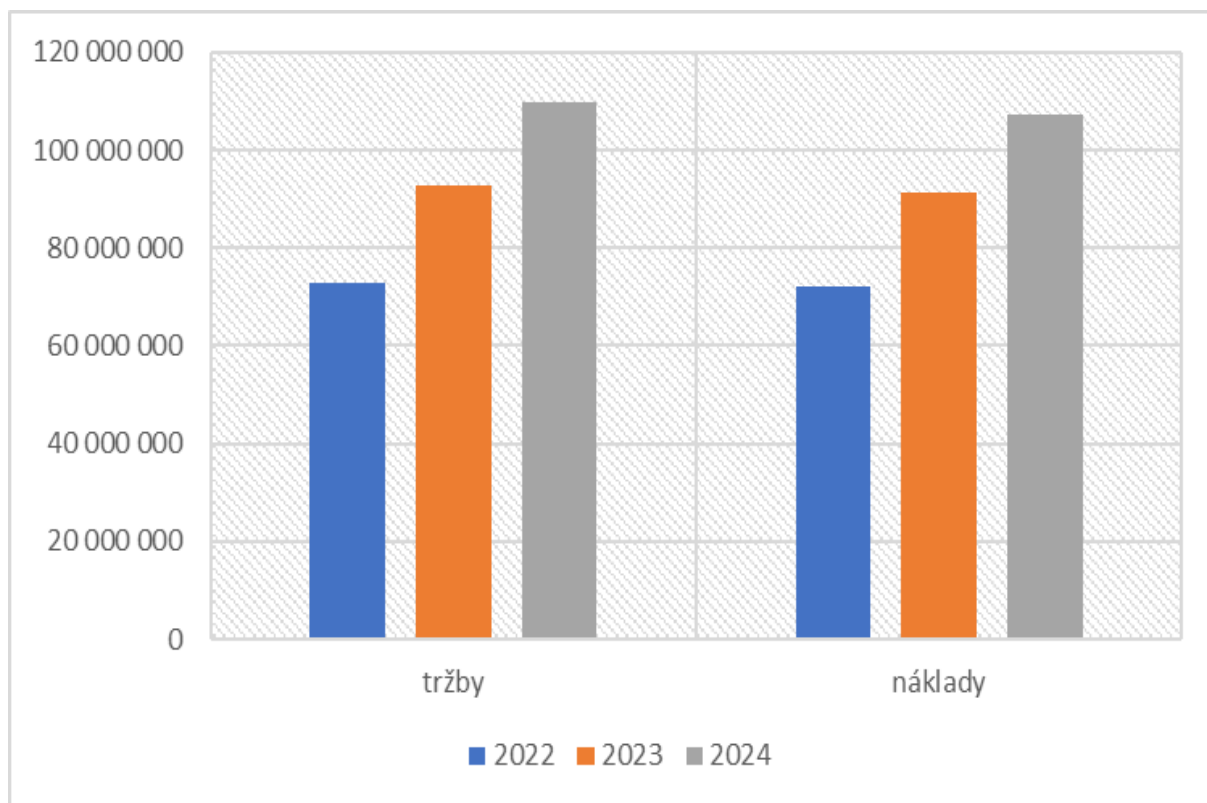


Štruktúra obežného majetku k 31.12.2024

	v EUR	%
Dlhodobé pohľadávky	175 989	1,04
Krátkodobé pohľadávky	10 558 719	62,43
Finančné účty	6 177 226	36,53
Spolu	16 911 934	100,00

Vývoj výnosov a nákladov za obdobie 2022 – 2024

Rok	výnosy	náklady
2022	72 707 892	72 089 549
2023	92 894 117	91 424 595
2024	109 828 296	107 860 652



9. Návrh na vysporiadanie výsledku hospodárenia

Zisk spoločnosti za rok 2024 1.967.643,71 EUR bude preúčtovaný na:
- nerozdelený zisk minulých období v plnej výške

Bratislava, 24.6.2025

Prílohy:
Správa audítora k účtovnej závierke 2024
Účtovná závierka 2024