



# VÝROČNÁ SPRÁVA 2024

Penta Hospitals SK, a. s.

 PentaHospitals

# Penta Hospitals Slovensko

Poskytovateľ zdravotnej starostlivosti novej generácie. Našou víziou je stať sa prvou voľbou pre pacientov a inšpirovať ostatných, aby zlepšovali zdravotníctvo na Slovensku.

## PentaHospitals



**16 NEMOCNÍC**



K DISPOZÍCII CELKOVO  
VYŠE **4 000 LÔŽOK**



VYŠE  
**8 000 ZAMESTNANCOV**



NARODILO SA U NÁS  
**10 435 DETÍ**

## ProCare

člen siete  
Penta Hospitals



**10 POLIKLINÍK**



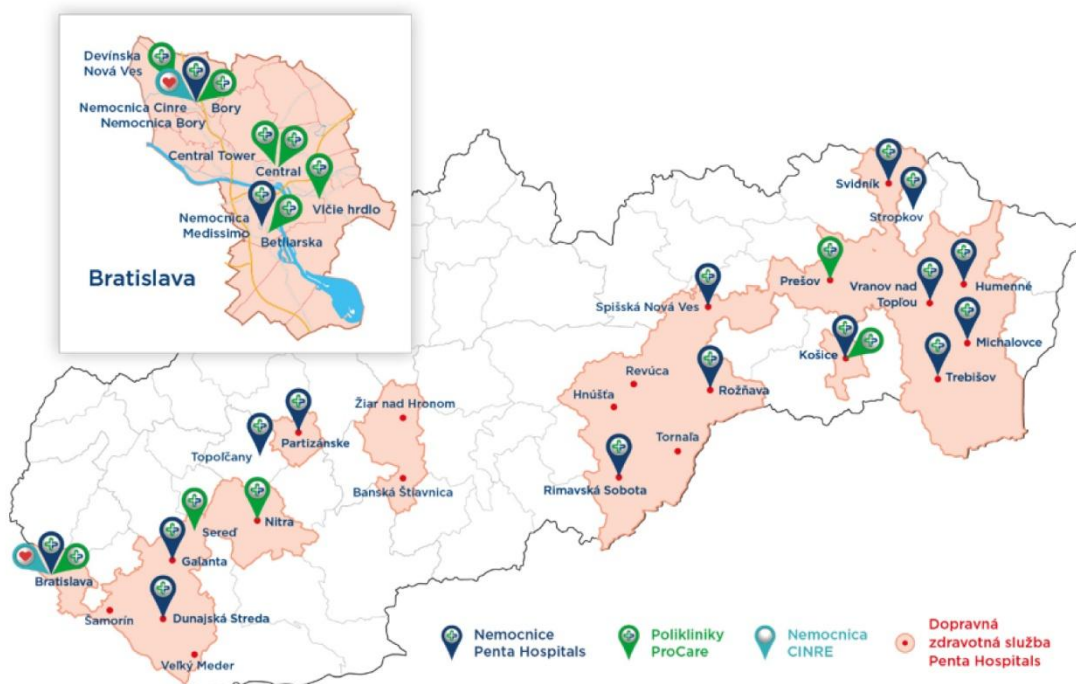
**46 ŠPECIALIZOVANÝCH  
PRACOVÍSK**



TAKMER  
**1 500 ZAMESTNANCOV**



**LÍDER NA TRHU PRACOVNEJ  
ZDRAVOTNEJ SLUŽBY**



## OBSAH

Základné údaje Spoločnosti .....	4
Predmet činnosti .....	5
Údaje o Skupine .....	6
Štruktúra akcionárov .....	8
Vedenie Spoločnosti .....	8
Prehľad vybraných údajov Spoločnosti .....	10
Grafické zobrazenie vybraných údajov .....	12
Investičná činnosť .....	17
Náklady na činnosť v oblasti výskumu a vývoja .....	17
Návrh na rozdelenie zisku .....	17
Predpokladaný budúci vývoj činnosti Spoločnosti .....	17
Udalosti osobitného významu, ktoré nastali po skončení účtovného obdobia, za ktoré sa vyhotovuje výročná správa .....	18
Nadobudnutie vlastných akcií, dočasných listov, obchodných podielov a akcií, dočasných listov a obchodných podielov materskej účtovnej jednotky .....	18
Vplyv na životné prostredie .....	18
Vplyv na zamestnanosť .....	18
Riziká a neistoty .....	18
Prehľad peňažných tokov .....	19

## ZÁKLADNÉ ÚDAJE SPOLOČNOSTI

<b>Názov Spoločnosti:</b>	Penta Hospitals SK, a. s.
<b>Sídlo Spoločnosti:</b>	Einsteinova 25, 851 01 Bratislava
<b>IČO:</b>	35960884
<b>Právna forma:</b>	akciová spoločnosť
<b>Deň založenia Spoločnosti:</b>	17. október 2005
<b>Deň zápisu do obchodného registra:</b>	26. október 2005
<b>Zápis v obchodnom registri:</b>	Mestský súd Bratislava III v Bratislave, oddiel Sa, vložka č. 3721/B

Od 1. októbra 2023 došlo k zmene obchodného názvu Spoločnosti na Penta Hospitals SK, a. s., Obchodný názov Spoločnosti do 1. októbra 2023 bol Svet zdravia, a.s.

Spoločnosť je dcérskou spoločnosťou spoločnosti Penta Hospitals International a. s. so sídlom Digital Park II, Einsteinova 23, 851 01 Bratislava, zapísanej do Obchodného registra 5. marca 2011 (Obchodný register Mestského súdu Bratislava III v Bratislave, oddiel Sa, vložka č. 5248/B), ktorá má 100-percentný podiel na jej základnom imaní.

Dňa 1. decembra 2022 nadobudla účinnosť zmluva o predaji časti podniku, v ktorej Spoločnosť predala časť podniku vymedzenú ako Nemocnica v Žiari nad Hronom a Nemocnica v Banskej Štiavnici spoločnosti Nemocnica Žiar nad Hronom a Banská Štiavnica s.r.o. (v súčasnosti Nemocnica AGEL Žiar nad Hronom a Banská Štiavnica s.r.o.).

Dňa 31. decembra 2014 nastali právne účinky zlúčenia spoločností Nemocnice a polikliniky, a.s., NaP Holding, a.s. a Nemocnice a polikliniky ZH, s.r.o. ako zanikajúcich spoločností bez likvidácie so spoločnosťou Penta Hospitals SK, a. s. ako nástupníckou spoločnosťou. Rozhodný dátum pre účely vedenia účtovníctva bol stanovený na 1. januára 2014.

Dňa 22. februára 2013 nastali právne účinky zlúčenia spoločností Estate Consult, s.r.o. ako zanikajúcej spoločnosti bez likvidácie a spoločnosti Penta Hospitals SK, a. s. ako nástupníckej spoločnosti. Rozhodný dátum pre účely vedenia účtovníctva bol stanovený na 1. januára 2013.

Dňa 17. apríla 2012 nastali právne účinky zlúčenia spoločností Vranovská investičná, s.r.o. ako zanikajúcej spoločnosti bez likvidácie a spoločnosti Penta Hospitals SK, a. s. ako nástupníckej spoločnosti. Rozhodný dátum pre účely vedenia účtovníctva bol stanovený na 1. januára 2012.

Spoločnosť nemá a ani neplánuje v budúcnosti zriadiť organizačnú zložku v zahraničí.

Spoločnosť v roku 2024 prevádzkovala nasledovné prevádzkové jednotky:

- centrálu so sídlom Digital Park II, Einsteinova 25 Bratislava, a kanceláriou v Košiciach, Polyfunkčný komplex Pošta 1930 Trakt A, ul. Poštová 18, 040 01 Košice,
- všeobecnú nemocnicu v Rimavskej Sobote, Šrobárova 1, Rimavská Sobota.



## Predmet činnosti

Medzi hlavné činnosti Spoločnosti patrí:

- vedenie účtovníctva;
- sprostredkovateľská činnosť v rozsahu voľnej živnosti;
- kúpa tovaru na účely jeho predaja konečnému spotrebiteľovi (maloobchod) v rozsahu voľnej živnosti;
- kúpa tovaru na účely jeho predaja iným prevádzkovateľom živnosti (veľkoobchod) v rozsahu voľnej živnosti;
- reklamná, inzertná a propagačná činnosť;
- podnikateľské poradenstvo v rozsahu voľnej živnosti;
- administratívne služby;
- sekretárske služby;
- poskytovanie úverov z vlastných zdrojov (nebanková činnosť);
- organizovanie a zabezpečovanie školení, kurzov, seminárov, kultúrnych, vzdelávacích a spoločenských podujatí v rozsahu voľnej živnosti;
- obstarávanie služieb spojených so správou a prenájmom nehnuteľností;
- prenájom nehnuteľností s poskytovaním doplnkových služieb;
- požičiavanie a prenájom prístrojov, mechanizmov a motorových vozidiel;
- ubytovacie služby bez poskytovania pohostinských činností;
- pohostinská činnosť a výroba hotových jedál pre výdajne;
- upratovacie práce;
- leasingová činnosť v rozsahu voľnej živnosti;
- faktoring a forfaiting v rozsahu voľnej živnosti;
- prenájom spotrebného a priemyselného tovaru;
- doprava do zdravotníckeho zariadenia alebo zo zdravotníckeho zariadenia;
- vydavateľská činnosť v rozsahu voľnej živnosti;
- uskutočňovanie stavieb a ich zmien;
- prípravné práce k realizácii stavby;
- dokončovacie stavebné práce pri realizácii exteriérov a interiérov;
- prevádzkovanie zdravotníckeho zariadenia: všeobecná nemocnica;
- poskytovanie ústavnej zdravotnej starostlivosti;
- poskytovanie ambulantnej zdravotnej starostlivosti;
- počítačové služby a služby súvisiace s počítačovým spracovaním údajov;
- výskum a vývoj v oblasti prírodných, technických, spoločenských a humanitných vied.

## Údaje o Skupine

Spoločnosť Penta Hospitals SK, a. s. patrí do skupiny Penta Hospitals a ProCare (ďalej „Skupina“), ktorá je v súčasnosti najväčšou sieťou zdravotníckych zariadení na Slovensku, ktorá udáva trendy a inšpiruje aj iné zdravotnícke zariadenia. Ako prvá na Slovensku začala meniť zaužívané medicínske postupy, hovoriť o odvrátiteľných úmrtiach či nozokomiálnych infekciách. Ako prvá zaviedla do slovenského odvetvia zdravotnej starostlivosti sieťovosť, centrálné nakupovanie, transparentné účtovníctvo, benchmarky a vzájomnú solidaritu medzi zdravotníckymi zariadeniami.

Pri napĺňaní strategických cieľov je Skupina konzistentná a pevne sa drží proklamovaných hodnôt. Cieľom je byť pre pacienta prvou voľbou. Komplexnosť pracovísk a kvalitný personál sú zárukou, že každý pacient bez ohľadu na to, do ktorého zariadenia príde, dostane špičkovú zdravotnú starostlivosť.

V strednodobom horizonte sa Skupina zameria na šesť kľúčových oblastí – reprofiláciu pracovísk, kvalitu a bezpečnosť, digitálnu transformáciu, prevádzkovú efektívnosť, diverzifikáciu príjmov a ľudské zdroje. Každá nemocnica a poliklinika má spracovaný plán rozvoja s súlade s interným stratifikačným plánom. Mnohé nemocnice v tejto súvislosti prechádzajú prestavbami, ktoré neustanú ani v nasledujúcom období.

Za jednu zo strategicky najdôležitejších oblastí do budúceho vývoja považuje vedenie Skupiny prácu s ľuďmi. Skupina chce ponúknuť príjemné pracovné prostredie a odlíšiť sa od konkurencie. Nielen z hľadiska materiálnych podmienok, ale aj nového spôsobu riadenia postaveného na otvorenej komunikácii, ktorá je nevyhnutným predpokladom pre vytvorenie klímy dôvery a bezpečnosti.

Spoločnosť Penta Hospitals SK, a. s., má rozhodujúci vplyv a je materskou spoločnosťou so 100-percentným podielom v spoločnostiach:

- Miranda, s.r.o. so sídlom v Košiciach, Poštová 20,
- Mobiliare, a.s. so sídlom v Bratislave, Einsteinova 25,
- Nemocnica A. Leňa Humenné, a.s. so sídlom v Humennom, Nemocničná 7,
- Nemocnica arm. generála L. Svobodu Svidník, a.s. so sídlom vo Svidníku, MUDr. Pribulu 412/4,
- Vranovská nemocnica, a.s. so sídlom vo Vranove nad Topľou, M. R. Štefánika 187/177B. Táto dcérska spoločnosť získala v roku 2016 rozhodujúci vplyv a stala sa materskou spoločnosťou so 100-percentným podielom v spoločnosti STOPROPLUS, s.r.o. so sídlom vo Vranove nad Topľou, M. R. Štefánika 187/177B,
- Nemocnica s poliklinikou Trebišov, a. s. so sídlom v Trebišove, SNP 1079/76,
- Nemocnica s poliklinikou sv. Barbory Rožňava, a.s. so sídlom v Rožňave, ul. Špitálska 1,
- Nemocnica s poliklinikou Spišská Nová Ves, a.s. so sídlom v Spišskej Novej Vsi, ul. Jánskeho 1,
- Nemocnica s poliklinikou Štefana Kukuru Michalovce, a.s. so sídlom v Michalovciach, ul. Špitálska 2,
- Penta Hospitals DZS, a. s. so sídlom v Košiciach, Poštová 20,
- Nemocnica Topoľčany, a. s. so sídlom v Topoľčanoch, Pavlovova 17,
- On-gya, s.r.o. so sídlom v Košiciach, ul. Jána Pavla II 5,
- Nemocnica s poliklinikou Sv. Lukáša Galanta, a.s. so sídlom v Galante, Hodská 373/38,
- Nemocnica s poliklinikou Dunajská Streda, a.s. so sídlom v Dunajskej Strede, Veľkobláhovská 23,
- medesimo s.r.o., Moldavská 8/A, 040 11 Košice - mestská časť Západ,
- Nemocnica s poliklinikou Partizánske, a.s. so sídlom Malé Kršteňany 292,
- PREMINTER, s.r.o. so sídlom v Košiciach, Moldavská cesta 8/A,
- PAVLOV amb., s.r.o. so sídlom v Košiciach, Moldavská cesta 8/A,
- ProCare, a.s. so sídlom v Bratislave, Einsteinova 23-25,
- Cinre Czech, s.r.o. so sídlom v Prahe, Na Florenci 2116/15.

Spoločnosť má rozhodujúci vplyv a je materskou spoločnosťou so 66-percentným podielom v spoločnosti Prešovské zdravotníctvo, a.s., so sídlom v Humennom, Nemocničná 7.

Dňa 25. marca 2020 Spoločnosť nadobudla od Prešovského zdravotníctva, a.s. podiel v spoločnosti 2. SVIDNÍCKA MEDICÍNSKA, s.r.o. a dňa 3. apríla 2020 v spoločnosti 1. SVIDNÍCKA, s.r.o., čím sa stala 100 % spoločníkom v týchto spoločnostiach.

Dňa 23. decembra 2020 sa Spoločnosť stala jediným zakladateľom neziskovej organizácie Centrum zdravotníckeho rozvoja, n.o., ktorej hlavnou činnosťou je poskytovanie sociálnej pomoci a humanitárnej starostlivosti.

V roku 2018 Spoločnosť obstarala 100 % akcií spoločnosti ProCare, a.s. so sídlom Einsteinova 23-25, Bratislava. Zároveň obstarala 100 % podiel na obchodnom imaní spoločnosti Cinre Czech, s.r.o. so sídlom na Petynce 2445/25a, Praha, Česká republika.

V roku 2017 Spoločnosť získala rozhodujúci vplyv a stala sa materskou spoločnosťou so 100-percentným podielom v spoločnosti V.M. ORL s.r.o. so sídlom Moldavská cesta 8/A, Košice. Zároveň Spoločnosť v roku 2017 vyradila túto investíciu z majetku, z dôvodu jej zlúčenia so spoločnosťou mimo skupiny.

V roku 2017 Spoločnosť získala rozhodujúci vplyv a stala sa materskou spoločnosťou so 100-percentným podielom v spoločnostiach PREMINTER, s.r.o. so sídlom Moldavská cesta 8/A, Košice a Pavlov amb., s.r.o. so sídlom Moldavská cesta 8/A, Košice.

V roku 2016 Spoločnosť založila novú spoločnosť Nemocnica s poliklinikou Partizánske, a.s. so sídlom Malé Kršteňany 292 a stala sa jej 100-percentným vlastníkom.

V roku 2015 Spoločnosť získala rozhodujúci vplyv a stala sa materskou spoločnosťou so 100-percentným podielom v spoločnostiach Nemocnica s poliklinikou Sv. Lukáša Galanta, a.s., so sídlom v Galante, Hodská 373/38 a Nemocnica s poliklinikou Dunajská Streda, a.s. so sídlom v Dunajskej Strede, Veľkobláhovská 23.

V roku 2015 sa Spoločnosť stala spoluzakladateľom spoločnosti Nemocnica Novej Generácie Michalovce, a.s. so sídlom v Košiciach, Moldavská cesta 8/A. Nemocnica Novej Generácie Michalovce, a.s. bola zapísaná do Obchodného registra dňa 7. júla 2015. Spoločnosť vlastní 80-percentný podiel.

V roku 2014 Spoločnosť získala rozhodujúci vplyv a stala sa materskou spoločnosťou so 66-percentným podielom v spoločnosti Nemocnica Banská Štiavnica, a.s., so sídlom v Banskej Štiavnici, Bratská 17.

V roku 2014 Spoločnosť získala rozhodujúci vplyv a stala sa materskou spoločnosťou s 80-percentným podielom v spoločnosti Stropkovská sociálna, a.s. so sídlom v Stropkove, Akademika Pavlova 321/10.

Spoločnosť Penta Hospitals SK, a. s. má rozhodujúci vplyv a stala sa materskou spoločnosťou s 80-percentným podielom v neziskovej organizácii Vranovská nemocnica, n.o. so sídlom vo Vranove nad Topľou, M. R. Štefánika 187/177B.

Spoločnosť Penta Hospitals SK, a. s. má rozhodujúci vplyv a stala sa materskou spoločnosťou s 80-percentným podielom v neziskovej organizácii Špecializované centrum sociálnych služieb Stropkov, n.o. so sídlom v Stropkove, Akademika Pavlova 321/10. Zriaďovateľom organizácie je organizácia Vranovská nemocnica, n.o., v ktorej má Spoločnosť rozhodujúci vplyv.

Spoločnosť Penta Hospitals SK, a. s. má rozhodujúci vplyv a stala sa materskou spoločnosťou so 100-percentným podielom v neziskovej organizácii Nemocnica s poliklinikou Trebišov, n.o. so sídlom v Trebišove, Ul. SNP 1079/76. Zriaďovateľom organizácie je dcérska spoločnosť Spoločnosti – Nemocnica s poliklinikou Trebišov, a.s.

Spoločnosť Penta Hospitals SK, a. s. je jediným zriaďovateľom neziskovej organizácie Nemocnica na okraji mesta, n.o. so sídlom v Partizánskom, Nová nemocnica 511. S účinnosťou od 1. februára 2014 sa Nemocnica na okraji mesta, n.o. zlúčila s neziskovou organizáciou Nemocnica s poliklinikou Partizánske, n.o. so sídlom:

Nová nemocnica 511, 958 01 Partizánske. Nemocnica na okraji mesta, n.o. sa stala právnym nástupcom organizácie Nemocnica s poliklinikou Partizánske, n.o. preberajúc všetky jej práva a záväzky.

Spoločnosť Penta Hospitals SK, a. s. sa stala právnym nástupcom spoločnosti Vranovská investičná, s.r.o. s účinnosťou od 1. januára 2012, v ktorej mala 100-percentný podiel na základnom imaní.

## Štruktúra akcionárov

Akcionár	Výška podielu na základnom imaní		Podiel na hlasovacích právach	Iný podiel na ostatných položkách VI ako na ZI	Výška príspevku do kapitálových fondov z príspevkov
	absolútne	v %	v %	v %	v %
Penta Hospitals International a. s.	8 292 910	100	100	100	100
<b>Spolu</b>	<b>8 292 910</b>	<b>100</b>	<b>100</b>	<b>100</b>	<b>100</b>

## Vedenie Spoločnosti

<b>Predstavenstvo</b>	Predseda	MUDr. Radoslav Čuha, MPH, MBA
	Člen	MUDr. Igor Pramuk, MPH
	Člen	Ing. Tomáš Valáška
<b>Dozorná rada</b>	Člen	MUDr. Radovan Barila, PhD. (do 31.05.2024)
	Člen	Mgr. Ján Janovčík
	Člen	MUDr. Václav Jirků
	Člen	Martin Krchňavý
	Člen	Jozef Karlík (od 01.06.2024)
	Člen	Ing. Peter Lednický (od 01.06.2024)

<b>Výkonné vedenie</b>	Generálny riaditeľ	MUDr. Radoslav Čuha, MPH, MBA
	Finančný riaditeľ	Ing. Tomáš Valaška
	Riaditeľ prevádzky a obstarávania	Martin Repko (od 14.03.2023)
	Prevádzkový riaditeľ siete	Ing. Zuzana Bučeková (do 13.03.2023)
	Riaditeľ pre obstarávanie	Martin Repko (od 02.11.2022 do 13.03.2023)
	Medicínsky riaditeľ	MUDr. Martin Šimo, MBA
	Riaditeľ pre informačné technológie	Ing. Ján Koškár
	Riaditeľka ľudských zdrojov	Soňa Sodoma Lacušková
	Riaditeľ pre externé vzťahy	MUDr. Igor Pramuk, MPH
	Riaditeľka pre projektový manažment a marketing	Ing. Simona Frisová, PhD.
	Klinický riaditeľ	MUDr. Miroslav Bďžoch, PhD. MPH (do 31.12.2023)
	Riaditeľka pre služby ProCare	Nataša Fedorková

**Penta Hospitals SK, a. s. – prevádzkové jednotky:**

<b>Výkonné vedenie</b>	<b>Prevádzka Rimavská Sobota:</b>	
	Riaditeľ	Dušan Suchý (od 01.02.2023)
		MUDr. Richard Hrubý, PhD., MBA (do 31.01.2023)
	Námestník pre liečebno-preventívnu starostlivosť	MUDr. Ján Zachar
	Námestníčka pre ošetrovatel'stvo	Mgr. Anna Antalová

## PREHĽAD VYBRANÝCH ÚDAJOV SPOLOČNOSTI

Finančné údaje	Jednotka	2024	2023	2022
<b>Neobežný majetok</b>	EUR	<b>96 511 260</b>	<b>98 312 726</b>	<b>102 512 344</b>
Dlhodobý nehmotný majetok	EUR	12 137 008	13 644 638	14 591 274
Dlhodobý hmotný majetok	EUR	4 583 675	4 705 872	4 984 243
Dlhodobý finančný majetok súčet	EUR	79 790 577	79 962 216	82 936 827
<b>Obežný majetok</b>	EUR	<b>71 811 873</b>	<b>67 477 147</b>	<b>83 236 567</b>
Zásoby súčet	EUR	532 675	485 584	537 387
Dlhodobé pohľadávky	EUR	1 950 270	1 649 765	1 501 429
Krátkodobé pohľadávky	EUR	49 295 439	55 256 683	66 549 933
Krátkodobý finančný majetok	EUR	0	0	0
Finančné účty	EUR	20 033 489	10 085 115	14 647 818
<b>Časové rozlíšenie</b>	EUR	<b>436 665</b>	<b>505 275</b>	<b>541 335</b>
<b>Spolu vlastné imanie a záväzky</b>	EUR	<b>168 759 798</b>	<b>166 295 148</b>	<b>186 290 246</b>
<b>Vlastné imanie</b>	EUR	<b>20 657 574</b>	<b>18 398 229</b>	<b>18 183 225</b>
Základné imanie	EUR	8 292 910	8 292 910	8 292 910
Emisné ážio	EUR	0	0	0
Ostatné kapitálové fondy	EUR	14 606 347	14 606 347	14 606 347
Zákonné rezervné fondy	EUR	1 658 582	1 658 582	1 658 582
Ostatné fondy zo zisku	EUR	0	0	0
Oceňovacie rozdiely z precenenia	EUR	1 061 481	1 061 481	1 061 481
Výsledok hospodárenia minulých rokov	EUR	-7 221 092	-7 436 094	-2 220 760
Výsledok hospodárenia za účtovné obdobie po zdanení	EUR	2 259 346	215 003	-5 215 335
<b>Záväzky</b>	EUR	<b>143 692 485</b>	<b>143 255 976</b>	<b>163 468 167</b>
Dlhodobé záväzky	EUR	66 852 298	73 553 343	90 826 855
Dlhodobé rezervy	EUR	615 225	624 788	464 127
Dlhodobé bankové úvery	EUR	0	0	0
Krátkodobé záväzky	EUR	74 671 883	67 544 239	70 900 131
Krátkodobé rezervy	EUR	1 553 079	1 533 606	1 277 054
Bežné bankové úvery	EUR	0	0	0
Krátkodobé finančné výpomoci	EUR	0	0	0
<b>Časové rozlíšenie</b>	EUR	<b>4 409 739</b>	<b>4 640 943</b>	<b>4 638 854</b>
<b>Náklady</b>	EUR	<b>72 413 587</b>	<b>100 462 719</b>	<b>104 982 288</b>
<b>Výnosy</b>	EUR	<b>74 550 698</b>	<b>100 552 031</b>	<b>98 508 815</b>
Tržby	EUR	57 440 905	83 297 613	82 398 118
Zisk pred zdanením	EUR	2 137 111	89 312	-6 473 473
Daň (splatná a odložená)	EUR	-122 235	-125 691	-1 258 138
Čistý zisk po zdanení	EUR	2 259 346	215 003	-5 215 335
<b>Ziskovosť</b> *	%	<b>4%</b>	<b>0%</b>	<b>-8%</b>

\* Ziskovosť = zisk pred zdanením/tržby

Náklady - centrála	Jednotka	2024	2023	2022
Spotreba materiálu a energií	EUR	437 640	440 660	529 127
Ostatné služby	EUR	9 293 530	42 640 122	42 279 435
Osobné náklady	EUR	13 216 643	13 213 017	11 685 693
Odpisy	EUR	1 996 853	1 832 391	5 380 889
Nákladové úroky	EUR	4 797 180	4 141 624	2 693 103
Dane	EUR	-122 235	-125 691	-1 258 138
Predané cenné papiere a podiely	EUR	0	9 059 802	0
Ostatné náklady	EUR	12 807 857	1 416 459	5 850 729
<b>Spolu</b>		<b>42 427 468</b>	<b>72 618 384</b>	<b>67 160 837</b>

Výnosy - centrála	Jednotka	2024	2023	2022
Poradenstvo	EUR	24 961 478	18 825 649	12 535 578
Nájomné	EUR	19 513	12 008	28 402
Výnosy zo zákazky NNG	EUR	531 526	35 994 459	33 960 485
Výnosové úroky	EUR	2 568 834	2 212 142	1 217 546
Tržby z predaja cenných papierov a podielov	EUR	0	9 542 329	0
Ostatné výnosy	EUR	13 246 817	4 635 668	10 958 568
<b>Spolu</b>		<b>41 328 168</b>	<b>71 222 255</b>	<b>58 700 579</b>

Náklady - prevádzkové jednotky	Jednotka	2024	2023	2022
Materiál	EUR	4 650 901	4 051 958	6 208 410
<i>Lieky</i>	<i>EUR</i>	<i>2 747 567</i>	<i>2 025 176</i>	<i>2 795 872</i>
<i>Krv</i>	<i>EUR</i>	<i>216 183</i>	<i>334 846</i>	<i>507 657</i>
<i>ŠZM</i>	<i>EUR</i>	<i>941 554</i>	<i>1 008 187</i>	<i>1 931 443</i>
<i>Potraviny</i>	<i>EUR</i>	<i>358 272</i>	<i>322 801</i>	<i>446 362</i>
<i>Ostatný materiál</i>	<i>EUR</i>	<i>387 325</i>	<i>360 948</i>	<i>527 076</i>
Energie	EUR	695 592	1 047 713	953 202
Opravy	EUR	564 781	431 519	412 165
Ostatné služby	EUR	2 832 062	2 532 403	2 205 617
Osobné náklady	EUR	20 279 404	18 726 223	26 464 588
Odpisy	EUR	593 736	575 143	676 484
Ostatné náklady	EUR	247 408	353 685	-357 153
<b>Spolu</b>		<b>29 863 884</b>	<b>27 718 644</b>	<b>36 563 313</b>

Výnosy - prevádzkové jednotky	Jednotka	2024	2023	2022
Poisťovne	EUR	31 426 780	27 823 393	34 400 054
<i>Dôvera zdravotná poisťovňa</i>	<i>EUR</i>	<i>11 121 109</i>	<i>9 558 119</i>	<i>12 112 666</i>
<i>Všeobecná zdravotná poisťovňa</i>	<i>EUR</i>	<i>16 265 447</i>	<i>14 572 909</i>	<i>18 194 923</i>
<i>Union zdravotná poisťovňa</i>	<i>EUR</i>	<i>4 040 224</i>	<i>3 692 365</i>	<i>4 092 465</i>
Tržby z nájomného	EUR	110 586	117 384	304 839
Ostatné tržby za zdrav. starostlivosť	EUR	129 870	139 013	679 795
Tržby za stravovanie	EUR	82 662	78 755	139 574
Klinické štúdie	EUR	41 226	21 343	35 445
Aktivácia	EUR	265 599	436 205	670 279
Ostatné výnosy	EUR	1 165 807	713 683	3 578 249
<b>Spolu</b>		<b>33 222 530</b>	<b>29 329 776</b>	<b>39 808 236</b>

Medicínske ukazovatele	Jednotka	2024	2023	2022
<b>Počet licenčných lôžok</b>	<b>počet</b>	<b>382</b>	<b>382</b>	<b>382</b>
<i>prevádzka Žiar nad Hronom</i>	<i>počet</i>	<i>0</i>	<i>0</i>	<i>0**</i>
<i>prevádzka Banská Štiavnica</i>	<i>počet</i>	<i>0</i>	<i>0</i>	<i>0**</i>
<i>prevádzka Rimavská Sobota</i>	<i>počet</i>	<i>382</i>	<i>382</i>	<i>382</i>
<b>Hospitalizačné prípady podľa DRG</b>	<b>počet</b>	<b>9 285</b>	<b>9 692</b>	<b>15 538</b>
<i>prevádzka Žiar nad Hronom</i>	<i>počet</i>	<i>0</i>	<i>0</i>	<i>6 119</i>
<i>prevádzka Banská Štiavnica</i>	<i>počet</i>	<i>0</i>	<i>0</i>	<i>0*</i>
<i>prevádzka Rimavská Sobota</i>	<i>počet</i>	<i>9 285</i>	<i>9 692</i>	<i>9 419</i>
<b>Jednodňová zdravotná starostlivosť podľa DRG</b>	<b>počet</b>	<b>817</b>	<b>830</b>	<b>1 177</b>
<i>prevádzka Žiar nad Hronom</i>	<i>počet</i>	<i>0</i>	<i>0</i>	<i>322</i>
<i>prevádzka Banská Štiavnica</i>	<i>počet</i>	<i>0</i>	<i>0</i>	<i>0</i>
<i>prevádzka Rimavská Sobota</i>	<i>počet</i>	<i>817</i>	<i>830</i>	<i>855</i>
<b>Pôrody</b>	<b>počet</b>	<b>755</b>	<b>901</b>	<b>1 469</b>
<i>prevádzka Žiar nad Hronom</i>	<i>počet</i>	<i>0</i>	<i>0</i>	<i>491</i>
<i>prevádzka Banská Štiavnica</i>	<i>počet</i>	<i>0</i>	<i>0</i>	<i>0</i>
<i>prevádzka Rimavská Sobota</i>	<i>počet</i>	<i>755</i>	<i>901</i>	<i>978</i>
<b>Psychiatrické oddelenie</b>	<b>počet</b>	<b>1 226</b>	<b>1 048</b>	<b>942</b>
<i>prevádzka Žiar nad Hronom</i>	<i>počet</i>	<i>0</i>	<i>0</i>	<i>0</i>
<i>prevádzka Banská Štiavnica</i>	<i>počet</i>	<i>0</i>	<i>0</i>	<i>0</i>
<i>prevádzka Rimavská Sobota</i>	<i>počet</i>	<i>1 226</i>	<i>1 048</i>	<i>942</i>

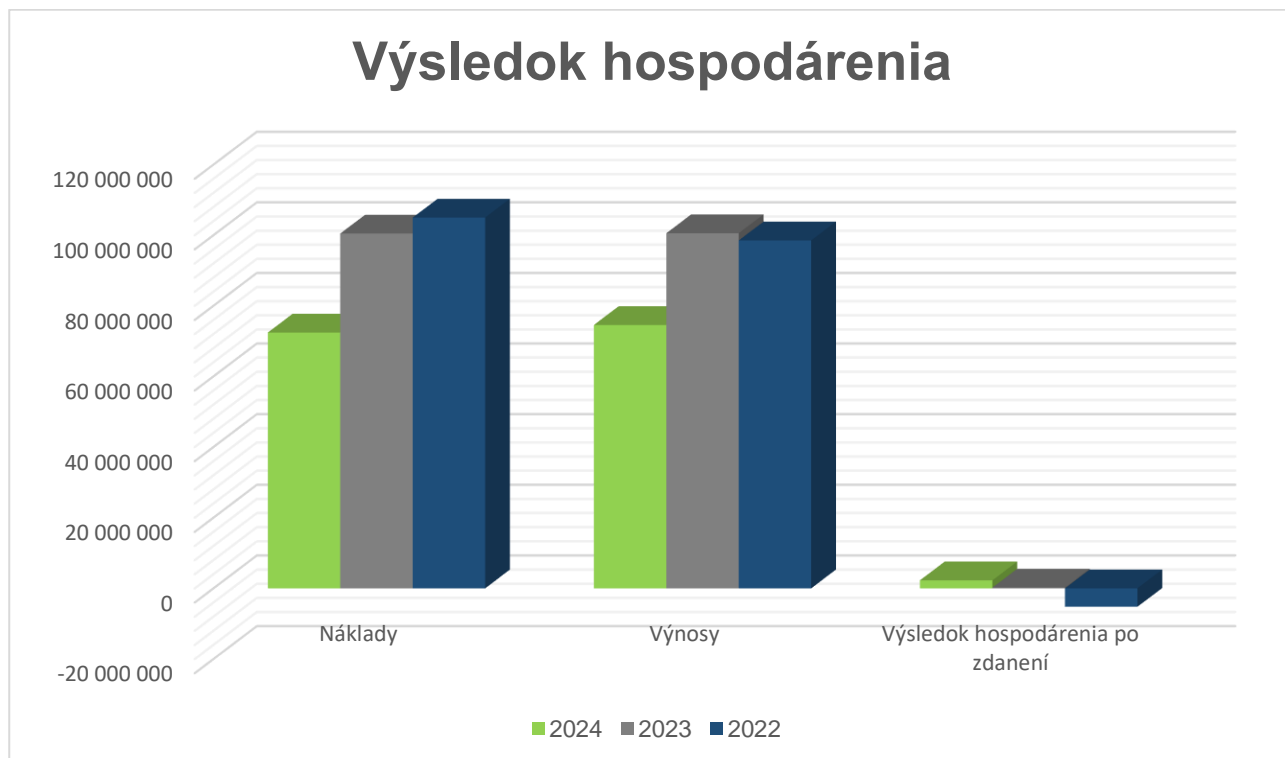
\*v roku 2022 je prevádzka Banská Štiavnica vykázaná spolu pod prevádzkou Žiar nad Hronom

\*\* počet licenčných lôžok sa uvádza ako stav k 31.12.2022, z dôvodu predaja časti podniku spoločnosť k 31.12.2022 už nedisponuje lôžkami za prevádzku Žiar nad Hronom a Banská Štiavnica

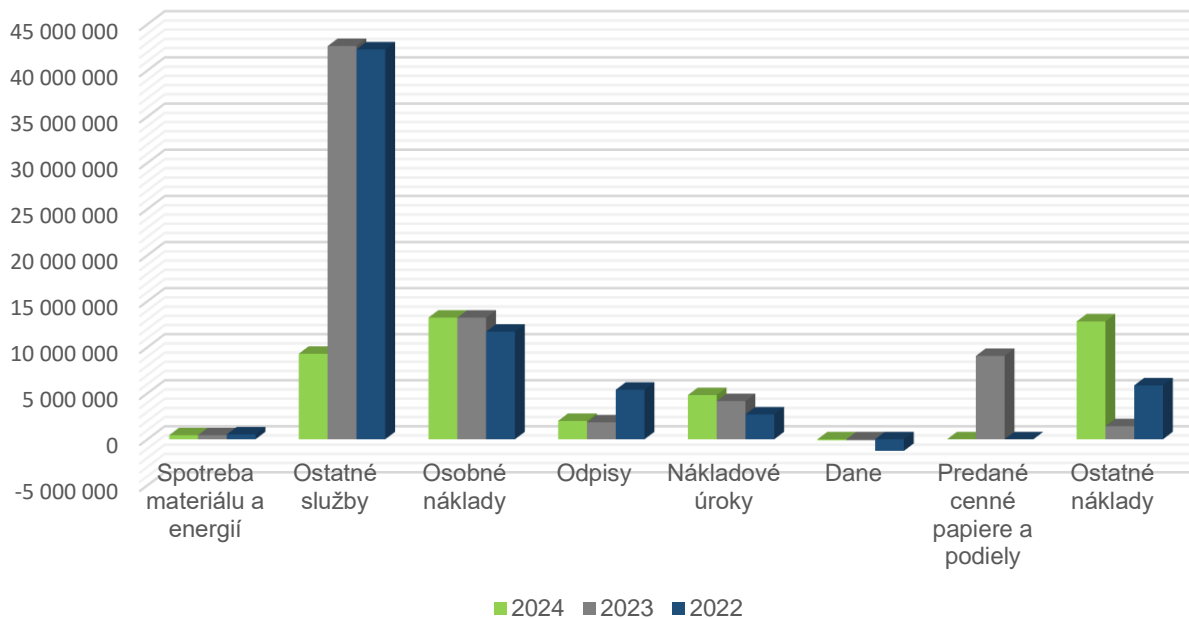
Personálne ukazovatele	Jednotka	2024	2023	2022
<b>Lekári</b>	<b>počet</b>	<b>109</b>	<b>117</b>	<b>116</b>
<i>prevádzka Žiar nad Hronom</i>	<i>počet</i>	<i>0</i>	<i>0</i>	<i>0**</i>
<i>prevádzka Banská Štiavnica</i>	<i>počet</i>	<i>0</i>	<i>0</i>	<i>0**</i>
<i>prevádzka Rimavská Sobota</i>	<i>počet</i>	<i>109</i>	<i>117</i>	<i>116</i>
<b>Sestry</b>	<b>počet</b>	<b>238</b>	<b>235</b>	<b>229</b>
<i>prevádzka Žiar nad Hronom</i>	<i>počet</i>	<i>0</i>	<i>0</i>	<i>0**</i>
<i>prevádzka Banská Štiavnica</i>	<i>počet</i>	<i>0</i>	<i>0</i>	<i>0**</i>
<i>prevádzka Rimavská Sobota</i>	<i>počet</i>	<i>238</i>	<i>235</i>	<i>229</i>
<b>Ostatný zdrav. personál</b>	<b>počet</b>	<b>201</b>	<b>196</b>	<b>189</b>
<i>prevádzka Žiar nad Hronom</i>	<i>počet</i>	<i>0</i>	<i>0</i>	<i>0**</i>
<i>prevádzka Banská Štiavnica</i>	<i>počet</i>	<i>0</i>	<i>0</i>	<i>0**</i>
<i>prevádzka Rimavská Sobota</i>	<i>počet</i>	<i>201</i>	<i>196</i>	<i>189</i>
<b>THP</b>	<b>počet</b>	<b>273</b>	<b>267</b>	<b>270</b>
<i>prevádzka Žiar nad Hronom</i>	<i>počet</i>	<i>0</i>	<i>0</i>	<i>0**</i>
<i>prevádzka Banská Štiavnica</i>	<i>počet</i>	<i>0</i>	<i>0</i>	<i>0**</i>
<i>prevádzka Rimavská Sobota</i>	<i>počet</i>	<i>14</i>	<i>12</i>	<i>16</i>
<i>centrála Penta Hospitals SK, a. s.</i>	<i>počet</i>	<i>259</i>	<i>255</i>	<i>254</i>
<b>Robotníci</b>	<b>počet</b>	<b>80</b>	<b>79</b>	<b>79</b>
<i>prevádzka Žiar nad Hronom</i>	<i>počet</i>	<i>0</i>	<i>0</i>	<i>0**</i>
<i>prevádzka Banská Štiavnica</i>	<i>počet</i>	<i>0</i>	<i>0</i>	<i>0**</i>
<i>prevádzka Rimavská Sobota</i>	<i>počet</i>	<i>80</i>	<i>79</i>	<i>79</i>
<b>Spolu</b>		<b>901</b>	<b>894</b>	<b>883</b>

\*\* počet zamestnancov sa uvádza ako stav k 31.12.2022, z dôvodu predaja časti podniku už zamestnanci prevádzok Žiar nad Hronom a Banská Štiavnica nie sú k 31.12.2022 zamestnancami Spoločnosti.

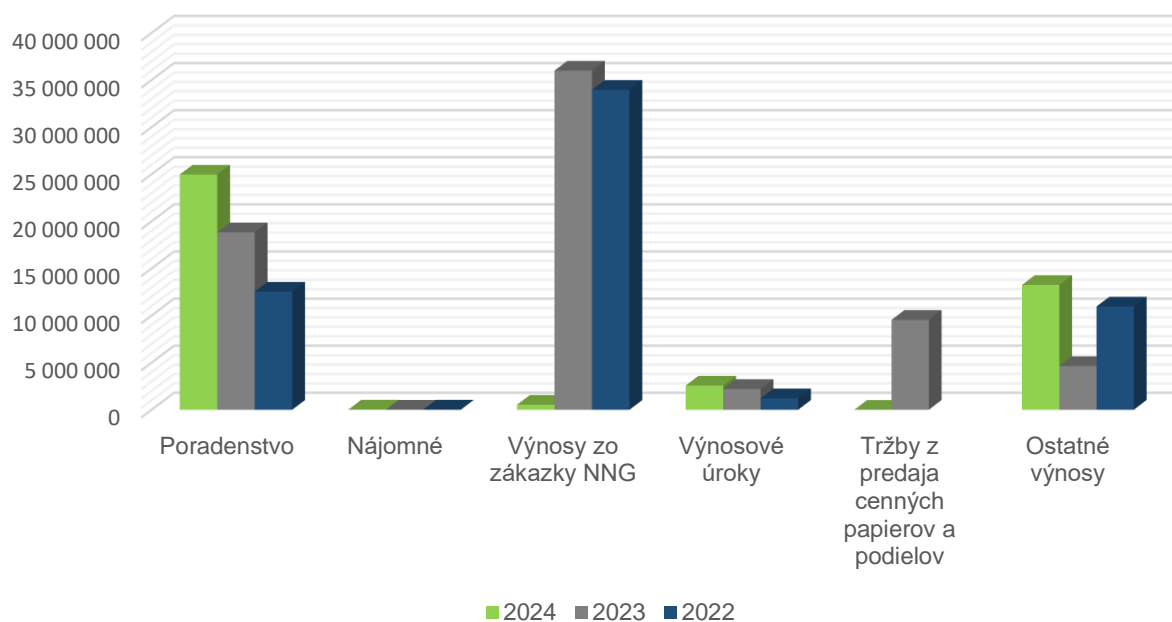
## GRAFICKÉ ZOBRAZENIE VYBRANÝCH ÚDAJOV



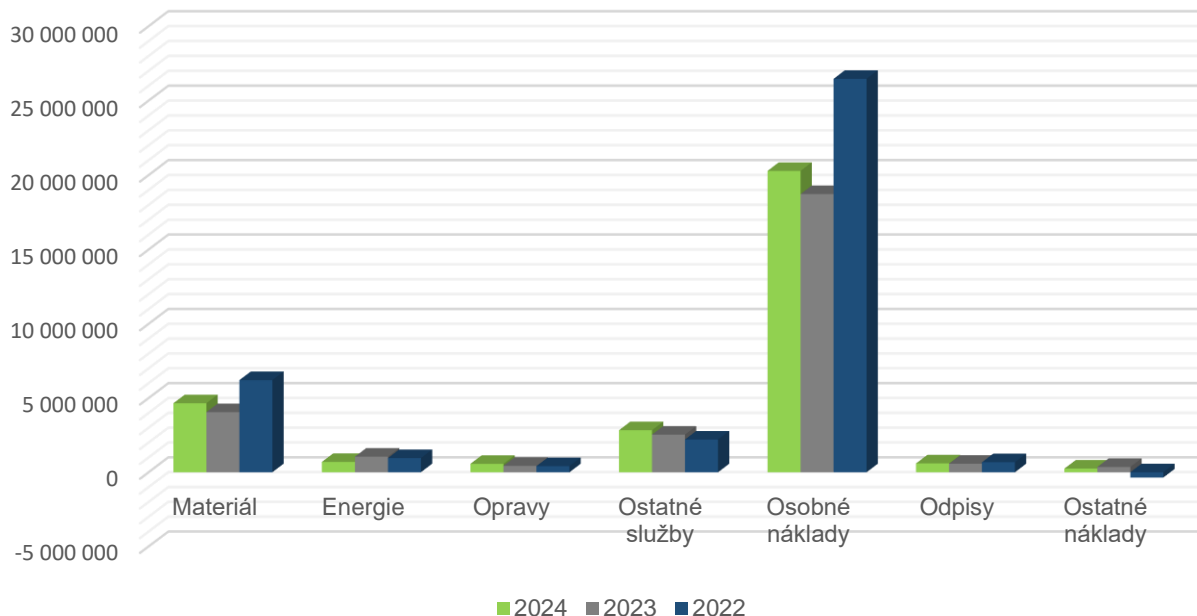
## Náklady - centrála



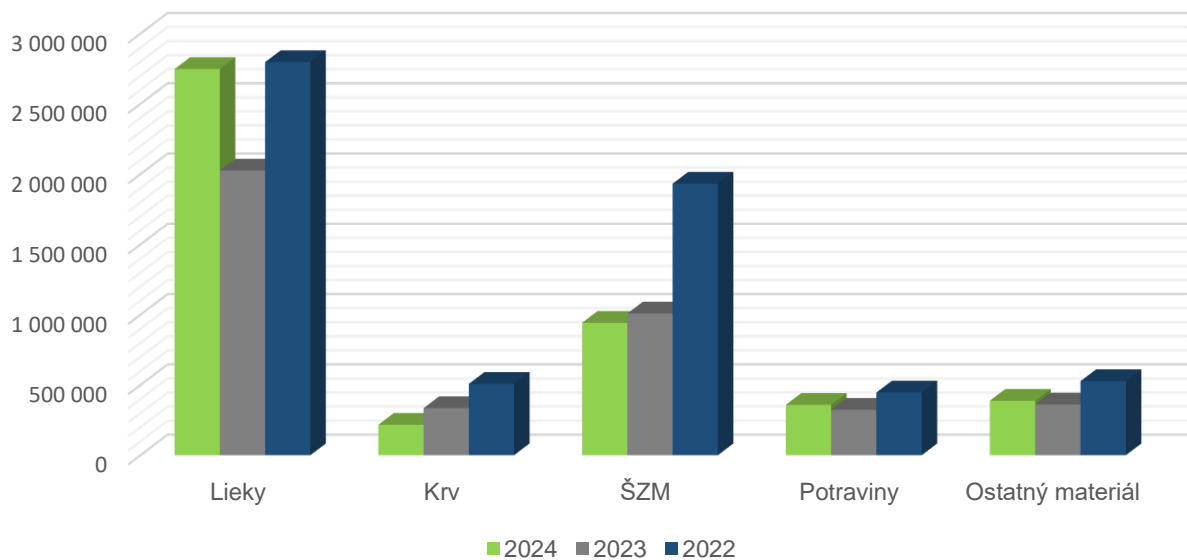
## Výnosy - centrála



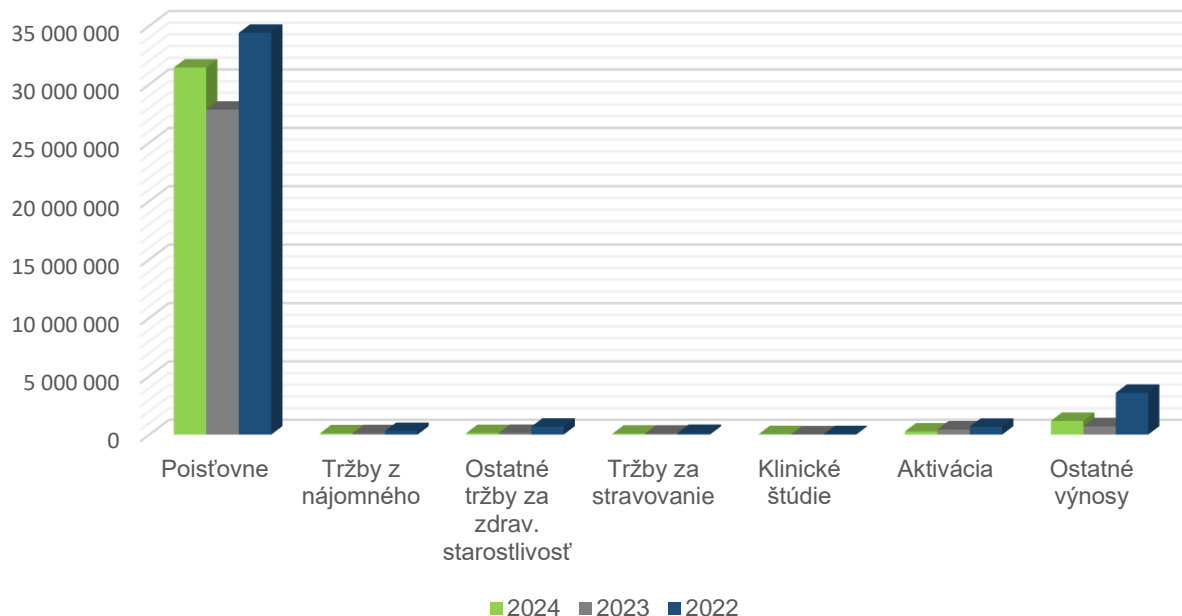
## Náklady - prevádzkové jednotky



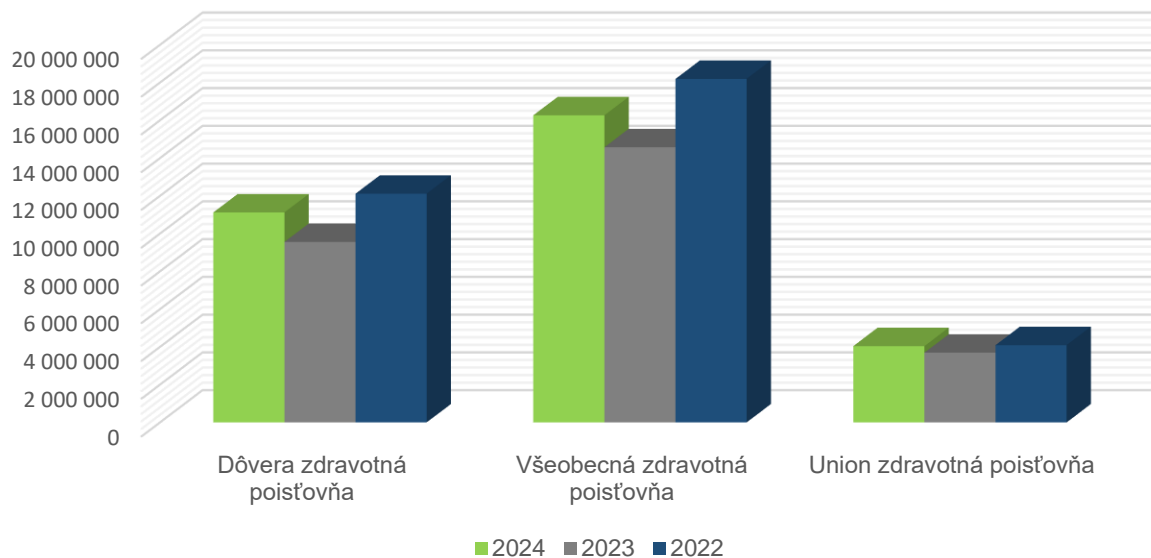
## Spotreba materiálu - prevádzkové jednotky



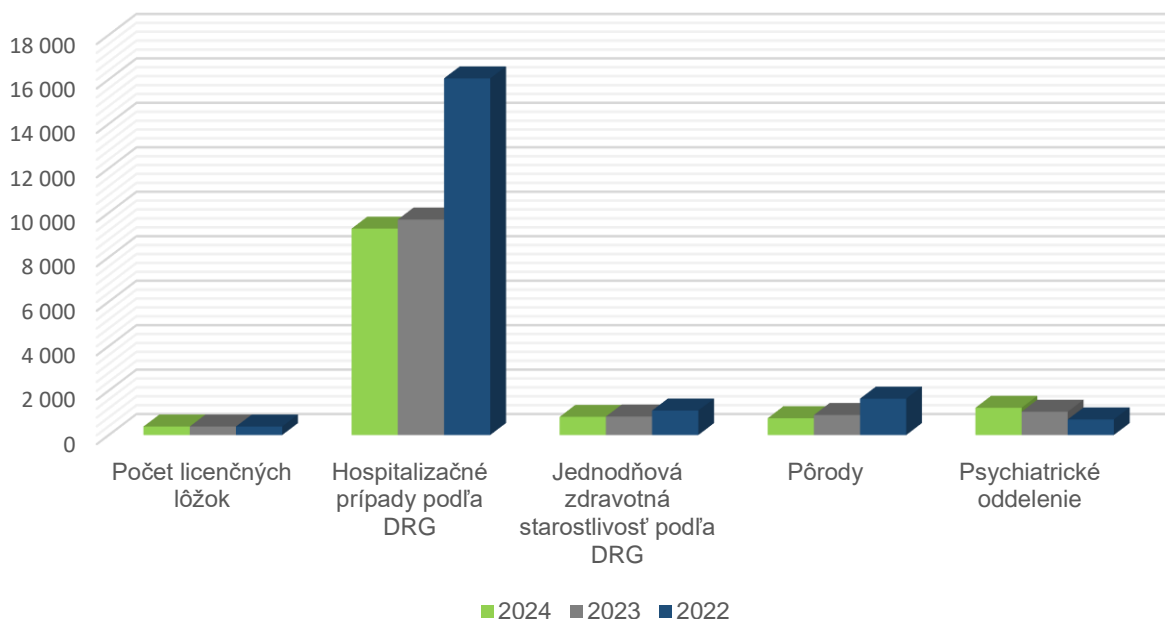
## Výnosy - prevádzkové jednotky



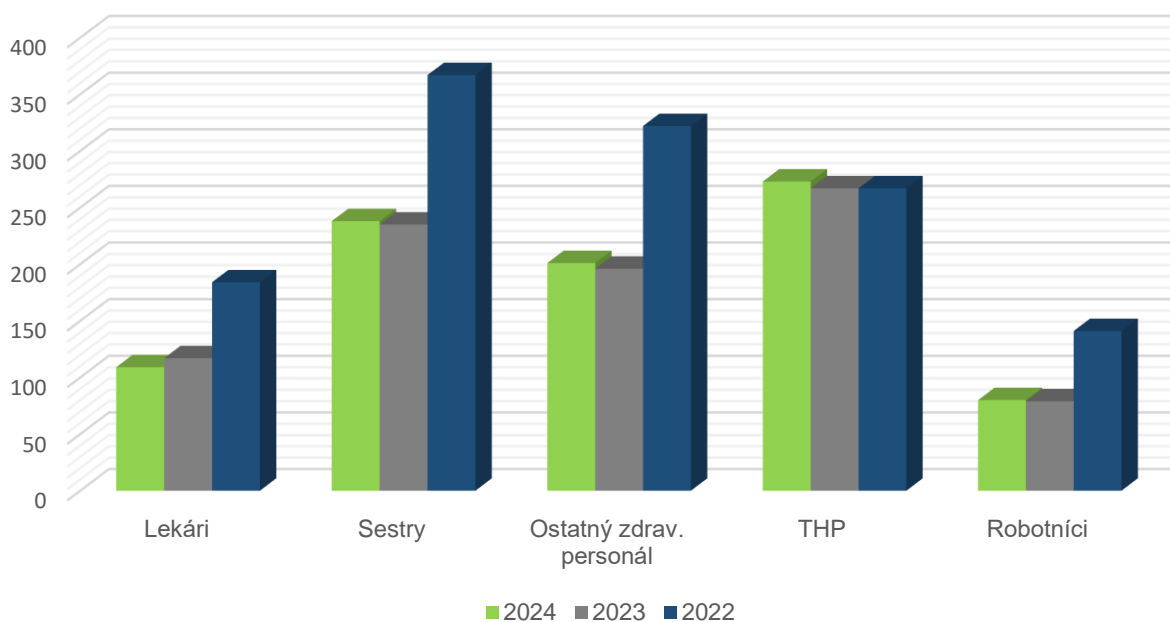
## Výnosy z poisťovní - prevádzkové jednotky



## Medicínske ukazovatele



## Personálne ukazovatele



## INVESTIČNÁ ČINNOSŤ

V priebehu účtovného obdobia Spoločnosť obstarala a zaradila DWH - Power BI - reportingový nástroj v hodnote 463 753 EUR a HR Bugeting APP SAPSF v hodnote 11 113 EUR. Zároveň v priebehu účtovného obdobia zhodnotila Klientškú zónu a rezervačný systém pre darcov v hodnote 146 367 EUR.

Spoločnosť taktiež technicky zhodnotila budovy a stavby v hodnote 332 350 EUR a zaradila zdravotnícke prístroje a zariadenia v hodnote 135 568 EUR, nezdravotnícku techniku v hodnote 91 141 a ostatý majetok v hodnote 34 264 EUR.

## NÁKLADY NA ČINNOSŤ V OBLASTI VÝSKUMU A VÝVOJA

Vybrané úseky zdravotnej činnosti sú zapojené v rámci výskumu a vývoja do klinických štúdií a ich financovanie je zabezpečené z externých zdrojov. Medzi zapojené oddelenia patria neurológia, hematológia a oddelenie vnútorného lekárstva.

Spoločnosť samotná nerealizovala v roku 2024 žiadne výdavky na činnosť v oblasti výskumu a vývoja. V roku 2021 bol do obchodného registra zapísaný nový predmet činnosti „výskum a vývoj v oblasti prírodných, technických, spoločenských a humanitných vied“. Spustenie projektu Výskumu a vývoja plánuje Spoločnosť po obdržaní licencie od Ministerstva školstva, vedy, výskumu a športu SR.

## NÁVRH NA ROZDELENIE ZISKU

Spoločnosť vykázala v roku 2024 zisk vo výške 2 259 346 EUR. Štatutárny orgán do dňa zostavenia účtovnej závierky nerozhodol o použití zisku za rok 2024.

## PREDPOKLADANÝ BUDÚCI VÝVOJ ČINNOSTI SPOLOČNOSTI

Naša Spoločnosť si pre rok 2025 a nasledujúce obdobie stanovuje jasný a dlhodobý cieľ: byť pre pacientov v danom regióne prvou a jednoznačnou voľbou v oblasti zdravotnej starostlivosti. V tomto duchu sa Spoločnosť bude neustále zameriavať na efektívne riadenie nákladov, aby zabezpečila udržateľnosť a stabilitu ňou poskytovaných služieb zdravotnej starostlivosti.

Kľúčovým pilierom dlhodobého smerovania Spoločnosti je trvalé zvyšovanie kvality poskytovanej zdravotnej starostlivosti. To sa bude dosahovať nielen obnovou a modernizáciou materiálno-technického vybavenia, vrátane zastaranej zdravotníckej techniky a nákupu inovatívnych technológií, ale aj rozšírením ponuky kvalitných zdravotníckych výkonov a doplnkových služieb pre pacientov v zmysle platnej legislatívy.

Cieľom Spoločnosti je aktívne reagovať na potreby pacientov a neustále zlepšovať ich skúsenosť s poskytovanou starostlivosťou v sieti zdravotníckych zariadení Penta Hospitals Slovensko. Spokojnosť pacientov a budovanie silného, pozitívneho kreditu siete Penta Hospitals Slovensko sú neoddeliteľnou súčasťou dlhodobého úspechu a kľúčom k dosiahnutiu ambície stať sa pre nich voľbou číslo jeden. Preto bude Spoločnosť aj naďalej investovať do zlepšovania služieb a budovania vzťahu založeného na dôvere a kvalite.

## **UDALOSTI OSOBITNÉHO VÝZNAMU, KTORÉ NASTALI PO SKONČENÍ ÚČTOVNÉHO OBDOBIA, ZA KTORÉ SA VYHOTOVUJE VÝROČNÁ SPRÁVA**

Dňa 7. februára 2025 začal Protimonopolný úrad Slovenskej republiky správne konanie vo veci možnej kartelovej dohody medzi podnikateľmi v oblasti poskytovania ústavnej zdravotnej starostlivosti. Začatiu správneho konania predchádzali neohlásené inšpekcie v niektorých subjektoch združených v Asociácii nemocníc Slovenska, ktorej je Spoločnosť členom. Ku dňu zostavenia tejto závierky správne konanie nebolo ukončené.

Okrem vyššie uvedenej skutočnosti, po 31. decembri 2024 do dňa zostavenia účtovnej závierky nenastali také udalosti, ktoré by si vyžadovali zverejnenie alebo vykázanie v účtovnej závierke za rok 2024.

## **NADOBUDNUTIE VLASTNÝCH AKCIÍ, DOČASNÝCH LISTOV, OBCHODNÝCH PODIELOV A AKCIÍ, DOČASNÝCH LISTOV A OBCHODNÝCH PODIELOV MATERSKEJ ÚČTOVNEJ JEDNOTKY**

Spoločnosť v roku 2024 nenadobudla žiadne vlastné akcie, dočasné listy, obchodné podiely a akcie, dočasné listy a obchodné podiely materskej účtovnej jednotky.

## **VPLYV NA ŽIVOTNÉ PROSTREDIE**

V súčasnosti nie sú známe žiadne relevantné riziká pre Spoločnosť týkajúce sa možností vzniku záťaží, havárií, narušenia životného prostredia ani potenciálnych záväzkov súvisiacich s kontamináciou pôdy, podzemnej alebo povrchovej vody, znečistením ovzdušia a nevyriešených sťažností týkajúcich sa životného prostredia.

## **VPLYV NA ZAMESTNANOSŤ**

V súčasnosti nie sú známe žiadne relevantné riziká pre Spoločnosť, ktoré by mali vplyv na zamestnanosť.

## **RIZIKÁ A NEISTOTY**

Spoločnosť ku dňu zostavenia účtovnej závierky spĺňa všetky záväzky a pokračuje v predpoklade nepretržitého trvania.

## PREHĽAD PEŇAŽNÝCH TOKOV

Spoločnosť zostavila prehľad peňažných tokov pomocou nepriamej metódy:

Názov položky	2024	2023	2022
<b>Výsledok hospodárenia pred zdanením</b>	<b>2 137 111</b>	<b>89 312</b>	<b>-6 473 473</b>
<i>Úpravy o nepeňažné operácie:</i>			
Odpisy dlhodobého majetku	2 590 589	2 407 534	2 825 426
Odpis zásob	0	0	6 785
Odpis pohľadávky	0	0	14 023
Zmena stavu opravnej položky k pohľadávkam	-8 072	967 255	-10 959
Zmena stavu opravnej položky k zásobám	-17 803	-134 191	27 211
Zmena stavu rezerv	9 910	417 213	-998 427
Úrokové náklady (netto)	1 767 236	1 914 706	1 475 448
Strata / (zisk) z predaja dlhodobého majetku	-49	-14 842	-2 583
Zisk z predaja finančných investícií	0	-482 527	0
Odpis goodwillu vzťahujúceho sa k predanej časti podniku	0	0	3 231 947
Vyradenie aktív a pasív predávanej časti podniku	0	0	-4 082 635
<b>Zisk z prevádzky pred zmenou pracovného kapitálu</b>	<b>6 478 922</b>	<b>5 164 460</b>	<b>-3 987 237</b>
<i>Zmena pracovného kapitálu:</i>			
Úbytok (prírastok) pohľadávok z obchodného styku a časového rozlíšenia	-13 073 798	6 523 495	-8 291 696
Úbytok (prírastok) zásob	-46 448	182 590	117 873
(Úbytok) prírastok záväzkov a časového rozlíšenia	-6 554 429	-1 275 070	6 832 490
<b>Prevádzkové peňažné toky</b>	<b>-13 195 753</b>	<b>10 595 475</b>	<b>-5 328 570</b>
<b>Peňažné toky z prevádzkovej činnosti</b>			
Prevádzkové peňažné toky	<b>-13 195 753</b>	<b>10 595 475</b>	<b>-5 328 570</b>
Zaplatené úroky	-3 405 682	-3 042 490	-956 843
Prijaté úroky	3 581 483	4 579 211	471 566
Zaplatená daň z príjmov	-47 647	-9 065	0
<b>Čisté peňažné toky z prevádzkovej činnosti</b>	<b>-13 067 599</b>	<b>12 123 131</b>	<b>-5 813 847</b>
<b>Peňažné toky z investičnej činnosti</b>			
Nákup dlhodobého majetku	-962 984	-1 182 527	-1 327 612
Prijaté dotácie na nákup dlhodobého majetku	126 408	0	0
Príjmy z predaja dlhodobého majetku	2 271	14 842	2 583
Obstaranie finančných investícií	0	-6 673 000	-5 000
Poskytnuté dlhodobé pôžičky	3 894 901	13 026 825	-6 161 100
Príjmy z predaja časti podniku	0	6 673 000	0
Príjmy z predaja investície	0	9 542 329	0
Prijaté dividendy	3 160 245	2 011 658	3 279 493
<b>Čisté peňažné toky z investičnej činnosti</b>	<b>6 220 841</b>	<b>23 413 127</b>	<b>-4 211 636</b>
<b>Peňažné toky z finančnej činnosti</b>			
Príjmy / splátky úverov a pôžičiek od bánk	0	0	-45 387 261
Príjmy / splátky pôžičiek prijatých od spoločností v Skupine	-5 130 764	-13 885 614	47 354 328
Úbytok peňažných prostriedkov a peňažných ekvivalentov pri predaji časti podniku	0	0	-688
<b>Čisté peňažné toky z finančnej činnosti</b>	<b>-5 130 764</b>	<b>-13 885 614</b>	<b>1 966 379</b>
<b>Prírastky (úbytky) peňažných prostriedkov a peňažných ekvivalentov</b>	<b>-11 977 522</b>	<b>21 650 644</b>	<b>-8 059 104</b>
Peňažné prostriedky a peňažné ekvivalenty na začiatku roka	13 657 087	-7 993 557	65 548
<b>Peňažné prostriedky a peňažné ekvivalenty na konci roka</b>	<b>1 679 565</b>	<b>13 657 087</b>	<b>-7 993 557</b>

Štruktúra peňažných prostriedkov a peňažných ekvivalentov:

<b>Položka</b>	<b>2024</b>	<b>2023</b>	<b>2022</b>
Peniaze	2 900	2 421	1 956
Ceniny	12 682	10 913	5 515
Účty v bankách	67 937	2 671 801	14 640 347
Kontokorentný účet	0	0	0
Revolvingový úver	0	-8 500 000	-15 000 000
Jednodňové úložky	19 949 970	7 399 980	0
Pohľadávky z cash pooling	30 175 630	41 558 190	21 900 447
Závázky z cash pooling	-48 529 554	-29 486 218	-29 541 822
<b>Spolu</b>	<b>1 679 565</b>	<b>13 657 087</b>	<b>-7 993 557</b>

SME TU PRE



## Správa nezávislého audítora

Akcionárovi, dozornej rade a predstavenstvu spoločnosti Penta Hospitals SK, a. s.:

### *Správa z auditu účtovnej závierky*

#### *Názor*

Uskutočnili sme audit účtovnej závierky spoločnosti Penta Hospitals SK, a. s. („Spoločnosť“), ktorá obsahuje súvahu k 31. decembru 2024, výkaz ziskov a strát za rok končiaci sa k uvedenému dátumu, a poznámky, ktoré obsahujú súhrn významných účtovných zásad a účtovných metód.

Podľa nášho názoru, priložená účtovná závierka poskytuje pravdivý a verný obraz finančnej situácie Spoločnosti k 31. decembru 2024 a výsledku jej hospodárenia za rok končiaci sa k uvedenému dátumu podľa zákona č. 431/2002 Z. z. o účtovníctve v znení neskorších predpisov (ďalej len „zákon o účtovníctve“).

#### *Základ pre názor*

Audit sme vykonali podľa medzinárodných audítorských štandardov (International Standards on Auditing, ISA). Naša zodpovednosť podľa týchto štandardov je uvedená v odseku Zodpovednosť audítora za audit účtovnej závierky. Od Spoločnosti sme nezávislí podľa ustanovení zákona č. 423/2015 o štatutárnom audite a o zmene a doplnení zákona č. 431/2002 Z. z. o účtovníctve v znení neskorších predpisov (ďalej len „zákon o štatutárnom audite“) týkajúcich sa etiky, vrátane Etického kódexu audítora, relevantných pre náš audit účtovnej závierky a splnili sme aj ostatné požiadavky týchto ustanovení týkajúcich sa etiky. Sme presvedčení, že audítorské dôkazy, ktoré sme získali, poskytujú dostatočný a vhodný základ pre náš názor.

#### *Zodpovednosť štatutárneho orgánu a osôb poverených spravovaním za účtovnú závierku*

Štatutárny orgán je zodpovedný za zostavenie tejto účtovnej závierky tak, aby poskytovala pravdivý a verný obraz podľa zákona o účtovníctve a za tie interné kontroly, ktoré považuje za potrebné na zostavenie účtovnej závierky, ktorá neobsahuje významné nesprávnosti, či už v dôsledku podvodu alebo chyby.

Pri zostavovaní účtovnej závierky je štatutárny orgán zodpovedný za zhodnotenie schopnosti Spoločnosti nepretržite pokračovať vo svojej činnosti, za opísanie skutočností týkajúcich sa nepretržitého pokračovania v činnosti, ak je to potrebné, a za použitie predpokladu nepretržitého pokračovania v činnosti v účtovníctve, ibaže by mal v úmysle Spoločnosť zlikvidovať alebo ukončiť jej činnosť, alebo by nemal inú realistickú možnosť než tak urobiť.

Osoby poverené spravovaním sú zodpovedné za dohľad nad procesom finančného výkazníctva Spoločnosti.

#### *Zodpovednosť audítora za audit účtovnej závierky*

Našou zodpovednosťou je získať primerané uistenie, či účtovná závierka ako celok neobsahuje významné nesprávnosti, či už v dôsledku podvodu alebo chyby, a vydať správu audítora, ktorá vyjadruje náš názor. Primerané uistenie je uistenie vysokého stupňa, ale nie je zárukou toho, že audit vykonaný podľa medzinárodných audítorských štandardov vždy odhalí významné nesprávnosti, ak také existujú. Nesprávnosti môžu vzniknúť v dôsledku podvodu alebo chyby a za významné sa považujú

vtedy, ak by sa dalo odôvodnene očakávať, že jednotlivito alebo v súhrne by mohli ovplyvniť ekonomické rozhodnutia používateľov, uskutočnené na základe tejto účtovnej závierky.

V rámci auditu uskutočneného podľa medzinárodných audítorských štandardov, počas celého auditu uplatňujeme odborný úsudok a zachováваме profesionálny skepticizmus. Okrem toho:

- Identifikujeme a posudzujeme riziká významnej nesprávnosti účtovnej závierky, či už v dôsledku podvodu alebo chyby, navrhujeme a uskutočňujeme audítorské postupy reagujúce na tieto riziká a získavame audítorské dôkazy, ktoré sú dostatočné a vhodné na poskytnutie základu pre náš názor. Riziko neodhalenia významnej nesprávnosti v dôsledku podvodu je vyššie ako toto riziko v dôsledku chyby, pretože podvod môže zahŕňať tajnú dohodu, falšovanie, úmyselné vynechanie, nepravdivé vyhlásenie alebo obídenie internej kontroly.
- Oboznamujeme sa s internými kontrolami relevantnými pre audit, aby sme mohli navrhnúť audítorské postupy vhodné za daných okolností, ale nie za účelom vyjadrenia názoru na efektívnosť interných kontrol Spoločnosti.
- Hodnotíme vhodnosť použitých účtovných zásad a účtovných metód a primeranosť účtovných odhadov a uvedenie s nimi súvisiacich informácií, uskutočnené štatutárnym orgánom.
- Robíme záver o tom, či štatutárny orgán vhodne v účtovníctve používa predpoklad nepretržitého pokračovania v činnosti a na základe získaných audítorských dôkazov záver o tom, či existuje významná neistota v súvislosti s udalosťami alebo okolnosťami, ktoré by mohli významne spochybniť schopnosť Spoločnosti nepretržite pokračovať v činnosti. Ak dospejeme k záveru, že významná neistota existuje, sme povinní upozorniť v našej správe audítora na súvisiace informácie uvedené v účtovnej závierke alebo, ak sú tieto informácie nedostatočné, modifikovať náš názor. Naše závery vychádzajú z audítorských dôkazov získaných do dátumu vydania našej správy audítora. Budúce udalosti alebo okolnosti však môžu spôsobiť, že spoločnosť prestane pokračovať v nepretržitej činnosti.
- Hodnotíme celkovú prezentáciu, štruktúru a obsah účtovnej závierky vrátane informácií v nej uvedených, ako aj to, či účtovná závierka zachytáva uskutočnené transakcie a udalosti spôsobom, ktorý vedie k ich vernému zobrazeniu.

S osobami poverenými spravovaním komunikujeme okrem iných záležitostí plánovaný rozsah a časový harmonogram auditu a významné zistenia z auditu, vrátane významných nedostatkov v interných kontrolách, ktoré identifikujeme počas nášho auditu.

### ***Správa k ďalším požiadavkám zákonov a iných právnych predpisov***

#### *Správa k informáciám, ktoré sa uvádzajú vo výročnej správe*

Štatutárny orgán je zodpovedný za informácie uvedené vo výročnej správe, zostavenej podľa požiadaviek zákona o účtovníctve. Náš vyššie uvedený názor na účtovnú závierku sa nevzťahuje na iné informácie vo výročnej správe.

V súvislosti s auditom účtovnej závierky je našou zodpovednosťou oboznámenie sa s informáciami uvedenými vo výročnej správe a posúdenie, či tieto informácie nie sú vo významnom nesúlade s auditovanou účtovnou závierkou alebo našimi poznatkami, ktoré sme získali počas auditu účtovnej závierky, alebo sa inak zdajú byť významne nesprávne.

Posúdili sme, či výročná správa Spoločnosti obsahuje informácie, ktorých uvedenie vyžaduje zákon o účtovníctve.


Na základe prác vykonaných počas auditu účtovnej závierky, podľa nášho názoru:

- informácie uvedené vo výročnej správe zostavenej za rok 2024 sú v súlade s účtovnou závierkou za daný rok,
- výročná správa obsahuje informácie podľa zákona o účtovníctve.

Okrem toho, na základe našich poznatkov o účtovnej jednotke a situácii v nej, ktoré sme získali počas auditu účtovnej závierky, sme povinní uviesť, či sme zistili významné nesprávnosti vo výročnej správe, ktorú sme obdržali pred dátumom vydania tejto správy audítora. V tejto súvislosti neexistujú zistenia, ktoré by sme mali uviesť.

6. júna 2025  
Bratislava, Slovenská republika

Ernst & Young Slovakia, spol. s r.o.  
Licencia SKAU č. 257



Ing. Peter Bobík, štatutárny audítor  
Licencia UDVA č. 1065

# ÚČTOVNÁ ZÁVIERKA

podnikateľov v podvojnom účtovníctve



zostavená k 3 1 . 1 2 . 2 0 2 4

Číselné údaje sa zarovnávajú vpravo, ostatné údaje sa píšú zľava. Nevyplnené riadky sa ponechávajú prázdne.

Údaje sa vyplňajú paličkovým písmom (podľa tohto vzoru), písacím strojom alebo tlačiarňou, a to čiernou alebo tmavomodrou farbou.

Á Ā B Č D Ě F G H Í J K L M N O P Q R Š T Ú V X Ý Ž 0 1 2 3 4 5 6 7 8 9

Daňové identifikačné číslo 2 0 2 2 0 8 1 7 2 1	Účtovná závierka X riadna	Účtovná jednotka malá	Mesiac Rok od 1 2 0 2 4
IČO 3 5 9 6 0 8 8 4	mimoriadna	X veľká	Za obdobie do 1 2 2 0 2 4
SK NACE 8 6 . 1 0 . 0	priebežná	(vyznači sa x)	Bezprostredne predchádzajúce obdobie od 1 2 0 2 3 do 1 2 2 0 2 3

Priložené súčasti účtovnej závierky

 Súvaha (Úč POD 1-01)  
(v celých eurách)

 Výkaz ziskov a strát (Úč POD 2-01)  
(v celých eurách)

 Poznámky (Úč POD 3-01)  
(v celých eurách alebo eurocentoch)

Obchodné meno (názov) účtovnej jednotky

P e n t a H o s p i t a l s S K , a . s .

Sídlo účtovnej jednotky

Ulica

E i n s t e i n o v a

Číslo

2 5

PSC

Obec

8 5 1 0 1 B r a t i s l a v a

Označenie obchodného registra a číslo zápisu obchodnej spoločnosti

M e s t s k ý s ú d B r a t i s l a v a I I I

O d d i e l : S a , V l o ž k a č í s l o : 3 7 2 1 / B

Telefónne číslo

Faxové číslo

E-mailová adresa

Zostavená dňa:

2 8 . 0 5 . 2 0 2 5

Schválená dňa:

. . 2 0

Podpisový záznam štatutárneho orgánu účtovnej jednotky alebo člena štatutárneho orgánu účtovnej jednotky alebo podpisový záznam fyzickej osoby, ktorá je účtovnou jednotkou:

Záznamy daňového úradu

Miesto pre evidenčné číslo

Odtlačok prezentačnej pečiatky daňového úradu



Označenie a	STRANA AKTÍV b	Číslo riadku c	Bežné účtovné obdobie		Bezprostredne predchádzajúce účtovné obdobie		
			1	Brutto - časť 1		Netto 2	Netto 3
				Korekcia - časť 2			
	<b>SPOLU MAJETOK</b> r. 02 + r. 33 + r. 74	01	1 8 9 3 3 8 0 3 4	1 6 8 7 5 9 7 9 8			
			2 0 5 7 8 2 3 6	1 6 6 2 9 5 1 4 8			
<b>A.</b>	<b>Neobežný majetok</b> r. 03 + r. 11 + r. 21	02	1 1 2 2 7 5 4 2 0	9 6 5 1 1 2 6 0			
			1 5 7 6 4 1 6 0	9 8 3 1 2 7 2 6			
<b>A.I.</b>	<b>Dlhodobý nehmotný majetok súčet (r. 04 až r. 10)</b>	03	2 2 3 2 9 3 9 6	1 2 1 3 7 0 0 8			
			1 0 1 9 2 3 8 8	1 3 6 4 4 6 3 8			
A.I.1.	Aktivované náklady na vývoj (012) - /072, 091A/	04					
2.	Softvér (013) - /073, 091A/	05	1 8 2 1 6 8 4	1 6 2 8 3 2 9			
			1 9 3 3 5 5	1 1 7 1 1 4 6			
3.	Oceniťelné práva (014) - /074, 091A/	06	3 0 8 0 6 7	1 7 6 3 2 6			
			1 3 1 7 4 1	2 1 2 0 4 3			
4.	Goodwill (015) - /075, 091A/	07	2 0 1 8 6 4 9 4	1 0 3 1 9 2 0 2			
			9 8 6 7 2 9 2	1 2 0 3 9 0 7 1			
5.	Ostatný dlhodobý nehmotný majetok (019, 01X) - /079, 07X, 091A/	08					
6.	Obstarávaný dlhodobý nehmotný majetok (041) - /093/	09	1 3 1 5 1	1 3 1 5 1			
				2 2 2 3 7 8			
7.	Poskytnuté preddavky na dlhodobý nehmotný majetok (051) - /095A/	10					
<b>A.II.</b>	<b>Dlhodobý hmotný majetok súčet (r. 12 až r. 20)</b>	11	8 7 7 0 1 2 2	4 5 8 3 6 7 5			
			4 1 8 6 4 4 7	4 7 0 5 8 7 2			
A.II.1.	Pozemky (031) - /092A/	12	2 3 5 5 1 7	2 3 5 5 1 7			
				2 3 5 5 1 7			
2.	Stavby (021) - /081, 092A/	13	2 2 4 6 0 9 4	1 6 1 2 0 2 9			
			6 3 4 0 6 5	1 4 0 4 9 1 8			
3.	Samostatné hnuťelné veci a súbory hnuťelných vecí (022) - /082, 092A/	14	5 9 0 5 9 4 0	2 3 5 3 5 5 8			
			3 5 5 2 3 8 2	2 6 3 8 1 4 0			



Ozna- čenie a	STRANA AKTÍV b	Číslo riadku c	Bežné účtovné obdobie		Bezprostredne predchádzajúce účtovné obdobie
			1	2	
			Brutto - časť 1	Netto	Netto
			Korekcia - časť 2		
4.	Pestovateľské celky trvalých porastov (025) - /085, 092A/	15			
5.	Základné stádo a ťažné zvieratá (026) - /086, 092A/	16			
6.	Ostatný dlhodobý hmotný majetok (029, 02X, 032) - /089, 08X, 092A/	17			
7.	Obstarávaný dlhodobý hmotný majetok (042) - /094/	18	3 8 2 5 7 1	3 8 2 5 7 1	4 2 7 2 9 7
8.	Poskytnuté preddavky na dlhodobý hmotný majetok (052) - /095A/	19			
9.	Opravná položka k nadobudnutému majetku (+/- 097) +/- 098	20			
<b>A.III.</b>	<b>Dlhodobý finančný majetok súčet (r. 22 až r. 32)</b>	21	8 1 1 7 5 9 0 2	7 9 7 9 0 5 7 7	7 9 9 6 2 2 1 6
A.III.1.	Podielové cenné papiere a podiely v prepojených účtovných jednotkách (061A, 062A, 063A) - /096A/	22	6 3 9 9 4 1 7 4	6 3 7 9 3 6 0 3	6 3 7 9 3 6 0 3
2.	Podielové cenné papiere a podiely s podielovou účasťou okrem v prepojených účtovných jednotkách (062A) - /096A/	23	8 3 1 7 2 3	8 3 1 7 2 3	8 3 1 7 2 3
3.	Ostatné realizovateľné cenné papiere a podiely (063A) - /096A/	24			
4.	Pôžičky prepojeným účtovným jednotkám (066A) - /096A/	25	1 6 2 3 3 8 2 6	1 5 1 6 5 2 5 1	1 5 3 3 6 8 9 0
5.	Pôžičky v rámci podielovej účasti okrem prepojeným účtovným jednotkám (066A) - /096A/	26			
6.	Ostatné pôžičky (067A) - /096A/	27			
7.	Dlhové cenné papiere a ostatný dlhodobý finančný majetok (065A, 069A,06XA) - /096A/	28	1 1 6 1 7 9		
			1 1 6 1 7 9		



Označenie a	STRANA AKTÍV b	Číslo riadku c	Bežné účtovné obdobie		Bezprostredne predchádzajúce účtovné obdobie
			1	2	
			Brutto - časť 1	Netto	Netto 3
			Korekcia - časť 2		
8.	Pôžičky a ostatný dlhodobý finančný majetok so zostatkovou dobou splatnosti najviac jeden rok (066A, 067A, 069A, 06XA) - /096A/	29			
9.	Účty v bankách s dobou viazanosti dlhšou ako jeden rok (22XA)	30			
10.	Obstarávaný dlhodobý finančný majetok (043) - /096A/	31			
11.	Poskytnuté preddávky na dlhodobý finančný majetok (053) - /095A/	32			
<b>B.</b>	<b>Obežný majetok r. 34 + r. 41 + r. 53 + r. 66 + r. 71</b>	<b>33</b>	<b>7 6 6 2 5 9 4 9</b>	<b>7 1 8 1 1 8 7 3</b>	
			<b>4 8 1 4 0 7 6</b>		<b>6 7 4 7 7 1 4 7</b>
<b>B.I.</b>	<b>Zásoby súčet (r. 35 až r. 40)</b>	<b>34</b>	<b>5 4 4 4 2 6</b>	<b>5 3 2 6 7 5</b>	
			<b>1 1 7 5 1</b>		<b>4 8 5 5 8 4</b>
<b>B.I.1.</b>	<b>Materiál (112, 119, 11X) - /191, 19X/</b>	<b>35</b>	<b>5 4 3 9 8 8</b>	<b>5 3 2 2 3 7</b>	
			<b>1 1 7 5 1</b>		<b>4 8 5 5 8 4</b>
2.	Nedokončená výroba a polotovary vlastnej výroby (121, 122, 12X) - /192, 193, 19X/	36			
3.	Výrobky (123) - /194/	37			
4.	Zvieratá (124) - /195/	38			
5.	Tovar (132, 133, 13X, 139) - /196, 19X/	39			
6.	Poskytnuté preddávky na zásoby (314A) - /391A/	40	<b>4 3 8</b>	<b>4 3 8</b>	
<b>B.II.</b>	<b>Dlhodobé pohľadávky súčet (r. 42 + r. 46 až r. 52)</b>	<b>41</b>	<b>1 9 5 0 2 7 0</b>	<b>1 9 5 0 2 7 0</b>	
					<b>1 6 4 9 7 6 5</b>
<b>B.II.1.</b>	<b>Pohľadávky z obchodného styku súčet (r. 43 až r. 45)</b>	<b>42</b>	<b>1 0 5 4 1 5 9</b>	<b>1 0 5 4 1 5 9</b>	
					<b>8 8 8 9 4 6</b>



Označenie a	STRANA AKTÍV b	Číslo riadku c	Bežné účtovné obdobie		Bezprostredne predchádzajúce účtovné obdobie
			1	2	
			Brutto - časť 1	Netto	Netto 3
			Korekcia - časť 2		
1.a.	Pohľadávky z obchodného styku voči prepojeným účtovným jednotkám (311A, 312A, 313A, 314A, 315A, 31XA) - /391A/	43			
1.b.	Pohľadávky z obchodného styku v rámci podielovej účasti okrem pohľadávok voči prepojeným účtovným jednotkám (311A, 312A, 313A, 314A, 315A, 31XA) - /391A/	44			
1.c.	Ostatné pohľadávky z obchodného styku (311A, 312A, 313A, 314A, 315A, 31XA) - /391A/	45	1 0 5 4 1 5 9	1 0 5 4 1 5 9	8 8 8 9 4 6
2.	Čistá hodnota zákazky (316A)	46			
3.	Ostatné pohľadávky voči prepojeným účtovným jednotkám (351A) - /391A/	47			
4.	Ostatné pohľadávky v rámci podielovej účasti okrem pohľadávok voči prepojeným účtovným jednotkám (351A) - /391A/	48			
5.	Pohľadávky voči spoločníkom, členom a združeniu (354A, 355A, 358A, 35XA) - /391A/	49	5 4 8 4 0 0	5 4 8 4 0 0	5 4 8 4 0 0
6.	Pohľadávky z derivátových operácií (373A, 376A)	50			
7.	Iné pohľadávky (335A, 336A, 33XA, 371A, 374A, 375A, 378A) - /391A/	51	2 1 3 3 2 4	2 1 3 3 2 4	2 1 2 4 1 9
8.	Odložená daňová pohľadávka (481A)	52	1 3 4 3 8 7	1 3 4 3 8 7	
B.III.	Krátkodobé pohľadávky súčet (r. 54 + r. 58 až r. 65)	53	5 4 0 9 7 7 6 4	4 9 2 9 5 4 3 9	5 5 2 5 6 6 8 3
B.III.1.	Pohľadávky z obchodného styku súčet (r. 55 až r. 57)	54	1 6 8 8 0 0 5 3	1 3 8 1 0 6 6 6	5 8 9 4 2 5 2
1.a.	Pohľadávky z obchodného styku voči prepojeným účtovným jednotkám (311A, 312A, 313A, 314A, 315A, 31XA) - /391A/	55	1 2 7 4 6 7 0 0	1 0 6 2 1 0 6 3	1 9 4 2 5 3 3
1.b.	Pohľadávky z obchodného styku v rámci podielovej účasti okrem pohľadávok voči prepojeným účtovným jednotkám (311A, 312A, 313A, 314A, 315A, 31XA) - /391A/	56	2 1 2 5 6 3 7		



Označenie a	STRANA AKTÍV b	Číslo riadku c	Bežné účtovné obdobie		Bezprostredne predchádzajúce účtovné obdobie
			1	2	
			Brutto - časť 1	Netto	Netto
			Korekcia - časť 2		
1.c.	Ostatné pohľadávky z obchodného styku (311A, 312A, 313A, 314A, 315A, 31XA) - /391A/	57	4 1 3 3 3 5 3	3 1 8 9 6 0 3	
			9 4 3 7 5 0		3 9 5 1 7 1 9
2.	Čistá hodnota zákazky (316A)	58			2 9 0 2 8
3.	Ostatné pohľadávky voči prepojeným účtovným jednotkám (351A) - /391A/	59	3 1 4 6 3 1 2 7	2 9 7 6 4 7 0 2	
			1 6 9 8 4 2 5		4 5 4 2 2 0 6 3
4.	Ostatné pohľadávky v rámci podielovej účasti okrem pohľadávok voči prepojeným účtovným jednotkám (351A) - /391A/	60			
5.	Pohľadávky voči spoločníkom, členom a združeniu (354A, 355A, 358A, 35XA, 398A) - /391A/	61			
6.	Sociálne poistenie (336A) - /391A/	62			
7.	Daňové pohľadávky a dotácie (341, 342, 343, 345, 346, 347) - /391A/	63	1 7 3 0 4	1 7 3 0 4	
					1 7 2 3 3 0
8.	Pohľadávky z derivátových operácií (373A, 376A)	64			
9.	Iné pohľadávky (335A, 33XA, 371A, 374A, 375A, 378A) - /391A/	65	5 7 3 7 2 8 0	5 7 0 2 7 6 7	
			3 4 5 1 3		3 7 3 9 0 1 0
<b>B.IV.</b>	<b>Krátkodobý finančný majetok súčet (r. 67 až r. 70)</b>	<b>66</b>			
B.IV.1.	Krátkodobý finančný majetok v prepojených účtovných jednotkách (251A, 253A, 256A, 257A, 25XA) - /291A, 29XA/	67			
2.	Krátkodobý finančný majetok bez krátkodobého finančného majetku v prepojených účtovných jednotkách (251A, 253A, 256A, 257A, 25XA) - /291A, 29XA/	68			
3.	Vlastné akcie a vlastné obchodné podiely (252)	69			
4.	Obstarávaný krátkodobý finančný majetok (259, 314A) - /291A/	70			



Ozna- čenie a	STRANA AKTÍV b	Číslo riadku c	Bežné účtovné obdobie		Bezprostredne predchádzajúce účtovné obdobie
			1	2	
			Brutto - časť 1	Netto	Netto
			Korekcia - časť 2		
B.V.	Finančné účty r. 72 + r. 73	71	2 0 0 3 3 4 8 9	2 0 0 3 3 4 8 9	1 0 0 8 5 1 1 5
B.V.1.	Peniaze (211, 213, 21X)	72	1 5 5 8 2	1 5 5 8 2	1 3 3 3 4
2.	Účty v bankách (221A, 22X, +/- 261)	73	2 0 0 1 7 9 0 7	2 0 0 1 7 9 0 7	1 0 0 7 1 7 8 1
C.	Časové rozlíšenie súčet (r. 75 až r. 78)	74	4 3 6 6 6 5	4 3 6 6 6 5	5 0 5 2 7 5
C.1.	Náklady budúcich období dlhodobé (381A, 382A)	75	4 0 4 9 6	4 0 4 9 6	1 1 6 7 7 4
2.	Náklady budúcich období krátkodobé (381A, 382A)	76	2 7 3 7 4 7	2 7 3 7 4 7	2 3 6 4 3 1
3.	Príjmy budúcich období dlhodobé (385A)	77			
4.	Príjmy budúcich období krátkodobé (385A)	78	1 2 2 4 2 2	1 2 2 4 2 2	1 5 2 0 7 0

Ozna- čenie a	STRANA PASÍV b	Číslo riadku c	Bežné účtovné obdobie 4	Bezprostredne predchádzajúce účtovné obdobie 5
	<b>SPOLU VLASTNÉ IMANIE A ZÁVÄZKY</b> r. 80 + r. 101 + r. 141	79	1 6 8 7 5 9 7 9 8	1 6 6 2 9 5 1 4 8
A.	Vlastné imanie r. 81 + r. 85 + r. 86 + r. 87 + r. 90 + r. 93 + r. 97 + r. 100	80	2 0 6 5 7 5 7 4	1 8 3 9 8 2 2 9
A.I.	Základné imanie súčet (r. 82 až r. 84)	81	8 2 9 2 9 1 0	8 2 9 2 9 1 0
A.I.1.	Základné imanie (411 alebo +/- 491)	82	8 2 9 2 9 1 0	8 2 9 2 9 1 0
2.	Zmena základného imania +/- 419	83		
3.	Pohľadávky za upísané vlastné imanie (-/353)	84		
A.II.	Emisné ážio (412)	85		
A.III.	Ostatné kapitálové fondy (413)	86	1 4 6 0 6 3 4 7	1 4 6 0 6 3 4 7
A.IV.	Zákonné rezervné fondy r. 88 + r. 89	87	1 6 5 8 5 8 2	1 6 5 8 5 8 2
A.IV.1.	Zákonný rezervný fond a nedeliteľný fond (417A, 418, 421A, 422)	88	1 6 5 8 5 8 2	1 6 5 8 5 8 2
2.	Rezervný fond na vlastné akcie a vlastné podieľy (417A, 421A)	89		



Označenie a	STRANA PASÍV b	Číslo riadku c	Bežné účtovné obdobie 4	Bezprostredne predchádzajúce účtovné obdobie 5
A.V.	Ostatné fondy zo zisku r. 91 + r. 92	90		
A.V.1.	Štatutárne fondy (423, 42X)	91		
2.	Ostatné fondy (427, 42X)	92		
A.VI.	Oceňovacie rozdiely z precenenia súčet (r. 94 až r. 96)	93	1 0 6 1 4 8 1	1 0 6 1 4 8 1
A.VI.1.	Oceňovacie rozdiely z precenenia majetku a záväzkov (+/- 414)	94		
2.	Oceňovacie rozdiely z kapitálových účastín (+/- 415)	95		
3.	Oceňovacie rozdiely z precenenia pri zlúčení, splynutí a rozdelení (+/- 416)	96	1 0 6 1 4 8 1	1 0 6 1 4 8 1
A.VII.	Výsledok hospodárenia minulých rokov r. 98 + r. 99	97	- 7 2 2 1 0 9 2	- 7 4 3 6 0 9 4
A.VII.1.	Nerozdelený zisk minulých rokov (428)	98	1 7 5 9 3 3 6 2	1 7 5 9 3 3 6 2
2.	Neuhrazená strata minulých rokov (/-/429)	99	- 2 4 8 1 4 4 5 4	- 2 5 0 2 9 4 5 6
A.VIII.	Výsledok hospodárenia za účtovné obdobie po zdanení +/- r. 01 - (r. 81 + r. 85 + r. 86 + r. 87 + r. 90 + r. 93 + r. 97 + r. 101 + r. 141)	100	2 2 5 9 3 4 6	2 1 5 0 0 3
B.	Záväzky r. 102 + r. 118 + r. 121 + r. 122 + r. 136 + r. 139 + r. 140	101	1 4 3 6 9 2 4 8 5	1 4 3 2 5 5 9 7 6
B.I.	Dlhodobé záväzky súčet (r. 103 + r. 107 až r. 117)	102	6 6 8 5 2 2 9 8	7 3 5 5 3 3 4 3
B.I.1.	Dlhodobé záväzky z obchodného styku súčet (r. 104 až r. 106)	103	1 9 5 0 2 7 3	2 2 2 8 5 0 3
1.a.	Záväzky z obchodného styku voči prepojeným účtovným jednotkám (321A, 475A, 476A)	104		
1.b.	Záväzky z obchodného styku v rámci podielovej účasti okrem záväzkov voči prepojeným účtovným jednotkám (321A, 475A, 476A)	105		
1.c.	Ostatné záväzky z obchodného styku (321A, 475A, 476A)	106	1 9 5 0 2 7 3	2 2 2 8 5 0 3
2.	Čistá hodnota zákazky (316A)	107		
3.	Ostatné záväzky voči prepojeným účtovným jednotkám (471A, 47XA)	108	2 5 5 5 3 1 0 6	3 3 3 3 6 9 9 7
4.	Ostatné záväzky v rámci podielovej účasti okrem záväzkov voči prepojeným účtovným jednotkám (471A, 47XA)	109		
5.	Ostatné dlhodobé záväzky (479A, 47XA)	110		
6.	Dlhodobé prijaté preddavky (475A)	111	1 8 7 3	1 8 7 3
7.	Dlhodobé zmenky na úhradu (478A)	112		
8.	Vydané dlhopisy (473A/-/255A)	113	3 9 3 0 0 0 1 2	3 7 8 9 2 3 1 6
9.	Záväzky zo sociálneho fondu (472)	114	4 7 0 3 4	5 4 3 1 9
10.	Iné dlhodobé záväzky (336A, 372A, 474A, 47XA)	115		
11.	Dlhodobé záväzky z derivátových operácií (373A, 377A)	116		
12.	Odložený daňový záväzok (481A)	117		3 9 3 3 5



Označenie a	STRANA PASÍV b	Číslo riadku c	Bežné účtovné obdobie 4	Bezprostredne predchádzajúce účtovné obdobie 5
B.II.	Dlhodobé rezervy r. 119 + r. 120	118	6 1 5 2 2 5	6 2 4 7 8 8
B.II.1.	Zákonné rezervy (451A)	119		
2.	Ostatné rezervy (459A, 45XA)	120	6 1 5 2 2 5	6 2 4 7 8 8
B.III.	Dlhodobé bankové úvery (461A, 46XA)	121		
B.IV.	Krátkodobé záväzky súčet (r. 123 + r. 127 až r. 135)	122	7 4 6 7 1 8 8 3	6 7 5 4 4 2 3 9
B.IV.1.	Záväzky z obchodného styku súčet (r. 124 až r. 126)	123	1 5 0 0 0 5 2 5	2 2 3 2 6 8 7 0
1.a.	Záväzky z obchodného styku voči prepojeným účtovným jednotkám (321A, 322A, 324A, 325A, 326A, 32XA, 475A, 476A, 478A, 47XA)	124	1 3 3 8 5 4 4 4	2 0 3 1 5 5 9 1
1.b.	Záväzky z obchodného styku v rámci podielovej účasti okrem záväzkov voči prepojeným účtovným jednotkám (321A, 322A, 324A, 325A, 326A, 32XA, 475A, 476A, 478A, 47XA)	125		
1.c.	Ostatné záväzky z obchodného styku (321A, 322A, 324A, 325A, 326A, 32XA, 475A, 476A, 478A, 47XA)	126	1 6 1 5 0 8 1	2 0 1 1 2 7 9
2.	Čistá hodnota zákazky (316A)	127		
3.	Ostatné záväzky voči prepojeným účtovným jednotkám (361A, 36XA, 471A, 47XA)	128	5 5 0 7 2 0 1 4	4 1 8 9 1 7 4 8
4.	Ostatné záväzky v rámci podielovej účasti okrem záväzkov voči prepojeným účtovným jednotkám (361A, 36XA, 471A, 47XA)	129		
5.	Záväzky voči spoločníkom a združeniu (364, 365, 366, 367, 368, 398A, 478A, 479A)	130		
6.	Záväzky voči zamestnancom (331, 333, 33X, 479A)	131	1 4 5 0 8 1 0	1 3 6 7 0 5 1
7.	Záväzky zo sociálneho poistenia (336A)	132	9 4 9 4 4 2	8 7 3 2 2 4
8.	Daňové záväzky a dotácie (341, 342, 343, 345, 346, 347, 34X)	133	2 1 9 8 5 0 2	8 1 7 2 7 2
9.	Záväzky z derivátových operácií (373A, 377A)	134		
10.	Iné záväzky (372A, 379A, 474A, 475A, 479A, 47XA)	135	5 9 0	2 6 8 0 7 4
B.V.	Krátkodobé rezervy r. 137 + r. 138	136	1 5 5 3 0 7 9	1 5 3 3 6 0 6
B.V.1.	Zákonné rezervy (323A, 451A)	137	8 7 0 3 3 8	9 0 7 3 6 0
2.	Ostatné rezervy (323A, 32X, 459A, 45XA)	138	6 8 2 7 4 1	6 2 6 2 4 6
B.VI.	Bežné bankové úvery (221A, 231, 232, 23X, 461A, 46XA)	139		
B.VII.	Krátkodobé finančné výpomoci (241, 249, 24X, 473A, /-/255A)	140		
C.	Časové rozlíšenie súčet (r. 142 až r. 145)	141	4 4 0 9 7 3 9	4 6 4 0 9 4 3
C.1.	Výdavky budúcich období dlhodobé (383A)	142		
2.	Výdavky budúcich období krátkodobé (383A)	143	2 2 3 4 2 9 8	2 0 1 8 5 5 3
3.	Výnosy budúcich období dlhodobé (384A)	144	1 7 1 2 5 7 1	2 1 5 8 3 5 8
4.	Výnosy budúcich období krátkodobé (384A)	145	4 6 2 8 7 0	4 6 4 0 3 2



Označenie a	Text b	Číslo riadku c	Skutočnosť	
			bežné účtovné obdobie	
			1	2
*	<b>Čistý obrat (časť účt. tr. 6 podľa zákona)</b>	01	5 7 5 7 2 7 0 2	8 3 3 7 4 2 0 8
**	<b>Výnosy z hospodárskej činnosti spolu súčet (r. 03 až r. 09)</b>	02	6 7 5 9 1 2 2 6	8 5 6 1 7 5 2 0
I.	Tržby z predaja tovaru (604, 607)	03	8 3	
II.	Tržby z predaja vlastných výrobkov (601)	04		
III.	Tržby z predaja služieb (602, 606)	05	5 7 4 4 0 8 2 2	8 3 2 9 7 6 1 3
IV.	Zmeny stavu vnútroorganizačných zásob (+/-) (účtová skupina 61)	06		
V.	Aktivácia (účtová skupina 62)	07	2 6 5 5 9 8	6 2 7 3 1 5
VI.	Tržby z predaja dlhodobého nehmotného majetku, dlhodobého hmotného majetku a materiálu (641, 642)	08	1 3 1 7 9 7	7 6 5 9 5
VII.	Ostatné výnosy z hospodárskej činnosti (644, 645, 646, 648, 655, 657)	09	9 7 5 2 9 2 6	1 6 1 5 9 9 7
**	<b>Náklady na hospodársku činnosť spolu r. 11 + r. 12 + r. 13 + r.14 + r. 15 + r. 20 + r. 21 + r. 24 + r. 25 + r. 26</b>	10	6 7 6 0 1 0 0 0	8 7 2 4 3 5 7 3
A.	Náklady vynaložené na obstaranie predaného tovaru (504, 507)	11	1 6	
B.	Spotreba materiálu, energie a ostatných neskladovateľných dodávok (501, 502, 503)	12	5 7 8 4 1 3 3	5 5 4 0 3 3 1
C.	Opravné položky k zásobám (+/-) (505)	13	- 1 6 5 9 8	- 6 6 7 3 8
D.	Služby (účtová skupina 51)	14	1 2 6 9 0 3 7 3	4 5 6 0 4 0 4 4
E.	Osobné náklady (r. 16 až r. 19)	15	3 3 4 9 6 0 4 7	3 1 9 3 9 2 4 0
E.1.	Mzdové náklady (521, 522)	16	2 4 1 4 9 6 0 9	2 3 3 5 3 2 9 9
2.	Odmeny členom orgánov spoločnosti a družstva (523)	17		
3.	Náklady na sociálne poistenie (524, 525, 526)	18	8 4 2 7 1 6 2	7 7 4 0 0 7 3
4.	Sociálne náklady (527, 528)	19	9 1 9 2 7 6	8 4 5 8 6 8
F.	Dane a poplatky (účtová skupina 53)	20	2 7 1 0 0	2 5 0 6 9
G.	Odpisy a opravné položky k dlhodobému nehmotnému majetku a dlhodobému hmotnému majetku (r. 22 + r. 23)	21	2 5 9 0 5 8 9	2 4 0 7 5 3 4
G.1.	Odpisy dlhodobého nehmotného majetku a dlhodobého hmotného majetku (551)	22	2 5 9 0 5 8 9	2 4 0 7 5 3 4
2.	Opravné položky k dlhodobému nehmotnému majetku a dlhodobému hmotnému majetku (+/-) (553)	23		
H.	Zostatková cena predaného dlhodobého majetku a predaného materiálu (541, 542)	24	1 1 1 2 3 9	1 0 6 9 5 7
I.	Opravné položky k pohľadávkam (+/-) (547)	25	1 8 7 5	9 7 0 8 5 3
J.	Ostatné náklady na hospodársku činnosť (543, 544, 545, 546, 548, 549, 555, 557)	26	1 2 9 1 6 2 2 6	7 1 6 2 8 3
***	<b>Výsledok hospodárenia z hospodárskej činnosti (+/-) (r. 02 - r. 10)</b>	27	- 9 7 7 4	- 1 6 2 6 0 5 3



Označenie a	Text b	Číslo riadku c	Skutočnosť	
			bežné účtovné obdobie 1	bezprostredne predchádzajúce účtovné obdobie 2
			*	Pridaná hodnota (r. 03 + r. 04 + r. 05 + r. 06 + r. 07) - (r. 11 + r. 12 + r. 13 + r. 14)
**	Výnosy z finančnej činnosti spolu r. 30 + r. 31 + r. 35 + r. 39 + r. 42 + r. 43 + r. 44	29	6 9 5 9 4 7 2	1 4 9 3 4 5 1 1
VIII.	Tržby z predaja cenných papierov a podielov (661)	30		9 5 4 2 3 2 9
IX.	Výnosy z dlhodobého finančného majetku súčet (r. 32 až r. 34)	31	3 9 2 4 5 2 8	3 1 6 0 2 4 5
IX.1.	Výnosy z cenných papierov a podielov od prepojených účtovných jednotiek (665A)	32	3 9 2 4 5 2 8	3 1 6 0 2 4 5
2.	Výnosy z cenných papierov a podielov v podielovej účasti okrem výnosov prepojených účtovných jednotiek (665A)	33		
3.	Ostatné výnosy z cenných papierov a podielov (665A)	34		
X.	Výnosy z krátkodobého finančného majetku súčet (r. 36 až r. 38)	35		
X.1.	Výnosy z krátkodobého finančného majetku od prepojených účtovných jednotiek (666A)	36		
2.	Výnosy z krátkodobého finančného majetku v podielovej účasti okrem výnosov prepojených účtovných jednotiek (666A)	37		
3.	Ostatné výnosy z krátkodobého finančného majetku (666A)	38		
XI.	Výnosové úroky (r. 40 + r. 41)	39	3 0 2 9 9 4 4	2 2 2 6 9 1 8
XI.1.	Výnosové úroky od prepojených účtovných jednotiek (662A)	40	2 7 8 0 7 1 3	2 1 7 7 6 6 4
2.	Ostatné výnosové úroky (662A)	41	2 4 9 2 3 1	4 9 2 5 4
XII.	Kurzové zisky (663)	42		1
XIII.	Výnosy z precenenia cenných papierov a výnosy z derivátových operácií (664, 667)	43		
XIV.	Ostatné výnosy z finančnej činnosti (668)	44	5 0 0 0	5 0 1 8
**	Náklady na finančnú činnosť spolu r. 46 + r. 47 + r. 48 + r. 49 + r. 52 + r. 53 + r. 54	45	4 8 1 2 5 8 7	1 3 2 1 9 1 4 6
K.	Predané cenné papiere a podiely (561)	46		9 0 5 9 8 0 2
L.	Náklady na krátkodobý finančný majetok (566)	47		
M.	Opravné položky k finančnému majetku (+/-) (565)	48		
N.	Nákladové úroky (r. 50 + r. 51)	49	4 7 9 7 1 8 0	4 1 4 1 6 2 4
N.1.	Nákladové úroky pre prepojené účtovné jednotky (562A)	50	4 7 9 7 1 8 0	4 1 4 1 6 2 4
2.	Ostatné nákladové úroky (562A)	51		
O.	Kurzové straty (563)	52	1 7 1 6	9 5 3
P.	Náklady na precenenie cenných papierov a náklady na derivátové operácie (564, 567)	53		
Q.	Ostatné náklady na finančnú činnosť (568, 569)	54	1 3 6 9 1	1 6 7 6 7



Ozna- čenie a	Text b	Číslo riadku c	Skutočnosť	
			bežné účtovné obdobie 1	bezprostredne predchádzajúce účtovné obdobie 2
***	Výsledok hospodárenia z finančnej činnosti (+/-) (r. 29 - r. 45)	55	2 1 4 6 8 8 5	1 7 1 5 3 6 5
****	Výsledok hospodárenia za účtovné obdobie pred zdanením (+/-) (r. 27 + r. 55)	56	2 1 3 7 1 1 1	8 9 3 1 2
R.	Daň z príjmov (r. 58 + r. 59)	57	- 1 2 2 2 3 5	- 1 2 5 6 9 1
R.1.	Daň z príjmov splatná (591, 595)	58	5 1 4 8 7	9 0 6 5
2.	Daň z príjmov odložená (+/-) (592)	59	- 1 7 3 7 2 2	- 1 3 4 7 5 6
S.	Prevod podielov na výsledku hospodárenia spoločníkom (+/- 596)	60		
****	Výsledok hospodárenia za účtovné obdobie po zdanení (+/-) (r. 56 - r. 57 - r. 60)	61	2 2 5 9 3 4 6	2 1 5 0 0 3

## Poznámky k účtovnej závierke zostavenej k 31. decembru 2024

### I. VŠEOBECNÉ INFORMÁCIE

#### 1. Názov a sídlo

Penta Hospitals SK, a. s.  
Einsteinova 25  
851 01 Bratislava

Spoločnosť Penta Hospitals SK, a. s. (ďalej len „Spoločnosť“) bola založená 17. októbra 2005 a do Obchodného registra bola zapísaná 26. októbra 2005 (Obchodný register Mestského súdu Bratislava III v Bratislave, oddiel. Sa, vložka č.3721/B).

Od 1. októbra 2023 došlo k zmene obchodného názvu Spoločnosti na Penta Hospitals SK, a. s., Obchodný názov Spoločnosti do 1. októbra 2023 bol Svet zdravia, a.s.

Dňa 1. decembra 2022 nadobudla účinnosť zmluva o predaji časti podniku, v ktorej Spoločnosť predala časť podniku vymedzenú ako Nemocnica v Žiari nad Hronom a Nemocnica v Banskej Štiavnici spoločnosti Nemocnica Žiar nad Hronom a Banská Štiavnica s.r.o. (v súčasnosti Nemocnica AGEL Žiar nad Hronom a Banská Štiavnica s.r.o.).

Dňa 31. decembra 2014 nastali právne účinky zlúčenia spoločností Nemocnice a polikliniky, a.s., NaP Holding, a.s. a Nemocnice a polikliniky ZH, s.r.o. ako zanikajúcich spoločností bez likvidácie so spoločnosťou Penta Hospitals SK, a. s. ako nástupníckou spoločnosťou. Rozhodný dátum pre účely vedenia účtovníctva bol stanovený na 1. januára 2014.

Dňa 22. februára 2013 nastali právne účinky zlúčenia spoločností Estate Consult, s.r.o. ako zanikajúcej spoločnosti bez likvidácie a spoločnosti Penta Hospitals SK, a. s. ako nástupníckej spoločnosti. Rozhodný dátum pre účely vedenia účtovníctva bol stanovený na 1. januára 2013.

Dňa 17. apríla 2012 nastali právne účinky zlúčenia spoločností Vranovská investičná, s.r.o. ako zanikajúcej spoločnosti bez likvidácie a spoločnosti Penta Hospitals SK, a. s. ako nástupníckej spoločnosti. Rozhodný dátum pre účely vedenia účtovníctva bol stanovený na 1. januára 2012.

#### Opis vykonávanej činnosti Spoločnosti

- vedenie účtovníctva
- sprostredkovateľská činnosť v rozsahu voľnej živnosti
- kúpa tovaru na účely jeho predaja konečnému spotrebiteľovi (maloobchod) v rozsahu voľnej živnosti
- kúpa tovaru na účely jeho predaja iným prevádzkovateľom živnosti (veľkoobchod) v rozsahu voľnej živnosti
- reklamná, inzertná a propagačná činnosť
- podnikateľské poradenstvo v rozsahu voľnej živnosti
- administratívne služby
- sekretárske služby
- poskytovanie úverov z vlastných zdrojov (nebanková činnosť)
- organizovanie a zabezpečovanie školení, kurzov, seminárov, kultúrnych, vzdelávacích a spoločenských podujatí v rozsahu voľnej živnosti
- obstarávanie služieb spojených so správou a prenájmom nehnuteľností
- prenájom nehnuteľností s poskytovaním doplnkových služieb
- požičiavanie a prenájom prístrojov, mechanizmov a motorových vozidiel
- ubytovacie služby bez poskytovania pohostinských činností
- pohostinská činnosť a výroba hotových jedál pre výdajne
- upratovacie práce
- leasingová činnosť v rozsahu voľnej živnosti
- faktoring a forfaiting v rozsahu voľnej živnosti
- prenájom spotrebného a priemyselného tovaru
- doprava do zdravotníckeho zariadenia alebo zo zdravotníckeho zariadenia

- vydateľská činnosť v rozsahu voľnej živnosti
- uskutočňovanie stavieb a ich zmien
- prípravné práce k realizácii stavby
- dokončovacie stavebné práce pri realizácii exteriérov a interiérov
- prevádzkovanie zdravotníckeho zariadenia: všeobecná nemocnica
- poskytovanie ústavnej zdravotnej starostlivosti
- poskytovanie ambulantnej zdravotnej starostlivosti
- počítačové služby a služby súvisiace s počítačovým spracovaním údajov
- výskum a vývoj v oblasti prírodných, technických, spoločenských a humanitných vied

## 2. Prevádzkové jednotky

Spoločnosť v roku 2024 prevádzkovala nasledovné prevádzkové jednotky:

- centrálu so sídlom Digital Park II, Einsteinova 25 Bratislava, a kanceláriou v Košiciach, Polyfunkčný komplex Pošta 1930 Trakt A, ul. Poštová 18, 040 01 Košice,
- všeobecnú nemocnicu v Rimavskej Sobote, Šrobárova 1, Rimavská Sobota,

## 3. Neobmedzené ručenie

Spoločnosť nie je neobmedzene ručiacim spoločníkom v iných účtovných jednotkách.

## 4. Dátum schválenia účtovnej závierky za predchádzajúce účtovné obdobie

Valné zhromaždenie schválilo dňa 19. decembra 2024 účtovnú závierku Spoločnosti za predchádzajúce účtovné obdobie.

## 5. Právny dôvod na zostavenie účtovnej závierky

Účtovná závierka Spoločnosti k 31. decembru 2024 je zostavená ako riadna účtovná závierka podľa § 17 ods. 6 zákona NR SR č. 431/2002 Z.z. o účtovníctve v znení neskorších predpisov (ďalej len „zákon o účtovníctve“) za účtovné obdobie od 1. januára 2024 do 31. decembra 2024.

## 6. Údaje o skupine

Spoločnosť je dcérskou spoločnosťou spoločnosti Penta Hospitals International a. s. so sídlom Digital Park II, Einsteinova 23, 851 01 Bratislava, zapísanej do Obchodného registra 5. marca 2011 (Obchodný register Mestského súdu Bratislava III v Bratislave, oddiel Sa, vložka č. 5248/B), ktorá má 100-percentný podiel na jej základnom imaní.

Spoločnosť uplatňuje oslobodenie z povinnosti zostavovania konsolidovanej účtovnej závierky v súlade s § 22 ods. 8 Zákona o účtovníctve. Spoločnosť a všetky jej dcérske účtovné jednotky sú zahrňované do konsolidovanej účtovnej závierky materskej účtovnej jednotky zostavenej podľa právnych predpisov Európskej únie, pričom konsolidovaná účtovná závierka materskej účtovnej jednotky a súlad konsolidovanej výročnej správy materskej účtovnej jednotky s účtovnou závierkou sa overuje audítorom podľa právnych predpisov Európskej únie a konsolidovaná účtovná závierka materskej účtovnej jednotky, konsolidovaná výročná správa materskej účtovnej jednotky a správa audítora sa zverejňujú podľa právne záväzných aktov Európskej únie.

Materská spoločnosť Penta Hospitals International a. s. zostavuje konsolidovanú účtovnú závierku za všetky skupiny podnikov konsolidovaného celku. Konsolidovaná účtovná závierka spoločnosti Penta Hospitals International a. s. je sprístupnená v sídle tejto spoločnosti.

Materská spoločnosť Penta Hospitals International a. s. je dcérskou spoločnosťou spoločnosti CRNAP LIMITED so sídlom Agias Fylaxeos & Polygnostou, C & I CENTER 2 nd floor 212, Limassol 3082, Cyperská republika. CRNAP limited zostavuje konsolidovanú účtovnú závierku za najväčšiu skupinu podnikov, ktorej súčasťou je aj Spoločnosť. Konsolidovaná účtovná závierka spoločnosti CRNAP LIMITED je sprístupnená v sídle tejto spoločnosti.

Najvyššou materskou spoločnosťou je spoločnosť Penta Investments Group Limited so sídlom na Cypre. Táto spoločnosť nezostavuje konsolidovanú účtovnú závierku podľa Medzinárodných štandardov finančného výkazníctva.

Spoločnosť Penta Hospitals SK, a. s., má rozhodujúci vplyv a je materskou spoločnosťou so 100-percentným podielom v spoločnostiach:

- Miranda, s.r.o. so sídlom v Košiciach, Poštová 20,
- Mobiliare, a.s. so sídlom v Bratislave, Einsteinova 25,
- Nemocnica A. Leňa Humenné, a.s. so sídlom v Humennom, Nemocničná 7,
- Nemocnica arm. generála L. Svobodu Svidník, a.s. so sídlom vo Svidníku, MUDr. Pribulu 412/4,
- Vranovská nemocnica, a.s. so sídlom vo Vranove nad Topľou, M. R. Štefánika 187/177B. Táto dcérska spoločnosť získala v roku 2016 rozhodujúci vplyv a stala sa materskou spoločnosťou so 100-percentným podielom v spoločnosti STOPROPLUS, s.r.o. so sídlom vo Vranove nad Topľou, M. R. Štefánika 187/177B,
- Nemocnica s poliklinikou Trebišov, a. s. so sídlom v Trebišove, SNP 1079/76,
- Nemocnica s poliklinikou sv. Barbory Rožňava, a.s. so sídlom v Rožňave, ul. Špitálska 1,
- Nemocnica s poliklinikou Spišská Nová Ves, a.s. so sídlom v Spišskej Novej Vsi, ul. Jánskeho 1,
- Nemocnica s poliklinikou Štefana Kukuru Michalovce, a.s. so sídlom v Michalovciach, ul. Špitálska 2,
- Penta Hospitals DZS, a. s. so sídlom v Košiciach, Poštová 20,
- Nemocnica Topoľčany, a. s. so sídlom v Topoľčanoch, Pavlovova 17,
- On-gya, s.r.o. so sídlom v Košiciach, ul. Jána Pavla II 5,
- Nemocnica s poliklinikou Sv. Lukáša Galanta, a.s. so sídlom v Galante, Hodská 373/38,
- Nemocnica s poliklinikou Dunajská Streda, a.s. so sídlom v Dunajskej Strede, Veľkobláhovská 23,
- medesimo s.r.o., Moldavská 8/A, 040 11 Košice - mestská časť Západ,
- Nemocnica s poliklinikou Partizánske, a.s. so sídlom Malé Kršteňany 292,
- PREMINTER, s.r.o. so sídlom v Košiciach, Moldavská cesta 8/A,
- PAVLOV amb., s.r.o. so sídlom v Košiciach, Moldavská cesta 8/A,
- ProCare, a.s. so sídlom v Bratislave, Einsteinova 23-25,
- Cinre Czech, s.r.o. so sídlom v Prahe, Na Florenci 2116/15.

Spoločnosť má rozhodujúci vplyv a je materskou spoločnosťou so 66-percentným podielom v spoločnosti Prešovské zdravotníctvo, a.s., so sídlom v Humennom, Nemocničná 7.

Dňa 25. marca 2020 Spoločnosť nadobudla od Prešovského zdravotníctva, a.s. podiel v spoločnosti 2. SVIDNÍCKA MEDICÍNSKA, s.r.o. a dňa 3. apríla 2020 v spoločnosti 1. SVIDNÍCKA, s.r.o., čím sa stala 100 % spoločníkom v týchto spoločnostiach.

Dňa 23. decembra 2020 sa Spoločnosť stala jediným zakladateľom neziskovej organizácie Centrum zdravotníckeho rozvoja, n.o., ktorej hlavnou činnosťou je poskytovanie sociálnej pomoci a humanitárnej starostlivosti.

V roku 2018 Spoločnosť obstarala 100 % akcií spoločnosti ProCare, a.s. so sídlom Einsteinova 23-25, Bratislava. Zároveň obstarala 100 % podiel na obchodnom imaní spoločnosti Cinre Czech, s.r.o. so sídlom na Petynce 2445/25a, Praha, Česká republika.

V roku 2017 Spoločnosť získala rozhodujúci vplyv a stala sa materskou spoločnosťou so 100-percentným podielom v spoločnosti V.M. ORL s.r.o. so sídlom Moldavská cesta 8/A, Košice. Zároveň Spoločnosť v roku 2017 vyradila túto investíciu z majetku, z dôvodu jej zlúčenia so spoločnosťou mimo skupiny.

V roku 2017 Spoločnosť získala rozhodujúci vplyv a stala sa materskou spoločnosťou so 100-percentným podielom v spoločnostiach PREMINTER, s.r.o. so sídlom Moldavská cesta 8/A, Košice a Pavlov amb., s.r.o. so sídlom Moldavská cesta 8/A, Košice.

V roku 2016 Spoločnosť založila novú spoločnosť Nemocnica s poliklinikou Partizánske, a.s. so sídlom Malé Kršteňany 292 a stala sa jej 100-percentným vlastníkom.

V roku 2015 Spoločnosť získala rozhodujúci vplyv a stala sa materskou spoločnosťou so 100-percentným podielom v spoločnostiach Nemocnica s poliklinikou Sv. Lukáša Galanta, a.s., so sídlom v Galante, Hodská 373/38 a Nemocnica s poliklinikou Dunajská Streda, a.s. so sídlom v Dunajskej Strede, Veľkobláhovská 23.

V roku 2015 sa Spoločnosť stala spoluzakladateľom spoločnosti Nemocnica Novej Generácie Michalovce, a.s. so sídlom v Košiciach, Poštová 20. Nemocnica Novej Generácie Michalovce, a.s. bola zapísaná do Obchodného registra dňa 7. júla 2015. Spoločnosť vlastní 80-percentný podiel.

V roku 2014 Spoločnosť získala rozhodujúci vplyv a stala sa materskou spoločnosťou so 66-percentným podielom v spoločnosti Nemocnica Banská Štiavnica, a.s., so sídlom v Banskej Štiavnici, Bratská 17. Akcie dcérskej spoločnosti Spoločnosť v priebehu roka 2023 predala mimo Skupinu.

V roku 2014 Spoločnosť získala rozhodujúci vplyv a stala sa materskou spoločnosťou s 80-percentným podielom v spoločnosti Stropkovská sociálna, a.s. so sídlom v Stropkove, Akademia Pavlova 321/10.

Spoločnosť Penta Hospitals SK, a. s. má rozhodujúci vplyv a stala sa materskou spoločnosťou s 80-percentným podielom v neziskovej organizácii Vranovská nemocnica, n.o. so sídlom vo Vranove nad Topľou, M. R. Štefánika 187/177B.

Spoločnosť Penta Hospitals SK, a. s. má rozhodujúci vplyv a stala sa materskou spoločnosťou s 80-percentným podielom v neziskovej organizácii Špecializované centrum sociálnych služieb Stropkov, n.o. so sídlom v Stropkove, Akademia Pavlova 321/10. Zriaďovateľom organizácie je organizácia Vranovská nemocnica, n.o., v ktorej má Spoločnosť rozhodujúci vplyv.

Spoločnosť Penta Hospitals SK, a. s. má rozhodujúci vplyv a stala sa materskou spoločnosťou s 100-percentným podielom v neziskovej organizácii Nemocnica s poliklinikou Trebišov, n.o. so sídlom v Trebišove, Ul. SNP 1079/76. Zriaďovateľom organizácie je dcérska spoločnosť Spoločnosti – Nemocnica s poliklinikou Trebišov, a.s.

Spoločnosť Penta Hospitals SK, a. s. je jediným zriaďovateľom neziskovej organizácie Nemocnica na okraji mesta, n.o. so sídlom v Partizánskom, Nová nemocnica 511. S účinnosťou od 1. februára 2014 sa Nemocnica na okraji mesta, n.o. zlúčila s neziskovou organizáciou Nemocnica s poliklinikou Partizánske, n.o. so sídlom: Nová nemocnica 511, 958 01 Partizánske. Nemocnica na okraji mesta, n.o. sa stala právnym nástupcom organizácie Nemocnica s poliklinikou Partizánske, n.o. preberajúc všetky jej práva a záväzky.

Spoločnosť Penta Hospitals SK, a. s. sa stala právnym nástupcom spoločnosti Vranovská investičná, s.r.o. s účinnosťou od 1. januára 2012, v ktorej mala 100-percentný podiel na základnom imaní.

## 7. Počet zamestnancov

Názov položky	Stav k 31.12.2024	Stav k 31.12.2023
Priemerný prepočítaný počet zamestnancov	852	840
Stav zamestnancov ku dňu, ku ktorému sa zostavuje účtovná závierka, z toho:	901	894
<i>počet vedúcich zamestnancov</i>	31	28

Uvedené počty zamestnancov neobsahujú mimoevidenčný stav zamestnancov.

## 8. Orgány a akcionári Spoločnosti

Orgány Spoločnosti

Penta Hospitals SK, a. s. – centrála:

Orgán	Funkcia	Meno
<b>Predstavenstvo</b>	Predseda	MUDr. Radoslav Čuha, MPH, MBA
	Člen	MUDr. Igor Pramuk, MPH
	Člen	Ing. Tomáš Valaška
<b>Dozorná rada</b>	Člen	MUDr. Radovan Barila, PhD. (do 31.05.2024)
	Člen	Mgr. Ján Janovčík
	Člen	MUDr. Václav Jirků
	Člen	Martin Krchňavý
	Člen	Jozef Karlík (od 01.06.2024)
	Člen	Ing. Peter Lednický (od 01.06.2024)
<b>Výkonné vedenie</b>	Generálny riaditeľ	MUDr. Radoslav Čuha, MPH, MBA
	Finančný riaditeľ	Ing. Tomáš Valaška
	Riaditeľ prevádzky a obstarávania	Martin Repko (od 14.03.2023)
	Prevádzkový riaditeľ siete	Ing. Zuzana Bučeková (do 13.03.2023)
	Riaditeľ pre obstarávanie	Martin Repko (od 02.11.2022 do 13.03.2023)
	Medicínsky riaditeľ	MUDr. Martin Šimo, MBA
	Riaditeľ pre informačné technológie	Ing. Ján Koškár
	Riaditeľka ľudských zdrojov	Soňa Sodoma Lacušková
	Riaditeľ pre externé vzťahy	MUDr. Igor Pramuk, MPH
	Riaditeľka pre projektový manažment a marketing	Frisová Šimona, Ing. PhD.
	Klinický riaditeľ	MUDr. Miroslav Bdžoch, PhD. MPH (do 31.12.2023)
	Riaditeľka pre služby ProCare	Nataša Fedorková

Penta Hospitals SK, a. s. – nemocnica:

Orgán	Funkcia	Meno
<b>Výkonné vedenie</b>	Prevádzka Rimavská Sobota: Riaditeľ	Dušan Suchý (od 01.02.2023) MUDr. Richard Hrubý, PhD., MBA (do 31.01.2023) MUDr. Ján Zachar
	Námestník pre liečebno-preventívnu starostlivosť	MUDr. Ján Zachar
	Námestníčka pre ošetrovateľstvo	Mgr. Anna Antalová

Akcionári Spoločnosti

Štruktúra akcionárov Spoločnosti k 31. decembru 2024 a k 31. decembru 2023:

Akcionár	Výška podielu na základnom imaní		Podiel na hlasovacích právach v %	Iný podiel na ostatných položkách VI ako na ZI v %	Výška príspevku do kapitálových fondov z príspevkov v %
	absolútne	v %			
Penta Hospitals International a. s.	8 292 910	100	100	100	100
<b>Spolu</b>	<b>8 292 910</b>	<b>100</b>	<b>100</b>	<b>100</b>	<b>100</b>

## II. INFORMÁCIE O PRIJATÝCH POSTUPOCH

### a) Východiská pre zostavenie účtovnej závierky

Účtovná závierka Spoločnosti bola zostavená za predpokladu nepretržitého trvania jej činnosti v súlade so zákonom o účtovníctve platným v Slovenskej republike a nadväzujúcimi postupmi účtovania.

Účtovníctvo vedie Spoločnosť na základe dodržania časovej a vecnej súvislosti nákladov a výnosov. Za základ sa berú všetky náklady a výnosy, ktoré sa vzťahujú na účtovné obdobie bez ohľadu na dátum ich platenia.

Peňažné údaje v účtovnej závierke sú uvedené v celých EUR, pokiaľ nie je určené inak.

Skupina Penta Hospitals v roku 2024 aktualizovala svoju dokumentáciu k transférovému oceňovaniu, na základe ktorej oddelila poskytovanie podporných služieb od zabezpečenia garantovanej ziskovosti dcérskych spoločností. V tejto súvislosti Spoločnosť v roku 2024 vykazuje Odmenu za poskytované podporné služby na riadku 5 (Tržby z predaja služieb) Výkazu ziskov a strát, Príspevok zabezpečujúci garantovanú ziskovosť na riadku 26 (Ostatné náklady na hospodársku činnosť) Výkazu ziskov a strát a Odplatu zabezpečujúcu garantovanú ziskovosť na riadku 9 (Ostatné výnosy z hospodárskej činnosti) Výkazu ziskov a strát.

Okrem vyššie uvedenej zmeny, Spoločnosť aplikovala účtovné metódy a všeobecné účtovné zásady konzistentne s predchádzajúcim účtovným obdobím.

### b) Dlhodobý nehmotný a dlhodobý hmotný majetok

Dlhodobý majetok nakupovaný sa oceňuje obstarávacou cenou, ktorá zahrňuje cenu, za ktorú sa majetok obstaral, a náklady súvisiace s obstaraním (clo, prepravu, montáž, poistné a pod.).

Dlhodobý majetok nadobudnutý bezodplatne sa oceňuje reprodukčnou obstarávacou cenou, čo je cena, za ktorú by sa majetok obstaral v čase, keď sa o ňom účtuje.

Odpisovaný majetok nadobudnutý bezodplatne od iných osôb sa účtuje súvzťažne na účet Výnosy budúcich období s vplyvom na hospodársky výsledok počas doby odpisovania majetku. Neodpisovaný majetok nadobudnutý bezodplatne od iných osôb sa účtuje súvzťažne s vplyvom na hospodársky výsledok na účet Ostatné výnosy z hospodárskej činnosti.

Dlhodobý nehmotný majetok sa odpisuje podľa odpisového plánu, ktorý bol zostavený na základe predpokladanej doby jeho používania zodpovedajúcej spotrebe budúcich ekonomických úžitkov z majetku. Odpisovať sa začína prvým dňom mesiaca, v ktorom sa majetok zaradil do používania. Nehmotný majetok, ktorého obstarávací cena (resp. vlastné náklady) je nižšia ako 2 400 EUR a zároveň je vyššia ako 500 EUR, sa zaraďuje ako drobný dlhodobý majetok a odpisuje sa podľa skutočnej doby použiteľnosti.

Predpokladaná doba používania, metóda odpisovania a odpisová sadzba sú uvedené v nasledujúcej tabuľke:

	<b>Predpokladaná doba používania</b>	<b>Metóda odpisovania</b>	<b>Ročná odpisová sadzba v %</b>
Softvér	13 mesiacov - 4 roky	rovnomerne	25 - 92,3
Oceniťelné práva	3 - 18 rokov	rovnomerne	5,56 - 33,33
Goodwill	11 - 13 rokov	rovnomerne	7,7 - 9,1

Dlhodobý hmotný majetok sa odpisuje podľa odpisového plánu, ktorý bol zostavený na základe predpokladanej doby jeho používania zodpovedajúcej spotrebe budúcich ekonomických úžitkov z majetku. Odpisovať sa začína prvým dňom mesiaca, v ktorom sa majetok zaradil do používania. Hmotný majetok, ktorého obstarávací cena (resp. vlastné náklady) je nižšia ako 1 700 EUR a zároveň je vyššia ako 700 EUR, sa zaraďuje ako drobný dlhodobý majetok a odpisuje sa podľa skutočnej doby použiteľnosti.

Predpokladaná doba používania, metóda odpisovania a odpisová sadzba sú uvedené v nasledujúcej tabuľke:

	<b>Predpokladaná doba používania v rokoch</b>	<b>Metóda odpisovania</b>	<b>Ročná odpisová sadzba v %</b>
Budovy a stavby, technické zhodnotenie	6 - 23	rovnomerne	2,5 – 17,65
Samostatný hnutelný majetok			
Stroje a zdravotnícke zariadenia	2 - 17	rovnomerne	6 - 50
Dopravné prostriedky	3 - 5	rovnomerne	20 - 33,33
Výpočtová technika	1 – 5	rovnomerne	20 - 100
Inventár	4 – 10	rovnomerne	10 - 25
Drobný dlhodobý hmotný majetok	2 - 10	rovnomerne	10 - 50

V prípade prechodného zníženia úžitkovej hodnoty dlhodobého majetku, ktorá bola zistená pri inventarizácii a je výrazne nižšia ako jeho ocenenie v účtovníctve po odpočítaní oprávok, je vytvorená opravná položka na úroveň jeho zistenej úžitkovej hodnoty.

#### c) Goodwill

Goodwill predstavuje prebytok obstarávacej ceny, ktorá prevyšuje reálnu hodnotu identifikovateľných aktív, záväzkov a podmienených záväzkov obstaranej spoločnosti ku dňu jej obstarania. Goodwill je prvotne vykázaný v obstarávacej cene a následne sa jeho hodnota upravuje o akumulované straty zo zníženia jeho hodnoty.

#### d) Cenné papiere a podiely

Cenné papiere a podiely sa oceňujú pri nadobudnutí obstarávacími cenami, t.j. vrátane nákladov súvisiacich s obstaraním.

Podiely na základnom imaní v obchodných spoločnostiach sa ponechávajú v pôvodnom ocenení. Pokiaľ dochádza k poklesu hodnoty finančného majetku, rozdiel sa považuje za dočasné zníženie hodnoty a účtuje sa ako opravná položka.

#### e) Zásoby

Zásoby nakupované sa oceňujú obstarávacou cenou, ktorá zahrňuje cenu, za ktorú sa majetok obstaral, a náklady súvisiace s obstaraním (clo, prepravu, poistné, provízie a pod.) znížené o zľavy z ceny. Zľava z ceny poskytnutá k už predaným alebo spotrebovaným zásobám sa účtuje ako zníženie nákladov na predané alebo spotrebované zásoby. Spoločnosť účtuje o zásobách spôsobom A tak, ako to definujú postupy účtovania. Úbytok zásob sa účtuje v cene zistenej metódou FIFO.

Zásoby vytvorené vlastnou činnosťou sa oceňujú vlastnými nákladmi. Vlastné náklady sú priame náklady (priamy materiál, priame mzdy a ostatné priame náklady) a časť nepriamych nákladov bezprostredne súvisiacich s vytvorením zásob vlastnou činnosťou (výrobná réžia). Výrobná réžia sa do vlastných nákladov zahrňuje v závislosti od stupňa rozpracovanosti týchto zásob.

V roku 2015 došlo k zmene oceňovania krvi a krvných derivátov, od 1. januára sa začalo aktivovať v prepočítaných vlastných nákladoch výroby a nie v pevných cenách podľa cenového výmeru MZ SR.

Ak sú obstarávacia cena alebo vlastné náklady zásob vyššie než ich čistá realizačná hodnota ku dňu, ku ktorému sa zostavuje účtovná závierka, vytvára sa opravná položka k zásobám vo výške rozdielu medzi ich ocenením v účtovníctve a ich čistou realizačnou hodnotou. Čistá realizačná hodnota je predpokladaná predajná cena zásob znížená o predpokladané náklady na ich dokončenie a náklady súvisiace s ich predajom.

#### f) Zákazková výroba

Zákazková výroba – v zmluvách o zákazkách sa určujú podmienky a vzťahy jednotlivých zmlúv, ktoré sa uzatvárajú vo fixných cenách alebo v skutočných nákladoch plus fixná marža.

Výnosy zo zákazky zahŕňajú cenu dohodnutú v zmluve. Súčasťou týchto výnosov sú aj zmeny ceny dohodnutej v zmluve, ak sa dodatočne dohodne iný rozsah prác, nároky a stimulačné doplatky. Náklady na zákazku na účely účtovania sú priame náklady súvisiace so zákazkou, nepriame náklady, ktoré sa

dajú priradiť k zákazke, a iné náklady, napríklad správna réžia, náklady na výskum a vývoj, ktoré sa dajú priradiť k zákazke odo dňa zabezpečenia zmluvy až po jej úplné splnenie.

Na účely účtovania o zákazke sa zostavuje jej rozpočet. Ak sa z uskutočnenia zákazky očakáva strata, pretože rozpočtované náklady na zákazku sú vyššie ako rozpočtované výnosy zo zákazky, zohľadní sa táto strata v účtovnom období, v ktorom sa zákazka začala uskutočňovať, a to vytvorením opravnej položky (do výšky aktivovaných zásob) a rezervy (vo výške straty nad výšku aktivovaných zásob).

Výnosy zo zákazky sa účtujú podľa metódy percenta dokončenia zákazky bez ohľadu na to, či doteraz uskutočnené práce už boli fakturované a v akej výške. Percento dokončenia zákazky sa zisťuje ako pomer skutočne vynaložených nákladov na zákazku k celkovým rozpočtovaným nákladom na zákazku.

Ak sa výsledok zákazkovej výroby ku dňu, ku ktorému sa zostavuje účtovná závierka, nemôže spoľahlivo odhadnúť, účtujú sa zmluvné výnosy v sume vynaložených zmluvných nákladov v danom účtovnom období, pri ktorých je pravdepodobné, že budú preplatené (metóda nulového zisku). Možnosť spoľahlivého odhadu výsledku zákazkovej výroby sa prehodnocuje vždy ku dňu, ku ktorému sa zostavuje účtovná závierka.

#### **g) Pohľadávky**

Pohľadávky sa pri ich vzniku oceňujú ich menovitou hodnotou. Opravná položka sa vytvára k pochybným a nedobytným pohľadávkam, kde existuje riziko nevykonalosti pohľadávok.

#### **h) Finančné účty**

Finančné účty tvorí peňažná hotovosť a zostatky na bankových účtoch, pričom riziko zmeny hodnoty tohto majetku je zanedbateľne nízke.

#### **i) Náklady budúcich období a príjmy budúcich období**

Náklady budúcich období a príjmy budúcich období sú vykázané vo výške, ktorá je potrebná na dodržanie zásady vecnej a časovej súvislosti s účtovným obdobím.

#### **j) Opravné položky**

Opravné položky sa tvoria na základe zásady opatrnosti, ak je opodstatnené predpokladať, že došlo k zníženiu hodnoty majetku oproti jeho oceneniu v účtovníctve. Opravná položka sa účtuje v sume opodstatneného predpokladu zníženia hodnoty majetku oproti jeho oceneniu v účtovníctve.

#### **k) Rezervy**

Rezerva je záväzok predstavujúci existujúcu povinnosť Spoločnosti, ktorá vznikla z minulých udalostí a je pravdepodobné, že v budúcnosti zníži jej ekonomické úžitky. Rezervy sú záväzky s neurčitým časovým vymedzením alebo výškou a oceňujú sa odhadom v sume potrebnej na splnenie existujúcej povinnosti ku dňu, ku ktorému sa zostavuje účtovná závierka.

Tvorba rezervy sa účtuje na vecne príslušný nákladový alebo majetkový účet, ku ktorému záväzok prislúcha. Použitie rezervy sa účtuje na ľarchu vecne príslušného účtu rezerv so súvzťažným zápisom v prospech vecne príslušného účtu záväzkov. Rozpustenie nepotrebných rezerv alebo jej časti sa účtuje opačným účtovným zápisom ako sa účtovala tvorba rezervy.

Spoločnosť vytvorila rezervy na nevyčerpané dovolenky, odchodné, súdne spory, audit účtovnej závierky a nevyfaktúrované dodávky.

#### **l) Záväzky**

Záväzky pri ich vzniku sa oceňujú menovitou hodnotou. Záväzky pri ich prevzatí sa oceňujú obstarávacou cenou. Ak sa pri inventarizácii zistí, že suma záväzkov je iná ako ich výška v účtovníctve, uvedú sa záväzky v účtovníctve a v účtovnej závierke v tomto zistenom ocenení.

### m) Zamestnanecké požitky

Platy, mzdy, príspevky do štátnych dôchodkových a poisťných fondov, platená ročná dovolenka a platená zdravotná dovolenka, bonusy a ostatné nepeňažné požitky (napr. zdravotná starostlivosť) sa účtujú v účtovnom období, s ktorým vecne a časovo súvisia.

#### Dlhodobé zamestnanecké požitky

Zamestnanec má na základe Zákonníka práce pri odchode do starobného dôchodku nárok na odmenu vo výške jednej priemernej mesačnej mzdy. Navyše podľa Kolektívnej zmluvy vyššieho stupňa uzavretej na základe rozhodnutia rozhodcu zo dňa 20. októbra 2012 a podpísanej dňa 28. marca 2013 v znení neskorších dodatkov medzi Slovenským odborovým zväzom zdravotníctva a sociálnych služieb, Lekárskym odborovým združením a Asociáciou nemocníc Slovenska má zamestnanec nárok na odmenu vo výške najmenej jednej priemernej mesačnej mzdy nad rámec ustanovenia Zákonníka práce.

Náklady na zamestnanecké požitky sú stanovené prírastkovou poisťno-matematickou metódou, tzv. „Projected Unit Credit Method“. Podľa tejto metódy sa náklady na poskytovanie dôchodkov účtujú do výkazu ziskov a strát tak, aby pravidelne sa opakujúce náklady boli rozložené na dobu trvania pracovného pomeru. Závazky z poskytovania požitkov sú ocenené v súčasnej hodnote predpokladaných budúcich peňažných výdavkov diskontovaných sadzbou vo výške úrokového výnosu z cenných papierov s fixnou úrokovou mierou.

Hlavné poisťno-matematické predpoklady použité na výpočet záväzku týkajúceho sa dôchodkového programu sú nasledovné:

Stav zamestnancov k 31. decembru 2024 (okrem mimoevidenčného stavu)	901
Vek odchodu do dôchodku	64 rokov pre mužov a od 55 do 64 pre ženy
Úmrtnosť	úmrtnosť slovenskej populácie za roky 1996 až 2012
Percento zamestnancov, ktorí ukončia zamestnanecký pomer so Spoločnosťou pred odchodom do dôchodku (miera ukončenia):	
- centrála	12,75 %
- nemocnica v Rimavskej Sobote	10,27 %
Predpokladané zvýšenie miezd	
- centrála	5,00 %
- nemocnica v Rimavskej Sobote	9,34 %
Diskontná sadzba	3,50 %

### n) Splatná daň z príjmu

Daň z príjmov sa účtuje do nákladov Spoločnosti v období vzniku daňovej povinnosti a v priloženom výkaze ziskov a strát Spoločnosti je vypočítaná zo základu vyplývajúceho z hospodárskeho výsledku pred zdanením, ktorý bol upravený o pripočítateľné a odpočítateľné položky z titulu trvalých a dočasných úprav daňového základu a umorenia straty. Daňový záväzok je uvedený po znížení o preddavky na daň z príjmov, ktoré Spoločnosť uhradila v priebehu roka. V prípade, že uhradené preddavky na daň z príjmu v priebehu roka sú vyššie ako daňová povinnosť za tento rok, Spoločnosť vykazuje výslednú daňovú pohľadávku.

### o) Odložená daň z príjmu

Odložená daň z príjmu vyplýva z:

- rozdielov medzi účtovnou hodnotou majetku a účtovnou hodnotou záväzkov vykázanou v súvahe a ich daňovou základňou,
- možnosti umorovať daňovú stratu v budúcnosti, pod ktorou sa rozumie možnosť odpočítať daňovú stratu od základu dane v budúcnosti,
- možnosti previesť nevyužitú daňovú odpočty a iné daňové nároky do budúcich období.

Účtovanie o odloženej dani sa nevzťahuje na goodwill alebo záporný goodwill pri jeho prvotnom zaúčtovaní. Účtovanie o odloženej dani sa vzťahuje na dočasný rozdiel ku goodwillu alebo zápornému goodwillu, ktorý vznikol po jeho prvotnom zaúčtovaní, napríklad z dôvodu rôznych daňových odpisov a

úctovných odpisov, ak pri prvotnom účtovaní goodwillu alebo záporného goodwillu nevznikol dočasný rozdiel.

K odpočítateľnému dočasnému rozdielu a zdaniteľnému dočasnému rozdielu k majetku a záväzku sa neúčtuje ani odložená daňová pohľadávka ani odložený daňový záväzok pri prvotnom zaúčtovaní majetku alebo záväzku v účtovníctve, ak v čase prvotného zaúčtovania nemá tento účtovný prípad vplyv ani na výsledok hospodárenia ani na základ dane a zároveň nejde o účtovný prípad vznikajúci u kupujúceho pri kúpe podniku alebo časti podniku, u prijímateľa vkladu pri vklade podniku alebo časti podniku alebo u nástupníckej účtovnej jednotke pri zlúčení, splynutí alebo rozdelení. K tomuto odpočítateľnému dočasnému rozdielu a zdaniteľnému dočasnému rozdielu sa odložená daňová pohľadávka a odložený daňový záväzok neúčtujú ani v nasledujúcich účtovných obdobiach.

Odložená daňová pohľadávka sa účtuje iba do takej výšky, do akej je pravdepodobné, že bude možné dočasné rozdiely vyrovať voči budúcemu základu dane.

Pri výpočte odloženej dane sa použije sadzba dane z príjmov, o ktorej sa predpokladá, že bude platiť v čase vyrovnania odloženej dane.

#### p) Dotácie zo štátneho rozpočtu

O nároku na dotáciu, podporu alebo príspevok sa účtuje, ak je takmer isté, že na základe splnených podmienok na poskytnutie dotácie, podpory alebo príspevku budú tieto finančné prostriedky Spoločnosti poskytnuté.

Prijaté dotácie zo štátneho rozpočtu sa účtujú ako záväzok Spoločnosti ku dňu prijatia. Dotácie na hospodársku činnosť sa účtujú ako ostatné výnosy z hospodárskej činnosti, ak sa dotácia poskytla na úhradu nákladov, a to v časovej a vecnej súvislosti so zaúčtovaním nákladov vynaložených na príslušný účel, na ktorý sa dotácie na hospodársku činnosť poskytli. Dotácie na dlhodobý majetok sa účtujú v prospech výnosov budúcich období a následne sa vykážu ako ostatné výnosy z hospodárskej činnosti v časovej a vecnej súvislosti so zaúčtovaním odpisov obstaraného dlhodobého majetku.

Spoločnosť v roku 2024 a 2023 využívala zásoby OOPP zo Štátnych hmotných rezerv bezodplatne darované v priebehu roka 2020. Darované OOPP Spoločnosť zaúčtovala v prospech účtu Výnosy budúcich období a v súlade s reálnou spotrebou vykazuje ich rozpúšťanie v prospech účtu Ostatné výnosy z hospodárskej činnosti.

Zároveň Spoločnosť v roku 2023 prijala od Ministerstva Hospodárstva dotácie na krytie dodatočných nákladov v dôsledku zvýšenia cien elektrickej energie a zemného plynu. Dotácie boli zaúčtované v prospech účtu Ostatné výnosy z hospodárskej činnosti v súlade s reálne vynaloženými nákladmi.

#### q) Výdavky budúcich období a výnosy budúcich období

Výdavky budúcich období a výnosy budúcich období sú vykázané vo výške, ktorá je potrebná na dodržanie zásady vecnej a časovej súvislosti s účtovným obdobím.

#### r) Leasing (Spoločnosť je nájomca)

**Finančný leasing.** Finančný leasing je obstaranie dlhodobého hmotného majetku na základe nájomnej zmluvy s dojednaným právom kúpy prenajatej veci za dohodnuté platby počas dohodnutej doby nájmu tohto majetku. Súčasťou dohodnutých platieb je aj kúpna cena, za ktorú na konci dohodnutej doby prechádza vlastnícke právo k prenajatému majetku z prenajímateľa na nájomcu. Dohodnutá doba nájmu je najmenej 60% doby odpisovania podľa daňových predpisov, nie však menej ako 3 roky. V prípade nájmu pozemku je doba nájmu najmenej 60% doby odpisovania hmotného majetku zaradeného do odpisovacej skupiny 4. Každá platba nájomného je alokovaná medzi splátku istiny a finančné náklady, ktoré sú vypočítané metódou efektívnej úrokovej miery. Finančné náklady sa vykazujú ako úroky.

Finančný leasing sa aktivuje v účtovníctve nájomcu v deň prijatia majetku na príslušný účet majetku so súvzťažným zápisom v prospech záväzkov z nájmu v ocenení, ktoré sa rovná celkovej výške dohodnutých platieb znížených o nerealizované finančné náklady. Majetok obstaraný formou finančného prenájmu sa odpisuje v účtovníctve nájomcu.

**Operatívny leasing.** Prenájom majetku formou operatívneho leasingu sa účtuje do nákladov priebežne počas doby trvania leasingovej zmluvy.

**s) Cudzia mena**

Majetok a záväzky vyjadrené v cudzej mene (okrem preddavkov prijatých a poskytnutých) sa prepočítavajú na eurá referenčným výmenným kurzom určeným a vyhláseným Európskou centrálnou bankou alebo Národnou bankou Slovenska v deň predchádzajúci dňu uskutočnenia účtovného prípadu alebo v deň, ku ktorému sa zostavuje účtovná závierka. Vzniknuté kurzové rozdiely sa účtujú s vplyvom na výsledok hospodárenia.

**t) Vykazovanie výnosov**

Výnosy z predaja sa vykazujú v momente prenosu rizika a vlastníckych práv na odberateľa, pri splnení dodacích podmienok.

Výnosy z predaja služieb sa vykazujú v účtovnom období, v ktorom boli služby poskytnuté. Výnosy spoločnosti tvoria najmä tržby z poskytovania ústavnej a ambulantnej starostlivosti a tržby za vedenie účtovníctva a za poradenstvo.

Výnosy z poskytovania zdravotnej starostlivosti sa vykazujú v účtovnom období, v ktorom boli služby poskytnuté. Moment zaúčtovania výnosov pri poskytovaní zdravotnej starostlivosti pri hospitalizáciách je deň ukončenia hospitalizácie.

Výnosy sa vykazujú po odpočítaní dane z pridanej hodnoty, zliav a zrážok (rabaty, bonusy, skontá, dobropisy a pod.). Výnosové úroky sa účtujú rovnomerne v účtovných obdobiach, ktorých sa vecne a časovo týkajú.

### III. INFORMÁCIE, KTORÉ DOPLŇUJÚ A VYSVETĽUJÚ POLOŽKY SÚVAHY

#### AKTÍVA

#### 1. Dlhodobý nehmotný majetok

Prehľad pohybu dlhodobého nehmotného majetku za bežné účtovné obdobie je uvedený nižšie:

Dlhodobý nehmotný majetok	Aktivované náklady na vývoj	Softvér	Oceniiteľné práva	Goodwill	Ostatný DNM	Obstarávaný DNM	Poskytnuté preddavky na DNM	Spolu
Prvotné ocenenie								
<b>Stav k 1.1.2024</b>	<b>0</b>	<b>1 200 450</b>	<b>308 067</b>	<b>20 186 494</b>	<b>0</b>	<b>222 378</b>	<b>0</b>	<b>21 917 389</b>
Prírastky	0	0	0	0	0	416 226	0	416 226
Úbytky	0	0	0	0	0	4 219	0	4 219
Presuny	0	621 234	0	0	0	-621 234	0	0
<b>Stav k 31.12.2024</b>	<b>0</b>	<b>1 821 684</b>	<b>308 067</b>	<b>20 186 494</b>	<b>0</b>	<b>13 151</b>	<b>0</b>	<b>22 329 396</b>
Oprávky								
<b>Stav k 1.1.2024</b>	<b>0</b>	<b>29 304</b>	<b>96 024</b>	<b>8 147 423</b>	<b>0</b>	<b>0</b>	<b>0</b>	<b>8 272 751</b>
Prírastky	0	164 051	35 717	1 719 869	0	0	0	1 919 637
Úbytky	0	0	0	0	0	0	0	0
Presuny	0	0	0	0	0	0	0	0
<b>Stav k 31.12.2024</b>	<b>0</b>	<b>193 355</b>	<b>131 741</b>	<b>9 867 292</b>	<b>0</b>	<b>0</b>	<b>0</b>	<b>10 192 388</b>
Opravné položky								
<b>Stav k 1.1.2024</b>	<b>0</b>	<b>0</b>	<b>0</b>	<b>0</b>	<b>0</b>	<b>0</b>	<b>0</b>	<b>0</b>
Prírastky	0	0	0	0	0	0	0	0
Úbytky	0	0	0	0	0	0	0	0
Presuny	0	0	0	0	0	0	0	0
<b>Stav k 31.12.2024</b>	<b>0</b>	<b>0</b>	<b>0</b>	<b>0</b>	<b>0</b>	<b>0</b>	<b>0</b>	<b>0</b>
Zostatková hodnota								
<b>Stav k 1.1.2024</b>	<b>0</b>	<b>1 171 146</b>	<b>212 043</b>	<b>12 039 071</b>	<b>0</b>	<b>222 378</b>	<b>0</b>	<b>13 644 638</b>
<b>Stav k 31.12.2024</b>	<b>0</b>	<b>1 628 329</b>	<b>176 326</b>	<b>10 319 202</b>	<b>0</b>	<b>13 151</b>	<b>0</b>	<b>12 137 008</b>

V priebehu účtovného obdobia Spoločnosť obstarala a zaradila DWH - Power BI - reportingový nástroj v hodnote 463 753 EUR a HR Bugeting APP SAPSF v hodnote 11 113 EUR. Zároveň v priebehu účtovného obdobia zhodnotila Klientskú zónu a rezervačný systém pre darcov krvi v hodnote 146 367 EUR.

Informácie za predchádzajúce účtovné obdobie sú uvedené v nasledujúcej tabuľke:

Dlhodobý nehmotný majetok	Aktivované náklady na vývoj	Softvér	Oceniiteľné práva	Goodwill	Ostatný DNM	Obstarávaný DNM	Poskytnuté preddavky na DNM	Spolu
Prvotné ocenenie								
<b>Stav k 1.1.2023</b>	<b>0</b>	<b>16 794</b>	<b>239 008</b>	<b>20 186 494</b>	<b>0</b>	<b>645 708</b>	<b>0</b>	<b>21 088 004</b>
Prírastky	0	0	0	0	0	829 385	0	829 385
Úbytky	0	0	0	0	0	0	0	0
Presuny	0	1 183 656	69 059	0	0	-1 252 715	0	0
<b>Stav k 31.12.2023</b>	<b>0</b>	<b>1 200 450</b>	<b>308 067</b>	<b>20 186 494</b>	<b>0</b>	<b>222 378</b>	<b>0</b>	<b>21 917 389</b>
Oprávky								
<b>Stav k 1.1.2023</b>	<b>0</b>	<b>6 092</b>	<b>63 084</b>	<b>6 427 554</b>	<b>0</b>	<b>0</b>	<b>0</b>	<b>6 496 730</b>
Prírastky	0	23 212	32 940	1 719 869	0	0	0	1 776 021
Úbytky	0	0	0	0	0	0	0	0
Presuny	0	0	0	0	0	0	0	0
<b>Stav k 31.12.2023</b>	<b>0</b>	<b>29 304</b>	<b>96 024</b>	<b>8 147 423</b>	<b>0</b>	<b>0</b>	<b>0</b>	<b>8 272 751</b>
Opravné položky								
<b>Stav k 1.1.2023</b>	<b>0</b>	<b>0</b>	<b>0</b>	<b>0</b>	<b>0</b>	<b>0</b>	<b>0</b>	<b>0</b>
Prírastky	0	0	0	0	0	0	0	0
Úbytky	0	0	0	0	0	0	0	0
Presuny	0	0	0	0	0	0	0	0
<b>Stav k 31.12.2023</b>	<b>0</b>	<b>0</b>	<b>0</b>	<b>0</b>	<b>0</b>	<b>0</b>	<b>0</b>	<b>0</b>
Zostatková hodnota								
<b>Stav k 1.1.2023</b>	<b>0</b>	<b>10 702</b>	<b>175 924</b>	<b>13 758 940</b>	<b>0</b>	<b>645 708</b>	<b>0</b>	<b>14 591 274</b>
<b>Stav k 31.12.2023</b>	<b>0</b>	<b>1 171 146</b>	<b>212 043</b>	<b>12 039 071</b>	<b>0</b>	<b>222 378</b>	<b>0</b>	<b>13 644 638</b>

Informácie o záložnom práve prípadne obmedzenom práve disponovať s dlhodobým nehmotným majetkom:

Dlhodobý nehmotný majetok	Hodnota k 31.12.2024	Hodnota k 31.12.2023
Dlhodobý nehmotný majetok, na ktorý je zriadené záložné právo	0	0
Dlhodobý nehmotný majetok, pri ktorom má účtovná jednotka obmedzené právo s ním nakladať	0	0

## 2. Dlhodobý hmotný majetok

Prehľad pohybu dlhodobého hmotného majetku za bežné účtovné obdobie je uvedený nižšie:

Dlhodobý hmotný majetok	Pozemky	Stavby	Samostatné hnutelné veci a súbory hnutelných vecí	Pestovateľské celky trvalých porastov	Základné stádo a ťažné zvieratá	Ostatný DHM	Obstarávaný DHM	Poskytnuté preddavky na DHM	Spolu
Prvotné ocenenie									
<b>Stav k 1.1.2024</b>	<b>235 517</b>	<b>1 913 744</b>	<b>5 972 493</b>	<b>0</b>	<b>0</b>	<b>0</b>	<b>427 297</b>	<b>0</b>	<b>8 549 051</b>
Prírastky	0	0	0	0	0	0	549 941	0	549 941
Úbytky	0	0	328 870	0	0	0	0	0	328 870
Presuny	0	332 350	262 317	0	0	0	-594 667	0	0
<b>Stav k 31.12.2024</b>	<b>235 517</b>	<b>2 246 094</b>	<b>5 905 940</b>	<b>0</b>	<b>0</b>	<b>0</b>	<b>382 571</b>	<b>0</b>	<b>8 770 122</b>
Oprávky									
<b>Stav k 1.1.2024</b>	<b>0</b>	<b>508 826</b>	<b>3 334 353</b>	<b>0</b>	<b>0</b>	<b>0</b>	<b>0</b>	<b>0</b>	<b>3 843 179</b>
Prírastky	0	125 239	546 899	0	0	0	0	0	672 138
Úbytky	0	0	328 870	0	0	0	0	0	328 870
Presuny	0	0	0	0	0	0	0	0	0
<b>Stav k 31.12.2024</b>	<b>0</b>	<b>634 065</b>	<b>3 552 382</b>	<b>0</b>	<b>0</b>	<b>0</b>	<b>0</b>	<b>0</b>	<b>4 186 447</b>
Opravné položky									
<b>Stav k 1.1.2024</b>	<b>0</b>	<b>0</b>	<b>0</b>	<b>0</b>	<b>0</b>	<b>0</b>	<b>0</b>	<b>0</b>	<b>0</b>
Prírastky	0	0	0	0	0	0	0	0	0
Úbytky	0	0	0	0	0	0	0	0	0
Presuny	0	0	0	0	0	0	0	0	0
<b>Stav k 31.12.2024</b>	<b>0</b>	<b>0</b>	<b>0</b>	<b>0</b>	<b>0</b>	<b>0</b>	<b>0</b>	<b>0</b>	<b>0</b>
Zostatková hodnota									
<b>Stav k 1.1.2024</b>	<b>235 517</b>	<b>1 404 918</b>	<b>2 638 140</b>	<b>0</b>	<b>0</b>	<b>0</b>	<b>427 297</b>	<b>0</b>	<b>4 705 872</b>
<b>Stav k 31.12.2024</b>	<b>235 517</b>	<b>1 612 029</b>	<b>2 353 558</b>	<b>0</b>	<b>0</b>	<b>0</b>	<b>382 571</b>	<b>0</b>	<b>4 583 675</b>

V priebehu účtovného obdobia Spoločnosť technicky zhodnotila budovy a stavby v hodnote 332 350 EUR. Spoločnosť taktiež zaradila zdravotnícke prístroje a zariadenia v hodnote 135 568 EUR, nezdravotnícku techniku v hodnote 91 141 a ostatný majetok v hodnote 34 264 EUR.

Informácie za predchádzajúce účtovné obdobie sú uvedené v nasledujúcej tabuľke:

Dlhodobý hmotný majetok	Pozemky	Stavby	Samostatné hnutelné veci a súbory hnutelných vecí	Pestovateľské celky trvalých porastov	Základné stádo a ťažné zvieratá	Ostatný DHM	Obstarávaný DHM	Poskytnuté preddavky na DHM	Spolu
Prvotné ocenenie									
<b>Stav k 1.1.2023</b>	<b>235 517</b>	<b>1 901 594</b>	<b>6 005 141</b>	<b>0</b>	<b>0</b>	<b>0</b>	<b>113 104</b>	<b>0</b>	<b>8 255 356</b>
Prírastky	0	0	0	0	0	0	361 663	0	361 663
Úbytky	0	0	59 446	0	0	0	8 522	0	67 968
Presuny	0	12 150	26 798	0	0	0	-38 948	0	0
<b>Stav k 31.12.2023</b>	<b>235 517</b>	<b>1 913 744</b>	<b>5 972 493</b>	<b>0</b>	<b>0</b>	<b>0</b>	<b>427 297</b>	<b>0</b>	<b>8 549 051</b>
Oprávky									
<b>Stav k 1.1.2023</b>	<b>0</b>	<b>401 403</b>	<b>2 869 710</b>	<b>0</b>	<b>0</b>	<b>0</b>	<b>0</b>	<b>0</b>	<b>3 271 113</b>
Prírastky	0	107 423	524 089	0	0	0	0	0	631 512
Úbytky	0	0	59 446	0	0	0	0	0	59 446
Presuny	0	0	0	0	0	0	0	0	0
<b>Stav k 31.12.2023</b>	<b>0</b>	<b>508 826</b>	<b>3 334 353</b>	<b>0</b>	<b>0</b>	<b>0</b>	<b>0</b>	<b>0</b>	<b>3 843 179</b>
Opravné položky									
<b>Stav k 1.1.2023</b>	<b>0</b>	<b>0</b>	<b>0</b>	<b>0</b>	<b>0</b>	<b>0</b>	<b>0</b>	<b>0</b>	<b>0</b>
Prírastky	0	0	0	0	0	0	0	0	0
Úbytky	0	0	0	0	0	0	0	0	0
Presuny	0	0	0	0	0	0	0	0	0
<b>Stav k 31.12.2023</b>	<b>0</b>	<b>0</b>	<b>0</b>	<b>0</b>	<b>0</b>	<b>0</b>	<b>0</b>	<b>0</b>	<b>0</b>
Zostatková hodnota									
<b>Stav k 1.1.2023</b>	<b>235 517</b>	<b>1 500 191</b>	<b>3 135 431</b>	<b>0</b>	<b>0</b>	<b>0</b>	<b>113 104</b>	<b>0</b>	<b>4 984 243</b>
<b>Stav k 31.12.2023</b>	<b>235 517</b>	<b>1 404 918</b>	<b>2 638 140</b>	<b>0</b>	<b>0</b>	<b>0</b>	<b>427 297</b>	<b>0</b>	<b>4 705 872</b>

Informácie o záložnom práve prípadne obmedzenom práve disponovať s dlhodobým hmotným majetkom:

<b>Dlhodobý hmotný majetok</b>	<b>Hodnota k 31.12.2024</b>	<b>Hodnota k 31.12.2023</b>
Dlhodobý hmotný majetok, na ktorý je zriadené záložné právo	0	0
Dlhodobý hmotný majetok, pri ktorom má účtovná jednotka obmedzené právo s ním nakladať	0	0

Iné informácie o dlhodobom hmotnom majetku

Spoločnosť má poistený majetok na poistné riziká: komplexný živel, odcudzenie a vandalizmus, lom stroja. Zmluva je uzatvorená s Allianz – Slovenská poisťovňa. Spoločnosť má okrem toho poistené automobily formou povinného zmluvného poistenia a havarijného poistenia v spoločnosti KOOPERATIVA poisťovňa, a. s. Poistné náklady v roku 2024 boli vo výške 31 207 EUR (2023: 32 016 EUR).

### 3. Dlhodobý finančný majetok

Prehľad pohybu dlhodobého finančného majetku za bežné účtovné obdobie je uvedený nižšie:

Dlhodobý finančný majetok	Podielové CP a podiely v prepojených ÚJ	Podielové CP a podiely s podielovou účasťou okrem prepojených ÚJ	Ostatné realizovateľné cenné papiere	Pôžičky prepojeným ÚJ	Pôžičky v rámci podielovej účasti okrem prepojených ÚJ	Ostatné pôžičky	Dlhové CP a Ostatný DFM	Pôžičky a ostatný DFM s dobou splatnosti najviac jeden rok	Účty v bankách s dobou viazanosti dlhšou ako jeden rok	Obstarávaný DFM	Poskytnuté preddavky na DFM	Spolu
Prvotné ocenenie												
<b>Stav k 1.1.2024</b>	<b>63 994 174</b>	<b>831 723</b>	<b>0</b>	<b>16 405 465</b>	<b>0</b>	<b>0</b>	<b>116 179</b>	<b>0</b>	<b>0</b>	<b>0</b>	<b>0</b>	<b>81 347 541</b>
Prírastky	0	0	0	1 814 275	0	0	0	0	0	0	0	1 814 275
Úbytky	0	0	0	1 985 914	0	0	0	0	0	0	0	1 985 914
Presuny	0	0	0	0	0	0	0	0	0	0	0	0
<b>Stav k 31.12.2024</b>	<b>63 994 174</b>	<b>831 723</b>	<b>0</b>	<b>16 233 826</b>	<b>0</b>	<b>0</b>	<b>116 179</b>	<b>0</b>	<b>0</b>	<b>0</b>	<b>0</b>	<b>81 175 902</b>
Opravné položky												
<b>Stav k 1.1.2024</b>	<b>200 571</b>	<b>0</b>	<b>0</b>	<b>1 068 575</b>	<b>0</b>	<b>0</b>	<b>116 179</b>	<b>0</b>	<b>0</b>	<b>0</b>	<b>0</b>	<b>1 385 325</b>
Prírastky	0	0	0	0	0	0	0	0	0	0	0	0
Úbytky	0	0	0	0	0	0	0	0	0	0	0	0
Presuny	0	0	0	0	0	0	0	0	0	0	0	0
<b>Stav k 31.12.2024</b>	<b>200 571</b>	<b>0</b>	<b>0</b>	<b>1 068 575</b>	<b>0</b>	<b>0</b>	<b>116 179</b>	<b>0</b>	<b>0</b>	<b>0</b>	<b>0</b>	<b>1 385 325</b>
Účtovná hodnota												
<b>Stav k 1.1.2024</b>	<b>63 793 603</b>	<b>831 723</b>	<b>0</b>	<b>15 336 890</b>	<b>0</b>	<b>0</b>	<b>0</b>	<b>0</b>	<b>0</b>	<b>0</b>	<b>0</b>	<b>79 962 216</b>
<b>Stav k 31.12.2024</b>	<b>63 793 603</b>	<b>831 723</b>	<b>0</b>	<b>15 165 251</b>	<b>0</b>	<b>0</b>	<b>0</b>	<b>0</b>	<b>0</b>	<b>0</b>	<b>0</b>	<b>79 790 577</b>

Prírastky v položke „Pôžičky prepojeným ÚJ“ predstavujú navýšenie zostatkov poskytnutých pôžičiek o nezplatené úroky a taktiež novú pôžičku pre dcerskú spoločnosť NsP Spišská Nová Ves, a.s. s istinou v sume 998 500 EUR.

Úbytky v položke „Pôžičky prepojeným ÚJ“ predstavujú splatenie časti istiny pôžičky a nezaplatených úrokov z pôžičky od dcerskej spoločnosti Nemocnica novej generácie Michalovce, a.s.

Informácie za predchádzajúce účtovné obdobie sú uvedené v nasledujúcej tabuľke:

Dlhodobý finančný majetok	Podielové CP a podieľy v prepojených ÚJ	Podielové CP a podieľy s podielovou účasťou okrem prepojených ÚJ	Ostatné realizovateľné cenné papiere	Pôžičky prepojeným ÚJ	Pôžičky v rámci podielovej účasti okrem prepojených ÚJ	Ostatné pôžičky	Dlhové CP a Ostatný DFM	Pôžičky a ostatný DFM s dobou splatnosti najviac jeden rok	Účty v bankách s dobou viazanosti dlhšou ako jeden rok	Obstarávaný DFM	Poskytnuté preddavky na DFM	Spolu
Prvotné ocenenie												
<b>Stav k 1.1.2023</b>	<b>66 380 976</b>	<b>831 723</b>	<b>0</b>	<b>16 993 274</b>	<b>0</b>	<b>0</b>	<b>116 179</b>	<b>0</b>	<b>0</b>	<b>0</b>	<b>0</b>	<b>84 322 152</b>
Prírastky	6 673 000	0	0	2 658 680	0	0	0	0	0	0	0	9 331 680
Úbytky	9 059 802	0	0	3 246 489	0	0	0	0	0	0	0	12 306 291
Presuny	0	0	0	0	0	0	0	0	0	0	0	0
<b>Stav k 31.12.2023</b>	<b>63 994 174</b>	<b>831 723</b>	<b>0</b>	<b>16 405 465</b>	<b>0</b>	<b>0</b>	<b>116 179</b>	<b>0</b>	<b>0</b>	<b>0</b>	<b>0</b>	<b>81 347 541</b>
Opravné položky												
<b>Stav k 1.1.2023</b>	<b>200 571</b>	<b>0</b>	<b>0</b>	<b>1 068 575</b>	<b>0</b>	<b>0</b>	<b>116 179</b>	<b>0</b>	<b>0</b>	<b>0</b>	<b>0</b>	<b>1 385 325</b>
Prírastky	0	0	0	0	0	0	0	0	0	0	0	0
Úbytky	0	0	0	0	0	0	0	0	0	0	0	0
Presuny	0	0	0	0	0	0	0	0	0	0	0	0
<b>Stav k 31.12.2023</b>	<b>200 571</b>	<b>0</b>	<b>0</b>	<b>1 068 575</b>	<b>0</b>	<b>0</b>	<b>116 179</b>	<b>0</b>	<b>0</b>	<b>0</b>	<b>0</b>	<b>1 385 325</b>
Účtovná hodnota												
<b>Stav k 1.1.2023</b>	<b>66 180 405</b>	<b>831 723</b>	<b>0</b>	<b>15 924 699</b>	<b>0</b>	<b>0</b>	<b>0</b>	<b>0</b>	<b>0</b>	<b>0</b>	<b>0</b>	<b>82 936 827</b>
<b>Stav k 31.12.2023</b>	<b>63 793 603</b>	<b>831 723</b>	<b>0</b>	<b>15 336 890</b>	<b>0</b>	<b>0</b>	<b>0</b>	<b>0</b>	<b>0</b>	<b>0</b>	<b>0</b>	<b>79 962 216</b>

Prírastok v položke „Podielové CP a podieľy v prepojených ÚJ“ predstavuje vytvorenie ostatných kapitálových fondov dcérskej spoločnosti Nemocnica Žiar nad Hronom a Banská Štiavnica s.r.o. v sume 6 673 000 EUR.

Prírastky v položke „Pôžičky prepojeným ÚJ“ predstavujú navýšenie istiny pôžičky pre dcérsku spoločnosť Nemocnica novej generácie Michalovce, a.s. v sume 2 143 570 EUR a navýšenie zostatkov poskytnutých pôžičiek o nezplatené úroky.

Úbytky v položke „Podielové CP a podieľy v prepojených ÚJ“ predstavujú vyradenie obchodného podielu v spoločnosti Nemocnica AGEL Žiar nad Hronom a Banská Štiavnica s.r.o. v hodnote 6 678 000 EUR a akcií v hodnote 2 381 802 EUR z dôvodu ich prevodu mimo Skupinu.

Úbytky v položke „Pôžičky prepojeným ÚJ“ predstavujú splatenie časti istiny pôžičky a nezplatených úrokov z pôžičky od dcérskej spoločnosti Nemocnica novej generácie Michalovce, a.s.

Informácie o záložnom práve prípadne obmedzenom práve disponovať s dlhodobým finančným majetkom:

<b>Dlhodobý finančný majetok</b>	<b>Hodnota k 31.12.2024</b>	<b>Hodnota k 31.12.2023</b>
Dlhodobý finančný majetok, na ktorý je zriadené záložné právo	0	0
Dlhodobý finančný majetok, pri ktorom má účtovná jednotka obmedzené právo s ním nakladať	0	0

Rozhodujúci vplyv, spoločný rozhodujúci vplyv a podstatný vplyv

Spoločnosť má určitý dlhodobý finančný majetok umiestnený v iných účtovných jednotkách, kde prostredníctvom tohto umiestnenia Spoločnosť vykonáva rozhodujúci vplyv, spoločný rozhodujúci vplyv alebo podstatný vplyv.

Výška vlastného imania k 31. decembru 2024, výsledok hospodárenia za bežné účtovné obdobie a iné informácie o týchto účtovných jednotkách sú uvedené v nasledujúcej tabuľke:

Obchodné meno a sídlo	Podiel na ZI v %	Podiel na iných zložkách vlastného imania v %	Výška vlastného imania	Výsledok hospodárenia	Výška príspevkov do kapitálových fondov z príspevkov	Účtovná hodnota DF M
<b>Rozhodujúci vplyv</b>						
Miranda, s.r.o.	100%	100%	266 906	65 710	0	6 639
medisimo s.r.o.	100%	100%	-3 868	-754	0	4 729 480
Nemocnica Topoľčany, a. s.	100%	100%	1 593 351	780 364	0	29 992
Mobiliare, a.s.	100%	100%	1 968 824	380 491	0	27 500
Nemocnica A. Leňa Humenné, a.s.	100%	100%	4 499 249	687 921	0	27 500
Nemocnica arm. generála L. Svobodu Svidník, a.s.	100%	100%	2 552 898	484 993	0	27 500
Nemocnica na okraji mesta, n.o.	100%	100%	-1 757 289	1 353 023	0	0
Nemocnica novej generácie Michalovce, a.s.	80%	80%	1 744 943	33 306	0	88 000
Nemocnica s poliklinikou Dunajská Streda, a.s.	100%	100%	12 048 493	774 318	0	7 493 002
Nemocnica s poliklinikou Partizánske, a.s.	100%	100%	-56 882	-5 064	0	27 500
Nemocnica s poliklinikou Spišská Nová Ves, a.s.	100%	100%	1 954 114	796 117	0	2 975 250
Nemocnica s poliklinikou sv. Barbory Rožňava, a.s.	100%	100%	3 765 014	693 120	0	3 063 515
Nemocnica s poliklinikou Sv. Lukáša Galanta, a.s.	100%	100%	8 783 757	919 440	0	741 702
Nemocnica s poliklinikou Štefana Kukuru Michalovce, a.s.	100%	100%	2 898 381	1 371 872	0	6 059 003
Nemocnica s poliklinikou Trebišov, a.s.	100%	100%	2 314 771	908 011	0	2 975 250
Nemocnica s poliklinikou Trebišov, n.o.	100%	100%	-118 025	-2 891	0	0
ON-GYA, s.r.o.	100%	100%	-163 179	-7 785	0	0
Prešovské zdravotníctvo, a.s.	66%	66%	27 437 705	144 582	0	70 110
Svet zdravia Akadémia, n.o.*	66%	66%	-4 883 797	-31 742	0	0
Stropkovská sociálna, a.s.	80%	80%	336 697	-308	0	20 900
Penta Hospitals DZS, a. s.	100%	100%	216 922	105 464	0	311 652
Vranovská nemocnica, a.s.	100%	100%	4 512 596	717 679	0	27 500
PAVLOV amb., s.r.o.	100%	100%	-34 288	-2 152	0	62 211
ProCare a.s.	100%	100%	37 376 331	2 949 231	0	35 000 000
Cinre Czech, s.r.o.	100%	100%	2 647***	-4***	0	13 830

1. Svidnícka, s.r.o.	100%	100%	3 816	-438	0	4 283
2. Svidnícka medicínska, s.r.o.	100%	100%	3 817	-438	0	4 284
Vranovská nemocnica, n.o.	80%	80%	-181 022	-3 893	0	0
Centrum zdravotníckeho rozvoja, n.o.	100%	100%	-10 399	-11 126	0	7 000
<b>Spoločný rozhodujúci vplyv</b>						
Diagnosticum s.r.o. Humenné	50%	50%	1 008 543	12 559	0	660 000
<b>Podstatný vplyv</b>						
Virtual Medicine, s.r.o.*	24,9%	24,9%	520 599	193 520	0	171 723
<b>Spolu</b>						<b>64 625 326</b>

\*Výsledok hospodárenia je vyčíslený ako priebežný výsledok hospodárenia za rok 2024.

\*\*\*Hodnoty uvedené v tisícoch CZK.

Informácie za predchádzajúce účtovné obdobie sú uvedené v nasledujúcej tabuľke:

Obchodné meno a sídlo	Podiel na ZI v %	Podiel na iných zložkách vlastného imania v %	Výška vlastného imania	Výsledok hospodárenia	Výška príspevkov do kapitálových fondov z príspevkov	Účtovná hodnota DF M
<b>Rozhodujúci vplyv</b>						
Miranda, s.r.o.	100%	100%	224 815	23 619	0	6 639
medisimo s.r.o.	100%	100%	-3 114	-324	0	4 729 480
Nemocnica Topoľčany, a. s.	100%	100%	1 346 521	533 534	0	29 992
Mobiliare, a.s.	100%	100%	1 588 333	504 166	0	27 500
Nemocnica A. Leňa Humenné, a.s.	100%	100%	3 811 327	599 315	0	27 500
Nemocnica arm. generála L. Svobodu Svidník, a.s.	100%	100%	2 067 904	397 077	0	27 500
Nemocnica na okraji mesta, n.o.	100%	100%	-3 207 939	728 609	0	0
Nemocnica novej generácie Michalovce, a.s.	80%	80%	1 711 637	221 442	0	88 000
Nemocnica s poliklinikou Dunajská Streda, a.s.	100%	100%	11 274 176	690 006	0	7 493 002
Nemocnica s poliklinikou Partizánske, a.s.	100%	100%	-51 817	-5 270	0	27 500
Nemocnica s poliklinikou Spišská Nová Ves, a.s.	100%	100%	1 853 574	695 577	0	2 975 250
Nemocnica s poliklinikou sv. Barbory Rožňava, a.s.	100%	100%	3 071 894	593 727	0	3 063 515
Nemocnica s poliklinikou Sv. Lukáša Galanta, a.s.	100%	100%	8 592 183	808 740	0	741 702
Nemocnica s poliklinikou Štefana Kukuru Michalovce, a.s.	100%	100%	2 716 813	1 190 304	0	6 059 003
Nemocnica s poliklinikou Trebišov, a.s.	100%	100%	2 160 386	753 626	0	2 975 250
Nemocnica s poliklinikou Trebišov, n.o.	100%	100%	-115 134	-2 717	0	0
ON-GYA, s.r.o.	100%	100%	-155 394	-5 387	0	0

Prešovské zdravotníctvo, a.s.	66%	66%	27 293 123	120 150	0	70 110
Svet zdravia Akadémia, n.o.**	66%	66%	-4 852 055	-21 611	0	0
Stropkovská sociálna, a.s.	80%	80%	337 005	517	0	20 900
Penta Hospitals DZS, a.s.	100%	100%	111 458	78 437	0	311 652
Vranovská nemocnica, a.s.	100%	100%	3 794 917	620 582	0	27 500
PAVLOV amb., s.r.o.	100%	100%	-32 135	-1 374	0	62 211
ProCare a.s.	100%	100%	34 452 100	2 197 700	0	35 000 000
Cinre Czech, s.r.o.	100%	100%	2650***	7***	0	13 830
1. Svidnícka, s.r.o.	100%	100%	3 914	-84	0	4 283
2. Svidnícka medicínska, s.r.o.	100%	100%	3 915	-84	0	4 284
Vranovská nemocnica, n.o.**	80%	80%	-177 129	-2 638	0	0
Centrum zdravotníckeho rozvoja, n.o.**	100%	100%	727	-564	0	7 000
<b>Spoločný rozhodujúci vplyv</b>						
Diagnosticum s.r.o.						
Humenné	50%	50%	995 985	186 061	0	660 000
<b>Podstatný vplyv</b>						
Virtual Medicine, s.r.o.**	24,9%	24,9%	327 080	140 200	0	171 723
<b>Spolu</b>						<b>64 625 326</b>

\*\*Výška vlastného imania a výsledok hospodárenia za dané spoločnosti je upravený oproti hodnotám uvedeným v poznámkach k účtovnej závierke zostavenej k 31. decembru 2023 za Penta Hospitals SK, a. s. nakoľko výsledok hospodárenia za tieto spoločnosti bol v poznámkach k účtovnej závierke zostavenej k 31. decembru 2023 za Penta Hospitals SK, a. s. vyčíslený ako predbežný výsledok hospodárenia za rok 2023.

\*\*\*Hodnoty uvedené v tisícoch CZK.

Dlhodobý finančný majetok podlieha testu znehodnotenia, ak existuje indikátor potenciálneho zníženia hodnoty.

Predstavenstvo spoločnosti pripravilo analýzu realizovateľnej hodnoty finančných investícií spoločnosti k 31. decembru 2024 na základe aktuálnych finančných výsledkov (EBITDA) jednotlivých finančných investícií.

Na základe výsledkov analýzy realizovateľná hodnota je vyššia ako jeho účtovná hodnota a z tohto dôvodu nebolo potrebné účtovať k 31. decembru 2024 o dodatočnej opravnej položke k dlhodobému majetku.

Vzhľadom na skutočnosť, že odhad realizovateľnej hodnoty predstavuje významný odhad vedenia spoločnosti a zahŕňa v sebe významnú mieru neistoty, skutočná realizovateľná hodnota majetku spoločnosti sa môže v dôsledku zmenených predpokladov v budúcnosti od odhadovanej hodnoty výrazne líšiť.

#### 4. Zásoby

Vývoj opravnej položky k zásobám v priebehu bežného účtovného obdobia je uvedený v nasledujúcej tabuľke:

Zásoby	Stav k 1.1.2024	Tvorba OP	Zúčtovanie OP z dôvodu zániku opodstatnenosti	Zúčtovanie OP z dôvodu vyradenia majetku z účtovníctva	Stav k 31.12.2024
Materiál	29 554	0	16 598	1 205	11 751
Nedokončená výroba a polotovary vlastnej výroby	0	0	0	0	0
Výrobky	0	0	0	0	0
Zvieratá	0	0	0	0	0
Tovar	0	0	0	0	0
Nehnutelnosť na predaj	0	0	0	0	0
Poskytnuté preddavky na zásoby	0	0	0	0	0
<b>Zásoby spolu</b>	<b>29 554</b>	<b>0</b>	<b>16 598</b>	<b>1 205</b>	<b>11 751</b>

Informácie za predchádzajúce účtovné obdobie sú uvedené v nasledujúcej tabuľke:

Zásoby	Stav k 1.1.2023	Tvorba OP	Zúčtovanie OP z dôvodu zániku opodstatnenosti	Zúčtovanie OP z dôvodu vyradenia majetku z účtovníctva	Stav k 31.12.2023
Materiál	163 745	1 204	67 942	67 453	29 554
Nedokončená výroba a polotovary vlastnej výroby	0	0	0	0	0
Výrobky	0	0	0	0	0
Zvieratá	0	0	0	0	0
Tovar	0	0	0	0	0
Nehnutelnosť na predaj	0	0	0	0	0
Poskytnuté preddavky na zásoby	0	0	0	0	0
<b>Zásoby spolu</b>	<b>163 745</b>	<b>1 204</b>	<b>67 942</b>	<b>67 453</b>	<b>29 554</b>

Opravná položka k 31. decembru 2024 a k 31. decembru 2023 bola vytvorená k zásobám plazmy z dôvodu nižšej realizačnej ceny než je ocenenie zásob na sklade a ku liekom, u ktorých Spoločnosť nepredpokladá ich použitie do dátumu expirácie.

Informácie o záložnom práve prípadne obmedzenom práve disponovať so zásobami:

Zásoby	Hodnota k 31.12.2024	Hodnota k 31.12.2023
Zásoby, na ktoré je zriadené záložné právo	0	0
Zásoby, pri ktorých má účtovná jednotka obmedzené právo s nimi nakladať	0	0

## 5. Zákazková výroba a zákazková výstavba nehnuteľnosti určenej na predaj

Všeobecné informácie o zákazkovej výrobe sú uvedené nižšie.

<b>Názov položky</b>	<b>2024</b>	<b>2023</b>	<b>Sumár k 31.12.2024</b>	<b>Sumár k 31.12.2023</b>
Vyfakturované nároky za vykonanú prácu na zákazkovej výrobe	531 526	35 965 431	162 979 235	162 447 709
Úprava nárokov podľa stupňa dokončenia alebo metódou nulového zisku	0	29 028	1 397 575	1 397 575
Hodnota zmluvných výnosov	531 526	35 994 459	164 376 810	163 845 284
Náklady na zákazkovú výrobu	531 526	35 975 777	164 303 050	163 771 524
Hrubý zisk / hrubá strata	0	18 682	73 760	73 760

Informácie o zákazkovej výrobe, ktorá k 31. decembru 2024 nebola ukončená sú uvedené v nasledujúcej tabuľke:

<b>Hodnota položky</b>	<b>Sumár k 31.12.2024</b>	<b>Sumár k 31.12.2023</b>
Celková suma vynaložených nákladov	531 526	35 975 777
Celková suma vykázaných ziskov	0	18 682
Celková suma vykázaných strát	0	0
Spolu	<b>531 526</b>	<b>35 994 459</b>

<b>Hodnota položky</b>	<b>Stav k 31.12.2024</b>	<b>Stav k 31.12.2023</b>
Suma prijatých preddavkov	0	0
Suma zadržanej platby	1 616 268	1 799 068

## 6. Pohľadávky

Vývoj opravnej položky v priebehu bežného účtovného obdobia je zobrazený v nasledujúcej tabuľke:

Pohľadávky	Stav k 1.1.2024	Tvorba OP	Zúčtovanie OP z dôvodu zániku opodstatnenosti	Zúčtovanie OP z dôvodu vyradenia majetku z účtovníctva	Stav k 31.12.2024
<b>Dlhodobé pohľadávky z obchodného styku, z toho:</b>	<b>0</b>	<b>0</b>	<b>0</b>	<b>0</b>	<b>0</b>
Pohľadávky voči prepojeným účtovným jednotkám	0	0	0	0	0
Pohľadávky v rámci podielovej účasti okrem pohľadávok voči prepojeným účtovným jednotkám	0	0	0	0	0
Ostatné pohľadávky z obchodného styku	0	0	0	0	0
<b>Ostatné dlhodobé pohľadávky, z toho:</b>	<b>0</b>	<b>0</b>	<b>0</b>	<b>0</b>	<b>0</b>
Čistá hodnota zákazky	0	0	0	0	0
Pohľadávky voči prepojeným účtovným jednotkám	0	0	0	0	0
Pohľadávky v rámci podielovej účasti okrem pohľadávok voči prepojeným účtovným jednotkám	0	0	0	0	0
Pohľadávky voči spoločníkom, členom a združeniu	0	0	0	0	0
Pohľadávky z derivátových operácií	0	0	0	0	0
Iné pohľadávky	0	0	0	0	0
Odložená daňová pohľadávka	0	0	0	0	0
<b>Dlhodobé pohľadávky spolu</b>	<b>0</b>	<b>0</b>	<b>0</b>	<b>0</b>	<b>0</b>
<b>Krátkodobé pohľadávky z obchodného styku, z toho:</b>	<b>3 077 459</b>	<b>6 329</b>	<b>4 454</b>	<b>9 947</b>	<b>3 069 387</b>
Pohľadávky voči prepojeným účtovným jednotkám	2 125 637	0	0	0	2 125 637
Pohľadávky v rámci podielovej účasti okrem pohľadávok voči prepojeným účtovným jednotkám	0	0	0	0	0
Ostatné pohľadávky z obchodného styku	951 822	6 329	4 454	9 947	943 750
<b>Ostatné krátkodobé pohľadávky, z toho:</b>	<b>1 732 938</b>	<b>0</b>	<b>0</b>	<b>0</b>	<b>1 732 938</b>
Čistá hodnota zákazky	0	0	0	0	0
Pohľadávky voči prepojeným účtovným jednotkám	1 698 425	0	0	0	1 698 425
Pohľadávky v rámci podielovej účasti okrem pohľadávok voči prepojeným účtovným jednotkám	0	0	0	0	0
Pohľadávky voči spoločníkom, členom a združeniu	0	0	0	0	0
Sociálne poistenie	0	0	0	0	0
Daňové pohľadávky a dotácie	0	0	0	0	0
Pohľadávky z derivátových operácií	0	0	0	0	0
Iné pohľadávky	34 513	0	0	0	34 513
<b>Krátkodobé pohľadávky spolu</b>	<b>4 810 397</b>	<b>6 329</b>	<b>4 454</b>	<b>9 947</b>	<b>4 802 325</b>

Informácie za predchádzajúce účtovné obdobie sú uvedené v nasledujúcej tabuľke:

Pohľadávky	Stav k 1.1.2023	Tvorba OP	Zúčtovanie OP z dôvodu zániku opodstatnenosti	Zúčtovanie OP z dôvodu vyradenia majetku z účtovníctva	Stav k 31.12.2023
<b>Dlhodobé pohľadávky z obchodného styku, z toho:</b>	<b>0</b>	<b>0</b>	<b>0</b>	<b>0</b>	<b>0</b>
Pohľadávky voči prepojeným účtovným jednotkám	0	0	0	0	0
Pohľadávky v rámci podielovej účasti okrem pohľadávok voči prepojeným účtovným jednotkám	0	0	0	0	0
Ostatné pohľadávky z obchodného styku	0	0	0	0	0
<b>Ostatné dlhodobé pohľadávky, z toho:</b>	<b>0</b>	<b>0</b>	<b>0</b>	<b>0</b>	<b>0</b>
Čistá hodnota zákazky	0	0	0	0	0
Pohľadávky voči prepojeným účtovným jednotkám	0	0	0	0	0
Pohľadávky v rámci podielovej účasti okrem pohľadávok voči prepojeným účtovným jednotkám	0	0	0	0	0
Pohľadávky voči spoločníkom, členom a združeniu	0	0	0	0	0
Pohľadávky z derivátových operácií	0	0	0	0	0
Iné pohľadávky	0	0	0	0	0
Odložená daňová pohľadávka	0	0	0	0	0
<b>Dlhodobé pohľadávky spolu</b>	<b>0</b>	<b>0</b>	<b>0</b>	<b>0</b>	<b>0</b>
<b>Krátkodobé pohľadávky z obchodného styku, z toho:</b>	<b>2 142 398</b>	<b>970 853</b>	<b>32 194</b>	<b>3 598</b>	<b>3 077 459</b>
Pohľadávky voči prepojeným účtovným jednotkám	2 125 637	0	0	0	2 125 637
Pohľadávky v rámci podielovej účasti okrem pohľadávok voči prepojeným účtovným jednotkám	0	0	0	0	0
Ostatné pohľadávky z obchodného styku	16 761	970 853	32 194	3 598	951 822
<b>Ostatné krátkodobé pohľadávky, z toho:</b>	<b>1 700 744</b>	<b>34 513</b>	<b>2 319</b>	<b>0</b>	<b>1 732 938</b>
Čistá hodnota zákazky	0	0	0	0	0
Pohľadávky voči prepojeným účtovným jednotkám	1 698 425	0	0	0	1 698 425
Pohľadávky v rámci podielovej účasti okrem pohľadávok voči prepojeným účtovným jednotkám	0	0	0	0	0
Pohľadávky voči spoločníkom, členom a združeniu	0	0	0	0	0
Sociálne poistenie	0	0	0	0	0
Daňové pohľadávky a dotácie	0	0	0	0	0
Pohľadávky z derivátových operácií	0	0	0	0	0
Iné pohľadávky	2 319	34 513	2 319	0	34 513
<b>Krátkodobé pohľadávky spolu</b>	<b>3 843 142</b>	<b>1 005 366</b>	<b>34 513</b>	<b>3 598</b>	<b>4 810 397</b>

Dlhodobé pohľadávky Spoločnosti sú v lehote splatnosti. Veková štruktúra krátkodobých pohľadávok Spoločnosti k 31. decembru 2024 je uvedená v nasledujúcej tabuľke:

Názov položky	V lehote splatnosti	Po lehote splatnosti	Pohľadávky spolu
<b>Krátkodobé pohľadávky z obchodného styku, z toho:</b>	<b>12 801 526</b>	<b>4 078 527</b>	<b>16 880 053</b>
Pohľadávky voči prepojeným účtovným jednotkám	9 980 304	2 766 396	12 746 700
Pohľadávky v rámci podielovej účasti okrem pohľadávok voči prepojeným účtovným jednotkám	0	0	0
Ostatné pohľadávky z obchodného styku	2 821 222	1 312 131	4 133 353
<b>Ostatné krátkodobé pohľadávky, z toho:</b>	<b>37 217 711</b>	<b>0</b>	<b>37 217 711</b>
Čistá hodnota zákazky	0	0	0
Pohľadávky voči prepojeným účtovným jednotkám	31 463 127	0	31 463 127
Pohľadávky v rámci podielovej účasti okrem pohľadávok voči prepojeným účtovným jednotkám	0	0	0
Pohľadávky voči spoločníkom, členom a združeniu	0	0	0
Sociálne poistenie	0	0	0
Daňové pohľadávky a dotácie	17 304	0	17 304
Pohľadávky z derivátových operácií	0	0	0
Iné pohľadávky	5 737 280	0	5 737 280
<b>Krátkodobé pohľadávky spolu</b>	<b>50 019 237</b>	<b>4 078 527</b>	<b>54 097 764</b>

Informácie za predchádzajúce účtovné obdobie sú uvedené v nasledujúcej tabuľke:

Názov položky	V lehote splatnosti	Po lehote splatnosti	Pohľadávky spolu
<b>Krátkodobé pohľadávky z obchodného styku, z toho:</b>	<b>5 227 695</b>	<b>3 744 016</b>	<b>8 971 711</b>
Pohľadávky voči prepojeným účtovným jednotkám	1 314 091	2 754 079	4 068 170
Pohľadávky v rámci podielovej účasti okrem pohľadávok voči prepojeným účtovným jednotkám	0	0	0
Ostatné pohľadávky z obchodného styku	3 913 604	989 937	4 903 541
<b>Ostatné krátkodobé pohľadávky, z toho:</b>	<b>51 095 369</b>	<b>0</b>	<b>51 095 369</b>
Čistá hodnota zákazky	29 028	0	29 028
Pohľadávky voči prepojeným účtovným jednotkám	47 120 488	0	47 120 488
Pohľadávky v rámci podielovej účasti okrem pohľadávok voči prepojeným účtovným jednotkám	0	0	0
Pohľadávky voči spoločníkom, členom a združeniu	0	0	0
Sociálne poistenie	0	0	0
Daňové pohľadávky a dotácie	172 330	0	172 330
Pohľadávky z derivátových operácií	0	0	0
Iné pohľadávky	3 773 523	0	3 773 523
<b>Krátkodobé pohľadávky spolu</b>	<b>56 323 064</b>	<b>3 744 016</b>	<b>60 067 080</b>

Informácie o záložnom práve prípadne obmedzenom práve disponovať s pohľadávkami a informácie o pohľadávkach krytých záložným právom sú uvedené v nasledujúcej tabuľke:

Pohľadávky	Stav k 31.12.2024	Stav k 31.12.2023
Pohľadávky kryté záložným právom alebo inou formou zabezpečenia	0	0
Hodnota pohľadávok, na ktoré sa zriadilo záložné právo	16 880 053	8 971 711
Hodnota pohľadávok, pri ktorých je obmedzené právo s nimi nakladať	0	0

Záložné právo v roku 2023 a 2024 súvisí s čerpaním terminovaného úveru a revolvingového úveru spoločnosťou Penta Hospitals International a.s. od konzorcia bánk a posunutiu časti načerpaných prostriedkov do spoločnosti Penta Hospitals SK, a. s. Spoločnosť má z titulu poskytnutia tohto termínovaného úveru a revolvingového úveru zriadené záložné právo voči konzorciu bánk na pohľadávky z obchodného styku, vrátane pohľadávok voči zdravotným poisťovňam.

## 7. Poskytnuté pôžičky

Prehľad poskytnutých pôžičiek je uvedený v nasledujúcej tabuľke:

Názov položky	Mena	Úrok p. a. v %	Dátum splatnosti	Suma istiny v príslušnej mene		Suma istiny v mene EUR	
				k 31.12.2024	k 31.12.2023	k 31.12.2024	k 31.12.2023
<b>Dlhodobé pôžičky, z toho:</b>						<b>15 898 500</b>	<b>15 700 000</b>
Nemocnica novej generácie Michalovce, a.s.	EUR	5,25%	31.8.2026	14 050 000	14 850 000	14 050 000	14 850 000
Nemocnica na okraji mesta, n.o.	EUR	5,25%	31.12.2030	850 000	850 000	850 000	850 000
NsP Spišská Nová Ves, a.s.	EUR	5,25%	31.12.2029	998 500	0	998 500	0
<b>Krátkodobé pôžičky, z toho:</b>						<b>31 250 630</b>	<b>46 726 590</b>
Penta Hospital International, a.s.	EUR	5,43%	31.12.2024	0	4 111 400	0	4 111 400
ON-GYA, s.r.o.	EUR	5,25%	31.12.2025	135 000	135 000	135 000	135 000
Penta Hospitals DZS, a. s.	EUR	5,25%	31.12.2025	450 000	450 000	450 000	450 000
Vranovská nemocnica, n.o.	EUR	5,25%	31.12.2025	62 000	54 000	62 000	54 000
Pavlov amb.,s.r.o.	EUR	5,25%	31.12.2025	28 000	28 000	28 000	28 000
SZ Akademia, n.o.	EUR	5,25%	31.12.2025	390 000	390 000	390 000	390 000
Centrum zdravotníckeho rozvoja n.o.	EUR	5,25%	31.12.2025	10 000	0	10 000	0
Cash pooling - Nemocnica s poliklinikou Trebišov, a.s.	EUR	1M EURIBOR + 1,95% p.a.	viď pozn. nižšie	0	1 539 166	0	1 539 166
Cash pooling - Nemocnica s poliklinikou sv. Barbory Rožňava, a.s.	EUR	1M EURIBOR + 1,95% p.a.	viď pozn. nižšie	0	382 417	0	382 417
Cash pooling - NsP Spišská Nová Ves, a.s.	EUR	1M EURIBOR + 1,95% p.a.	viď pozn. nižšie	0	2 393 691	0	2 393 691
Cash pooling - Nemocnica na okraji mesta, n.o.	EUR	ESTER + 1,8 %	viď pozn. nižšie	1 630 106	4 458 670	1 630 106	4 458 670
Cash pooling - Mobiliare, a.s.	EUR	ESTER + 1,8 %	viď pozn. nižšie	7 957 452	7 672 038	7 957 452	7 672 038
Cash pooling - Penta Hospitals DZS, a. s.	EUR	1M EURIBOR + 1,95% p.a.	viď pozn. nižšie	0	495 036	0	495 036
Cash pooling - NsP sv. Lukáša Galanta, a.s.	EUR	1M EURIBOR + 1,95% p.a.	viď pozn. nižšie	0	2 349 583	0	2 349 583
Cash pooling - Nemocnica Topoľčany, a. s.	EUR	ESTER + 1,8 %	viď pozn. nižšie	2 167 620	4 573 804	2 167 620	4 573 804
Cash pooling - Priemyselné zdravotnícke centrum ProCare, a.s.	EUR	ESTER + 1,8 %	viď pozn. nižšie	1 603 876	835 390	1 603 876	835 390

Cash pooling - PRO SANUS, a.s.	EUR	ESTER + 1,8 %	viď pozn. nižšie	5 718 723	1 481 418	5 718 723	1 481 418
Cash pooling - NsP Partizánske, a.s.	EUR	ESTER + 1,8 %	viď pozn. nižšie	55 541	51 280	55 541	51 280
Cash pooling - Miranda, s.r.o.	EUR	ESTER + 1,8 %	viď pozn. nižšie	1 036 622	1 145 401	1 036 622	1 145 401
Cash pooling - ProCare, a.s.	EUR	1M EURIBOR + 1,95% p.a.	viď pozn. nižšie	0	14 180 296	0	14 180 296
Cash pooling - Poliklinika ProCare Košice s.r.o.	EUR	ESTER + 1,8 %	viď pozn. nižšie	349 645	0	349 645	0
Cash pooling - Euromedix, a.s.	EUR	ESTER + 1,8 %	viď pozn. nižšie	392 595	0	392 595	0
Cash pooling - Penta Hospitals International a. s.	EUR	ESTER + 1,8 %	viď pozn. nižšie	9 263 450	0	9 263 450	0
<b>Spolu</b>						<b>47 149 130</b>	<b>62 426 590</b>

Splatnosť cashpoolingu sa stanovuje individuálne za každú čerpanú tranžu, pričom splatnosť jednotlivých tranží nie je dlhšia ako 3 mesiace.

Dodatkom č. 14 zo dňa 30. septembra 2024 sa od 1. októbra 2024 upravila úroková sadzba aplikovaná na cash-poolingovú pohľadávku z 1M EURIBOR + 1,95 % na ESTER + 1,8 % a na cash-poolingový záväzok z 1M EURIBOR + 1,95 % na ESTER - 0,1 %.

Dlhodobé pôžičky neboli zabezpečené, s výnimkou pôžičky poskytnutej spoločnosti Nemocnica novej generácie, a.s., na ktorú bolo zriadené záložné právo v prospech konzorcia bánk z titulu poskytnutia termínovaného úveru a revolvingového úveru spoločnosti Penta Hospitals International a.s. Suma nezaplatených úrokov k 31. decembru 2024 a k 31. decembru 2023 je vykázaná spolu s istinou na riadku 25 Súvahy.

Krátkodobé pôžičky neboli zabezpečené. Suma nezaplatených úrokov k 31. decembru 2024 a k 31. decembru 2023 je vykázaná spolu s istinou na riadku 25 a 59 Súvahy.

## 8. Odložená daňová pohľadávka

Informácie o výpočte odloženej daňovej pohľadávky a iné doplňujúce informácie k odloženej dani sú uvedené v poznámkach v časti IV bod 6.

## 9. Finančné účty

Informácie o finančných účtoch sú uvedené nižšie:

<b>Položka</b>	<b>2024</b>	<b>2023</b>
Peniaze	2 900	2 421
Ceniny	12 682	10 913
Účty v bankách	67 937	2 671 801
Jednodňové úložky	19 949 970	7 399 980
Peniaze na ceste	0	0
<b>Spolu</b>	<b>20 033 489</b>	<b>10 085 115</b>

Bežné bankové účty Spoločnosti (s výnimkou dotačného účtu) sú založené v prospech konzorcia bánk z titulu poskytnutia termínovaného úveru a revolvingového úveru spoločnosti Penta Hospitals International a.s., ktorá časť týchto prostriedkov postúpila do spoločnosti Penta Hospitals SK, a. s.

## 10. Časové rozlíšenie

Jednotlivé položky časového rozlíšenia sú uvedené v nasledujúcej tabuľke:

Opis položky časového rozlíšenia	Stav k 31.12.2024	Stav k 31.12.2023
<b>Náklady budúcich období dlhodobé, z toho:</b>	<b>40 496</b>	<b>116 774</b>
Predplatené licencie	39 107	115 848
Predplatné	1 389	926
<b>Náklady budúcich období krátkodobé, z toho:</b>	<b>273 747</b>	<b>236 431</b>
Poistenie	10 786	9 161
Predplatné	25 317	17 645
Nájomné platené vopred	64 857	34 092
Telefónne poplatky	7 923	10 363
Ostatné	164 864	165 170
<b>Prijmy budúcich období krátkodobé, z toho:</b>	<b>122 422</b>	<b>152 070</b>
Ostatné nevyfakturované práce a služby	5 133	6 409
Ostatné	117 289	145 661
<b>Spolu</b>	<b>436 665</b>	<b>505 275</b>

## PASÍVA

### 1. Vlastné imanie

Informácie o pohyboch vo vlastnom imaní a iné dodatočné informácie o vlastnom imaní Spoločnosti sú uvedené v poznámkach v časti IX.

### 2. Sociálny fond

Tvorba a čerpanie sociálneho fondu v priebehu účtovného obdobia sú uvedené v nasledujúcej tabuľke:

Názov položky	2024	2023
<b>Začiatkový stav sociálneho fondu</b>	<b>54 319</b>	<b>49 753</b>
Tvorba sociálneho fondu na ťarchu nákladov	212 264	205 019
Tvorba sociálneho fondu zo zisku	0	0
Ostatná tvorba sociálneho fondu	0	0
<b>Tvorba sociálneho fondu spolu</b>	<b>212 264</b>	<b>205 019</b>
<b>Čerpanie sociálneho fondu</b>	<b>219 549</b>	<b>200 453</b>
<b>Konečný zostatok sociálneho fondu</b>	<b>47 034</b>	<b>54 319</b>

### 3. Závazky

Štruktúra záväzkov podľa zostatkovej doby splatnosti k 31. decembru 2024:

Názov položky	Závazky so zostatkovou dobou splatnosti				Spolu záväzky
	viac ako päť rokov	jeden rok až päť rokov	do jedného roka	Závazky po lehote splatnosti	
<b>Dlhodobé záväzky z obchodného styku, z toho:</b>	<b>0</b>	<b>1 950 273</b>	<b>0</b>	<b>0</b>	<b>1 950 273</b>
Závazky voči prepojeným účtovným jednotkám	0	0	0	0	0
Závazky v rámci podielovej účasti okrem záväzkov voči prepojeným účtovným jednotkám	0	0	0	0	0
Ostatné záväzky z obchodného styku	0	1 950 273	0	0	1 950 273
<b>Ostatné dlhodobé záväzky, z toho:</b>	<b>0</b>	<b>64 902 025</b>	<b>0</b>	<b>0</b>	<b>64 902 025</b>
Čistá hodnota zákazky	0	0	0	0	0
Závazky voči prepojeným účtovným jednotkám	0	25 553 106	0	0	25 553 106
Závazky v rámci podielovej účasti okrem záväzkov voči prepojeným účtovným jednotkám	0	0	0	0	0
Ostatné dlhodobé záväzky	0	0	0	0	0
Dlhodobo prijaté preddavky	0	1 873	0	0	1 873
Dlhodobé zmenky na úhradu	0	0	0	0	0
Vydané dlhopisy	0	39 300 012	0	0	39 300 012
Závazky zo sociálneho fondu	0	47 034	0	0	47 034
Iné dlhodobé záväzky	0	0	0	0	0
Dlhodobé záväzky z derivátových operácií	0	0	0	0	0
Odložený daňový záväzok	0	0	0	0	0
<b>Dlhodobé záväzky spolu</b>	<b>0</b>	<b>66 852 298</b>	<b>0</b>	<b>0</b>	<b>66 852 298</b>
<b>Krátkodobé záväzky z obchodného styku, z toho:</b>	<b>0</b>	<b>0</b>	<b>14 663 471</b>	<b>337 054</b>	<b>15 000 525</b>
Závazky voči prepojeným účtovným jednotkám	0	0	13 385 444	0	13 385 444
Závazky v rámci podielovej účasti okrem záväzkov voči prepojeným účtovným jednotkám	0	0	0	0	0
Ostatné záväzky z obchodného styku	0	0	1 278 027	337 054	1 615 081
<b>Ostatné krátkodobé záväzky, z toho:</b>	<b>0</b>	<b>0</b>	<b>59 671 358</b>	<b>0</b>	<b>59 671 358</b>
Čistá hodnota zákazky	0	0	0	0	0
Závazky voči prepojeným účtovným jednotkám	0	0	55 072 014	0	55 072 014
Závazky v rámci podielovej účasti okrem záväzkov voči prepojeným účtovným jednotkám	0	0	0	0	0
Závazky voči spoločníkom a združeniu	0	0	0	0	0
Závazky voči zamestnancom	0	0	1 450 810	0	1 450 810
Závazky zo sociálneho poistenia	0	0	949 442	0	949 442
Daňové záväzky a dotácie	0	0	2 198 502	0	2 198 502
Závazky z derivátových operácií	0	0	0	0	0
Iné záväzky	0	0	590	0	590
<b>Krátkodobé záväzky spolu</b>	<b>0</b>	<b>0</b>	<b>74 334 829</b>	<b>337 054</b>	<b>74 671 883</b>

Informácie za predchádzajúce účtovné obdobie sú uvedené v nasledujúcej tabuľke:

Názov položky	Závazky so zostatkovou dobou splatnosti				Spolu závazky
	viac ako päť rokov	jeden rok až päť rokov	do jedného roka	Závazky po lehote splatnosti	
<b>Dlhodobé závazky z obchodného styku, z toho:</b>	<b>0</b>	<b>2 228 503</b>	<b>0</b>	<b>0</b>	<b>2 228 503</b>
Závazky voči prepojeným účtovným jednotkám	0	0	0	0	0
Závazky v rámci podielovej účasti okrem záväzkov voči prepojeným účtovným jednotkám	0	0	0	0	0
Ostatné závazky z obchodného styku	0	2 228 503	0	0	2 228 503
<b>Ostatné dlhodobé závazky, z toho:</b>	<b>0</b>	<b>71 324 840</b>	<b>0</b>	<b>0</b>	<b>71 324 840</b>
Čistá hodnota zákazky	0	0	0	0	0
Závazky voči prepojeným účtovným jednotkám	0	33 336 997	0	0	33 336 997
Závazky v rámci podielovej účasti okrem záväzkov voči prepojeným účtovným jednotkám	0	0	0	0	0
Ostatné dlhodobé závazky	0	0	0	0	0
Dlhodobo prijaté preddavky	0	1 873	0	0	1 873
Dlhodobé zmenky na úhradu	0	0	0	0	0
Vydané dlhopisy	0	37 892 316	0	0	37 892 316
Závazky zo sociálneho fondu	0	54 319	0	0	54 319
Iné dlhodobé závazky	0	0	0	0	0
Dlhodobé závazky z derivátových operácií	0	0	0	0	0
Odložený daňový záväzok	0	39 335	0	0	39 335
<b>Dlhodobé závazky spolu</b>	<b>0</b>	<b>73 553 343</b>	<b>0</b>	<b>0</b>	<b>73 553 343</b>
<b>Krátkodobé závazky z obchodného styku, z toho:</b>	<b>0</b>	<b>0</b>	<b>22 270 662</b>	<b>56 208</b>	<b>22 326 870</b>
Závazky voči prepojeným účtovným jednotkám	0	0	20 315 591	0	20 315 591
Závazky v rámci podielovej účasti okrem záväzkov voči prepojeným účtovným jednotkám	0	0	0	0	0
Ostatné závazky z obchodného styku	0	0	1 955 071	56 208	2 011 279
<b>Ostatné krátkodobé závazky, z toho:</b>	<b>0</b>	<b>0</b>	<b>45 217 369</b>	<b>0</b>	<b>45 217 369</b>
Čistá hodnota zákazky	0	0	0	0	0
Závazky voči prepojeným účtovným jednotkám	0	0	41 891 748	0	41 891 748
Závazky v rámci podielovej účasti okrem záväzkov voči prepojeným účtovným jednotkám	0	0	0	0	0
Závazky voči spoločníkom a združeniu	0	0	0	0	0
Závazky voči zamestnancom	0	0	1 367 051	0	1 367 051
Závazky zo sociálneho poistenia	0	0	873 224	0	873 224
Daňové závazky a dotácie	0	0	817 272	0	817 272
Závazky z derivátových operácií	0	0	0	0	0
Iné závazky	0	0	268 074	0	268 074
<b>Krátkodobé závazky spolu</b>	<b>0</b>	<b>0</b>	<b>67 488 031</b>	<b>56 208</b>	<b>67 544 239</b>

Informácie o hodnote záväzkov zabezpečených záložným právom alebo zabezpečených inou formou zabezpečenia:

<b>Záväzky</b>	<b>Stav k 31.12.2024</b>	<b>Stav k 31.12.2023</b>
Hodnota záväzku krytým záložným právom alebo inou formou zabezpečenia	0	0

#### 4. Rezervy

Prehľad pohybu rezerv za rok 2024 je uvedený v nasledujúcej tabuľke:

<b>Názov položky</b>	<b>Stav k 1.1.2024</b>	<b>Tvorba</b>	<b>Použitie</b>	<b>Zrušenie</b>	<b>Stav k 31.12.2024</b>
<b>Dlhodobé rezervy, z toho:</b>	<b>624 788</b>	<b>175 238</b>	<b>0</b>	<b>184 801</b>	<b>615 225</b>
<i>Ostatné dlhodobé rezervy, z toho:</i>	624 788	175 238	0	184 801	615 225
Rezerva na odchodné	439 987	175 238	0	0	615 225
Rezerva na iné riziká a straty súvisiace s činnosťou spoločnosti	184 801	0	0	184 801	0
<b>Krátkodobé rezervy, z toho:</b>	<b>1 533 606</b>	<b>1 055 802</b>	<b>1 032 139</b>	<b>4 190</b>	<b>1 553 079</b>
<i>Zákonné krátkodobé rezervy, z toho:</i>	907 360	870 338	907 360	0	870 338
Rezerva na nevyčerpané dovolenky	907 360	870 338	907 360	0	870 338
<i>Ostatné krátkodobé rezervy, z toho:</i>	626 246	185 464	124 779	4 190	682 741
Rezerva na odchodné	264 415	101 364	68 138	0	297 641
Rezerva na pokuty od UDZS	500	0	0	500	0
Rezerva na nevyfakturované dodávky	21 067	25 103	18 411	2 656	25 103
Rezerva na súdne spory	310 000	0	7 966	1 034	301 000
Rezerva na audit	28 564	29 305	28 564	0	29 305
Ostatné	1 700	29 692	1 700	0	29 692
<b>Rezervy spolu</b>	<b>2 158 394</b>	<b>1 231 040</b>	<b>1 032 139</b>	<b>188 991</b>	<b>2 168 304</b>

Informácie za predchádzajúce účtovné obdobie sú uvedené v nasledujúcej tabuľke:

<b>Názov položky</b>	<b>Stav k 1.1.2023</b>	<b>Tvorba</b>	<b>Použitie</b>	<b>Zrušenie</b>	<b>Stav k 31.12.2023</b>
<b>Dlhodobé rezervy, z toho:</b>	<b>464 127</b>	<b>160 661</b>	<b>0</b>	<b>0</b>	<b>624 788</b>
<i>Ostatné dlhodobé rezervy, z toho:</i>	464 127	160 661	0	0	624 788
Rezerva na odchodné	279 326	160 661	0	0	439 987
Rezerva na iné riziká a straty súvisiace s činnosťou spoločnosti	184 801	0	0	0	184 801
<b>Krátkodobé rezervy, z toho:</b>	<b>1 277 054</b>	<b>1 262 962</b>	<b>1 006 410</b>	<b>0</b>	<b>1 533 606</b>
<i>Zákonné krátkodobé rezervy, z toho:</i>	762 369	907 360	762 369	0	907 360
Rezerva na nevyčerpané dovolenky	762 369	907 360	762 369	0	907 360
<i>Ostatné krátkodobé rezervy, z toho:</i>	514 685	355 602	244 041	0	626 246
Rezerva na odchodné	148 295	148 771	32 651	0	264 415
Rezerva na pokuty od UDZS	0	500	0	0	500
Rezerva na nevyfakturované dodávky	26 170	21 067	26 170	0	21 067
Rezerva na súdne spory	155 000	155 000	0	0	310 000
Rezerva na audit	0	28 564	0	0	28 564
Ostatné	185 220	1 700	185 220	0	1 700
<b>Rezervy spolu</b>	<b>1 741 181</b>	<b>1 423 623</b>	<b>1 006 410</b>	<b>0</b>	<b>2 158 394</b>

Spoločnosť očakáva, že všetky rezervy, s výnimkou dlhodobej časti rezervy na odchodné budú použité v priebehu roka 2025.

Spoločnosť odhadla rezervu na odchodné a iné dlhodobé zamestnanecké požitky v roku končiacom sa 31. decembra 2024 na základe poisťno-matematického ocenenia (viac v časti II, písmeno m).

## 5. Bankové úvery a vydané dlhopisy

Informácia o vydaných dlhopisoch je uvedená v nasledujúcej tabuľke:

Názov vydaného dlhopisu	Menovitá hodnota	Počet	Emisný kurz	Úrok	Splatnosť
Dlhopis SVET ZDRAVIA II	1 000 000	35	100%	4,011%	31.12.2026

Informácie za predchádzajúce účtovné obdobie sú uvedené v nasledujúcej tabuľke:

Názov vydaného dlhopisu	Menovitá hodnota	Počet	Emisný kurz	Úrok	Splatnosť
Dlhopis SVET ZDRAVIA II	1 000 000	35	100%	4,011%	31.12.2026

K 31. decembru 2024 Spoločnosť nemala v držbe žiadne vlastné dlhopisy.

Úroky splatné spolu s menovitou hodnotou dlhopisu v termíne splatnosti sú vykázané spolu s menovitou hodnotou dlhopisu na riadku 113 Súvahy vo výške 4 300 012 EUR (rok 2023: 2 892 316 EUR).

## 6. Prijaté pôžičky

Prehľad prijatých pôžičiek je uvedený v nasledujúcej tabuľke:

Názov položky	Mena	Úrok p. a. v %	Dátum splatnosti	Suma istiny v príslušnej mene		Suma istiny v mene EUR	
				31.12.2024	31.12.2023	31.12.2024	31.12.2023
<b>Dlhodobé pôžičky, z toho:</b>						<b>25 553 106</b>	<b>33 336 997</b>
Termínovaný úver od Penta Hospitals International a. s.	EUR	4,937% p.a.	15.11.2029	25 553 106	33 336 997	25 553 106	33 336 997
<b>Krátkodobé pôžičky, z toho:</b>						<b>55 063 214</b>	<b>41 859 883</b>
Revolvingový úver od Penta Hospitals International a. s.	EUR	1M/3M EURIBOR+1, 95% p.a.	vid' pozn. nižšie	0	8 500 000	0	8 500 000
Termínovaný úver od Penta Hospitals International a. s.	EUR	4,937% p.a.	31.12.2025	6 533 660	3 873 665	6 533 660	3 873 665
Cash pooling - Euromedix, a.s.	EUR	1M EURIBOR + 1,95% p.a.	vid' pozn. nižšie	0	2 060 012	0	2 060 012
Cash pooling - Mestská poliklinika Sered', s.r.o.	EUR	ESTER - 0,1 %	vid' pozn. nižšie	317 545	465 258	317 545	465 258
Cash pooling - NOVAPHARM, s.r.o.	EUR	ESTER - 0,1 %	vid' pozn. nižšie	1 656 428	6 048 872	1 656 428	6 048 872
Cash pooling - SI REAL, s.r.o.	EUR	ESTER - 0,1 %	vid' pozn. nižšie	4 536 612	5 570 223	4 536 612	5 570 223
Cash pooling - Poliklinika ProCare Košice s.r.o.	EUR	1M EURIBOR + 1,95% p.a.	vid' pozn. nižšie	0	862 724	0	862 724
Cash pooling - ProCare, a.s.	EUR	ESTER - 0,1 %	vid' pozn. nižšie	296 174	0	296 174	0
Cash pooling - Nemocnica A.	EUR	ESTER - 0,1 %	vid' pozn. nižšie	4 988 372	2 360 204	4 988 372	2 360 204

Leňa Humenné, a.s.							
Cash pooling - Prešovské zdravotníctvo, a.s.	EUR	ESTER - 0,1 %	vid' pozn. nižšie	5 763 755	4 752 058	5 763 755	4 752 058
Cash pooling - Vranovská nemocnica, a.s.	EUR	ESTER - 0,1 %	vid' pozn. nižšie	5 307 212	1 764 845	5 307 212	1 764 845
Cash pooling - Medicínske centrum Nitra, spol.s r.o.	EUR	ESTER - 0,1 %	vid' pozn. nižšie	62 537	326 231	62 537	326 231
Cash pooling - Nemocnica Dunajská Streda, a.s.	EUR	ESTER - 0,1 %	vid' pozn. nižšie	5 184 786	1 865 248	5 184 786	1 865 248
Cash pooling - wesper, a.s.	EUR	ESTER - 0,1 %	vid' pozn. nižšie	1 023 696	896 703	1 023 696	896 703
Cash pooling - Nemocnica s poliklinikou Š. Kukuru Michalovce, a.s.	EUR	ESTER - 0,1 %	vid' pozn. nižšie	4 138 321	349 062	4 138 321	349 062
Cash pooling - Nemocnica arm. generála L. Svobodu Svidník, a.s.	EUR	ESTER - 0,1 %	vid' pozn. nižšie	1 716 598	618 496	1 716 598	618 496
Cash pooling - Železničné zdravotníctvo Košice, s.r.o.	EUR	ESTER - 0,1 %	vid' pozn. nižšie	2 996 715	1 546 282	2 996 715	1 546 282
Cash pooling - Penta Hospitals DZS, a. s.	EUR	ESTER - 0,1 %	vid' pozn. nižšie	1 599 589	0	1 599 589	0
Cash pooling - Nemocnica s poliklinikou Trebišov, a.s.	EUR	ESTER - 0,1 %	vid' pozn. nižšie	2 009 246	0	2 009 246	0
Cash pooling - Nemocnica s poliklinikou sv. Barbory Rožňava, a.s.	EUR	ESTER - 0,1 %	vid' pozn. nižšie	3 269 399	0	3 269 399	0
Cash pooling - NsP Spišská Nová Ves, a.s.	EUR	ESTER - 0,1 %	vid' pozn. nižšie	2 023 191	0	2 023 191	0
Cash pooling - NsP sv. Lukáša Galanta, a.s.	EUR	ESTER - 0,1 %	vid' pozn. nižšie	1 639 378	0	1 639 378	0
<b>Dlhodobé finančné výpomoci, z toho:</b>						<b>35 000 000</b>	<b>35 000 000</b>
Dlhopisy				35 000 000	35 000 000	35 000 000	35 000 000
<b>Spolu</b>						<b>115 616 320</b>	<b>110 196 880</b>

Pôžičky neboli zabezpečené. Spolu s istinou je na riadku 108 a 128 Súvahy vykázaný aj nezaplatený úrok k 31. decembru 2024.

Úroky z dlhopisov vo výške 4 300 012 EUR (rok 2023: 2 892 316 EUR) sú vykázané na riadku 113 Súvahy.

Splatnosť cashpoolingu sa stanovuje individuálne za každú čerpanú tranžu, pričom splatnosť jednotlivých tranží nie je dlhšia ako 3 mesiace.

Dodatkom č. 14 zo dňa 30. septembra 2024 sa od 1. októbra 2024 upravila úroková sadzba aplikovaná na cash-poolingovú pohľadávku z 1M EURIBOR + 1,95 % na ESTER + 1,8 % a na cash-poolingový záväzok z 1M EURIBOR + 1,95 % na ESTER - 0,1 %.

## 7. Časové rozlíšenie

Štruktúra časového rozlíšenia je uvedená v nasledujúcej tabuľke:

Názov položky	Stav k 31.12.2024	Stav k 31.12.2023
<b>Výdavky budúcich období krátkodobé, z toho:</b>	<b>2 234 298</b>	<b>2 018 553</b>
Odsúhlasené odmeny zamestnancom	2 131 504	2 018 553
Ostatné	102 794	0
<b>Výnosy budúcich období dlhodobé, z toho:</b>	<b>1 712 571</b>	<b>2 158 358</b>
Výnosy z dotácií na dlhodobý hmotný majetok a darovaného majetku	1 712 525	2 158 304
Ostatné	46	54
<b>Výnosy budúcich období krátkodobé, z toho:</b>	<b>462 870</b>	<b>464 032</b>
Nájomné platené vopred	1 008	1 008
Výnosy z dotácií na dlhodobý hmotný majetok a darovaného majetku	442 678	428 159
Ostatné	8 274	6 795
Darované lieky a ŠZM	10 910	28 070
<b>Spolu</b>	<b>4 409 739</b>	<b>4 640 943</b>

#### IV. INFORMÁCIE, KTORÉ DOPLŇUJÚ A VYSVETĽUJÚ POLOŽKY VÝKAZU ZISKOV A STRÁT

##### 1. Čistý obrat

Infomácie o štruktúre čistého obratu Spoločnosti sú uvedené v nasledujúcej tabuľke:

Názov položky	2024	2023
<b>Tržby za vlastné výkony a tovar, z toho:</b>	<b>57 440 905</b>	<b>83 297 613</b>
Tržby za vlastné výrobky	0	0
Tržby z predaja služieb	56 909 296	47 303 154
Tržby za tovar	83	0
Výnosy zo zákazky	531 526	35 994 459
Výnosy z nehnuteľnosti na predaj	0	0
<b>Iné výnosy súvisiace s bežnou činnosťou</b>	<b>131 797</b>	<b>76 595</b>
<b>Čistý obrat celkom</b>	<b>57 572 702</b>	<b>83 374 208</b>

#### VÝNOSY

##### 2. Tržby za vlastné výkony a tovar

Tržby za vlastné výkony a tovar podľa jednotlivých segmentov, t.j. podľa typov výrobkov, tovarov, služieb a iných činností Spoločnosti, a podľa hlavných geografických oblastí odbytu sú uvedené v nasledujúcej tabuľke:

Oblasť odbytu	Slovensko	
	2024	2023
Tržby za vlastné výrobky	0	0
Tržby za poradenské a manažérske služby a vedenie účtovníctva	24 961 478	18 825 649
Tržby z nájomného a za služby spojené s nájmom	130 099	129 392
Tržby za zdravotnú starostlivosť od zdravotných poisťovní	31 426 780	27 823 393
Ostatné tržby za poskytnutú zdravotnú starostlivosť	129 870	139 013
Tržby za stravovanie	82 662	78 755
Klinické štúdie	41 226	21 343
Ostatné vedľajšie služby	137 181	285 609
Tržby za tovar	83	0
Výnosy zo zákazkovej výroby	531 526	35 994 459
<b>Spolu</b>	<b>57 440 905</b>	<b>83 297 613</b>

### 3. Ostatné výnosy z hospodárskej a finančnej činnosti

Informácie o výnosoch pri aktivácii nákladov a o výnosoch z hospodárskej činnosti a finančnej činnosti sú uvedené nižšie:

Názov položky	2024	2023
<b>Významné položky pri aktivácii nákladov, z toho:</b>	<b>265 598</b>	<b>627 315</b>
Aktivácia krvnej plazmy	164 693	340 482
Aktivácia stravy	100 905	95 723
Aktivácia dlhodobého majetku	0	191 110
<b>Ostatné významné položky výnosov z hospodárskej činnosti, z toho:</b>	<b>9 884 723</b>	<b>1 692 592</b>
Predaj materiálu	129 526	61 753
Náhrada škôd	8 210	28 982
Výnosy z predaja dlhodobého hmotného a nehmotného majetku	2 271	14 842
Pokuty a penále	198	923 689
Výnosy z dotácií na dlhodobý hmotný majetok a darovaného majetku	439 967	431 089
Prijaté dary	3 107	4 852
Darované lieky a ŠZM	17 160	58 301
Dotácie - rezidentský program	28 710	14 517
Refundácia nákladov súvisiacich s útvaram krízového riadenia, CO	22 079	21 364
Odplata prijatá od dcérskych spoločností vyplývajúca zo zmluvy o zapojení do siete Penta Hospitals SK	9 186 241	0
MH SR dotácia na krytie dodatočných nákladov v dôsledku zvýšenia cien energií	0	80 472
Ostatné	47 254	52 731
<b>Finančné výnosy, z toho:</b>	<b>6 959 472</b>	<b>14 934 511</b>
<i>Kurzové zisky, z toho:</i>	0	1
kurzové zisky ku dňu, ku ktorému sa zostavuje účtovná závierka	0	1
<i>Ostatné významné položky finančných výnosov, z toho:</i>	<i>6 959 472</i>	<i>14 934 510</i>
Výnosy z akcií a podielov	3 924 528	3 160 245
Výnosové úroky	3 029 944	2 226 918
Tržby z predaja cenných papierov a podielov	0	9 542 329
Ostatné	5 000	5 018

**NÁKLADY****4. Náklady z hospodárskej a finančnej činnosti**

Prehľad nákladov Spoločnosti z hospodárskej a finančnej činnosti okrem osobných nákladov je uvedený v nasledujúcej tabuľke:

Názov položky	2024	2023
<b>Náklady za poskytnuté služby, z toho:</b>	<b>12 690 373</b>	<b>45 604 044</b>
<i>Náklady voči audítorovi, audítorskej spoločnosti, z toho:</i>	<i>48 848</i>	<i>46 003</i>
náklady za overenie individuálnej účtovnej závierky	48 848	46 003
iné uisťovacie audítorské služby	0	0
súvisiace audítorské služby	0	0
daňové poradenstvo	0	0
ostatné neaudítorské služby	0	0
<i>Ostatné významné položky nákladov za poskytnuté služby, z toho:</i>	<i>12 641 525</i>	<i>45 558 041</i>
Opravy a udržiavanie	353 253	215 952
Cestovné	138 902	170 278
Náklady na reprezentáciu	249 849	274 204
Nájomné a služby spojené s nájmom	1 834 276	1 538 847
Právne, ekonomické a iné poradenstvo	4 965 438	3 883 053
Školenia, kurzy, semináre	401 205	229 999
Náklady súvisiace s užívaním nehmotného majetku	2 058 343	1 716 969
Náklady na telekomunikačné služby	283 744	261 813
Marketingové náklady	303 546	180 482
Likvidácia odpadu	104 397	89 946
Deratizácia a dezinfekcia	2 887	2 561
Náklady na poskytovanie zdravotnej starostlivosti	370 011	329 726
Náklady na pracovnú zdravotnú službu	8 204	8 575
Pranie prádla	141 648	144 804
Revízie a servis zdravotníckej a nezdravotníckej techniky	402 729	364 564
Stočné	49 835	46 389
Subdodávky v rámci zákazkovej výroby	531 526	35 696 063
Upratovanie	54 775	60 122
BOZP	9 537	9 493
Znalecke projekty, štúdie	8 292	13 006
Náklady spojené s náborm a výberom zamestnancov	142 842	84 683
Ostatné	226 286	236 512
<b>Ostatné významné položky nákladov z hospodárskej činnosti, z toho:</b>	<b>13 029 340</b>	<b>1 794 093</b>
Predaj materiálu	109 017	106 957
Zostatková cena predaného dlhodobého hmotného a nehmotného majetku	2 222	0
Tvorba a zúčtovanie opravných položiek k pohľadávkam	1 875	970 853
Dary	9 500	10 647
Pokuty a penále	30 867	16 029
Poistné	60 824	56 701
Ročný prepočet koeficientu DPH	187 996	36 875
Príspevok poskytnutý dcérskym spoločnostiam vyplývajúci zo zmluvy o zapojení do siete Penta Hospitals SK	12 770 350	586 090
Tvorba / rozpúšťanie rezerv	-176 654	-23 671
Ostatné	33 343	33 612
<b>Finančné náklady, z toho:</b>	<b>4 812 587</b>	<b>13 219 146</b>
<i>Kurzové straty, z toho:</i>	<i>1 716</i>	<i>953</i>
kurzové straty ku dňu, ku ktorému sa zostavuje účtovná závierka	1 716	953
<i>Ostatné významné položky finančných nákladov, z toho:</i>	<i>4 810 871</i>	<i>13 218 193</i>
Nákladové úroky	4 797 180	4 141 624
Bankové poplatky	13 691	16 767
Predané cenné papiere a podiely	0	9 059 802

## 5. Osobné náklady

Prehľad osobných nákladov Spoločnosti je uvedený v nasledujúcej tabuľke:

Názov položky	2024	2023
<b>Osobné náklady, z toho:</b>	<b>33 496 047</b>	<b>31 939 240</b>
Mzdy	24 149 609	23 353 299
Ostatné náklady na závislú činnosť	0	0
Sociálne poistenie	5 635 906	5 469 526
Zdravotné poistenie	2 791 256	2 270 547
Sociálne zabezpečenie	919 276	845 868

## 6. Dane

Informácie o dočasných rozdieloch a výpočte odloženej dane:

Názov položky	Stav k 31.12.2023	Zaúčtovaná do vlastného imania	Zaúčtované do výkazu ziskov a strát	Stav k 31.12.2024
Dlhodobý majetok	-12 631 137	0	1 538 689	-11 092 448
Dotácie	664 145	0	200 190	864 335
Zásoby	29 554	0	-17 803	11 751
Pohľadávky	57 700	0	51	57 751
Rezervy	1 251 034	0	46 932	1 297 966
Závazky	435 135	0	522 304	957 439
Daňové straty na umorenie	9 688 334	0	-1 541 934	8 146 400
Ostatné	317 924	0	-1 174	316 750
<b>Celkom</b>	<b>-187 311</b>	<b>0</b>	<b>747 255</b>	<b>559 944</b>
Sadzba dane z príjmov ( v %)	<b>21%</b>	<b>21%</b>	<b>21%</b>	<b>21%</b>
<b>Odložená daňová pohľadávka (+)/daňový záväzok (-) vypočítaný</b>	<b>-39 335</b>	<b>0</b>	<b>156 924</b>	<b>117 588</b>
<b>Vplyv zmeny sadzby dane</b>			<b>16 798</b>	<b>16 798</b>
<b>Celková odložená daňová pohľadávka (+)/ daňový záväzok (-) po zmene sadzby</b>	<b>-39 335</b>		<b>173 722</b>	<b>134 387</b>
<b>Odložená daňová pohľadávka zaúčtovaná</b>	<b>0</b>		<b>173 722</b>	<b>134 387</b>
<b>Odložený daňový záväzok</b>	<b>39 335</b>		<b>-173 722</b>	<b>0</b>

S účinnosťou od 1. januára 2025 sa zmenila sadzba dane z príjmov právnických osôb, ktoré dosiahnu v príslušnom období zdaniteľné príjmy presahujúce 5 000 000 EUR. Nová sadzba dane 24% bola použitá pri výpočte odloženej daňovej pohľadávky.

Doplňujúce informácie o odloženej dani:

Názov položky	Stav k 31.12.2024	Stav k 31.12.2023
Suma odloženej daňovej pohľadávky týkajúca sa umorenia daňovej straty, nevyužitých daňových odpočtov a iných nárokov, ako aj dočasných rozdielov predchádzajúcich účtovných období, ku ktorým sa v predchádzajúcich účtovných obdobiach odložená daňová pohľadávka neúčtovala	0	0
Suma odloženého daňového záväzku, ktorý vznikol z dôvodu neúčtovania tej časti odloženej daňovej pohľadávky v bežnom účtovnom období, o ktorej sa účtovalo v predchádzajúcich účtovných obdobiach	0	0
Suma neuplatneného umorenia daňovej straty, nevyužitých daňových odpočtov a iných nárokov a odpočítateľných dočasných rozdielov, ku ktorým nebola účtovaná odložená daňová pohľadávka	0	0
Suma odloženej dani z príjmov, ktorá sa vzťahuje na položky účtované priamo na účty vlastného imania bez účtovania na účty nákladov a výnosov	0	0
Suma odloženej daňovej pohľadávky účtovanej ako náklad alebo výnos vyplývajúca zo zmeny sadzby dane z príjmov	16 798	0
Suma odloženého daňového záväzku účtovaného ako náklad alebo výnos vyplývajúci zo zmeny sadzby dane z príjmov	0	0

Odsúhlasenie vzťahu medzi splatnou daňou z príjmov, odloženou daňou z príjmov a výsledkom hospodárenia pred zdanením je uvedené v nasledujúcej tabuľke:

Názov položky	2024			2023		
	Základ dane	Daň	Daň v %	Základ dane	Daň	Daň v %
<b>Výsledok hospodárenia pred zdanením, z toho:</b>	<b>2 137 111</b>			<b>89 312</b>		
teoretická daň		448 793	21%		18 756	21%
Daňovo neuznané náklady	1 400 567	294 119		3 910 579	821 222	
Výnosy nepodliehajúce dani	-4 284 931	-899 835		-5 968 634	-1 253 413	
Vplyv nevykázanej odloženej daňovej pohľadávky	0	0		73 497	15 434	
Umorenie daňovej straty	0	0		0	0	
Zmena sadzby dane	0	-16 798		0	0	
Iné	226 890	51 487		1 296 714	272 310	
<b>Spolu</b>		<b>-122 235</b>	<b>-6%</b>		<b>-125 691</b>	<b>-141%</b>
Splatná daň z príjmov		51 487	2%		9 065	10%
Odložená daň z príjmov		-173 722	-8%		-134 756	-151%
<b>Celková daň z príjmov</b>		<b>-122 235</b>	<b>-6%</b>		<b>-125 691</b>	<b>-141%</b>

## V. INFORMÁCIE O INÝCH AKTÍVACH A INÝCH PASÍVACH

### 1. Podmienený majetok

Podmieneným majetkom sa rozumie možný majetok, ktorý vznikol v dôsledku minulých udalostí a ktorého existencia alebo vlastníctvo závisí od toho, či nastane alebo nenastane jedna alebo viac neistých udalostí v budúcnosti, ktorých vznik nezávisí od účtovnej jednotky.

Druh podmieneného majetku	Stav k 31.12.2024	Stav k 31.12.2023
Práva zo servisných zmlúv	0	0
Práva z poisťných zmlúv	0	0
Práva z koncesionárskych zmlúv	0	0
Práva z licenčných zmlúv	0	0
Práva z investovania prostriedkov získaných oslobodením od dane z príjmov	0	0
Práva z privatizácie	0	0
Práva zo súdnych sporov	0	0
Iné práva	0	0

### 2. Podmienené záväzky

Podmieneným záväzkom sa rozumie:

- možná povinnosť, ktorá vznikla ako dôsledok minulej udalosti a ktorej existencia závisí od toho, či nastane alebo nenastane jedna alebo viac neistých udalostí v budúcnosti, ktorých vznik nezávisí od účtovnej jednotky, alebo
- povinnosť, ktorá vznikla ako dôsledok minulej udalosti, ale ktorá sa nevykazuje v súvahe, pretože nie je pravdepodobné, že na splnenie tejto povinnosti bude potrebný úbytok ekonomických úžitkov, alebo výška tejto povinnosti sa nedá spoľahlivo oceniť.

Druh podmieneného záväzku	Stav k 31.12.2024	Stav k 31.12.2023
Zo súdnych rozhodnutí	0	0
Z poskytnutých záruk	0	0
Zo všeobecne záväzných právnych predpisov	0	0
Zo zmluvy o podriadenom záväzku	0	0
Z ručenia	229 070 296	134 970 902
Iné podmienené záväzky	0	0

Spoločnosť ručí spolu s inými spoločnosťami zo skupiny Penta Hospitals SK za revolvingový úver a termínovaný úver čerpaný spoločnosťou Penta Hospitals International a.s. od konzorcia bánk vo výške 229 070 tis. EUR.

Vzhľadom na to, že viaceré oblasti slovenského daňového práva (napr. legislatíva ohľadom transferového oceňovania) doteraz neboli dostatočne overené praxou, existuje neistota v tom, ako ich budú daňové orgány aplikovať. Mieru tejto neistoty nie je možné kvantifikovať a zanikne až potom, keď budú k dispozícii právne precedensy, príp. oficiálne interpretácie príslušných orgánov. Vedenie Spoločnosti si nie je vedomé žiadnych okolností, v dôsledku ktorých by jej vznikol v budúcnosti významný náklad.

### 3. Skutočnosti sledované na podsúvahových účtoch

Názov položky	Stav k 31.12.2024	Stav k 31.12.2023
Prenajatý majetok	23 263 732	22 729 832
Majetok v nájme (operatívny prenájom)	0	0
Majetok prijatý do úschovy	156 384	165 555
Pohľadávky z derivátov	0	0
Závazky z opcí derivátov	0	0
Odpísané pohľadávky	0	0
Pohľadávky z leasingu	0	0
Závazky z leasingu	0	0
Iné položky	312 767	291 784

Dlhodobý majetok používaný pre prevádzku nemocnice v Rimavskej Sobote si Spoločnosť prenajíma od Banskobystrického samosprávneho kraja. Výpovedná lehota v zmluvách je 3 mesiace. Ročné nájomné voči Banskobystrickému samosprávne kraju v roku 2024 predstavovalo 72 284 EUR bez DPH (rok 2023: 56 194 EUR bez DPH).

V roku 2014 si Spoločnosť začala prenajímať zdravotnícke prístroje od dcérskej spoločnosti Mobiliare a.s. Spoločnosť má prenajatý softvér od dcérskej spoločnosti Miranda, s.r.o. Výpovedná lehota v zmluvách je 30 dní. Mesačné nájomné voči spoločnosti Mobiliare, a.s. v roku 2024 predstavovalo v priemere 158 933 EUR bez DPH (rok 2023: 134 543 EUR bez DPH). Mesačné nájomné voči spoločnosti Miranda, s.r.o. v roku 2024 predstavovalo v priemere 7 690 EUR bez DPH (rok 2023: 6 879 EUR bez DPH).

### VI. UDALOSTI, KTORÉ NASTALI PO DNI, KU KTORÉMU SA ZOSTAVUJE ÚČTOVNÁ ZÁVIERKA

Dňa 7. 2. 2025 začal Protimonopolný úrad Slovenskej republiky správne konanie vo veci možnej kartelovej dohody medzi podnikateľmi v oblasti poskytovania ústavnej zdravotnej starostlivosti. Začatiu správneho konania predchádzali neohlásené inšpekcie v niektorých subjektoch združených v Asociácii nemocníc Slovenska, ktorej je Spoločnosť členom. Ku dňu zostavenia tejto závierky správne konanie nebolo ukončené.

Okrem vyššie uvedenej skutočnosti, po 31. decembri 2024 do dňa zostavenia účtovnej závierky nenastali také udalosti, ktoré by si vyžadovali zverejnenie alebo vykázanie v účtovnej závierke za rok 2024.

## VII. TRANSAKČIE SO SPRIAZNENÝMI STRANAMI

### 1. Transakcie medzi Spoločnosťou a spriaznenými osobami

Charakteristika transakcie	Spriaznená osoba	2024	2023
Nákup zásob	Dcérska účtovná jednotka	103 566	0
Predaj zásob	Dcérska účtovná jednotka	97 818	13 413
Predaj majetku	Dcérska účtovná jednotka	1 778	0
	Subjekt, ktorý v účtovnej jednotke vykonáva rozhodujúci vplyv	492	0
Nájomné	Dcérska účtovná jednotka	2 357 468	2 015 841
	Ostatné spriaznené strany	15 301	31 141
	Subjekt, ktorý v účtovnej jednotke vykonáva rozhodujúci vplyv	3 055 186	2 133 135
Ostatné služby	Ostatné spriaznené strany	0	694
	Dcérska účtovná jednotka	58 375	315 316
Príspevok poskytnutý dcérskym spoločnostiam vyplývajúci zo zmluvy o zapojení do siete Penta Hospitals SK	Dcérska účtovná jednotka	12 770 350	586 090
Odplata prijatá od dcérskych spoločností vyplývajúca zo zmluvy o zapojení do siete Penta Hospitals SK	Dcérska účtovná jednotka	9 186 241	17 359 040
Výnosy za manažérske riadenie v skupine Penta Hospitals SK	Dcérska účtovná jednotka	23 370 660	0
Tržby za poradenstvo v skupine	Subjekt, ktorý v účtovnej jednotke vykonáva rozhodujúci vplyv	66 494	66 494
	Dcérska účtovná jednotka	36 700	43 100
	Pridružená účtovná jednotka	280	530
	Spoločná účtovná jednotka	42 000	42 000
	Ostatné spriaznené strany	32 758	103 200
Ostatné tržby	Dcérska účtovná jednotka	112 591	84 653
	Ostatné spriaznené strany	62 883	19 838
	Subjekt, ktorý v účtovnej jednotke vykonáva rozhodujúci vplyv	7 504	0
	Subjekt, ktorý v účtovnej jednotke vykonáva rozhodujúci vplyv	3 583 514	4 141 624
Nákladové úroky	Dcérska účtovná jednotka	1 213 666	0
	Subjekt, ktorý v účtovnej jednotke vykonáva rozhodujúci vplyv	233 649	134 807
Výnosové úroky	Dcérska účtovná jednotka	2 547 064	2 042 857
Ostatné finančné náklady	Dcérska účtovná jednotka	0	0
	Subjekt, ktorý v účtovnej jednotke vykonáva rozhodujúci vplyv	5 000	5 000
Ostatné finančné výnosy	Dcérska účtovná jednotka	3 924 528	3 160 245
Výnosy z dividend			
Výnosy zo zákazkovej výroby	Ostatné spriaznené strany	531 526	35 994 459

Charakteristika transakcie	Spriaznená osoba	2024	2023
Závazky z obchodného styku	Subjekt, ktorý v účtovnej jednotke vykonáva rozhodujúci vplyv	329 926	77 478
	Dcérska účtovná jednotka	13 051 312	20 238 113
	Ostatné spriaznené strany	4 206	0
Pohľadávky z obchodného styku	Subjekt, ktorý v účtovnej jednotke vykonáva rozhodujúci vplyv	16 851	16 731
	Dcérska účtovná jednotka	12 511 129	3 104 719
	Ostatné spriaznené strany	218 720	946 720
Pohľadávky z dividend	Dcérska účtovná jednotka	3 924 528	3 160 245
Poskytnuté pôžičky	Subjekt, ktorý v účtovnej jednotke vykonáva rozhodujúci vplyv	0	4 348 794
	Dcérska účtovná jednotka	17 521 323	17 618 969
Pohľadávky z cash-poolingu	Dcérska účtovná jednotka	20 912 180	41 558 190
	Subjekt, ktorý v účtovnej jednotke vykonáva rozhodujúci vplyv	9 263 450	0
Prijaté pôžičky	Subjekt, ktorý v účtovnej jednotke vykonáva rozhodujúci vplyv	32 095 567	45 742 527
Závazky z cash-poolingu	Dcérska účtovná jednotka	48 529 554	29 486 218
Vydané dlhopisy Ostatné krátkodobé pohľadávky	Subjekt, ktorý v účtovnej jednotke vykonáva rozhodujúci vplyv	39 300 012	37 892 316
	Subjekt, ktorý v účtovnej jednotke vykonáva rozhodujúci vplyv	80 100	238 562
	Ostatné spriaznené strany	400 887	2 636
	Dcérska účtovná jednotka	1 246 401	304 788
Ostatné krátkodobé záväzky	Ostatné spriaznené strany	0	264 202
	Dcérska účtovná jednotka	590	3 872

Spoločnosť v kategórii Ostatné spriaznené strany vykazuje transakcie a zostatky voči spoločnostiam patriacim do skupiny CRNAP limited. CRNAP limited zostavuje konsolidovanú účtovnú závierku za najväčšiu skupinu, ktorej súčasťou je aj Spoločnosť ako dcérska účtovná jednotka.

Okrem týchto transakcií má spoločnosť aj transakcie s ostatnými spriaznenými stranami v rámci Penta skupiny, z ktorých najvýznamnejšie sú nákup materiálu od lekární v skupine Dr. Max v sume 2 793 878 EUR (v roku 2023: 2 056 547 EUR) a výnosy od DÔVERA zdravotná poisťovňa, a. s. v sume 11 121 109 EUR (v roku 2023: 9 493 065 EUR).

Závazky voči ostatným spriazneným stranám v rámci skupiny Penta k 31.12.2024 sú vo výške 441 034 EUR (k 31.12.2023 boli vo výške 384 376 EUR) a pohľadávky k 31.12.2024 sú vo výške 1 099 181 EUR (k 31.12.2023 boli vo výške 815 949 EUR).

## VIII. OSTATNÉ INFORMÁCIE

Spoločnosti nebolo udelené výlučné právo alebo osobitné právo poskytovať služby vo verejnom záujme.

Na spoločnosť sa rovnako nevzťahuje § 23d ods. 6 zákona o účtovníctve.

## IX. PREHĽAD POHYBOV VLASTNÉHO IMANIA

### 1. Vlastné imanie

Prehľad pohybu vlastného imania v priebehu bežného a predchádzajúceho účtovného obdobia je uvedený v nasledujúcich tabuľkách:

Položka vlastného imania	Stav k				Stav k 31.12.2024
	1.1.2024	Prírastky	Úbytky	Presuny	
Základné imanie	8 292 910	0	0	0	8 292 910
Zmena základného imania	0	0	0	0	0
Pohľadávky za upísané vlastné imanie	0	0	0	0	0
Emisné ážio	0	0	0	0	0
Ostatné kapitálové fondy	14 606 347	0	0	0	14 606 347
Kapitálové fondy z príspevkov	0	0	0	0	0
Zákonný rezervný fond a nedeliteľný fond	1 658 582	0	0	0	1 658 582
Rezervný fond na vlastné akcie a vlastné podiely	0	0	0	0	0
Štatutárne fondy	0	0	0	0	0
Ostatné fondy	0	0	0	0	0
Oceňovacie rozdiely z precenenia majetku a záväzkov	0	0	0	0	0
Oceňovacie rozdiely z kapitálových účastín	0	0	0	0	0
Oceňovacie rozdiely z precenenia pri zlúčení, splynutí a rozdelení	1 061 481	0	0	0	1 061 481
Nerozdelený zisk minulých rokov	17 593 362	0	0	0	17 593 362
Neuhradená strata minulých rokov	-25 029 456	0	0	215 003	-24 814 454
Výsledok hospodárenia bežného účtovného obdobia	215 003	2 259 346	0	-215 003	2 259 346
<b>Vlastné imanie spolu</b>	<b>18 398 229</b>	<b>2 259 346</b>	<b>0</b>	<b>0</b>	<b>20 657 574</b>

Položka vlastného imania	Stav k				Stav k 31.12.2023
	1.1.2023	Prírastky	Úbytky	Presuny	
Základné imanie	8 292 910	0	0	0	8 292 910
Zmena základného imania	0	0	0	0	0
Pohľadávky za upísané vlastné imanie	0	0	0	0	0
Emisné ážio	0	0	0	0	0
Ostatné kapitálové fondy	14 606 347	0	0	0	14 606 347
Kapitálové fondy z príspevkov	0	0	0	0	0
Zákonný rezervný fond a nedeliteľný fond	1 658 582	0	0	0	1 658 582
Rezervný fond na vlastné akcie a vlastné podiely	0	0	0	0	0
Štatutárne fondy	0	0	0	0	0
Ostatné fondy	0	0	0	0	0
Oceňovacie rozdiely z precenenia majetku a záväzkov	0	0	0	0	0
Oceňovacie rozdiely z kapitálových účastín	0	0	0	0	0
Oceňovacie rozdiely z precenenia pri zlúčení, splynutí a rozdelení	1 061 481	0	0	0	1 061 481
Nerozdelený zisk minulých rokov	17 593 362	0	0	0	17 593 362
Neuhradená strata minulých rokov	-19 814 122	0	0	-5 215 335	-25 029 456
Výsledok hospodárenia bežného účtovného obdobia	-5 215 335	215 003	0	5 215 335	215 003
<b>Vlastné imanie spolu</b>	<b>18 183 225</b>	<b>215 003</b>	<b>0</b>	<b>0</b>	<b>18 398 229</b>

Zisk na akciu za rok 2024 predstavuje 8 826 EUR. Strata na akciu v roku 2023 predstavovala 840 EUR.

Štruktúra základného imania je uvedená v nasledovnej tabuľke:

<b>Akcia</b>	<b>Nominálna hodnota</b>	<b>Počet</b>	<b>Spolu hodnota v EUR</b>
kmeňová na meno	3 320	78	258 960
kmeňová na meno	3 319	50	165 950
kmeňová na meno	1 360	50	68 000
kmeňová na meno	100 000	78	7 800 000
			<b>8 292 910</b>

Akcie Spoločnosti sú založené v prospech konzorcia bánk z titulu poskytnutia termínovaného úveru a revolvingového úveru spoločnosti Penta Hospitals International a.s., ktorá časť načerpaných prostriedkov postúpila do spoločnosti Penta Hospitals SK, a. s. za účelom financovania cashpoolingu skupiny.

## 2. Rozdelenie zisku za predchádzajúci rok 2023

Účtovný zisk za rok 2023 vo výške 215 003 EUR bol rozdelený nasledovne:

<b>Názov položky</b>	<b>Rozdelenie účtovného zisku 2023</b>
Prídel do zákonného rezervného fondu	0
Prídel do štatutárnych a ostatných fondov	0
Prídel do sociálneho fondu	0
Prídel na zvýšenie základného imania	0
Úhrada straty minulých období	215 003
Prevod do nerozdeleného zisku minulých rokov	0
Rozdelenie podielu na zisku spoločníkom, členom	0
Iné	0
<b>Spolu</b>	<b>215 003</b>

## 3. Rozdelenie zisku za bežný rok 2024

Štatutárny orgán do dňa zostavenia účtovnej závierky nerozhodol o rozdelení zisku za rok 2024.

## X. PREHL'AD PEŇAŽNÝCH TOKOV

Na účely uvádzania údajov v prehľade peňažných tokov sa rozumie:

- peňažnými prostriedkami peňažná hotovosť, ekvivalenty peňažnej hotovosti, peňažné prostriedky na bežných účtoch v bankách alebo pobočkách zahraničných bánk, kontokorentný účet a časť zostatku účtu peniaze na ceste, ktorý sa viaže k prevodu medzi bežným účtom a pokladnicou alebo medzi dvoma bankovými účtami,
- ekvivalentmi peňažnej hotovosti krátkodobý finančný majetok, ktorý je zameniteľný za vopred známu sumu peňažných prostriedkov, pri ktorom nie je riziko výraznej zmeny jeho hodnoty v najbližších troch mesiacoch ku dňu, ku ktorému sa zostavuje účtovná závierka, napríklad termínové vklady na bankových účtoch, ktoré sú uložené najviac na trojmesačnú výpovednú lehotu, likvidné cenné papiere určené na obchodovanie, prioritné akcie obstarané účtovnou jednotku, ktoré sú splatné do troch mesiacov odo dňa, ku ktorému sa zostavuje účtovná závierka.

Spoločnosť zostavila prehľad peňažných tokov pomocou nepriamej metódy:

Názov položky	2024	2023
<b>Výsledok hospodárenia pred zdanením</b>	<b>2 137 111</b>	<b>89 312</b>
<i>Úpravy o nepeňažné operácie:</i>		
Odpisy dlhodobého majetku	2 590 589	2 407 534
Odpis zásob	0	0
Odpis pohľadávky	0	0
Zmena stavu opravnej položky k pohľadávkam	-8 072	967 255
Zmena stavu opravnej položky k zásobám	-17 803	-134 191
Zmena stavu rezerv	9 910	417 213
Úrokové náklady (netto)	1 767 236	1 914 706
Strata / (zisk) z predaja dlhodobého majetku	-49	-14 842
Zisk z predaja finančných investícií	0	-482 527
<b>Zisk z prevádzky pred zmenou pracovného kapitálu</b>	<b>6 478 922</b>	<b>5 164 460</b>
<i>Zmena pracovného kapitálu:</i>		
Úbytok (prírastok) pohľadávok z obchodného styku a časového rozlíšenia	-13 073 798	6 523 495
Úbytok (prírastok) zásob	-46 448	182 590
(Úbytok) prírastok záväzkov a časového rozlíšenia	-6 554 429	-1 275 070
<b>Prevádzkové peňažné toky</b>	<b>-13 195 753</b>	<b>10 595 475</b>
<b>Peňažné toky z prevádzkovej činnosti</b>	<b>-13 195 753</b>	<b>10 595 475</b>
Prevádzkové peňažné toky	-13 195 753	10 595 475
Zaplatené úroky	-3 405 682	-3 042 490
Prijaté úroky	3 581 483	4 579 211
Zaplatená daň z príjmov	-47 647	-9 065
<b>Čisté peňažné toky z prevádzkovej činnosti</b>	<b>-13 067 599</b>	<b>12 123 131</b>
Nákup dlhodobého majetku	-962 984	-1 182 527
Prijaté dotácie na nákup dlhodobého majetku	126 408	0
Príjmy z predaja dlhodobého majetku	2 271	14 842
Obstaranie finančných investícií	0	-6 673 000
Poskytnuté dlhodobé pôžičky	3 894 901	13 026 825
Príjmy z predaja časti podniku	0	6 673 000
Príjmy z predaja investície	0	9 542 329
Prijaté dividendy	3 160 245	2 011 658
<b>Čisté peňažné toky z investičnej činnosti</b>	<b>6 220 841</b>	<b>23 413 127</b>

**Peňažné toky z finančnej činnosti**

Príjmy / splátky pôžičiek prijatých od spoločností v Skupine	-5 130 764	-13 885 614
Úbytok peňažných prostriedkov a peňažných ekvivalentov pri predaji časti podniku	0	0
<b>Čisté peňažné toky z finančnej činnosti</b>	<b>-5 130 764</b>	<b>-13 885 614</b>
Kurzové rozdiely k peňažným prostriedkom a ekvivalentom	0	0
<b>Prírastky (úbytky) peňažných prostriedkov a peňažných ekvivalentov</b>	<b>-11 977 522</b>	<b>21 650 644</b>
Peňažné prostriedky a peňažné ekvivalenty na začiatku roka	13 657 087	-7 993 557
<b>Peňažné prostriedky a peňažné ekvivalenty na konci roka</b>	<b>1 679 565</b>	<b>13 657 087</b>

Štruktúra peňažných prostriedkov a peňažných ekvivalentov:

<b>Položka</b>	<b>2024</b>	<b>2023</b>
Peniaze	2 900	2 421
Ceniny	12 682	10 913
Účty v bankách	67 937	2 671 801
Revolvingový úver	0	-8 500 000
Jednodňové úložky	19 949 970	7 399 980
Peniaze na ceste	0	0
Pohľadávky z cash pooling	30 175 630	41 558 190
Závazky z cash pooling	-48 529 554	-29 486 218
<b>Spolu</b>	<b>1 679 565</b>	<b>13 657 087</b>