



## **OPTIFIN ENERGO, s.r.o.**

# **VÝROČNÁ SPRÁVA ZA ROK 2024**

Máj 2025

Spoločnosť Optifin Energo, s.r.o., so sídlom na Rusovskej ceste 1, 851 01 Bratislava,  
je zaregistrovaná v Obchodnom registri Mestského súdu Bratislava III, oddiel : Sro, vložka číslo: 54150/B.  
IČO: 44 337 248 DIČ: 2022681991 IČ DPH: SK2022681991

## Obsah

1. Základne údaje o spoločnosti .....	4
2. Predstavenie spoločnosti .....	6
3. Hlavné oblasti podnikania .....	6
4. História spoločnosti .....	7
5. Správa o činnosti spoločnosti .....	8
6. Výsledky hospodárenia spoločnosti .....	12
7. Základné ukazovatele spoločnosti .....	16
8. Sociálny program, sociálna starostlivosť .....	19
9. Predpokladaný budúci vývoj spoločnosti, vplyv činnosti ÚJ na životné prostredie a zamestnanosť 19	
10. Informácie o konsolidovanom celku .....	19
11. Nadobudnutie vlastných akcií, dočasných listov, obchodných podielov a akcií, dočasných listov a obchodných podielov materskej ÚJ podľa §22 .....	19
12. Organizačná zložka v zahraničí .....	20
13. Informácie o významných skutočnostiach, ktoré nastali po dni, ku ktorému sa zostavuje účtovná závierka až do dňa schválenia zostavenej účtovnej závierky .....	20
14. Oblasť výskumu a vývoja .....	20
15. Návrh štatutárnych zástupcov na rozdelenie zisku pre valné zhromaždenie .....	20

## Príhovor riaditeľa spoločnosti

Rok 2024 bol pre energetický sektor na Slovensku, priaznivejším oproti rokom 2023 a 2022, keďže ceny elektriny a zemného plynu v tomto roku boli nižšie, čo ovplyvnilo náklady na energie vo všetkých spoločnostiach, kde je dodávateľom Optifin Energo, s.r.o.

Keďže ceny energií v priebehu roku 2023 pre nasledujúce obdobie mali klesajúci trend, tak sme v určitom čase urobili rozhodnutie o nákupe elektriny a zemného plynu na celé obdobie roku 2024, keďže pokles cien bol na úrovni až 60% oproti roku 2023. Spoločnostiam v skupine sa vo výrobe darilo a náklady na energie postupne klesali, čím sa situácia zlepšovala a tým aj platobná disciplína. Neustálou komunikáciou a výmenou informácií o cenách, spoločnosť Optifin Energo, s.r.o. potvrdila že je spoľahlivým a stabilným partnerom pre všetkých svojich zákazníkov.

Vývoj cien pre rok 2025 je naďalej optimistický, ceny sú naďalej v poklese a snažíme sa vo väčšom predstihu nakupovať za výhodnejšie ceny. Rok 2025 je pre nás výzvou, aby ceny boli nižšie ako v roku 2024 a nakúpené na celý rok, kvôli lepšiemu plánovaniu výrobných spoločností.

Všetky náročné ciele môžeme dosiahnuť len kvalitnou spolupracou všetkých zainteresovaných strán. Preto mi dovoľte sa poďakovať všetkým zamestnancom za ich každodenné úsilie a kvalitne odvedenú prácu. Poďakovanie patrí aj všetkým našim obchodným partnerom a dodávateľom za korektné vzťahy a dlhodobú spoluprácu.



**Ing. Ladislav Samsely**

riaditeľ Optifin Energo, s.r.o.

## 1. Základne údaje o spoločnosti

**Obchodné meno**

Optifin Energo, s.r.o.

**Sídlo**

Rusovská cesta 1, 851 01 Bratislava

**Prevádzka**

Prakovce 13, 055 62 Prakovce

**Identifikačné číslo**

44 337 248

**Daňové identifikačné číslo**

SK2022681991

**Rok vzniku**

Spoločnosť bola založená 30. júla 2008 a do obchodného registra bola zapísaná 27. Augusta 2008

**Spoločníci**

Optifin Invest s.r.o.

**Štatutárny orgán**

Ing. Alexej Beljajev, konateľ

Ing. Miroslav Betík, konateľ

Ing. Ladislav Samsely, konateľ

V mene spoločnosti je oprávnený konať:

Ak má spoločnosť jedného konateľa, koná v mene spoločnosti samostatne; ak má spoločnosť viacerých konateľov, v mene spoločnosti konajú dvaja konatelia spoločne.

## **Predmet podnikania**

- kúpa tovaru na účely jeho predaja konečnému spotrebiteľovi (maloobchod) alebo na účely jeho predaja iným prevádzkovateľom živnosti (veľkoobchod)
- prenájom nehnuteľností spojený s poskytovaním iných než základných služieb spojených s prenájomom
- činnosť podnikateľských, organizačných a ekonomických poradcov
- faktoring a forfaiting
- reklamné a marketingové služby
- poskytovanie úverov a/alebo pôžičiek z peňažných zdrojov získaných výlučne bez verejnej výzvy a bez verejnej ponuky majetkových hodnôt
- prieskum trhu a verejnej mienky
- prenájom hnutelých vecí
- administratívne služby
- prípravné práce k realizácii stavby
- uskutočňovanie stavieb ich zmien
- dokončovacie stavebné práce pri realizácii exteriérov a interiérov
- sprostredkovateľská činnosť v oblasti obchodu
- sprostredkovateľská činnosť v oblasti služieb
- montáž, rekonštrukcia a údržba vyhradených technických zariadení elektrických
- vodoinštalatérsvo a kúrenárstvo
- montáž určených meradiel
- výroba elektrických zariadení a elektrických súčiastok
- inžinierska činnosť, stavebné cenárstvo, projektovanie a konštruovanie elektrických zariadení
- oprava a údržba potrieb pre domácnosť, športových potrieb a výrobkov jemnej mechaniky
- opravy, odborné prehliadky a odborné skúšky vyhradených technických zariadení elektrických
- elektroenergetika - distribúcia elektriny, dodávka elektriny
- plynárenstvo - distribúcia plynu, dodávka plynu

## 2. Predstavenie spoločnosti

Optifin Energo, s.r.o. je slovenská spoločnosť založená v roku 2008, so sídlom Rusovská cesta 1, Bratislava. Spoločnosť patrí do skupiny spoločnosti patriacich pod Optifin Invest s.r.o., tomu zodpovedá majetková aj finančná štruktúra podniku.

Štruktúra spoločníkov k 31. decembru 2024 je takáto:

	Podiel na základnom imaní		Hlasovacie práva
	EUR	%	%
Optifin Invest s.r.o., Rusovská cesta 1, 851 01 Bratislava	1 535 000	100	100
<b>Spolu</b>	<b>1 535 000</b>	<b>100</b>	<b>100</b>

Optifin Energo, s.r.o. plní svoje vlastné podnikateľské činnosti v rozsahu platných povolení schválených Úradom pre reguláciu sieťových odvetví pre oblasť elektroenergetiky (dodávka a distribúcia), plynárenstva (dodávka a distribúcia) a v rozsahu ďalších platných osvedčení a oprávnení – montáž, opravy a údržba elektrických zariadení a bleskozvodov v objektoch skupiny A a B v rozsahu do 110 kV.

Stav zamestnancov k 31.12.2024 bol 9 na plný úväzok, 1 na skrátenej úväzok a 1 na dohodu. Personálne obsadenie je stabilné a neplánujú sa v nasledujúcom období žiadne zmeny.

Spoločnosť zamestnáva iba kľúčových zamestnancov, ktorí zabezpečujú plynulý chod a fungovanie prevádzky.

## 3. Hlavné oblasti podnikania

- **Elektroenergetika** – dodávka a distribúcia elektriny
- **Plynárenstvo** – dodávka a distribúcia plynu

Spoločnosť Optifin Energo, s.r.o. je špecifickým subjektom na trhu, ktorého činnosť a finančné výsledky sa zložito porovnávajú s inými subjektami na trhu, keďže je zároveň regulovaným subjektom zabezpečujúcim distribúciu elektriny a distribúciu plynu, zabezpečuje regulovanú činnosť dodávky elektriny a plynu zraniteľným odberateľom, a ďalej činnosť dodávky elektriny (komodita) a zemného plynu (komodita) v neregulovanom segmente dodávky elektriny a zemného plynu.

Čo sa týka cenotvorby cien v segmente regulovaných činností, táto prebieha pod dohľadom Úradu pre reguláciu sieťových odvetví (ÚRSO).

V ostatných činnostiach, menovite v dodávke elektriny a dodávke plynu sú subjekty pre účely cenotvorby zaradené do dvoch hlavných skupín: Segment tzv. veľkých zákazníkov (voči týmto zákazníkom sa vykonáva iba obchodná činnosť na strane dodávky, distribučné poplatky sa iba prenášajú). Tento segment je charakteristický pomerne vysokými objemami odobratého množstva v porovnaní s odberateľmi v pripojeními do miestnej distribučnej sústavy (MDS) – elektrina a lokálnej distribučnej siete (LDS) – zemný plyn. V tomto segmente zákazníkov do cenotvorby vstupuje najmä cena nákupu komodity od dodávateľa, v ďalšom do cenotvorby vstupuje najmä predpokladané množstvo odobratej energie, spoľahlivosť partnera, platobná disciplína a pod.

Pri segmente zákazníkov v MDS a LDS treba spomenúť, že v areáli spoločnosti TATRAVAGÓNKA, a.s. prebehla v roku 2020 výstavba trafostanice 110/22kV, ktorá slúži ako nová MDS prevádzkovaná Optifin Energo, s.r.o. pre odberateľa TATRAVAGÓNKA Poprad, s.r.o, uvedená do prevádzky bola v januári 2021.

Segment zákazníkov v MDS a LDS (voči týmto zákazníkom sa vykonáva aj činnosť distribúcie elektriny a zemného plynu) je charakteristický väčším množstvom odberateľov s pomerne nižším objemom odoberaného množstva ako v segmente veľkých zákazníkov. V tomto segmente zákazníkov do cenotvorby vstupuje najmä cena nákupu komodity od dodávateľa. Zároveň časť zákazníkov patrí do skupiny zraniteľných odberateľov – malých podnikov, maximálna cena dodávky komodity je regulovaná ÚRSO. Rovnako do cenotvorby v prípade elektriny v MDS Prakovce vstupujú aj výkupné ceny elektriny zo zdrojov, ktoré sú pripojené do distribučnej sústavy v Prakovciach a energia v nich vyrobená je rovnako použitá na ďalší predaj odberateľom v MDS Prakovce. V ďalšom do cenotvorby vstupuje predpokladané množstvo odobratej energie a zároveň do cenotvorby vstupuje aj dôraz na platobnú disciplínu spoločností, ktorej priebeh je známy za dlhšie obdobie.

## 4. História spoločnosti

Činnosť spoločnosti Optifin Energo, s.r.o. a jej prevádzky v Prakovciach vychádza z histórie už zaniknutej spoločnosti **PRAKOENERG spol. s.r.o.**, ktorá bola založená v roku 1992 v Prakovciach. Počas svojej existencie spoločnosť PRAKOENERG spol. s.r.o. niekoľkokrát zmenila majiteľov, pričom od roku 2012 bola jej 100 % vlastníkom spoločnosť Optifin Invest s.r.o..

Spoločnosť PRAKOENERG s.r.o. plnila svoje vlastné podnikateľské činnosti v rozsahu platných povolení schválených Úradom pre reguláciu sieťových odvetví pre oblasť elektroenergetiky (dodávka a distribúcia), plynárenstva (dodávka a distribúcia), a v rozsahu ďalších platných osvedčení a oprávnení – montáž, opravy a údržba elektrických zariadení a bleskozvodov v objektoch skupiny A a B v rozsahu do 110 kV.

Hlavným poslaním spoločnosti PRAKOENERG spol. s r.o. bol nákup, výroba, distribúcia a predaj elektrickej energie a nákup, distribúcia a predaj zemného plynu, dodávka pitnej a úžitkovej vody, čistenie odpadových vôd a poskytovanie telekomunikačných služieb (pevná telefónna sieť) spoločnostiam pôsobiacim v Priemyselnej zóne Prakovce a centrálny nákup a predaj elektriny a zemného plynu pre firmy v skupine Optifin Invest, s.r.o - TATRAVAGÓNKA POPRAD, ZLH Plus, Tatravagónka Tlmače, ZŤS Sabinov, WEP Trading. Zároveň dodávateľským spôsobom zabezpečovala údržbu, opravy, prípadne montáž energetických zariadení.

V roku 2015 Spoločnosť PRAKOENERG, spol. s.r.o. zanikla bez likvidácie v dôsledku zlúčenia so spoločnosťou EBA, s.r.o. so sídlom Rusovská cesta 1, 851 01 Bratislava, IČO: 31 376 134 a spoločnosť EBA, s.r.o. sa stala jej právnym nástupcom. Ku dňu 04.11.2015, zápisom do obchodného registra prešli na spoločnosť EBA, s.r.o. všetky práva, povinnosti a obchodné imanie zaniknutej spoločnosti. Nástupnícka spoločnosť v plnom rozsahu pokračovala v obchodnej činnosti zaniknutej spoločnosti PRAKOENERG, spol. s r.o.

Ďalšia významná udalosť nastala v roku 2017, kedy s účinnosťou od 01.02.2017 bola medzi spoločnosťou EBA, s.r.o. ako predávajúcim a spoločnosťou **Optifin Energo, s.r.o.**, so sídlom Rusovská cesta 1 851 01 Bratislava, IČO: 44 337 248, ako kupujúcim uzavretá zmluva o predaji časti podniku. Zmluvou spoločnosť EBA, s.r.o. previedla na Optifin Energo, s.r.o. časť podniku spoločnosti EBA, s.r.o. týkajúcu sa prevádzky Prakovce a obchodnej činnosti elektroenergetiky a plynárenstva.

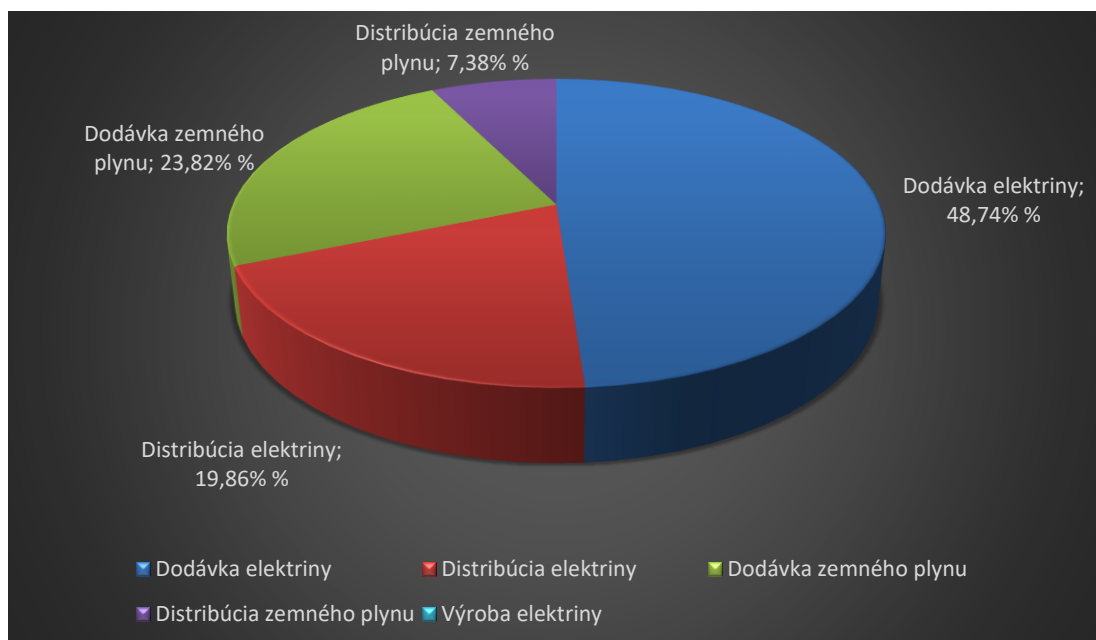
Spoločnosť Optifin Energo, s.r.o. v plnom rozsahu pokračuje v obchodnej činnosti elektroenergetiky a plynárenstva .

## 5. Správa o činnosti spoločnosti

Spoločnosť Optifin Energo, s.r.o. zaznamenala mierny pokles v dodávke elektriny o 4 900 MWh v porovnaní s rokom 2023. V roku 2024 dodala koncovým spotrebiteľom 63 955 MWh a dodávka zemného plynu je stabilne na úrovni 79 532 MWh.

Spoločnosť Optifin Energo, s.r.o. za rok 2024 dosiahla obrat vo výške 19 381 831 Eur. Výrazný pokles obratu spoločnosti je spôsobený poklesom cien komodít elektriny a plynu. Rozhodujúce výnosy spoločnosti tvorila dodávka tovaru, a to elektriny a zemného plynu a zabezpečenie distribúcie týchto komodít.

		€	%
<b>Výnosy celkom</b>		<b>19 383 047</b>	<b>100%</b>
regulovaná činnosť:	Dodávka elektriny	9 447 449	48,74%
	Distribúcia elektriny	3 849 132	19,86%
	Dodávka zemného plynu	4 616 198	23,82%
	Distribúcia zemného plynu	1 429 611	7,38%
	Výroba elektriny	0	0,00%
<b>Výnosy z regulovanej činnosti</b>		<b>19 342 390</b>	<b>99,79</b>
	Výnos z predaja vody	7 761	0,04%
	Stočné	7 242	0,04%
	Nájomne	9 168	0,05%
	Ostatné sl. (tel., energ., uprat.)	9 082	0,05%
	Obchodné poradenstvo	6 000	0,03%
	644; 648	188	0,00%
	Úroky 662	1 216	0,01%
<b>Ostatné výnosy z neregulovanej činnosti</b>		<b>40 657</b>	<b>0,21</b>



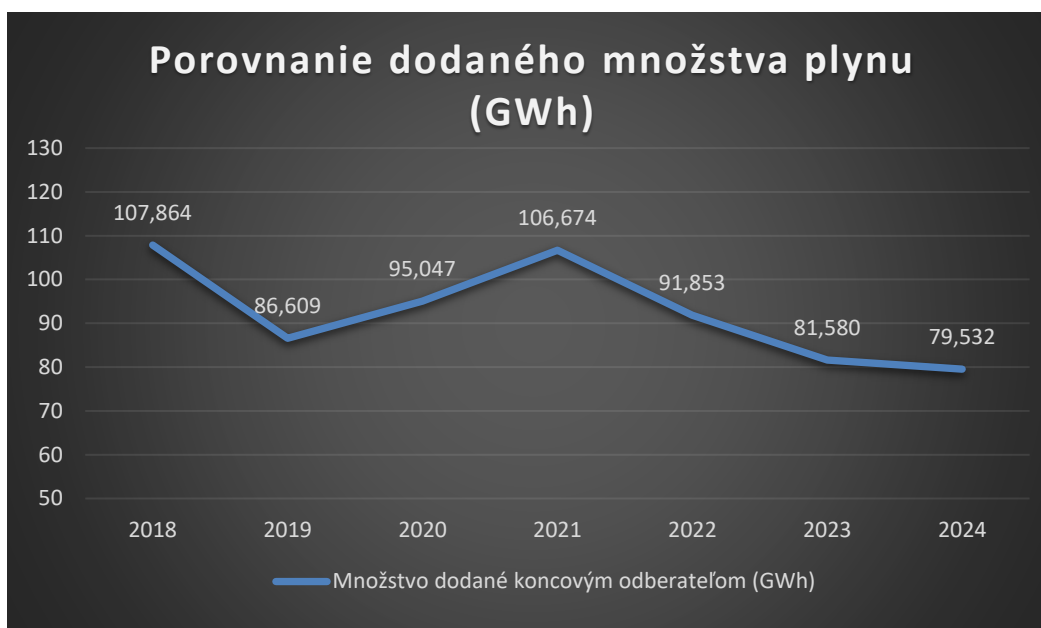
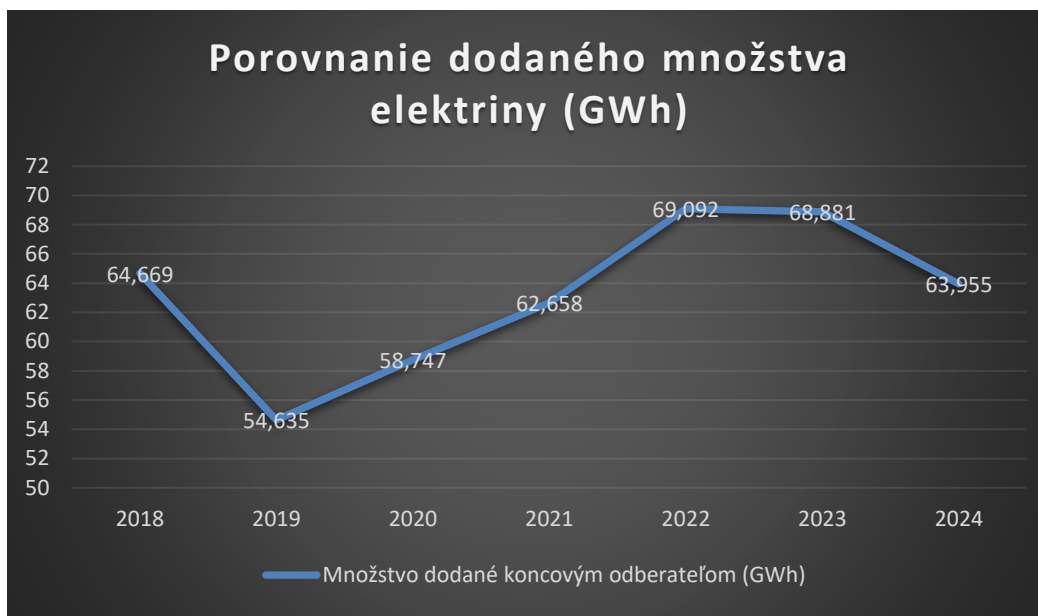
V súčasnosti Optifin Energo dodáva elektrinu a zemný plyn 10 spoločnostiam v rámci skupiny Optifin Invest a 34 odberateľom mimo skupiny OIG. Spoločnostiam v Prakovciach (z toho jednej spoločnosti v OIG) sprostredkúva aj ďalšie služby, ako napr. dodávku pitnej vody. Až 95% obratu vytvára obchod so spoločnosťami patriacimi do skupiny Optifin Invest. Z nich sú najväčšími zákazníkmi TATRAVAGÓNKA, a.s., ZLH Plus, a.s., TREVA s.r.o. a TATRAVAGÓNKA Tlmače spol. s.r.o..

**Podiel na výnosoch pri dodávke EE a PLYNU:**

<b>Odberateľ</b>	<b>Dodávka EE v %</b>	<b>Dodávka PLYNU v %</b>
TATRAVAGÓNKA a.s.	41,96	54,55
ZLH Plus, a.s.	19,23	6,60
TATRAVAGÓNKA Tlmače spol. s r.o.	12,94	12,88
TREVA s.r.o.	8,87	16,26
Zastrova a.s.	5,38	2,93
ZTS Sabinov a.s.	3,88	2,28
WEP Trading a.s.	1,96	1,03
Optifin Invest a.s.	0,64	0,55
EBA, s.r.o.	0,36	0,23
CITY Trade, s.r.o.	0,01	0,12
<b>Skupina OIG</b>	<b>95,23</b>	<b>97,43</b>
Mimo skupiny OIG	4,77	2,58
<b>SPOLU</b>	<b>100</b>	<b>100</b>

**Podiel na výnosoch pri distribúcií EE a PLYNU:**

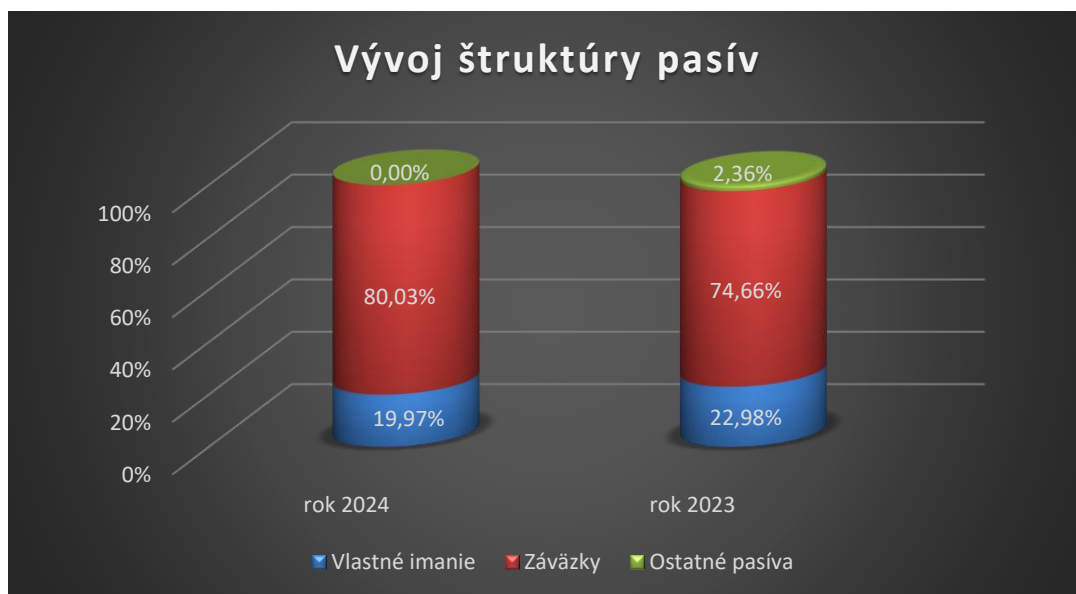
<b>Odberateľ</b>	<b>Distribúcia EE v %</b>	<b>Distribúcia PLYNU v %</b>
TATRAVAGÓNKA a.s.	40,15	50,61
ZLH Plus, a.s.	18,61	5,96
TATRAVAGÓNKA Tlmače spol. s r.o.	8,87	19,45
TREVA s.r.o.	10,16	11,45
Zastrova a.s.	5,79	3,66
ZTS Sabinov a.s.	3,64	3,32
WEP Trading a.s.	2,18	1,74
Optifin Invest a.s.	0,68	0,96
EBA, s.r.o.	0,51	0,26
CITY Trade, s.r.o.	0,04	0,18
<b>Skupina OIG</b>	<b>90,61</b>	<b>97,58</b>
Mimo skupiny OIG	9,39	2,42
<b>SPOLU</b>	<b>100</b>	<b>100</b>



## 6. Výsledky hospodárenia spoločnosti

<b>Aktíva v EUR</b>	<b>2024</b>	<b>2023</b>	<b>Rozdiel</b>
<b>Spolu majetok</b>	<b>10 497 312</b>	<b>8 983 962</b>	<b>1 513 350</b>
Pohľadávky za up. vl. imanie	0	0	0
<b>Neobežný majetok</b>	<b>2 703 340</b>	<b>2 886 557</b>	<b>-183 217</b>
<b><i>Dlhodobý nehmotný majetok</i></b>	<b>0</b>	<b>0</b>	<b>0</b>
Softvér	0	0	0
Oceniteľné práva	0	0	0
Obstar. dlhodobý nehmotný majetok	0	0	0
<b><i>Dlhodobý hmotný majetok</i></b>	<b>2 703 340</b>	<b>2 886 557</b>	<b>-183 217</b>
Pozemky	46 878	46 878	0
Stavby	519 583	551 773	-32 190
Sam.hnut.veci a súbory hnut.vecí	2 135 479	2 287 906	-152 427
Ostatný dlhodobý hmotný majetok	1 400	0	1 400
Obst. dlhodobý hmotný majetok	0	0	0
Posk. preddavky na dlhod. hm. majetok	0	0	0
<b><i>Dlhodobý finančný majetok</i></b>	<b>0</b>	<b>0</b>	<b>0</b>
Podiel. cen. papiere, podiely v prepojených ÚJ	0	0	0
Podielové CP podiely s podiel.účasťou okrem prepojených ÚJ	0	0	0
Ostatný dlhodobý finančný majetok	0	0	0
Obstarávaný dlhodobý finančný majetok	0	0	0
<b>Obežný majetok</b>	<b>7 783 376</b>	<b>6 078 741</b>	<b>1 704 635</b>
<b><i>Zásoby</i></b>	<b>0</b>	<b>0</b>	<b>0</b>
Tovar	0	0	0
<b><i>Dlhodobé pohľadávky</i></b>	<b>0</b>	<b>0</b>	<b>0</b>
<b><i>Krátkodobé pohľadávky</i></b>	<b>4 620 234</b>	<b>6 009 612</b>	<b>-1 389 378</b>
Pohľadávky z obchodného styku	4 604 272	5 888 895	-1 284 623
Pohľadávky voči dcérskej a materskej ÚJ	482	9 456	-8 974
Ost. pohľadávky v rámci konsol. celku	0	0	0
Daňové pohľadávky	14 287	109 950	-95 663
Iné pohľadávky	1 193	1 311	-118
<b><i>Finančné účty</i></b>	<b>3 163 142</b>	<b>69 129</b>	<b>3 094 013</b>
Peniaze	113	106	7
Účty v bankách	3 163 029	69 023	3 094 006
Krátkodobý finančný majetok	0	0	0
<b>Časové rozlíšenie</b>	<b>10 596</b>	<b>18 664</b>	<b>-8 068</b>
Náklady budúcich období	7 473	1 649	5 824
Príjmy budúcich období	3 123	17 015	-13 892

<b>Pasíva v EUR</b>	<b>2024</b>	<b>2023</b>	<b>Rozdiel</b>
<b>Spolu vlastné imanie a záväzky</b>	<b>10 497 312</b>	<b>8 983 962</b>	<b>1 513 350</b>
<b>Vlastné imanie</b>	<b>2 095 843</b>	<b>2 064 572</b>	<b>31 271</b>
<b>Základné imanie spolu</b>	<b>1 535 000</b>	<b>1 535 000</b>	<b>0</b>
Základné imanie	1 535 000	1 535 000	0
<b>Kapitálové fondy</b>	<b>30</b>	<b>30</b>	<b>0</b>
Zákonný rezervný fond z kap. vkladov	53 694	39 955	13 739
Oceň. rozdiely z prec. majetku a záväzkov	0	0	0
Oceň.rozdiely z kapitálových účastín	0	0	0
<b>Fondy zo zisku</b>	<b>0</b>	<b>0</b>	<b>0</b>
zákonný rezervný fond	0	0	0
<b>Výsledok hospodárenia minulých rokov</b>	<b>475 847</b>	<b>214 792</b>	<b>261 055</b>
Nerozdelený zisk minulých rokov	475 847	214 792	261 055
Neuhradená strata minulých rokov	0	0	0
<b>Výsl.hosp. za účt.obdobie</b>	<b>31 272</b>	<b>274 795</b>	<b>-243 523</b>
<b>Záväzky</b>	<b>8 401 002</b>	<b>6 707 425</b>	<b>1 693 577</b>
<b>Rezervy</b>	<b>11 386</b>	<b>13 104</b>	<b>-1 718</b>
Krátkodobé rezervy	11 386	13 104	-1 718
<b>Dlhodobé záväzky</b>	<b>181 646</b>	<b>151 882</b>	<b>29 764</b>
Dlhodobé záväzky z obchodného styku	0	0	0
Dlhodobé záväzky voči dcérskej a materskej ÚJ	0	0	0
Záväzky zo sociálneho fondu	5 296	4 194	1 102
Ostatné dlhodobé záväzky	16 447	24 308	-7 861
Odložený daňový záväzok	159 903	123 380	36 523
<b>Krátkodobé záväzky</b>	<b>7 324 750</b>	<b>5 258 796</b>	<b>2 065 954</b>
Záväzky z obchodného styku	7 275 002	5 157 105	2 117 897
Nevyfakturované dodávky	0	0	0
Záväzky voči dcérskej a materskej ÚJ	22	0	22
Ost. záväzky v rámci konsol. celku	0	0	0
Záväzky voči spol. a združeniu	0	0	0
Záväzky voči zamestnancom	15 109	14 997	112
Záväzky zo sociálneho zabezpečenia	9 154	8 902	252
Daňové záväzky a dotácie	17 602	65 497	-47 895
Ostatné záväzky	7 861	12 295	-4 434
<b>Bankové úvery a výpomoci</b>	<b>883 220</b>	<b>1 283 643</b>	<b>-400 423</b>
Bankové úvery dlhodobé	562 040	883 220	-321 180
Bežné bankové úvery	321 180	400 423	-79 243
<b>Časové rozlíšenie</b>	<b>467</b>	<b>211 965</b>	<b>-211 498</b>
Výdavky budúcich období	467	211 965	-211 498
Výnosy budúcich období	0	0	0

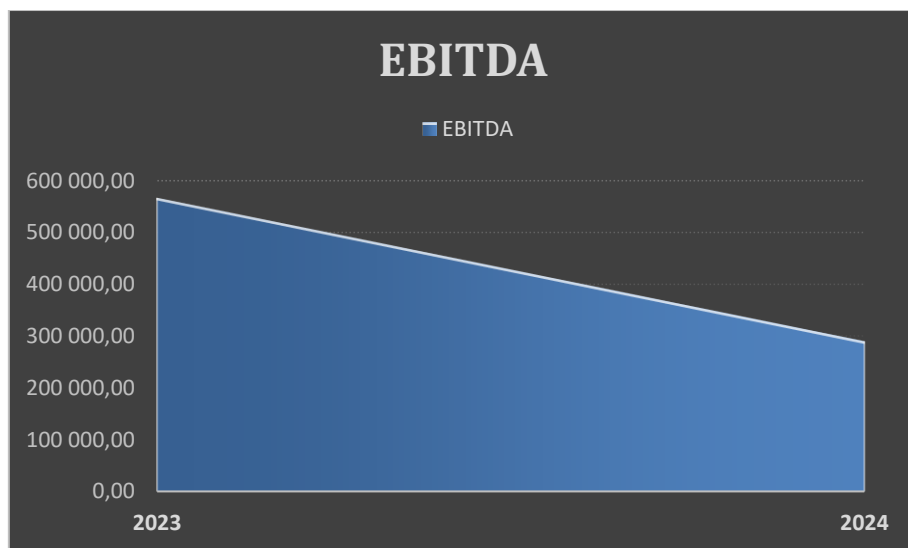


**Výkaz ziskov a strát v EUR**

	2024	2023	Rozdiel
<b>Výnosy z hospodárskej činnosti</b>	<b>19 381 831</b>	<b>29 159 870</b>	<b>-9 778 039</b>
Tržby z predaja tovaru	14 071 408	23 299 675	-9 228 267
Tržby z predaja výrobkov a služieb	5 310 235	5 860 036	-549 801
Tržby z predaja dlhodob. nehm., hmot. majetku a materiálu	0	0	0
Ostatné výnosy z hospodárskej činn.	188	159	29
<b>Náklady na hospodársku činnosť</b>	<b>19 274 331</b>	<b>28 786 662</b>	<b>-9 512 331</b>
Náklady na predaný tovar	13 532 589	22 798 552	-9 265 963
Spotreba materiálu, energie	115 531	161 242	-45 711
Služby	5 056 750	5 320 529	-263 779
Mzdové náklady	230 128	223 162	6 966
Odmeny členom orgánov spol.	0	0	0
Náklady na soc. poistenie	82 939	78 513	4 426
Sociálne náklady	7 584	6 890	694
Dane a poplatky	10 003	8 217	1 786
<b>Odpisy a opravné položky k DNM a DHM</b>	<b>185 352</b>	<b>180 065</b>	<b>5 287</b>
Zost. Cena predaného dlhodobého majetku a materialu	0	0	0
Opravné položky k pohľadávkam	45 574	84	45 490
Ostatné náklady na hospod. činnosť	7 881	9 408	-1 527
<b>Výsledok hosp. z hosp. činnosti</b>	<b>107 500</b>	<b>373 208</b>	<b>-265 708</b>
<b>Pridaná hodnota</b>	<b>676 773</b>	<b>879 388</b>	<b>-202 615</b>
<b>Výnosy z finančnej činnosti</b>	<b>1 216</b>	<b>20 804</b>	<b>-19 588</b>
Tržby z predaja cen. papierov a pod.	0	0	0
<b>Výnosy z dlhod. finan. majetku</b>	<b>0</b>	<b>0</b>	<b>0</b>
Výnosové úroky	1 216	20 804	-19 588
Kurzové zisky	0	0	0
Ostatné výnosy z finančnej činnosti	0	0	0
<b>Náklady na finančnú činnosť</b>	<b>37 081</b>	<b>45 658</b>	<b>-8 577</b>
Predané cenné papiere a podiely	0	0	0
<b>Nákladové úroky</b>	<b>32 792</b>	<b>38 047</b>	<b>-5 255</b>
Kurzové straty	0	0	0
Ost. náklady na finan. činnosť	4 289	7 611	-3 322
<b>Výsledok hosp. z fin. činnosti</b>	<b>-35 865</b>	<b>-24 854</b>	<b>-11 011</b>
			<b>0</b>
<b>Výsledok hosp. za ÚO pred zdanením</b>	<b>71 635</b>	<b>348 354</b>	<b>-276 719</b>
<b>Daň z príjmov</b>	<b>40 363</b>	<b>73 559</b>	<b>-33 196</b>
- splatná	3 840	15 700	-11 860
- odložená	36 523	57 859	-21 336
<b>Výsledok hosp. za účt. obd.po zd.</b>	<b>31 272</b>	<b>274 795</b>	<b>-243 523</b>

## 7. Základné ukazovatele spoločnosti

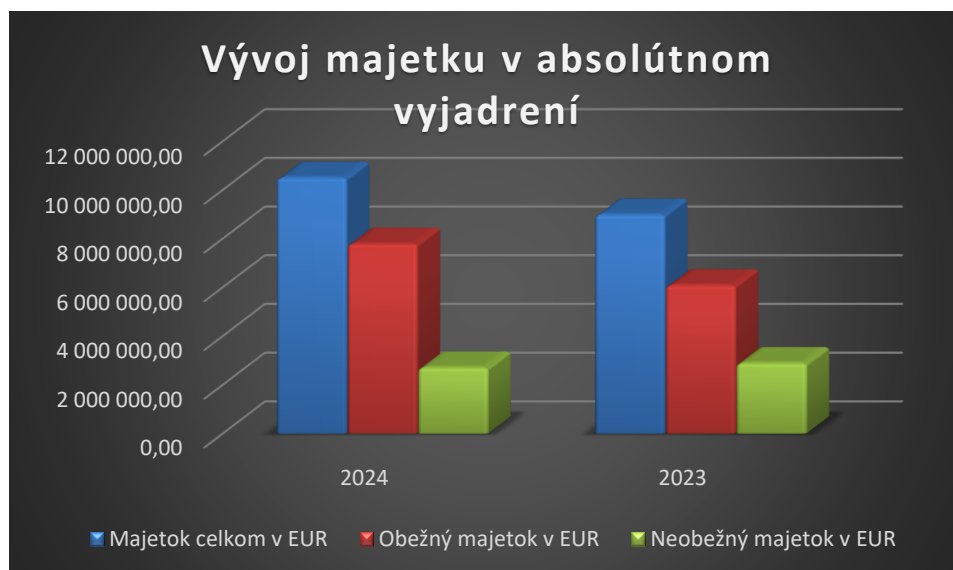
	2024	2023
Prevádzkové výnosy	19 381 831,00	29 159 870,00
Prevádzkové náklady	19 274 331,00	28 786 662,00
Finančné výnosy	1 216,00	20 804,00
Finančné náklady	37 081,00	45 658,00
Výnosy celkom	19 383 047,00	29 180 674,00
Náklady celkom bez dane	19 311 412,00	28 832 320,00
Náklady celkom s daňou	19 351 775,00	28 905 879,00
<b>Hospod výsledok bez dane</b>	<b>71 635,00</b>	<b>348 354,00</b>
<b>EBIT</b>	<b>104 427,00</b>	<b>386 401,00</b>
<b>EBITDA</b>	<b>289 779,00</b>	<b>566 466,00</b>



V roku 2024 sme sa snažili zákazníkom ponúkať férové ceny aj na úkor nižšej ziskovosti v oboch komoditách.

	2024	2023
<b>Majetok celkom v EUR</b>	<b>10 497 312,00</b>	<b>8 983 962,00</b>
Obežný majetok v EUR	7 783 376,00	6 078 741,00
Neobežný majetok v EUR	2 703 340,00	2 886 557,00
Finančné účty v EUR	3 163 142,00	69 129,00
Dlhodobý finančný majetok v EUR	0,00	0,00
Krátkodobé pohľadávky v EUR	4 620 234,00	6 009 612,00
Zásoby v EUR	0,00	0,00

Celkový majetok spoločnosti medziročne vzrástol, pričom na vzraste malo podiel hlavne zvýšenie obežného majetku, čo bolo spôsobené zvýšeným stavom krátkodobých pohľadávok.



## Ukazovatele likvidity

Likvidita ako jedna z najdôležitejších charakteristík finančnej situácie podniku vyjadruje jeho aktuálnu finančnú stabilitu. Ukazovatele likvidity charakterizujú platobnú schopnosť podniku, t.j. schopnosť splácať v stanovenom čase a objeme všetky svoje záväzky.

Odporúčané hodnoty ukazovateľov likvidity:

UKAZOVATELE LIKVIDITY	MJ	Min.	Max.
Pohotová Likvidita I. stupeň	koef.	0,2	0,6
Bežná Likvidita II. stupeň	koef.	1	1,5
Celková Likvidita III. Stupeň	koef.	2	2,5

	2024	2023
<b>Celková likvidita firmy</b>	<b>1,02</b>	<b>1,07</b>
Bežná likvidita	1,02	1,07
Okamžitá likvidita	0,41	0,01

Spoločnosť spĺňa odporúčané intervaly a je schopná splácať svoje záväzky v stanovenom čase.

### Ukazovatele aktivity

Ukazovatele aktivity charakterizujú efektívnosť hospodárenia s aktívami podniku. Na tento účel sa najčastejšie používajú ukazovatele viazanosti alebo obratovosti príslušných majetkových zložiek. Doba obratu pohľadávok vyjadruje, koľko dní trvá v priemere od fakturácie po prijatie inkasa a doba obratu záväzkov vypovedá o vlastnej platobnej disciplíne, teda meria priemernú dobu trvania záväzku podniku (od jeho vzniku až po splatenie). Dôležité je tiež porovnanie doby inkasa s dobou splácania záväzkov. Doba inkasa by mala byť približne rovnaká ako doba splácania záväzkov alebo trochu kratšia. Ak by bola dlhšia, podniku by vznikali problémy s platobnou schopnosťou. Ukazovateľ obrat neobežného majetku resp. celkového majetku vyjadruje účinnosť využitia majetku. Zrýchlenie obratu má priaznivý vplyv na rentabilitu podniku, pretože dochádza k lepšiemu využitiu majetku. Namiesto celkového majetku je možné dosadiť neobežný majetok alebo obežný majetok, a daný ukazovateľ bude vyjadrovať obrat tohto majetku.

	<b>2024</b>	<b>2023</b>
Doba obratu pohľadávok z obchodného styku	72,64	68,56
Doba obratu kd záväzkov z obchodného styku	65,02	139,24
Obrat neobežného majetku	10,10	7,17
Obrat celkového majetku	1,85	3,25

### Ukazovatele rentability

Pomocou ukazovateľov rentability (výnosnosti) sa posudzuje celková efektívnosť podniku, a to na základe porovnávania výsledkov hospodárenia s objemom vloženého kapitálu, resp. objemom podnikateľskej činnosti.

	<b>2024</b>	<b>2023</b>
<b>Rentabilita majetku celkom - ROA v %</b>	<b>0,30%</b>	<b>3,06%</b>
Rentabilita vlasti imania - ROE v %	1,49%	13,31%
Rentabilita tržieb ROS v %*	0,16%	0,94%
Rentabilita základného imania v %	2,04%	17,90%

Oproti roku 2023 poklesli všetky ukazovatele rentability, je to spôsobené dosiahnutím nižšieho výsledku hospodárenia v roku 2024 ako v roku 2023.

## **8. Sociálny program, sociálna starostlivosť**

Medzi významné formy výhod pre našich zamestnancov patrí príspevok zamestnávateľa na doplnkové dôchodkové sporenie, príspevok na stravovanie, zabezpečenie odborných školení a predplatné odborných časopisov a literatúry prístupných pre našich zamestnancov.

## **9. Predpokladaný budúci vývoj spoločnosti, vplyv činnosti ÚJ na životné prostredie a zamestnanosť**

Obrat spoločnosti 18 060 806 Eur podľa plánu na rok 2025 bude podľa predpokladov dodržaný, ak nenastanú žiadne neočakávané udalosti hlavne v plánoch výroby podnikov skupiny a pri regulácií zo strany štátu aj plánovaný zisk 144 595 Eur predpokladáme, že bude splnený.

Spoločnosť Optifin Energo, s.r.o. svojou činnosťou - dodávkou a distribúciou elektriny a zemného plynu - nemá zásadný vplyv na životné prostredie. Jediná možnosť nárazového vplyvu na životné prostredie je v prevádzke Prakovce, kde prevádzkujeme aj kanalizačnú sieť a pri havárií môže dôjsť k úniku odpadových vôd do blízkej rieky Hnilec.

Vzhľadom k charakteru svojej činnosti spoločnosť v roku 2025 neplánuje počet zamestnancov navýšiť.

## **10. Informácie o konsolidovanom celku**

Spoločnosť sa zahŕňa do konsolidovanej účtovnej závierky spoločnosti Optifin Invest, s.r.o. Konsolidovanú účtovnú závierku je možné dostať priamo v sídle spoločnosti Optifin Invest, s.r.o., Rusovská cesta 1, 851 01 Bratislava.

## **11. Nadobudnutie vlastných akcií, dočasných listov, obchodných podielov a akcií, dočasných listov a obchodných podielov materskej ÚJ podľa §22**

Spoločnosť v roku 2024 nenadobudla vlastné akcie, dočasné listy, obchodné podiely a akcie, dočasné listy a obchodné podiely materskej ÚJ podľa §22

## **12. Organizačná zložka v zahraničí**

Spoločnosť nemá organizačnú zložku v zahraničí.

## **13. Informácie o významných skutočnostiach, ktoré nastali po dni, ku ktorému sa zostavuje účtovná závierka až do dňa schválenia zostavenej účtovnej závierky**

Po 31. decembri 2024 až do dňa schválenia zostavenej účtovnej závierky nenastali žiadne skutočnosti, ktoré by mali za následok potrebu zmien vo finančných výkazoch vykázaných v riadnej účtovnej závierke za rok 2024. Aj keď v čase zverejnenia tejto účtovnej závierky vedenie účtovnej jednotky nezaznamenalo významný pokles predaja, nakoľko sa však situácia stále mení, preto nemožno predvídať budúce dopady. Manažment bude pokračovať v monitorovaní potenciálneho dopadu a podnikne všetky možné kroky na zmiernenie akýchkoľvek negatívnych účinkov na spoločnosť a jej zamestnancov.

## **14. Oblasť výskumu a vývoja**

V priebehu roka 2024 Spoločnosť nevynaložila žiadne výdavky v oblasti výskumu a vývoja.

## **15. Návrh štatutárnych zástupcov na rozdelenie zisku pre valné zhromaždenie**

Hospodársky výsledok za rok 2024 je vo výške 31 272,19 Eur. Jediný spoločník (Optifin Invest s.r.o, so sídlom Rusovská cesta 1, 851 01 Bratislava, IČO: 35 735 457) navrhuje, že časť zisku Spoločnosti za rok 2024 v sume 663,61 Eur sa použije na doplnenie rezervného fondu Spoločnosti a zostávajúca časť zisku Spoločnosti za rok 2024 v sume 30 608,58 Eur sa preúčtuje a dočasne ponechá na účte nerozdeleného zisku minulých rokov Spoločnosti.