

VÝROČNÁ SPRÁVA

TRNAVSKÁ
VODÁRENSKÁ
SPOLOČNOSŤ



TAVOS, a.s. Trnavská vodárenská spoločnosť
Priemyselná 10, 921 79 Piešťany | www.tavos.sk | info@tavos.sk

2024



OBSAH

3	Príhovor generálneho riaditeľa
	I. Textová časť výročnej správy
7 - 10	A Údaje o emitentovi registrovaného cenného papiera
13 - 21	B Údaje o činnosti emitenta registrovaného cenného papiera
23 - 25	C Údaje o finančnej situácii emitenta registrovaného cenného papiera
27 - 29	D Údaje o osobách zodpovedných za výročnú správu a overenie účtovnej závierky
31 - 33	E Správa o činnosti Dozornej rady Trnavskej vodárenskej spoločnosti, a.s. a jej stanovisko k riadnej individuálnej účtovnej závierke spoločnosti za rok 2024
35 - 51	F Správa o podnikateľskej aktivite spoločnosti a o stave majetku za rok 2024
	II. Správa nezávislého audítora vrátane účtovnej závierky za rok 2024
53 - 103	Správa nezávislého audítora vrátane účtovnej závierky za rok 2024



PRÍHOVOR GENERÁLNEHO RIADITEĽA

Vážený partneri, kolegovia a priatelia,

rok 2024 bol pre Trnavskú vodárenskú spoločnosť, a.s. rokom výziev, ale aj významného pokroku. Napriek zložitej ekonomickej situácii, energetickým výkyvom a klimatickým zmenám sa nám podarilo udržať stabilitu našich služieb, pokračovať v modernizácii infraštruktúry a posilňovať dôveru verejnosti v našu prácu.

Kľúčovým momentom uplynulého roka bolo spustenie viacerých investičných projektov zameraných na obnovu a rozšírenie vodovodných a kanalizačných sietí. Tieto kroky boli nevyhnutné nielen z technického hľadiska, ale aj pre zabezpečenie udržateľného prístupu k vodným zdrojom pre budúce generácie.

S potešením zároveň konštatujem, že sme aj v tomto náročnom období dosiahli pozitívny hospodársky výsledok. Je to dôkazom finančnej disciplíny, efektívneho riadenia nákladov a dôsledného plánovania investícií. Tento úspech nám umožňuje nielen zabezpečiť stabilitu spoločnosti, ale aj vytvárať priestor pre ďalší rozvoj.

V mene vedenia TAVOS, a.s. sa chcem poďakovať všetkým zamestnancom za ich odhodlanie, profesionalitu a schopnosť prispôbiť sa meniacim sa podmienkam. Zároveň ďakujem našim partnerom, samosprávam a obyvateľom regiónu za prejavenu dôveru.

Vstupujeme do ďalšieho roka s cieľom pokračovať v trvalo udržateľnom rozvoji, modernizácii a inováciách, ktoré posilnia odolnosť a efektivitu našich služieb. Verím, že spoločnými silami sa nám to podarí.

S úctou,

Ing. Vladimír Púčik
generálny riaditeľ a predseda predstavenstva
Trnavská vodárenská spoločnosť, a.s.

**DÁVAME
ĽUĎOM TO
NAJCENNEJŠIE,
VODU.**

STRATEGICKÝ ZÁMER A POSLANIE:

Svojou podnikateľskou činnosťou a kvalitnými službami chceme uspokojovať našich zákazníkov, dosahovať primeraný zisk, rozvoj spoločnosti - regiónu a zároveň chrániť životné prostredie.



VÍZIA:

Chceme byť najlepší vo svojom segmente podnikania na Slovensku.



I. TEXTOVÁ ČASŤ VÝROČNEJ SPRÁVY

A Údaje o emitentovi registrovaného cenného papiera

- A.1 Základné údaje o emitentovi
- A.2 Údaje o vydaných cenných papieroch k 31. 12. 2024
- A.3 Osoby, ktoré emitenta ovládajú alebo by ho mohli ovládať
- A.4 Popis štruktúry koncernu
- A.5 Práva akcionárov a ostatné skutočnosti

A.1 Základné údaje o emitentovi

Obchodná spoločnosť: Trnavská vodárenská spoločnosť, a.s., skrátený názov: TAVOS, a.s.

Sídlo: Priemyselná 10, 921 79 Piešťany

IČO: 36 252 484

DIČ: 2020172264

IČ DPH: SK 2020172264, podľa §4, registrácia od 7.1.2003

Bankové ústavy: Tatra banka, a.s., Všeobecná úverová banka, a.s., Unicredit Bank, a.s.

Dátum založenia: 07.01.2003

Zápis v obchodnom registri: oddiel SA, vložka číslo 10263/T, Okresný súd Trnava

Založenie spoločnosti: Trnavská vodárenská spoločnosť, a.s. bola založená rozhodnutím Fondu národného majetku Slovenskej republiky v podobe „Zakladateľskej listiny o založení akciovej spoločnosti bez výzvy na upisovanie akcií“ spísanej vo forme notárskej zápisnice zn. N 867/2002, NZ 861/2002 dňa 02.12.2002. Fond národného majetku SR vydal dané rozhodnutie (zakladateľskú listinu) na základe § 162 Obchodného zákonníka v spojení s § 10 ods. 6 zákona č. 92/1991 Zb. o podmienkach prevodu majetku štátu na iné osoby v znení neskorších predpisov a v súlade s rozhodnutím Ministerstva pre správu a privatizáciu národného majetku SR č. 853 zo dňa 02.10.2002 o privatizácii podniku Vodárne a kanalizácie Bratislava, štátny podnik a časti podniku Západoslovenské vodárne a kanalizácie, š. p.. Rozsah prevzatia majetku zrušených štátnych podnikov novovzniknutou akciovou spoločnosťou bol určený privatizačným projektom vedeným na Ministerstve pre správu a privatizáciu národného majetku SR pod č. 2276.

Predmet podnikania:

- zásobovať obyvateľstvo, priemysel, poľnohospodárstvo a ďalších spotrebiteľov pitnou a úžitkovou vodou z verejných vodovodov v danej územnej pôsobnosti,
- odvádzať a čistiť odpadové vody vypúšťané do verejnej kanalizácie v danej územnej pôsobnosti,
- prevádzkovať, udržiavať, opravovať a ochraňovať vodné zdroje, verejné vodovody, verejné kanalizácie a čistiarne odpadových vôd,
- zabezpečovať vodohospodársky a technický rozvoj, hydrogeologický prieskum, prípravnú a projektovú dokumentáciu, investorskú a inžiniersku činnosť na úseku výstavby verejných vodovodov, kanalizácií a čistiarní odpadových vôd, prípadne i dodávateľskú činnosť v odbore vodovodov a kanalizácií,

- realizovať vývojové, stavebné a montážne, opravárenské a servisné, technologické a laboratórne činnosti v odbore vodovodov a kanalizácií, prípadne aj dodávateľským spôsobom bez územného vymedzenia výkonu činnosti,
- zabezpečovať geodetické a reprografické práce, revízie vyhradených zariadení, dopravu, prevádzku mechanizačných prostriedkov, obhospodarovanie bytového a nebytového fondu (všetko pre vlastnú potrebu), ďalej sprostredkovateľskú a poradenskú činnosť v rozsahu voľnej živnosti, kúpu tovaru na účely jeho predaja konečnému spotrebiteľovi (maloobchod) v rozsahu voľných živností, kúpu tovaru na účely jeho predaja iným prevádzkovateľom živnosti (veľkoobchod) v rozsahu voľných živností,
- zabezpečovať núdzové zásobovanie obyvateľstva pitnou vodou v prípadoch podľa osobitných predpisov,
- poskytovanie ubytovania – turistické ubytovne a chaty po triedu ***,
- podnikanie v oblasti nakladania s iným ako nebezpečným odpadom,
- vývoz splaškov zo žump a ich následné čistenie v ČOV,
- poskytovanie služieb za odplatu pri príprave a realizácii výstavby vodovodov a kanalizácií a pri prevádzkovaní vodovodov, kanalizácií a čistiarní odpadových vôd vo vlastníctve iných právnických a fyzických osôb,
- obstarávateľské služby spojené so správou bytov v zmysle zákona NR SR č. 182/1993 Z. z. v znení neskorších predpisov,
- reklamné a marketingové služby, prieskum trhu a verejnej mienky,
- výskum a vývoj v oblasti prírodných, technických, spoločenských a humanitných vied,
- informatívne testovanie, meranie, analýzy a kontroly,
- výroba nápojov,
- inžinierska činnosť, stavebné oceňovanie, projektovanie a konštruovanie elektrických zariadení,
- prenájom nehnuteľností spojený s poskytovaním iných než základných služieb spojených s prenájomom,
- výroba a dodávka plynu z biomasy,
- poskytovanie služieb v poľnohospodárstve a záhradníctve,
- diagnostika kanalizačných potrubí a čistenie kanalizačných systémov,
- údržba motorových vozidiel bez zásahu do motorickej časti vozidla.

A.2 Údaje o vydaných cenných papieroch k 31.12.2024

Základné imanie spoločnosti je 51 883 603,70 EUR (slovom: päťdesiatjeden miliónov osemstoosemdesiattritisíc šesťstotí EUR sedemdesiat centov).

Je rozdelené na 1 563 230 akcií, všetky v menovitej hodnote 33,19 EUR (slovom: tridsaťtri EUR devätnásť centov).

Spoločnosť nedrží priamo, ani nepriamo žiadne vlastné akcie.

druh akcií: kmeňové

forma akcií: na meno

podoba akcií: zaknihované

počet akcií: 1 563 230 kusov

menovitá hodnota akcie: 33,19 EUR

celkový objem emisie: 51 883 603,70 EUR

ISIN: SK 1110004456, SK 1110014844

Akcie spoločnosti nie sú voľne obchodovateľné, neprevádzajú sa ani zmenou registrácie majiteľa cenného papiera, vedú sa v zákonom stanovenej evidencii podľa zákona o cenných papieroch. Akcie spoločnosti sú prevoditeľné na inú osobu, než akcionára spoločnosti, iba so súhlasom spoločnosti.

**“Základné imanie je
51 883 603,70
EUR ...”**

A.3 Osoby, ktoré emitenta ovládajú alebo by ho mohli ovládať

Trnavskú vodárenskú spoločnosť, a.s. vlastní spolu 98 akcionárov. Sú to výlučne obce okresov Trnava, Piešťany, Hlohovec, Galanta a Nové Mesto nad Váhom.

Spoločnosti do 31.12.2024 neboli známe osoby, ktoré samotne alebo na základe uzavretej dohody disponujú takým podielom na hlasovacích právach, ktorý by im umožňoval ovládať spoločnosť.

Majitelia s viac ako 5% akcií spoločnosti (k 31.12.2024):

Mesto Trnava | IČO: 00313114 | 29,68%

Mesto Piešťany | IČO: 00612031 | 14,22%

Trnavská vodárenská spoločnosť, a.s., neuzavrela žiadnu ovládaciu zmluvu, ani ako osoba ovládaná ani ako osoba ovládajúca.

A.4 Popis štruktúry koncernu

Emitent nie je súčasťou žiadneho koncernu.



A.5 Práva akcionárov a ostatné skutočnosti

Akcionár:

1. má právo na podiel na zisku spoločnosti, ak valné zhromaždenie o rozdelení rozhodne; podiel sa určuje pomerom menovitej hodnoty jeho akcií k menovitej hodnote všetkých akcií,
2. má právo podieľať sa na riadení spoločnosti, t. j. zúčastňovať sa na zasadnutí valného zhromaždenia akcionárov a na ňom hlasovať, uplatňovať návrhy a požadovať informácie,
3. má právo na prednostné upísanie akcií na zvýšenie základného imania, ak spoločnosť zvyšuje základné imanie peňažnými vkladmi, za podmienok určených stanovami a právnymi predpismi.

Právo na dividendu vzniká rozhodnutím valného zhromaždenia akcionárov, ktoré určí tiež spôsob a miesto výplaty dividendy.

Trnavská vodárenská spoločnosť, a.s. nevydala žiadne cenné papiere, ktoré oprávňujú k uplatneniu práva na výmenu za iné účastnícke cenné papiere, alebo na prednostný úpis iných účastníckych cenných papierov.

K akciám Trnavskej vodárenskej spoločnosti, a.s. nie sú pripojené žiadne kupóny.

Podmienky pre zmenu výšky základného imania a práv vyplývajúcich z jednotlivých druhov akcií v stanovách Trnavskej vodárenskej spoločnosti, a.s. nie sú prísnejšie ako podmienky stanovené zákonom. V roku 2024 žiadna osoba neurobila ponuku na prevzatie akcií spoločnosti.

Spoločnosť v roku 2024 nenadobudla vlastné akcie, dočasné listy a ani nevlastní organizačnú zložku v zahraničí. Od roku 2020 vlastní 100% podiel v TAVOS – správa rizikových aktív, s. r. o..

**1 563 230
kusov akcií**

Kmeňové akcie na majiteľa

Medzi obcami sú umiestnené kmeňové akcie na majiteľa, ich celkový počet je 1 563 230 kusov, čo predstavuje celkovú menovitú hodnotu 51 883 603,70 EUR.

**51 883 603,70 €
celková menovitá
hodnota akcií**





B Údaje o činnosti emitenta registrovaného cenného papiera

- B.1 Hlavný predmet podnikania spoločnosti**
- B.2 Výnosy z prevádzkových a finančných činností za rok 2024**
- B.3 Súhrnný popis neobežného majetku vlastneného emitentom**
- B.4 Údaje o závislosti emitenta na patentoch, alebo na licenciách**
- B.5 Údaje o súdnych sporoch, konkurzných a exekučných konaniach**
- B.6 Informácie o vývoji nových výrobkov**
- B.7 Informácia o prerušení podnikania**
- B.8 Priemerný počet zamestnancov, veková štruktúra, úroveň kvalifikácie**
- B.9 Organizačná štruktúra spoločnosti**
- B.10 Mená a údaje o štatutárnych a dozorných orgánoch k 31.12.2024**
- B.11 Peňažné a naturálne príjmy a tantiémy**
- B.12 Počet akcií spoločnosti v majetku členov orgánov a vedúcich zamestnancov emitenta**

B.1 Hlavný predmet podnikania spoločnosti

Hlavný predmet podnikania spoločnosti je zásobovanie obyvateľstva, priemyslu, poľnohospodárstva a ďalších spotrebiteľov pitnou a úžitkovou vodou z verejných vodovodov v rámci územnej pôsobnosti spoločnosti a odvádzanie a čistenie odpadových vôd vypúšťaných do verejnej kanalizácie v rámci územnej pôsobnosti.

Spoločnosť vykonáva svoju činnosť hlavne na území okresov Trnava, Piešťany, Hlohovec, Galanta, Pezinok a Nové Mesto nad Váhom. Žiadne nové významné podnikanie ani výroby spoločnosť nevykonáva.

B.2 Výnosy z prevádzkových a finančných činností za rok 2024

Výnosy z činností pôsobenia spoločnosti:

Výnosy z prevádzkových a finančných činností	Rok 2023 v tis. EUR	Rok 2024 v tis. EUR
Tržby za vlastné výrobky	8 270	10 701
Tržby za stočné	11 084	13 513
Tržby z laboratórnych činností	28	36
Tržby za nadlimitné znečistenie	163	358
Tržby za stavebno - montážnu činnosť	296	289
Tržby z dopravy	299	395
Výnosy z ostatných činností	1 864	1 986
Finančné výnosy	254	308
Celkom:	22 258	27 587

Štruktúra výnosov k 31.12.2024:

Tržby za vlastné výrobky	38,79%
Tržby za stočné	48,98%
Tržby z laboratórnych činností	0,13%
Tržby za nadlimitné znečistenie	1,30%
Tržby za stavebno - montážnu činnosť	1,05%
Tržby z dopravy	1,43%
Výnosy z ostatných činností	7,20%
Finančné výnosy	1,12%



B.3 Súhrnný popis neobežného majetku vlastneného emitentom

Spoločnosť vlastní nehnuteľnosti a pozemky v okresoch Trnava, Piešťany a Hlohovec, ktoré majú priamu súvislosť s hlavným predmetom podnikania. Ide o majetok zapísaný v katastri nehnuteľností (t. j. administratívne budovy, prevádzkové budovy, čerpace stanice, čistiarne odpadových vôd a iné) v hodnote 87 976 tis. EUR a ďalej o pozemky v hodnote 3 154 tis. EUR.



Štruktúra neobežného majetku k 31.12.2024

Software	0,14%
Oceniteľné práva	0,01%
Ostatný dlhodobý nehmotný majetok	0,02%
Pozemky	3,01%
Stavby	84,03%
Samostatné hnuťelné veci	8,57%
Obstarávané dlhodobý hmotný majetok	3,75%
Poskytnuté preddavky na DHM a DNM	0,47%
Dlhodobý finančný majetok	0,00%

B.4 Údaje o závislosti emitenta na patentoch alebo na licenciách

Spoločnosť nie je vo svojej podnikateľskej činnosti závislá na patentoch, licenciách, obchodných alebo finančných zmluvách alebo nových výrobných procesoch.



**zásobovanie
pitnou
a úžitkovou vodou**

**odvádzanie
a čistenie
odpadových vôd**

B.5 Údaje o súdnych sporoch, konkurzných a exekučných konaniach

Riziko úhrady zmeniek

Trnavská vodárenská spoločnosť, a.s. ako jeden z právnych nástupcov bývalého š.p. ZsVAK Bratislava v privatizačnom projekte prevzal záväzok za zmenky sume 60 000 000,- Sk (1 991 635,13 EUR) z čiastky 400 mil. Sk (13 277 567 EUR s príslušenstvom). Uvedenú zmenkovú sumu (plus úrok z omeškania 6% p.a. od 11.2.2001) súdnou cestou vymáha žalobca TULLA ENTERPRISES LTD Londýn (predtým Crossing Bordes Consultancy Limited, Londýn), pričom dlhotrvajúce súdne spory nie sú ukončené.

Prvostupňovým súdom bolo dňa 13.3.2019 meritórne rozhodnuté, že zmenkový platobný rozkaz Krajského súdu v Bratislave z roku 2002 zrušil v celom rozsahu a spoločnosti priznal náhradu trov konania, čím spoločnosť dosiahla plný sporový úspech vo veci. Voči uvedenému rozhodnutiu je prípustný riadny opravný prostriedok, ktorý žalobca podal dňa 18.5.2019. Najvyšší súd Slovenskej republiky prejednal odvolanie žalobcu a bez nariadenia odvolacieho pojednávania rozsudkom zo dňa 25.2.2021 potvrdil rozsudok Krajského súdu zo dňa 13.3.2019 a vec bola právoplatne ukončená v prospech spoločnosti.

Žalobca dňa 16.05.2021 podal voči rozsudku Najvyššieho súdu SR dovolanie ako mimoriadny opravný prostriedok, ku ktorému sa právny zástupca v mene spoločnosti vyjadril podaním dňa 17.06.2021. Žalobca však nezaplatil príslušný súdny poplatok a súd konanie zastavil. Voči zastaveniu podal žalobca sťažnosť avšak Krajský súd v Bratislave sťažnosť zamietol.

Na základe zmluvy o poskytnutí právnych služieb uzavretej s Advokátskou kanceláriou Mišík, s.r.o., vznikol právnomu zástupcovi nárok na odmenu v dohodnutej výške 4% z hodnoty časti sporu zo sumy 1 991 635 EUR, a to v prípade plného úspechu vo veci. Právnomu zástupcovi bola dohodnutá odmena uhradená v celom rozsahu.

Súčasne bolo voči spoločnosti – odporcovi v 2/ rade vedené aj súdne konanie vo veci zmenkového platobného rozkazu vydaného na návrh navrhovateľa – žalobcu BRNO TRUST, a.s., Brno o zaplatenie 1 991 635,13 EUR so 6%-ným ročným úrokom od 11.2.2001

do zaplatenia, trovy protestu (125,24 EUR) a zmenkovú odmenu (6 638,78 EUR). Toto konanie bolo právoplatne ukončené a zmenkový platobný rozkaz je právoplatne zrušený. Žalobca ako dovolateľ napadol predmetné uznesenie dovolaním, ku ktorému právny zástupca v mene spoločnosti predložil vyjadrenie. Najvyšší súd SR vyhodnotil, že žalobca si riadne a včas nesplnil svoju povinnosť zaplatiť súdny poplatok za podané dovolanie. V roku 2024 podal žalobca dovolanie proti zastaveniu dovolacieho konania Mestským súdom Bratislava III (právoplatné dňa 14.03.2024), ku ktorému právny zástupca v mene spoločnosti predložil vyjadrenie. V danej veci bude rozhodovať Mestský súd Bratislava III, pričom nie je možné odhadnúť, kedy bude v danej veci rozhodnuté.

Na základe zmluvy o poskytnutí právnych služieb uzavretej s Advokátskou kanceláriou Mišík, s.r.o., vznikol právnomu zástupcovi nárok na tarifnú odmenu vo výške určenej v zmysle príslušných ustanovení vyhlášky MS SR č. 655/2004 Z. z. Vyčíslená odmena zo strany právneho zástupcu za poskytnutie právnych služieb vo výške 30 166,35 EUR plus DPH bola zo strany spoločnosti spochybnená a je predmetom súdneho konania na príslušnom súde. Súdne konanie je v súčasnosti prerušené.

Ďalšie súdne spory

Spoločnosť TAVOS, a.s. vedie aj niekoľko ďalších pasívnych súdnych sporov napr. o náhradu škody, určenie vlastníckeho práva k nehnuteľnosti, nárok na náhradu z titulu obmedzenia vlastníckeho práva, atď.. Vedenie spoločnosti nepredpokladá, že by tieto súdne spory mohli mať v budúcnosti akýkoľvek negatívny dopad (finančný alebo nefinančný) na spoločnosť, s výnimkou výšky nákladov, na ktoré spoločnosť tvorila rezervy na súdne spory.

Z dôvodu prevažujúcej neistoty vo všetkých vyššie uvedených prebiehajúcich, resp. hroziacich súdnych sporoch, čo do titulu aj výšky záväzku, spoločnosť neúčtuje k väčšine z nich ani rezervy – ide o podmienený záväzok, nakoľko v súčasnosti nie je možné spoľahlivo určiť výsledok súdnych konaní. Vedenie spoločnosti predpokladá, že bude v týchto sporoch úspešné.

Spoločnosť nevykonáva výskum ani vývoj nových výrobkov.

B.6 Informácie o vývoji nových výrobkov

V činnosti spoločnosti sa neobjavili od založenia a vzniku spoločnosti nové výrobky alebo výrobné postupy, ktoré by boli hospodársky významné.

B.7 Informácia o prerušení podnikania

V podnikaní spoločnosti nedošlo v priebehu roka k žiadnemu prerušeniu, ktoré by malo, alebo mohlo mať významný vplyv na jej finančnú situáciu.

B.8 Priemerný počet zamestnancov, veková štruktúra, úroveň kvalifikácie

Veková štruktúra zamestnancov v roku 2024:

Veková hranica	Ženy			Muži			Celkom		
	abs.	%	Ø vek	abs.	%	Ø vek	abs.	%	Ø vek
18-25	1,00	0,01	25,00	5,00	0,02	21,40	6,00	0,02	22,00
26-30	4,00	0,05	27,75	10,00	0,04	28,80	14,00	0,05	28,50
31-35	9,00	0,11	33,11	19,00	0,08	33,53	28,00	0,09	33,39
36-40	15,00	0,19	37,87	23,00	0,10	37,57	38,00	0,12	37,68
41-45	8,00	0,10	43,00	26,00	0,11	43,08	34,00	0,11	43,06
46-50	14,00	0,18	48,64	34,00	0,15	48,18	48,00	0,16	48,31
51-55	16,00	0,20	53,50	47,00	0,21	52,83	63,00	0,20	53,00
56-59	9,00	0,11	57,11	37,00	0,16	57,32	46,00	0,15	57,28
nad 60	4,00	0,05	63,50	27,00	0,12	61,74	31,00	0,10	61,97
Celkom	80	26,97%	45,64	228	74,03%	47,92	308	100%	47,32

Údaje za rok 2024	Počet zamestnancov
Stav zamestnancov k 31.12.2024 vo fyzických osobách	308
z toho	
Oblasť vodovodov (útvár výroby vody a útvár distribúcie vody)	82
Oblasť kanalizácií (útvár odvádzania a čistenia odpadových vôd)	104
Oddelenie dopravy	9
Chemicko - laboratórna činnosť	12
Správa	101

Kvalifikačná štruktúra zamestnania - najvyššie ukončené vzdelanie:

Stupeň vzdelania	Počet	% zastúpenie
Ukončené základné vzdelanie	6	1,95%
Stredné odborné vzdelanie - SOU	130	42,21%
Stredné vzdelanie - bez maturity	7	2,27%
Úplné stredné odborné vzdelanie SOU - maturita	37	12,01%
Úplné stredné všeobecné vzdelanie - gymnázium	4	1,30%
Úplné stredné odborné vzdelanie - maturita	53	17,21%
Vysokoškolské vzdelanie I. stupňa a II. stupňa	67	21,75%
Vysokoškolské vzdelanie III. stupňa	4	1,30%
Zamestnanci celkom	308	100,00%

B.9 Organizačná štruktúra spoločnosti

Na čele spoločnosti stojí generálny riaditeľ, ktorý plní úlohy spoločnosti, ktorými ho poveruje predstavenstvo spoločnosti ako kolektívny štatutárny orgán, ktorému je podriadený na základe Organizačného poriadku. V priamej riadiacej pôsobnosti generálneho riaditeľa sú jednotliví riaditelia úsekov, ktorí spolu s generálnym riaditeľom tvoria vedenie spoločnosti. Riaditelia úsekov plnia úlohy spoločnosti, ktoré na nich deleguje generálny riaditeľ, riadia, vedú, motivujú, kontrolujú a hodnotia výkonný manažment spoločnosti. Výkonný manažment spoločnosti je zastúpený vedúcimi jednotlivých útvarov, príp. oddelení, ktorí sú zodpovední za ich riadenie, ako aj plnenie úloh, ktorými ich poveruje vedenie spoločnosti, najmä v oblasti výkonu činností tvoriacich predmet činnosti spoločnosti a ostatných súvisiacich činností.

Členenie organizačných jednotiek spoločnosti vytvára predpoklady plnenia úloh spoločnosti vyplývajúce zo stanoveného predmetu činnosti. Spoločnosť je rozdelená na samostatné organizačné jednotky, ktoré nemajú právnu subjektivitu.

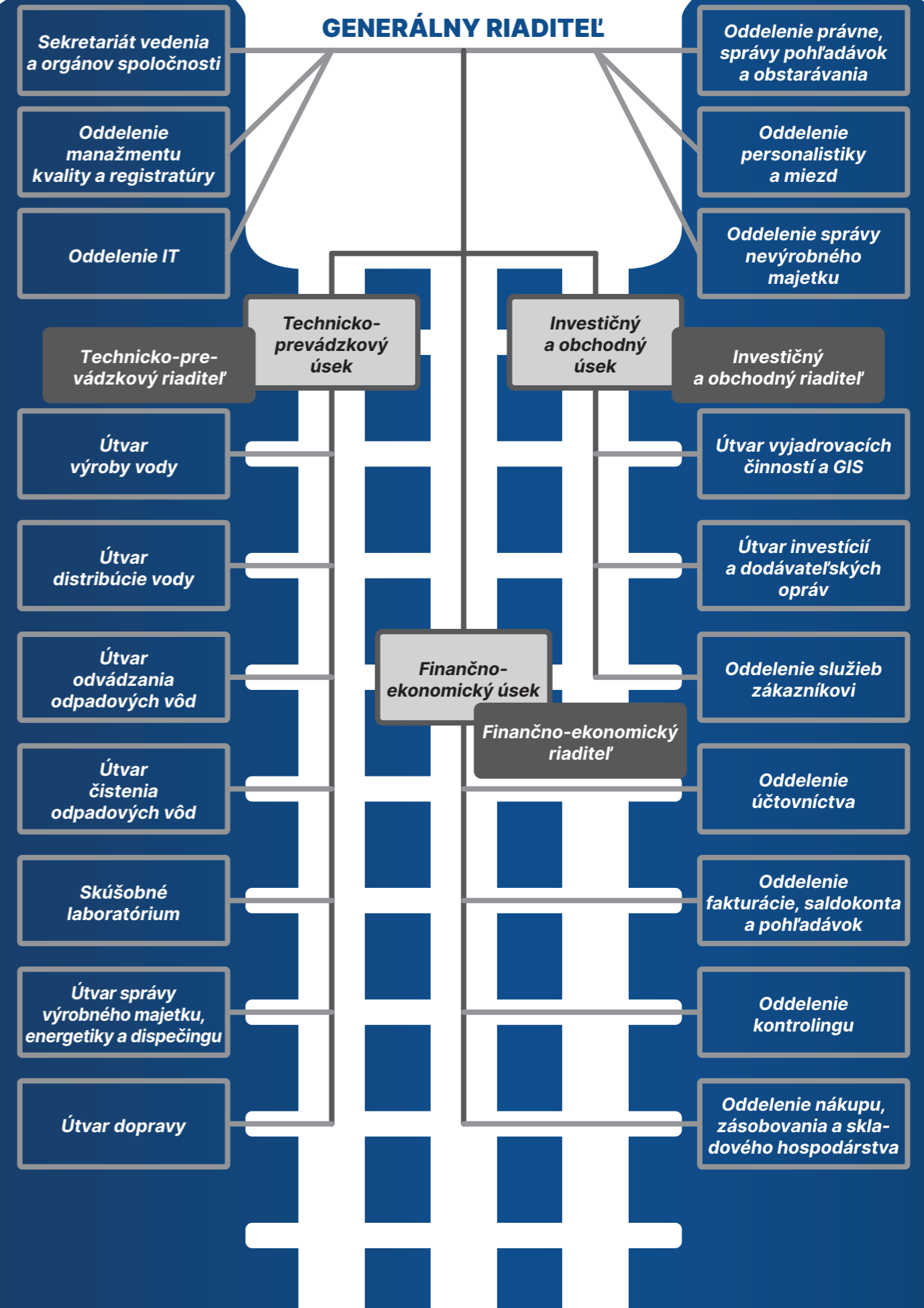
V spoločnosti sú identifikované tieto organizačné jednotky:

- úseky
- útvary
- oddelenia

Úsek je zameraný na komplexné riešenie celého okruhu hlavných činností v danej oblasti. Na čele úseku je riaditeľ úseku. Úsek sa ďalej delí na útvary, príp. oddelenia.

Útvar zaisťuje ucelený súbor činností v určitej odbornej oblasti. Na čele útvaru je vedúci útvaru.

Oddelenie je odborná organizačná jednotka, ktorá zaisťuje užší rozsah konkrétnych navzájom súvisiacich činností. Na čele oddelenia môže byť vedúci oddelenia. Schéma štruktúry platná v roku 2024:



B.10 Mená a údaje o štatutárnych a dozorných orgánoch k 31. 12. 2024

Predstavenstvo

- Ing. Vladimír Púčik** **predseda predstavenstva** Vykonávané zamestnanie: generálny riaditeľ
- Ivan Šiška** **podpredseda predstavenstva** Vykonávané zamestnanie: starosta obce Borovce
- PhDr. Július Zemko** **člen predstavenstva** Vykonávané zamestnanie: starosta obce Špačince
- PhDr. Karol Zachar** **člen predstavenstva** Vykonávané zamestnanie: starosta obce Dechtice
- Ing. Martin Červenka** **člen predstavenstva** Vykonávané zamestnanie: starosta obce Ratkovce
- JUDr. Michal Mrva, PhD., LL.M.** **člen predstavenstva** Vykonávané zamestnanie: advokát, VŠ pedagóg do: 16.05.2024
- Pavol Johanes** **člen predstavenstva** Vykonávané zamestnanie: majster útvaru odvádzania odpadových vôd od: 17.05.2024

Dozorná rada

- Bc. Marcel Krajčo** **predseda dozornej rady** Vykonávané zamestnanie: zástupca primátora mesta Trnava
- Mgr. Peter Jančovič, PhD.** **člen dozornej rady** Vykonávané zamestnanie: primátor mesta Piešťany
- PhDr. Martin Halaksa** **člen dozornej rady** Vykonávané zamestnanie: starosta obce Košolná
- Mgr. Maroš Sagan, PhD.** **člen dozornej rady** Vykonávané zamestnanie: starosta obce Cífer
- Ing. Ivan Dobrovodský** **člen dozornej rady** Vykonávané zamestnanie: starosta obce Vlčkovce
- Mgr. Eva Kukučková** **člen dozornej rady** Vykonávané zamestnanie: starostka obce Horné Otrokovce
- Ing. Monika Očenašková** **člen dozornej rady** Vykonávané zamestnanie: Investičná a obchodná riaditeľka
- Rudolf Toman** **člen dozornej rady** Vykonávané zamestnanie: strojník ČOV
- Ing. Ján Chrástek** **člen dozornej rady** Vykonávané zamestnanie: vedúci útvaru odvádzania odpadových vôd

B.11 Peňažné a naturálne príjmy a tantiémy

Členovia predstavenstva (okrem tých, ktorí vykonávajú funkciu starostu obce) prijali v roku 2024 od Trnavskej vodárenskej spoločnosti, a.s., v súlade s internými predpismi spoločnosti, peňažné príjmy vo výške 30 tis. EUR. Naturálne príjmy neboli poskytnuté.

Členovia dozornej rady (okrem tých, ktorí vykonávajú funkcie primátorov a starostov miest a obcí) prijali v roku 2024 od Trnavskej vodárenskej spoločnosti, a.s., v súlade s internými predpismi spoločnosti, peňažné príjmy vo výške 17,736 tis. EUR. Naturálne príjmy neboli poskytnuté.

Aktuálne vedenie spoločnosti tvoria generálny riaditeľ, technicko-prevádzkový riaditeľ, finančno - ekonomický riaditeľ a investičný a obchodný riaditeľ.

Členom orgánov spoločnosti, ani vedúcim zamestnancom neboli spoločnosťou v roku 2024 poskytnuté žiadne pôžičky a nemajú voči spoločnosti žiadne záväzky. Spoločnosť im neposkytla žiadne záruky a iné zaistenia či plnenia. Medzi Trnavskou vodárenskou spoločnosťou, a.s., členmi orgánov a vedúcimi zamestnancami spoločnosti (okrem miezd za výkon povolania) nie sú žiadne iné peňažné vzťahy, ako tu uvedené.

B.12 Počet akcií spoločnosti v majetku členov orgánov a vedúcich zamestnancov emitenta

Členovia predstavenstva nemajú vo svojom majetku žiadne akcie Trnavskej vodárenskej spoločnosti, a.s. Členovia dozornej rady nemajú vo svojom majetku žiadne akcie Trnavskej vodárenskej spoločnosti, a.s.

Vedúci zamestnanci nemajú vo svojom majetku žiadne akcie Trnavskej vodárenskej spoločnosti, a.s.



C Údaje o finančnej situácii emitenta registrovaného cenného papiera

- C.1 Prehľad o stave vlastného imania (v tis. EUR)
- C.2 Výsledok hospodárenia na 1 akciu
- C.3 Dividendy na akciu za účtovné obdobie
- C.4 Obchodné spoločnosti, v ktorých emitent vlastní priamo alebo nepriamo viac ako 10% základného imania
- C.5 Údaje o očakávanej hospodárskej a finančnej situácii v roku 2025

C.1 Prehľad o stave vlastného imania (v tis. EUR)

Základné imanie zapísané v obchodnom registri sa v hodnotenom roku nezmenilo oproti roku predchádzajúcemu a jeho výška je 51 883 604 EUR.

Rok	MJ	2022	2023	2024
Základné imanie zapísané	tis. EUR	51 884	51 884	51 884
Kapitálové fondy (emisné ážio)	tis. EUR	8 215	8 215	8 215
Ostatné kapitálové fondy	tis. EUR	0	445	445
Zákonný rezervný fond z kapitálových vkladov	tis. EUR	3 136	3 136	3 136
Zákonný rezervný fond	tis. EUR	582	582	582
Štatutárne fondy (fond rozvoja)	tis. EUR	5 613	4 113	1 349
Nerozdelený zisk minulých rokov	tis. EUR	0	0	12
Neuhradená strata z minulých rokov	tis. EUR	0	12	0
Výsledok hospodárenia po zdanení	tis. EUR	-1 499	-2 764	2 761
Vlastné imanie celkom	tis. EUR	67 930	65 622	68 383
Počet akcií	ks	1 563 230	1 563 230	1 563 230
Vlastné imanie na 1 akciu	EUR	43,46	42,13	43,74

C.2 Výsledok hospodárenia na 1 akciu

V pripojenej tabuľke je uvedený výsledok hospodárenia (+ zisk / - strata) po zdanení z bežnej činnosti emitenta na 1 akciu.

Rok	2022	2023	2024
Zisk/strata na 1 akciu (EUR)	-0,959	-1,768	1,766

C.3 Dividendy na akciu za účtovné obdobie

Spoločnosť vykázala za rok 2024 kladný výsledok hospodárenia po zdanení: zisk vo výške 2 761 090,69 EUR.

Na základe tejto skutočnosti je možné realizovať valným zhromaždením schvaľovanie o vyplatení dividend za rok 2024. Za rok 2023 neboli vyplatené žiadne dividendy z dôvodu záporného hospodárskeho výsledku.

C.4 Obchodné spoločnosti, v ktorých emitent vlastní priamo alebo nepriamo viac ako 10 % základného imania

Dňa 15.8.2020 bola zapísaná do obchodného registra pod zložkou č. 47351/T spoločnosť TAVOS – správa rizikových aktív, s.r.o.. Trnavská vodárenská spoločnosť je 100 %-ným vlastníkom danej spoločnosti. Vedenie tvoria 2 konatelia

a to: Ing. Vladimír Púčik a Ivan Šiška. Predmetom podnikania je prenájom nehnuteľností spojených s poskytovaním iných ako základných služieb, taktiež aj prenájom hnuťelných vecí.

C.5 Údaje o očakávanej hospodárskej a finančnej situácii v roku 2025

V roku 2025 spoločnosť plánuje výnosy celkom vo výške 28 399 tis. EUR, objem nákladov celkom 28 061 tis. EUR. Výsledok hospodárenia pred zdanením je plánovaný v hodnote 338 tis. EUR.





D Údaje o osobách zodpovedných za výročnú správu a overenie účtovnej závierky

D Údaje o osobách zodpovedných za výročnú správu a overenie účtovnej závierky

Táto výročná správa bola spracovaná Trnavskou vodárenskou spoločnosťou, a.s. podľa zákona č. 431/2002 Z. z. o účtovníctve v znení neskorších predpisov a zákona č. 600/1992 Zb. o cenných papieroch v znení neskorších predpisov a nemožno ju chápať ako ponuku k nákupu či predaju akcií Trnavskej vodárenskej spoločnosti, a.s.

Všetky výhľady a údaje týkajúce sa budúcej činnosti alebo výsledkov budúcej hospodárskej situácie alebo postavenia trhu, ktoré sú zaradené do tejto výročnej správy, nemožno považovať za záväzné vyhlásenia.

Všetky dokumenty a materiály uvádzané vo výročnej správe sú k nahliadnutiu v sídle Trnavskej vodárenskej spoločnosti, a.s., Priemyselná 10, Piešťany v pracovných dňoch od 8. do 12. hodiny.

Údaje uvádzané vo výročnej správe sa vzťahujú k 31.12.2024, ak nie je uvedené inak.

Osoby zodpovedné za výročnú správu:

Ing. Vladimír Púčik

Bytom: Ružindol, Ružindol 417, PSČ 916 61
Predseda predstavenstva (od 28.2.2020)
Trnavská vodárenská spoločnosť, a.s.

Ivan Šiška

Bytom: Borovce, Borovce 350, PSČ 922 09
Podpredseda predstavenstva (od 28.2.2020)
Trnavská vodárenská spoločnosť, a.s.

Osoba zodpovedná za overenie účtovnej závierky:

Účtovnú závierku Trnavskej vodárenskej spoločnosti, a.s. zostavenú k 31. 12. 2024 overovala audítorská spoločnosť:

E.R. Audit, spol. s r.o., Gagarinova 7/b, 821 03 Bratislava.

Licencia SKAU č. 114, Obchodný register Okresný súd Bratislava I, oddiel: Sro, vložka 11217/B.

ČESTNÉ VYHLÁSENIE

Ja, Vladimír Púčik vyhlasujem, že údaje uvedené vo výročnej správe zodpovedajú skutočnosti a žiadne podstatné okolnosti, ktoré by mohli ovplyvniť presné a správne posúdenie Trnavskej vodárenskej spoločnosti, a.s. ako emitenta registrovaných akcií neboli vynechané.

Ing. Vladimír Púčik

Predseda predstavenstva Trnavskej vodárenskej spoločnosti, a.s.

v. r.

ČESTNÉ VYHLÁSENIE

Ja, Ivan Šiška vyhlasujem, že údaje uvedené vo výročnej správe zodpovedajú skutočnosti a žiadne podstatné okolnosti, ktoré by mohli ovplyvniť presné a správne posúdenie Trnavskej vodárenskej spoločnosti, a.s. ako emitenta registrovaných akcií neboli vynechané.

Ivan Šiška

Podpredseda predstavenstva Trnavskej vodárenskej spoločnosti, a.s.

v. r.





E Správa o činnosti Dozornej rady Trnavskej vodárenskej spoločnosti, a.s. a jej stanovisko k riadnej individuálnej účtovnej závierke spoločnosti za rok 2024

Správa o činnosti Dozornej rady Trnavskej vodárenskej spoločnosti, a.s. a jej stanovisko k riadnej individuálnej účtovnej závierke spoločnosti za rok 2024

Dozorná rada Trnavskej vodárenskej spoločnosti, a.s. (ďalej len Spoločnosť) je v zmysle Obchodného zákonníka najvyšší kontrolný orgán, ktorý dohliada na výkon činnosti Predstavenstva Spoločnosti a na uskutočňovanie podnikateľskej činnosti Spoločnosti.

Dozorná rada pravidelne kontroluje a overuje postupy Predstavenstva Spoločnosti týkajúce sa podnikateľskej činnosti Spoločnosti najmä, či táto činnosť prebieha v súlade s právnymi predpismi, stanovami a pokynmi Valného zhromaždenia Spoločnosti. Na svojich zasadnutiach dozorná rada prerokovala a posúdila zámery vedenia Spoločnosti v oblasti ekonomiky na budúce obdobie, vývoj stavu majetku, financií a výnosov Spoločnosti.

Predseda Dozornej rady Spoločnosti sa pravidelne zúčastňuje na spoločných zasadnutiach Dozornej rady a Predstavenstva Spoločnosti.

V roku 2025 na svojom druhom zasadnutí v rámci programu Dozorná rada Spoločnosti na návrh Predstavenstva Spoločnosti posúdila:

- Riadnu individuálnu účtovnú závierku Spoločnosti za rok 2024,
- Návrh na rozdelenie vytvoreného zisku Spoločnosti za rok 2024,
- Návrh na audítora na overenie individuálnej účtovnej závierky za rok 2025,
- Návrh Výročnej správy Spoločnosti za rok 2024.

Dozorná rada Spoločnosti po posúdení individuálnej účtovnej závierky Spoločnosti konštatuje, že Spoločnosť vedie účtovníctvo v súlade so zákonom o účtovníctve č. 431/2002 Z. z. v znení neskorších predpisov a v súlade s ďalšími zaväzujúcimi predpismi.

Individuálna účtovná závierka Spoločnosti bola na základe „Správy nezávislého audítora k účtovnej závierke zostavenej k 31.12.2024“ zo dňa 06.05.2025 overená nezávislou audítorskou spoločnosťou E.R. Audit, spol. s r.o., Gagarinova 7/b, 821 03 Bratislava, Slovenská republika, IČO: 35 692 855, zapísanej v Obchodnom registri Mestského súdu Bratislava III, Oddiel: Sro, Vložka číslo: 11217/B.

Dozorná rada Spoločnosti v nadväznosti na stanovisko nezávislého audítora konštatuje, že účtovná závierka Spoločnosti vyjadruje verne vo všetkých významných súvislostiach finančnú situáciu Spoločnosti k 31. decembru 2024 a

výsledok jej hospodárenia za rok, ktorý sa skončil k uvedenému dátumu v súlade so slovenským zákonom o účtovníctve.

Dozorná rada Spoločnosti preto odporúča Valnému zhromaždeniu Spoločnosti účtovnú závierku za rok 2024 schváliť.

Odporúčanie č. 1:

Dozorná rada Trnavskej vodárenskej spoločnosti, a.s. po preskúmaní individuálnej účtovnej závierky Trnavskej vodárenskej spoločnosti, a.s. za rok 2024 odporúča Valnému zhromaždeniu Trnavskej vodárenskej spoločnosti, a.s. túto závierku S C H V Á L I Ť.

Spoločnosť vykázala za rok 2024 kladný účtovný výsledok hospodárenia pred zdanením vo výške 2 254 888,18 EUR. Po zaúčtovaní odloženej dane vo výške -550 721,11 EUR a splatnej dane (zrážková daň z bankových úrokov a daňová licencia) vo výške 44 518,60 EUR, vykázala Spoločnosť kladný výsledok hospodárenia - t. j. vytvorený zisk vo výške 2 761 090,69 EUR.

Výška rezervného fondu a ďalších fondov tvorených zo zisku k 31.12.2024 predstavovala:

Rezervný fond: 3 718 148,94 EUR

Fond rozvoja: 1 348 718,67 EUR

V súlade s čl. XI ods. 1. písm. g) bod 3) Stanov Spoločnosti bol dozornej rade predložený na posúdenie „Návrh na rozdelenie vytvoreného zisku Spoločnosti za rok 2024“.

Účtovný zisk Spoločnosti za rok 2024 v celkovej výške 2 761 090,69 EUR, bude rozdelený nasledovne:

Prídely do fondov zo zisku:

Prídel do rezervného fondu: 276 109,07 EUR (povinný 10 % prídel zo zisku po zdanení)

Prídel do sociálneho fondu: 90 000,00 EUR

Prídel do fondu rozvoja: 2 394 981,62 EUR

Dozorná rada Spoločnosti na svojom druhom zasadnutí v súlade s čl. XI ods. 1. písm. g) bod 3) a čl. XII ods. 11. písm. d) Stanov Spoločnosti tento návrh riadne a dôsledne posúdila a odporúča valnému zhromaždeniu, aby rozhodlo o rozdelení vytvoreného zisku tak, ako je uvedené v návrhu.

Odporúčanie č. 2:

Dozorná rada Trnavskej vodárenskej spoločnosti, a.s. po posúdení návrhu na rozdelenie vytvoreného zisku Spoločnosti za rok 2024 odporúča Valnému zhromaždeniu Trnavskej vodárenskej spoločnosti, a.s. S C H V Á L I Ť rozdelenie vytvoreného zisku Spoločnosti za rok 2024 nasledovne:

Účtovný zisk Spoločnosti za rok 2024 v celkovej výške 2 761 090,69 EUR, bude rozdelený prídelmi do fondov:

Prídel do rezervného fondu: 276 109,07 EUR (povinný 10 % prídel zo zisku po zdanení)

Prídel do sociálneho fondu: 90 000,00 EUR

Prídel do fondu rozvoja: 2 394 981,62 EUR

Dozorná rada Spoločnosti posúdila návrh Predstavenstva Spoločnosti na audítora na overenie individuálnej účtovnej závierky za rok 2025, ktorým navrhuje, aby individuálnu účtovnú závierku za rok 2025 overila spoločnosť E.R. Audit, spol. s r.o., Gagarinova 7/b, 821 03 Bratislava, Slovenská republika, IČO: 35 692 855, zapísanej v Obchodnom registri Mestského súdu Bratislava III, Oddiel: Sro, Vložka číslo: 11217/B.

Odporúčanie č. 3:

Dozorná rada Trnavskej vodárenskej spoločnosti, a.s. po posúdení návrhu Predstavenstva Trnavskej vodárenskej spoločnosti, a.s. na audítora na overenie individuálnej účtovnej závierky Spoločnosti za rok 2025 odporúča Valnému zhromaždeniu Trnavskej vodárenskej spoločnosti, a.s., aby S C H V Á L I L O Predstavenstvom Spoločnosti predložený návrh na audítora na overenie individuálnej účtovnej závierky Spoločnosti za rok 2025, a to spoločnosť E.R. Audit, spol. s r.o., so sídlom Gagarinova 7/b, 821 03 Bratislava, Slovenská republika, IČO: 35 692 855, zapísanej v Obchodnom registri Mestského súdu Bratislava III, Oddiel: Sro, Vložka číslo: 11217/B

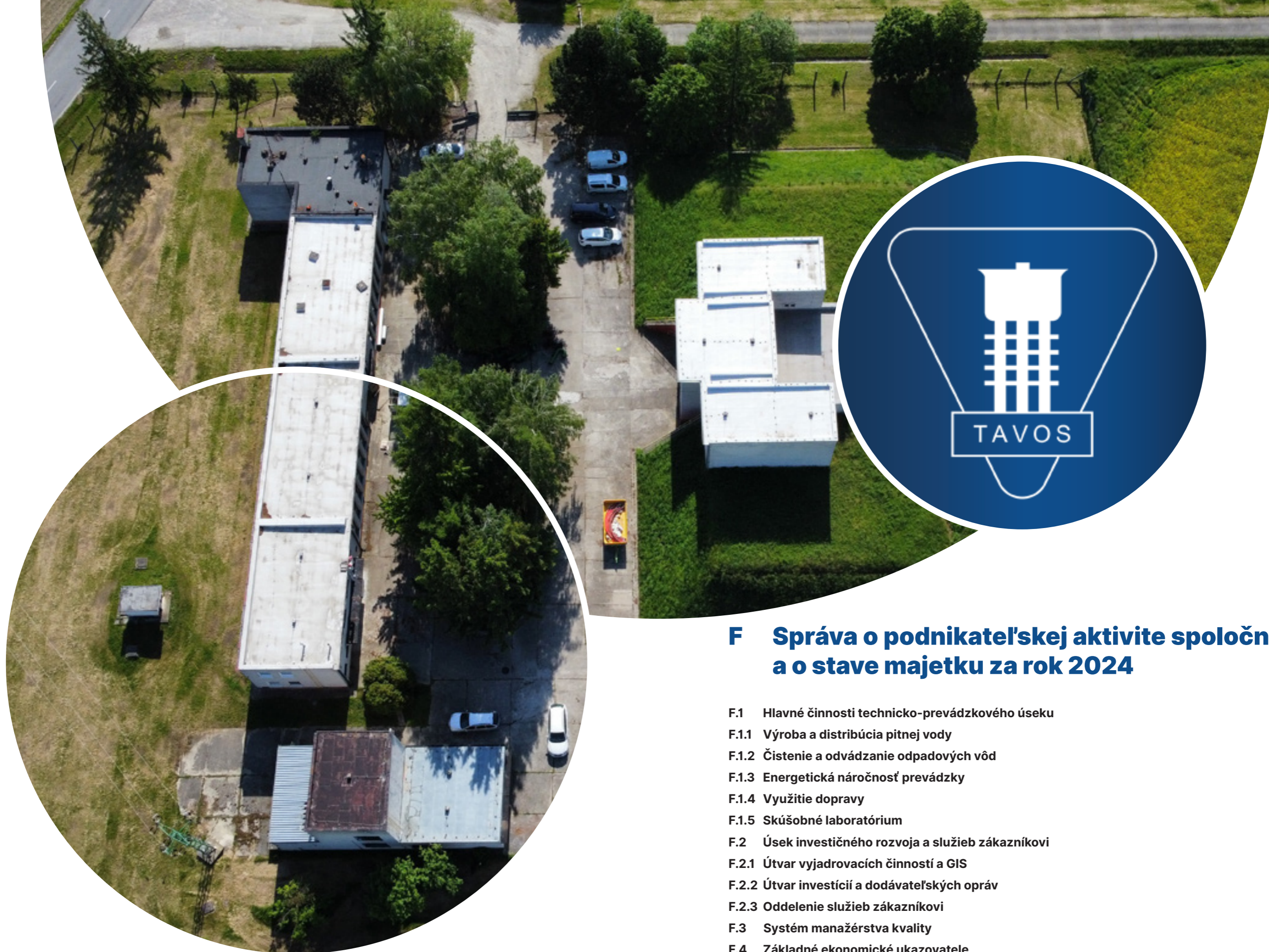
Dozorná rada Spoločnosti posúdila Výročnú správu Spoločnosti za rok 2024 a na základe čl. VIII, ods. 1., písm. i) Stanov Spoločnosti odporúča valnému zhromaždeniu Výročnú správu Spoločnosti za rok 2024 prerokovať.

Odporúčanie č. 4:

Dozorná rada Trnavskej vodárenskej spoločnosti, a.s. po preskúmaní Výročnej správy Spoločnosti za rok 2024 odporúča Valnému zhromaždeniu Trnavskej vodárenskej spoločnosti, a.s. túto správu P R E R O K O V A Ť.

Bc. Marcel Krajčo

Predseda dozornej rady
Trnavskej vodárenskej spoločnosti, a.s.



F Správa o podnikateľskej aktivite spoločnosti a o stave majetku za rok 2024

F.1 Hlavné činnosti technicko-prevádzkového úseku

F.1.1 Výroba a distribúcia pitnej vody

F.1.2 Čistenie a odvádzanie odpadových vôd

F.1.3 Energetická náročnosť prevádzky

F.1.4 Využitie dopravy

F.1.5 Skúšobné laboratórium

F.2 Úsek investičného rozvoja a služieb zákazníkovi

F.2.1 Útvar vyjadrovacích činností a GIS

F.2.2 Útvar investícií a dodávateľských opráv

F.2.3 Oddelenie služieb zákazníkovi

F.3 Systém manažérstva kvality

F.4 Základné ekonomické ukazovatele

F.1 Hlavné činnosti technicko-prevádzkového úseku

Trnavská vodárenská spoločnosť, a.s. poskytuje svoje služby klientom na území svojej pôsobnosti pre 66 miest a obcí v trnavskom, trenčianskom a bratislavskom kraji.

Hlavnou činnosťou spoločnosti je prevádzkovanie verejných vodovodov I. až III. kategórie a prevádzkovanie verejných kanalizácií I. až III. kategórie.

Túto činnosť spoločnosť zabezpečuje prostredníctvom prevádzkových útvarov – útvary výroby vody, útvary distribúcie vody, útvary odvádzania odpadových vôd a útvary čistenia odpadových vôd. Podporné služby pri prevádzke verejných vodovodov a kanalizácií sú zabezpečované útvarom správy výrobného majetku, energetiky a dispečingu, útvarom dopravy a skúšobným laboratóriom.

F.1.1 Výroba a distribúcia pitnej vody

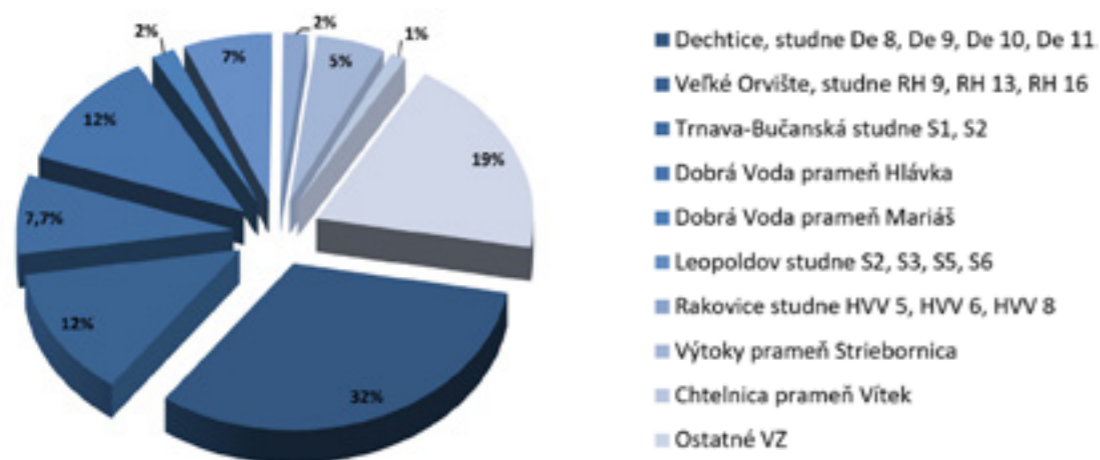
Výroba pitnej vody

V roku 2024 Trnavská vodárenská spoločnosť, a.s. spravovala 67 vodárenských zdrojov s celkovou kapacitou 1 518,8 l/s, 36 vodojemov s celkovým objemom 57 550 m³, 56 čerpacích staníc pitnej vody s celkovou kapacitou 1 496,7 l/s.

Celková dĺžka vodovodnej siete, ktorou je pitná voda distribuovaná zákazníkovi, k 31.12.2024 predstavovala 920,603 km, zásobovaných bolo 178 202 obyvateľov v 63 obciach trnavského, piešťanského, hlohoveckého regiónu a okresu Pezinok.

Množstvo vody vyrobenej podľa zdrojov

Vodný zdroj	Množstvo vody vyrobenej, m ³ /rok
Dechtice, studne De 8, De 9, De 10, De 11	4 727 150
Veľké Orvište, studne RH 9, RH 13, RH 16	1 841 490
Trnava-Bučanská studne S1, S2	1 131 305
Dobrá Voda prameň Hlávka	1 696 846
Dobrá Voda prameň Mariáš	252 928
Leopoldov studne S2, S3, S5, S6	965 263
Rakovice studne HVV 5, HVV 6, HVV 8	260 864
Výtoky prameň Striebornica	753 450
Chtelnica prameň Vítek	165 644
Ostatné VZ	2 853 912
Celkom	14 648 852



Osobitnú časť zdrojov podzemnej vody tvoria pramene, ktorých výdatnosti sú rozkolísané

a v súčasnosti nedosahujú povolené odberné množstvá.

Prehľad výdatnosti prameňov

Prameň	Povolené odberné množstvo, l/s	2020	2021	2022	2023	2024
Mariáš	16,90	0,00	11,16	5,76	0,17	8,02
Hlávka	46,00	45,74	48,62	45,85	42,92	53,81
Vítek	13,50	5,49	5,31	5,79	5,40	5,25
Kozí stok	1,40	0,79	2,53	0,86	0,57	1,70
Stok 2	2,80	3,50	4,85	3,40	3,45	4,49
Sv.Studne	4,50	2,91	1,47	1,37	1,80	1,13
Lopašovka	4,30	0,10	0,46	0,22	0,00	0,00
Striebornica	11,00	20,74	16,91	13,29	21,32	23,89
Pod Javorom	10,00	5,77	9,52	8,13	6,44	7,28
Hlaviná	2,17	0,70	0,52	0,55	0,95	0,59
Pramene spolu	112,57	85,74	101,35	85,22	83,02	106,16

Základné údaje o vodovodnej sieti

Rok	2020	2021	2022	2023	2024
Počet obcí s verejným vodovodom	62	63	63	63	63
Dĺžka vodovodnej siete, km	804,938	823,594	840,974	847,426	920,603
Počet obyvateľov	212 880	214 406	210 515	210 274	209 904
Počet obyv. pripojených na verejný vodovod	177 278	178 952	179 612	180 263	178 202
Podiel napojenosti obyvateľov, %	83,28	83,46	85,30	85,70	84,90
Počet porúch vo VV sieti	316	288	308	399	388
Počet vodovodných prípojok	41 164	42 235	43 625	44 099	44 564

Sumárne údaje týkajúce sa objemových množstiev vody vyrobenej a distribuovanej pitnej vody zákazníkovi počas 5 rokov uvádza tabuľka a obrázok nižšie. V roku 2024 sa podarilo znížiť straty vody v distribučnom systéme pitnej vody na 27,0 %.

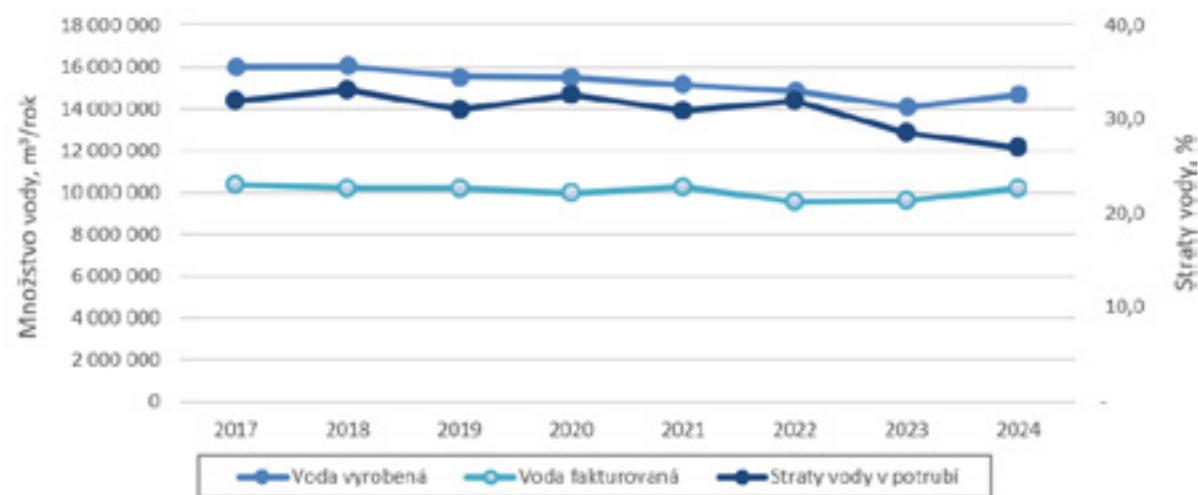
V porovnaní s rokom 2020 zníženie strát dosahuje 1 080 314 m³, čo predstavuje 21,5 % zníženie objemu strát vody v distribučnom systéme.

Bilančné údaje výroby a distribúcie pitnej vody

Objemový ukazovateľ	MJ	2020	2021	2022	2023	2024
Voda vyrobená	m ³ /rok	15 475 871	15 133 840	14 853 600	14 072 011	14 648 852
Voda FA obyvateľstvo	m ³ /rok	5 659 158	5 808 861	5 309 064	5 362 486	5 654 819
Voda FA ostatní	m ³ /rok	4 266 329	4 412 408	4 234 884	4 202 632	4 536 479
Voda fakturovaná celkom	m ³ /rok	9 925 487	10 221 269	9 543 948	9 565 118	10 191 298
Vlastná spotreba	m ³ /rok	515 359	237 672	565 923	491 356	502 843
Straty vody v potrubí	m ³ /rok	5 035 025	4 674 898	4 743 729	4 015 538	3 954 711
Straty vody v potrubí	%	32,5	30,9	31,9	28,5	27,0

Okrem štandardných pracovných činností sa pracovníci prevádzkových útvarov výroby a distribúcie pitnej podieľali na investičnej činnosti spoločnosti. V rámci rekonštrukcie armatúrnych šácht v Trnave zabezpečovali prevádzku počas odstávok hlavných vetiev verejnej vodovodnej siete, spolu s pracovníkmi útvaru odvádzania

odpadových vôd aj odčerpávanie vody z distribučného systému, aby bolo možné v čo najkratšom čase vykonať demontáž jestvujúcich armatúr a montáž nových armatúr. Rekonštrukcie niektorých vodovodných vetiev boli vykonávané priamo pracovníkmi útvaru distribúcie vody.



Od januára do decembra 2024 sa na vodovodnej sieti a prípojkách objavilo a odstránilo celkom 1 264 porúch, z toho 11 porúch na prívodnom potrubí, 5 porúch na zásobnom potrubí,

372 porúch na rozvodnej sieti, 876 porúch na prípojkách a v šachtách. Kvalita pitnej vody v sledovaných vzorkách v roku 2024 vyhovovala legislatívnym požiadavkám.

F.1.2 Odvádzanie a čistenie odpadových vôd

Odvádzanie odpadových vôd v roku 2024 zabezpečovala spoločnosť gravitačnou a tlakovou kanalizačnou sieťou v dĺžke 717,140 km a sústavou 258 kanalizačných prečerpávacích staníc (KPS) odpadových vôd.



Základné údaje o stokovej sieti

Rok	2020	2021	2022	2023	2024
Počet obcí s verejnou kanalizáciou	51	51	51	51	51
Celkový počet obyvateľov	182 509	182 657	180 935	180 931	180 821
Počet napojených obyvateľov	148 134	148 216	153 664	155 036	156 116
Podiel napojenosti obyvateľov, %	81,2	81,1	84,9	85,7	86,3
Celková dĺžka kanalizačnej siete, km	605,299	611,005	634,745	646,420	717,140
Počet odľahčovacích komôr	36	36	36	36	36
Počet kanalizačných prečerpávacích staníc (KPS)	227	229	234	240	258
Počet porúch na kanalizačnej sieti (vrátane domových KPS)	626	537	666	701	584

Hlavnou činnosťou útvaru odvádzania odpadových vôd (ÚOOV) je kontrola, preventívna údržba a čistenie kanalizačnej siete, kanalizačných prečerpávacích staníc a ostatných objektov na stokovej sieti (odľahčovacie komory, výustné objekty) v zmysle prevádzkových poriadkov verejnej kanalizácie.

Okrem uvedených prevádzkových činností pracovníci vykonávali vývoz žumpových vôd od externých zákazníkov na objednávku a v spolupráci s oddelením služieb zákazníkovi vyhľadávajú nezazmluvnených „čiernych“ producentov odpadových vôd.

Počet porúch evidovaných na kanalizačnej sieti v mesiacoch január – december 2024 bol 584, z toho 62 porúch na gravitačnom alebo

výtlačnom potrubí, 226 na kanalizačných prečerpávacích staniciach (KPS) a 296 porúch na domových kanalizačných prečerpávacích staniciach (DKPS).

V správe Trnavskej vodárenskej spoločnosti, a.s. je 6 čistiarní odpadových vôd (ďalej „ČOV“) - ČOV Trnava - katastrálne územie obce Zeleneč, ČOV Piešťany, ČOV Krakovany, ČOV Dechtice, ČOV Leopoldov a ČOV Madunice. Do čistiarní odpadových vôd sú privádzané odpadové vody z 51 obcí.

Celkové ročné množstvo odpadových vôd privádzaných a vyčistených na ČOV v roku 2024 bolo 14 395 001 m³, látkové zaťaženie predstavovalo 237 736 ekvivalentných obyvateľov (EO).

Množstvo čistených odpadových vôd na ČOV

ČOV	Množstvo odpadových vôd privádzaných a čistených na ČOV, m ³ /rok				
	2020	2021	2022	2023	2024
Dechtice	186 988	311 887	209 002	271 346	340 562
Krakovany	214 311	259 863	295 407	383 267	326 020
Leopoldov	244 638	256 357	240 166	242 159	251 252
Madunice	67 302	74 709	69 301	67 936	70 236
Piešťany	3 834 988	4 209 150	3 481 016	4 056 167	4 624 764
Zeleneč	9 186 328	9 178 186	8 857 713	9 061 004	8 782 167
CELKOM	13 734 555	14 290 152	13 152 605	14 081 879	14 395 001

Množstvo čistených odpadových vôd na ČOV

ČOV	Látkové zaťaženie privádzané na ČOV, EO				
	2020	2021	2022	2023	2024
Dechtice	1 756	3 125	2 021	1 579	1 669
Krakovany	4 015	4 977	5 409	6 568	4 929
Leopoldov	5 477	6 079	5 447	4 740	4 582
Madunice	1 232	698	911	985	966
Piešťany	35 811	32 943	32 474	30 838	33 345
Zeleneč	206 336	206 069	216 023	159 623	192 245
CELKOM	254 627	253 890	262 285	204 333	237 736

Na všetkých ČOV je dodržaná požadovaná kvalita vyčistenej vody - legislatívou predpísané odtokové parametre sú dodržiavané. Prehľad parametrov vyčistenej odpadovej vody na odtoku z jednotlivých ČOV a priemerné hodnoty účinnosti čistenia pre jednotlivé parametre znečistenia na rok 2024 sú uvedené nižšie.



Kvalita vyčistenej odpadovej vody na odtoku z ČOV

Rok	Ukazovateľ	CHSKCr mg/l	BSK5 mg/l	NL105 mg/l	N-NH4 mg/l	NC mg/l	PC mg/l
Zeleneč	povolenie	90	15	20	5/15 ^(Z1)	10/25 ^(Z1)	1
	dosiahnuté	28,42	3,88	10,17	1,06	7,49	0,51
Piešťany	povolenie	170	45	50	20/30 ^(Z1)	30/40 ^(Z1)	4
	dosiahnuté	22,17	3,33	10,33	1,01	6,18	0,87
Krakovany	povolenie	90	20	20	15/25 ^(Z1)	-	-
	dosiahnuté	27,1	3,3	10,0	1,0	-	-
Leopoldov	povolenie	90	20	20	5/30 ^(Z1)	-	-
	dosiahnuté	24,8	3,1	10,2	1,0	-	-
Dechtice	povolenie	60	15	20	5/25 ^(Z1)	-	-
	dosiahnuté	21,2	3,4	10,0	1,0	-	-
Madunice	povolenie	135	30	30	-	-	-
	dosiahnuté	39,5	3,3	10,4	-	-	-

Priemerná účinnosť odstránenia jednotlivých ukazovateľov znečistenia



F.1.3 Energetická náročnosť prevádzky

Elektrická energia

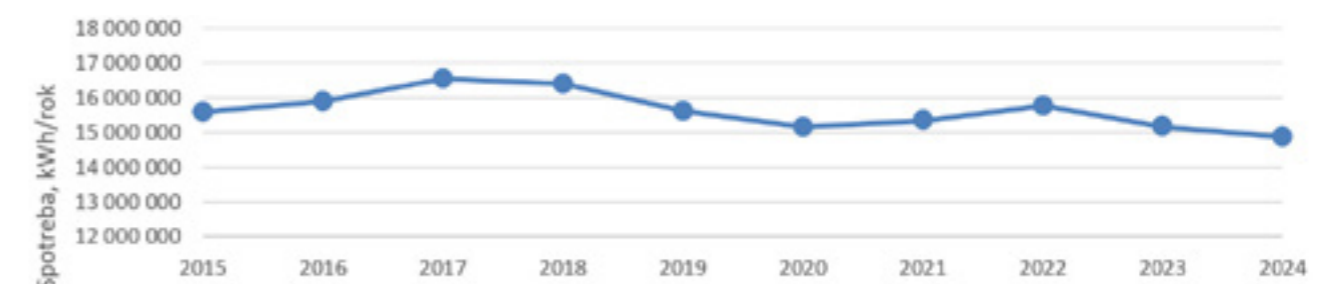
Spotreba elektrickej energie v roku 2024 bola 14 882,4 MWh, celkové náklady na elektrickú energiu predstavovali 1 952 634 €, čo bolo o 227 588 kWh menej, ako bola plánovaná spotreba.

V porovnaní s rokom 2023 kleslo množstvo spotrebovanej energie o 288 094 kWh (1,9 %). Spotreba elektrickej energie v jednotlivých prevádzkach je uvedená v tabuľke nižšie. Pre ilustráciu uvádzame vývoj spotreby elektrickej energie od roku 2015, vid' obrázok.

Spotreba elektrickej energie v jednotlivých prevádzkach TAVOS, a.s.

Odborné miesto	Plán, kWh/rok	Skutočnosť, kWh/rok	Náklady, €	Jednotkové náklady, €/kWh	Plnenie plánu %	Podiel z celkovej spotreby, %
ČOV Zeleneč	5 200 000	4 986 888	597 291			33,51%
ČOV Piešťany	1 600 000	1 732 376	203 921			11,64%
ČOV Krakovany	360 000	387 716	51 949			2,61%
ČOV Dechtice	250 000	222 895	30 958			1,50%
ČOV Madunice	160 000	142 251	19 126			0,96%
ČOV Leopoldov	280 000	308 830	42 139			2,08%
ČOV spolu	7 850 000	7 780 956	945 384	0,121	99,12%	52,28%
Trnava vodovod	3 000 000	2 861 345	371 161			19,23%
Piešťany vodovod	1 900 000	1 743 542	241 856			11,72%
Vodovod spolu	4 900 000	4 604 887	613 018	0,133	93,98%	30,94%
Trnava kanalizácia	1 900 000	2 046 587	316 020			13,75%
Piešťany kanalizácia	280 000	260 633	48 492			1,75%
Kanalizácia spolu	2 180 000	2 307 220	364 512	0,158	105,84%	15,50%
Generálne riaditeľstvo	180 000	189 349	29 721			1,27%
TAVOS, a.s. celkom	15 110 000	14 882 412	1 952 634	0,131	98,49%	100,00%

Vývoj spotreby elektrickej energie



Energetická náročnosť prevádzok

Energetická náročnosť je prepočítaná na množstvo vyrobenej vody a množstvo vyčistenej splaškovej vody, pričom do tejto náročnosti je zahrnutá spotreba elektrickej energie, zemného plynu, bioplynu, tepla a PHM.

V spotrebách energií započítaná aj spotreba pre potreby generálneho riaditeľstva v Piešťanoch a prevádzkového závodu Trnava.

Energetická náročnosť výroby a distribúcie pitnej vody

Ukazovateľ	MJ	2020	2021	2022	2023	2024
Spotreba energie na výrobu a distribúciu vody	MWh	7 056	6 923	7 060	6 563	6 556
Množstvo vyrobenej a distribuovanej vody	tis.m ³	9 925	10 221	9 544	9 654	10 191
Energetická náročnosť prevádzky	MWh/tis.m ³	0,711	0,677	0,740	0,680	0,643

Energetická náročnosť odvádzania a čistenia odpadových vôd

Ukazovateľ	MJ	2020	2021	2022	2023	2024
Spotreba energie na odvedenie a čistenie odpado-vých vôd	MWh	18 863	20 082	18 590	19 356	19 068
Množstvo odvedenej a čistenej odpadovej vody	tis.m ³	13 734	14 290	13 154	14 082	14 395
Energetická náročnosť prevádzky	MWh/tis.m ³	0,711	0,677	0,740	0,680	0,643

Z dôvodu zníženia energetickej náročnosti procesov výroby a distribúcie pitnej vody a odvádzania a čistenia odpadových vôd boli v niektorých našich objektoch inštalované fotovoltaické elektrárne s celkovým inštalovaným príkonom k 31.12.2024 932,85 kWp.

Výroba elektrickej energie za celý rok 2024 predstavovala 277,366 MWh.

Zemný plyn a bioplyn

TAVOS má spolu 6 odberných miest zemného plynu z ktoré sú zaradené v kategórii maloodber (do 60 000 m³ ročnej spotreby zemného plynu).

Vývoj spotreby zemného plynu



ČOV Zeleneč za rok 2024 vyrobila 1 269 tisíc m³ bioplynu, z čoho TES Trnava odobral 947 tisíc m³ bioplynu pre potreby kogeneračnej jednotky, zostatok bioplynu bol použitý pre potreby technológie ČOV Zeleneč. TES Trnava dodal TAVOS-u, a.s. 2 159 MWh tepelnej energie z kogeneračnej jednotky.

ČOV Piešťany vyrobila 177 tisíc m³ bioplynu, z ktorého bolo vyrobené teplo pre potreby vlastných technológií a prevádzok.

F.1.4 Využitie dopravy

Útvar dopravy eviduje k 31.12.2024 sumárne 278 dopravných a mechanizačných prostriedkov, z toho 135 dopravných prostriedkov štruktúrovaných podľa kategórií: osobné vozidlá, nákladné vozidlá, prípojné vozidlá, traktory, pracovné stroje a nakladače, a 143 mechanizačných prostriedkov členených podľa druhov na drobné mechanizmy a mechanizmy.

Celkové výkony v rámci dopravy v roku 2024 predstavovali 1 584 435 odjazdených kilometrov, 17 524 evidovaných motohodín, pričom celková spotreba pohonných hmôt činila 320 984 l (nafta a benzín spolu).



F.1.5 Skúšobné laboratórium

V roku 2024 bolo v skúšobnom laboratóriu TAVOS, a. s. spracovaných 3 095 vzoriek v nasledujúcom členení:

- vzorky pitných vôd odobratých z odberných miest v správe TAVOS, a. s. v počte 966
- vzorky odpadových vôd a kalov odobratých z TP ČOV v správe TAVOS, a. s. v počte 1 485
- kontrola priemyselných producentov a dovážaných žumpových vôd 114
- analýzy vzoriek vôd pitných vôd pre externých zákazníkov v počte 388
- analýzy vzoriek vôd odpadových vôd pre externých zákazníkov v počte 142

Skúšobné laboratórium sa v roku 2024 zúčastnilo 5 medzilaboratórnych porovnávacích skúšok (MPS), úspešnosť každej skúšky bola vyhodnotená ako 100 %.

V rámci rozšírenia rozsahu akreditácie skúšobné laboratórium úspešne rozšírilo rozsah akreditácie o stanovenia N NO₃⁻ a Cl⁻ v odpadových vodách metódou iónovej chromatografie.

F.2 Úsek investičného rozvoja a služieb zákazníkovi

Úsek investičného rozvoja a služieb zákazníkovi tvoria 2 útvary a 1 oddelenie, ktoré v roku 2024 zastrešovali nasledujúce hlavné činnosti:

- vyjadrovacie činnosti a GIS;
- investície a dodávateľské opravy;
- služby zákazníkovi.

F.2.1 Útvar vyjadrovacích činností a GIS

Oddelenie vyjadrovacích činností a GIS v roku 2024 na základe prijatých žiadostí vypracovalo 2 008 písomných stanovísk, z toho bolo :

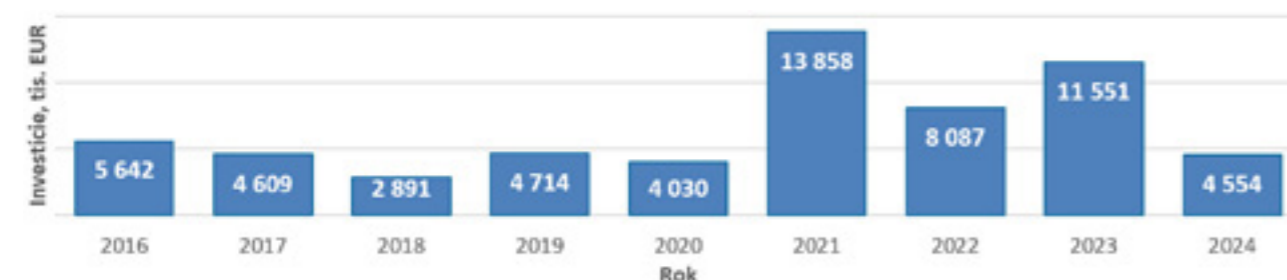
- 1385 stanovísk k vodovodným a kanalizačným prípojkám pre rodinné domy,
- 231 stanovísk k výstavbe inžinierskych sietí a zakresleniu našich sietí,
- 392 stanovísk k rozšíreniu verejných inžinierskych sietí, k budovaniu bytovej výstavby, rekonštrukcie a preložky vodárenských sietí.

V priebehu roka 2024 bolo zameraných 19 478 m vodovodných a kanalizačných sietí, vytýčených bolo 940 m vodovodných a kanalizačných sietí. Naša vodárenská spoločnosť v priebehu roka 2024 uzatvorila 12 prevádzkových zmlúv, na základe ktorých sme prevzali do prevádzky 1 935,71 m vodovodných sietí a 15 559,16 m kanalizačných sietí.

F.2.2 Útvar investícií a dodávateľských opráv

V rámci investičného plánu na rok 2024 sa uskutočnila obnova cca 4,1 km vodovodných potrubí a 0,37 km kanalizačných potrubí rôznych dimenzií, čo znamená významný prínos k zlepšeniu kvality a životnosti distribučnej siete pitnej vody a stokovej siete. Z celkových plánovaných investičných prostriedkov na rok 2024 bolo zaradených do majetku 63 položiek z investičného plánu v hodnote 4 553 582,99 EUR.

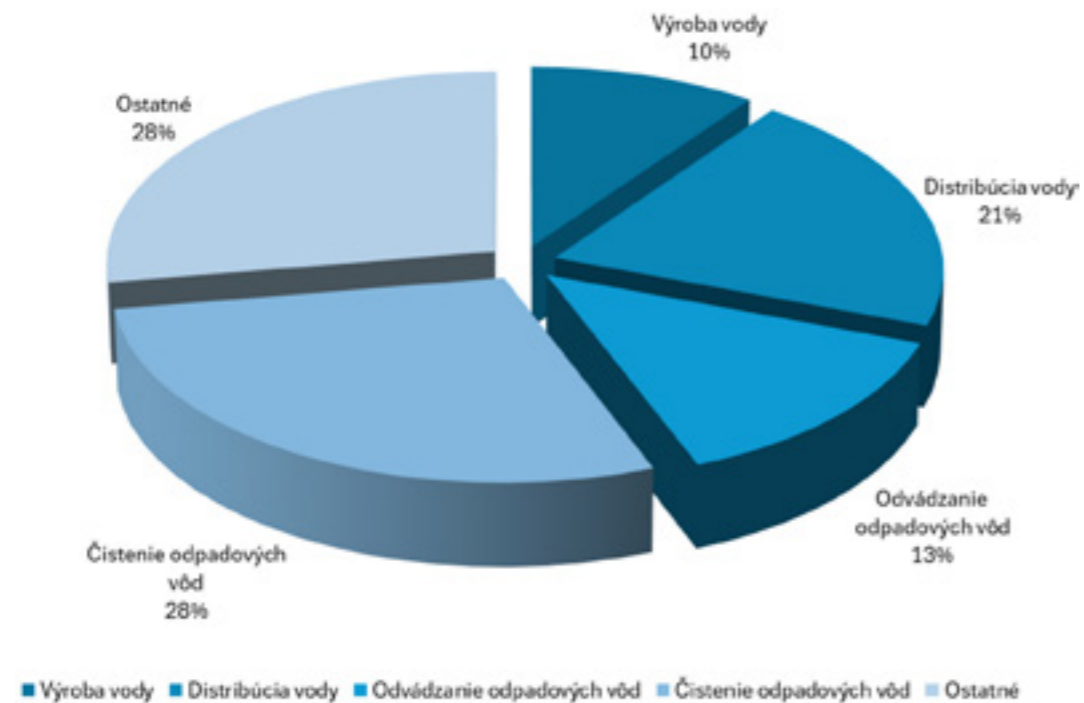
Prehľad realizácie investícií



Najvýznamnejšie investičné akcie vzhľadom na objem a dôležitosť realizácie

Investičná akcia	Preinvestované, zaradené do majetku (EUR)
ČOV Zeleneč - Rekonštrukcia vyhnívacej nádrže VN3	855 302
Rekonštrukcia vodovodného potrubia LT DN 125/150 na ul. Špačinská cesta v meste Trnava	435 870
Špeciálne vozidlo (MERCEDES 1828D ATEGO PN963BA)	395 610
Fekálne vozidlo pre ČOV Zeleneč (Tatra 815 - fekál PN039AD)	325 364
Cífer- Prepojenie hyd. vrtu CŠ-1 do systému zásobovania VV obce Cífer	253 399
SZNR ÚČOV	234 736
Rekonštrukcia AŠ, tras. uzáver DN 600, Zvončín-Prednádražie, TA, križovatka ulíc Beethovenova a Ovocná	178 197
Piešťany, ul. Štúrova - DN300	162 792
Cífer - vybudovanie čerpacej stanice nad vrtom CŠ-1	152 763
Fekálna výmenná nadstavba na hákový naťahovák objem cisterny 10m3	148 700
Vozidlo do 12t s hydraulickou rukou	144 583
Kanalizácia Dolná Krupá Podhájska, Na doline	143 212
Rekonštrukcia AŠ, tras. uzáver DN 800, Zvončín - Prednádražie, TA, ul. Suchovská, po realizácii trasy DN 1000	134 626
Tlačové zariadenia	88 200
Rekonštrukcia kanalizačného potrubia na ulici Zavretý Kút Piešťany	72 974
Vybudovanie výtlačného potrubia DN100, 500 m, ul. Čerešňová, Špačince	67 026
SZNR ÚOOV	57 602
Saleziánska ul. Trnava - odstránenie havarijného stavu verejnej kanalizácie DN400, dĺžky cca 6m	49 837
Rekonštrukcia budovy garáží GR PN	47 349
Vybudovanie fotovoltaických zdrojov el. energie	47 128
ČOV Piešťany - rekonštrukcia sanitárnych priestorov	44 835
Rekonštrukcia rozvádzačov na KPS	43 539
Vybudovanie vodovodného potrubia HDPE DN 100 vetva J1.1- druhá časť v obci Cífer úsek cca 100m	42 888
Rekonštrukcia potrubia LT150 v Trnave, na Mikovíniho ulici, dl. 400 m	41 238
ČOV Krakovany- Merný objekt na odtoku ČOV	40 463
ČOV Piešťany - Vybudovanie plochy na príjem odpadov z čistenia kanalizácie	35 850
Dvojgaráž pre ŠKV na ČOV Zeleneč	33 183
Drviaca lopata s rýchlo upínačom na PS JCB	27 500
ČOV Zeleneč - Dodávka a montáž linky odvodnenia kalu	26 350
Rekonštrukcia vodovodu Poštová ul. Trnava	24 608
ČS Veľké Orvište - výtlačné potrubie	24 406
Rekonštrukcia vodovodu v meste Trnava	24 196

Rozdelenie čerpania investícií - % rozdelenie zaradenia



F.2.3 Oddelenie služieb zákazníkovi

Hlavnou úlohou na oddelení služieb zákazníkovi v roku 2024 bola zmena odberateľských zmlúv v rámci zmeny fakturácie stočného z Mth na smerné čísla. Keďže fakturácia stočného na základe Mth nie je legislatívne opodstatnená, pristúpili sme k procesu zasielania nových odberateľských zmlúv v obciach, kde naša spoločnosť vlastní alebo prevádzkuje verejnú tlakovú kanalizáciu. Taktiež sme pristúpili k zmene spôsobu fakturácie stočného aj v obciach kde neprevádzkujeme verejný vodovod. Celkovo ide o 3394 odberateľských miest, pričom bolo zaslaných 2 808 nových odberateľských zmlúv.

Rok 2024 bol tiež zameraný na pokračovanie kontroly čiernych producentov odpadových vôd, ktorí nemali s TAVOS, a.s. uzatvorenú zmluvu o odvádzaní odpadových vôd, ale napriek tomu odvádzali odpadové vody do verejnej kanalizácie. V spolupráci s útvarom odvádzania odpadových vôd sa podarilo v priebehu roka identifikovať kanalizačným monitoringom 150 producentov odpadových vôd bez platnej zmluvy o odvádzaní odpadových vôd.

V roku 2024 sme ďalej pokračovali v inštaláciách diaľkových prenosných zariadení cez sieť alebo formou pochôdzky v oblastiach bez pokrytia siete. Do budúcnosti by sme chceli poskytnúť našim zákazníkom možnosť kontroly spotreby vody vo svojich domácnostiach cez klientsky portál. Aj touto možnosťou by sme sa chceli posunúť k lepšej kvalite poskytovania služieb zákazníkovi.

Inštalácia diaľkových prenosných zariadení prebiehala v týchto mestách a obciach:

Mesto/ obec	Počet ks
Trnava	331
Piešťany	278
Vrbové	6
Jablonec	347
Zeleneč	460
Dubovany	385
Veľké Kostoľany	994
Dobrá Voda	380
Prašník	223
Trstín	403
Pečeňady	182
Leopoldov	72
Lošonec	249
Tekoldžany	68
Dolné Otrokovce	151
Spolu	4 529

F.3 Systém manažérstva kvality

V Trnavskej vodárenskej spoločnosti, a.s. sa v decembri 2024 uskutočnila druhá etapa dozorného auditu, ktorého cieľom bolo preveriť zhodu vybudovaného systému manažérstva kvality s požiadavkami normy ISO 9001:2015, uplatňovanie a dodržiavanie daného systému a taktiež účinné riadenie a plnenie pravidiel používania certifikačných značiek a odkazov na certifikáciu.

Auditu sa zúčastnilo Oddelenie manažmentu kvality a registratúry, generálny riaditeľ, výkonný manažment spoločnosti, radoví zamestnanci a auditorský tím PQM, s.r.o., Banská Bystrica.

Vykonaniu dozorného auditu systému manažérstva kvality predchádzalo preskúmanie Procesnej analýzy rizík, Externých a interných záležitostí, Zainteresovaných strán, Príručky kvality, záznamu z preverenia systému manažérstva kvality manažmentom, vnútorných predpisov a aktuálnej organizačnej štruktúry spoločnosti.

Počas auditu boli auditorskému tímu predložené vyžadované zdokumentované informácie, výstupy z interných auditov, Preskúmanie systému manažérstva kvality manažmentom za príslušné obdobie, nápravné opatrenia, ich riešenie a následné realizovanie, ako i ostatná dokumentácia potvrdzujúca efektívnosť systému manažérstva kvality.

Auditované boli všetky vopred určené procesy v zmysle plánu pre dozorný audit, a to posudzovaním a hodnotením vzoriek, pozorovaním činností, preskúvaním predložených zdokumentovaných informácií, v súlade s požiadavkami normy a internej dokumentácie PQM, s.r.o.

Dozorný audit bol realizovaný v sídle spoločnosti, vo zvolených prevádzkach Útvaru výroby vody a Útvaru čistenia odpadových vôd a v Skúšobnom laboratóriu.

Auditorská spoločnosť PQM, s.r.o. v Správe z auditu číslo: D2Q - 516/24 konštatovala, že Trnavská vodárenská spoločnosť, a.s. má vytvorený, zdokumentovaný, zavedený a udržiavaný systém manažérstva kvality a trvalo zlepšuje jeho efektívnosť v súlade s požiadavkami normy ISO 9001:2015, na základe čoho ponechala spoločnosti v platnosti akreditovaný certifikát č. Q551622.

Systém manažérstva kvality je v spoločnosti trvale zlepšovaný i prostredníctvom aplikovania Vodcovského záväzku, Politiky kvality, Cieľov kvality, interných auditov, analýz dát, nápravných opatrení a výstupov z preskúmania manažmentom. Účinok zavedeného systému sa zvyšuje taktiež na základe určených Externých a interných záležitostí, Zainteresovaných strán, Procesnej analýzy rizík a v neposlednom rade spracovanými pracovnými postupmi a stanovenými pravidlami vo vnútorných predpisoch spoločnosti.





AKREDITOVANÝ CERTIFIKÁT

potvrďuje, že spoločnosť

centrála:

Trnavská vodárenská spoločnosť, a.s.
Priemyselná 10, 921 79 Piešťany
Závod Trnava, Fraňa Kráľa 1, 917 02 Trnava
pobočky: ČOV Piešťany, ČOV Krakovany, ČOV Madunice,
ČOV Zeleneč, ČOV Leopoldov, ČOV Dechtice

zaviedla, udržiava a neustále zlepšuje systém manažérstva kvality podľa normy

ISO 9001: 2015

Na základe vykonaného auditu bolo preukázané, že systém manažérstva spĺňa požiadavky vyššie uvedenej normy.

Tento certifikát číslo Q551622, vydaný na základe správy číslo RC2Q – 516/22, je platný od 22. 12. 2022 do 21. 12. 2025 (vrátane) a zostáva v platnosti v prípade úspešného vykonania dozorných auditov. Odporúčany termín recertifikačného auditu: do 22. 11. 2025

Príloha je neoddeliteľnou súčasťou certifikátu.




Zástupca certifikačného orgánu

Certifikačný orgán systémov manažérstva
PQM, s.r.o., Trieda SNP 75, 974 01 Banská Bystrica
kancelária: PQM, s.r.o., Legionárska 6419, 911 01 Trenčín
Platnosť tohto certifikátu je možné overiť na stránke www.pqm.sk

Príloha je neoddeliteľnou súčasťou certifikátu.



PRÍLOHA K CERTIFIKÁTU

číslo Q551622

spoločnosť zaviedla, udržiava a neustále zlepšuje systém manažérstva kvality

v odbore

centrála a Závod Trnava:

Zásobovanie obyvateľstva, priemyslu, poľnohospodárstva a ďalších spotrebiteľov pitnou a úžitkovou vodou z verejných vodovodov v danej územnej pôsobnosti. Odvádzanie a čistenie odpadových vôd (ČOV) vypúšťaných do verejnej kanalizácie v danej územnej pôsobnosti. Prevádzkovanie, údržba, oprava a ochrana vodných zdrojov, verejných vodovodov, verejnej kanalizácie a čistiarní odpadových vôd. Riadenie investícií pri realizácii výstavby verejných vodovodov, kanalizácií a ČOV. Realizácia montážnych a servisných služieb v odbore vodovodov a kanalizácií.

*pobočky: ČOV Piešťany, ČOV Krakovany, ČOV Madunice, ČOV Zeleneč, ČOV Leopoldov, ČOV Dechtice
Odvádzanie a čistenie odpadových vôd (ČOV) vypúšťaných do verejnej kanalizácie v danej územnej pôsobnosti.*




Zástupca certifikačného orgánu

Certifikačný orgán systémov manažérstva
PQM, s.r.o., Trieda SNP 75, 974 01 Banská Bystrica
kancelária: PQM, s.r.o., Legionárska 6419, 911 01 Trenčín
Platnosť tohto certifikátu je možné overiť na stránke www.pqm.sk

F.4 Základné ekonomické ukazovatele

Hospodárenie TAVOS, a.s. je vo výraznej miere ovplyvnené reguláciou Úradu pre reguláciu sieťových odvetví (ďalej aj ÚRSO), ktorá určuje maximálnu cenu za výrobu a dodávku pitnej vody verejným vodovodom, za distribúciu pitnej vody verejným vodovodom, ako aj za odvádzanie a čistenie odpadovej vody. Na základe rozhodnutia ÚRSO č. 0011/2024/V zo dňa 5.1.2024 boli s účinnosťou od 8.1.2024 určené nasledovné ceny bez DPH:

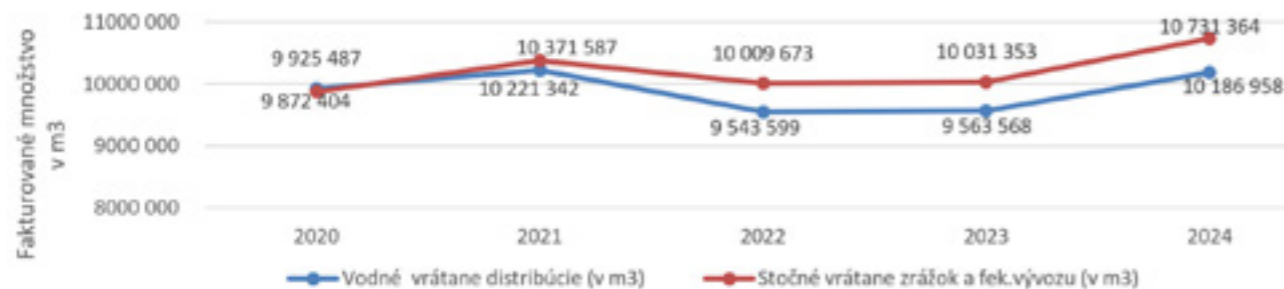
- maximálna cena za výrobu a dodávku pitnej vody verejným vodovodom 1,1101 EUR/m³
- maximálna cena za distribúciu pitnej vody verejným vodovodom 0,5766 EUR/m³
- maximálna cena za odvádzanie a čistenie odpadovej vody verejnou kanalizáciou 1,1960 EUR/m³
- maximálna cena za odvádzanie a čistenie odpadovej vody privádzanej prevádzkovo súvisiacou kanalizáciou od iného regulovaného subjektu 0,7774 EUR/m³

V priebehu roka 2024 nedošlo k zmene cien vodného a stočného.

V medziročnom porovnaní fakturovaného množstva dodanej, distribuovanej, ako aj odvedenej a vyčistenej vody bol v roku 2024 zaznamenaný nárast. Vodné v roku 2024 dosiahlo objem 10 186 958 m³, čo predstavuje medziročný nárast o 622 831 m³ (resp. o 6,51%). Nárast bol zaznamenaný v objeme vodného bez distribuovanej vody o 551 608 m³ (resp. o 6,52%), ako aj v objeme distribuovanej vody o 71 782 m³ (resp. o 6,48%). Vyfakturované stočné (vrátane zrážok a stočného za fekálie) medziročne vzrástlo o 700 011 m³ (resp. o 6,98%) na 10 731 364 m³.

V porovnaní s rokmi 2022 a 2023 došlo v roku 2024 k výraznému nárastu vyfakturovaného objemu vodného a stočného. Objem vodného dosiahol v roku 2024 hodnoty na úrovni roku 2021. Objem vyfakturovaného stočného bol v roku 2024 najvyšší za uplynulých 5 rokov.

Vývoj fakturovaných objemových ukazovateľov (m³)

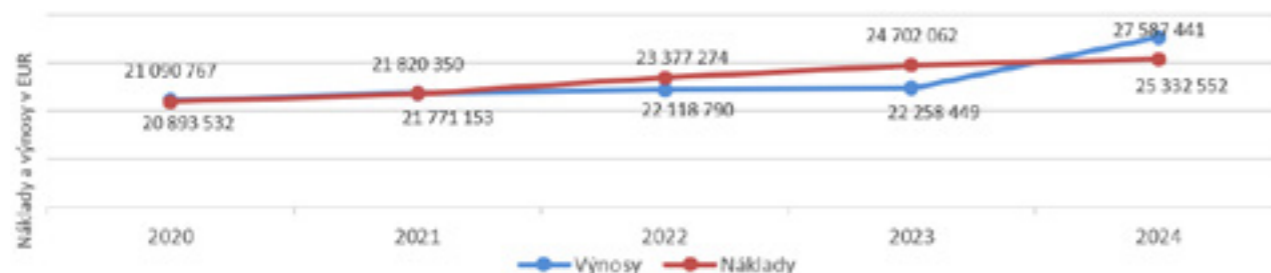


Vývoj celkových výnosov a nákladov

Celkové výnosy spoločnosti dosiahli v roku 2024 sumu 27 587 441 EUR. V porovnaní s predchádzajúcim obdobím výnosy vzrástli o 5 328 992 EUR (resp. o 23,94 %). Rast výnosov bol spôsobený predovšetkým vyššou maximálnou cenou za vodné a stočné (schválenou ÚRSO od 8.1.2024), úpravou cenníka a rastom vyfakturovaného objemu vodného a stočného. Tržby za vlastné výroby predstavovali sumu 10 701 486 EUR, z toho tržby za seno 727 EUR, tržby za vodné 10 021 826 EUR, a tržby za distribučné 678 933 EUR. Tržby za stočné dosiahli sumu

13 513 428 a tržby z ostatných služieb 1 303 698. Tržby z regulovaných činností predstavovali 86,9 % celkových výnosov.

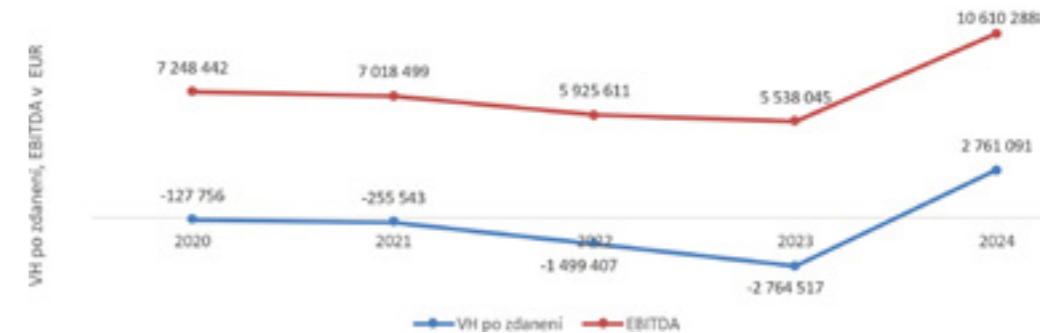
Celkové náklady spoločnosti sa v roku 2024 vyznačovali menej dynamickým vývojom ako v predchádzajúcich obdobiach. V porovnaní s predchádzajúcim obdobím celkové náklady (bez nákladov na daň z príjmov) vzrástli o 630 490 EUR (resp. o 2,55 %) na 25 332 552 EUR, čo bolo spôsobené valorizáciou miezd, odpismi, ako aj infláciou, ktorá sa premietla do jednotkových cien vstupov.



Výsledok hospodárenia a EBITDA

V roku 2024 dosiahla spoločnosť kladný výsledok hospodárenia po zdanení v sume 2 761 091 EUR. V medziročnom porovnaní sa výsledok hospodárenia zvýšil o 5 525 608 EUR (resp. o 199,88 %). Výrazné zvýšenie výsledku hospodárenia bolo spôsobené viacerými faktormi – predovšetkým zvýšením objemu fakturovanej vody, zvýšením maximálnych

cien, úpravou cenníka za poskytovanie služieb, efektívnou alokáciou finančných prostriedkov či implementáciou úsporných opatrení (racionalizáciou nákladov). V roku 2024 dosiahla spoločnosť najvyšší výsledok hospodárenia za obdobie rokov 2020 – 2024. Ukazovateľ EBITDA spoločnosti dosiahol v roku 2024 hodnotu 10 610 288 EUR.



Vybrané finančné pomerové ukazovatele

Názov ukazovateľa	MJ	2022	2023	2024
Likvidita 1. stupňa	koef.	1,35	1,68	1,85
Likvidita 2. stupňa	koef.	1,98	2,58	3,00
Likvidita 3. stupňa	koef.	2,08	2,77	3,17
Stupeň samofinancovania	%	54,89%	51,34%	53,00%
Celková zadlženosť aktív	%	45,11%	48,66%	47,00%
Pomer vlastného imania k záväzkom	koef.	2,00	1,58	1,65
Úverová zadlženosť aktív	%	15,62%	21,90%	19,89%
Doba inkasa pohľadávok - celkových	deň	111,31	140,04	163,40
Doba inkasa krátkodobých pohľadávok z OS	deň	77,36	92,43	100,08
Doba úhrady krátkodobých záväzkov vo vzťahu k tržbám	deň	103,19	66,40	56,02
Doba úhrady záväzkov z OS- krátkodobých vo vzťahu k tržbám	deň	85,86	44,52	28,43
Rentabilita vlastného kapitálu (ROE)	%	-2,21%	-4,21%	4,04%
Rentabilita aktív (ROA)	%	-1,21%	-2,16%	2,14%



Predstavenstvo

Trnavskej vodárenskej spoločnosti, a.s.



II. SPRÁVA NEZÁVISLÉHO AUDÍTORA VRÁTANE ÚČTOVNEJ ZÁVIERKY ZA ROK 2024

akcionárom spoločnosti Trnavská vodárenská spoločnosť, a.s.:

Správa nezávislého audítora

k účtovnej závierke zostavenej k 31.12.2024
spoločnosti

Trnavská vodárenská spoločnosť, a.s.

Priemyselná 10, 921 79 Piešťany
IČO: 36252484

E R. Auc. I. spol. s r. o. Gagarinova 7/b 821 03 Bratislava • TEL: (+421 2) 321 17 871 E-MAIL: eraudit@eraudit.sk
zapísaná v Obchodnom registri Mestského súdu Bratislava III, Odd. e. Sro. vložka č. 11217/B
IČO: 35692855 IČ DPH: SK2020309621



Správa nezávislého audítora

akcionárom spoločnosti Trnavská vodárenská spoločnosť, a.s. :

I. Správa z auditu účtovnej závierky

Názor

Uskutočnili sme audit účtovnej závierky spoločnosti Trnavská vodárenská spoločnosť, a.s. so sídlom Priemyselná 10, 921 79 Piešťany ("Spoločnosť"), ktorá obsahuje súvahu k 31. decembru 2024, výkaz ziskov a strát za rok končiaci sa k uvedenému dátumu, a poznámky, ktoré obsahujú súhrn významných účtovných zásad a účtovných metód.

Podľa nášho názoru, priložená účtovná závierka poskytuje pravdivý a verný obraz finančnej situácie Spoločnosti k 31. decembru 2024 a výsledku jej hospodárenia za rok končiaci sa k uvedenému dátumu podľa zákona č. 431/2002 Z.z. o účtovníctve v znení neskorších predpisov (ďalej len „zákon o účtovníctve“).

Základ pre názor

Audit sme vykonali podľa medzinárodných auditorských štandardov (International Standards on Auditing, ISA). Naša zodpovednosť podľa týchto štandardov je uvedená v odseku Zodpovednosť audítora za audit účtovnej závierky. Od Spoločnosti sme nezávislí podľa ustanovení zákona č. 423/2015 o štatutárnom audite a o zmene a doplnení zákona č. 431/2002 Z. z. o účtovníctve v znení neskorších predpisov (ďalej len „zákon o štatutárnom audite“) týkajúcich sa etiky, vrátane Etického kódexu audítora, relevantných pre náš audit účtovnej závierky a splnili sme aj ostatné požiadavky týchto ustanovení týkajúcich sa etiky. Sme presvedčení, že auditorské dôkazy, ktoré sme získali, poskytujú dostatočný a vhodný základ pre náš názor.

Zodpovednosť štatutárneho orgánu a osôb poverených spravovaním za účtovnú závierku

Štatutárny orgán je zodpovedný za zostavenie tejto účtovnej závierky tak, aby poskytovala pravdivý a verný obraz podľa zákona o účtovníctve a za tie interné kontroly, ktoré považuje za potrebné na zostavenie účtovnej závierky, ktorá neobsahuje významné nesprávnosti, či už v dôsledku podvodu alebo chyby.

Pri zostavovaní účtovnej závierky je štatutárny orgán zodpovedný za zhodnotenie schopnosti Spoločnosti nepretržite pokračovať vo svojej činnosti, za opísanie skutočností týkajúcich sa nepretržitého pokračovania v činnosti, ak je to potrebné, a za použitie predpokladu nepretržitého pokračovania v činnosti v účtovníctve, ibaže by mal v úmysle Spoločnosť zlikvidovať alebo ukončiť jej činnosť, alebo by nemal inú realistickú možnosť než tak urobiť.

Osoby poverené spravovaním sú zodpovedné za dohľad nad procesom finančného výkazníctva Spoločnosti.

Zodpovednosť audítora za audit účtovnej závierky

Našou zodpovednosťou je získať primerané uistenie, či účtovná závierka ako celok neobsahuje významné nesprávnosti, či už v dôsledku podvodu alebo chyby, a vydať správu audítora, vrátane názoru. Primerané uistenie je uistenie vysokého stupňa, ale nie je zárukou toho, že audit vykonaný podľa medzinárodných auditorských štandardov vždy odhalí významné nesprávnosti, ak také existujú. Nesprávnosti môžu vzniknúť v dôsledku podvodu alebo chyby a za významné sa považujú vtedy, ak by sa dalo odôvodnene očakávať, že jednotlivito alebo v súhrne by mohli ovplyvniť ekonomické rozhodnutia používateľov, uskutočnené na základe tejto účtovnej závierky.

V rámci auditu uskutočneného podľa medzinárodných auditorských štandardov, počas celého auditu uplatňujeme odborný úsudok a zachováваме profesionálny skepticizmus. Okrem toho:

- Identifikujeme a posudzujeme riziká významnej nesprávnosti účtovnej závierky, či už v dôsledku podvodu alebo chyby, navrhujeme a uskutočňujeme auditorské postupy reagujúce na tieto riziká a získavame auditorské dôkazy, ktoré sú dostatočné a vhodné na poskytnutie základu pre náš názor. Riziko neodhalenia významnej nesprávnosti v dôsledku podvodu je vyššie ako toto riziko v dôsledku chyby, pretože podvod môže zahŕňať tajnú dohodu, falšovanie, úmyselné vynechanie, nepravdivé vyhlásenie alebo obídenie internej kontroly.

- Oboznamujeme sa s internými kontrolami relevantnými pre audit, aby sme mohli navrhnúť auditorské postupy vhodné za daných okolností, ale nie za účelom vyjadrenia názoru na efektivnosť interných kontrol Spoločnosti.
- Hodnotíme vhodnosť použitých účtovných zásad a účtovných metód a primeranosť účtovných odhadov a uvedenie s nimi súvisiacich informácií, uskutočnené štatutárnym orgánom.
- Robíme záver o tom, či štatutárny orgán vhodne v účtovníctve používa predpoklad nepretržitého pokračovania v činnosti a na základe získaných auditorských dôkazov záver o tom, či existuje významná neistota v súvislosti s udalosťami alebo okolnosťami, ktoré by mohli významne spochybniť schopnosť Spoločnosti nepretržite pokračovať v činnosti. Ak dospejeme k záveru, že významná neistota existuje, sme povinní upozorniť v našej správe audítora na súvisiace informácie uvedené v účtovnej závierke alebo ak sú tieto informácie nedostatočné, modifikovať náš názor. Naše závery vychádzajú z auditorských dôkazov získaných do dátumu vydania našej správy audítora. Budúce udalosti alebo okolnosti však môžu spôsobiť, že Spoločnosť prestane pokračovať v nepretržitej činnosti.
- Hodnotíme celkovú prezentáciu, štruktúru a obsah účtovnej závierky vrátane informácií v nej uvedených, ako aj to, či účtovná závierka zachytáva uskutočnené transakcie a udalosti spôsobom, ktorý vedie k ich vernému zobrazeniu.

S osobami poverenými spravovaním komunikujeme okrem iných záležitostí plánovaný rozsah a časový harmonogram auditu a významné zistenia z auditu, vrátane všetkých významných nedostatkov interných kontrolách, ktoré identifikujeme počas nášho auditu.

II. Správa k ďalším požiadavkám zákonov a iných právnych predpisov

Správa k informáciám, ktoré sa uvádzajú vo výročnej správe

Štatutárny orgán je zodpovedný za informácie uvedené vo výročnej správe, zostavenej podľa požiadaviek zákona o účtovníctve. Náš vyššie uvedený názor na účtovnú závierku sa nevzťahuje na iné informácie vo výročnej správe.

V súvislosti s auditom účtovnej závierky je našou zodpovednosťou oboznámenie sa s informáciami uvedenými vo výročnej správe a posúdenie, či tieto informácie nie sú vo významnom nesúlade s auditovanou účtovnou závierkou alebo našimi poznatkami, ktoré sme získali počas auditu účtovnej závierky, alebo sa inak zdajú byť významne nesprávne.

Výročnú správu sme ku dňu vydania správy audítora z auditu účtovnej závierky nemali k dispozícii.


Keď získame výročnú správu, posúdime, či výročná správa Spoločnosti obsahuje informácie, ktorých uvedenie vyžaduje zákon o účtovníctve, a na základe prác vykonaných počas auditu účtovnej závierky, vyjadríme názor, či:

- informácie uvedené vo výročnej správe zostavenej za rok 2024 sú v súlade s účtovnou závierkou za daný rok,
- výročná správa obsahuje informácie podľa zákona o účtovníctve.

Okrem toho uvedieme, či sme zistili významné nesprávnosti vo výročnej správe na základe našich poznatkov o účtovnej jednotke a situácii v nej, ktoré sme získali počas auditu účtovnej závierky.

Bratislava, 06.05.2025

E.R. Audit, spol. s r.o.
Gagarinova 7/b, 821 03 Bratislava
Obchodný register Mestského súdu
Bratislava III, oddiel: Sro, vložka č.: 11217/B
Licencia SKAU č. 114


Ing. Beata Rusová
Licencia SKAU č. 499

ÚČTOVNÁ ZÁVIERKA

podnikateľov v podvojnóm účtovníctve

zostavená k 31.12.2024



Číselné údaje sa zarovnávajú vpravo, ostatné údaje sa píšu zľava. Nevyplnené riadky sa ponechávajú prázdne.
Údaje sa vypĺňajú paličkovým písmom (podľa tohto vzoru), písacím strojom alebo tlačiarňou, a to čiernou alebo tmavomodrou farbou.
Á Ā B Ć D Ę F G H Í J K L M N O P Q R Ŝ T Ů V X Ý Ž 0 1 2 3 4 5 6 7 8 9

Daňové identifikačné číslo	Účtovná závierka	Účtovná jednotka	Mesiac	Rok
2020172264	X riadna	malá	od 1	2024
IČO			do 12	2024
36252484	mimoriadna	X veľká	od 1	2023
SK NACE	priebežná	(vzťažne sa x)	do 12	2023
36.00.1				

Priložené súčasti účtovnej závierky
 Súvaha (Úč POD 1-01) (v celých eurách)
 Výkaz ziskov a strát (Úč POD 2-01) (v celých eurách)
 Poznámky (Úč POD 3-01) (v celých eurách alebo eurocentoch)

Obchodné meno (názov) účtovnej jednotky
Trnavská vodárenská spoločnosť, a. s.

Sídlo účtovnej jednotky
 Ulica: **PRIEMYSELNÁ** Číslo: **10**
 PSČ: **92101** Obec: **PIEŠŤANY**
 Označenie obchodného registra a číslo zápisu obchodnej spoločnosti
OKRESNÝ SÚD TRNAVA, ODDIEL SA, VLOŽKA Č. 10263/T
 Telefónne číslo: Faxové číslo:
 E-mailová adresa:

Zostavená dňa: **25.03.2025** Schválená dňa: **. . 20**
 Podpisový záznam štatutárneho orgánu účtovnej jednotky alebo člena štatutárneho orgánu účtovnej jednotky alebo podpisový záznam fyzickej osoby, ktorá je účtovnou jednotkou:

Záznamy daňového úradu

Miesto pre evidenčné číslo

Odtlačok prezentačnej pečiatky daňového úradu

Dič 2020172264


IČO 36252484




Označenie a	STRANA AKTÍV b	Číslo riadku c	Bežné účtovné obdobie		Bezprostredne predchádzajúce účtovné obdobie	
			1	2		3
			Brutto - časť 1	Netto		
			Korekcia - časť 2		Netto	
	SPOLU MAJETOK r. 02 + r. 33 + r. 74	01	2 6 9 8 6 0 4 5 6	1 2 9 0 3 4 0 0 7		
			1 4 0 8 2 6 4 4 9		1 2 7 8 0 5 8 3 5	
A.	Neobežný majetok r. 03 + r. 11 + r. 21	02	2 4 5 0 9 1 4 4 4	1 0 4 6 9 7 5 0 2		
			1 4 0 3 9 3 9 4 2		1 0 8 7 1 3 9 9 3	
A.I.	Dlhodobý nehmotný majetok súčet (r. 04 až r. 10)	03	2 1 8 5 3 5 7	1 6 8 1 3 9		
			2 0 1 7 2 1 8		2 9 2 6 9 1	
A.I.1.	Aktivované náklady na vývoj (012) - /072, 091A/	04				
	2. Softvér (013) - /073, 091A/	05	2 1 1 9 8 6 7	1 4 4 9 1 6		
			1 9 7 4 9 5 1		2 7 4 6 7 8	
	3. Oceniteľné práva (014) - /074, 091A/	06	2 0 7 4 0	5 8 4 7		
			1 4 8 9 3		1 9 6 8	
	4. Goodwill (015) - /075, 091A/	07				
	5. Ostatný dlhodobý nehmotný majetok (019, 01X) - /079, 07X, 091A/	08	4 4 7 5 0	1 7 3 7 6		
			2 7 3 7 4		9 2 4 4	
	6. Obstarávaný dlhodobý nehmotný majetok (041) - /093/	09		0		
					0	
	7. Poskytnuté preddavky na dlhodobý nehmotný majetok (051) - /095A/	10				
					6 8 0 1	
A.II.	Dlhodobý hmotný majetok súčet (r. 12 až r. 20)	11	2 4 2 9 0 1 0 8 7	1 0 4 5 2 4 3 6 3		
			1 3 8 3 7 6 7 2 4		1 0 8 4 1 6 3 0 2	
A.II.1.	Pozemky (031) - /092A/	12	3 1 5 4 6 2 0	3 1 5 4 6 2 0		
					3 1 5 2 6 3 3	
	2. Stavby (021) - /081, 092A/	13	1 9 7 6 2 3 9 7 3	8 7 9 7 6 5 5 3		
			1 0 9 6 4 7 4 2 0		9 1 0 8 2 3 1 8	
	3. Samostatné hnutelné veci a súbory hnutelných vecí (022) - /082, 092A/	14	3 7 7 0 2 8 9 0	8 9 7 3 5 8 6		
			2 8 7 2 9 3 0 4		9 1 0 6 6 7 9	

UZPODV14_3		Súvaha Úč POD 1 - 01		Dič 2 0 2 0 1 7 2 2 6 4		ičo 3 6 2 5 2 4 8 4			
Označenie a	STRANA AKTÍV b	Číslo radku c	Bežné účtovné obdobie		Bezprostredne predchádzajúce účtovné obdobie				
			1		2		3		
			Brutto - časť 1	Netto	Brutto - časť 1	Netto	Brutto - časť 1	Netto	
		Korekcia - časť 2							
4.	Pestovateľské celky trvalých porastov (025) - /065, 092A/	15							
5.	Základné stádo a ťažné zvieratá (026) - /066, 092A/	16							
6.	Ostatný dlhodobý hmotný majetok (029, 02X, 032) - /089, 08X, 092A/	17							
7.	Obstarávaný dlhodobý hmotný majetok (042) - /094/	18	3 9 2 3 1 1 7		3 9 2 3 1 1 7			4 6 0 1 4 8 7	
8.	Poskytnuté preddávky na dlhodobý hmotný majetok (052) - /095A/	19	4 9 6 4 8 7		4 9 6 4 8 7			4 7 3 1 8 5	
9.	Opravná položka k nadobudnutému majetku (+/- 097) +/- 098	20							
A.III.	Dlhodobý finančný majetok súčet (r. 22 až r. 32)	21	5 0 0 0		5 0 0 0			5 0 0 0	
			0					5 0 0 0	
A.III.1.	Podielové cenné papiere a podiely v propojených účtovných jednotkách (061A, 062A, 063A) - /096A/	22	5 0 0 0		5 0 0 0			5 0 0 0	
2.	Podielové cenné papiere a podiely s podielovou účasťou okrem v propojených účtovných jednotkách (062A) - /096A/	23							
3.	Ostatné realizovateľné cenné papiere a podiely (063A) - /096A/	24							
4.	Pôžičky propojeným účtovným jednotkám (066A) - /096A/	25							
5.	Pôžičky v rámci podielovej účasti okrem propojeným účtovným jednotkám (066A) - /096A/	26							
6.	Ostatné pôžičky (067A) - /096A/	27							
7.	Dlhové cenné papiere a ostatný dlhodobý finančný majetok (065A, 069A, 06XA) - /096A/	28							

UZPODV14_4		Súvaha Úč POD 1 - 01		Dič 2 0 2 0 1 7 2 2 6 4		ičo 3 6 2 5 2 4 8 4			
Označenie a	STRANA AKTÍV b	Číslo radku c	Bežné účtovné obdobie		Bezprostredne predchádzajúce účtovné obdobie				
			1		2		3		
			Brutto - časť 1	Netto	Brutto - časť 1	Netto	Brutto - časť 1	Netto	
		Korekcia - časť 2							
8.	Pôžičky a ostatný dlhodobý finančný majetok so zostatkovou dĺžkou splatnosti najviac jeden rok (065A, 067A, 069A, 06XA) - /096A/	29							
9.	Účty v bankách s dobou viazanosti dlhšou ako jeden rok (22XA)	30							
10.	Obstarávaný dlhodobý finančný majetok (043) - /096A/	31							
11.	Poskytnuté preddávky na dlhodobý finančný majetok (053) - /095A/	32							
B.	Obežný majetok r. 34 + r. 41 + r. 53 + r. 66 + r. 71	33	2 4 5 3 1 6 4 0		2 4 0 9 9 1 3 3			1 9 0 0 2 5 6 6	
			4 3 2 5 0 7						
B.I.	Zásoby súčet (r. 35 až r. 40)	34	1 1 1 4 2 9 8		1 1 1 4 2 9 8			1 1 0 5 6 2 8	
			0						
B.I.1.	Materiál (112, 119, 11X) - /191, 19X/	35	1 1 1 3 6 5 2		1 1 1 3 6 5 2			1 1 0 5 5 2 3	
2.	Nedokončená výroba a polotovary vlastnej výroby (121, 122, 12X) - /192, 193, 19X/	36							
3.	Výrobky (123) - /194/	37							
4.	Zvieratá (124) - /195/	38	1 0 5		1 0 5			1 0 5	
5.	Tovar (132, 133, 13X, 139) - /196, 19X/	39							
6.	Poskytnuté preddávky na zásoby (314A) - /301A/	40	5 4 1		5 4 1				
B.II.	Dlhodobé pohľadávky súčet (r. 42 + r. 46 až r. 52)	41	4 3 5 9 6 3 9		4 2 5 8 3 7 6			2 3 1 9 4 7 1	
			1 0 1 2 6 3						
B.II.1.	Pohľadávky z obchodného styku súčet (r. 43 až r. 45)	42	0		0			0	

UZPODV14_5		Súvaha Úč POD 1 - 01		Dič 2 0 2 0 1 7 2 2 6 4		ičo 3 6 2 5 2 4 8 4			
Označenie a	STRANA AKTÍV b	Číslo radku c	Bežné účtovné obdobie		Bezprostredne predchádzajúce účtovné obdobie				
			1		2		3		
			Brutto - časť 1	Netto 2	Netto 3				
			Korekcia - časť 2						
1.a.	Pohľadávky z obchodného styku voči prepojeným účtovným jednotkám (311A, 312A, 313A, 314A, 315A, 31XA) - /391A/	43							
1.b.	Pohľadávky z obchodného styku v rámci podielovej úasti okrem pohľadávok voči prepojeným účtovným jednotkám (311A, 312A, 313A, 314A, 315A, 31XA) - /391A/	44							
1.c.	Ostatné pohľadávky z obchodného styku (311A, 312A, 313A, 314A, 315A, 31XA) - /391A/	45							
2.	Čistá hodnota zákazky (316A)	46							
3.	Ostatné pohľadávky voči prepojeným účtovným jednotkám (351A) - /391A/	47							
4.	Ostatné pohľadávky v rámci podielovej úasti okrem pohľadávok voči prepojeným účtovným jednotkám (351A) - /391A/	48							
5.	Pohľadávky voči spoločníkom, členom a združeniu (354A, 355A, 358A, 35XA) - /391A/	49							
6.	Pohľadávky z derivátových operácií (373A, 376A)	50							
7.	Iné pohľadávky (335A, 336A, 33XA, 371A, 374A, 375A, 376A) - /391A/	51	3 1 4 6 9 0		2 1 3 4 2 7				
			1 0 1 2 6 3				2 1 0 1 6 9		
8.	Odkožená daňová pohľadávka (481A)	52	4 0 4 4 9 4 9		4 0 4 4 9 4 9				
							2 1 0 9 3 0 2		
B.III.	Krátkodobé pohľadávky súčet (r. 54 + r. 58 až r. 65)	53	7 4 9 7 1 0 7		7 1 6 5 8 6 3				
			3 3 1 2 4 4				5 4 6 9 1 8 8		
B.III.1.	Pohľadávky z obchodného styku súčet (r. 55 až r. 57)	54	7 3 2 0 0 9 1		6 9 9 6 9 9 7				
			3 2 3 0 9 4				5 1 4 0 5 1 1		
1.a.	Pohľadávky z obchodného styku voči prepojeným účtovným jednotkám (311A, 312A, 313A, 314A, 315A, 31XA) - /391A/	55	2 1 8		2 1 8				
1.b.	Pohľadávky z obchodného styku v rámci podielovej úasti okrem pohľadávok voči prepojeným účtovným jednotkám (311A, 312A, 313A, 314A, 315A, 31XA) - /391A/	56	6 9 6 2 0		6 9 6 2 0				
							1 4 0 9 8		

UZPODV14_5		Súvaha Úč POD 1 - 01		Dič 2 0 2 0 1 7 2 2 6 4		ičo 3 6 2 5 2 4 8 4			
Označenie a	STRANA AKTÍV b	Číslo radku c	Bežné účtovné obdobie		Bezprostredne predchádzajúce účtovné obdobie				
			1		2		3		
			Brutto - časť 1	Netto 2	Netto 3				
			Korekcia - časť 2						
1.c.	Ostatné pohľadávky z obchodného styku (311A, 312A, 313A, 314A, 315A, 31XA) - /391A/	57	7 2 5 0 2 5 3		6 9 2 7 1 5 9				
			3 2 3 0 9 4				5 1 2 6 4 1 3		
2.	Čistá hodnota zákazky (316A)	58							
3.	Ostatné pohľadávky voči prepojeným účtovným jednotkám (351A) - /391A/	59							
4.	Ostatné pohľadávky v rámci podielovej úasti okrem pohľadávok voči prepojeným účtovným jednotkám (351A) - /391A/	60							
5.	Pohľadávky voči spoločníkom, členom a združeniu (354A, 355A, 358A, 35XA, 398A) - /391A/	61							
6.	Sociálne poistenie (336A) - /391A/	62							
7.	Daňové pohľadávky a dotácie (341, 342, 343, 345, 346, 347) - /391A/	63	4 1 1 1 9		4 1 1 1 9				
							2 1 1 5 1 0		
8.	Pohľadávky z derivátových operácií (373A, 376A)	64							
9.	Iné pohľadávky (335A, 33XA, 371A, 374A, 375A, 376A) - /391A/	65	1 3 5 8 9 7		1 2 7 7 4 7				
			8 1 5 0				1 1 7 1 6 7		
B.IV.	Krátkodobý finančný majetok súčet (r. 67 až r. 70)	66							
B.IV.1.	Krátkodobý finančný majetok v prepojených účtovných jednotkách (251A, 253A, 256A, 257A, 25XA) - /291A, 29XA/	67							
2.	Krátkodobý finančný majetok bez krátkodobého finančného majetku v prepojených účtovných jednotkách (251A, 253A, 256A, 257A, 25XA) - /291A, 29XA/	68							
3.	Vlastné akcie a vlastné obchodné podiely (252)	69							
4.	Obstarávaný krátkodobý finančný majetok (259, 314A) - /291A/	70							

UZPODv14_7		Súvaha Úč POD 1 - 01		Dič 2 0 2 0 1 7 2 2 6 4		ičo 3 6 2 5 2 4 8 4			
Označenie a	STRANA AKTÍV b	Číslo radku c	Bežné účtovné obdobie		Bezprostredne predchádzajúce účtovné obdobie				
			1	2	3	4	5		
			Brutto - časť 1	Netto 2	Netto 3				
			Korekcia - časť 2						
B.V.	Finančné účty r. 72 + r. 73	71	1 1 5 6 0 5 9 6	1 1 5 6 0 5 9 6					
			0		1 0 1 0 8 2 7 9				
B.V.1.	Peniaze (211, 213, 21X)	72	7 5 0 3	7 5 0 3					
					2 3 7 8				
2.	Účty v bankách (221A, 22X, +/- 261)	73	1 1 5 5 3 0 9 3	1 1 5 5 3 0 9 3					
					1 0 1 0 5 9 0 1				
C.	Časové rozlíšenie súčet (r. 75 až r. 78)	74	2 3 7 3 7 2	2 3 7 3 7 2					
			0		8 9 2 7 6				
C.1.	Náklady budúcich období dlhodobé (381A, 382A)	75	4 3 3	4 3 3					
					0				
2.	Náklady budúcich období krátkodobé (381A, 382A)	76	7 3 1 5 8	7 3 1 5 8					
					5 6 2 5 4				
3.	Prijmy budúcich období dlhodobé (385A)	77	1 7 4 5	1 7 4 5					
4.	Prijmy budúcich období krátkodobé (385A)	78	1 6 2 0 3 6	1 6 2 0 3 6					
					3 3 0 2 2				
Označenie a	STRANA PASÍV b	Číslo radku c	Bežné účtovné obdobie 4		Bezprostredne predchádzajúce účtovné obdobie 5				
	SPOLU VLASTNÉ IMANIE A ZÁVÄZKY r. 80 + r. 101 + r. 141	79	1 2 9 0 3 4 0 0 7		1 2 7 8 0 5 8 3 5				
A.	Vlastné imanie r. 81 + r. 85 + r. 86 + r. 87 + r. 90 + r. 93 + r. 97 + r. 100	80	6 8 3 8 2 9 1 7		6 5 6 2 1 8 2 6				
A.I.	Základné imanie súčet (r. 82 až r. 84)	81	5 1 8 8 3 6 0 4		5 1 8 8 3 6 0 4				
A.I.1.	Základné imanie (411 alebo +/- 491)	82	5 1 8 8 3 6 0 4		5 1 8 8 3 6 0 4				
	2. Zmena základného imania +/- 419	83							
	3. Pohľadávky za upísané vlastné imanie (-/353)	84							
A.II.	Emisné ážio (412)	85	8 2 1 5 2 2 8		8 2 1 5 2 2 8				
A.III.	Ostatné kapitálové fondy (413)	86	4 4 4 5 6 3		4 4 4 5 6 3				
A.IV.	Zákonné rezervné fondy r. 88 + r. 89	87	3 7 1 8 1 4 9		3 7 1 8 1 4 9				
A.IV.1.	Zákonný rezervný fond a nedeliteľný fond (417A, 418, 421A, 422)	88	3 7 1 8 1 4 9		3 7 1 8 1 4 9				
	2. Rezervný fond na vlastné akcie a vlastné podiely (417A, 421A)	89							

UZPODv14_8		Súvaha Úč POD 1 - 01		Dič 2 0 2 0 1 7 2 2 6 4		ičo 3 6 2 5 2 4 8 4			
Označenie a	STRANA PASÍV b	Číslo radku c	Bežné účtovné obdobie		Bezprostredne predchádzajúce účtovné obdobie				
			4	5	4	5			
A.V.	Ostatné fondy zo zisku r. 91 + r. 92	90	1 3 4 8 7 1 8		4 1 1 3 2 3 5				
A.V.1.	Štatutárne fondy (423, 42X)	91							
	2. Ostatné fondy (427, 42X)	92	1 3 4 8 7 1 8		4 1 1 3 2 3 5				
A.VI.	Oceňovacie rozdiely z presnenia súčet (r. 94 až r. 96)	93							
A.VI.1.	Oceňovacie rozdiely z presnenia majetku a záväzkov (+/- 414)	94							
	2. Oceňovacie rozdiely z kapitálových účasí (+/- 415)	95							
	3. Oceňovacie rozdiely z presnenia pri zlúčení, splnutí a rozdelení (+/- 416)	96							
A.VII.	Výsledok hospodárenia minulých rokov r. 98 + r. 99	97	1 1 5 6 4		1 1 5 6 4				
A.VII.1.	Nerozdelený zisk minulých rokov (428)	98	1 1 5 6 4						
	2. Neuhradená strata minulých rokov (-/429)	99			1 1 5 6 4				
A.VIII.	Výsledok hospodárenia za účtovné obdobie po zdanení (+/- r. 81 - (r. 81 + r. 85 + r. 86 + r. 87 + r. 90 + r. 93 + r. 97 + r. 101 + r. 141)	100	2 7 6 1 0 9 1		- 2 7 6 4 5 1 7				
B.	Záväzky r. 102 + r. 118 + r. 121 + r. 122 + r. 136 + r. 139 + r. 140	101	4 1 3 8 3 8 6 9		4 1 5 2 2 0 1 6				
B.I.	Dlhodobé záväzky súčet (r. 103 + r. 107 až r. 117)	102	1 0 8 5 3 3 7 5		8 7 5 6 4 3 0				
B.I.1.	Dlhodobé záväzky z obchodného styku súčet (r. 104 až r. 106)	103	1 5 7 7 8 0 3		1 4 4 5 4 9 7				
	1.a. Záväzky z obchodného styku voči prepojeným účtovným jednotkám (321A, 475A, 476A)	104							
	1.b. Záväzky z obchodného styku v rámci podielovej účasti okrem záväzkov voči prepojeným účtovným jednotkám (321A, 475A, 476A)	105							
	1.c. Ostatné záväzky z obchodného styku (321A, 475A, 476A)	106	1 5 7 7 8 0 3		1 4 4 5 4 9 7				
	2. Čistá hodnota zákazky (316A)	107							
	3. Ostatné záväzky voči prepojeným účtovným jednotkám (471A, 47XA)	108							
	4. Ostatné záväzky v rámci podielovej účasti okrem záväzkov voči prepojeným účtovným jednotkám (471A, 47XA)	109							
	5. Ostatné dlhodobé záväzky (479A, 47XA)	110	9 7 0 0 0		4 0 2 0 0				
	6. Dlhodobé prijaté preddávky (475A)	111							
	7. Dlhodobé zmenky na úhradu (478A)	112							
	8. Vydané dlhopisy (473AV/-255A)	113							
	9. Záväzky zo sociálneho fondu (472)	114	2 5 3 6 4		3 3 6 3 0				
	10. Iné dlhodobé záväzky (339A, 372A, 474A, 47XA)	115	7 2 7 1 2 7		1 9 5 9 4 8				
	11. Dlhodobé záväzky z derivátových operácií (373A, 377A)	116							
	12. Odložený daňový záväzok (481A)	117	8 4 2 6 0 8 1		7 0 4 1 1 5 5				

Označenie a	STRANA PASÍV b	Číslo riadku c	Bežné účtovné obdobie		Bezprostredne predchádzajúce účtovné obdobie	
			4	5	4	5
B.II.	Dlhodobé rezervy r. 119 + r. 120	118	6 0 1 0 8 1	6 2 4 5 9 3		
B.II.1.	Zákonné rezervy (451A)	119				
2.	Ostatné rezervy (459A, 45XA)	120	6 0 1 0 8 1	6 2 4 5 9 3		
B.III.	Dlhodobé bankové úvery (461A, 46XA)	121	2 3 3 2 6 0 0 0	2 5 6 6 0 0 0 0		
B.IV.	Krátkodobé záväzky súčet (r. 123 + r. 127 až r. 135)	122	3 9 1 6 8 1 0	3 6 9 3 0 4 5		
B.IV.1.	Záväzky z obchodného styku súčet (r. 124 až r. 126)	123	1 9 8 7 8 6 9	2 4 7 6 1 0 1		
1.a.	Záväzky z obchodného styku voči prepojeným účtovným jednotkám (321A, 322A, 324A, 325A, 326A, 32XA, 475A, 476A, 478A, 47XA)	124				
1.b.	Záväzky z obchodného styku v rámci podielovej účasti okrem záväzkov voči prepojeným účtovným jednotkám (321A, 322A, 324A, 325A, 326A, 32XA, 475A, 476A, 478A, 47XA)	125				
1.c.	Ostatné záväzky z obchodného styku (321A, 322A, 324A, 325A, 326A, 32XA, 475A, 476A, 478A, 47XA)	126	1 9 8 7 8 6 9	2 4 7 6 1 0 1		
2.	Čistá hodnota zákazky (316A)	127				
3.	Ostatné záväzky voči prepojeným účtovným jednotkám (361A, 36XA, 471A, 47XA)	128				
4.	Ostatné záväzky v rámci podielovej účasti okrem záväzkov voči prepojeným účtovným jednotkám (361A, 36XA, 471A, 47XA)	129				
5.	Záväzky voči spoločníkom a združeniu (364, 365, 366, 367, 368, 398A, 478A, 479A)	130				
6.	Záväzky voči zamestnancom (331, 333, 33X, 479A)	131	4 2 2 6 8 3	4 0 6 8 4 9		
7.	Záväzky zo sociálneho poistenia (336A)	132	2 5 9 9 3 9	2 4 6 8 3 9		
8.	Daňové záväzky a dotácie (341, 342, 343, 345, 346, 347, 34X)	133	5 4 8 8 2 2	4 7 4 9 7 5		
9.	Záväzky z derivátových operácií (373A, 377A)	134				
10.	Iné záväzky (372A, 379A, 474A, 475A, 479A, 47XA)	135	6 9 7 4 9 7	8 8 2 8 1		
B.V.	Krátkodobé rezervy r. 137 + r. 138	136	3 5 2 5 9 0	4 5 3 9 4 8		
B.V.1.	Zákonné rezervy (323A, 451A)	137	2 6 7 7 4 5	2 5 1 5 6 3		
2.	Ostatné rezervy (323A, 32X, 459A, 45XA)	138	8 4 8 4 5	2 0 2 3 8 5		
B.VI.	Bežné bankové úvery (221A, 231, 232, 23X, 461A, 46XA)	139	2 3 3 4 0 1 3	2 3 3 4 0 0 0		
B.VII.	Krátkodobé finančné výpomoci (241, 249, 24X, 473A, 4755A)	140				
C.	Časové rozlíšenie súčet (r. 142 až r. 145)	141	1 9 2 6 7 2 2 1	2 0 6 6 1 9 9 3		
C.1.	Výdavky budúcich období dlhodobé (383A)	142				
2.	Výdavky budúcich období krátkodobé (383A)	143	7 8 5 6 3	3 3 1 6 7		
3.	Výnosy budúcich období dlhodobé (384A)	144	1 7 7 4 8 5 1 2	1 9 1 8 8 5 6 8		
4.	Výnosy budúcich období krátkodobé (384A)	145	1 4 4 0 1 4 6	1 4 4 0 2 5 8		

Označenie a	Text b	Číslo riadku c	Skutočnosť	
			bežné účtovné obdobie	bezprostredne predchádzajúce účtovné obdobie
			1	2
*	Čistý obrat (časť účt. tr. 6 podľa zákona)	01	2 5 5 1 8 6 1 2	2 0 2 9 9 9 9 1
**	Výnosy z hospodárskej činnosti spolu súčet (r. 03 až r. 09)	02	2 7 2 7 9 7 2 3	2 2 0 0 4 5 3 4
I.	Tržby z predaja tovaru (604, 607)	03		
II.	Tržby z predaja vlastných výrobkov (601)	04	1 0 7 0 1 4 8 6	8 2 6 9 7 8 8
III.	Tržby z predaja služieb (602, 606)	05	1 4 8 1 7 1 2 6	1 2 0 3 0 2 0 3
IV.	Zmeny stavu vnútroorganizačných zásob (+/-) (účtová skupina 61)	06	8 3 4	
V.	Aktivácia (účtová skupina 62)	07	1 4 4 1 0 2	1 4 1 5 7 7
VI.	Tržby z predaja dlhodobého nehmotného majetku, dlhodobého hmotného majetku a materiálu (641, 642)	08	7 5 9 6	2 5 1 3
VII.	Ostatné výnosy z hospodárskej činnosti (644, 645, 646, 648, 655, 657)	09	1 6 0 8 5 7 9	1 5 6 0 4 5 3
**	Náklady na hospodársku činnosť spolu r. 11 + r. 12 + r. 13 + r. 14 + r. 15 + r. 20 + r. 21 + r. 24 + r. 25 + r. 26	10	2 4 8 1 9 9 9 5	2 4 3 4 1 0 1 6
A.	Náklady vynaložené na obstarávanie predaného tovaru (504, 507)	11		
B.	Spotreba materiálu, energie a ostatných neskladovateľných dodávok (501, 502, 503)	12	4 6 7 7 1 7 0	4 4 7 8 0 8 6
C.	Opravné položky k zásobám (+/-) (505)	13		- 4 8 5 2
D.	Služby (účtová skupina 51)	14	3 2 7 4 4 8 7	3 3 3 6 7 2 1
E.	Osobné náklady (r. 16 až r. 19)	15	8 4 9 3 7 4 6	8 2 1 3 2 1 9
E.1.	Mzdové náklady (521, 522)	16	5 6 8 6 2 4 6	5 4 0 7 0 5 7
2.	Odmeny členom orgánov spoločnosti a družstva (523)	17	4 7 7 3 6	4 7 4 8 5
3.	Náklady na sociálne poistenie (524, 525, 526)	18	2 1 2 2 0 8 6	2 0 0 7 9 3 6
4.	Sociálne náklady (527, 528)	19	6 3 7 6 7 8	7 5 0 7 4 1
F.	Dane a poplatky (účtová skupina 53)	20	1 1 3 8 0 1	1 6 8 8 2 9
G.	Odpisy a opravné položky k dlhodobému nehmotnému majetku a dlhodobému hmotnému majetku (r. 22 + r. 23)	21	7 9 0 0 6 9 2	7 6 7 2 0 6 0
G.1.	Odpisy dlhodobého nehmotného majetku a dlhodobého hmotného majetku (551)	22	7 9 0 0 6 9 2	7 6 7 2 0 6 0
2.	Opravné položky k dlhodobému nehmotnému majetku a dlhodobému hmotnému majetku (+/-) (553)	23		
H.	Zostatková cena predaného dlhodobého majetku a predaného materiálu (541, 542)	24	2 4 4	2 8
I.	Opravné položky k pohľadávkam (+/-) (547)	25	3 4 5 2	1 5 8 8 5 5
J.	Ostatné náklady na hospodársku činnosť (543, 544, 545, 546, 548, 549, 555, 557)	26	3 5 6 4 0 3	3 1 8 0 7 0
***	Výsledok hospodárenia z hospodárskej činnosti (+/-) (r. 02 - r. 10)	27	2 4 5 9 7 2 8	- 2 3 3 6 4 8 2

UZPODV14_11		Výkaz ziskov a strát Úč POD 2 - 01		Dič 2 0 2 0 1 7 2 2 6 4		ičo 3 6 2 5 2 4 8 4	
Ozna- čenie a	Text b	Číslo riadku c	Skutočnosť				
			bežné účtovné obdobie 1	bezprostredne predchádzajúce účtovné obdobie 2			
*	Pridaná hodnota (r. 03 + r. 04 + r. 05 + r. 06 + r. 07) - (r. 11 + r. 12 + r. 13 + r. 14)	28	1 7 7 1 1 8 9 1	1 2 6 3 1 6 1 3			
**	Výnosy z finančnej činnosti spolu r. 30 + r. 31 + r. 35 + r. 39 + r. 42 + r. 43 + r. 44	29	3 0 7 7 1 8	2 5 3 9 1 5			
VIII.	Tržby z predaja cenných papierov a podielov (561)	30					
IX.	Výnosy z dlhodobého finančného majetku súčet (r. 32 až r. 34)	31					
IX.1.	Výnosy z cenných papierov a podielov od prepojených účtovných jednotiek (665A)	32					
2.	Výnosy z cenných papierov a podielov v podielovej účasti okrem výnosov prepojených účtovných jednotiek (665A)	33					
3.	Ostatné výnosy z cenných papierov a podielov (665A)	34					
X.	Výnosy z krátkodobého finančného majetku súčet (r. 36 až r. 38)	35					
X.1.	Výnosy z krátkodobého finančného majetku od prepojených účtovných jednotiek (666A)	36					
2.	Výnosy z krátkodobého finančného majetku v podielovej účasti okrem výnosov prepojených účtovných jednotiek (666A)	37					
3.	Ostatné výnosy z krátkodobého finančného majetku (666A)	38					
XI.	Výnosové úroky (r. 40 + r. 41)	39	3 0 7 7 1 8	2 5 3 9 1 5			
XI.1.	Výnosové úroky od prepojených účtovných jednotiek (662A)	40					
2.	Ostatné výnosové úroky (662A)	41	3 0 7 7 1 8	2 5 3 9 1 5			
XII.	Kurzové zisky (663)	42					
XIII.	Výnosy z precenenia cenných papierov a výnosy z derivátových operácií (664, 667)	43					
XIV.	Ostatné výnosy z finančnej činnosti (668)	44					
**	Náklady na finančnú činnosť spolu r. 46 + r. 47 + r. 48 + r. 49 + r. 52 + r. 53 + r. 54	45	5 1 2 5 5 7	3 6 1 0 4 6			
K.	Predané cenné papiere a podiely (561)	46					
L.	Náklady na krátkodobý finančný majetok (566)	47					
M.	Opravné položky k finančnému majetku (+/-) (565)	48					
N.	Nákladové úroky (r. 50 + r. 51)	49	4 5 4 7 0 7	3 0 9 5 9 8			
N.1.	Nákladové úroky pre prepojené účtovné jednotky (562A)	50					
2.	Ostatné nákladové úroky (562A)	51	4 5 4 7 0 7	3 0 9 5 9 8			
O.	Kurzové straty (563)	52	7 6	5 2			
P.	Náklady na precenenie cenných papierov a náklady na derivátové operácie (564, 567)	53					
Q.	Ostatné náklady na finančnú činnosť (568, 569)	54	5 7 7 7 4	5 1 3 9 6			

UZPODV14_12		Výkaz ziskov a strát Úč POD 2 - 01		Dič 2 0 2 0 1 7 2 2 6 4		ičo 3 6 2 5 2 4 8 4	
Ozna- čenie a	Text b	Číslo riadku c	Skutočnosť				
			bežné účtovné obdobie 1	bezprostredne predchádzajúce účtovné obdobie 2			
***	Výsledok hospodárenia z finančnej činnosti (+/-) (r. 29 - r. 45)	55	- 2 0 4 8 3 9	- 1 0 7 1 3 1			
****	Výsledok hospodárenia za účtovné obdobie pred zdanením (+/-) (r. 27 + r. 55)	56	2 2 5 4 8 8 9	- 2 4 4 3 6 1 3			
R.	Daň z príjmov (r. 58 + r. 59)	57	- 5 0 6 2 0 2	3 2 0 9 0 4			
R.1.	Daň z príjmov splatná (591, 595)	58	4 4 5 1 9	4 3 3 7 6			
2.	Daň z príjmov odložená (+/-) (592)	59	- 5 5 0 7 2 1	2 7 7 5 2 8			
S.	Prevod podielov na výsledku hospodárenia spoločníkom (+/- 596)	60					
****	Výsledok hospodárenia za účtovné obdobie po zdanení (+/-) (r. 56 - r. 57 - r. 60)	61	2 7 6 1 0 9 1	- 2 7 6 4 5 1 7			

Poznámky účtovnej závierky k 31. decembru 2024

Čl. I
Všeobecné informácie

a) Základné informácie o účtovnej jednotke

Obchodné meno:	Trnavská vodárenská spoločnosť, a.s. (ďalej aj „spoločnosť“, „TAVOS a.s.“ alebo „účtovná jednotka“)
Sídlo:	PRIEMYSELNÁ 10, 921 79 PIEŠŤANY
Dátum založenia:	02.10.2002
Dátum vzniku:	07.01.2003

b) Opis hospodárskej činnosti účtovnej jednotky - najmä:

- zásobovať obyvateľstvo a ďalších spotrebiteľov pitnou vodou
- odvádzať a čistiť vody vypúšťané do verejnej kanalizácie
- prevádzkovať, udržiavať, opravovať a ochraňovať vodné zdroje, verejné vodovody, kanalizácie a ČOV, ku ktorým má podnik právo hospodárenia
- poskytovanie ubytovania – turistické ubytovne a chaty,
- obstarávateľské služby spojené so správou bytov
- reklamné a marketingové služby, prieskum trhu a verejnej mienky
- výskum a vývoj v oblasti prírodných, technických, spoločenských a humanitných vied
- informatívne testovanie, meranie, analýzy a kontroly
- výroba nápojov
- inžinierska činnosť, stavebné cenárstvo, projektovanie a konštruovanie elektrických zariadení
- prenájom nehnuteľností spojený s poskytovaním iných než základných služieb spojených s prenájomom
- výroba a dodávka plynu z biomasy
- poskytovanie služieb v poľnohospodárstve a záhradníctve
- diagnostika kanalizačných potrubí a čistenie kanalizačných systémov
- údržba motorových vozidiel bez zásahu do motorickej časti vozidla

c) Informácie o počte zamestnancov

Názov položky	Bežné účtovné obdobie	Bezprostredne predchádzajúce účtovné obdobie
Priemerný prepočítaný počet zamestnancov	307	317
Stav zamestnancov ku dňu, ku ktorému sa zostavuje účtovná závierka, z toho:	308	305
počet vedúcich zamestnancov	5	5

d) Údaj, či je účtovná jednotka neobmedzene ručiacim spoločníkom v iných účtovných jednotkách s uvedením obchodného mena a sídla takejto účtovnej jednotky; uvádzajú sa aj iné významné údaje týkajúce sa tohto ručenia:

- účtovná jednotka nie je neobmedzene ručiacim spoločníkom.

e) Právny dôvod na zostavenie účtovnej závierky:

- účtovná závierka spoločnosti k 31. decembru 2024 je zostavená ako riadna účtovná závierka podľa § 17 ods. 6 zákona NR SR č. 431/2002 Z. z. o účtovníctve za účtovné obdobie od 1. januára 2024 do 31. decembra 2024.

f) Dátum schválenia účtovnej závierky za bezprostredne predchádzajúce účtovné obdobie príslušným orgánom účtovnej jednotky:

- riadne Valné zhromaždenie dňa 03.07.2024

B. Informácie o členoch štatutárnych orgánov, dozorných orgánov a iných orgánov účtovnej jednotky:

a) Mená a priezviská členov štatutárnych orgánov, dozorných orgánov a mená a priezviská alebo obchodné mená a názvy iných orgánov účtovnej jednotky:

Predstavenstvo:		
Ing. Vladimír Púčik	– predseda predstavenstva	od: 16.06.2023
Ivan Šiška	– podpredseda predstavenstva	od: 16.06.2023
PhDr. Karol Zachar	– člen predstavenstva	od: 16.06.2023
PhDr. Július Zemko	– člen predstavenstva	od: 16.06.2023
Ing. Martin Červenka	– člen predstavenstva	od: 16.06.2023
JUDr. Michal Mrva	– člen predstavenstva	od: 16.06.2023 do 16.05.2024
Pavol Johanes	– člen predstavenstva	od: 17.05.2024

Dozorná rada:		
Mgr. Peter Jančovič, PhD.	– člen dozornej rady	od: 16.06.2023
PhDr. Martin Halaksa	– člen dozornej rady	od: 16.06.2023
Ing. Ivan Dobrovodský	– člen dozornej rady	od: 16.06.2023
Mgr. Maroš Sagan, PhD.	– člen dozornej rady	od: 16.06.2023
Mgr. Eva Kukučková	– člen dozornej rady	od: 16.06.2023
Ing. Ján Chrástek	– člen dozornej rady	od: 02.06.2021
Ing. Monika Očenášková	– člen dozornej rady	od: 22.09.2022
Bc. Marcel Krajčo	– člen dozornej rady	od: 16.06.2023
Rudolf Toman	– člen dozornej rady	od: 28.06.2023

C. Informácie o konsolidovanom celku

a) Obchodné meno a sídlo konsolidujúcej účtovnej jednotky, ktorá zostavuje konsolidovanú účtovnú závierku za všetky skupiny účtovných jednotiek konsolidovaného celku, pre ktorú je účtovná jednotka konsolidovanou účtovnou jednotkou:

- bez náplne.

b) Obchodné meno a sídlo konsolidujúcej účtovnej jednotky, ktorá zostavuje konsolidovanú účtovnú závierku za tú skupinu účtovných jednotiek konsolidovaného celku, ktorého súčasťou je aj účtovná jednotka; uvádza sa aj obchodné meno a sídlo účtovnej jednotky, ktorá je bezprostredne konsolidujúcou účtovnou jednotkou:

- bez náplne.

c) Obchodné meno a sídlo konsolidujúcej účtovnej jednotky, v ktorej sú prístupné konsolidované účtovné závierky a adresa príslušného registrového súdu, ktorý vedie obchodný register, v ktorom sa uložia tieto konsolidované účtovné závierky:

- bez náplne.

d) Údaj, či je materská účtovná jednotka oslobodená od povinností zostaviť konsolidovanú účtovnú závierku a konsolidovanú výročnú správu podľa § 22 zákona, pričom sa uvádza:

1. Pri oslobodení podľa § 22 ods. 8 zákona obchodné meno a sídlo materskej účtovnej jednotky zostavujúcej konsolidovanú účtovnú závierku podľa IFRS, do ktorej je zahrnutá účtovná jednotka a všetky jej dcérske účtovné jednotky:

- bez náplne

2. Pri oslobodení podľa § 22 ods. 12 zákona obchodné meno a sídlo dcérskych účtovných jednotiek:

Spoločnosť v roku 2020 založila dcérsku spoločnosť TAVOS – správa rizikových aktív, s. r. o., Priemyselná 10, Piešťany.

V zmysle zákona o účtovníctve nemá spoločnosť povinnosť zostaviť konsolidovanú účtovnú závierku a konsolidovanú výročnú správu, pretože jej zostavením významne neplyvnú úsudok o finančnej situácii, nákladoch, výnosoch a výsledku hospodárenia za konsolidovaný celok.

**ČI. II.
Informácie o prijatých postupoch**

A. Informácie o použitých účtovných zásadách a účtovných metódach:

a) Splnenie predpokladu, že účtovná jednotka bude nepretržite pokračovať vo svojej činnosti:

- účtovná závierka je zostavená za predpokladu nepretržitého pokračovania činnosti účtovnej jednotky.

Posúdili sme vplyv ako aj dopady pokračujúcej mimoriadnej situácie spôsobenej vplyvom invázie Ruska na Ukrajinu na účtovnú závierku zostavenú k 31.12.2024 a na schopnosť našej spoločnosti nepretržite pokračovať vo svojej činnosti ako zdravý podnikateľský subjekt.

Vedenie spoločnosti je presvedčené, že vplyv pokračujúcej invázie Ruska na Ukrajinu nemá významný nepriaznivý vplyv (okrem rastúcich cien vstupov) na spoločnosť a nevedie k významnej neistote predpokladu nepretržitého pokračovania vo svojej činnosti nasledujúcich 12 mesiacov.

b) Zmeny účtovných zásad a zmeny účtovných metód, s uvedením dôvodu ich uplatnenia a ich vplyvu na hodnotu majetku, záväzkov, vlastného imania a výsledku hospodárenia účtovnej jednotky:

Účtovné metódy a všeobecné účtovné zásady boli účtovnou jednotkou konzistentne aplikované.

c) Spôsob oceňovania jednotlivých zložiek majetku a záväzkov v členení na:

1. Dlhodobý nehmotný a dlhodobý hmotný majetok.

Dlhodobý majetok nakupovaný sa oceňuje obstarávacou cenou, ktorá zahrňuje cenu obstarania a náklady súvisiace s obstaraním (clo, prepravu, montáž, poisťné a pod.). Súčasťou obstarávacej ceny od 1. januára 2003 nie sú úroky z cudzích zdrojov ani realizované kurzové rozdiely, ktoré vznikli do momentu uvedenia dlhodobého majetku do používania.

Dlhodobý majetok nadobudnutý vkladom do imania spoločnosti bol ocenený reálnou hodnotou podľa § 27 ods. 2 b/ zákona o účtovníctve č. 431/2002 Z. z.

Dlhodobý majetok nadobudnutý darovaním sa pre účely účtovníctva oceňuje reálnou hodnotou (do 31.12.2015 reprodukčnou obstarávacou cenou).

Dlhodobý majetok obstarávaný vlastnou činnosťou sa oceňuje vlastnými nákladmi.

Spoločnosť tvorí opravné položky k dlhodobému majetku, pokiaľ identifikuje majetok, pri ktorom je potrebné jeho zrealizovanie ocenenia v účtovníctve a účtovnej závierke

2. Cenné papiere a podiely :

Cenné papiere a podiely sa oceňujú obstarávacími cenami vrátane nákladov súvisiacich s obstaraním.

3. Zásoby :

Spoločnosť obstaráva predovšetkým materiálové zásoby. Pri obstaraní materiálu sa oceňuje materiál pri prijímaní materiálu (prijemka na sklad) – obstarávacou cenou. Obstarávacia cena zahŕňa náklady súvisiace s obstaraním, napríklad prepravné náklady, dovoznú prírážku, clo, balné, upevnenie a iné.

Pri výdaji materiálu rovnakého druhu zo skladu spoločnosť používa metódu váženého aritmetického priemeru.

O zásobách účtuje účtovná jednotka „A“ spôsobom. Podrobný spôsob účtovania zásob je uvedený vo vnútro – organizačnom predpise spoločnosti.

Spoločnosť tvorí opravnú položku k zásobám z dôvodu vlastníctva zásob materiálu, ktoré sú bez pohybu dlhšie obdobie. Prostredníctvom tvorby opravnej položky sa zrealizuje ocenenie týchto skladových položiek v čase účtovania a tiež ich vykázania v účtovnej závierke.

Spoločnosť nemá vecnú náplň pre zásoby vlastnej výroby ani zákazkovú výrobu.

4. Pohľadávky:

Pohľadávky sa pri ich vzniku oceňujú ich menovitou hodnotou. Toto ocenenie sa znižuje o pochybné a nevykázateľné pohľadávky (tvorba opravných položiek).

IČO: 3 6 2 5 2 4 8 4
 DIČ 2 0 2 0 1 7 2 2 6 4

Poznámky Úč PODV 3-01

Opravná položka je tvorená pri uznaní za riziková v 100% výške jej menovitej hodnoty bez príslušenstva (najmä ak je pohľadávka žalovaná na súde).

Spoločnosť má vytvorený interný kontrolný systém na zamedzenie vzniku nedobytných pohľadávok. Spravidla raz za dva mesiace zasadá pohľadávková komisia, v ktorej sú pracovníci obchodného úseku - riaditeľ, vedúci odd. účtovníctva, ekon. informácií, cenotvorby a kontrolingu, pracovníci poverení sledovaním pohľadávok a fakturáciou a pracovník právneho oddelenia, ktorá preveruje podľa zostavy saldokonta stav pohľadávok a dáva návrhy na:

- pozastavenie prívodu vody až do zaplatenia pohľadávky
- súdne vymáhanie pohľadávky
- dohodnutie splátkového kalendára

Ak je pohľadávka uznaná za riziková, právne oddelenie ju postúpi učtárni na tvorbu opravnej položky. Opravné položky sa teda tvoria i rušia priebežne počas roka, tak isto sa aj počas roka uskutočňuje odpis pohľadávok.

V prípade definitívnej nevykonalnosti (ukončenie konkurzu pre nepostačujúci majetok, zrušenie exekúcie, prehratý súdny spor, upustenie od vymáhania) sa pristupuje k odpisu pohľadávky na analytický účet 546A – daňový alebo nedaňový odpis alebo ak bola k pohľadávke vytvorená opravná položka, tak sa pohľadávka vyradí z účtovníctva len súvahovo, bez vplyvu na bežný výsledok hospodárenia - voči účtu 391 – Opravné položky k pohľadávkam.

5. Krátkodobý finančný majetok:

Peňažné prostriedky a ceniny sa oceňujú ich menovitou hodnotou.

Výdaj peň. prostriedkov v hotovosti v cudzej mene sa uskutočňuje metódou FIFO.

Stav cenín je evidovaný na účte 213.

Majetok a záväzky vyjadrené v cudzej mene sa prepočítavajú na domácu menu (EUR) referenčným výmenným kurzom určeným a vyhláseným ECB alebo NBS v deň predchádzajúci dňu uskutočnenia účtovného prípadu, v účtovnej závierke kurzom platným ku dňu, ku ktorému sa zostavuje, a účtujú sa s vplyvom na výsledok hospodárenia.

6. Časové rozlíšenie na strane aktív súvahy:

Náklady budúcich období a príjmy budúcich období

Náklady budúcich období a príjmy budúcich období sa oceňujú v menovitej hodnote a vykazujú sa vo výške, ktorá je potrebná na dodržanie zásady vecnej a časovej súvislosti s účtovným obdobím.

7. Záväzky, vrátane rezerv, dlhopisov, pôžičiek a úverov:

Záväzky pri ich vzniku sa oceňujú menovitou hodnotou. Záväzky pri ich prevzatí sa oceňujú obstarávacou cenou.

Ak sa pri inventarizácii zistí, že suma záväzkov je iná ako ich výška v účtovníctve, uvedú sa záväzky v účtovníctve a v účtovnej závierke v tomto zistenom ocenení.

8. Rezervy

Rezervy sú záväzky s neurčitým časovým vymedzením alebo výškou, tvoria sa na krytie známych rizík alebo strát z podnikania. Oceňujú sa v očakávanej menovitej výške záväzku.

9. Časové rozlíšenie na strane pasív súvahy:

Výdavky budúcich období a výnosy budúcich období sa oceňujú v menovitej hodnote a vykazujú sa vo výške, ktorá je potrebná na dodržanie zásady vecnej a časovej súvislosti s účtovným obdobím.

Výnosy budúcich období – strana pasív na účte 384 sa viaže k majetku spoločnosti - k časti obstaranej z dotácií zo štátneho rozpočtu a eurofondov.

Po zaradení majetku sa tieto výnosy budúcich období rozpúšťajú ročne - pomerne s rovnomernými účtovnými odpismi, v pomere v akom bol obstaraný z dotácií.

10. Prenajatý majetok (operatívny prenájom) a majetok obstaraný na základe zmluvy o kúpe prenajatej veci (finančný prenájom):

Majetok prenajatý na základe operatívneho prenájmu vykazuje ako svoj majetok jeho vlastník, nie nájomca.

IČO: 3 6 2 5 2 4 8 4
 DIČ 2 0 2 0 1 7 2 2 6 4

Poznámky Úč PODV 3-01

Finančný prenájom je obstaranie dlhodobého hmotného majetku na základe nájomnej zmluvy s dojednaným právom kúpy prenajatej veci za dohodnuté platby počas dohodnutej doby nájmu. Majetok prenajatý formou finančného prenájmu vykazuje ako svoj majetok a odpisuje ho jeho nájomca, nie vlastník. Spoločnosť nemá takéto majetok.

12. Majetok obstaraný v privatizácii:

Spoločnosť vznikla transformáciou majetku pri rozdelení bývalého štátneho podniku Západoslovenské vodárne a kanalizácie, k 1.1.2003.

13. Splatná daň z príjmov a odložená daň z príjmov:

Odložené dane

Odložené dane účtované spoločnosťou sa vzťahujú na dočasné rozdiely medzi účtovnou hodnotou majetku a jeho daňovou základňou. Spoločnosť vykazuje v súvahe osobitne odložený daňový záväzok a osobitne odloženú daňovú pohľadávku.

Odložený daňový záväzok vznikol z dôvodu dočasného rozdielu medzi vyššou účtovnou zostatkovou cenou dlhodobého majetku a nižšou daňovou zostatkovou cenou tohto majetku.

Odložená daňová pohľadávka vznikla z dôvodu rozdielného účtovného a daňového dopadu dotácie podľa § 17/3f zákona o daniach z príjmov, z dočasného rozdielu medzi vytvorenou vyššou hodnotou daňovo neuznaných rezerv a opravných položiek k pohľadávkam ako je daňovo uznaná hodnota. Spoločnosť vykazuje odloženú daňovú pohľadávku len vtedy, ak je pravdepodobné, že dosiahne dostatočný základ dane z príjmov v období, v ktorom sú odpočítateľné dočasné rozdiely kryté, alebo v ktorých môže byť daňová strata umorená.

Pri výpočte odložených daní sa k 31.12.2024 použila sadzba dane z príjmov platná od 1.1.2025 vo výške 24%, t.j. sadzba dane pre subjekty, ktorých výška zdaniteľných príjmov (výnosov) bude nad 5 mil. EUR. Pri výpočte odložených daní k 31.12.2023 sa použila sadzba dane z príjmov platná od 1.1.2017 vo výške 21% . Splatná daň aj odložená daň je ocenená v menovitej hodnote.

d) Tvorba odpisového plánu :

Odpisový plán, odpisové metódy

Účtovné odpisy dlhodobého nehmotného majetku sú stanovené vychádzajúc z predpokladanej doby jeho používania a predpokladaného priebehu jeho opotrebenia. Odpisovať sa začína prvým dňom mesiaca, v ktorom bol majetok uvedený do používania.

Účtovné odpisy dlhodobého hmotného majetku sú stanovené vychádzajúc z predpokladanej doby jeho používania a predpokladaného priebehu jeho opotrebovania. Odpisovať sa začína prvým dňom mesiaca, v ktorom je majetok uvedený do používania. Pozemky sa neodpisujú. Ročné účtovné odpisy majetku sú stanovené v odpisovom pláne spoločnosti, ktorý bol zostavený odbornými pracovníkmi spoločnosti.

Účtovné odpisové sadzby stanovené odpisovým plánom sa vo väčšine prípadov pri jednotlivých druhoch majetku, ku ktorým je priradená klasifikácia produkcie podľa vyhlášky Štatistického úradu - nerovnejú daňovým. Metóda odpisovania je rovnomerná.

Predpokladaná doba používania a odpisová sadzba sú stanovené v odpisovom pláne spoločnosti nasledovne:

Názov	doba používania	odpisová sadzba
- Softvér	4 roky	25
- Oceniteľné práva	12 rokov	8,33
- Budovy a stavby	15 - 50 rokov	6,67 - 2
- Stroje a zariadenia	4 - 12 rokov	25 – 8,33

Drobný hmotný majetok, ktorého ocenenie je nižšie ako 1 700 EUR sa od 1.3. 2009 (v súlade so zákonom o č. 595/2003 Z.z. o dani z príjmov v znení noviel) účtuje na ťarchu zásob s výnimkou majetku obstaraného v rámci financovania z Eurofondov a majetku získaného vkladom do základného imania spoločnosti. Pri samostatne hnutelných veciach, ktorých ocenenie je nižšie ako 1 700 EUR a doba použiteľnosti je dlhšia ako 1 rok, môže účtovná jednotka rozhodnúť o ich zaradení do dlhodobého hmotného majetku.

IČO: 3 6 2 5 2 4 8 4

DIČ 2 0 2 0 1 7 2 2 6 4

Poznámky Úč PODV 3-01

Drobný nehmotný majetok ktorého ocenenie je nižšie ako 2 400 EUR (v súlade so zákonom č. 595/2003 Z.z. o dani z príjmov v znení noviel) je počnúc dňom 1.3. 2009 zúčtovávaný priamo do nákladov spoločnosti. Pri hmotnom a nehmotnom majetku zaradenom do 1.3.2009, ktorý nespĺňa kritériá výšky ocenenia podľa toho zákona sa postupuje v súlade so zákonom č. 595/2003 Z.z. o dani z príjmov prechodným ustanovením uvedeným v § 52/g/6 – pokračuje sa v začatom odpisovaní .

e) Informácie o dotáciách poskytnutých na obstaranie majetku:

O nároku na dotácie zo štátneho rozpočtu sa účtuje, ak je takmer isté, že sa splnia všetky podmienky súvisiace s dotáciou a súčasne, že sa dotácia poskytne.

Dotácie na hospodársku činnosť spoločnosti sa najskôr vykazujú ako výnosy budúcich období a do výkazu ziskov a strát sa rozpúšťajú ako výnosy z hospodárskej činnosti v časovej a vecnej súvislosti s vynaložením nákladov na príslušný účel.

Dotácie na obstaranie dlhodobého hmotného majetku a dlhodobého nehmotného majetku sa najskôr vykazujú ako výnosy budúcich období a do výkazu ziskov a strát sa rozpúšťajú v časovej a vecnej súvislosti so zaúčtovaním odpisov z tohto dlhodobého majetku.

Spoločnosti boli do konca roku 2024 poskytnuté dotácie zo štátneho rozpočtu , ISPA a fondov EU na obstaranie dlhodobého majetku – nehnuteľného a hnutel'ného majetku – ČOV, kanaliz. a vodovodných sietí, fotovoltiky v celkovej výške vo výške 43 943 753 EUR.

K 31.12.2024 je ocenenie tohto majetku vo výške obstarávacej ceny v čiastke 43 432 909 EUR a v účtovnej zostatkovej cene 18 265 498 EUR.

f) Informácie o oprave významných chýb minulých účtovných období účtovanej v bežnom účtovnom období:

V účtovnom období spoločnosť neúčtovala o oprave významných chýb, ktoré by boli v účtovníctve z minulých účtovných období.

IČO: 3 6 2 5 2 4 8 4

DIČ 2 0 2 0 1 7 2 2 6 4

Poznámky Úč PODV 3-01

Čl. III

Informácie, ktoré vysvetľujú a dopĺňajú položky súvahy

A. Informácie o údajoch vykázaných na strane aktív súvahy:**a) Dlhodobý nehmotný majetok**

Prehľad o pohybe dlhodobého nehmotného majetku za bežné účtovné obdobie a za bezprostredne predchádzajúce účtovné obdobie je uvedený v nasledujúcich tabuľkách:

Dlhodobý nehmotný majetok	Bežné účtovné obdobie							Spolu
	Aktivovane náklady na vývoj	Softvér	Ocenenie- né práva	Goodwill	Ostatný DNM	Obstarávaný DNM	Poskytnuté preddavky na DNM	
a	b	c	d	e	f	g	h	i
Prvotné ocenenie								
Stav na začiatku účtovného obdobia	0	2 119 867	15 166	0	28 750	0	6 801	2 170 584
Prírastky			5 574		16 000			21 574
Úbytky							6 801	6 801
Presuny								0
Stav na konci účtovného obdobia	0	2 119 867	20 740	0	44 750	0	0	2 185 357
Oprávk								
Stav na začiatku účtovného obdobia	0	1 845 189	13 198	0	19 506	0	0	1 877 893
Prírastky		129 762	1 695		7 868			139 325
Úbytky								0
Presuny								0
Stav na konci účtovného obdobia	0	1 974 951	14 893	0	27 374	0	0	2 017 218
Opravné položky								
Stav na začiatku účtovného obdobia								0
Prírastky								0
Úbytky								0
Presuny								0
Stav na konci účtovného obdobia	0	0	0	0	0	0	0	0
Zostatková hodnota								
Stav na začiatku účtovného obdobia	0	274 678	1 968	0	9 244	0	6 801	292 691
Stav na konci účtovného obdobia	0	144 916	5 847	0	17 376	0	0	168 139

IČO: 3 6 2 5 2 4 8 4

DIČ 2 0 2 0 1 7 2 2 6 4

Poznámky Úč PODV 3-01

Dlhodobý nehmotný majetok	Bezprostredne predchádzajúce účtovné obdobie							
	Aktivovane náklady na vývoj	Softvér	Oceniťelne práva	Goodwill	Ostatný DNM	Obstarávaný DNM	Poskytnuté preddavky na DNM	Spolu
a	b	c	d	e	f	g	h	i
Prvotné ocenenie								
Stav na začiatku účtovného obdobia	0	1 911 349	15 166	0	28 750	145 305	0	2 100 570
Prírastky		65 713					6 801	72 514
Úbytky						2 500		2 500
Presuny		142 805				-142 805		0
Stav na konci účtovného obdobia	0	2 119 867	15 166	0	28 750	0	6 801	2 170 584
Oprávky								
Stav na začiatku účtovného obdobia	0	1 691 913	11 914	0	12 306	0	0	1 716 133
Prírastky		153 276	1 284		7 200			161 760
Úbytky								0
Presuny								0
Stav na konci účtovného obdobia	0	1 845 189	13 198	0	19 506	0	0	1 877 893
Opravné položky								
Stav na začiatku účtovného obdobia								0
Prírastky								0
Úbytky								0
Presuny								0
Stav na konci účtovného obdobia	0	0	0	0	0	0	0	0
Zostatková hodnota								
Stav na začiatku účtovného obdobia	0	219 436	3 252	0	16 444	145 305	0	384 437
Stav na konci účtovného obdobia	0	274 678	1 968	0	9 244	0	6 801	292 691

IČO: 3 6 2 5 2 4 8 4

DIČ 2 0 2 0 1 7 2 2 6 4

Poznámky Úč PODV 3-01

b) Dlhodobý hmotný majetok

Prehľad o pohybe dlhodobého hmotného majetku za bežné účtovné obdobie a za bezprostredne predchádzajúce účtovné obdobie je uvedený v nasledujúcich tabuľkách:

Dlhodobý hmotný majetok	Bežné účtovné obdobie								
	Pozemky	Stavby	Samostatné hnutelné veci a súbory hnutelných vecí	Pestovateľské celky trvalých porastov	Základné stádo a ťažné zvieratá	Ostatný DHM	Obstarávaný DHM	Poskytnuté preddavky na DHM	Spolu
a	b	c	d	e	f	g	h	i	j
Prvotné ocenenie									
Stav na začiatku účtovného obdobia	3 152 633	195 016 844	36 696 245	0	0	0	4 601 487	473 185	239 940 394
Prírastky	2 231	879 527	1 770 697				1 251 261	166 515	4 070 231
Úbytky	244	103 826	812 180				50 075	143 213	1 109 538
Presuny		1 831 428	48 128				-1 879 556		0
Stav na konci účtovného obdobia	3 154 620	197 623 973	37 702 890	0	0	0	3 923 117	496 487	242 901 087
Oprávky									
Stav na začiatku účtovného obdobia		103 922 251	27 589 566	0	0	0			131 511 817
Prírastky		5 816 720	1 944 480						7 761 200
Úbytky		103 826	804 742						908 568
Presuny									0
Stav na konci účtovného obdobia		109 635 145	28 729 304	0	0	0			138 364 449
Opravné položky									
Stav na začiatku účtovného obdobia	0	12 275	0	0	0	0	0	0	12 275
Prírastky									0
Úbytky									0
Presuny									0
Stav na konci účtovného obdobia	0	12 275	0	0	0	0	0	0	12 275
Zostatková hodnota									
Stav na začiatku účtovného obdobia	3 152 633	91 082 318	9 106 679	0	0	0	4 601 487	473 185	108 416 302
Stav na konci účtovného obdobia	3 154 620	87 976 553	8 973 586	0	0	0	3 923 117	496 487	104 524 363

IČO: 3 6 2 5 2 4 8 4

DIČ 2 0 2 0 1 7 2 2 6 4

Poznámky Úč PODV 3-01

Dlhodobý hmotný majetok	Bezprostredne predchádzajúce účtovné obdobie								
	Pozemky	Stavby	Samostatné hnuteľné veci a súbory hnuteľných vecí	Pestovateľské celky trvalých porastov	Základné stádo a ťažné zvieratá	Ostatný DHM	Obstarávaný DHM	Poskytnuté preddavky na DHM	Spolu
a	b	c	d	e	f	g	h	i	j
Prvotné ocenenie									
Stav na začiatku účtovného obdobia	3 145 313	186 841 695	34 372 796	0	0	0	6 593 914	595 241	231 548 959
Prírastky	7 348	4 089 589	3 144 685				2 155 058	305 376	9 702 056
Úbytky	28	15 094	821 236				46 831	427 432	1 310 621
Presuny		4 100 654					-4 100 654		0
Stav na konci účtovného obdobia	3 152 633	195 016 844	36 696 245	0	0	0	4 601 487	473 185	239 940 394
Opravy									
Stav na začiatku účtovného obdobia		98 117 207	26 720 641	0	0	0			124 837 848
Prírastky		5 820 138	1 690 161						7 510 299
Úbytky		15 094	821 236						836 330
Presuny									0
Stav na konci účtovného obdobia		103 922 251	27 589 566	0	0	0			131 511 817
Opravné položky									
Stav na začiatku účtovného obdobia	0	12 275	0	0	0	0	0	0	12 275
Prírastky									0
Úbytky									0
Presuny									0
Stav na konci účtovného obdobia	0	12 275	0	0	0	0	0	0	12 275
Zostatková hodnota									
Stav na začiatku účtovného obdobia	3 145 313	88 712 213	7 652 155	0	0	0	6 593 914	595 241	106 698 836
Stav na konci účtovného obdobia	3 152 633	91 082 318	9 106 679	0	0	0	4 601 487	473 185	108 416 302

c) Spôsob a výška **poistenia** dlhodobého nehmotného majetku a dlhodobého hmotného majetku: dlhodobý hmotný majetok je poistený pre prípad škôd /pre ostatné riziká okrem povodne/ a pre poistenie strojov a zariadení na čiastku 225 mil. EUR. Automobily sú havarijne poistené na celkovú poistnú sumu 6,5 mil. EUR.

d) Spoločnosť nevykazuje dlhodobý nehmotný majetok a dlhodobý hmotný majetok, na ktorý je zriadené záložné právo.

e) Spoločnosť vykazuje k 31.12.2024 vo svojom majetku dlhodobý hmotný majetok v obstarávacej cene 0 EUR (31.12.2023; 609 040 EUR) a v zostatkovej cene 0 (31.12.2023; 434 536 EUR), pri ktorom vlastnícke právo nadobudol veriteľ zmluvou o zabezpečovacom prevode vlastníckeho práva, ale ktorý užíva účtovná jednotka.

Spoločnosť vykazuje k 31.12.2024 v súvahe na riadku 014 – Samostatne hnuteľné veci a súbory hnuteľných vecí majetok v OC 1 232 693 EUR (k 31.12.2023; 303 300 EUR) a v ZC 1 115 521 EUR (k 31.12.2023; 288 132 EUR), ktorý obstarala formou finančného prenájmu a k 31.12. je vlastníkom lízingová spoločnosť.

IČO: 3 6 2 5 2 4 8 4

DIČ 2 0 2 0 1 7 2 2 6 4

Poznámky Úč PODV 3-01

f) Dlhodobý finančný majetok

Prehľad o pohybe dlhodobého finančného majetku za bežné účtovné obdobie a za bezprostredne predchádzajúce účtovné obdobie je uvedený v nasledujúcich tabuľkách:

Dlhodobý finančný majetok	Bežné účtovné obdobie								
	Podielové CP a podiely v DÚJ	Podielové CP a podiely v spoločnostiach s podstatným vplyvom	Ostatné dlhodobé CP a podiely	Pôžičky ÚJ v kons. Celku	Ostatný DFM	Pôžičky s dobou splatnosti najviac jeden rok	Obstarávaný DFM	Poskytnuté preddavky na DFM	Spolu
a	b	c	d	e	f	g	h	i	j
Prvotné ocenenie									
Stav na začiatku účtovného obdobia	5 000	0	0	0	0	0	0	0	5 000
Prírastky									0
Úbytky									0
Presuny									0
Stav na konci účtovného obdobia	5 000	0	0	0	0	0	0	0	5 000
Opravné položky									
Stav na začiatku účtovného obdobia									0
Prírastky									0
Úbytky									0
Presuny									0
Stav na konci účtovného obdobia	0	0	0	0	0	0	0	0	0
Účtovná hodnota									
Stav na začiatku účtovného obdobia	5 000	0	0	0	0	0	0	0	5 000
Stav na konci účtovného obdobia	5 000	0	0	0	0	0	0	0	5 000

IČO: 3 6 2 5 2 4 8 4

DIČ 2 0 2 0 1 7 2 2 6 4

Poznámky Úč PODV 3-01

Dlhodobý finančný majetok	Bezprostredne predchádzajúce účtovné obdobie								
	Podielové CP a podiely v DÚJ	Podielové CP a podiely v spoločnostiach s podstatným vplyvom	Ostatné dlhodobé CP a podiely	Pôžičky ÚJ v kons. Celku	Ostatný DFM	Pôžičky s dobou splatnosti najviac jeden rok	Obstarávaný DFM	Poskytnuté preddavky na DFM	Spolu
a	b	c	d	e	f	g	h	i	j
Prvotné ocenenie									
Stav na začiatku účtovného obdobia	0	0	0	0	0	0	0	0	0
Prírastky	5 000								5 000
Úbytky									0
Presuny									0
Stav na konci účtovného obdobia	5 000	0	0	0	0	0	0	0	5 000
Opravné položky									
Stav na začiatku účtovného obdobia									0
Prírastky									0
Úbytky									0
Presuny									0
Stav na konci účtovného obdobia	0	0	0	0	0	0	0	0	0
Účtovná hodnota									
Stav na začiatku účtovného obdobia	0	0	0	0	0	0	0	0	0
Stav na konci účtovného obdobia	5 000	0	0	0	0	0	0	0	5 000

13

IČO: 3 6 2 5 2 4 8 4

DIČ 2 0 2 0 1 7 2 2 6 4

Poznámky Úč PODV 3-01

Informácie o výške vlastného imania k 31. decembru bežného účtovného obdobia a výsledku hospodárenia za bežné účtovné obdobie v dcérskych spoločnostiach a za bezprostredne prechádzajúce účtovné obdobie je uvedená v nasledujúcich tabuľkách:

Obchodné meno a sídlo spoločnosti, v ktorej má ÚJ umiestnený DFM	Bežné účtovné obdobie				
	Podiel ÚJ na ZI v %	Podiel ÚJ na hlasovacích právach v %	Hodnota vlastného imania ÚJ, v ktorej má ÚJ umiestnený DFM	Výsledok hospodárenia ÚJ, v ktorej má ÚJ umiestnený DFM	Účtovná hodnota DFM
a	b	c	d	e	f
Dcérske účtovné jednotky					
TAVOS - správa rizikových aktív, s. r. o., Priemyselná 10, Piešťany	100	100	3 525	-1 017	5 000
Účtovné jednotky s podstatným vplyvom					
Ostatné realizovateľné CP a podiely					
Obstarávaný DFM na účely vykonania vplyvu v inej ÚJ					
Dlhodobý finančný majetok spolu:	x	x	x	x	5 000

14

Obchodné meno a sídlo spoločnosti, v ktorej má ÚJ umiestnený DFM	Bezprostredne predchádzajúce účtovné obdobie				
	Podiel ÚJ na ZI v %	Podiel ÚJ na hlasovacích právach v %	Hodnota vlastného imania ÚJ, v ktorej má ÚJ umiestnený DFM	Výsledok hospodárenia ÚJ, v ktorej má ÚJ umiestnený DFM	Účtovná hodnota DFM
a	b	c	d	e	f
Dcérske účtovné jednotky					
TAVOS - správa rizikových aktív, s. r. o., Priemyselná 10, Piešťany	100	100	4 542	-86	5 000
Účtovné jednotky s podstatným vplyvom					
Ostatné realizovateľné CP a podiely					
Obstarávaný DFM na účely vykonania vplyvu v inej ÚJ					
Dlhodobý finančný majetok spolu:	x	x	x	x	5 000

Poznámky Úč PODV 3-01

IČO: 3 6 2 5 2 4 8 4

DIČ 2 0 2 0 1 7 2 2 6 4

g) Zásoby

Informácie o opravných položkách k zásobám:
Spoločnosť v roku 2024 netvorila opravné položky k zásobám .

Spoločnosť nevykazuje zásoby, na ktoré je zriadené záložné právo.

h) Pohľadávky

Tvorba, zúčtovanie opravných položiek k pohľadávkam v členení podľa jednotlivých položiek súvahy za bežné účtovné obdobie, pričom sa uvádza dôvod ich tvorby, zúčtovania je uvedená v nasledujúcej tabuľke:

Pohľadávky a	Bežné účtovné obdobie				
	Stav OP na začiatku účtovného obdobia b	Tvorba OP c	Zúčtovanie OP z dôvodu zániku opodstatnenosti d	Zúčtovanie OP z dôvodu vyradenia majetku z účtovníctva e	Stav OP na konci účtovného obdobia f
Iné pohľadávky r. 51	118 747		17 484		101 263
Pohľadávky z obchodného styku	424 218	95 105	81 913	114 316	323 094
Pohľadávky voči DÚJ a MÚJ					0
Ostatné pohľadávky v rámci kons. celku					0
Pohľadávky voči spoločníkom, členom a združeniu					0
Iné pohľadávky r. 65	406	8 150	406		8 150
Pohľadávky spolu	543 371	103 255	99 803	114 316	432 507

15

Poznámky Úč PODV 3-01

IČO: 3 6 2 5 2 4 8 4

DIČ 2 0 2 0 1 7 2 2 6 4

Hodnota pohľadávok do lehoty splatnosti a po lehote splatnosti za bežné účtovné obdobie a za bezprostredne predchádzajúce účtovné obdobie v brutto hodnotách je uvedená v nasledujúcich tabuľkách:

Názov položky a	V lehote splatnosti b	Po lehote splatnosti c	Pohľadávky spolu d
Dlhodobé pohľadávky			
Pohľadávky z obchodného styku			0
Pohľadávky voči DÚJ a MÚJ			0
Ostatné pohľadávky v rámci konsolidovaného celku			0
Pohľadávky voči spoločníkom, členom a združeniu			0
Iné pohľadávky	314 690		314 690
Odložená daň. pohľadávka	4 044 949		4 044 949
Dlhodobé pohľadávky spolu	4 359 639	0	4 359 639
Krátkodobé pohľadávky			
Pohľadávky z obchodného styku	6 263 687	1 056 404	7 320 091
Pohľadávky voči DÚJ a MÚJ			0
Ostatné pohľadávky v rámci konsolidovaného celku			0
Pohľadávky voči spoločníkom, členom a združeniu			0
Sociálne poistenie			0
Daňové pohľadávky a dotácie	41 119		41 119
Iné pohľadávky	135 897		135 897
Krátkodobé pohľadávky spolu	6 440 703	1 056 404	7 497 107

Pohľadávky podľa zostatkovej doby splatnosti a	Bežné účtovné obdobie b	Bezprostredne predchádzajúce účtovné obdobie c
Pohľadávky po lehote splatnosti	1 056 404	832 564
Pohľadávky so zostatkovou dobou splatnosti do jedného roka	6 440 703	5 061 248
Krátkodobé pohľadávky spolu	7 497 107	5 893 812
Pohľadávky so zostatkovou dobou splatnosti jeden rok až päť rokov	56 904	56 904
Pohľadávky so zostatkovou dobou splatnosti dlhšou ako päť rokov	4 302 735	2 381 314
Dlhodobé pohľadávky spolu	4 359 639	2 438 218

Spoločnosť nevykazuje pohľadávky zabezpečené záložným právom alebo inou formou zabezpečenia.

Spoločnosť nevykazuje pohľadávky, na ktoré sa zriadilo záložné právo a ani na pohľadávky, pri ktorých má účtovná jednotka obmedzené právo s nimi nakladať.

16

Poznámky Úč PODV 3-01

IČO: 3 6 2 5 2 4 8 4
DIČ: 2 0 2 0 1 7 2 2 6 4i) **Odložené dane**

Informácie o odloženej daňovej pohľadávke, resp. záväzku sú uvedené v nasledujúcej tabuľke:

Názov položky	Bežné účtovné obdobie	Bezprostredne predchádzajúce účtovné obdobie
Dočasné rozdiely medzi účtovnou hodnotou majetku a daňovou základňou, z toho:	34 816 842	33 239 865
odpočítateľné	-316 747	-291 921
zdaniteľné	35 133 589	33 531 786
Dočasné rozdiely medzi účtovnou hodnotou záväzkov a daňovou základňou, z toho:	-10 011 466	-9 752 375
odpočítateľné	-10 011 466	-9 752 375
zdaniteľné		
Možnosť umorovať daňovú stratu v budúcnosti	-6 509 739	
Možnosť previesť nevyužitú daňovú odpočty	-3 840	
Sadzba dane z príjmov (v %)	24%	21%
Odložená daňová pohľadávka	4 044 949	2 109 302
Uplatnená daňová pohľadávka	1 935 647	337 258
Zaúčtovaná ako náklad (zniženie)	1 935 647	337 258
Zaúčtovaná do vlastného imania		
Odložený daňový záväzok	8 426 081	7 041 155
Zmena odloženého daňového záväzku	1 384 926	614 786
Zaúčtovaná ako náklad	1 384 926	614 786
Zaúčtovaná do vlastného imania		
Iné		

Pri dočasnom zdaniteľnom rozdieli vo výške 119 611 EUR bola použitá pri výpočte odloženého daňového záväzku sadzba zrážkovej dane 24%

Komentár:

Odložená daňová pohľadávka v sume 4 044 949 EUR je z titulu dočasných rozdielov

- medzi účtovným a daňovým vplyvom dotácie podľa §17/3/f zákona o dani z príjmov vo výške 2 015 726 EUR
- medzi vyššou účtovnou hodnotou záväzkov a nižšou daňovou základňou z titulu vytvorených daňovo neuznaných rezerv a ostatných dočasných daňovo neuznaných záväzkov a časového rozlíšenia výnosov z darovaného majetku vo výške 395 666 EUR
- medzi nižšou účtovnou hodnotou majetku (pohľadávky, zmarené investície, opravné položky k dlhodobému majetku) a vyššou daňovou základňou položiek majetku – pohľadávok, zmarených investícií a dlhodobého majetku v obstarávaní vo výške 71 219 EUR
- možnosti umorovať daňové straty v budúcich obdobiach vo výške 1 562 337 EUR
- zaplatenej daňovej licencie vo výške 3 840 EUR

Odložený daňový záväzok v sume 8 426 081 EUR je z titulu dočasných rozdielov

- medzi vyššou účtovnou zostatkovou cenou dlhodobého majetku a nižšou daňovou základňou (daňovou zostatkovou cenou dlhodobého majetku) vo výške 8 403 355 EUR
- vykázanim bankových úrokov vo výnosoch a ich pripísaním na bankový účet a zdanením zrážkovou daňou 19% vo výške 22 726 EUR.

IČO: 3 6 2 5 2 4 8 4
DIČ: 2 0 2 0 1 7 2 2 6 4

Poznámky Úč PODV 3-01

Vplyv zmeny sadzby dane na odloženú daň z príjmov, výška zaúčtovanej odloženej dane voči vlastnému imaniu ako i výška nevytvorenej odloženej daňovej pohľadávky na daňové straty vykázané v minulých obdobiach je uvedený v nasledujúcej tabuľke:

Názov položky	Bežné účtovné obdobie	Bezprostredne predchádzajúce účtovné obdobie
Suma odloženej daňovej pohľadávky účtovanej ako náklad (-) alebo výnos (+) vyplývajúca zo zmeny sadzby dane z príjmov	-508 983	
Suma odloženého daňového záväzku účtovaného ako náklad (-) alebo výnos (+) vyplývajúci zo zmeny sadzby dane z príjmov	1 050 419	
Suma odloženej daňovej pohľadávky týkajúca sa umorenia daňovej straty, nevyužitých daňových odpočtov a iných nárokov, ako aj dočasných rozdielov predchádzajúcich účtovných období, ku ktorým sa v predchádzajúcich účtovných obdobiach odložena daňová pohľadávka neúčtovala	186 775	
Suma odloženého daňového záväzku, ktorý vznikol z dôvodu neúčtovania tej časti odloženej daňovej pohľadávky v bežnom účtovnom období, o ktorej sa účtovalo v predchádzajúcich účtovných obdobiach		
Suma neuplatneného umorenia daňovej straty, nevyužitých daňových odpočtov a iných nárokov a odpočítateľných dočasných rozdielov, ku ktorým nebola účtovaná odložená daňová pohľadávka		30 405
Suma odloženej dane z príjmov, ktorá sa vzťahuje na položky účtované priamo na účty vlastného imania bez účtovania na účty nákladov a výnosov		

j) **Krátkodobý finančný majetok**

Významné zložky krátkodobého finančného majetku sú uvedené v nasledujúcej tabuľke:

Názov položky	Bežné účtovné obdobie	Bezprostredne predchádzajúce účtovné obdobie
Pokladnica, ceniny	7 503	2 378
Bežné účty v banke alebo pobočke zahraničnej banky	6 427 798	7 125 881
Vkladové účty v banke alebo v pobočke zahraničnej banky termínované	5 125 303	2 980 255
Peniaze na ceste	-8	-235
Spolu	11 560 596	10 108 279

Spoločnosť má zriadené termínované účty, pri ktorých je

- pri čiastke 64 736 EUR výpovedná lehota 33 dní
- pri čiastke 634 104 EUR výpovedná lehota 3 mesiace
- pri čiastke 856 463 EUR výpovedná lehota 14 dní
- pri čiastke 70 000 EUR je viazanosť do 2.1.2027
- pri čiastke 3 500 000 EUR je viazanosť do 28.2.2025

Účtovná jednotka nemá krátkodobý finančný majetok (cenné papiere) v účtovej skupine 25.

IČO: 3 6 2 5 2 4 8 4

DIČ 2 0 2 0 1 7 2 2 6 4

Poznámky Úč PODV 3-01

k) Časové rozlíšenie

Významné položky časového rozlíšenia nákladov budúcich období a príjmov budúcich období sú uvedené v nasledujúcej tabuľke:

Opis položky časového rozlíšenia	Bežné účtovné obdobie	Bezprostredne predchádzajúce účtovné obdobie
Náklady budúcich období dlhodobé, z toho:	433	
Softvérová podpora	433	
Náklady budúcich období krátkodobé, z toho:	73 158	56 254
Predplatné za literatúru, nájom, SW služby, poisťné	73 158	56 254
Príjmy budúcich období dlhodobé, z toho:	1 745	
Výnosové úroky z termínovaných vkladov	1 745	
Príjmy budúcich období krátkodobé, z toho:	162 036	33 022
Zvýšené znečistenie vôd		2 508
Opravné faktúry (farchopisy za vodné a stočné) a iné príjmy	44 170	30 514
Výnosové úroky z termínovaných vkladov	117 866	

IČO: 3 6 2 5 2 4 8 4

DIČ 2 0 2 0 1 7 2 2 6 4

Poznámky Úč PODV 3-01

B. Informácie o údajoch vykázaných na strane pasív súvahy:

a) Vlastné imanie

Vlastné imanie za bežné účtovné obdobie, a to: 68 382 917 EUR (v r. 2023; 65 621 826 EUR)

1. Základné imanie je 51 883 603,70 EUR (hodnota upísaného aj splateného Základného imania). Základné imanie je rozdelené na 1 563 230 akcií, všetky v menovitej hodnote 33,19 EUR za kus.

Akcie spoločnosti sú vydané ako zaknihované cenné papiere v zákonom ustanovenej evidencii cenných papierov u centrálného depozitára cenných papierov podľa zákona č. 566/2001 Z. z. o cenných papieroch v znení neskorších predpisov.

Akcie spoločnosti sú prevoditeľné len na iného akcionára spoločnosti a to s predchádzajúcim súhlasom spoločnosti. Účtovná jednotka nevlastní vlastné akcie.

2. Rozdelenie účtovného výsledku hospodárenia vykázaného v predchádzajúcom účtovnom období je uvedené v nasledujúcej tabuľke:

Názov položky	Bezprostredne predchádzajúce účtovné obdobie
Účtovná strata	2 764 517
Vysporiadanie účtovnej straty	
Vysporiadanie z ostatných fondov zo zisku - fondu rozvoja	2 764 517
Prídel do štatutárnych a ostatných fondov	
Prídel do sociálneho fondu	
Prídel na zvýšenie základného imania	
Úhrada straty minulých období	
Prevod do nerozdeleného zisku minulých rokov	
Rozdelenie podielu na zisku spoločníkom, členom	
Iné	
Spolu	2 764 517

IČO: 3 6 2 5 2 4 8 4

DIČ 2 0 2 0 1 7 2 2 6 4

Poznámky Úč PODV 3-01

b) Rezervy

Prehľad o jednotlivých druhoch rezerv za účtovné obdobie s uvedením ich stavu na začiatku účtovného obdobia, ich tvorba, použitie, zrušenie počas účtovného obdobia a ich stav na konci účtovného obdobia za bežné obdobie a bezprostredne nasledujúce obdobie je uvedený v nasledujúcich tabuľkách:

Názov položky a	Bežné účtovné obdobie					
	Stav na začiatku účtovného obdobia b	Tvorba c	Použitie d	Zrušenie e	Presun f	Stav na konci účtovného obdobia g
Dlhodobé rezervy, z toho:	624 593	56 597	27 334	9 959	-42 816	601 081
- rezerva na súdny spor - zmenky 4591*						0
- odchodné (dôchod.) 4592*	494 522	51 080	2 352		-35 838	507 412
- rezerva na jubilejných odmeny	12 721	2 622	342		-1 978	13 023
- rezerva na pokuty						0
- rezerva na ostatné súdne spory a urovnania	117 350	2 896	24 641	9 959	-5 000	80 646
Krátkodobé rezervy, z toho:	453 948	309 074	426 450	26 798	42 816	352 590
- rezerva na nevyč.dovolenku-zákonná	185 771	197 642	169 155	16 615		197 643
- rez.na poistné k nevyč.dovol.-zákonná	65 792	70 103	60 905	4 888		70 102
- rezerva na nevypl.odm. vedeniu		17 202				17 202
- rez.na poistné k nevypl.odm. vedeniu		6 227				6 227
- rezerva na odmeny zam.						0
- rezerva na poistné k nevypl. odme. zam.						0
- rezerva na služby	17 500	17 900	17 500			17 900
- rezerva na nevypl.náj.poz	700					700
- rezerva na súdny spor - zmenky 4591*						0
- rezerva na ostatné súdne spory a urovnania	5 000		5 000		5 000	5 000
- rezerva na odchodné odídenných zamesnancov	90 391		90 391			0
- rezerva na poistné k odchodnému odídenných zamesnancov	31 548		31 548			0
- rezerva na jubilejných odmeny-krátkodobá	3 179		3 179		1 978	1 978
- rezerva odchodné (dôchod.)-krátkodobá	54 067		48 772	5 295	35 838	35 838

IČO: 3 6 2 5 2 4 8 4

DIČ 2 0 2 0 1 7 2 2 6 4

Poznámky Úč PODV 3-01

Názov položky a	Bezprostredne predchádzajúce účtovné obdobie					
	Stav na začiatku účtovného obdobia b	Tvorba c	Použitie d	Zrušenie e	Presun f	Stav na konci účtovného obdobia g
Dlhodobé rezervy, z toho:	673 651	28 863	15 675	0	-62 246	624 593
- rezerva na súdny spor - zmenky 4591*	0					0
- odchodné (dôchod.) 4592*	548 147	16 117	15 675		-54 067	494 522
- rezerva na jubilejných odmeny	14 050	1 850			-3 179	12 721
- rezerva na pokuty	0					0
- rezerva na ostatné súdne spory a urovnania	111 454	10 896			-5 000	117 350
Krátkodobé rezervy, z toho:	420 698	391 702	398 237	22 462	62 246	453 948
- rezerva na nevyč.dovolenku-zákonná	172 043	185 771	153 994	18 049		185 771
- rez.na poistné k nevyč.dovol.-zákonná	59 468	65 793	56 364	3 105		65 792
- rezerva na nevypl.odm. vedeniu	15 561		15 561			0
- rez.na poistné k nevypl.odm. vedeniu	5 477		5 477			0
- rezerva na odmeny zam.	0					0
- rezerva na poistné k nevypl. odme. zam.	0					0
- rezerva na služby	16 600	17 500	16 600			17 500
- rezerva na nevypl.náj.poz	500	700	500			700
- rezerva na súdny spor - zmenky 4591*	0					0
- rezerva na ostatné súdne spory a urovnania	5 000		5 000		5 000	5 000
zamesnancov	0	90 391				90 391
zamesnancov	0	31 548				31 548
- rezerva na jubilejných odmeny-krátkodobá	2 830		2 723	107	3 179	3 179
- rezerva odchodné (dôchod.)-krátkodobá	143 219		142 018	1 201	54 067	54 067

Predpokladaná doba použitia krátkodobých rezerv je bezprostredne nasledujúce účtovné obdobie. Predpokladanú dobu použitia dlhodobých rezerv nie je možné presne určiť.

Rezerva na odchodné do dôchodku bola vytvorená ako rezerva dlhodobá a nie je možné presne určiť jej použitie. Spoločnosť vykazuje krátkodobú časť rezervy na odchodné, jej výška je vykázaná v hodnote vypočítaného odchodného zamesnancov, ktorí v nasledujúcom účtovnom období majú právo na starobný dôchodok.

V zmysle kolektívnej zmluvy je garantované odchodné pri prvom odchode do dôchodku vo výške 1 - 6 priemerných mesačných platov. Výška odchodného sa určuje podľa dĺžky odpracovaných rokov v spoločnosti. K 31.12.2024 sa program vzťahoval na 311 zamesnancov spoločnosti, k tomuto dátumu nebol tento program krytý finančnými zdrojmi, teda bez osobitne určených aktív slúžiacich na krytie záväzkov, ktoré z neho vyplývajú. Spoločnosť odhadla, že súčasná hodnota nekrytých záväzkov, súvisiacich s požitkami po skončení pracovného pomeru – odchodného a jubilejnou odmenou, predstavuje približne 558 251 EUR spolu s odvodmi na poistné. Odhad bol vypracovaný aktuárom. Pri výpočte súčasnej hodnoty sa vychádzalo z fluktuácie zamesnancov podľa vekových skupín (rozpätie od 0,0% - 15,0%), úmrtnosti zamesnancov, ktorá bola určená ako priemerná hodnota úmrtnosti populačných úmrtnostných tabuliek za roky 2017 – 2020 a 2022 pre mužov a ženy publikovaných Štatistickým úradom SR, pri výpočte bola použitá diskontná sadzba v rozpätí 3,45% - 3,60% podľa priemernej doby do splatnosti benefitu, a výška nárastu miezd v zmysle kolektívnej zmluvy vo výške 7,0% a v nasledujúcich rokoch 5,0%.

K 31.12.2024 má naša spoločnosť TAVOS, a.s. vytvorené rezervy na súdne spory vo výške, v akej vedenie spoločnosti očakáva náklady, ktoré by jej pravdepodobne v súvislosti s prebiehajúcimi spormi mali vzniknúť. Spoločnosť využije všetky dostupné zákonné možnosti, aby bola úspešná v prebiehajúcich súdnych sporoch, napriek existencii významnej neistoty v úspech v prebiehajúcich súdnych sporoch. Z dôvodu časovej dĺžky, počas ktorej prebiehajú súdne konania v Slovenskej republike sú rezervy na súdne spory vykázané ako dlhodobé. Vedenie spoločnosti nebude dobrovoľne realizovať žiadne úhrady súvisiace s prebiehajúcimi súdnymi spormi.

Poznámky Úč PODV 3-01

IČO: 3 6 2 5 2 4 8 4

DIČ 2 0 2 0 1 7 2 2 6 4

c) Závazky

Výška záväzkov po lehote splatnosti a štruktúra záväzkov do lehoty splatnosti podľa zostatkovej doby splatnosti za bežné účtovné obdobie a bezprostredne predchádzajúce účtovné obdobie je uvedené v nasledujúcej tabuľke:

Názov položky	Bežné účtovné obdobie	Bezprostredne predchádzajúce účtovné obdobie
Dlhodobé záväzky spolu	10 853 375	8 756 430
Záväzky so zostatkovou dobou splatnosti nad päť rokov	8 703 482	7 199 001
Záväzky so zostatkovou dobou splatnosti jeden rok až päť rokov	2 149 893	1 557 429
Krátkodobé záväzky spolu	3 916 810	3 693 045
Záväzky so zostatkovou dobou splatnosti do jedného roka vrátane v lehote splatnosti	3 876 000	3 636 521
Záväzky po lehote splatnosti	40 810	56 524

Spoločnosť nevykazuje záväzky zabezpečené záložným právom.

d) Daň z príjmov

Informácia o prevode od teoretickej dane z príjmov k vykázanej dani z príjmov je uvedená v nasledujúcej tabuľke:

Názov položky	Bežné účtovné obdobie			Bezprostredne predchádzajúce účtovné obdobie		
	Základ dane b	Daň c	Daň v % d	Základ dane e	Daň f	Daň v % g
a						
Výsledok hospodárenia pred zdanením, z toho:	2 254 889	x	x	-2 443 613	x	x
teoretická daň	x	473 527	21,00%	x	-513 159	21,00%
Pripočítateľné položky	1 406 494	295 364	13,10%	1 763 686	370 374	16,43%
Odpočítateľné položky	-2 886 270	-606 117	-26,88%	-2 564 702	-538 587	-23,89%
Vplyv nevykázanej odloženej daňovej pohľadávky						
Umorenie daňovej straty	-775 113	-162 774	-7,22%	0	0	0,00%
Zmena sadzby dane						
Iné						
Spolu	0	0	0,00%	-3 244 629	0	0,00%
Splatná daň z príjmov	x	44 519	1,97%	x	43 376	-1,78%
Odložená daň z príjmov	x	-550 721	-24,42%	x	277 528	-11,36%
Celková daň z príjmov	x	-506 202	-22,45%	x	320 904	-13,13%

IČO: 3 6 2 5 2 4 8 4

DIČ 2 0 2 0 1 7 2 2 6 4

Poznámky Úč PODV 3-01

e) Sociálny fond

Tvorba a čerpanie sociálneho fondu v priebehu účtovného obdobia sú uvedené v nasledujúcej tabuľke:

Názov položky	Bežné účtovné obdobie	Bezprostredne predchádzajúce účtovné obdobie
Začiatkový stav sociálneho fondu	33 630	15 779
Tvorba sociálneho fondu na ťarchu nákladov	49 192	45 177
Tvorba sociálneho fondu zo zisku		
Ostatná tvorba sociálneho fondu		50 000
Tvorba sociálneho fondu spolu	49 192	95 177
Čerpanie sociálneho fondu	57 458	77 326
Konečný zostatok sociálneho fondu	25 364	33 630

f) Bankové úvery, pôžičky a návratné finančné výpomoci

Dňa 24.06.2021 bola uzatvorená s Tatra Bankou zmluva o splátkovom úvere na 21 662 500 EUR. Z toho:

- Časť Úveru A vo výške 11 662 500 EUR na splatenie Záväzkov voči Veriteľovi
- Časť Úveru B vo výške 10 000 000 EUR na financovanie a refinancovanie investičných potrieb

Dňa 15.3.2023 bola uzatvorená s UniCredit Bank Czech republic and Slovakia zmluva o splátkovom úvere na 10 000 000 EUR na financovanie obstarania dlhodobého majetku.

Názov položky	Mena	Úrok p.a. v %	Dátum splatnosti	Suma istiny v príslušnej mene za bežné účtovné obdobie	Suma istiny v eurách za bežné účtovné obdobie	Suma istiny v príslušnej mene za bezprostredne predchádzajúce účtovné obdobie
a	b	c	d	e	f	g
Dlhodobé bankové úvery						
Tatra Banka, a.s.	EUR	0,04	30.6.2031	15 326 000	15 326 000	16 660 000
UniCredit Bak Czech Republic and Slovakia, a.s.	EUR	3,76	31.12.2033	8 000 000	8 000 000	9 000 000
Krátkodobé bankové úvery						
Tatra Banka, a.s.-kr. časť	EUR	0,04	30.6.2031	1 334 000	1 334 000	1 334 000
UniCredit Bak Czech Republic and Slovakia, a.s.	EUR	3,76	31.12.2033	1 000 000	1 000 000	

Poznámky Úč PODV 3-01

IČO: 36252484
DIČ 2020172264

g) Časové rozlíšenie

Významné položky časového rozlíšenia výdavkov budúcich období (účet 383) a výnosov budúcich období (účet 384) sú uvedené v nasledujúcej tabuľke:

Názov položky	Bežné účtovné obdobie	Bezprostredne predchádzajúce účtovné obdobie
Výdavky budúcich období dlhodobé, z toho:		
Výdavky budúcich období krátkodobé, z toho:	78 563	33 167
Ostatné výdavky a dobropisy		3 173
Dobropisy – vodné, stočné	78 563	29 994
Výnosy budúcich období dlhodobé, z toho:	17 748 512	19 188 568
Výnosy z dotovaného a darovaného majetku	17 562 227	18 996 987
Ostatné výnosy budúcich období	186 285	191 581
Výnosy budúcich období krátkodobé, z toho:	1 440 146	1 440 258
Výnosy z dotovaného a darovaného majetku	1 434 780	1 434 780
Ostatné výnosy budúcich období	5 366	5 478

h) Majetok prenajatý formou finančného prenájmu v poznámkach nájomcu:

Názov položky	Bežné účtovné obdobie			Bezprostredne predch. účtovné		
	Splatnosť			Splatnosť		
	do jedného roka vrátane	od jedného roka do piatich rokov vrátane	viac ako päť rokov	do jedného roka vrátane	od jedného roka do piatich rokov vrátane	viac ako päť rokov
a	b	c	d	e	f	g
Istina	140 062	684 914	42213	32 685	167 815	28133
Finančný náklad	74 079	147 099	910	20 860	46 367	862
Spolu	214 141	832 013	43 123	53 545	214 182	28 995

Poznámky Úč PODV 3-01

IČO: 36252484
DIČ 2020172264

Čl. IV.

Informácie, ktoré vysvetľujú a dopĺňajú položky výkazu ziskov a strát

A. Informácie o výnosoch:

a) Sumy tržieb za vlastné výkony a tovar s uvedením ich opisu a hodnoty tržieb podľa jednotlivých typov výrobkov a služieb účtovnej jednotky a hlavných oblastí odbytu sú uvedené v nasledujúcej tabuľke:

Typ výrobkov, tovarov, služieb	Oblasť odbytu - tuzemsko		Oblasť odbytu - EÚ		Oblasť odbytu - ostatné	
	Bežné účtovné obdobie	Bezprostredne predchádzajúce účtovné obdobie	Bežné účtovné obdobie	Bezprostredne predchádzajúce účtovné obdobie	Bežné účtovné obdobie	Bezprostredne predchádzajúce účtovné obdobie
a	b	c	d	e	f	g
Vodné	10 701 486	8 269 788				
Stočné	13 513 428	11 084 445				
Služby	1 303 698	945 758				
Ostatné						
Spolu	25 518 612	20 299 991	0	0	0	0

Všetky tržby boli realizované v tuzemsku.

b) Opis a suma významných položiek výnosov pri aktivácii nákladov. Opis a suma ostatných významných položiek výnosov z hospodárskej činnosti. Opis a suma významných položiek finančných výnosov a celková suma kurzových ziskov; osobitne sa uvádza hodnota kurzových ziskov účtovaná ku dňu, ku ktorému sa zostavuje účtovná závierka sú uvedené v nasledujúcej tabuľke:

Názov položky	Bežné účtovné obdobie	Bezprostredne predchádzajúce účtovné obdobie
Významné položky pri aktivácii nákladov, z toho:	144 102	141 577
Aktivácia DHM	144 102	141 577
Ostatné významné položky výnosov z hospodárskej činnosti, z toho:	1 616 175	1 562 966
Tržby za predaj majetku	7 596	2 513
Rozpustenie dotácií na obstaranie dlhod. majetku	1 391 775	1 363 463
Ostatné výnosy z hosp. činnosti	122 607	102 595
Zmluvné pokuty a penále	94 197	94 395
Finančné výnosy, z toho:	307 718	253 915
<i>Kurzové zisky, z toho:</i>	<i>0</i>	<i>0</i>
Kurzové zisky ku dňu, ku ktorému sa zostavuje účtovná závierka		
<i>Ostatné významné položky finančných výnosov, z toho:</i>	<i>307 718</i>	<i>253 915</i>
Výnosové úroky	307 718	253 915
<i>Ostatné finančné výnosy</i>		

d) Suma čistého obratu podľa § 2 ods. 15 zákona, pričom sa do čistého obratu zahŕňajú výnosy dosiahnuté z predaja výrobkov, tovarov a služieb po odpočítaní zliav. Do čistého obratu sa zahŕňajú aj iné výnosy po odpočítaní

IČO: 3 6 2 5 2 4 8 4

DIČ 2 0 2 0 1 7 2 2 6 4

Poznámky Úč PODV 3-01

zliav tej účtovnej jednotky, ktorej predmetom činnosti je dosahovanie iných výnosov ako sú výnosy z predaja výrobkov, tovarov a služieb. Prehľad je uvedený v nasledujúcej tabuľke:

Názov položky	Bežné účtovné obdobie	Bezprostredne predchádzajúce účtovné obdobie
Tržby za vlastné výrobky	10 701 486	8 269 788
Tržby z predaja služieb	14 817 126	12 030 203
Tržby za tovar		
Výnosy zo zákazky		
Výnosy z nehnuteľnosti na predaj		
Iné výnosy súvisiace s bežnou činnosťou		
Čistý obrat celkom	25 518 612	20 299 991

Komentár : Účtovná jednotka má povinnosť auditu podľa §19 zákona o účtovníctve.

B. Informácie o nákladoch:

a) Prehľad o nákladoch voči audítorovi, audítorskej spoločnosti je uvedený v nasledujúcej tabuľke :

Názov položky	Bežné účtovné obdobie	Bezprostredne predchádzajúce účtovné obdobie
Náklady voči audítorovi, audítorskej spoločnosti, z toho:	22 500	22 000
náklady na overenie individuálnej účtovnej závierky	22 500	22 000
iné uistovacie audítorské služby		
súvisiace audítorské služby		
daňové poradenstvo		
ostatné neaudítorské služby		

IČO: 3 6 2 5 2 4 8 4

DIČ 2 0 2 0 1 7 2 2 6 4

Poznámky Úč PODV 3-01

b) Prehľad o nákladoch na poskytnuté služby, ostatných nákladoch na hospodársku činnosť a finančných nákladoch je uvedený v nasledujúcej tabuľke:

Názov položky	Bežné účtovné obdobie	Bezprostredne predchádzajúce účtovné obdobie
Náklady za poskytnuté služby, z toho:	3 274 487	3 336 721
Nákl. voči audítorovi, audítorskej spoločnosti	22 500	22 000
Opravy a udržiavanie	1 139 540	1 076 021
Cestovné	74 702	68 871
Reprezentačné	6 071	57 078
Odvoz, uskladnenie, likvidácia kalov	223 777	199 375
Náklady na výpočtovú techniku	344 651	345 216
Telekomunikačné a poštové náklady	240 528	244 023
Náklady na stráženie	536 451	616 262
Ostatné služby	686 267	707 875
Ostatné významné položky nákladov z hospodárskej činnosti, z toho:	21 545 508	21 004 295
Spotreba materiálu	2 625 065	2 474 827
Spotreba energií a osta. neskl. dodávok	2 052 105	2 003 259
Osobné náklady, z toho:	8 493 746	8 213 219
mzdy	5 686 246	5 407 057
ostatné náklady na závislú činnosť	47 736	47 485
sociálne poistenie	1 445 216	1 397 449
zdravotné poistenie	602 288	533 797
sociálne zabezpečenie	74 582	76 690
ostatné osobné náklady	637 678	750 741
Dane a poplatky	113 801	168 829
Odpisy	7 900 692	7 672 060
Opravná položka k DNM a DHM	0	0
Opravná položka k pohľadávkam	3 452	158 855
Ostatné náklady na hospodársku činnosť	356 647	313 246
z toho:		
Poistenie	225 301	129 514
Finančné náklady, z toho:	512 557	361 046
Nákladové úroky	454 707	309 598
Kurzové straty, z toho:	76	52
Kurzové straty ku dňu, ku ktorému sa zostavuje účtovná závierka		
Ostatné finančné náklady	57 774	51 396
Náklady na hospodársku činnosť a finančné náklady spolu	25 332 552	24 702 062

Čl. V. Informácie o iných aktívach a iných pasívach

A. Informácie o iných aktívach a iných pasívach:

a) Podmienené záväzky

Možné riziko z neistôt v daňovej oblasti

Daňové prostredie, v ktorom Spoločnosť na Slovensku pôsobí, závisí od bežnej daňovej legislatívy a praxe s relatívne nízkym počtom precedensov. Pretože daňové úrady neposkytujú oficiálny výklad daňových zákonov, existuje riziko, že daňové úrady môžu požadovať úpravy základu dane. Daňové priznania ostávajú otvorené a môžu byť predmetom kontroly počas obdobia piatich rokov. Skutočnosť, že určité obdobie alebo daňové priznanie vzťahujúce sa na toto obdobie bolo kontrolované, nemá vplyv na vylúčenie tohto obdobia z prípadnej ďalšej kontroly počas obdobia piatich rokov. V dôsledku toho sú daňové priznania Spoločnosti za roky 2019 až 2024 otvorené a môžu sa stať predmetom kontroly. Vedenie spoločnosti si nie je vedomé žiadnych okolností, v dôsledku ktorých by jej vznikol v budúcnosti významný náklad a finančná povinnosť.

Záväzky z poskytnutých dotácií na vybudovanie dlhodobého majetku

Spoločnosť vybuvovala časť potrubných vodovodných a kanalizačných rozvodov z poskytnutých dotácií (EU a ŠR). Spoločnosť nespĺňa podmienku percenta napojenosti obyvateľstva v jednotlivých obciach na vybudované rozvody do termínu, do ktorého sa posudzuje percento napojenosti obyvateľstva. Z uvedeného titulu hrozí spoločnosti, že bude povinná vrátiť poskytnuté dotácie, resp. jej časť, prípadne zaplatiť sankčné poplatky. Presnú výšku vyplývajúcu z percenta napojenia obyvateľstva k 31.12.2024 na vybudované rozvody nevie vedenie spoločnosti vypočítať. Vedenia spoločnosti je však presvedčené, že nebude vracat' žiadne dotácie a ani platiť žiadne sankcie.

Regulačný rámec v oblasti rozvoja a prevádzkovania verejných vodovodov a verejných kanalizácií

Podnikanie v oblasti verejných vodovodov a verejných kanalizácií upravuje zákon č. 442/2002 Z. z. o verejných vodovodoch a verejných kanalizáciách v znení neskorších predpisov. Zákon, okrem iného, upravuje zriaďovanie, rozvoj a prevádzku verejných vodovodov a verejných kanalizácií, práva a povinnosti ich prevádzkovateľov a taktiež dohľad zo strany orgánov verejnej správy, predovšetkým v oblasti dodržiavania kvalitatívnych ukazovateľov pre pitnú vodu a odvádzanie odpadových vôd.

Ceny za výrobu a dodávku pitnej vody verejným vodovodom a za odvedenie a čistenie odpadovej vody verejnou kanalizáciou stanovuje Úrad pre reguláciu sieťových odvetví (ďalej len URSO) podľa zákona č. 250/2012 Z. z. v znení neskorších predpisov a podľa vyhlášky č. 21/2017 Z.z., ktorou sa ustanovuje cenová regulácia výroby, distribúcie a dodávky pitnej vody verejným vodovodom a odvádzanie a čistenie odpadovej vody verejnou kanalizáciou v znení vyhlášky č. 204/2018 Z. z. pre regulovaný subjekt.

Regulácia cien sa vykonáva v zmysle Výnosu, ktorým sa ustanovuje regulácia na jednotlivé roky a na základe usmernenia, ktorým sa dopĺňajú jednotlivé paragrafy príslušného výnosu.

Cena na rok 2024 bola schválená URSO-om - rozhodnutím č. 0011/2024/V zo dňa 05.01.2024, ktorým sa mení rozhodnutie č. 0015/2023/V zo dňa 01.12.2022 v znení rozhodnutia č. 0148/2023/V z 31.05.2023 s účinnosťou od 08.01.2024 do konca 6. regulačného obdobia (do 31.12.2027) a určili sa maximálne ceny za výrobu a dodávku pitnej vody verejným vodovodom na 1,1101 EUR/m³, za výrobu a distribúciu pitnej vody verejným vodovodom na 0,5766 EUR/m³, za odvedenie a čistenie odpadovej vody verejnou kanalizáciou na 1,1960 EUR/m³ a určila sa maximálna cena za odvádzanie a čistenie odpadovej vody privádzanej prevádzkovo súvisiacou kanalizáciou od iného regulovaného subjektu na 0,7774 EUR/m³. Uvedené ceny sú bez DPH (platná sadzba DPH bola v roku 2024 vo výške 20%; v roku 2025 bude 23%).

SÚDNE SPORY

Riziko úhrady zmienek

Trnavská vodárenská spoločnosť, a.s. ako jeden z právnych nástupcov bývalého š.p. ZsVAK Bratislava v privatizačnom projekte prevzal záväzok za zmenky sume 60 000 000,-Sk (1 991 635,13 EUR) z čiastky 400 mil. Sk (13 277 567 EUR s príslušenstvom). Uvedenú zmenkovú sumu (plus úrok z omeškania 6% p.a. od 11.2.2001) súdnou cestou vymáha žalobca TULLA ENTERPRISES LTD Londýn (predtým Crossing Bordes Consultancy Limited, Londýn), pričom dlhotrvajúce súdne spory nie sú ukončené.

Prvostupňovým súdom bolo dňa 13.3.2019 meritórne rozhodnuté, že zmenkový platobný rozkaz Krajského súdu v Bratislave z roku 2002 zrušil v celom rozsahu a spoločnosť priznal náhradu trov konania, čím spoločnosť dosiahla plný sporový úspech vo veci. Voči uvedenému rozhodnutiu je prípustný riadny opravný prostriedok, ktorý žalobca podal dňa 18.5.2019. Najvyšší súd Slovenskej republiky prejednal odvolanie žalobcu a bez nariadenia odvolacieho pojednávania rozsudkom zo dňa 25.2.2021 potvrdil rozsudok Krajského súdu zo dňa 13.3.2019 a vec bola právoplatne ukončená v prospech spoločnosti.

Žalobca dňa 16.05.2021 podal voči rozsudku Najvyššieho súdu SR dovolanie ako mimoriadny opravný prostriedok, ku ktorému sa právny zástupca v mene spoločnosti vyjadril podaním dňa 17.06.2021. Žalobca však nezaplatil príslušný súdny poplatok a súd konanie zastavil. Voči zastaveniu podal žalobca sťažnosť avšak Krajský súd v Bratislave sťažnosť zamietol.

Na základe zmluvy o poskytnutí právnych služieb uzavretej s Advokátskou kanceláriou Mišík, s.r.o., vznikol právnenému zástupcovi nárok na odmenu v dohodnutej výške 4% z hodnoty časti sporu zo sumy 1 991 635 EUR, a to v prípade plného úspechu vo veci. Právnenému zástupcovi bola dohodnutá odmena uhradená v celom rozsahu.

Súčasne bolo voči spoločnosti – odporcovi v 2/ rade vedené aj súdne konanie vo veci zmenkového platobného rozkazu vydaného na návrh navrhovateľa – žalobcu BRNO TRUST, a.s., Brno o zaplatenie 1 991 635,13 EUR so 6%-ným ročným úrokom od 11.2.2001 do zaplatenia, trovy protestu (125,24 EUR) a zmenkovú odmenu (6 638,78 EUR). Toto konanie bolo právoplatne ukončené a zmenkový platobný rozkaz je právoplatne zrušený. Žalobca ako dovolateľ napadol predmetné uznesenie dovolaním, ku ktorému právny zástupca v mene spoločnosti predložil vyjadrenie. Najvyšší súd SR vyhodnotil, že žalobca si riadne a včas nesplnil svoju povinnosť zaplatiť súdny poplatok za podané dovolanie. V roku 2024 podal žalobca dovolanie proti zastaveniu dovolacieho konania Mestským súdom Bratislava III (právoplatné dňa 14.03.2024), ku ktorému právny zástupca v mene spoločnosti predložil vyjadrenie. V danej veci bude rozhodovať Mestský súd Bratislava III, pričom nie je možné odhadnúť, kedy bude v danej veci rozhodnuté.

Na základe zmluvy o poskytnutí právnych služieb uzavretej s Advokátskou kanceláriou Mišík, s.r.o., vznikol právnenému zástupcovi nárok na tarifnú odmenu vo výške určenej v zmysle príslušných ustanovení vyhlášky MS SR č. 655/2004 Z. z. Vyčíslená odmena zo strany právneho zástupcu za poskytnutie právnych služieb vo výške 30 166,35 EUR plus DPH bola zo strany spoločnosti sponychybná a je predmetom súdneho konania na príslušnom súde. Súdne konanie je v súčasnosti prerušené.

Ďalšie súdne spory

Spoločnosť TAVOS, a.s. vedie aj niekoľko ďalších pasívnych súdnych sporov napr. o náhradu škody, určenie vlastníckeho práva k nehnuteľnosti, nárok na náhradu z titulu obmedzenia vlastníckeho práva, atď.. Vedenie spoločnosti nepredpokladá, že by tieto súdne spory mohli mať v budúcnosti akýkoľvek negatívny dopad (finančný alebo nefinančný) na spoločnosť, s výnimkou výšky nákladov, na ktoré spoločnosť tvorila rezervy na súdne spory.

Z dôvodu prevažujúcej neistoty vo všetkých vyššie uvedených prebiehajúcich, resp. hroziacich súdnych sporoch, čo do titulu aj výšky záväzku, spoločnosť neúčtuje k väčšine z nich ani rezervy – ide o podmienený záväzok, nakoľko v súčasnosti nie je možné spoľahlivo určiť výsledok súdnych konaní. Vedenie spoločnosti predpokladá, že bude v týchto sporoch úspešné.

b) Podmienovaný majetok

Účtovná jednotka delimitáciou z bývalého štátneho podniku prevzala prieskumné vrty. Vrty v Sokolovciach s označením HS-1, HS-2, HS-3, HS-4, HS-5, HS-6, HS-7 boli v rámci prieskumu odvrátené v roku 1980. V súčasnosti sa využívajú vrty H-1 a HS-4. Pripravuje sa investičná akcia pre prevádzkovanie vrtov HS-5, HS-6, HS-7, ktoré sa po majetko-právnom vysporiadaní pozemkov budú používať na dotovanie VV. Ostatné vrty slúžia ako indikačné, t.j. pozorovacie.

c) Údaje na podsúvahových účtoch:

Tu sa uvádzajú informácie o významných položkách prenajatého majetku, majetku prijatého do úschovy, o pohľadávkach a záväzkoch z opcí, o odpísaných pohľadávkach a pohľadávkach a záväzkoch z lízingu:

1. Účtovná jednotka vykazuje na podsúvahových účtoch náklady, ktoré boli vynaložené na rôzne prieskumné vrty získané delimitáciou z bývalého štátneho podniku (účet 751).

Čl. VI.**Udalosti, ktoré nastali po dni, ku ktorému sa zostavuje účtovná závierka**

Po 31. decembri 2024 a až do dňa zostavenia účtovnej závierky nenastali udalosti, ktoré majú významný vplyv na verné zobrazenie skutočností, ktoré sú predmetom účtovníctva za rok 2024 alebo by si vyžadovali ich zverejnenie v tejto účtovnej závierke.

Čl. VII.**Informácie o transakciách medzi spriaznenými osobami a o príjmoch členov orgánov účtovnej jednotky****A. Informácie o ekonomických vzťahoch účtovnej jednotky a spriaznených osôb**

Ako spriaznenú osobu spoločnosť eviduje mesto Trnava, z dôvodu, že jeho podiel na základnom imaní je vyšší ako 20% a 100% dcérsku spoločnosť TAVOS – správa rizikových aktív, s. r. o.

Spoločnosť v priebehu účtovného obdobia poskytovala spriaznenej osobe – mestu Trnava služby súvisiace s dodávkou vody a služby súvisiace s odvedením a čistením odpadových a zrážkových vôd v celkovej výške 123 585 EUR a obstarala nehnuteľnosti v celkovej obstarávacej cene 2 EUR.

K 31.12.2024 vykazuje spoločnosť voči tejto spriaznenej osobe pohľadávky z obchodného styku vo výške 69 620 EUR.

Spoločnosť v priebehu účtovného obdobia poskytovala dcérskej spoločnosti ekonomické služby v celkovej výške 182 EUR a k 31.12.2024 vykazuje spoločnosť voči dcérskej spoločnosti pohľadávky z obchodného styku vo výške 218 EUR.

B. Príjmy a výhody členov štatutárnych orgánov, dozorných orgánov a iných orgánov účtovnej jednotky:

Príjmy a výhody členov orgánov účtovnej jednotky sú uvedené v nasledujúcej tabuľke:

Druh príjmu, výhody	Hodnota príjmu, výhody súčasných členov orgánov			Hodnota príjmu, výhody bývalých členov orgánov		
	b			c		
	štatutárnych	dozorných	iných	štatutárnych	dozorných	iných
	Časť 1 - Bežné účtovné obdobie			Časť 1 - Bežné účtovné obdobie		
a	Časť 2 - Bezprostredne predchádzajúce účtovné obdobie			Časť 2 - Bezprostredne predchádzajúce účtovné obdobie		
Peňažné príjmy	30 000	17 736				
	30 000	17 485				
Nepeňažné príjmy						
Peňažné preddavky						
Nepeňažné preddavky						
Poskytnuté úvery						
Poskytnuté záruky						
Tantiémy						

Čl. VIII.
Prehľad o pohybe vlastného imania

Prehľad zmien vlastného imania:

Základné imanie zapísané do obchodného registra: **51 883 603,70 Eur**

Základné imanie nezapísané do obchodného registra: **0,- Eur**

Ďalej sa tu uvádza stav vlastného imania na začiatku účtovného obdobia, zvýšenie alebo zníženie počas účtovného obdobia a stav na konci účtovného obdobia a dôvody zmien – v bežnom účtovnom období a v bezprostredne predchádzajúcom účtovnom

Položka vlastného imania	Bežné účtovné obdobie					Stav k 31.12.2024
	Stav k 1.1.2024	Prírastky	Úbytky	Presuny		
a	b	c	d	e	f	
Základné imanie	51 883 604	0	0	0	0	51 883 604
Základné imanie	51 883 604	0	0	0	0	51 883 604
Zmena základného imania	0	0	0	0	0	0
Pohľadávky za upísané vlastné imanie	0	0	0	0	0	0
Emisné ážio	8 215 228	0	0	0	0	8 215 228
Ostatné kapitálové fondy	444 563	0	0	0	0	444 563
Zákonné rezervné fondy	3 718 149	0	0	0	0	3 718 149
Zákonný rezervný fond (nedeliteľný fond)	3 718 149	0	0	0	0	3 718 149
Rezervný fond na vlastné akcie a vlastné podiely	0	0	0	0	0	0
Ostatné fondy zo zisku	4 113 235	0	0	-2 764 517	0	1 348 718
Štatutárne fondy	0	0	0	0	0	0
Ostatné fondy zo zisku	4 113 235	0	0	-2 764 517	0	1 348 718
Oceňovacie rozdiely z precenenia	0	0	0	0	0	0
Oceňovacie rozdiely z precenenia majetku a záväzkov	0	0	0	0	0	0
Oceňovacie rozdiely z kapitálových účastí	0	0	0	0	0	0
Oceňovacie rozdiely z precenenia pri zlúčení, splynutí a rozdelení	0	0	0	0	0	0
Výsledok hospodárenia minulých rokov	11 564	0	0	0	0	11 564
Nerozdelený zisk minulých rokov	11 564	0	0	0	0	11 564
Neuhradená strata minulých rokov	0	0	0	0	0	0
Výsledok hospodárenia bežného účtovného obdobia	-2 764 517	2 761 091	0	2 764 517	0	2 761 091
Spolu	65 621 826	2 761 091	0	0	0	68 382 917

Položka vlastného imania	Bezprostredne predchádzajúce účtovné obdobie				
	Stav k 1.1.2023	Prírastky	Úbytky	Presuny	Stav k 31.12.2023
a	b	c	d	e	f
Základné imanie	51 883 604	0	0	0	51 883 604
Základné imanie	51 883 604	0	0	0	51 883 604
Zmena základného imania	0	0	0	0	0
Pohľadávky za upísané vlastné imanie	0	0	0	0	0
Emisné ážio	8 215 228	0	0	0	8 215 228
Ostatné kapitálové fondy	0	444 563	0	0	444 563
Zákonné rezervné fondy	3 718 149	0	0	0	3 718 149
Zákonný rezervný fond (nedeliteľný fond)	3 718 149	0	0	0	3 718 149
Rezervný fond na vlastné akcie a vlastné podiely	0	0	0	0	0
Ostatné fondy zo zisku	5 612 642	0	0	-1 499 407	4 113 235
Štatutárne fondy	0	0	0	0	0
Ostatné fondy zo zisku	5 612 642	0	0	-1 499 407	4 113 235
Oceňovacie rozdiely z precenenia	0	0	0	0	0
Oceňovacie rozdiely z precenenia majetku a záväzkov	0	0	0	0	0
Oceňovacie rozdiely z kapitálových účastí	0	0	0	0	0
Oceňovacie rozdiely z precenenia pri zlúčení, splynutí a rozdelení	0	0	0	0	0
Výsledok hospodárenia minulých rokov	0	11 564	0	0	11 564
Nerozdelený zisk minulých rokov	0	0	0	0	0
Neuhradená strata minulých rokov	0	11 564	0	0	11 564
Výsledok hospodárenia bežného účtovného obdobia	-1 499 407	-2 764 517	0	1 499 407	-2 764 517
Spolu	67 930 216	-2 308 390	0	0	65 621 826

Čl. IX.
Prehľad peňažných tokov

Prehľad peňažných tokov (cash flow): Tabuľka

Spoločnosť považuje za peňažné prostriedky peňažné hotovosti a peňažné prostriedky na bankových účtoch. Za peňažné ekvivalenty považuje Spoločnosť termínované vklady na bankových účtoch, ktoré sú uložené najviac na trojmesačnú výpovednú lehotu. Sumy peňažných prostriedkov na začiatku a konci účtovného obdobia vykázané v súvahe sú zhodné so sumami vykazovanými v prehľade peňažných tokov. Spoločnosť použila pre vykazovanie peňažných tokov z prevádzkovej činnosti nepriamu metódu.

Prehľad zložiek peňažných prostriedkov je uvedený v nasledujúcej tabuľke:

Zložky peňažných prostriedkov:	k 1.1.	k 31.12.
peniaze	2 378	7 503
účty v bankách	10 105 901	11 553 093
spolu	10 108 279	11 560 596
Peňažné prostriedky CF	10 108 279	11 560 596
Rozdiel	0	0

Prehľad peňažných tokov je uvedený v nasledujúcej tabuľke:

Prehľad peňažných tokov

Názov položky	Skutočnosť v EUR	
	Bežné účtovné obdobie	Minulé účtovné obdobie
Peňažné toky z prevádzkovej činnosti		
Výsledok hospodárenia z bežnej činnosti pred zdanením daňou z príjmov (+/-)	2 254 889	(2 443 613)
Nepeňažné operácie ovplyvňujúce výsledok hospodárenia z bežnej činnosti pred zdanením daňou z príjmov (+/-)	6 489 299	6 535 606
Odpisy dlhodobého nehmotného majetku a dlhodobého hmotného majetku (+)	7 900 692	7 672 060
Zmena stavu dlhodobých rezerv (+/-)	(23 512)	(49 058)
Zmena stavu opravných položiek (+/-)	(110 864)	154 001
Zmena stavu položiek časového rozlíšenia nákladov a výnosov (+/-)	(6 019)	89 088
Úroky účtované do nákladov (+)	454 707	309 598
Úroky účtované do výnosov (-)	(307 718)	(253 915)
Kurzový zisk vyčíslený k peňažným prostriedkom ku dňu, ku ktorému sa zostavuje účtovná zvierka (-)		
Kurzová strata vyčíslená k peňažným prostriedkom ku dňu, ku ktorému sa zostavuje účtovná zvierka (+)		
Ostatné položky nepeňažného charakteru, ktoré ovplyvňujú výsledok hospodárenia z bežnej činnosti, s výnimkou tých, ktoré sa uvádzajú osobitne v iných častiach prehľadu peňažných tokov, napr. nerealizované kurzové rozdiely (+/-)	(1 417 987)	(1 386 168)
Vplyv zmien stavu pracovného kapitálu, na výsledok hospodárenia z bežnej činnosti	(863 303)	(2 067 707)
Zmena stavu pohľadávok z prevádzkovej činnosti (-/+)	(1 610 777)	(1 220 292)
Zmena stavu záväzkov z prevádzkovej činnosti (+/-)	756 586	(485 378)
Zmena stavu zásob (-/+)	(9 112)	(362 037)
Zmena stavu krátk. fin. majetku (-/+)		
Peňažné toky z prevádzkovej činnosti s výnimkou príjmov a výdavkov, ktoré sa uvádzajú osobitne v iných častiach prehľadu peňažných tokov (+/-)	7 880 885	2 024 286
Prijaté úroky (+)	214 097	228 294
Platené úroky (-)	(387 835)	(295 882)
Peňažné toky z prevádzkovej činnosti (+/-)	7 707 147	1 956 698
Výdavky na daň z príjmov účtovnej jednotky (-/+)	(40 679)	(43 376)
Príjmy z opráv minulých rokov účtovaných priamo do vlastného imania (+)		
Výdavky mimoriadneho charakteru vzťahujúce sa na prevádzkovú činnosť (-)		
Čisté peňažné toky z prevádzkovej činnosti	7 666 468	1 913 322
Peňažné toky z investičnej činnosti		
Výdavky na obstaranie dlhodobého majetku (-)	(3 531 858)	(9 969 436)
Príjmy z predaja dlhodobého majetku (+)	7 596	2 513
Príjmy (+) a výdavky (-) na poskytnuté dlhodobé pôžičky tretím osobám		
Platené úroky vzťahujúce sa k investičnej činnosti		
Prijaté dotácie na dlhodobý majetok (+)		
Čisté peňažné toky z investičnej činnosti	(3 524 262)	(9 966 923)
Peňažné toky z finančnej činnosti		
Príjmy z upísania akcií a obchodných podielov		
Výdavky na vyplatené tantiemy (-)		
Peňažné toky vznikajúce vo vlastnom imaní - z titulu zníženia základného imania (+/-)		
Príjmy z bankových úverov (+)		10 000 000
Výdavky na splácanie bankových úverov (-)	(2 333 987)	(1 334 000)
Príjmy z pôžičiek (+)		
Výdavky na splácanie pôžičiek (-)		
Výdavky na úhradu záväzkov z finančného prenájmu (-)	(355 902)	(85 210)
Príjmy (+) a výdavky (-) na splácanie ostatných dlhodobých záväzkov a krátkodobých záväzkov vyplývajúcich z finančnej činnosti účtovnej jednotky		
Čisté peňažné toky z finančnej činnosti	(2 689 889)	8 580 790
Čisté zvýšenie alebo čisté zníženie peňažných prostriedkov (+/-)	1 452 317	527 189
Stav peňažných prostriedkov a peňažných ekvivalentov na začiatku účtovného obdobia (+/-)	10 108 279	9 581 090
Zostatok peňažných prostriedkov a peňažných ekvivalentov na konci účtovného obdobia, neupravený o kurzové rozdiely vyčíslené ku dňu, ku ktorému sa zostavuje účtovná zvierka (+/-)	11 560 596	10 108 279
Kurzové rozdiely vyčíslené k peňažným prostriedkom a peňažným ekvivalentom ku dňu, ku ktorému sa zostavuje účtovná zvierka		
Zostatok peňažných prostriedkov a peňažných ekvivalentov na konci účtovného obdobia, upravený o kurzové rozdiely vyčíslené ku dňu, ku ktorému sa zostavuje účtovná zvierka (+/-)	11 560 596	10 108 279

