

VÝROČNÁ SPRÁVA

20



24

Dopravstav

TRADÍCIA · KVALITA · PROFESIONALITA
od roku 1953

Obsah		Príhovor generálneho riaditeľa	04	03
06	Základné informácie	Profil spoločnosti	07	
		Výrobný program	08	
		Predstavenstvo, dozorná rada a vedenie	09	
		Organizačná schéma	10	
		Kapitálové účasti	11	
		Prehľad najvýznamnejších udalostí	12	
		Doprastav v číslach	13	
14	Činnosti a výsledky	Výrobná činnosť	15	
		Technický rozvoj	26	
		Riadenie kvality a certifikácia	28	
		Obchodná činnosť	30	
		Začaté a dokončené stavby	34	
		Riadenie ľudských zdrojov	36	
		ESG a taxonómia	39	
		Perspektívy a tendencie vývoja spoločnosti	46	
		Správa dozornej rady	48	
50	Finančná správa	Dodatok správy nezávislého audítora k výročnej správe	51	
		Súvaha	52	
		Výkaz ziskov a strát	53	
		Vlastné imanie	54	
		Komentár k majetkovej a výkonnostnej situácii spoločnosti	55	
		Správa nezávislého audítora z auditu individuálnej účtovnej závierky	58	
		Individuálna súvaha	60	
		Individuálny výkaz súhrnných ziskov a strát	61	
		Individuálny výkaz zmien vlastného imania	62	
		Individuálny výkaz peňažných tokov	63	
		Poznámky k individuálnej účtovnej závierke	64	

Príhovor generálneho riaditeľa



Vážení obchodní partneri, akcionári, milí zamestnanci spoločnosti Doprastav,

držíte v rukách Výročnú správu akciovej spoločnosti Doprastav za rok 2024, prvú výročnú správu, ktorú vám predkladám z pozície generálneho riaditeľa spoločnosti. V prvom rade sa v úvode obraciam najmä na vás, milí zamestnanci. Mnohých som mal možnosť za posledné mesiace spoznať lepšie a pochopiť ešte viac, že práve vy tvoríte to, čo Doprastav zhmotňuje vo svojich stavbách a projektoch, že práve vy so svojou prácou udržujete a obnovujete platnosť a trvácnosť základných pilierov našej firemnej identity – Tradícia, kvalita, profesionalita. Ďakujem vám za vašu oddanosť spoločnosti Doprastav a za vašu prácu, ktorá prináša nielen ekonomické výsledky, o ktorých sa budete môcť dočítať na ďalších stranách.

Rok 2024 bol rokom, v ktorom sme potvrdili, že nastúpená cesta tvorby stratégie spoločnosti, diverzifikácie trhov, na ktorých, ako firma, pôsobíme, a dôraz na zmluvné plnenia na projektoch, je jediná správna. Ku koncu roka 2024 sme zároveň urobili úpravy v organizačnej štruktúre a som presvedčený, že nastavené organizačné zmeny a aktualizované procesy nám umožnia zvládnuť prichádzajúce roky, pre ktoré už teraz evidujeme rekordné zazmluvnenie objemov stavebných prác.

Napriek tomu, že sme v minulom roku, kvôli posunu začiatku dvoch významných stavieb nenaplnili očakávania z hľadiska tržieb, dovoľm si tvrdiť, že hospodársky výsledok je uspokojivý. Dokazuje, že spoločnosť reaguje na výkyvy na stavebnom trhu oveľa flexibilnejšie ako v minulosti. Za významný míľnik považujem odovzdanie diaľnice D3 Hodějovice – Třebonín do užívania. Je to prvý projekt tohto rozsahu v Českej republike, ktorý sme dokázali zrealizovať samostatne, bez partnerov v združení. Nebol to ľahký projekt a určite bol tvrdou lekciovou, bez ktorej by sme však nedokázali byť úspešní v ďalších českých projektoch ako sú realizácie D1 Říkovice – Přerov, I/36 Pardubice, Trnová – Fáblovka – Dubina, D35 Janov – Opatovec, I/20 Pištin – České Vrbné, I/36 Sezemice, obchvat, a iné. Za veľký úspech považujem zahájenie stavby D11 Trutnov – státní hranice, kde sme zmluvu s objednávateľom podpísali viac ako rok po podaní cenovej ponuky.

Na Slovensku neustále bojujeme so slabým zákazkovým krytím, ktorým bol poznačený celý rok 2024. Pokračujeme vo výstavbe jedného z technicky najnáročnejších projektov v histórii spoločnosti – stavby R2 Kriváň – Mýtina, no pre chýbajúce stavebné povolenia sme nemohli naplno rozbehnúť práce na modernizácii železničného traťového koridoru na úseku ŽSR Poprad – Vydrník a problémy s výrubmi ovplyvnili práce na úseku rýchlostnej cesty R1 Banská Bystrica – Slovenská Ľupča. Na druhej strane ma teší, že sa nám darí úspešne sa prezentovať pre verejného obstarávateľa pre strategický park Valaliky, kde sme ku koncu roka 2024 boli úspešní s našou ponukou na výstavbu externej infraštruktúry smerujúcej k budúceho závodu výrobcu áut Volvo. V území budúceho priemyselného parku pracujeme už dlhšie na hrubých terénnych úpravách a vnútornej infraštruktúre a som veľmi rád, že po odmlke v segmente vodohospodárskych stavieb sme získali zákazku na vybudovanie infraštruktúry pre zásobovanie pitnou vodou a kanalizácie na tomto území. Jeden z našich kľúčových zákazníkov – Národná diaľničná spoločnosť - začal v minulom roku opäť súťažiť väčšie diaľničné stavby.

Rok 2024 bol rokom príprav cenových ponúk na úseky D3 Čadca, Bukov - Oščadnica; D3 Oščadnica – Kysucké Nové Mesto, D3 Kysucké Nové Mesto – Žilina, Brodno. Verejné obstarávania na tieto stavby nie sú uzavreté, no som presvedčený, že Doprastav má na týchto stavbách čo ponúknuť. Jednou z kľúčových zákaziek pre zabezpečenie výrobného programu rokov 2026+ je výstavba úseku diaľnice D1 Turany – Hubová, ktorý sa NDS rozhodla súťažiť formou užšej súťaže. V decembri roka 2024 sme podali žiadosť o účasť formou predkvalifikácie a pevne veríme, že nás obstarávateľ v najbližšom období vyzve na predloženie ponuky.

Je potrebné si uvedomiť, že popri snahe o zabezpečenie výrobného programu nesmieme zabúdať na oblasti, ktoré trápia celé európske stavebníctvo – nedostatok kvalifikovanej pracovnej sily, nástup nových technológií a výkyvy cien stavebných materiálov. Chcem všetkých uistiť, že celé vedenie spoločnosti pracuje na tom, aby sme boli pripravení zareagovať na výzvy, ktoré nám jednotlivé oblasti prinesú. Osobne si uvedomujem, že v každej úspešnej firme musí dochádzať k odovzdávaniu skúseností medzi generáciami a je to proces, ktorému sa treba neustále učiť.

Som presvedčený, že s výhľadom zákazkového krytia na nasledujúce roky a našimi skúsenosťami sme pripravení plniť povinnosti voči našim zákazníkom a prinášať na európsky stavebný trh inovácie a moderné technické riešenia.

Ďakujem našim obchodným partnerom za podporu a dôveru, pevne verím, že ju v budúcnosti nesklameme a spoločnosť Doprastav si zachová vysokú úroveň kvality a štandardov prevedených stavebných prác.


Ing. Martin Valko
Generálny riaditeľ a člen predstavenstva

Profil spoločnosti

Akciová spoločnosť Doprastav, a.s. („Spoločnosť“) sa zaraďuje medzi lídrov stavebného trhu na Slovensku. V oblasti stavebníctva pôsobí už viac ako 72 rokov. Jej najväčším potenciálom, založeným na dlhoročnej kvalite a profesionalite, je schopnosť stále, aj v konkurencii silných zahraničných spoločností a zložitých trhových podmienok, vytvárať prospešné stavebné diela slúžiace verejnosti. S týmto potenciálom dokáže vyhovieť a prispôbiť sa potrebám a požiadavkám každého zákazníka.

V roku 2024 bola Spoločnosť súčasťou reorganizácie Skupiny Doprastav na holding, a to za účelom zvýšenia efektivity svojich činností, s dlhodobým cieľom ukotviť skupinu medzi najsilnejšími spoločnosťami na stredo-európskom stavebnom trhu.

Spoločnosť sa tak stala súčasťou Skupiny DPS Holding, ktorá prostredníctvom svojich spoločností podniká v stavebnom priemysle a jej hlavným predmetom podnikania je výstavba inžinierskych stavieb, stavieb pozemného, podzemného a vodohospodárskeho stavebníctva ako aj správa a údržba nehnuteľného majetku, vrátane developerského podnikania. Ako výsledok reorganizácie si spoločnosť Doprastav a.s. ponechala majetok a podiely, ktoré priamo súvisia so stavebnou činnosťou.

Konkurenčnou výhodou a trvalou hodnotou Spoločnosti sú predovšetkým skúsenosti a odbornosť jej zamestnancov, ako aj výkonnosť techniky, kvalita technológií, inovácie a dokonalé poznanie požiadaviek stavebného trhu. Pre každého investora predstavuje značka Doprastav garanciu kvalitnej realizácie jeho projektu.

Predmetom činnosti Spoločnosti je komplexná dodávka stavebných objektov a prác vo všetkých segmentoch stavebníctva ako sú diaľnice a cesty, mosty, podzemné stavby, železnice, pozemné stavby, vodohospodárske diela a ekologické stavby. Komplexnosť dodávky stavebného diela spočíva nielen v jeho realizácii, ale aj dodávke projektu a inžinieringu.

Spoločnosť je aktívna aj v oblasti výskumu a vývoja s cieľom zavedenia nových technológií a riešenia špecializovaných úloh.

Pre činnosť Spoločnosti bolo a je charakteristické, že vždy stavia komplikované a technicky náročné stavby slúžiace širokej verejnosti, spájajúce ľudí z rôznych oblastí Slovenska a sveta. To je aj z historického hľadiska hlavné poslanie Spoločnosti. Spoločnosť sa zameriava na realizáciu stavieb najmä na území Slovenskej republiky, ale je etablovaná aj na zahraničných stavebných trhoch, a to najmä v Českej republike.

S budovaním prospešných stavebných diel je neoddeliteľne spojený aj rozvoj, v dnešnej dobe nie veľmi populárnych, stavbárskych profesií. Svojím pôsobením sa tak Spoločnosť snaží prispievať aj k sociálnemu rozvoju Slovenska a podporovať zamestnanosť hlavne absolventov príslušných odborov stredných i vysokých škôl.

Spoločnosť aj naďalej vo svojej činnosti stavia na osvedčených hodnotách, predovšetkým na:

- profesionalite a odbornosti,
- tímovom duchu a odovzdávaní vedomostí a zručností zamestnancov pre spoločnosť,
- korektnosti voči svojim zamestnancom,
- serióznom, korektnom a etickom správaní sa pri podnikaní,
- rešpektovaní záujmov klientov k ich spokojnosti,
- plnení záväzkov voči svojim klientom a obchodným partnerom.

Jednu z hodnôt Spoločnosti je však potrebné zvlášť vyzdvihnúť. Sú ňou na vysokej úrovni vzdelaní a skúsení zamestnanci, ktorí sa vo svojich stavbárskych profesiách zaraďujú medzi slovenskú stavbársku špičku. Keď sa k tomu pridá aj ochota zamestnancov všetky svoje vedomosti, znalosti a skúsenosti odovzdať v prospech Spoločnosti, je prirodzené, že Spoločnosti na slovenskom stavebnom trhu dlhodobo patrí popredné miesto.

Výrobný program

1 Cesty a diaľnice

- A Zemné práce
- B Zriaďovanie všetkých konštrukčných vrstiev vozovky
- C Asfaltbetónové kryty vozoviek
- D Výroba a montáž monolitických a prefabrikovaných betónových zvodidiel
- E Montáž oceľových zvodidiel
- F Výroba a montáž všetkých druhov zvislého dopravného značenia vrátane ich nosičov – portálov
- G Budovanie protihlukových stien, oporných a zárubných múrov

2 Mosty

- A Komplexná výstavba a rekonštrukcia mostov
- B Výroba a montáž mostných konštrukcií z prefabrikovaných predpätých prvkov
- C Segmenty priečne delených konštrukcií
- D Technológia letmej betonáže použitím technologických zariadení na výstavbu mostov veľkých rozpätí
- E Mostné konštrukcie z monolitického betónu budované na pevnej skruži
- F Systémy výsuvného debnenia
- G Mosty budované postupným vysúvaním nosnej konštrukcie
- H Výroba a montáž mostných ložísk a dilatácií nosnej konštrukcie mostov
- I Budovanie železobetónových a predpätých mostných objektov pre železnice a koľajové stavby

3 Železnice a koľajové stavby

- A Sanácie železničného spodku a budovanie násypov železničných tratí
- B Rekonštrukcie a výstavba železničných mostných objektov a nadjazdov železničných tratí
- C Kompletná rekonštrukcia a peronizácia železničných staníc
- D Budovanie protihlukových stien, oporných a zárubných múrov
- E Budovanie káblových chráničkových trás

4 Vodohospodárske diela a ekologické stavby

- A Komplexná dodávka čistiarní odpadových vôd, čerpacích staníc, úpravní vody, vodojemov
- B Výstavba kanalizačných sietí všetkých priemerov
- C Výstavba vodovodov všetkých priemerov
- D Výstavba vodných diel
- E Výstavba asfaltových tesnení vodných diel a nádrží
- F Regulácia vodných tokov a riek
- G Budovanie diel protipovodňovej ochrany

5 Pozemné staviteľstvo

- A Komplexné dodávky priemyselných, bytových, občianskych stavieb a ich zmien
- B Nosné skelety všetkých druhov stavieb z monolitického betónu, prefabrikátov
- C Zakladanie objektov pozemného staviteľstva
- D Rekonštrukcie a zateplovanie objektov pozemného staviteľstva

6 Ostatné diela inžinierskeho staviteľstva

- A Rekonštrukcia a výstavba tunelov rôznymi technológiami
- B Výroba prvkov a materiálov používaných v podzemných stavbách
- C Výstavba veľkých investičných celkov
- D Rekonštrukcia a výstavba letísk
- E Výstavba športových a rekreačných zariadení

Predstavenstvo, dozorná rada a vedenie

Predstavenstvo

- > **Ing. Dušan Mráz**
Predseda predstavenstva
- > **Ing. Peter Milan**
Člen predstavenstva
- > **Ing. Marek Očenáš**
Člen predstavenstva
- > **Ing. Ján Blaho**
Člen predstavenstva
- > **Ing. Martin Valko**
Člen predstavenstva
od 29. 08. 2024

Dozorná rada

- > **Ing. Martin Mráz**
Predseda dozornej rady
- > **Ing. Marcela Cerulíková**
Podpredseda dozornej rady
- > **Ing. Ľubomír Dutko**
Člen dozornej rady
- > **Ing. Peter Horal**
Člen dozornej rady
- > **Ing. Oliver Čvirik**
Člen dozornej rady
- > **Ing. František Očkaják**
Člen dozornej rady
do 31. 07. 2024
- Ing. Ľubica Pilňanová**
Člen dozornej rady
od 01. 08. 2024

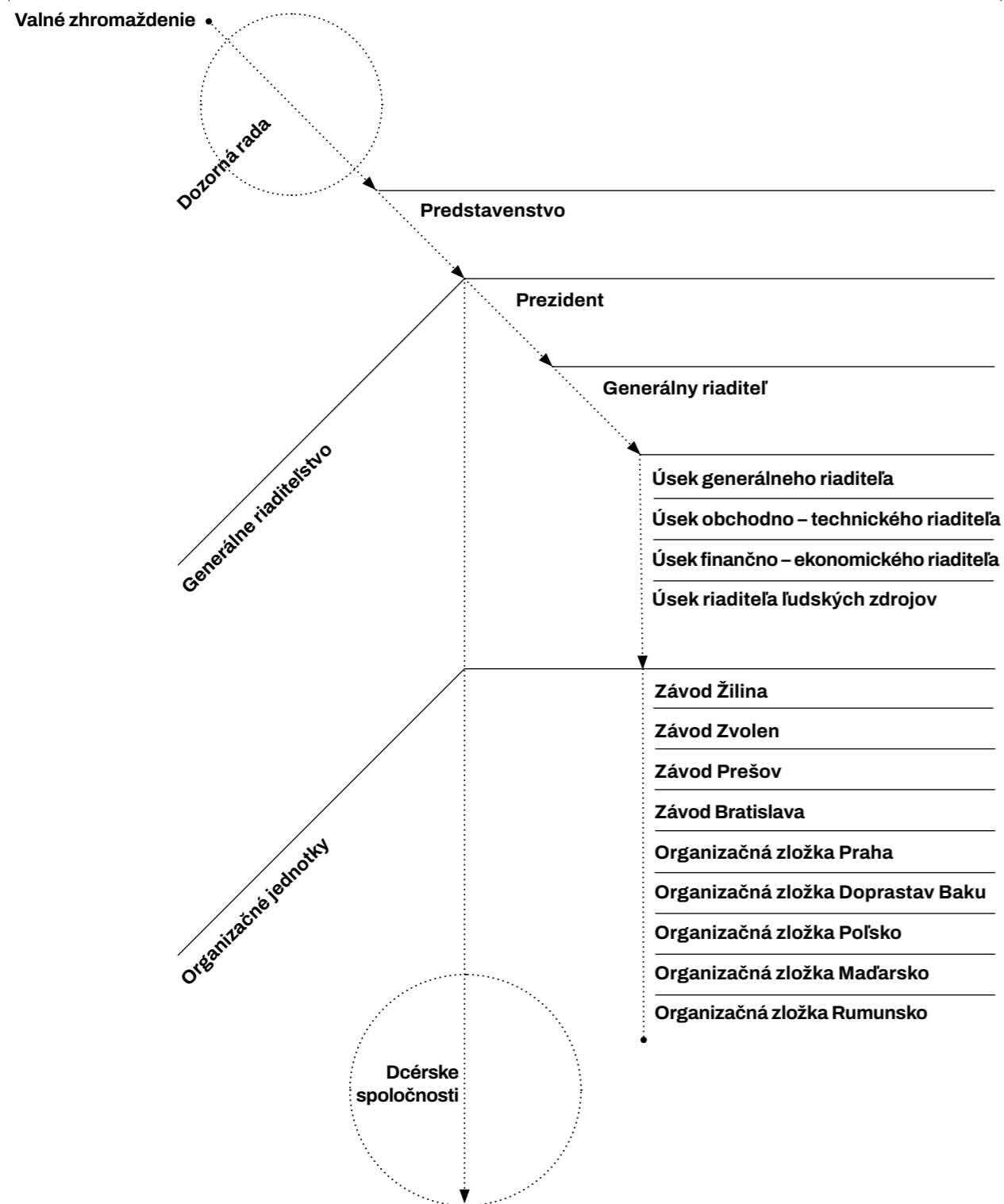
Vedenie spoločnosti

- > **Ing. Dušan Mráz**
Prezident
Generálny riaditeľ do 31. 05. 2024
- > **Ing. Martin Valko**
Generálny riaditeľ
od 01. 06. 2024
- > **Ing. František Očkaják**
Výrobný riaditeľ
do 30. 09. 2024
- > **Ing. Martin Chrappa**
Obchodno – technický riaditeľ
- > **Ing. Ján Blaho**
Finančno – ekonomický riaditeľ
- Ing. Marcela Cerulíková**
Riaditeľka ľudských zdrojov

Riaditelia organizačných jednotiek

- > **Ing. Martin Beniač**
Riaditeľ závodu Žilina
- > **Ing. Vladimír Kríž**
Riaditeľ závodu Bratislava
do 30. 04. 2024
- > **Ing. Peter Farko**
Poverený riadením závodu Bratislava, od 01. 05. 2024
do 30. 09. 2024
- > **Ing. František Očkaják**
Riaditeľ závodu Bratislava
od 01. 10. 2024
- > **Ing. Juraj Naňo**
Riaditeľ závodu Zvolen
- > **Ing. Martin Valko**
Riaditeľ závodu Prešov
do 31. 05. 2024
- > **Ing. Miroslav Žáčik**
Poverený riadením závodu Prešov
od 01. 06. 2024
- > **Ing. Ladislav Macura**
Riaditeľ organizačnej zložky Praha
- > **Ing. Ivan Rondoš**
Riaditeľ organizačnej zložky Baku
- > **Ing. Štefan Kovalčík**
Poverený vedením organizačnej zložky Poľsko
- > **Ing. Ladislav Čonka**
Riaditeľ organizačnej zložky Maďarsko
- > **Ing. Ivana Paulinyová**
Vedúca organizačnej zložky Rumunsko

Organizačná schéma



Kapitálové účasti

Doprastav, a.s.	Podiel na základnom imaní
<i>Dcérske spoločnosti</i>	TESScontrol, s. r. o. 100%
	TERRAcontrol, s.r.o. 100%
	Doprastav Construction s. r. o. 100%
	Doprastav CZ, s.r.o. 100%
<i>Dcérske spoločnosti do 20. 11. 2024</i>	DOPRASTAV SERVICES, s. r. o. 100%
<i>Dcérske spoločnosti do 27. 06. 2024</i>	Doprastav Development, a. s. 100%
	Doprastav MDZ, s.r.o. 100%
	DPS RE, s.r.o. 100%
	Doprastav International, s. r. o. 70%
	GEOstatik a.s. 100%
	Slovenské Asfalty, s.r.o. 50%
	Doprastav – PS, s.r.o. 50%
	DOPRA – VIA, a.s. 40%

Prehľad najvýznamnejších udalostí

Osadenie posledného ocelového nosníka najdlhšieho mostného poľa na D1 Říkovice - Přerov	26. 02.	
Účast na "Cestnej konferencii 2024" v Bratislave	19. – 20. 03.	Zlatý partner 18. ročníka konferencie „Fórum koľajovej dopravy“ v Bratislave
Založenie akciovej spoločnosti DPS Holding	13. 04.	Slávnostné zahájenie výstavby II.etapy „Obchvatu mesta Kaplice, silnice II/154“
Slávnostné zahájenie stavby „R1 Banská Bystrica – Slovenská Ľupča, I. etapa“	23. 04.	Účast na konferencii „Symposium Mosty 2024“ v Brne
Začiatok výstavby okružnej križovatky na Rákoši vo Zvolene	03. 06.	Pocta projektantovi Miroslavovi Mafaščíkovi - slávnostné osadenie pamätnej tabule na moste Apollo
Slávnostné prestrihnutie pásky pri príležitosti ukončenia II. etapy cyklotrasy Bečva – Vlára – Váh na území obcí Hornolidečska	07. 06.	Odovzdanie do prevádzky zrekonštruovanej Slaneckej cesty v Košiciach
Zahájenie prác na Súvislých opravách ciest II. a III. triedy TSK dodávateľským spôsobom	15. 07.	Ukončenie výstavby na úseku „Cesta I/13 Veľký Meder – Medvedov – I. časť“
Športový deň generálneho riaditeľstva	14. 08.	Poklepanie základného kameňa na stavbe v Čechách „I/20 Pištín – České Vrbné“
Deň otvorenej diaľnice na našej najväčšej českej stavbe "D3 Hodějovice – Třebonín"	07. 09.	Poklepanie základného kameňa na stavbe v Čechách „I/57 Semetín – Bystřička, 2. stavba“
Poklepanie základného kameňa na stavbe v Čechách „D35 Sadová – Plotiště	16. 09.	Poklepanie základného kameňa na stavbe v Čechách „I/36 Sezemice – obchvat“
Slávnostné zahájenie stavby diaľnice „D11 Trutnov - státní hranice ČR/Polsko“	11. 10.	Účast na medzinárodnej konferencii „Tunely a podzemné stavby 2024“ v Tatrách
„Zo sveta do regiónov“ alebo účast na „Silniční konferenci“ v Českých Budějovicích	23. – 24. 10.	Účast na Seminári Ivana Poliačka v Nízkych Tatrách
Úspešné ukončenie opravy odvodňovacieho systému bratislavskej D2 v úseku Bory a tunel Sitina v rámci stavby „Protihluková stena Lamač“	01. 12.	Získané ocenenie Cena Víta Brandy – Cena za opatření pro cyklisty pre stavbu v Čechách „Cyklostezka BEVLAVA, II. Etapa“
Poklepanie základného kameňa na stavbe v Čechách „D7 Kutrovice – Panenský Týnec“	06. 12.	Získané ocenenie Stavba roku dopravní a technické infrastruktury 2024 pre stavbu v Čechách „Cyklostezka BEVLAVA, II. Etapa“
Slávnostné ukončenie stavby „Zvolen - KRUHOVÝ OBJAZD na križovatke ulice J. Kollára a cesty 2460“	11. 12.	Slávnostné prestrihnutie pásky a uvedenie do prevádzky úseku diaľnice v Čechách „D3 Hodějovice – Třebonín“
	21. 12.	

Doprastav v číslach

	2024	Individuálne výkazy 2023	2022
Tržby	217 400	261 426	221 631
Prevádzkový zisk	9 547	3 560	(14 919)
Pridaná hodnota	40 215	42 559	28 738
Zisk pred zdanením	9 267	3 022	(14 025)
Zisk po zdanení	8 133	2 123	(11 350)
Aktíva spolu	163 684	199 026	179 263
Neobežný majetok	33 132	70 158	66 261
Obežný majetok	130 552	128 868	113 002
Vlastné imanie a záväzky	163 684	199 026	179 263
Vlastné imanie	54 296	101 650	99 526
Záväzky	109 388	97 376	79 737
Priemerný stav zamestnancov	1 053	1 049	1 000
Produktivita z Tržieb (EUR)	206 458	249 214	221 631
Rentabilita z Tržieb (%)	4,26	1,16	(6,33)



Výrobná činnosť spoločnosti

Z pohľadu výrobnéj činnosti Spoločnosti bol rok 2024 pomerne náročný a zložitý. Na rozhodujúcich stavbách Spoločnosti sme museli riešiť veľké množstvo projekčných, technických a organizačných problémov, ktoré sa vyskytli v priebehu realizácie týchto zákaziek, ale aj problémov spojených s nedostatkom pracovných kapacít na požadovanej kvalitatívnej úrovni u našich subdodávateľov, resp. u partnerov v združeníach. Na základe týchto skutočností bol objem externej fakturácie stavebných prác realizovaných našou spoločnosťou vo výške 193 761-tis. EUR, čo predstavuje pokles o 38 567-tis. EUR oproti minulému roku.

Rozhodujúcu časť stavebnej produkcie sme aj v roku 2024 realizovali na území Slovenskej republiky, kde najväčšou zákazkou bola stavba R2 Kriváň – Mýtna s finančným objemom vo výške 39 037-tis. EUR, realizovaná pre Národnú diaľničnú spoločnosť. Avšak oproti roku 2023 opätovne vzrástol podiel prác na zákazkách realizovaných na českom stavebnom trhu, ktorý v roku 2024 predstavoval až 42,5 % z celkových výnosov spoločnosti. Rozhodujúci podiel na vysokých výkonoch stavebnej výroby v Českej republike predstavovala diaľničná zákazka D1 Říkovic – Přerov, na ktorej sme prestavali v roku 2024 finančný objem vo výške 25 223-tis. EUR.

Rozdelenie po regiónoch

Na Slovensku sme realizovali 57,5 % stavebnej produkcie s najväčšími výkonmi v Banskobystrickom kraji (27 %), Košickom kraji (takmer 8 %) a v Bratislavskom a Prešovskom kraji (okolo 4,5 %). Čo sa týka stavebnej produkcie v Českej republike, tak tam sme najvyšší výkon zaznamenali v Pardubickom kraji (15 %), v Olomovckom kraji (13 %) a v Jihočeskom kraji (takmer 12 %).

Z pohľadu rozdelenia stavebnej výroby podľa segmentov aj v roku 2024 pretrvávala orientácia spoločnosti na segment inžinierskeho staviteľstva. V tomto segmente sme v roku 2024 realizovali 97 % našej celkovej produkcie. Zamerali sme sa hlavne na realizáciu veľkých projektov pre strategických štátnych investorov ako sú Národná diaľničná spoločnosť stavba: R2 Kriváň – Mýtna, Ředitelství silnic a dálnic ČR stavba: D1 Říkovic – Přerov alebo D3 Hodejovice – Třebonín, Železnice SR stavba: ŽSR trať úsek L. Mikuláš – Poprad, Slovenská správa ciest stavba: 2. etapa – úsek I/66 Zvolen - Šumiac, resp. Ministerstvo hospodárstva SR stavba: HTÚ Valalíky – II. etapa – Plochy 4 a 10.

V segmente vodohospodárskych stavieb sme v roku 2024 realizovali napr. stavbu Valalíky – zásobovanie vodou a kanalizácia alebo oprava kanalizácie na stavbe D2 Protihluková stena Lamač, čo predstavovalo percentuálny podiel 1,93 % z celkovej produkcie spoločnosti.

Tak ako aj po minulé roky, aj tentokrát v segmente pozemného staviteľstva sme mali najnižší podiel z objemu výroby za rok 2024. Bolo to len 1,01 % a zo zákaziek môžeme spomenúť Sladové haly DOAS, Senec alebo Kaufland Šamorín.

V roku 2024 realizovala Spoločnosť na slovenskom aj českom trhu tieto najvýznamnejšie zákazky:

● Rýchlostná cesta R2 Kriváň - Mýtna

V roku 2024 bola táto zákazka nosnou stavbou Spoločnosti, čo sa týka rozsahu prác, ale aj finančného plnenia. Na výstavbe jednotlivých objektov sa podieľali závody Bratislava, Žilina a Zvolen.

Predmetný úsek rýchlostnej cesty R2 Kriváň - Mýtna patrí do koridoru rýchlostnej cesty R2 Trenčín križovatka D1 – Prievidza – Žiar nad Hronom – Zvolen – Lučenec – Rimavská Sobota – Rožňava – Košice. Odovzdanie staveniska bolo 9. 3. 2020, a od tohto dátumu sa začalo prioritne pracovať na inžinierskej činnosti a projekčnej príprave stavby. Výstavba sa začala po získaní právoplatného stavebného povolenia 18. 11. 2021. Úsek rýchlostnej cesty má celkovú dĺžku cca 9,3 km a je navrhnutý v kategórii R 24,5/100. Súčasťou realizovaného úseku je 11 mostných objektov.

Na hlavnej trase rýchlostnej cesty R2 sa pokračovalo v budovaní zemného telesa a na odkopoch v zárezoch. Stavebné objekty SO 201-00, 203-00 a 204-00 čo sú mosty na R2 sú na komplet zrealizované. Na estakáde, SO 209-01 a 209-02, sme do konca roka ukončili realizáciu nosnej konštrukcie a započali práce na brúsení mostovky a v niektorých častiach aj realizáciou ríms. Na stavebnom objekte SO 210-00 Estakáda v km 7,155 – 8,798 bola zabetónovaná celá nosná konštrukcia, zrealizovala sa mostná izolácie a bol položený liaty asfalt na 4/5 celého mosta.

V roku 2024 bol na stavbe v rámci podielu v združení fakturovaný objem prác pre Doprastav vo výške 39 037-tis. EUR.

● D1 Říkovice – Přerov

Stavba úseku diaľnice D1 Říkovice - Přerov v celkovej dĺžke 10,100 km nadväzuje na už zrealizovaný úsek diaľnice D1 Kroměříž východ – Říkovice úsekem so začiatkom v MÚK Říkovice, pokračovaním trasy obchvatom západnej časti mesta Přerov s ukončením v MÚK Přerov-sever, kde sa napája na úsek D1 Přerov-Lipník nad Bečvou, ktorý bol už spustený do premávky.

Súčasťou úseku je 14 mostných objektov, 3 mimoúrovňové križovatky a 3 oporné múry. Odovzdanie staveniska bolo v decembri 2022, počas roka 2023 sa stavba prioritne zaoberala inžinierskou činnosťou a projekčnou prípravou. Po zahájení procesu schvaľovania dokumentácie jednotlivých objektov objednávatelom sme v priebehu 2. kvartálu 2023 zahájili samotnú výstavbu.

V roku 2024 prebiehali práce Spoločnosti najmä na stavebnom objekte SO 209 Estakáda v km 82,973 přes Bečvu a žel. trať Olomouc - Přerov, ktorý je nosným stavebným objektom stavby. Dokončili sme piliere a montáž oceľovej nosnej konštrukcie mosta. V 08/2024 sme zabetónovali prvý trak železo-betónovej dosky.

Na stavebnom objekte SO 208 Estakáda v km 82,156 přes silnici II/434 a inundační území, ktorý je druhým najvýznamnejším mostným objektom stavby D1 Říkovice - Přerov boli v roku 2024 zabetónované dve polia z troch na pravom, aj ľavom moste.

V roku 2024 bol na stavbe v rámci podielu v združení fakturovaný objem prác pre Doprastav vo výške 25 223-tis. EUR.

rovaný objem prác pre Doprastav vo výške 25 223-tis. EUR.

● D3 Hodějovice – Třebonín

Úsek D3 Hodějovice - Třebonín je súčasťou diaľnice D3 Praha – Dolní Dvořište. Výstavba bola zahájená už v roku 2019. Dĺžka hlavnej trasy je 12,536 km a bol to najdlhší úsek diaľnice D3 vo výstavbe. Súčasťou úseku bolo 17 diaľničných mostov, 3 nadjazdy ponad diaľnicu, 3 železničné mosty o celkovej dĺžke 2160 m, jeden provi-zórny most a jeden biokoridor pre voľnú zver. Súčasťou boli aj 3 mimoúrovňové križovatky, 3 okružné križovatky a 7 protihlukových stien.

V zmysle dohody za účasti správcu stavby došlo k úprave lehoty výstavby, kde termín uvedenia stavby do prevádzky sme zmenili na 25. 9. 2024 a termín ukončenia stavby na 26. 6. 2025. Na základe týchto skutočností sme v roku 2024 realizovali práce na dokončení hlavnej trasy 101.B, kde sme položili 28 359 ton asfaltovej zmesi. Následne sme na celej trase osadili zvodidlá, zrealizovali vodorovné dopravné značenie, namontovali dopravné značky a diaľnicu vybavili diaľničným informačným systémom.

Za roku 2024 sme na tejto stavbe vyfakturovali práce v objeme 18 182-tis. EUR.

● I/36 Pardubice, Trnová-Fáblavka-Dubina

Navrhovaná trasa diaľnice I/36 v úseku Trnová – Fáblavka – Dubina tvorí severovýchodnú časť obchvatu mesta Pardubice. V diaľničnej sieti sa na začiatku úseku navrhovaná diaľnica napojuje na severojužnú tepnu Pardubíc – diaľnica I/37 – a na konci na existujúcu diaľnicu I/36 v smere na Sezemice a Holice. V dôsledku toho je táto diaľničná trasa nielen súčasťou diaľničného okruhu Pardubíc, ale zároveň východo-západným privádzačom k diaľnici D11 a k plánovanej diaľnici D35. Celková dĺžka navrhovanej diaľnice I/36 je 4169,24 m a zaujímavosťou je premostenie slepého ramena a rieky Labe pomocou dvojpoľového zaveseného mosta realizovaného pozdĺžnym výšuvom s výškou pylónu 48 m nad úrovňou mostovky.

Na predmetnej stavbe sme v septembri 2024 splnili míľnik uvedenia prvého úseku v km 0,0 – Triangel – km 0,5 do prevádzky. Na hlavnej trase obchvatu sme pokračovali s prácami na sanácií podložia a násypoch. Práce pokračovali na všetkých mostoch, ale najmä na najdlhšom zavesenom moste v Českej republike, objekt SO 203-00, kde sme zrealizovali celú mostovku a zabetónovali unikátny 48m pilier, na ktorom bude celý most zavesený.

V roku 2024 boli na tejto stavbe spoločnosťou Doprastav, a.s. zrealizované práce v celkovom objeme 14 390-tis. EUR.

● D35 Janov – Opatovec

Stavba D35 Janov – Opatovec je súčasťou diaľnice D35, ktorá je celá navrhnutá mimo zastavané územia a je vedená v súbehu s jestvujúcou cestou I/35. Začiatok stavby nadväzuje na jestvujúcu cestu I/35 za mestom Litomyšl a končí v priestore obce Opatovec, kde nadväzuje na ďalšiu pripravovanú stavbu I/43 Hradec - Lačnov.

V roku 2024 sme pokračovali s prácami na hlavnej trase, objekt SO 101, kde sme realizovali najmä sanáciu pod-

ložia, násypy a zárezy, a malé priepusty popod diaľničné teleso. Taktiež sa nám podarilo postaviť provi-zórnu preložku cesty I/35 v km 62,8 a prehodiť premávku na novú cestu. Na mostných objektoch ako sú 201, 202, 204, 205, 220, 221 a 240 sme zrealizovali založenie, spodnú stavbu a nosnú konštrukciu jednotlivých mostov. Taktiež sme ukončili práce na preložkách káblov a VTL plynu.

V roku 2024 boli na stavbe D35 Janov – Opatovec spoločnosťou Doprastav, a.s. zrealizované a vyfakturované práce v celkovom objeme 13 946-tis. EUR.

● HTÚ Valaliky – II. etapa – Plochy 4 a 10

Účelom hrubých terénnych úprav bola príprava záujmového územia tak, aby bolo budúce stavenisko pripravené pre investora na výstavbu výrobného závodu v priemyselnom parku, ktorý sa nachádza pri obci Valaliky pri Košiciach. Strategické územie tvoria pozemky s rozlohou 10 475 086 m².

Spoločnosť na plochách 4 a 10 odstránila a premiestnila trstie, kroviny a ornicu, zrealizovala vykop a premiestnenie zeminy. Zhutnili sme podlažie a zrealizovali odvodňovací systém (žľaby, trativody, drenážny systém).

V roku 2024 boli na stavbe HTÚ Valaliky – II. etapa – Plochy 4 a 10 spoločnosťou Doprastav, a.s. vyfakturované práce v celkovom objeme 7 804-tis. EUR.

Rozdelenie výrobnéj činnosti Spoločnosti na závody a organizačné zložky:

Organizačná jednotka závod Bratislava

Organizačná jednotka 01 - Generálne riaditeľstvo

Pod záštitou Generálneho riaditeľstva sme v roku 2024 realizovali hlavne veľké, strategicky významné zákazky ako sú R2 Kriváň – Mýtna, D1 Říkovice – Přerov a D3 Hodějovice – Třebonín, ktorú sme v septembri tohto roka spustili do prevádzky.

Celý objem vyfakturovaných prác na zákazkách vedených Generálnym riaditeľstvom bol v hodnote 90 381-tis. EUR, čo predstavuje 46,65 % z celkového objemu firmy.

Organizačná jednotka 02 - Organizačná zložka Praha

Hlavnú náplň Organizačnej zložky Praha tvorila v roku 2024 zákazka I/36 Pardubice, Trnová – Fáblavka – Dubina. Z tých menších zákaziek môžeme spomenúť stavbu Rekonstrukce silnice II/406 Dačice – Slavonice alebo Obchvat města Kaplice – II. etapa, silnice II/154.

Na všetkých svojich zákazkách mala pražská zložka objem fakturácie v hodnote 20 747-tis. EUR, čo predstavuje 10,71 % z celkového objemu firmy.

Organizačná jednotka 03 - Závod Žilina

Najväčšou zákazkou závodu Žilina bola v roku 2024 česká stavba D35 Janov – Opatovec. Ďalšími stavbami, na ktorých závod Žilina spolupracoval, boli súvislé opravy ciest II. a III a R1 Banská Bystrica – Slovenská Ľupča, I. etapa. Celkový objem vyfakturovaných prác bol 24 637-tis. EUR, čo je 12,71 % z celkového objemu firmy.

Organizačná jednotka 07 - Závod Zvolen

Nosnými zákazkami závodu Zvolen v roku 2024 boli stavby HTÚ Valaliky - II. etapa - Plochy 4 a 10 a úsek I/66 Zvolen – Šumiac, 2. etapa. Z tých menších stavieb môžeme spomenúť kruhový objazd vo Zvolene alebo Modernizácia vybraných úsekov ciest I. triedy.

Celkový objem vyfakturovaných prác bol 14 584-tis. EUR, čo predstavuje 7,53 % z celkového objemu firmy.

Organizačná jednotka 14 - Závod Prešov

Závod Prešov sa v roku 2024 opieral hlavne o zákazku VALALIKY- zásobovanie vodou a kanalizácia, ale aj o množstvo menších stavieb ako sú Veľkopoľné opravy - I/18 Petrovce n/L – Topoľany, 083 Podspády most alebo I/21 Giraltovce - Francovce – Rakovčik.

Celkový objem vyfakturovaných prác bol 16 202-tis. EUR, čo je 8,36 % z celkového objemu firmy.

Organizačná jednotka 15 - Závod Bratislava

Bratislavský závod sa podieľal v roku 2024 najmä na veľkých zákazkách celofiremného významu, kde zabezpečoval výstavbu mostov a estakád. Môžeme spomenúť stavby ako R2 Kriváň – Mýtna alebo D1 Říkovice – Přerov. Taktiež nemožno nespomenúť stavby ako Cesta I/13 Veľký Meder – Medvedov, I/76 Kalná nad Hronom - križovatka I/51. Dôležitú časť výrobnéj náplne závodu tvorili prefabrikované prvky, ide najmä o nosníky, ktoré sme vyrábali na stavbu D1 Brno centrum – Brno jih. Hospodársky výsledok závodu tvorilo aj veľké množstvo malých, regionálnych zákaziek, najmä na opravách ciest. Za zmienku stoja najmä Opravy vozoviek v správe SSÚD 2 Bratislava a SSÚD 3 Trnava alebo Opravu plochy pre vrtuľníky a vojenskú techniku.

Celkový objem vyfakturovaných prác bol 27 210-tis. EUR, čo predstavuje 14,04 % z celkového objemu firmy.

V roku 2024 Spoločnosť realizovala aj množstvo menších zákaziek:

Výrobnú náplň Spoločnosti v roku 2024 tvorilo okrem týchto väčších stavieb aj množstvo menších zákaziek, ktoré z hľadiska celkového finančného objemu výroby tvoria len malé percento našej produkcie (4,74 % podiel zákaziek s objemom fakturácie do 300-tis. EUR), avšak z pohľadu rozširovania referencií na regionálnej úrovni sú pre našu spoločnosť taktiež dôležité. Ich realizáciou prispievame k skvalitneniu dopravnej infraštruktúry a občianskej vybavenosti v mnohých mestách a obciach na Slovensku a v Českej republike. Realizáciou týchto menších zákaziek taktiež plníme požiadavky a uspokojujeme potreby aj menších investorov. Pri realizácii týchto menších zákaziek kladieme dôraz na dodržiavanie kvalitatívnych parametrov a zmluvných termínov, a tým aj prezentáciu dobrého mena našej spoločnosti v širšom spektre verejnosti. Menšie zákazky tvoria podstatnú časť náplne výrobných stredísk, ako sú napríklad strediská živičných technológií pri pokládke asfaltových zmesí alebo stredisko Prefa Senec, ktoré produkuje technológie pridruženej stavebnej výroby ako je výroba a montáž železobetónových prefabrikátov. Taktiež nesmieme zabúdať na stredisko oceľových konštrukcií, ktoré výroba a montuje oceľové prvky ako sú mostné ložiská, dilatačné závery alebo ostatné oceľové konštrukcie

ASFALTY - strediská živičných technológií

Výrobné strediská živičných technológií v roku 2024 zrealizovali práce na zhotovení konštrukčných vrstiev ciest, diaľnic, parkovísk a úžitkových plôch v SR a ČR v celkovom množstve 248 392 ton asfaltových zmesí a 45 397 m³ cementovej stabilizácie a mechanicky spevneného kameniva. Za najväčšie zákazky, čo do množstva, môžeme na Slovensku zaradiť stavbu D1 Bratislava – Triblavina, kde stredisko živičných technológií Bratislavského závodu položilo 27 555 ton. Netreba zabudnúť ani na Súvislé opravy ciest II. a III. triedy Trenčianskeho samosprávneho kraja, kde stredisko Žilinského závodu položilo 20 051 ton asfaltovej zmesi. V Českej republike sme najväčší výkon, 28 529 ton, zrealizovali na dokončujúcej stavbe D3 Hodějovice – Třebonín.

PREFABRIKÁTY - stredisko Prefa Senec

V rámci produkcie technológií pridruženej stavebnej výroby stredisko Prefa Senec v roku 2024 bolo vyrobených 18 919,77 m³ prefabrikátov (6 529 kusov) vo finančnom objeme 11,67 mil. EUR. Z toho 6 016,52 m³ (31,8 %) bolo určených pre segment inžinierskych stavieb a 12 903,25 m³ (68,2 %) pre segment pozemných stavieb.

Najvýznamnejším odberateľom pre segment IS bola firma MI Roads a.s. - na stavbu 4366 - D1 01191.C Brno centrum - Brno Jih - nosníky, PHS.

V segmente PS sme najväčší objem prefabrikátov vyrobili pre firmu Goldbeck Slovensko s.r.o. na stavby skeletov MountPark Bernolákovo a BR0426 SLI DC34.2 Sereď. Dodávali sme skeletové prefabrikáty aj do Maďarska pre firmu Goldbeck Kft. na stavbu Rossman.

Okrem samotnej výroby prefabrikátov, zabezpečovalo montážne stredisko Prefa Senec aj montáž dodaných skeletových konštrukcií, z ktorých najväčšie boli Skladové haly DOAS, Senec (471-tis. EUR), Areál firmy ELEKTRO-HARAMIA so showroomom (453-tis. EUR), Hala INTAS Predmier (414-tis. EUR), BR0426 SLI DC34.2 Sereď (235-tis. EUR).

Montážne stredisko realizovalo v r. 2024 aj montáž mostných prefabrikátov, z ktorých medzi najväčšie stavby patrili: D1 Brno centrum - Brno Jih - nosníky, PHS vo výške 4 064-tis. EUR, D1 Bratislava – Triblavina – rozšírenie 737-tis. EUR, D3 Hodějovice – Třebonín 191-tis. EUR, D35 Janov - Opatovec, SO 08-241 134-tis. EUR, I/66-083 Podspády most 109-tis. EUR.

OCELOVÉ KONŠTRUKCIE - stredisko oceľových konštrukcií

Stredisko oceľových konštrukcií v Novom Meste nad Váhom sa špecializovalo hlavne na výrobu mostných ložísk, mostných dilatačných záverov a výrobu ostatných oceľových konštrukcií (zábradlia, portály dopravného značenia a pod.). Stredisko oceľových konštrukcií v r. 2024 vyrobilo oceľové prvky vo finančnom vyjadrení za 1,057 mil. EUR, z toho bolo 106,4 metrov mostových záverov (438-tis. EUR), 217 kusov ložísk (597-tis. EUR) a iné bežné výrobky (22-tis. EUR). Stredisko k 30. 4. 2024 ukončilo svoju činnosť a bolo odpredané externej firme.

Stredisko oceľových konštrukcií realizovalo v roku 2024 aj montáž dodaných výrobkov na Slovensku v objeme 636-tis. EUR. Medzi najväčšie stavby patrila Rýchlostná cesta R2 Kriváň – Mýtina (602-tis. EUR)

PREDPÍNANIE - stredisko predpínacích technológií

Stredisko predpínacích technológií v roku 2024 realizovalo stavebné práce na Slovensku v objeme 4,36 mil. EUR, z toho 94,92 % tvorili stavebné práce v rámci spoločnosti Doprastavu, z ktorých najvýznamnejšia bola stavba R2 Kriváň – Mýtina (4 141-tis. EUR). Externé stavby tvorili len 5,08 % z celkovej prestavanosti.

Medzi významnejšie, špeciálne a náročnejšie práce realizované strediskom predpínacích technológií v roku 2024 patrili stavby Vysúvanie mostnej skruže BERD na stavbe R2 Kriváň – Mýtina DC- 4 na SO 209.02 v dĺžke 880 m (1 555-tis. EUR), II. etapa dostuženia komína v Ružomberku – MONDI SCP +204m (69-tis. EUR), Eliminácia bezpečnostných rizík na mostoch a oporných múroch na ceste II/537 (30-tis. EUR), ŽSR, Modernizácia koridoru, štátna hranica ČR/SR - Čadca - Krásno nad Kysucou (mimo), železničná trať, 3. etapa - Predopnutie oceľovej Lávkvy tyčami PFIEFER (8-tis. EUR)

Hodnota externej fakturácie stavebných prác a z toho podiel na rozhodujúcich stavbách nad 300-tisíc EUR

Názov stavby	Ext. fakturácia v tis. EUR	Podiel z celk. hodnoty
3700 - Rýchlostná cesta R2 Kriváň - Mýtina	39 037	20,1%
4246 - D1 0136 Říkovice - Přerov	25 223	13,0%
3489 - D3 0310/II Hodějovice - Třebonín	18 182	9,4%
4251 - I/36 Pardubice, Trnová - Fáblovka - Dubina	14 390	7,4%
4284 - D35 Janov - Opatovec	13 946	7,2%
4379 - HTÚ Valaliky - II. etapa - Plochy 4 a 10	7 804	4,0%
4215 - 2. etapa - úsek I/66 Zvolen - Šumiac	5 248	2,7%
4253 - Cesta I/13 Velký Meder – Medvedov	4 424	2,3%
4366 - D1 01191.C Brno centrum - Brno Jih	4 064	2,1%
4442 - Súvislé opravy ciest II. a III. triedy 2024	3 564	1,8%
4475 - VALALIKY- zásobovanie vodou a kanalizáci	3 220	1,7%
2967 - ZSR Puchov - ZA, I. etapa	2 935	1,5%
3811 - ŽSR trať úsek L. Mikuláš - Poprad	2 739	1,4%
4307 - Rekonstrukce silnice II/406 Dačice - Slavonice	2 526	1,3%
4437 - I/76 Kalná nad Hronom - križovatka I/51	2 278	1,2%
4429 - Uskutočnenie stavebných prác Triblavina	2 271	1,2%
4427 - I/64 Nové Zámky ul. SNP – Výpalsko;	1 976	1,0%
3104 - D1 Prešov západ - Prešov juh	1 841	1,0%
4318 - R1 Banská Bystrica – Slovenská Ľupča, I. etapa	1 600	0,8%
4387 - Obchvat mesta Kaplice – II. etapa, silnice II/154	1 545	0,8%
3991 - II/552 – Slanecká cesta	1 538	0,8%
4416 - Zvolen - KRUHOVÝ OBJAZD J. Kollára	1 486	0,8%
4438 - Veľkoplošné opravy - I/18 Petrovce n/L - Topoľany	1 435	0,7%
4476 - Oprava plochy pre vrtuľníky a vojenskú techniku	1 294	0,7%
3063 - Príprava cestnej infraštruktúry SPP NR	1 277	0,7%
3703 - I/68 Plavnica, preložka cesty	1 220	0,6%
4255 - Modernizácia vybraných úsekov ciest I. triedy	1 172	0,6%
4283 - I/66-083 Podspády most	1 137	0,6%
4417 - R4 Prešov - severný obchvat (km 4,3 - 14,5)	1 042	0,5%
3806 - Oprava vozoviek v správe SSÚD 3 Trnava	960	0,5%

Pokračovanie tabuľky na nasledujúcej strane →

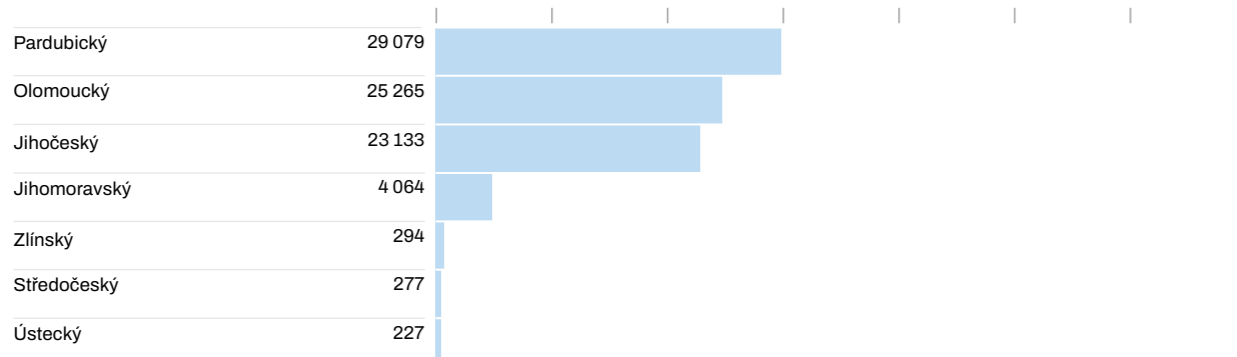
Hodnota externej fakturácie stavebných prác a z toho podiel na rozhodujúcich stavbách nad 300-tisíc EUR

Názov stavby	Ext. faktur. v tis. EUR	Podiel z celk. hodnoty
4456 - I/21 Giraltovce - Francovce - Rakovčík	947	0,5%
4350 - R2 Kriváň - Mýtna práce pre ESK	814	0,4%
4070 - Oprava vozoviek v správe SSÚD 2 Bratislava	758	0,4%
4313 - D1 Bratislava – Triblavina - rozšírenie	737	0,4%
4453 - Rekonštr. c.II/561 Matúškovo-Kráľov Brod	630	0,3%
4336 - D2 Protihluková stena Lamač	602	0,3%
4430 - Rekonštr.c.III/1428 Okoč – Dolný Štál	579	0,3%
4120 - Podzákazka č. 85 I/59 BB - Mitsubishi	560	0,3%
4382 - Modernizácia cesty III/3078, Lysá Poľana	497	0,3%
4121 - Podzákazka č. 88 I/65 Martin	493	0,3%
4472 - Skladové haly DOAS, Senec	471	0,2%
4434 - 4285 - I/51 Ladzany most ev. č. 51-158	453	0,2%
4413 - Areál firmy ELEKTRO-HARAMIA	453	0,2%
4498 - Podzákazka č. 116: Cesta I/76 Tlmače	452	0,2%
4410 - Revit. cesty III/1103 Láb – Plav. Štvrtok	449	0,2%
4478 - VOLVO - TAKENAKA - vnútorná infraštruktúra	443	0,2%
4286 - I/59 Staré Hory most ev. č. 59-020	429	0,2%
4425 - Kaufland Šamorín	424	0,2%
4421 - Hala INTAS Predmier	414	0,2%
4302 - Dolní Morava – kanalizace a ČOV	413	0,2%
4465 - Obchvat mesta Kaplice - II. etapa, silni	406	0,2%
4287 - I/59 Staré Hory - most ev. č. 59-022	392	0,2%
4330 - Rekonštrukcia MO na cestách II. a III. t	346	0,2%
Hodnota realizácie stavebných prác nad 300-tis. EUR spolu	184 585	95,3 %
Hodnota realizácie stavebných prác do 300-tis. EUR spolu	9 176	4,7%
Hodnota realizácie stavebných prác v roku 2024 spolu	193 761	100,0%

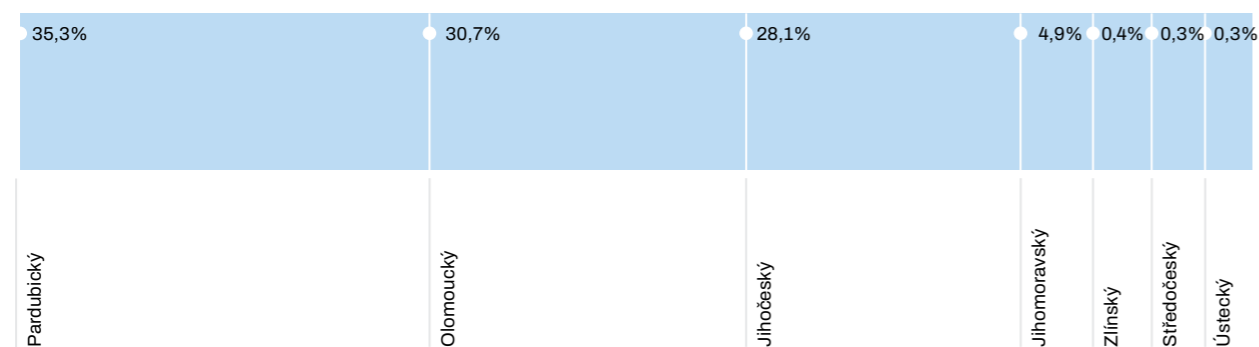
Prehľad rozdelenia hodnoty realizácie stavebných prác podľa krajov

Česká republika	Fakturácia v tis. EUR	Podiel z celk. hodnoty
Pardubický	29 079	15.0%
Olomoucký	25 265	13.0%
Jihočeský	23 133	11.9%
Jihomoravský	4 064	2.1%
Zlínský	294	0.2%
Středočeský	277	0.1%
Ústecký	227	0.1%
Česká republika spolu	82 339	42.5%
Slovenská republika		
Banskobystrický	52 732	27.2%
Košický	15 362	7.9%
Bratislavský	9 113	4.7%
Prešovský	8 796	4.5%
Trnavský	8 280	4.3%
Trenčiansky	6 926	3.6%
Nitriansky	6 015	3.1%
Žilinský	4 199	2.2%
Slovenská republika spolu	111 422	57.5%
Hodnota stavebných prác spolu	193 761	100%

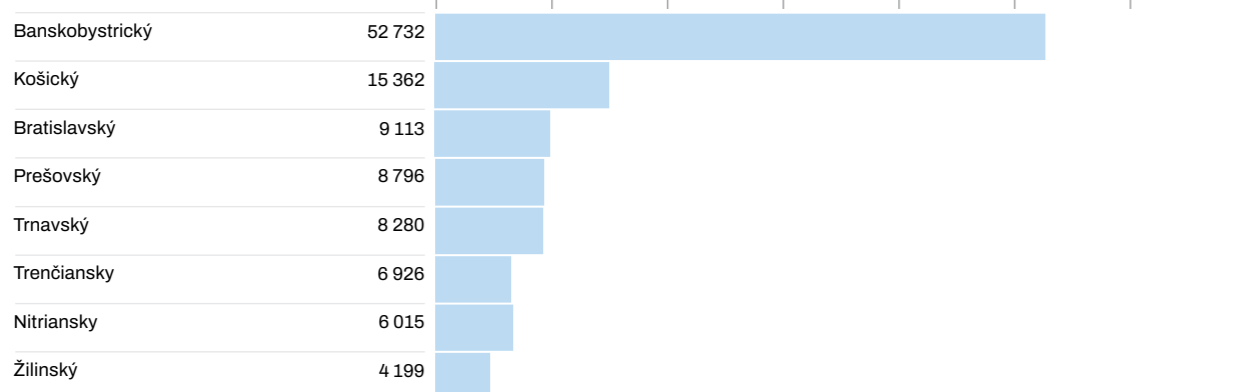
● Podiel fakturácie podľa krajov v Českej republike v tisícoch EUR



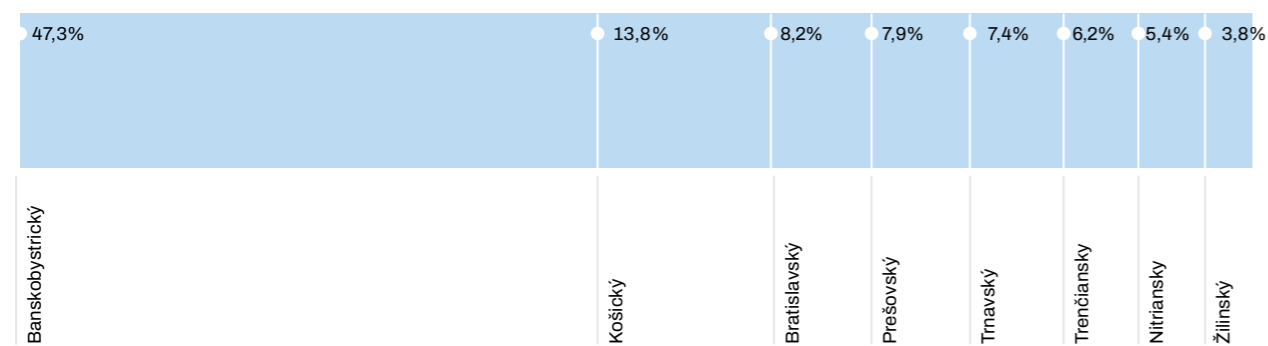
● Podiel fakturácie podľa krajov v Českej republike v percentách



● Podiel fakturácie podľa krajov v Slovenskej republike v tisícoch EUR



● Podiel fakturácie podľa krajov v Slovenskej republike v percentách




Prehľad rozdelenia hodnoty realizácie stavebných prác podľa krajín

Krajina	Fakturácia v tis. EUR	Podiel z celk. hodnoty
Slovenská republika	111 422	57,5%
Česká republika	82 339	42,5%
Hodnota stavebných prác spolu	193 761	100,0%

● Podiel fakturácie podľa krajín v tisícoch EUR




● Podiel fakturácie podľa krajín v percentách




Hodnota realizácie stavebných prác podľa segmentu výstavby

Segment výstavby	Kód	Fakturácia v tis. EUR	Podiel z celk. hodnoty
Pozemné stavby	1	1 960	1,0%
Vodohospodárske stavby	4	3 731	1,9%
Inžinierske stavby	2	188 071	97,1%
Hodnota stavebných prác spolu		193 761	100,0%

Podiel fakturácie podľa segmentov v tisícoch EUR



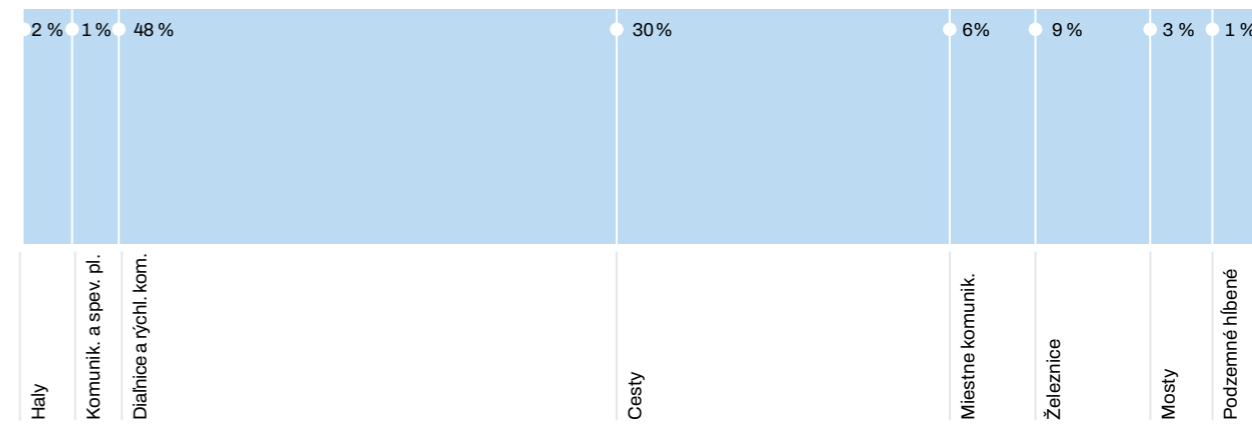
Podiel fakturácie podľa segmentov v percentách



Hodnota realizácie stavebných prác podľa druhu stavby

Druh stavby	Kód	Fakturácia v tis. EUR	Podiel z celk. hodnoty
Budovy	111	4	0,0%
Haly	112	1 887	1,0%
Priemyselné stavby - ostatné	133	69	0,0%
Telekomunikácie	212	97	0,0%
Komunikácie a spevnené plochy (nerozlíšené)	220	10 713	5,5%
Diaľnice a rýchlostné komunikácie	221	121 167	62,5%
Cesty	222	28 147	14,5%
Miestne komunikácie	223	11 949	6,2%
Letiská	224	219	0,1%
Železnice	225	5 770	3,0%
Mosty	226	8 307	4,3%
Ostatné inžinierske stavby	231	1 703	0,9%
Rozvody vody	431	94	0,0%
Kanalizačné rozvody	441	3 637	1,9%
ČOV	442	107	0,0%
Hodnota stavebných prác spolu		193 761	100,0%

Podiel fakturácie podľa druhu stavby v percentách



Technický rozvoj

Jedným z hlavných cieľov technického rozvoja je posudzovanie a výber vhodných technológií pri príprave ponúk, ktoré majú byť realizované podľa zmluvných podmienok Žltý FIDIC, ktoré umožňujú možnosť optimalizácie riešení a uplatnenie vlastných technológií, a to najmä pri mostných konštrukciách. Rovnako sa sledujú technologické a materiálové trendy v už realizovaných stavbách.

Projekt R2 Kriváň – Mýtna pokračoval v realizácii v zmysle technicky stanovených predpokladov. V roku 2024 bola úspešne ukončená výstavba časti nosnej konštrukcie objektu SO 209 pomocou výsuvnej skruže a následne bola táto horná skruž demontovaná. Demontáž prebiehala priamo na nosnej konštrukcii iného dilatného celku, teda opäť technologicky náročné a atypické riešenie.

Na stavbe I/36 Pardubice, Trnová – Fáblovka – Dubina, bol v tomto roku úspešne nasadený výsuvný nos spoločnosti Doprastav, a.s., a to pri realizácii objektu SO 203 Most na silnici I/36 přes Labe a slepé rameno v km 2,644, Pred týmto projektom bol výsuvný nos nasadený na projekte D1 Prešov, západ – Prešov – juh pre most s inými parametrami – preto sa musel prispôbiť parametrom objektu SO 203, a to nasledovne: dĺžka nosu sa skrátila na 27,74 m, pričom na šírku sa nos osovo zväčšil až na hodnotu 7,09 m, pri zachovaní výšky nosníkov 3,6 m. Uvedený mostný objekt bude po úplnom dokončení najväčší zavesený most v ČR. Pôvodný koncept výstavby počítal kombináciou dvoch technológií, čo sa z technického hľadiska ukázalo ako náročnejšie riešenie, a preto sa pristúpilo k riešeniu postupného vysúvania nosnej konštrukcie z poza opory mostu.

Jedným z príkladov využitia nových, modernejších materiálov je návrh použitia UHPC – vysoko pevnostného betónu. Doprastav a.s., ako člen združenia na stavbe I/36 Pardubice, Trnová-Fáblovka-Dubina, pre stavebný objekt 203 Most na silnici I/36 přes Labe a slepé rameno v km 2,644, použil prvýkrát daný typ materiálu pre prvok rímsy na pravej strane mosta.

UHPC prefabrikáty sú navrhnuté s rozptýlenou výstužou doplnenou klasickou betonárskou výstužou v mieste rebier prefabrikátu. Kotvenie prefabrikátov je zaistené pomocou oceľových zabetónovaných prípravkov. Tieto prípravky sú súčasne navrhnuté tak, aby ich bolo možné použiť pre manipuláciu a osadzovanie. Otvory v prefabrikátoch pre manipuláciu a kotvenie dielcov budú po osadení a ukotvení do definitívnej polohy vyplnené cementovou zálievkou a na hornom líce opatrené zátkou zhodnou s materiálom prefabrikátu. Povrch prefabrikátu musí spĺňať požiadavky kladené na pochôdzne časti stavieb určených pre bezbariérové užívanie. Vlastnosti povrchov, vzhľad, výrobné postupy a tolerancie prefabrikovaných prvkov rímsy ako aj prevedenie detailov, boli odskúšané dopredu pred zahájením výroby a to na 4 vzorkách.

Úlohy technického rozvoja Spoločnosti

Medzi popredné úlohy technického rozvoja v roku 2024 patrilo rozširovanie portfólia vlastných stavebných výrobkov, ktoré by sme vyrábali vo výrobných strediskách našej spoločnosti. Výber nového stavebného výrobku vyplýva z aktuálneho dopytu na stavebnom trhu, zadávacích dokumentácií pripravovaných stavieb, požiadaviek investora alebo výrobného závodu.

Uvedenie stavebného výrobku na trh je proces časovo a ekonomicky náročný, predchádza mu analýza trhu, investičný plán a vytvorenie harmonogramu požadovaných prác. Širokú škálu možností ponúka práve trh s výrobou železobetónových prefabrikátov, ktoré predstavujú rýchlejšiu výstavbu stavebného diela.

Vývojové úlohy v roku 2024 boli zamerané práve na vývoj nových typov prefabrikátov, ktoré by výrobné stredisko Prefa mohlo zaviesť do výroby v nasledujúcom období. Rátame s výrobou železničných podvalov, prefabrikovaných zvodidiel s vyššou úrovňou zadržania, a to za podmienky splnenia všetkých sprísňujúcich sa normových, legislatívnych a technicko – kvalitatívnych požiadaviek investorov stavieb. Tieto vývojové úlohy sú v štádiu projektovania typovej dokumentácie, zrealizovali sa laboratórne skúšky pre overenie materiálového návrhu prvkov a prvotné záťažové skúšky týchto prvkov. Znalosti, ktoré nám poskytli tieto čiastkové testovania, budú využité pri pokračovaní riešenia návrhu v budúcom roku. Po úspešnom odskúšaní nasleduje posledný proces – certifikácia stavebného výrobku, potom je možné daný výrobok umiestniť na stavebný trh.

Pre rozšírenie výrobného programu bola pre segment pozemného staviteľstva vypracovaná dokumentácia prototypu prefabrikovaného domu v štandarde pre stavebné povolenie.

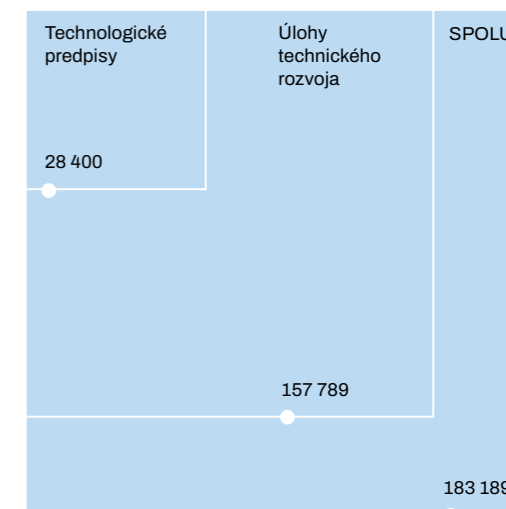
Významnou časťou výroby prefabrikátov, sú tzv. tyčové mostné prefabrikáty. Po skúsenostiach s výstavbou mostného objektu SO 201 a SO 202 na stavbe D1 01191.C Brno centrum – Brno jih, kde boli použité atypicky upravené nosníky typu T/20, sa pre účely následného použitia na iných stavbách za pomoci externej projekčnej spoločnosti vypracovala typová dokumentácia pre tento typ nosníkov s označením T/24.

V súlade s trendami používania nových materiálových báz v návrhoch betónových konštrukcií sa v roku 2024 začalo so skúšaním vlastných receptúr a prvkov UHPC betónov, pričom výsledky zrealizovaných skúšok ukazujú sľubné využitie v návrhoch pre lávky s nižším rozpätím.

Tvorba technologických predpisov

Spoločnosť má v súťažiach vypísaných investorom na dodávateľa dopravných stavieb, mostov, diaľnic, ČOV a pod. zavedený systém manažérstva kvality, systém environmentálneho manažérstva a systém bezpečnosti – potvrdený certifikátmi ISO 9001, ISO 14001, BOZP ISO 45001. Preto úsek obchodno-technického riaditeľa zabezpečuje technologické predpisy (TchP SK a TchP CZ) pre dodávateľské činnosti a technologické procesy na svojich stavbách.

Čerpanie nákladov na technický rozvoj a normalizáciu za rok 2024 v EUR



Technologické predpisy (TchP SK a TchP CZ) boli v roku 2024 zabezpečované za účelom súladu s európskymi technickými normami a ich národnými úpravami. Technologické predpisy, najmä pre Českú republiku, sú zabezpečované priebežne tak, aby bol dosiahnutý súlad s Metodikou tvorby predpisov a Politikou jakosti pozemných komunikácií.

→ Slovenské technologické predpisy

Pri návrhu revízií TchP DPS SK sa vychádzalo z požiadaviek jednotlivých organizačných zložiek s ohľadom na vykonávané druhy prác a z potreby vykryť tieto práce predpismi. V roku 2024 boli vypracované a schválené 2 externe vypracované TchP SK a v rámci interných kapacít boli spracované 4 TchP SK.

→ České technologické predpisy

Tvorba nových a revízie existujúcich TchP CZ vychádzali z požiadaviek a potrieb OZ Praha. V roku 2024 bolo celkovo vypracovaných a schválených 21 TchP DPS CZ.

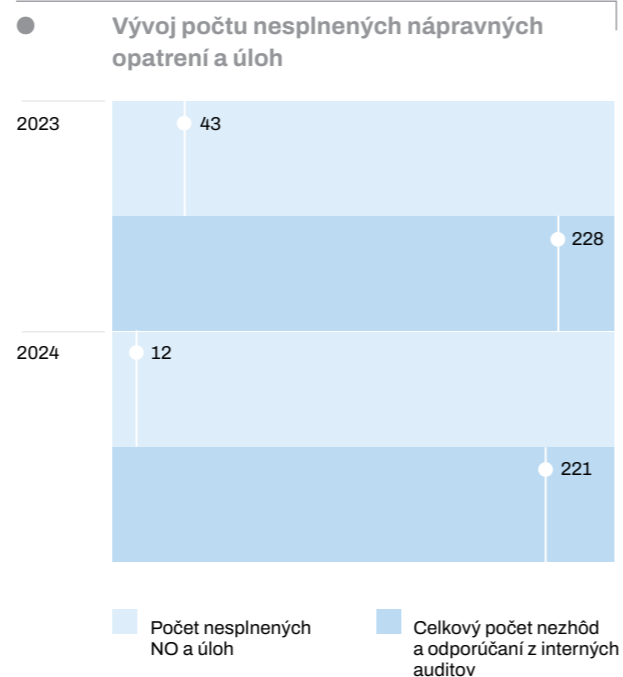
Riadenie kvality a certifikácia

Integrovaný manažérsky systém

Vedenie Spoločnosti dlhodobo podporuje efektívne fungovanie integrovaného systému manažérstva. Stanovuje ciele, ktoré nadväzujú na Politiku spoločnosti, poskytuje zdroje na ich plnenie a podporuje zlepšovanie riadenia firemných procesov.

Audítori certifikačnej spoločnosti TÜV SÜD Slovakia, s.r.o. v spolupráci s audítormi partnerskej organizácie TÜV SÜD Czech s.r.o. vykonali v októbri 2024 dozorný audit integrovaného systému manažérstva. Na OZ Praha boli okrem preverovania plnenia požiadaviek certifikačných noriem zhodnotené aj nároky Metodického pokynu Ministerstva dopravy Českej republiky pre systém jakosti v oboru pozemných komunikácií v spojení s ČSN EN ISO 9001:2016. Výsledkom preverovania bolo konštatovanie súladu s požiadavkami certifikačných noriem. Certifikáty vydané v roku 2023 boli z dôvodu zmeny sídla Organizačnej zložky Praha nahradené novými, ich platnosť – rok 2026 – sa nezmenila.

Zároveň audítori TÜV SÜD Slovakia, s.r.o. vykonali aj dozorné overovanie špecifických požiadaviek EMAS [Nariadenie EPaR (ES) č. 1221/2009, zmenené Nariadením Komisie (EÚ) 2017/1505 a Nariadením Komisie (EÚ) 2018/2026]. Konštatovali, že spoločnosť Doprastav, a.s. dodržiava všetky uplatniteľné právne požiadavky a preukázala sústavné zlepšovanie environmentálneho správania. Prieběžný dohľad nad stavom plnenia požiadaviek certifikačných noriem je v spoločnosti zabezpečovaný prostredníctvom vykonávania interných auditov. V roku 2024 bolo naplánovaných a vykonaných 15 interných auditov. Ako jeden zo súvisiacich ukazovateľov hodnotíme znižovanie početnosti nesplnených nápravných opatrení. Z grafu je zrejmé, že ich počet oproti predchádzajúcemu roku výrazne klesol.

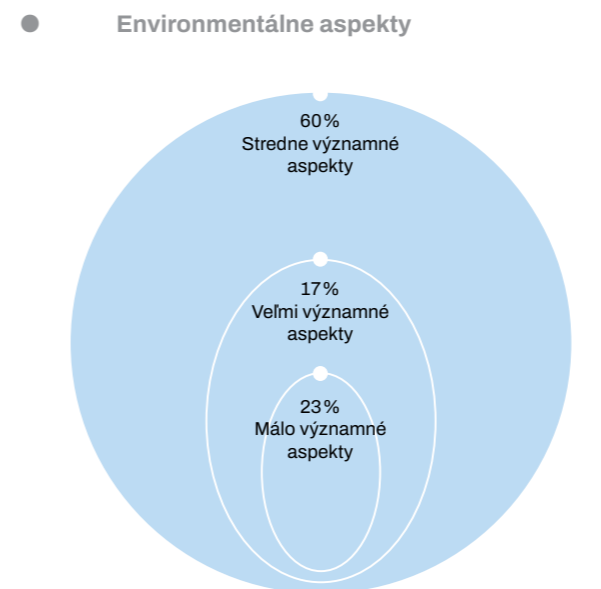


Environmentálne aktivity

Stavebná činnosť výrazne zasahuje do životného prostredia. Stavebný sektor patrí medzi najväčších spotrebiteľov prírodných zdrojov a zároveň je zodpovedný za tvorbu odpadov a emisií skleníkových plynov.

Spoločnosť hľadá spôsoby, ako pri realizácii stavieb minimalizovať ich negatívny vplyv na životné prostredie. V zmysle požiadaviek normy EN ISO 14001 a schémy EMAS naši environmentalisti už v štádiu prípravy stavby vykonávajú analýzu environmentálnych aspektov. Hodnotia ich významnosť, monitorujú zmeny súvisiacich právnych predpisov a stav plnenia ich požiadaviek.

Skladbu environmentálnych aspektov v členení podľa ich významnosti v roku 2024 zobrazuje nasledujúci graf:



Zámerom je:

- úspora energie a využívanie jej obnoviteľných zdrojov,
- zlepšenie separácie odpadov, zvyšovanie možností ich zhodnotenia a recyklácie,
- efektívne využívanie prírodných zdrojov,
- prednostné využívanie technológií, ktoré znižujú emisie skleníkových plynov,
- eliminácia prašnosti, ktorá vzniká pri realizácii stavby, prioritne pri zemných prácach,
- zníženie spotreby pitnej vody,
- zvyšovanie environmentálneho povedomia zamestnancov a zároveň posilnenie kontrolnej činnosti zameranej na dodržiavanie zásad ochrany životného prostredia na stavbách a prevádzkach.

Bezpečnosť a ochrana zdravia pri práci

Vzájomná spolupráca účastníkov výrobného procesu je nevyhnutnou podmienkou eliminácie rizika poškodenia zdravia všetkých osôb, ktoré sa zúčastňujú realizácie zákazky. Bezpečnosť a ochrana zdravia je pre vedenie Spoločnosti podstatná a venuje jej náležitú pozornosť.

V roku 2024 bolo zaznamenaných celkovo 25 pracovných úrazov, z toho 19 úrazov patrilo medzi registrované pracovné úrazy. V porovnaní s predchádzajúcim rokom sa počet registrovaných pracovných úrazov zvýšil.

Príčinou vzniku týchto úrazov boli najmä:

- pády zamestnancov (schody, rebríky, zostupy, výstupy na vyvýšené miesta),

- dopravná nehoda a vplyv dopravného prostriedku,
- zostup a výstup na dopravný prostriedok,
- manipulácia s bremenami,
- nebezpečný pohyb v dosahu stroja,
- pošmyknutie na zmrznutom teréne.

Pre jednotlivé zákazky sú spracovávané registre nebezpečenstiev a rizík s vytipovaním a hodnotením rizík pre vykonávané práce a činnosti. Na eliminovanie rizík sú navrhnuté vhodné opatrenia a zadefinované činnosti, ktoré je potrebné vykonať, aby sa splnili bezpečnostné predpisy. Pravidelné školenia zamestnancov na všetkých stupňoch riadenia zabezpečuje útvár vzdelávania tak, aby boli prispôbené úrovni zamestnanca a boli pre neho zaujímavé. V rámci školení sa bezpečnostní technici sústreďujú na šírenie osvedy a prevencie.

Riadiaci pracovníci na stavbe zabezpečujú, aby boli na každú stavebnú činnosť spracované a schválené technologické postupy s uvedením opatrení na zabezpečenie bezpečnosti pri práci. Dbajú na poskytovanie osobných ochranných pracovných prostriedkov, kolektívneho zabezpečenia a vytvorenie vyhovujúcich podmienok na pracovisku.

Systematická a pravidelná kontrolná činnosť na stavbách, ktorú vykonávajú odborne spôsobilí bezpečnostní technici, významne prispieva k zníženiu ohrozenia života a zdravia zamestnancov. Dôraz je kladený aj na komunikáciu a spoluprácu so zástupcami zamestnancov pre BOZP, ktorí prispievajú svojimi podnetmi, návrhmi a pripomienkami k zlepšovaniu bezpečných pracovných podmienok.

Zabezpečenie kvality stavebných prác

Kvalita stavieb je komplexný súbor všetkých odborných stavebných činností od projektovania cez realizáciu stavby, kontrolu kvality zabudovaných materiálov až po neustálu priebežnú kontrolu všetkých procesov v stavebnej činnosti.

Vykonávanie laboratórnych skúšok realizovaných stavebných prác a vypracovávanie protokolov o skúškach bolo v roku 2024 naďalej realizované prostredníctvom akreditovaných laboratórií stavebného skúšobníctva. Vypracovanie kontrolno-skúšobných plánov, dokumentácie kvality a technologických postupov zabezpečuje dcérska spoločnosť TESScontrol, s.r.o.

Obchodná činnosť spoločnosti

Stavebníctvo je napriek rôznym ekonomickým dopadom v oblasti súkromných i verejných investícií stále považované za jedno z rozhodujúcich odvetví ekonomiky. V neposlednom rade je významným indikátorom konjunktúrneho vývoja celej ekonomiky, je tesne zviazané s odchýlkami a pohybmi v ekonomike. V tomto zmysle reaguje priamo a okamžite na zmeny v hospodárskom cykle a pôsobí multiplikačne na rozvoj ďalších odvetví. Znamená to, že investovanie do výstavby vyvoláva v ekonomike krajiny nadväzne celú reťaz dopytu v styčných sektoroch po tovaroch a službách, čo sa priaznivo odzrkadľuje najmä v oblasti hospodárskych aktivít, v zamestnanosti a spätne v bilancii verejných rozpočtov.

Európsky stavebný trh, a teda i ten náš, prechádzal v roku 2024 náročným obdobím, ktoré je poznačené pretrvávajúcim vplyvom vonkajších faktorov (napr. pokračujúcou vojnou na Ukrajine), vplyvom nových udalostí (zmeny v politike USA), ako aj vnútorných faktorov, ktoré naďalej ovplyvňujú finančné podmienky v tej ktorej krajine (vysoké úrokové sadzby a náklady na energiu, zvyšujúce sa náklady na pracovnú silu, opatrenia vlád na konsolidáciu verejných financií), ktoré brzdia stavebnú činnosť a investičné zámery. Po prvom poklese v roku 2023 bol rok 2024 pre odvetvie najťažším rokom od roku 2020.

Uplynulý rok bol pre slovenské stavebníctvo náročný a výsledky sú toho jasným dôkazom. Sektor zaznamenal pokles, čo bolo dôsledkom útlmu nových stavebných projektov, ako aj výrazného poklesu v oblasti údržby a opráv. Výrazný prepád zaznamenali predovšetkým inžinierske stavby, ako sú diaľnice a mosty. Stavebníctvu sa v súhrne za rok 2024 nedarilo, v poklese skončili všetky zložky domácej produkcie. Celkový výsledok sektora nevylepší ani mierne rastúce výkony v posledných dvoch mesiacoch roka. Sektor stavebníctva za celý rok 2024 podľa kumulovaných výsledkov mesačných zisťovaní vyprodukoval práce v objeme takmer 7,5 mld. EUR. Síce v bežných cenách produkovalo vyššie hodnoty, ale po očistení o infláciu medziročne mierne znížilo svoj výkon. Po očistení o vplyv inflácie a prepočte do stálych cien jeho produkcia medziročne klesla o 5 %. Pokles stavebnej produkcie bol zaznamenaný druhý rok za sebou, ale v roku 2023 bol iba nepatrný, a to o 0,2 %. Pod prepád stavebníctva v roku 2024 sa podpísal pokles všetkých zložiek domácej produkcie, a to najmä podielovo najsilnejšej zložky, domácej novej výstavby s rekonštrukciami a modernizáciami o viac ako 6 %, a aj prác na opravách a údržbe stavieb o takmer 5 %. Negatívny výsledok odvetvia z hľadiska členenia podľa typu stavby vyplýva z poklesu dominujúcej výstavby budov o viac ako 2 % a tiež prepádu o takmer 12 % prác na inžinierskych stavbách. Mierne medziročne zlepšenie dosiahli práce realizované v zahraničí, v celoročnom súhrne sa zvýšili o 0,9 %. Tvorili však menej ako 11 % z celkovej produkcie slovenských stavebných firiem.

Prognózy však poukazujú na pozitívny obrat od roku 2025. Podľa nových odhadov združenia EUROCONSTRUCT (EC), ktoré boli zverejnené na jej 98. konferencii v decembri 2024 v Miláne, sa predpokladalo, že stavebná činnosť v 19 krajinách EUROCONSTRUCT klesne v roku 2024 o 2,4 %, zatiaľ čo v roku 2025 sa očakáva mierne oživenie s rastom len 0,6 %, v dôsledku naberania dynamiky v nasledujúcich dvoch rokoch. Napriek súčasným výzvam je európsky stavebný trh v nadchádzajúcich rokoch pripravený na oživenie

a rast. Hlavnou hybnou silou tohto očakávania pozitívneho trendu bude verejná podpora projektov renovácií a očakávané značné investície do infraštruktúry.

Menšie množstvo trhom generovaných verejných, resp. aj súkromných zákaziek tak bude nevyhnutne viesť k pokračovaniu ostrého konkurenčného boja. Tento scenár sa opakuje vždy, keď ekonomika mieri do recesie, tzn. že stavebné firmy napriek rastu cien nákladových vstupov (energie, materiály, pracovná sila) začnú ponúkať realizáciu stavieb za extrémne nízke ceny len preto, aby si na krízové obdobie zaisťovali aspoň nejaké zákazky, aj keď potenciálne stratové.

Obchodná činnosť Spoločnosti v roku 2024 v rámci marketingu a prieskumu trhu bola zameraná najmä na:

- činnosti marketingu pri získavaní relevantných informácií k jednotlivým obchodným prípadom,
- zameranie sa na veľké verejné projekty na Slovensku, ktoré naplnia stanovený obchodný plán a zásobu práce na viac rokov,
- zameranie sa na veľké infraštruktúrne projekty v Českej republike,
- vyhľadávanie relevantných informácií o potenciálnych zákazkách nad 200-tis. EUR v Českej republike,
- zameranie sa na projekty Vodohospodárskej výstavby,
- efektívnosť / úspešnosť predkladaných ponúk selekciou zákaziek, pri ktorých pravdepodobnosť úspechu je vyššia.

Spoločnosť sa rovnako ako aj iné stavebné firmy, pôsobiacie na slovenskom stavebnom trhu, zúčastňovala výberových konaní s cieľom v plnej miere využiť svoje kapacity a naplniť obchodný plán spoločnosti.

Cieľom bolo udržať si vedúce postavenie na trhu aj s prispáním výkonov na stavbách v Českej republike, a to popri zachovaní stanovenej rentability. Situácia na obidvoch trhoch je náročná, s vyhrteným konkurenčným úsilím firiem, snažiacich sa získať aspoň základnú náplň práce na najbližšie roky.

V roku 2024 bolo predložených celkom 506 ponúk v celkovej hodnote viac ako 1,468 mld. EUR. Z celkového počtu podaných ponúk sa spoločnosti podarilo uspieť v 128 súťažiach v hodnote podaných ponúk 228 mil. EUR. K 31.12.2024 Spoločnosť evidovala až 117 nevyhodnotených súťaží, čo predstavuje 23 % z celkového počtu predložených ponúk. Neúspešných bolo v priebehu roka 231 ponúk, zrušených 21 ponúk a 8 ponúk sme sa rozhodli nepodať.


Na slovenskom stavebnom trhu Spoločnosť predložila celkom 439 ponúk, v celkovej hodnote 825 mil. EUR, z toho úspešných bolo 110 v hodnote 139 mil. EUR. Nevyhodnotených zostáva 116, čo predstavuje takmer 27 % z celkového počtu predložených ponúk na Slovensku.

V Českej republike Spoločnosť predložila celkom 67 ponúk v celkovej hodnote 644 mil. EUR, z toho úspešných bolo 18 v hodnote 88 mil. EUR. Neúspešných bolo 40 ponúk, čo predstavuje približne 60 % z celkového počtu predložených ponúk v Čechách a nevyhodnotená zostáva jedna ponuka.


Prehľad úspešnosti externých ponukových konaní

Vyhodnotenie	Počet ponúk	Úspešnosť	Objem v tis. EUR	Úspešnosť
Úspešná	128	25,3%	227 806	15,5%
Neúspešná	231	45,7%	816 949	55,6%
Nevyhodnotená	117	23,1%	213 349	14,5%
Vylúčená	1	0,2%	668	0,0%
Zrušená	21	4,2%	139 101	9,5%
Nepodaná	8	1,6%	70 664	4,8%
Spolu	506	100,0%	1 468 538	100,0%

● Vyhodnotenie ponúk z hľadiska počtu podaných ponúk v percentách




● Vyhodnotenie ponúk z hľadiska objemu podaných ponúk v percentách



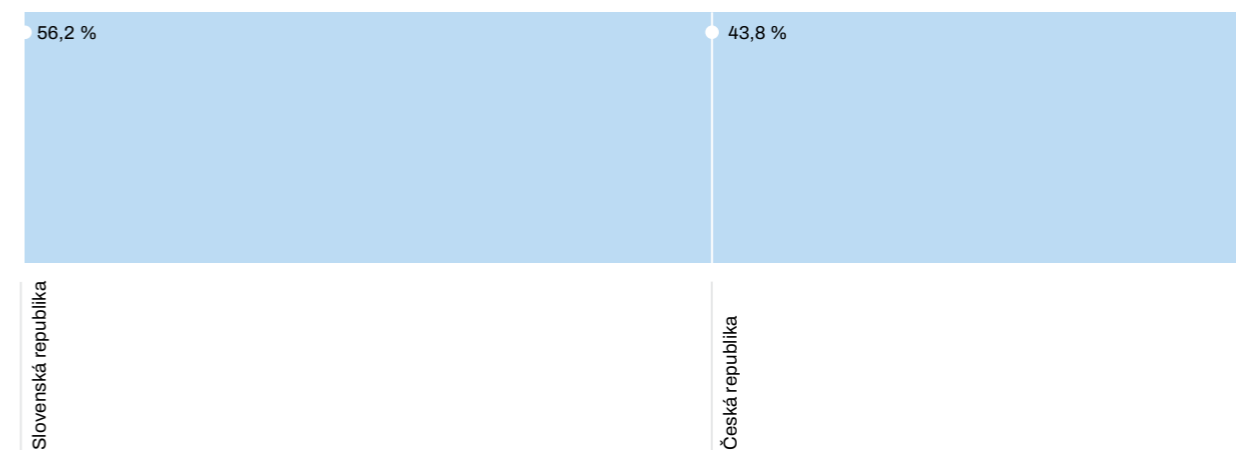
Prehľad externých ponukových konaní podľa krajín

Krajina	Počet ponúk	Podiel z celk. počtu	Objem v tis. EUR	Podiel z celk. objemu
Slovenská republika	439	86,8%	824 750	56,2%
Česká republika	67	13,2%	643 787	43,8%
Spolu	506	100,0%	1 468 538	100,0%

● Vyhodnotenie ponúk z hľadiska počtu podaných ponúk v percentách



● Vyhodnotenie ponúk z hľadiska objemu podaných ponúk v percentách



Začaté a dokončené stavby

Začaté stavby	V roku 2024 Spoločnosť začala práce na 126 nových stavbách na Slovensku a v Českej republike. Medzi najvýznamnejšie patria:
●	R1 Banská Bystrica – Slovenská Ľupča, I. etapa
●	Modernizácia železničnej trate Žilina - Košice, úsek trate Poprad Tatry (mimo) - Krompachy. Časť: A.1 Poprad Tatry (mimo) – Vydrník
●	D1 Bratislava – Triblavina – rozšírenie
●	R4 Prešov - severný obchvat (km 4,3 - 14,5)
●	Uskutočnenie stavebných prác pre stavbu D1 Bratislava – Triblavina
●	Zvolen - KRUHOVÝ OBJAZD na križovatke ulice J. Kollára a cesty 2460
●	Rekonštrukcie vybraných úsekov ciest v TTSK – 2. časť
●	I/76 Kalná nad Hronom (križovatka I/51) - Nový Tekov
●	I/64 Nové Zámky ul. SNP – Výpalisko; Cesta I/75 Palárikovo Číky – Nové Zámky
●	I/18 Petrovce n/L – Topolány
●	Súvislé opravy ciest II. a III. triedy TSK dodávateľským spôsobom na rok 2024
●	Cesta I/75 Hontianska Vrbica - Demandice (Eurovia)
●	I/21 Giraltovce - Francovce – Rakovčik
●	Cesta I/76 Tlmače (križovatka II/564) - Kozárovce (hranica okresu ZC)
●	Oprava plochy pre vrtuľníky a vojenskú techniku
●	VOLVO - TAKENAKA - vnútorná infraštruktúra
●	VALALIKY – zásobovanie vodou a kanalizácia
●	Odkanalizovanie obce Čečejevce
●	Obec Slanec - kanalizácia a ČOV
●	Obchvat mesta Kaplice – II. etapa, silnice II/154, okr. Český Krumlov, ČR
●	Obchvat mesta Kaplice – II. etapa, silnice II/154, okr. Český Krumlov_cyklostezka, ČR
●	I/20 Pištín - České Vrbné, ČR
●	I/57 Semětín – Bystřička, ČR
●	I/36 Sezemice, obchvat, ČR
●	D11 Trutnov – státní hranice ČR/PR, ČR

Začaté a dokončené stavby

Dokončené stavby	V roku 2024 Spoločnosť ukončila práce na takmer 132 stavbách. Z najvýznamnejších uvádzame:
●	Zvyšovanie pasívnej bezpečnosti na cestách I. triedy v Banskobystrickom kraji 2. etapa - úsek I/66 Zvolen – Šumiac
●	Cesta I/13 Veľký Meder – Medvedšov - I. časť
●	KE, Rekonštrukcia a modernizácia cesty II/552 – Slanecká cesta
●	Modernizácia vybraných úsekov ciest I. triedy v BB kraji I. etapa I/59 Banská Bystrica - križovatka I/59 s I/14
●	I/66-083 Podspády most
●	Zvolen - KRUHOVÝ OBJAZD na križovatke ulice J. Kollára a cesty 2460
●	I/64 Nové Zámky ul. SNP – Výpalisko; Cesta I/75 Palárikovo Číky – Nové Zámky
●	Rekonštrukcie vybraných úsekov ciest v TTSK – 2. časť
●	I/76 Kalná nad Hronom (križovatka I/51) - Nový Tekov
●	I/18 Petrovce n/L – Topolány
●	Rekonštrukcia cesty II/561 od Matúškovo koniec obce po Kráľov Brod – havarijné stavy
●	I/21 Giraltovce - Francovce – Rakovčik
●	Skladové haly DOAS, Senec
●	Cesta I/76 Tlmače (križovatka II/564) - Kozárovce (hranica okresu ZC)
●	D3 0310/II Hodějovice – Třebonín, ČR
●	Velkoplošné dopravní značení v Ústeckém kraji, ČR
●	II/121 Votice, ul. Husova, ČR
●	II. Etapa cyklostezky Bečva - Vlára - Váh, na území Hornolidečska, ČR
●	Dolní Morava – kanalizace a ČOV, ČR

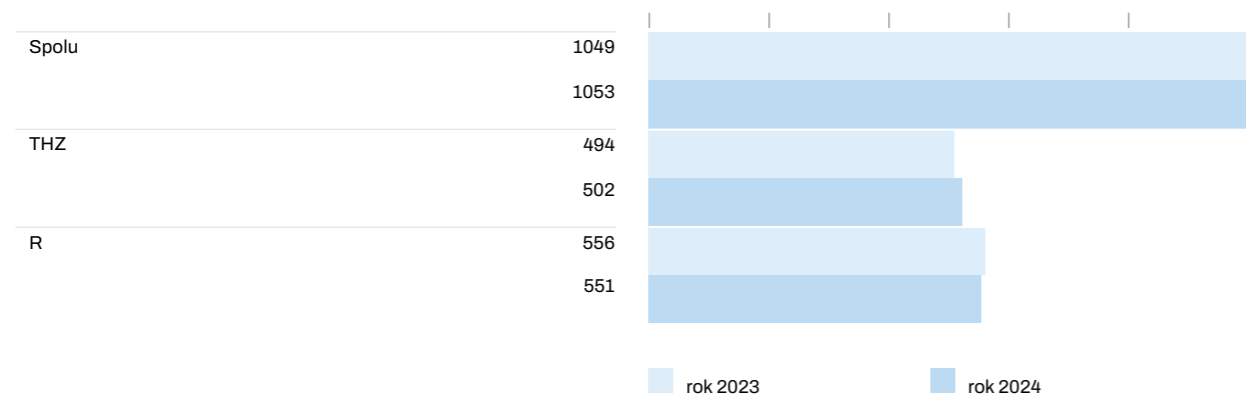
Riadenie ľudských zdrojov

Personálna oblasť

Vývoj stavu zamestnancov

Spoločnosť dosiahla v roku 2024 priemerný prepočítaný stav zamestnancov 1 052,5 osôb, čo predstavuje oproti roku 2023 nárast indexom 1,003.

Z celkového prepočítaného počtu zamestnancov Spoločnosti bol stav technicko-hospodárskych (TH) zamestnancov 501,8 osôb a stav zamestnancov robotníckych profesií (R - kategórie) 550,6 osôb.

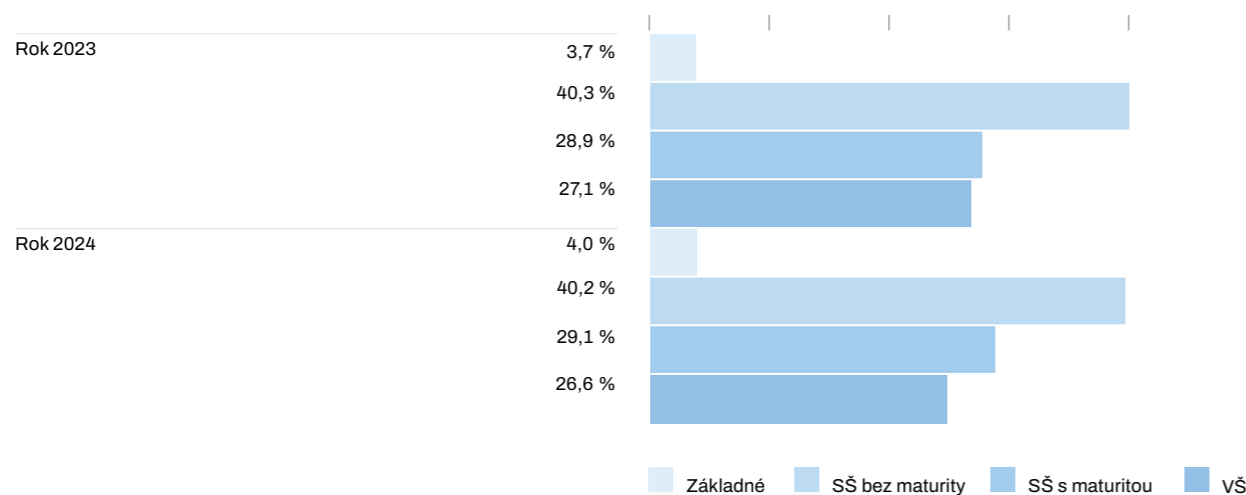


Zamestnávanie na Slovensku a v zahraničí

Z celkového počtu 1 046 zamestnancov k 31.12.2024 zamestnávala Spoločnosť v organizačných jednotkách na území SR spolu 942 zamestnancov, v organizačných zložkách v zahraničí spolu 104 zamestnancov.

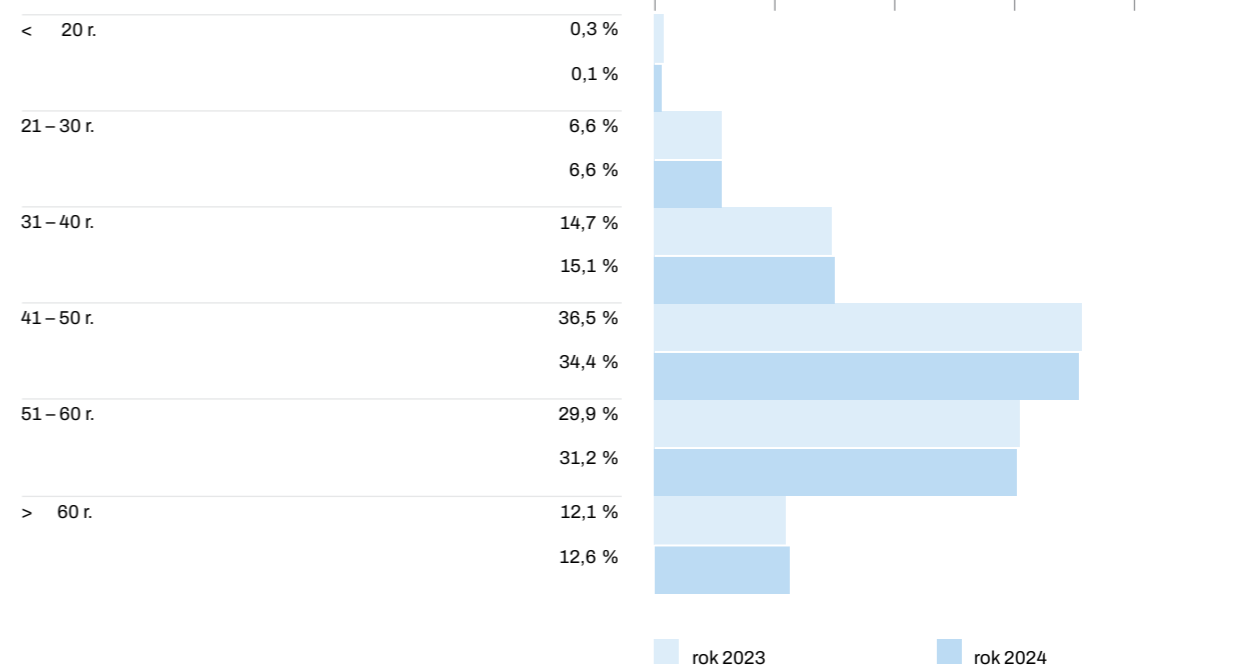
Vzdelanostná štruktúra zamestnancov

Medziročné zmeny vo vzdelanostnej štruktúre zamestnancov boli v roku 2024 v porovnaní s predchádzajúcim rokom minimálne. Mierne poklesol podiel zamestnancov so stredoškolským vzdelaním bez maturity a zamestnancov s vysokoškolským vzdelaním, naopak vzrástol podiel zamestnancov so základným vzdelaním a stredoškolským vzdelaním s maturitou.



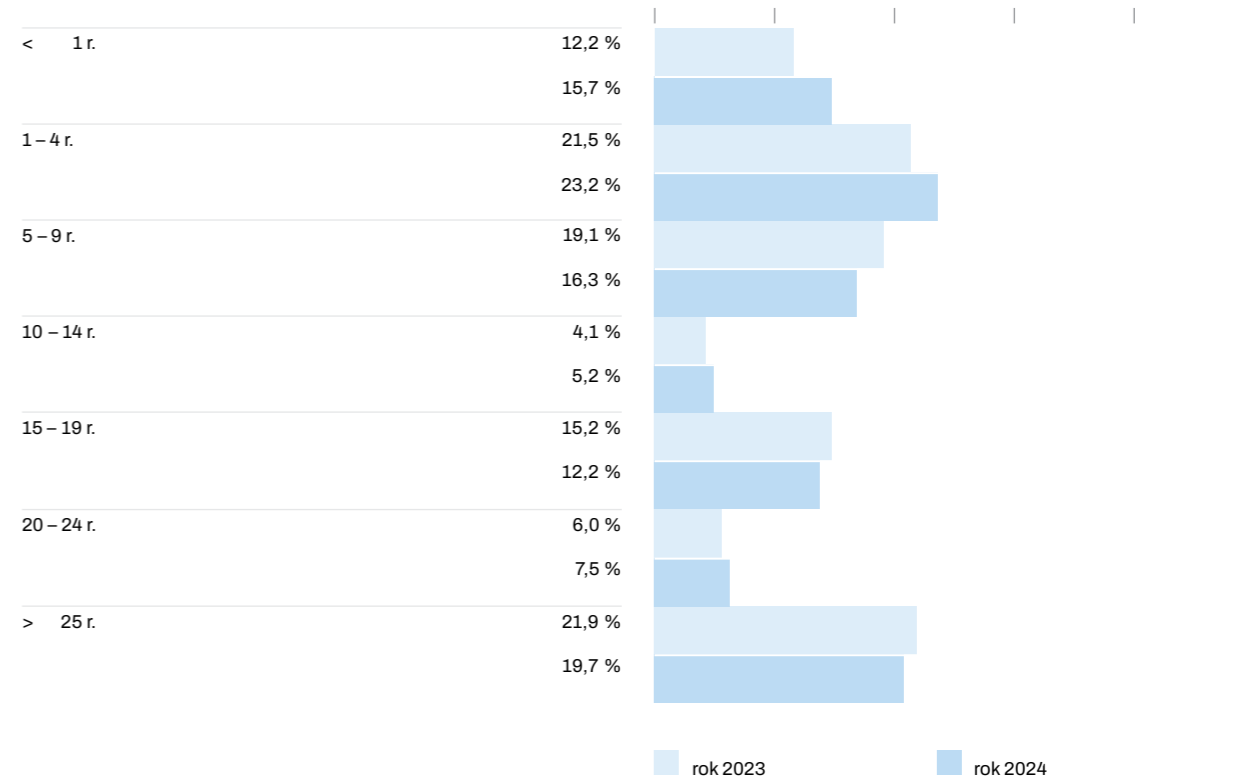
Veková štruktúra zamestnancov

V roku 2024 v porovnaní s rokom 2023 bol zaznamenaný nárast podielu zamestnancov vo vekových kategóriách od 31 do 40 rokov (+0,4 bodu) a od 51 rokov (+1,8 bodu). Pokles bol zaznamenaný v kategóriách do 20 rokov (-0,2 bodu) a od 41 rokov do 50 rokov (-2,1 bodu). Veková kategória od 21 rokov do 30 rokov bola bez zmeny.



Štruktúra zamestnancov podľa dĺžky zamestnania v Spoločnosti

Štruktúra zamestnancov podľa dĺžky zamestnania v Spoločnosti a vývoj tejto štruktúry svedčí o dlhoročnej stabilizácii personálu v Spoločnosti, keď podiel zamestnancov s trvaním pracovného pomeru 10 a viac rokov predstavuje 44,6 %. V roku 2024 bol zaznamenaný nárast podielu zamestnancov s dobou trvania zamestnania do 5 rokov o 5,2 bodu, čo zrkadlí stabilitu v udržiavaní novo nastupujúcich zamestnancov a priebežnom dopĺňaní personálu podľa potrieb Spoločnosti.



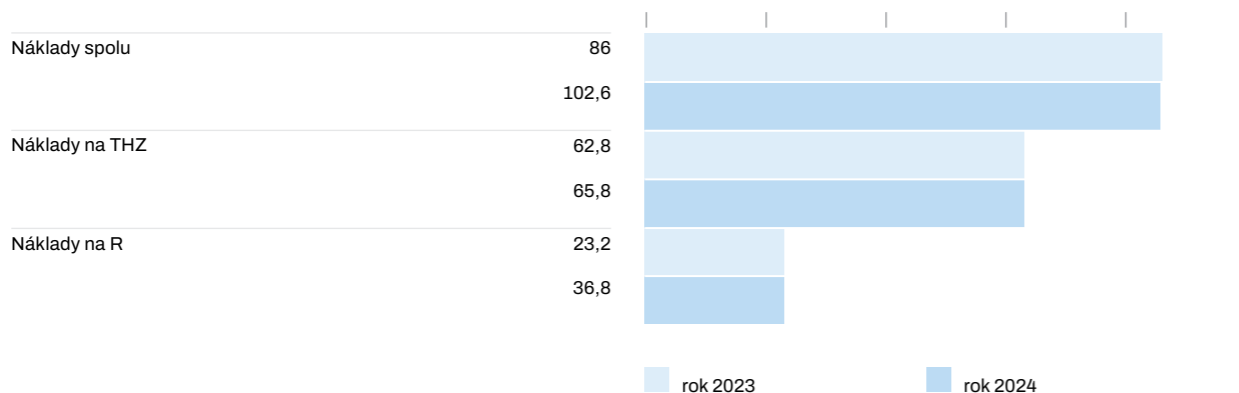
Cieľom sociálnej politiky a programu starostlivosti o zamestnancov je vytvárať optimálne podmienky pre zamestnancov pre zabezpečenie ich pracovnej výkonnosti, k zvyšovaniu ich angažovanosti a spolupatričnosti k firme. V rámci sociálneho programu boli v roku 2024 použité prostriedky sociálneho fondu, príspevky zamestnávateľa na doplnkové dôchodkové sporenie a bežné prevádzkové finančné prostriedky, vynakladané v súlade s firemnými pravidlami v nasledovných oblastiach:

- stravovanie zamestnancov,
- ubytovanie zamestnancov výrobnjej sféry, resp. TH zamestnancov, v ubytovacích zariadeniach,
- príspevok na doplnkové dôchodkové sporenie,
- sociálne výpomoci pri dlhodobej práceneschopnosti, pri závažnom ochorení a v prípadoch spôsobujúcich zlú sociálnu situáciu a núdzu zamestnanca,
- príspevok na dopravu do zamestnania v zmysle zákona,
- výplata vianočného príspevku pre zamestnanca.

**Oblasť vzdelávania a rozvoja
ľudských zdrojov**

Na výchovu, vzdelávanie a rozvoj zamestnancov v Spoločnosti bolo v roku 2024 vynaložených 102,6-tis. EUR. Z tohto objemu bolo na vzdelávanie technicko-hospodárskych zamestnancov (THZ) vynaložených 65,8-tis. EUR a na vzdelávanie zamestnancov kategórie robotník (R) 36,8-tis. EUR.

V roku 2024 sme zorganizovali a zabezpečili na 784 vzdelávacích aktivitách 2 543 účastí našich zamestnancov, čo predstavuje 1 778 osobodní.



ESG a taxonómia

Výstavbou nových diaľnic, ciest, mostov, železníc dlhodo- bo pretvárame krajinu okolo nás, ovplyvňujeme faunu a flóru žijúcu v regiónoch dotknutých výstavbou, zasahujeme do vodných tokov, vplyvame na kvalitu ovzdušia. Denno- denne svojimi aktivitami ovplyvňujeme všetky zložky životného prostredia. Je pre nás prirodzené, že si uvedomujeme dôsledky svojej činnosti a preto medzi naše hlavné priority počas výstavby patrí ochrana životného prostredia. Naším dlhodobým cieľom je minimalizovať negatívne vplyvy na prírodu a prispieť k zachovaniu vhodných podmienok na život na našej planéte pre budúce generácie.

Záleží nám na ochrane životného prostredia a využívame všetky možnosti, aby sme znížili negatívny vplyv svojej činnosti na ekosystémy:

- podporou biodiverzity
 - úprava okolia pred dokončením stavby
 - záchranné transfery živočíchov a rastlín dotknutých výstavbou
- znížením spotreby energie
 - výmena osvetlenia
 - využitie solárnej energie
- zhodnocovaním stavebného odpadu

Environmentálne vhodnou realizáciou našich diel, najmä v oblasti dopravnej infraštruktúry, pomáhame nielen spájať ľudí z rôznych regiónov, ale prispievame tiež k udržateľnosti života na planéte, k spájaniu minulosti a budúcnosti.

Dobré meno Spoločnosti, korektnosť a dôvera patria k našim najdôležitejším hodnotám. Ich ochrana je dôležitou súčasťou udržateľného a zodpovedného podnikania vo všetkých oblastiach, vrátane sociálnej oblasti a oblasti riadenia spoločnosti.

Uznávame základné ľudské práva a etické zásady ako je bezúhonnosť, čestnosť, dôvera, úcta, ľudskosť, tolerancia a zodpovednosť. Pevnými princípmi Spoločnosti sú preto predovšetkým:

- kvalita, profesionalita a odbornosť realiz. prác,
- spokojnosť zainteresovaných s realiz. projektmi,
- zodpovedné a korektné správanie Spoločnosti,
- etické obchodné postupy a férová hospodárska súťaž,
- odbornosť zamestnancov,
- inovatívnosť techniky a kvalita technológií,
- výskum a vývoj technológií, procesov a materiálov,
- ochrana a starostlivosť o životné prostredie.

Zodpovedným konaním a dodržiavaním zásad hospodárskej súťaže podporujeme ekonomicky zdravé a prosperujúce podnikateľské prostredie. Za svoju činnosť nesieme zodpovednosť voči prostrediu, v ktorom pôsobíme, voči svojim zamestnancom, obchodným partnerom a verejnosti ako takej.

Spoločnosť odsudzuje diskrimináciu pri prijímaní, vzdelávaní, hodnotení a uvoľňovaní zamestnancov, nevyužíva nútenú alebo otrockú prácu ani iné formy nedobrovoľnej práce, odmieta nelegálne zamestnávacie, netoleruje žiadnu formu protiprávnej diskriminácie a obťažovania, či už v podobe psychického, fyzického násillia alebo sexuálneho obťažovania v akejkoľvek forme.

Spoločnosť ďalej vo vzťahu k zamestnancom:

- dôsledne rešpektuje ľudské práva a všeobecne záväzné právne predpisy vzťahujúce sa na činnosť zamestnancov, Kolektívnu zmluvu, Organizačný poriadok, Pracovný poriadok a iné vnútorné predpisy Spoločnosti,
- rešpektuje základné práva, a to právo na slobodu, združovanie sa, a právo zapájať sa do kolektívneho vyjednávania v rámci predpisov,
- zabezpečuje ochranu zdravia pri práci a vytváranie vhodných a bezpečných pracovných podmienok pre zamestnanca,
- uplatňuje princíp spravodlivého odmeňovania podľa kvality, odbornosti a množstva vykonanej práce,
- poskytuje zamestnancom možnosť školení a vzdelávania, ktoré podporujú ich pracovný rozvoj.

Spoločnosť nezasahuje do súkromného a rodinného života zamestnanca, poskytuje rovné príležitosti všetkým bez ohľadu na ich rasu, farbu pleti, pohlavie, národnosť, náboženské vyznanie, etnickú príslušnosť, či inú odlišujúcu charakteristiku.

Ukazovatele ESG a taxonómia

V zmysle Nariadenia Európskeho parlamentu a Rady (EU) 2020/852 z 18. júna 2020 je Spoločnosť povinná preukazovať, do akej miery vykonávané činnosti spĺňajú kritériá udržateľnosti stanovené v taxonómii.

Spoločnosť Doprastav, a.s. v zmysle EU Taxonomy Compass vykonáva nasledovné činnosti:

- 6.13. Infraštruktúra pre osobnú mobilitu, cyklistická logistika
- 6.14. Infraštruktúra pre železničnú dopravu
- 3.4. Údržba ciest a diaľnic

Činnosti 6.13, 6.14 a 3.4 boli vyhodnotené podľa EU Taxonomy a v zmysle platnej metodiky ide o činnosti oprávnené v rámci taxonómie.

Činnosti 6.13 a 6.14 spĺňajú technické kritériá preskúmania stanovené v článku 3 nariadenia (EÚ) 2020/852 k cieľom zmiernenie zmeny klímy (CCM) a adaptácia na zmenu klímy (CCA), preto v zmysle platnej metodiky ide o činnosti zosúladené s taxonómiou.

Činnosť 6.13 Infraštruktúra pre osobnú mobilitu, cyklistická logistika v podmienkach spoločnosti Doprastav, a.s. zahŕňa výstavbu komunikácií, spevnených plôch, diaľnic, rýchlost-

ných komunikácií, ciest, miestnych komunikácií, mostov. Činnosť 6.14. Infraštruktúra pre železničnú dopravu v podmienkach spoločnosti Doprastav, a.s. zahŕňa výstavbu, modernizáciu a údržbu železníc.

Činnosť 3.4 nespĺňa technické kritériá preskúmania stanovené k cieľu obehové hospodárstvo (CE), preto v zmysle platnej metodiky ide o činnosť nezosúladenú s taxonómiou.

Činnosť 3.4. Údržba ciest a diaľnic v podmienkach spoločnosti Doprastav, a.s. zahŕňa údržbu komunikácií, spevnených plôch, diaľnic, rýchlostných komunikácií, ciest, miestnych komunikácií, mostov.

1 Vyhodnotenie technických kritérií preskúmania

Činnosť 6.14.
Infraštruktúra pre železničnú dopravu

Významný prínos k zmierneniu zmeny klímy

Kritérium č. 1

Spoločnosť Doprastav, a.s. sa podieľa na výstavbe a modernizácii infraštruktúry pre železničnú dopravu, vrátane výstavby resp. modernizácie elektrifikovanej traťovej infraštruktúry, zariadení určených na prekládku nákladu medzi jednotlivými druhmi dopravy a tiež zariadení určených na prechod cestujúcich z jedného druhu dopravy na iný.

Kritérium č. 2

Spoločnosť Doprastav, a.s. zabezpečuje výstavbu a modernizáciu infraštruktúry pre železničnú dopravu v súlade s požiadavkami zákazníka. Ako zhotoviteľ diela nemá možnosť ovplyvniť využitie diela po jeho dokončení a odovzdaní zákazníkovi a teda nemá vplyv na skutočnosť, či vybudovaná infraštruktúra bude využitá na prepravu alebo uskladňovanie fosílnych palív.

Zásada „Výrazne nenarušiť“

Kritérium č. 2

Činnosti: výstavba a modernizácia železničnej infraštruktúry sú ovplyvňované najmä rizikami búrka/víchrice, intenzívne zrážky. Nejde však o závažné riziká. Adaptačné riešenia sú stanovené v dokumentácii ku každému stavebnému dielu.

Kritérium č. 3

Posúdenie vplyvov na vodu je súčasťou posudzovania vplyvov na životné prostredie, ktoré pri stavebných dielach predchádza vydaniu stavebného povolenia.

Kritérium č. 4

Podľa zákona 79/2015 o odpadoch spoločnosť Doprastav nie je pôvodcom stavebného odpadu, ani odpadu z demolácie. Avšak pri svojej činnosti dôsledne uplatňuje leģislatívou stanovené postupy tak, aby napomáhala stavebníkovi (pôvodca staveb. odpadu) dosiahnuť stanovené percento zhodnotenia.

Kritérium č. 5

Opatrenia sú stanovené v dokumentácii ku každému stavebnému dielu a vyplývajú najmä z procesu posudzovania vplyvov na životné prostredie. Dokumentácia je súčasťou záväznej zmluvnej dokumentácie.

Kritérium č. 6

Opatrenia sú stanovené v dokumentácii ku každému stavebnému dielu a vyplývajú najmä z procesu posudzovania vplyvov na životné prostredie. Dokumentácia je súčasťou záväznej zmluvnej dokumentácie.

Významný prínos k adaptácii na zmenu klímy

Kritérium č.1

Adaptačné riešenia sú stanovené v dokumentácii ku každému stavebnému dielu a vyplývajú najmä z procesu posudzovania vplyvov na životné prostredie. Dokumentácia je súčasťou záväznej zmluvnej dokumentácie.

Kritérium č. 2

Výkon hospodárskej činnosti môžu ovplyvniť napr. búrka/víchrice, intenzívne zrážky, avšak uvedené riziká nie sú závažné. Adaptačné riešenia sú stanovené v dokumentácii ku každému stavebnému dielu (napr. v Environmentálnom pláne výstavby alebo v Povodňovom pláne). Dokumentácia je súčasťou záväznej zmluvnej dokumentácie. Výstavba a modernizácia infraštruktúry pre osobnú mobilitu, cyklistickú logistiku trvá významne menej ako 10 rokov, spravidla mesiace až roky. V rámci posudzovania vplyvov na životné prostredie (EIA) sa okrem iného predanú stavbu posudzujú súčasné klimatické pomery a tiež budúce vplyvy na klimatické pomery.

Kritérium č. 3

Ide o súčasť procesu posudzovania vplyvov na životné prostredie.

Kritérium č. 4

Adaptačné riešenia sú stanovené v dokumentácii ku každému stavebnému dielu (napr. v Environmentálnom pláne výstavby alebo v Povodňovom pláne). Dokumentácia je súčasťou záväznej zmluvnej dokumentácie.

Zásada „Výrazne nenarušiť“

Kritérium č. 1

Fosílna palivá sa v podmienkach SR prepravujú aj po železnici, nielen cestnou dopravou. Avšak spoločnosť Doprastav nemá možnosť ovplyvniť, aké tovary bude dopravca prepravovať po vybudovanej infraštruktúre.

Kritérium č. 3

Posúdenie vplyvov na vodu je súčasťou posudzovania vplyvov na životné prostredie, ktoré pri stavebných dielach predchádza vydaniu stavebného povolenia.

Kritérium č. 4

Podľa zákona 79/2015 o odpadoch spoločnosť Doprastav nie je pôvodcom stavebného odpadu, ani odpadu z demolácie. Avšak pri svojej činnosti dôsledne uplatňuje leģislatívou stanovené postupy tak, aby napomáhala stavebníkovi (pôvodca staveb. odpadu) dosiahnuť stanovené percento zhodnotenia.

Kritérium č. 5

Opatrenia sú stanovené v dokumentácii ku každému stavebnému dielu a vyplývajú najmä z procesu posudzovania vplyvov na životné prostredie. Dokumentácia je súčasťou záväznej zmluvnej dokumentácie.

Kritérium č. 6

Opatrenia sú stanovené v dokumentácii ku každému sta-

vebnému dielu a vyplývajú najmä z procesu posudzovania vplyvov na životné prostredie. Dokumentácia je súčasťou záväznej zmluvnej dokumentácie.

Hospodárske činnosti v rámci aktivity 6.13 taktiež spĺňajú technické kritériá preskúmania. Vzhľadom na to, že kritériá aj ich vyhodnotenie sú veľmi podobné ako pro aktivite 6.14, ich v tejto správe detailne neuvádzame.

2 Dodržiavanie minimálnych sociálnych záruk

Spoločnosť Doprastav, a.s. deklaruje, že pri realizácii posudzovaných činností sa dodržiavajú základné ľudské práva, štandardy pre pracovné podmienky a usmerenia pre zodpovedné podnikanie. Základné princípy spoločensky zodpovedného podnikania sú stanovené v dokumente Etický kódex, ktorý je dostupný na webovej stránke spoločnosti.

3 Spôsob výpočtu

V súlade s Delegovaným nariadením Komisie (EÚ) 2021/2178 z 6. júla 2021 a v súlade s Delegovaným nariadením Komisie (EÚ) 2023/2486 z 27. júna 2023 boli ako kľúčové ukazovatele výkonnosti stanovené: obrat, kapitálové výdavky a prevádzkové výdavky.

Spôsob výpočtu výnosov (obratu):

Spoločnosť vo svojom systéme eviduje jednotlivé stavby podľa segmentov a podsegmentov. Na základe tohto rozdelenia bol zosumarizovaný výnos (obrat) stavieb patriacich do dotknutých segmentov a podsegmentov. Všetky výnosy boli vykázané podľa Medzinárodných štandardov pre finančné výkazníctvo (IFRS) platných v Európskej únii. Hodnota celkových výnosov vychádza z individuálneho výkazu súhrnných ziskov a strát.

Spôsob výpočtu CAPEX:

CAPEX pozostáva zo všetkých prírastkov majetku, strojov a zariadení a tiež práv na užívanie. Súčasťou CAPEX je tiež technické zhodnotenie k tomuto majetku. Spoločnosť posúdila ako oprávnené podľa EU Taxonomy iba CAPEX prislúchajúce k opravám dopravných prostriedkov, strojov a techniky, ktorá sa používa na všetkých stavbách, bez ohľadu na to, či ide o stavbu novej diaľnice alebo rekonštrukciu existujúcej cesty. V čase obstarania techniky nie je možné vopred určiť, na akej stavbe bude technika použitá. Všetky CAPEX boli vykázané podľa Medzinárodných štandardov pre finančné výkazníctvo (IFRS) platných v Európskej únii.

OPEX: Spoločnosť neposudzuje OPEX k jednotlivým činnostiam, pretože sú nevýznamné.

Spoločnosť Doprastav, a.s. vykazuje nasledovné kľúčové ukazovatele výkonnosti (KPI) nefinančných podnikov:

Obrat 2024

Hospodárska činnosť	Kód	Obrat	Podiel obratu r. 2024	Zmiernenie zmeny klímy	Adaptácia na zmenu klímy	Vodár	Znečisťovanie živ. prostredia	Obehové hospodárstvo	Biodiverzita	Zmiernenie zmeny klímy
(1)	(a) (2)	(3)	(4)	(5)	(6)	(7)	(8)	(9)	(10)	(11)
Text		EUR	%	áno; nie; neoprávnená (b)(c)	áno; nie; neoprávnená (b)(c)	áno; nie; neoprávnená (b)(c)	áno; nie; neoprávnená (b)(c)	áno; nie; neoprávnená (b)(c)	áno; nie; neoprávnená (b)(c)	áno/nie
A ČINNOSTI OPRÁVNENÉ V RÁMCI TAXONÓMIE										
A.1 Environmentálne udržateľné činnosti (zosúladené s taxonómiou)										
6.13	Infraštruktúra pre osobnú mobilitu, cyklistická logistika	CCM 6.13 / CCA 6.13	55 686 574	26 %	Áno	Áno	-	-	-	Áno
6.14	Infraštruktúra pre železničnú dopravu	CCM 6.14 / CCA 6.14	5 770 066	3 %	Áno	Áno	-	-	-	Áno
Obrat z environmentálne udržateľných činností (zosúladených s taxonómiou) (A.1)			61 456 641	28 %	14 %	14 %	-	-	-	-
Z toho podporné			61 456 641	28 %	14 %	14 %	-	-	-	-
Z toho prechodné			0	0 %	0 %	-	-	-	-	-
A.2 Činnosti oprávnené v rámci taxonómie, ale nie environmentálne udržateľné (činnosti nezosúladené s taxonómiou) (g)										
3.4	Údržba ciest a diaľnic	CE 3.4	124 814 367	57 %	oprávnená; neoprávnená (f)	oprávnená; neoprávnená (f)	oprávnená; neoprávnená (f)	oprávnená; neoprávnená (f)	oprávnená; neoprávnená (f)	oprávnená
Obrat z činností oprávnených v rámci taxonómie, ale nie environmentálne udržateľných (činnosti nezosúladené s taxonómiou) (A.2)			124 814 367	57 %						57 %
A. Obrat z činností oprávnených v rámci taxonómie (A.1+A.2)			186 271 009	86 %	14 %	14 %				57 %
B NEOPRÁVNENÉ ČINNOSTI V RÁMCI TAXONÓMIE										
Obrat z činností neoprávnených v rámci taxonómie			31 128 565	14 %						
Spolu (A+B)			217 399 574	100 %						
Podiel obratu / Celkový obrat										
Zosúladené s taxonómiou podľa cieľa										
CCM							14 %			%
CCA							14 %			%
WTR							%			%
CE							%			57 %
PPC							%			%
BIO							%			%

● Kritériá významného prínosu

▼ Kritériá týkajúce sa zásady „výrazne nenarušiť“ (h)

Adaptácia na zmenu klímy	Vodár	Znečisťovanie životného prostredia	Obehové hospodárstvo	Biodiverzita	Minimálne záruky	Podiel obratu zosúl. s taxonómiou (A.1) alebo oprávneného v rámci taxonómie (A.2), rok 2023	Kategória podporná činnosť	Kategória prechodná činnosť
(12)	(13)	(14)	(15)	(16)	(17)	(18)	(19)	(20)
áno/nie	áno/nie	áno/nie	áno/nie	áno/nie	áno/nie	%	podporná	prechodná
Áno	Áno	Áno	Áno	Áno	Áno	0 %	podporná	
Áno	Áno	Áno	Áno	Áno	Áno	8 %	podporná	
Áno	Áno	Áno	Áno	Áno	Áno	8 %	podporná	
Áno	Áno	Áno	Áno	Áno	Áno	0 %		prechodná

Hospodárske činnosti	Kód	Kapitálové výdavky	Podiel kapitálových výdavkov, r. 2024	Zmiernenie zmeny klímy	Adaptácia na zmenu klímy	Vodár	Znečisťovanie živ. prostredia	Obehové hospodárstvo	Biodiverzita	Zmiernenie zmeny klímy
(1)	(a) (2)	(3)	(4)	(5)	(6)	(7)	(8)	(9)	(10)	(11)
Text		EUR	%	áno; nie; neoprávnená (b)(c)	áno; nie; neoprávnená (b)(c)	áno; nie; neoprávnená (b)(c)	áno; nie; neoprávnená (b)(c)	áno; nie; neoprávnená (b)(c)	áno; nie; neoprávnená (b)(c)	áno/nie
A ČINNOSTI OPRÁVNENÉ V RÁMCI TAXONÓMIE										
A.1 Environmentálne udržateľné činnosti (zosúladené s taxonómiou)										
Kapitálové výdavky environment. udržateľných činností (zosúladených s taxonómiou) (A.1)		0	0 %	-	-	-	-	-	-	-
Z toho podporné		0	0 %	-	-	-	-	-	-	-
Z toho prechodné		0	0 %	-	-	-	-	-	-	-
A.2 Činnosti oprávnené v rámci taxonómie, ale nie environmentálne udržateľné (činnosti nezosúladené s taxonómiou) (g)										
				oprávnená; neoprávnená (f)	oprávnená; neoprávnená (f)	oprávnená; neoprávnená (f)	oprávnená; neoprávnená (f)	oprávnená; neoprávnená (f)	oprávnená; neoprávnená (f)	
3.4 Údržba ciest a diaľnic	CE 3.4	2 733 717	31 %					oprávnená		
Kapitálové výdavky činností oprávnených v rámci taxonómie, ale nie environmentálne udržateľných (činnosti nezosúladené s taxonómiou) (A.2)		2 733 717	31 %					31 %		
A. Kapitálové výdavky činností oprávnených v rámci taxonómie (A.1+A.2)		2 733 717	31 %					31 %		
B NEOPRÁVNENÉ ČINNOSTI V RÁMCI TAXONÓMIE										
Kapitálové výdavky činností neoprávnených v rámci taxonómie		6 024 611	69 %							
Spolu (A+B)		8 758 328	100 %							

Adaptácia na zmenu klímy	Vodár	Znečisťovanie životného prostredia	Obehové hospodárstvo	Biodiverzita	Minimálne záruky	Podiel kapitálových výdavkov zosúl. s taxonómiou (A.1) alebo oprávnených v rámci taxonómie (A.2), r. 2023	Katégoria činnosť	Katégoria prechodná činnosť
(12)	(13)	(14)	(15)	(16)	(17)	(18)	(19)	(20)
áno/nie	áno/nie	áno/nie	áno/nie	áno/nie	áno/nie	%	podporná	prechodná
-	-	-	-	-	-	0 %		
-	-	-	-	-	-	0 %	podporná	
-	-	-	-	-	-	0 %		prechodná
						34 %		
						34 %		
						34 %		

Podiel kapitálových výdavkov / Celkové kapitálové výdavky

	Zosúladené s taxonómiou podľa cieľa	Oprávnené v rámci taxonómie podľa cieľa
CCM	%	%
CCA	%	%
WTR	%	%
CE	%	31%
PPC	%	%
BIO	%	%

Perspektívy a tendencie vývoja spoločnosti

Súčasný stav a predpokladaný vývoj slovenského stavebníctva

Rok 2024 bol pre slovenské stavebníctvo náročný a dosiahnuté výsledky sú toho jasným dôkazom. V poklese skončili všetky zložky domácej produkcie. Spomalil ho najmä dvojročný medziročný pokles prác na inžinierskych stavbách.

Podľa aktuálnych prognóz bude stavebníctvo aj v roku 2025 zápasíť s nižším dopytom v oboch svojich segmentoch. Výstavbu budov budú brzdiť síce klesajúce, ale stále relatívne vysoké úroky i klesajúca investičná aktivita v ekonomike, a to aj napriek tomu, že trh s bývaním už svoje dno zrejme našiel. Jeho zotavenie však bude len pozvoľné a k úrovniam pred energetickej / inflačnej krízy sa ani zďaleka nepriblíži. Obmedziť aktivitu v nebytovej výstavbe môže aj fiškálna konsolidácia, ktorej náklady bude z veľkej časti znášať podnikový sektor. Výstavba infraštruktúry bude stále čeliť prechodnému obdobiu, kedy sa ukončili alebo budú končiť viaceré projekty financované z predchádzajúceho rozpočtovacieho obdobia. Nábeh stavebných projektov z nového rozpočtovacieho obdobia, či Plánu obnovy tiež brzdia rozhodnutia vlád v predchádzajúcich obdobiach (často opakované zmeny priorít), nekoordinovanosť legislatívy, personálna diskontinuita či podceňovaná odbornosť pri príprave procesne aj technicky náročných investícií. Postupné oživenie domáceho stavebníctva sa podľa aktuálnych prognóz dá očakávať až v roku 2026. Rýchlosť zotavenia pritom môžu brzdiť i problémy na ponukovej strane, najmä nedostatočná kapacita domáceho stavebníctva (vrátane nedostatku zamestnancov). Ďalší vývoj taktiež bude závisieť od stabilizácie ekonomického prostredia a návratu dôvery investorov do slovenského trhu.

Firemná stratégia a tendencia vývoja spoločnosti

V rámci ďalšieho smerovania a rozvoja sa Spoločnosť bude aj v roku 2025 pridŕžovať v predchádzajúcom období nastavenej strednodobej stratégie spoločnosti. Základným strategickým cieľom tak zostane stabilizácia podstavu Spoločnosti medzi lídrami slovenského stavebného trhu a posilnenie postavenia na českom trhu, čo je možné dosiahnuť najmä zefektívnením systému riadenia výrobných činností, posilnením výrobných disciplín a zabezpečením dostatku kvalifikovaného personálu pri riadení primeraného množstva väčších projektov a zachovania ich rentability. Pre dosiahnutie udržateľného rastu spoločnosti a konkurencieschopnosti je ďalším strategickým cieľom rozvoj digitalizácie a zvyšovanie kvality výkonov s cieľom maximalizovať hodnotu pre zákazníka (využitie princípov a metód riadenia projektov „LEAN Construction“), a to pri úspore nákladov v celom reťazci stavebných postupov vrátane nakladania s materiálmi.

V oblasti inžinierskeho staviteľstva očakávame, že k rastu tohto segmentu od roku 2026 prispeje viac projektov dopravnej a energetickej infraštruktúry. Inžinierske staviteľstvo je dlhodobo významne financované z fondov EÚ, čo podporuje rast celého sektora stavebníctva. V rámci Programu Slovensko 2021 - 2027, z ktorého sa budú financovať projekty zamerané na dopravnú infraštruktúru – modernizáciu železníc, výstavbu diaľnic (najmä chýbajúce úseky diaľnic D1, D3) a projekty na podporu inteligentných miest a regiónov, sa očakávajú investície v celkovej výške až 12,6 mld. EUR. Ich realizácia môže v najbližších rokoch

prispieť k rastu tržieb stavebných spoločností. Naša snaha o doplnenie výrobného programu v roku 2025 a nasledujúcich však bude smerovať aj do avizovaných verejných súťaží SSC na obchvaty miest alebo rekonštrukcie ciest a mostov na cestách I. triedy. Rok 2025 i ten nasledujúci však bude s veľkou istotou poznačený obmedzeným rozpočtom vyšších územných celkov, miest a obcí ako dôsledok konsolidačných opatrení vlády, čo môže negatívne ovplyvniť ich investičné plány napr. pri rekonštrukciách mostov a ciest II. a III. triedy.

S ohľadom na vyššie uvedené neistoty, pre doplnenie objemov stavebnej výroby do obchodného plánu, pre spol. Doprastav tak naďalej zostáva veľmi dôležitá orientácia na blízke zahraničné trhy, najmä Českú republiku, kde rekordný rozpočet SFDI vo výške 160,3 mld. Kč pre rok 2025 (z toho investičné výdaje sú vo výške 110,4 mld. Kč) naďalej umožňuje pokračovať v masívnej výstavbe dopravnej infraštruktúry. Skúsenosti z predložených ponúk v roku 2024 však naďalej dokumentujú veľmi nízku cenovú úroveň víťazných ponúk, ktoré žiadnym spôsobom neodzrkadľujú negatívne faktory, ktoré nevyhnutne museli ovplyvniť úroveň nákladov stavebných firiem v ostatnom období.

V oblasti infraštruktúry životného prostredia rozbeh investičných aktivít podporených zdrojmi z fondov EÚ je reálny za predpokladu, že verejný sektor bude schopný pripraviť realizovateľné projekty a verejní investori budú schopní tieto projekty následne vysúťažiť a spolufinancovať. Aj tu je potrebné vnímať vplyv konsolidačných opatrení, ktoré výraznou mierou môžu ovplyvniť schopnosť investorov plánované projekty rozbehnúť. Rozvoj v tejto oblasti očakávame až v dlhodobom horizonte, keďže väčšie projekty napr. sanácií environmentálnych záťaží si vyžadujú dlhšiu prípravu. V snahe diverzifikovať výrobnú činnosť spoločnosti do všetkých segmentov domáceho stavebného trhu sa naďalej budeme o realizáciu týchto projektov cielene uchádzať.

V oblasti pozemného staviteľstva súkromný sektor vykazuje stále znaky stagnácie a vyčkávania, ako sa trh v tomto segmente vyvinie. Súkromní investori zvažujú svoje investičné zámery najmä s ohľadom na vývoj úrokových sadzieb. Na investičné aktivity investorov aktuálne vplyva aj neistota z aplikácie novej stavebnej legislatívy účinnej od 04/2025, ktorá z dôvodu opatrnosti investorov čiastočne utlmuje dynamiku prípravy projektov, a to aj napriek deklarovanému zámeru prostredníctvom nového stavebného zákona výrazne znížiť administratívnu záťaž a zjednodušiť proces povoľovania stavieb. V tomto segmente sa okrem prípravy území a budovania základnej infraštruktúry spoločnosť bude sústrediť na vybrané projekty logistických a priemyselných hál obsahujúce prvky opakovaných prefabrikovaných výrobkov. K zefektívneniu postupov v oblasti majetkovoprávneho vysporiadania pozemkov, skráteniu lehôt povoľovania investičných projektov a urýchleniu procesov od stavebného konania až po kolaudáciu by v tejto oblasti mal výrazným spôsobom pomôcť nový zákon o strategických investíciách. Realizácia strategických investícií, či už pôjde o projekty podporované štátom alebo samosprávami, však bude vždy závislá od ponuky a ceny pracovnej sily, ako aj od záujmu zahraničných investorov investovať práve na Slovensku.

Správa Dozornej rady spoločnosti Doprastav, a.s.

o kontrolnej činnosti, preskúmaní účtovnej závierky a návrhu na rozdelenie zisku za rok 2024

Dozorná rada spoločnosti Doprastav, a.s. (ďalej len „Dozorná rada“) predkladá týmto riadnemu Valnému zhromaždeniu akcionárov, s dátumom konania dňa 26. 06. 2025, nasledovné vyjadrenia:

1. Správa Dozornej rady o kontrolnej činnosti v spoločnosti v roku 2024

Dozorná rada, ako najvyšší kontrolný orgán spoločnosti Doprastav, a.s. (ďalej len „spoločnosť“), v hodnotenom období v súlade s platnými právnymi predpismi a stanovami spoločnosti overovala postupy vo veciach spoločnosti, dohliadala na výkon pôsobnosti Predstavenstva a uskutočňovanie podnikateľskej činnosti spoločnosti.

Dozorná rada počas obdobia roku 2024 pracovala v nasledujúcom zložení:

Ing. Martin Mráz	predseda dozornej rady	01.01.2024 - 31.12.2024
Ing. Marcela Cerulíková	podpredseda dozornej rady	01.01.2024 - 31.12.2024
Ing. František Očkaják	člen dozornej rady	01.01.2024 - 31.07.2024
Ing. Ľubica Pilňanová	člen dozornej rady	01.08.2024 - 31.12.2024
Ing. Ľubomír Dutko	člen dozornej rady	01.01.2024 - 31.12.2024
Ing. Peter Horal	člen dozornej rady	01.01.2024 - 31.12.2024
Ing. Oliver Čvirik	člen dozornej rady	01.01.2024 - 31.12.2024

Dozorná rada sa pri svojej kontrolnej činnosti pravidelne zaoberala aktuálnym stavom plnenia obchodného plánu a zabezpečením výrobného programu, organizačnými zmenami spoločnosti, stavom personálu a mzdovým vývojom, vývojom podnikateľskej činnosti, hospodárskymi výsledkami, aktuálnou finančnou situáciou a stavom majetku spoločnosti. Na zasadnutia Dozornej rady boli pravidelne pozývaní členovia Predstavenstva a členovia vrcholového manažmentu spoločnosti, ktorí oboznamovali Dozornú radu s aktuálnou situáciou v spoločnosti.

Dozorná rada na základe získaných informácií z obchodnej a výrobnjej oblasti konštatuje, že rok 2024 bol v rámci plnenia obchodného plánu a naplnenia výrobného programu poznačený výpadkom výkonov na dvoch kľúčových stavbách R1 Banská Bystrica – Slovenská Ľupča a Modernizácia železničnej trate Žilina – Košice, úsek trate Poprad Tatry (mimo) – Krompachy. Časť: A.1 Poprad Tatry (mimo) – Vydrník. Napriek relatívne veľkému prepadu v tržbách sa však spoločnosti podarilo dosiahnuť uspokojivý hospodársky výsledok. Veľkým míľnikom bolo odovzdanie stavby D3 Hodějovice – Třebonín do užívania v decembri 2024. Zároveň bola druhá polovica roka 2024 určená obchodnou prípravou zákaziek celofiremného významu na Slovensku.

Dozorná rada taktiež konštatuje, že podľa jej vedomostí Predstavenstvo spoločnosti riadilo podnikateľskú činnosť spoločnosti v súlade s právnymi predpismi a stanovami spoločnosti.

2. Stanovisko Dozornej rady k individuálnej účtovnej závierke k 31. 12. 2024 a vyjadrenie Dozornej rady k návrhu Predstavenstva na rozdelenie zisku za rok 2024

Dozorná rada v súlade so svojimi právomocami prerokovala riadnu individuálnu účtovnú závierku k 31. 12. 2024 zostavenú podľa Medzinárodných štandardov pre finančné výkazníctvo (IFRS) platných v Európskej únii ako aj správu nezávislého audítora spoločnosti Deloitte Audit s.r.o. z preverky riadnej individuálnej účtovnej závierky k 31. 12. 2024.


Dozorná rada konštatuje, že riadna individuálna účtovná závierka za rok 2024 poskytuje vo všetkých významných súvislostiach pravdivý a verný obraz finančnej situácie spoločnosti Doprastav, a.s. k 31. decembru 2024 a výsledku jej hospodárenia za rok 2024. Dozorná rada berie na vedomie správu nezávislého audítora spoločnosti Deloitte Audit s.r.o.

Dozorná rada tiež preskúmala návrh Predstavenstva na rozdelenie zisku za rok 2024. Zisk po zdanení za účtovné obdobie 01-12/2024 vo výške 8 133 268,31 EUR navrhlo Predstavenstvo spoločnosti preúčtovať na účet nerozdeleného zisku minulých rokov. Dozorná rada konštatuje, že návrh je v súlade s platnými a účinnými právnymi predpismi a so stanovami spoločnosti a voči predloženému návrhu nemá výhrady.

Dozorná rada spoločnosti Doprastav, a.s., na základe posúdenia dosiahnutých výsledkov hospodárenia, poznatkov získaných vlastnou kontrolnou činnosťou, výsledkov preverky riadnej individuálnej účtovnej závierky za rok 2024, stanoviska audítora a posúdení návrhu Predstavenstva na rozdelenie zisku za rok 2024, odporúča Valnému zhromaždeniu schváliť:

- riadnu individuálnu účtovnú závierku spoločnosti k 31. 12. 2024 bez výhrad,
- návrh na rozdelenie zisku za rok 2024 bez výhrad tak, ako bol predložený.

V Bratislave dňa 14. 05. 2025


Ing. Martin Mráz
 predseda Dozornej rady Doprastav, a.s.



50

Deloitte.

Deloitte Audit s.r.o.
Pribinova 34
811 09 Bratislava
Slovenská republika

Tel: +421 2 582 49 111
deloitteSK@deloitteCE.com
www.deloitte.sk

Zapísaná v Obchodnom registri
Mestského súdu Bratislava III
Oddiel Sro, vložka č. 4444/B
IČO: 31 343 414
IČ pre DPH: SK2020325516

F31FEB60A838AA8216B87EAC9EA6E3D8

Doprastav, a.s.

DODATOK SPRÁVY NEZÁVISLÉHO AUDÍTORA k časti Správa k informáciám, ktoré sa uvádzajú vo výročnej správe

Akcionárom, dozornej rade a predstavenstvu spoločnosti Doprastav, a.s.:

Overili sme účtovnú závierku spoločnosti Doprastav, a.s. (ďalej len „spoločnosť“) k 31. decembru 2024 uvedenú na stranách 60 – 99 priloženej výročnej správy spoločnosti, ku ktorej sme dňa 14. mája 2025 vydali správu nezávislého audítora, ktorá sa nachádza na stranách 58 – 59 výročnej správy spoločnosti. Tento dodatok sme vypracovali v zmysle § 27 odsek 6 zákona č. 423/2015 Z.z. o štatutárnom audite a o zmene a doplnení zákona č. 431/2002 Z. z. o účtovníctve v znení neskorších predpisov (ďalej len „zákon o štatutárnom audite“).

Na základe vykonaných prác, ktoré sú opísané v časti „Správa k informáciám, ktoré sa uvádzajú vo výročnej správe“ vyššie uvedenej správy nezávislého audítora, podľa nášho názoru:

- informácie uvedené vo výročnej správe spoločnosti zostavenej za rok 2024 sú v súlade s jej účtovnou závierkou za daný rok,
- výročná správa obsahuje informácie podľa zákona č. 431/2002 Z. z. o účtovníctve v znení neskorších predpisov.

Okrem toho, na základe našich poznatkov o spoločnosti a jej situácii, ktoré sme získali počas auditu účtovnej závierky, sme povinní uviesť, či sme zistili významné nesprávnosti vo výročnej správe. V tejto súvislosti neexistujú zistenia, ktoré by sme mali uviesť.

Bratislava 18. júna 2025

Ing. Miloš Martončík, FCCA
zodpovedný audítor
Licencia SKAu č. 948

V mene spoločnosti
Deloitte Audit s.r.o.
Licencia SKAu č. 014

Deloitte označuje jednu, resp. viacero spoločností spomedzi Deloitte Touche Tohmatsu Limited („DTTL“), jej globálnej siete členských firiem a ich pridružených subjektov (spoločne ďalej len „organizácia Deloitte“). DTTL (ďalej tiež len „Deloitte Global“) a každá z jej členských firiem a pridružených subjektov predstavuje samostatný a nezávislý právny subjekt, ktorý nemôže zaťažovať povinnosťami alebo zaväzovať iné subjekty v rámci organizácie Deloitte vo vzťahu k tretím osobám. DTTL, každá z členských firiem DTTL a každý pridružený subjekt zodpovedá len za svoje úkony a opomenutia, a nie za úkony alebo opomenutia iných subjektov v rámci organizácie Deloitte. Samotná spoločnosť DTTL služby klientom neposkytuje. Viac informácií je dostupných na www.deloitte.com/sk/o-nas.

Súvaha

Aktíva	Individuálne výkazy		
	2024	2023	2022
Stále aktíva			
Dlhodobý hmotný majetok	6 112	16 293	15 237
Právo na užívanie	10 347	12 140	7 856
Investície do nehnuteľností	-	428	503
Dlhodobý majetok určený na predaj	-	-	1 445
Dlhodobý nehmotný majetok	176	88	56
Investície v dcérskych spoločnostiach	804	13 565	13 565
Investície v spoločných a pridružených spoločnostiach	-	1 235	1 235
Odložené daňové pohľadávky	7 048	8 122	8 998
Finančný majetok určený na predaj	-	-	-
Dlhodobé pohľadávky z obchodného styku a i. pohľadávky	8 645	18 287	17 366
Stále aktíva spolu	33 132	70 158	66 261
Obežné aktíva			
Zásoby	7 500	7 681	10 229
Krátkodobé pohľadávky z obchodného styku a i. pohľadávky	54 248	43 502	62 711
Čiastky nevyfakturované odberateľom	31 447	23 998	13 295
Splatná daň z príjmov	(4)	-	-
Peňažné prostriedky a peňažné ekvivalenty	37 361	53 687	26 767
Obežné aktíva spolu	130 552	128 868	113 002
Aktíva spolu	163 684	199 026	179 263
Vlastné imanie a pasíva	2024	2023	2022
Vlastné imanie patriace akcionárom Spoločnosti			
Základné imanie	22 182	22 182	22 182
Ostatné fondy	4 784	4 784	4 784
Nerozdelený zisk minulých období*	27 330	74 684	72 560
Vlastné imanie spolu	54 296	101 650	99 526
Dlhodobé záväzky			
Úvery a pôžičky	6 099	6 922	2 543
Odložené daňové záväzky	-	-	-
Rezervy	2 481	2 652	2 694
Dlhodobé záväzky z obchodného styku a iné záväzky	21 331	20 153	7 980
Dlhodobé záväzky spolu	29 911	29 727	13 217
Krátkodobé záväzky			
Krátkodobé záväzky z obchodného styku a iné záväzky	75 130	61 339	55 175
Čiastky dlžné odberateľom	782	991	2 611
Splatná daň z príjmov	-	-	-
Úvery a pôžičky	3 183	3 605	4 069
Rezervy	382	1 714	4 665
Krátkodobé záväzky spolu	79 477	67 649	66 520
Záväzky spolu	109 388	97 376	79 737
Vlastné imanie a záväzky spolu	163 684	199 026	179 263

Súvaha k 31. 12. 2024 pripravená podľa Medzinárodných štandardov pre finančné výkazníctvo (IFRS) platných v Európskej únii

* zahrňa nerozdelený zisk minulých období a zisk bežného obdobia
Všetky údaje sú v tisícoch EUR, pokiaľ nie je uvedené inak

Výkaz ziskov a strát

Výkaz ziskov a strát	Individuálne výkazy		
	2024	2023	2022
Tržby	217 400	261 426	221 631
Materiál, energie, suroviny a pokles hodnoty zásob	(52 102)	(70 407)	(66 654)
Odpisy, amortizácia a pokles hodnoty	(1 138)	(1 357)	(1 278)
Odpisy z práva užívať	(3 137)	(4 794)	(4 273)
Osobné náklady	(37 194)	(33 608)	(29 647)
Poddodávky	(73 017)	(91 953)	(86 063)
Ostatné služby	(52 066)	(56 507)	(40 176)
Ostatné prevádzkové výnosy	6 955	4 875	4 275
Ostatné prevádzkové náklady	(3 491)	(4 601)	(12 218)
Zisk/(strata) z predaja investícií	6 767	-	-
Kurzové zisky/(straty) (netto)	570	486	(516)
Odpis záväzkov z reštrukturalizácie	-	-	-
Prevádzkový zisk/(strata)	9 547	3 560	(14 919)
Finančné výnosy	853	691	1 220
Finančné náklady	(1 133)	(1 229)	(326)
Zisk/(strata) pred zdanením	9 267	3 022	(14 025)
Daň z príjmov	(1 134)	(899)	2 675
Čistý zisk/(strata) za účtovné obdobie	8 133	2 123	(11 350)
Súhrnný zisk/(strata) spolu	8 133	2 123	(11 350)
Čistý zisk/(strata) pripadajúci:			
Akcionárom Spoločnosti	-	-	-
Menšinovým vlastníkom	-	-	-
Čistý zisk/(strata) pripadajúci:			
Akcionárom Spoločnosti	-	-	-
Menšinovým vlastníkom	-	-	-

Výkaz ziskov a strát k 31. 12. 2024 pripravený podľa Medzinárodných štandardov pre finančné výkazníctvo (IFRS) platných v Európskej únii

Všetky údaje sú v tisícoch EUR, pokiaľ nie je uvedené inak

Vlastné imanie

	Individuálne výkazy		
	2024	2023	2022
Vlastné imanie			
Základné imanie	22 182	22 182	22 182
Ostatné fondy	4 784	4 784	4 784
Nerозdelený zisk minulých období	27 330	74 684	72 560
Podiel menšinových vlastníkov	-	-	-
Vlastné imanie spolu	54 296	101 650	99 526
Návrh rozdelenia výsledku hospodárenia v schvaľovacom konaní			
Zisk za účtovné obdobie			8 133
Výplata dividend			-
Doplnenie rezervného fondu			-
Prídel do sociálneho fondu			-
Nerозdelený zisk minulých rokov			8 133
Neuhradená strata minulých rokov			-

Vlastné imanie k 31. 12. 2024 zostavené podľa Medzinárodných štandardov pre finančné výkazníctvo (IFRS) platných v Európskej únii

Všetky údaje sú v tisícoch EUR, pokiaľ nie je uvedené inak

Komentár k majetkovej a výkonnostnej situácii spoločnosti

Majetok spoločnosti ku dňu zostavenia účtovnej závierky bol vykázaný vo výške 163 684-tis. EUR. V porovnaní s predchádzajúcim obdobím zaznamenal pokles o 35 342-tis. EUR.

Neobežné aktíva predstavovali hodnotu 33 132-tis. EUR, čo predstavuje pokles oproti predchádzajúcemu obdobiu o 37 026 tis EUR. Štruktúru neobežných aktív v roku 2024 ovplyvnil hlavne pokles investícií v dcérskych podnikoch o 12 761-tis. EUR, pokles dlhodobého hmotného majetku o 10 181-tis. EUR, pokles dlhodobých pohľadávok o 9 642-tis. EUR, ale aj pokles investícií v pridružených podnikoch o 1 235 EUR, odložených daňových pohľadávok o 1 074-tis. EUR a majetku s právom na užívanie o 1 793 -tis. EUR.

Pokles investícií v dcérskych spoločnostiach o 12 761-tis. EUR, investícií v pridružených podnikoch o 1 235-tis. EUR a dlhodobého hmotného majetku o 10 181-tis. EUR súvisí s reorganizáciou Skupiny Doprastav. Reorganizácia skupiny na holding bola vykonaná za účelom zvýšenia efektivity svojich činností, s dlhodobým cieľom ukotviť skupinu medzi najsilnejšími spoločnosťami na stredo európskom stavebnom trhu. Spoločnosť Doprastav, a.s. sa stala súčasťou Skupiny DPS Holding, ktorá prostredníctvom svojich spoločností podniká v stavebnom priemysle a jej hlavným predmetom podnikania je výstavba inžinierskych stavieb, stavieb pozemného, podzemného a vodohospodárskeho staviteľstva ako aj správa a údržba nehnuteľného majetku, vrátane developerského podnikania. Ako výsledok reorganizácie si Doprastav a.s. ponechal majetok a podiely, ktoré priamo súvisia so stavebnou činnosťou.

Obežný majetok bol k 31. 12. 2024 vykázaný v hodnote 130 552-tis. EUR. Oproti minulému roku zaznamenal len mierny nárast o 1 684-tis. EUR. Na zmenu stavu obežného majetku mal vplyv pokles peňažných prostriedkov a ekvivalentov o 16 326-tis. EUR a nárast krátkodobých pohľadávok z obchodného styku a iných pohľadávok o 10 746-tis. EUR a nárast čiastok nevyfakturovaných odberateľom o 7 449-tis. EUR.

Spoločnosť ku koncu roka 2023 z dôvodu zmluvnej do fakturácie a inkasa nárastov cien vstupov ako aj významného inkasa pohľadávok pred lehotou splatnosti, vykázala mimoriadne priaznivý stav peňažných prostriedkov a ekvivalentov. V roku 2024 sa táto situácia neopakovala a preto pohľadávky z obchodného styku boli vykázané vyššie o 10 746-tis. EUR v porovnaní s minulým rokom a zároveň peňažné prostriedky a ekvivalenty nižšie o 16 323-tis. EUR.

Čiastky nevyfakturované odberateľom dosiahli hodnotu 31 447-tis. EUR, čo súvisí najmä s realizáciou projektov I/36 Pardubice, Trnová - Fáblovka – Dubina, Rýchlostná cesta R2 Kriváň – Mýtna, D3 0310/II Hodějovice - Třebonín a D1 0136 Říkovice – Přerov.

Stav zásob ku konca roka 2024 bol približne rovnaký ako na konci predchádzajúceho roka.

K 31. 12. 2024 predstavuje výška vlastného imania 54 296-tis. EUR. Hodnota vlastného imania poklesla o 47 354-tis. EUR najmä z dôvodu rozhodnutia riadneho a mimoriadneho Valného zhromaždenia Spoločnosti, ktoré schválili rozdelenie nerozdeleného zisku medzi akcionárov v celkovej výške 55 486-tis. EUR. Kladný vplyv na výšku vlastného imania mal dosiahnutý výsledok hospodárenia za rok 2024 vo výške 8 133-tis. EUR.

Dlhodobé záväzky narástli o 184-tis. EUR, pričom dlhodobé záväzky z obchodného styku a iné záväzky narástli o 1 178-tis. EUR, úvery a pôžičky poklesli o 823-tis. EUR a rezervy o 171-tis. EUR.

Na celkový nárast krátkodobých záväzkov o 11 828-tis. EUR mal vplyv najmä nárast záväzkov z obchodného styku a iných záväzkov o 13 791, zároveň pokles rezerv o 1 332, pokles čiastok dlžných odberateľom o 209-tis. EUR a pokles úverov a pôžičiek o 422-tis. EUR.

K celkovému nárastu dlhodobých záväzkov z obchodného styku o 1 178-tis. EUR prispelo prijatie preddavkov na nových projektoch realizovaných v Českej republike.. Tento nárast bol však korigovaný preklasifikovaním prijatých preddavkov na ukončovaných projektoch v Českej republike z dlhodobých na krátkodobé pohľadávky z dôvodu ich zúčtovania.

Pokles rezerv bol spôsobený najmä znížením rezervy na stratové zmluvy.

Dlžné čiastky voči odberateľom dosiahli hodnotu 782-tis. EUR., čo súvisí najmä s realizáciou projektov Modernizácia vybraných úsekov ciest I. t, VALALIKY- zásobovanie vodou a kanalizácia a R1 B.Bystrica - Sl. Ľupča.

Finančná situácia Spoločnosti bola počas celého roka 2024 vyrovnaná. Prevádzkové úvery Spoločnosť k 31. decembru 2024 nečerpala. Stav vystavených bankových záruk k 31. decembru 2024 predstavoval objem 133 291-tis. EUR (k 31. decembru 2023: 90 472-tis. EUR). V priebehu roka 2024 nedošlo ani v jednom prípade zo strany beneficianta k uplatneniu z vystavených bankových záruk.

Výsledok hospodárenia za rok 2024

V roku 2024 dosiahla Spoločnosť tržby za vlastné výrobky a služby vo výške 217 400-tis. EUR, čo predstavuje 99,23 % plnenie plánovaných tržieb vo výške 219 097-tis. EUR. Z pohľadu zazmluvneného objemu prác mala Spoločnosť na začiatku roka zazmluvnený objem výroby na úrovni 90,27 %. Tržby na českom stavebnom trhu vykázané vo výške 88 599-tis. EUR boli porovnateľné s minulým rokom. V percentuálnom vyjadrení predstavovali tržby v Českej republike 40,75 % z celkových tržieb Spoločnosti.

Základ pre splnenie plánu hospodárskeho výsledku tvoria nasledovné projekty:

- R2 Kriváň – Mýtina
- D1 0136 Říkovice – Přerov
- D3 0310/II Hodějovice – Třebonín
- D35 Janov – Opatovec
- I/36 Pardubice, Trnová – Fáblovka – Dubina
- 2.etapa -úsek I/66 Zvolen – Šumiac
- HTÚ Valaliky – II.etapa – plochy 4 a 10

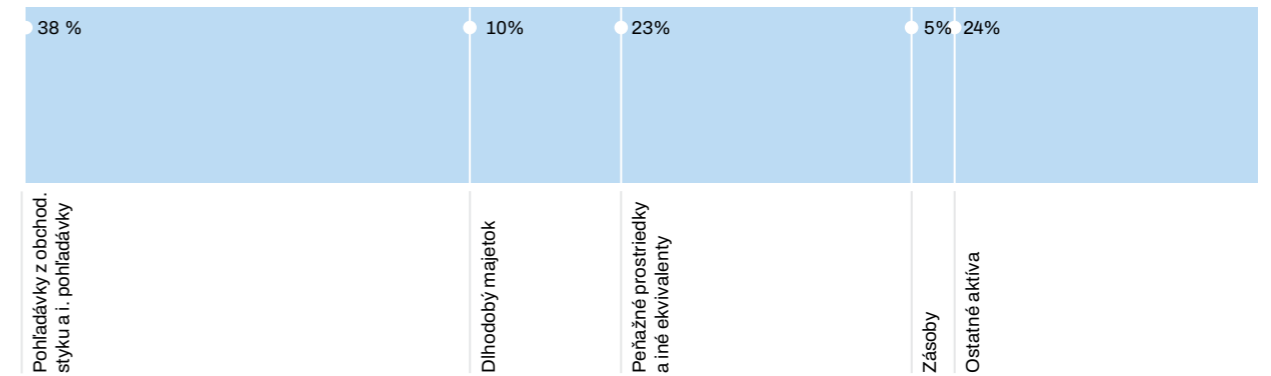
Spoločnosť dosiahla za rok 2024 zisk pred zdanením v sume 9 267-tis. EUR z toho zisk z predaja investícií v sume 6 767-tis. EUR a zisk z bežnej činnosti v sume 2 500-tis. EUR.

Zmluvné zabezpečenie zákaziek na rok 2025 k dátumu zostavenia Správy je 223 373-tis. EUR. Spoločnosť plánuje na rok 2025 tržby za vlastné výrobky a služby v objeme 300 665-tis. EUR s plánovaným hospodárskym výsledkom 2 520-tis. EUR a rentabilitou z tržieb 0,8 %.


Peňažné toky

Peňažné prostriedky a ekvivalenty zaznamenali medzi-ročne pokles o 16 326-tis. EUR. Čistý peňažný tok z prevádzkovej činnosti bol záporný vo výške 8 009-tis. EUR. Vplyv na prevádzkový peňažný tok mala najmä zmena stavu záväzkov a čiastok dlžných odberateľom (záporný dopad 4 101-tis. EUR), dosiahnutie kladného výsledku hospodárenia pred zdanením (kladný dopad 9 267-tis. EUR), odpisy a amortizácia (kladný dopad 4 275-tis. EUR), zmena stavu pohľadávok a nevyfakturovaných čiastok odberateľom (záporný dopad 8 702-tis. EUR), zmena stavu opravných položiek k investíciám (záporný dopad 8 458-tis. EUR) a tvorba a zmena stavu rezerv (záporný dopad 1 503-tis. EUR). Čistý peňažný tok z investičnej činnosti bol kladný vo výške 11 045-tis. EUR, čo súviselo najmä s príjmami z predaja podielov v iných účtovných jednotkách (kladný dopad 11 500-tis. EUR). Čistý peňažný tok z finančnej činnosti bol záporný vo výške 19 362-tis. EUR z dôvodu vyplatených dividend (záporný vplyv 14 788-tis. EUR) a úhrad záväzkov z finančného lízingu (záporný vplyv 4 574-tis. EUR).

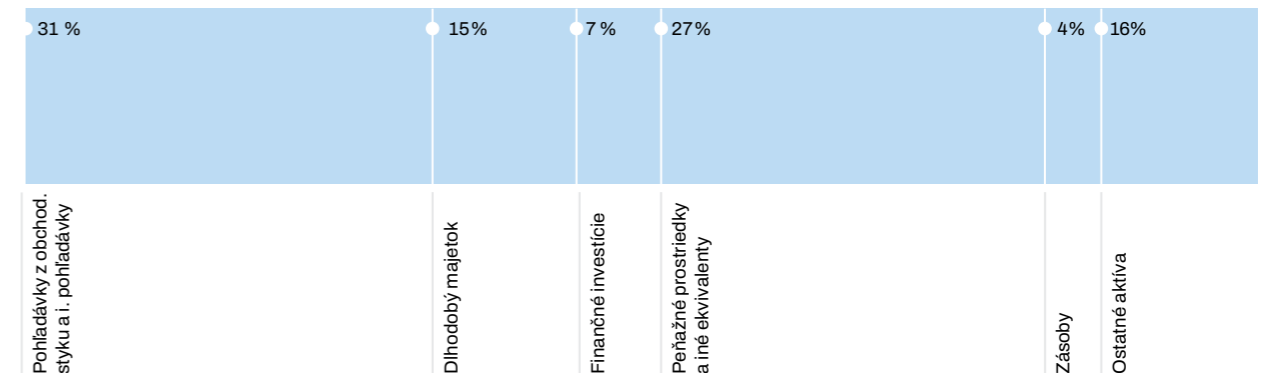
Štruktúra aktív k 31. 12. 2024



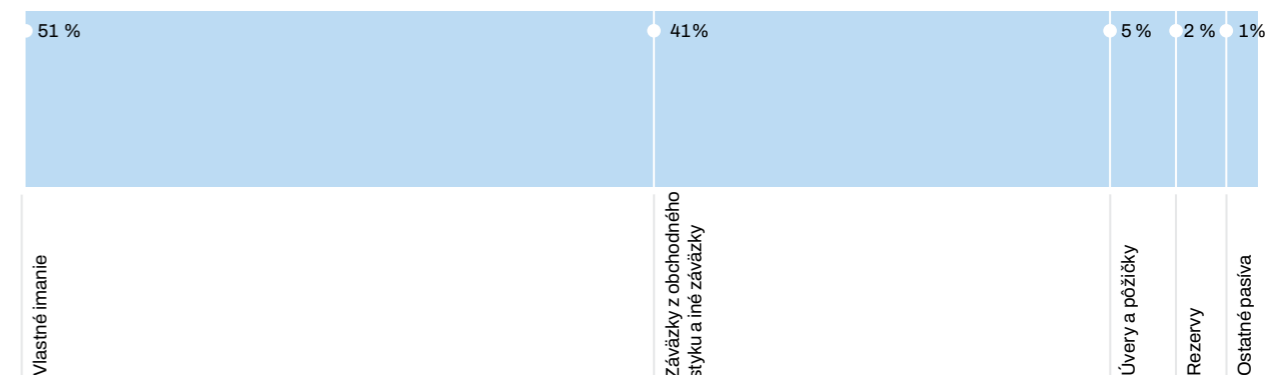
Štruktúra pasív k 31. 12. 2024



Štruktúra aktív k 31. 12. 2023



Štruktúra pasív k 31. 12. 2023



Deloitte.

Deloitte Audit s.r.o.
Pribinova 34
811 09 Bratislava
Slovenská republika

Tel: +421 2 582 49 111
deloitteSK@deloitteCE.com
www.deloitte.sk

Zapísaná v Obchodnom registri
Mestského súdu Bratislava III
Oddiel Sro, vložka č. 4444/B
IČO: 31 343 414
IČ pre DPH: SK2020325516

BD8B9D5907E7414327B764C7B5EE8C10

Doprastav, a.s.

SPRÁVA NEZÁVISLÉHO AUDÍTORA

Akcionárom, dozornej rade a predstavenstvu spoločnosti Doprastav, a.s.:

SPRÁVA Z AUDITU INDIVIDUÁLNEJ ÚČTOVNEJ ZÁVIERKY

Názor

Uskutočnili sme audit individuálnej účtovnej zvierky spoločnosti Doprastav, a.s. (ďalej len „spoločnosť“), ktorá zahŕňa individuálnu súvahu k 31. decembru 2024, individuálny výkaz súhrnných ziskov a strát, individuálny výkaz zmien vlastného imania a individuálny výkaz peňažných tokov za rok, ktorý sa skončil k uvedenému dátumu, a poznámky, ktoré obsahujú významné informácie o účtovných zásadách a účtovných metódach a ďalšie vysvetľujúce informácie.

Podľa nášho názoru, priložená individuálna účtovná zvierka poskytuje pravdivý a verný obraz finančnej situácie spoločnosti k 31. decembru 2024 a výsledku jej hospodárenia a peňažných tokov za rok, ktorý sa skončil k uvedenému dátumu, v súlade s Medzinárodnými štandardmi finančného výkazníctva v znení prijatom Európskou úniou (EÚ).

Základ pre názor

Audit sme uskutočnili v súlade s Medzinárodnými auditorskými štandardmi. Naša zodpovednosť podľa týchto štandardov sa bližšie uvádza v odseku *Zodpovednosť audítora za audit individuálnej účtovnej zvierky*. Od spoločnosti sme nezávislí podľa ustanovení zákona č. 423/2015 Z. z. o štatutárnom audite a o zmene a doplnení zákona č. 431/2002 Z. z. o účtovníctve v znení neskorších predpisov, v platnom znení (ďalej len „zákon o štatutárnom audite“) týkajúcich sa nezávislosti a etiky vrátane Etického kódexu audítora, ktoré sú relevantné pre náš audit individuálnej účtovnej zvierky, a splnili sme aj ostatné požiadavky týchto ustanovení týkajúcich sa etiky. Sme presvedčení, že získané auditorské dôkazy poskytujú dostatočný a vhodný základ pre náš názor.

Zodpovednosť štatutárneho orgánu a osôb poverených spravovaním za individuálnu účtovnú zvierku

Štatutárny orgán spoločnosti zodpovedá za zostavenie a verné zobrazenie individuálnej účtovnej zvierky v súlade s Medzinárodnými štandardmi finančného výkazníctva v znení prijatom EÚ, a za interné kontroly, ktoré štatutárny orgán spoločnosti považuje za potrebné pre zostavenie individuálnej účtovnej zvierky, aby neobsahovala významné nesprávne, či už v dôsledku podvodu alebo chyby.

Pri zostavovaní individuálnej účtovnej zvierky štatutárny orgán zodpovedá za zhodnotenie schopnosti spoločnosti nepretržite pokračovať vo svojej činnosti, za opísanie skutočností týkajúcich sa nepretržitého pokračovania v činnosti, ak je to potrebné, a za použitie predpokladu nepretržitého pokračovania v činnosti v účtovníctve, ibaže by mal v úmysle spoločnosť zlikvidovať alebo ukončiť jej činnosť, alebo by nemal inú reálnu možnosť než tak urobiť.

Osoby poverené spravovaním sú zodpovedné za dohľad nad procesom finančného výkazníctva spoločnosti.

Zodpovednosť audítora za audit individuálnej účtovnej zvierky

Našou zodpovednosťou je získať primerané uistenie, či individuálna účtovná zvierka ako celok neobsahuje významné nesprávne, či už v dôsledku podvodu alebo chyby, a vydať správu audítora, ktorá obsahuje názor audítora. Primerané uistenie predstavuje vysoký stupeň uistenia, ale nie záruku, že audit vykonaný podľa Medzinárodných auditorských štandardov vždy odhalí prípadnú významnú nesprávne. Nesprávne môžu vzniknúť v dôsledku podvodu alebo chyby a považujú sa za významné, ak by bolo opodstatnené očakávať, že jednotlivito alebo v súhrne ovplyvnia ekonomické rozhodnutia používateľov, ktoré boli prijaté na základe tejto individuálnej účtovnej zvierky.

Deloitte označuje jednu, resp. viacero spoločností spomedzi Deloitte Touche Tohmatsu Limited („DTTL“), jej globálne siete členských firiem a ich pridružených subjektov (spoločne ďalej len „organizácia Deloitte“), DTTL (ďalej tiež len „Deloitte Global“) a každá z jej členských firiem a pridružených subjektov predstavuje samostatný a nezávislý právny subjekt, ktorý nemôže zafixovať povinnosťami alebo zaväzovať iné subjekty v rámci organizácie Deloitte vo vzťahu k tretím osobám. DTTL, každá z členských firiem DTTL a každý pridružený subjekt zodpovedá len za svoje úkony a opomenutia, a nie za úkony alebo opomenutia iných subjektov v rámci organizácie Deloitte. Samotná spoločnosť DTTL služby klientom neposkytuje. Viac informácií je dostupných na www.deloitte.com/sk/o-nas.

BD8B9D5907E7414327B764C7B5EE8C10

V rámci auditu v súlade s Medzinárodnými auditorskými štandardmi uplatňujeme odborný úsudok a zachovávame profesionálny skepticizmus počas celého auditu. Okrem toho:

- Identifikujeme a posudzujeme riziká významnej nesprávne individuálnej účtovnej zvierky, či už v dôsledku podvodu alebo chyby, navrhujeme a vykonávame auditorské postupy reagujúce na tieto riziká a získavame auditorské dôkazy, ktoré sú dostatočné a vhodné na poskytnutie základu pre názor audítora. Riziko neodhalenia významnej nesprávne v dôsledku podvodu je vyššie ako riziko v dôsledku chyby, pretože podvod môže zahŕňať tajnú dohodu, falšovanie, úmyselné vynechanie, nepravdivé vyhlásenie alebo obídenie internej kontroly.
- Oboznamujeme sa s internými kontrolami relevantnými pre audit, aby sme mohli navrhnúť auditorské postupy vhodné za daných okolností, ale nie aby sme vyjadrili názor na efektívnosť interných kontrol spoločnosti.
- Hodnotíme vhodnosť použitých účtovných zásad a účtovných metód, ako aj primeranosť účtovných odhadov a súvisiacich informácií zverejnených štatutárnym orgánom.
- Predkladáme záver o tom, či štatutárny orgán vhodne používa účtovnú zásadu nepretržitého pokračovania v činnosti, a na základe získaných auditorských dôkazov záver o tom, či existuje významná neistota v súvislosti s udalosťami alebo okolnosťami, ktoré by mohli významne spochybniť schopnosť spoločnosti nepretržite pokračovať v činnosti. Ak dospejeme k záveru, že významná neistota existuje, sme povinní upozorniť v našej správe audítora na súvisiace informácie uvedené v individuálnej účtovnej zvierke alebo, ak sú takéto zverejnené informácie nedostatočné, modifikovať náš názor. Naše závery však vychádzajú z auditorských dôkazov získaných do dátumu vydania našej správy audítora. Budúce udalosti alebo okolnosti však môžu spôsobiť, že spoločnosť prestane pokračovať v nepretržitej činnosti.
- Hodnotíme celkovú prezentáciu, štruktúru a obsah individuálnej účtovnej zvierky vrátane zverejnených informácií, ako aj to, či individuálna účtovná zvierka verne zobrazuje uskutočnené transakcie a udalosti.

S osobami poverenými spravovaním komunikujeme okrem iného o plánovanom rozsahu a harmonograme auditu a o významných zisteniach auditu, vrátane všetkých významných nedostatkov internej kontroly, ktoré počas nášho auditu zistíme.

SPRÁVA K ĎALŠÍM POŽIADAVKÁM ZÁKONOV A INÝCH PRÁVNÝCH PREDPISOV

Správa k informáciám, ktoré sa uvádzajú vo výročnej správe

Štatutárny orgán je zodpovedný za informácie uvedené vo výročnej správe zostavenej podľa požiadaviek zákona o účtovníctve č. 431/2002 Z. z. v znení neskorších predpisov (ďalej len „zákon o účtovníctve“). Naš vyššie uvedený názor na individuálnu účtovnú zvierku sa nevzťahuje na iné informácie vo výročnej správe.

V súvislosti s auditom individuálnej účtovnej zvierky je našou zodpovednosťou oboznámiť sa s informáciami uvedenými vo výročnej správe a posúdiť, či tieto informácie nie sú vo významnom nesúlade s individuálnou účtovnou zvierkou alebo našimi poznatkami o účtovnej jednotke a situácii v nej, ktoré sme získali počas auditu individuálnej účtovnej zvierky, alebo sa inak zdajú byť významne nesprávne.

Výročnú správu sme ku dňu vydania správy audítora z auditu individuálnej účtovnej zvierky nemali k dispozícii.

Keď získame výročnú správu, posúdime, či výročná správa spoločnosti obsahuje informácie, ktorých uvedenie vyžaduje zákon o účtovníctve, a na základe prác vykonaných počas auditu individuálnej účtovnej zvierky vyjadríme názor, či:

- informácie uvedené vo výročnej správe zostavenej za rok 2024 sú v súlade s individuálnou účtovnou zvierkou za daný rok,
- výročná správa obsahuje informácie podľa zákona o účtovníctve.

Okrem toho uvedieme, či sme zistili významné nesprávne vo výročnej správe na základe našich poznatkov o spoločnosti a jej situácii, ktoré sme získali počas auditu individuálnej účtovnej zvierky.

Bratislava 14. mája 2025



Ing. Miloš Martončík, FCCA
zodpovedný audítor
Licencia SKAu č. 948

V mene spoločnosti
Deloitte Audit s.r.o.
Licencia SKAu č. 014

Individuálna súvaha

	Poznámka	31. december 2024	31. december 2023
Aktíva			
Stále aktíva			
Dlhodobý hmotný majetok	5	6 112	16 293
Právo na užívanie	5	10 347	12 140
Investície do nehnuteľností	6	-	428
Dlhodobý nehmotný majetok	8	176	88
Investície v dcérskych spoločnostiach	9	804	13 565
Investície v spoločných a pridružených spoločnostiach	10	-	1 235
Odložené daňové pohľadávky	18	7 048	8 122
Dlhodobé pohľadávky z obchodného styku a iné pohľadávky	11	8 645	18 287
Stále aktíva spolu		33 132	70 158
Obežné aktíva			
Zásoby	13	7 500	7 681
Krátkodobé pohľadávky z obchodného styku a iné pohľadávky	11	54 248	43 502
Čiastky nevyfakturované odberateľom	14	31 447	23 998
Splatná daň z príjmov		(4)	-
Peňažné prostriedky a peňažné ekvivalenty	12	37 361	53 687
Obežné aktíva spolu		130 552	128 868
Aktíva spolu		163 684	199 026
Vlastné imanie a pasíva			
Základné imanie	19	22 182	22 182
Ostatné fondy	19	4 784	4 784
Nerozdelený zisk	19	19 197	72 561
Zisk/strata bežného obdobia	19	8 133	2 123
Vlastné imanie spolu		54 296	101 650
Dlhodobé záväzky			
Dlhodobé záväzky z obchodného styku a iné záväzky	15	21 331	20 153
Úvery a pôžičky	16	6 099	6 922
Rezervy	17	2 481	2 652
Dlhodobé záväzky spolu		29 911	29 727
Krátkodobé záväzky			
Krátkodobé záväzky z obchodného styku a iné záväzky	15	75 130	61 339
Čiastky dlžné odberateľom	14	782	991
Úvery a pôžičky	16	3 183	3 605
Rezervy	17	382	1 714
Krátkodobé záväzky spolu		79 477	67 649
Záväzky spolu		109 388	97 376
Vlastné imanie a záväzky spolu		163 684	199 026

Individuálna súvaha k 31. 12. 2024 zostavená podľa Medzinárodných štandardov pre finančné výkazníctvo (IFRS) platných v Európskej únii

Všetky údaje sú v tisícoch EUR, pokiaľ nie je uvedené inak

Individuálny výkaz súhrnných ziskov a strát

	Poznámka	Za rok končiaci sa k 31. decembru 2024	Za rok končiaci sa k 31. decembru 2023
Tržby	20	217 400	261 426
Materiál, suroviny, energie a pokles hodnoty zásob	21	(52 102)	(70 407)
Odpisy, amortizácia a pokles hodnoty majetku	5,6,7,8	(1 138)	(1 357)
Odpisy z práva užívať	5	(3 137)	(4 794)
Osobné náklady	22	(37 194)	(33 608)
Poddodávky	22	(73 017)	(91 953)
Ostatné služby	23	(52 066)	(56 507)
Ostatné prevádzkové výnosy	24	6 955	4 875
Ostatné prevádzkové náklady	25	(3 491)	(4 601)
Kurzové zisky/ straty (netto)		570	486
Zisk z predaja investícií	9	6 767	-
Prevádzkový zisk/strata		9 547	3 560
Finančné výnosy	26	853	691
Finančné náklady	27	(1 133)	(1 229)
Zisk/strata pred zdanením		9 267	3 022
Daň z príjmov	28	(1 134)	(899)
Zisk/strata za účtovné obdobie		8 133	2 123
Súhrnný zisk spolu		8 133	2 123

Táto individuálna účtovná závierka bude predložená na schválenie riadnemu Valnému Zhromaždeniu Spoločnosti.

Individuálny výkaz súhrnných ziskov a strát za rok končiaci 31. 12. 2024 zostavený podľa Medzinárodných štandardov pre finančné výkazníctvo (IFRS) platných v Európskej únii

Všetky údaje sú v tisícoch EUR, pokiaľ nie je uvedené inak

Individuálny výkaz zmien vlastného imania

	Základné imanie	Ostatné fondy	Nerozdelený zisk	Zisk bežného obd.	Spolu
Stav k 31. decembru 2022	22 182	4 784	83 910	(11 350)	99 526
Súhrnný zisk/strata za rok 2023	-	-	-	2 123	2 123
Rozdelenie výsledku hospodárenia za predch. obd.	-	-	(11 350)	11 350	-
Ostatné vplyvy	-	-	1	-	1
Stav k 31. decembru 2023	22 182	4 784	72 561	2 123	101 650
Súhrnný zisk/strata za rok 2024	-	-	-	8 133	8 133
Rozdelenie výsledku hospodárenia za predch. obd.	-	-	2 123	(2 123)	-
Výplata dividend	-	-	(55 485)	-	(55 485)
Ostatné vplyvy	-	-	(2)	-	(2)
Stav k 31. decembru 2024	22 182	4 784	19 197	8 133	54 296

Individuálny výkaz zmien vlastného imania k 31. 12. 2024 zostavený podľa Medzinárodných štandardov pre finančné výkazníctvo (IFRS) platných v Európskej únii

Všetky údaje sú v tisícoch EUR, pokiaľ nie je uvedené inak

Individuálny výkaz peňažných tokov

	Poznámka	Za rok končiaci sa k 31. decembru 2024	Za rok končiaci sa k 31. decembru 2023
Peňažné toky z prevádzkovej činnosti			
Zisk/strata pred zdanením		9 267	3 022
Úpravy o nepeňažné operácie			
Odpisy a amortizácia	5,6,8	4 275	6 151
Tvorba/(rozpúšťanie) opravných položiek k pohľadávkam	25	86	1 474
Dividendy a iné podiely účtované do výnosov		(98)	(98)
Zmena stavu rezerv	17,24,25	(1 503)	(2 993)
Zmena stavu opravných položiek k investíciám	9	(8 458)	-
Zmena stavu opravných položiek k dlhodobému hmot. majetku	5	(335)	-
Zisk/strata z predaja dlhodobého majetku	24	(326)	-
Zisk/strata z predaja investícií		1 691	-
Ostatné úpravy		(308)	44
Zmeny pracovného kapitálu:			
Pohľadávky a nevyfakturované čiastky odberateľom	11,14	(8 702)	5 982
Zásoby	13	181	2 547
Závazky a čiastky dlžné odberateľom	14,15	(4101)	17 059
Úroky	26,27	322	213
Čistý peňažný tok z prevádzkovej činnosti		(8 009)	33 401
Peňažný tok z investičnej činnosti			
Výdavky spojené s obstaraním dlhodobého majetku	5,6,7,8	(1 013)	(408)
Príjmy z predaja dlhodobého nehmotného a hmotného majetku	24	460	253
Príjmy z predaja podielov v iných účtovných jednotkách		11500	-
Prijaté dividendy		98	98
Čistý peňažný tok z investičnej činnosti		11 045	(57)
Peňažný tok z finančnej činnosti			
Vyplatené dividendy		(14788)	-
Úhrada záväzkov z finančného lízingu	16	(4 574)	(6 424)
Čistý peňažný tok z finančnej činnosti		(19 362)	(6 424)
Čisté zvýšenie/(zníženie) peňaž. prostriedkov a peňaž. ekvivalentov		(16 326)	26 920
Peňažné prostriedky a peňažné ekvivalenty na začiatku roka	12	53 687	26 767
Peňažné prostriedky a peňažné ekvivalenty na konci roka	12	37 361	53 687

Individuálny výkaz peňažných tokov k 31. 12. 2024 zostavený podľa Medzinárodných štandardov pre finančné výkazníctvo (IFRS) platných v Európskej únii

Všetky údaje sú v tisícoch EUR, pokiaľ nie je uvedené inak

Poznámky k individuálnej účtovnej závierke

1 Základné informácie

Spoločnosť Doprastav, a.s. ("Spoločnosť") podniká v stavebnom priemysle. Predmetom činnosti Spoločnosti je hlavne výstavba inžinierskych stavieb (diaľnice, cesty, mosty, železničné trate a tunely), ale aj stavieb pozemného, podzemného a vodohospodárskeho staviteľstva.

Spoločnosť realizuje stavebnú činnosť v Slovenskej republike a Českej republike.

Spoločnosť bola založená 17. decembra 1993 a do obchodného registra bola zapísaná 27. decembra 1993 (Obchodný register Mestského súdu Bratislava III, oddiel Sa, vložka č.581 / B.). IČO Spoločnosti je 31 333 320, DIČ 2020372497. Sídlo Spoločnosti je na adrese: Drieňová 27, Bratislava 826 56, Slovenská republika.

Akcie Spoločnosti nie sú prijaté na obchodovanie na regulovanom trhu burzy cenných papierov.

Spoločnosť nie je neobmedzene ručiacim spoločníkom v iných účtovných jednotkách.

Spoločnosť Doprastav, a.s. v roku 2024 bola súčasťou reorganizácie Skupiny Doprastav. Reorganizácia skupiny na holding bola vykonaná za účelom zvýšenia efektivity svojich činností, s dlhodobým cieľom ukotviť skupinu medzi najsilnejšími spoločnosťami na stredoeurópskom stavebnom trhu. Spoločnosť Doprastav, a.s. sa stala súčasťou Skupiny DPS Holding, ktorá prostredníctvom svojich spoločností podniká v stavebnom priemysle a jej hlavným predmetom podnikania je výstavba inžinierskych stavieb, stavieb pozemného, podzemného a vodohospodárskeho staviteľstva ako aj správa a údržba nehnuteľného majetku, vrátane developerského podnikania. Ako výsledok reorganizácie si Doprastav a.s. ponechal majetok a podiely, ktoré priamo súvisia so stavebnou činnosťou. Zmeny v štruktúre majetku a záväzkov vyplývajúce z reorganizácie sú následne popísané v poznámkach k účtovnej závierke.

Materskou spoločnosťou Spoločnosti s podielom na základnom imaní 99,94 % je IROL a.s., ktorej konečným vlastníkom je Ing. Dušan Mráz. Zostávajúcu časť vlastníkov tvoria minoritní akcionári.

Spoločnosť sa zahrňuje do konsolidovanej účtovnej závierky skupiny DPS Holding a.s., Drieňová 27, 821 01 Bratislava, Slovenská republika. Konsolidovanú účtovnú závierku za Skupinu DPS Holding zostavuje DPS Holding a.s. Túto konsolidovanú účtovnú závierku možno získať na uvedenej adrese. DPS Holding a.s. zostavuje konsolidovanú účtovnú závierku k 31. decembru 2024 podľa Medzinárodných štandardov pre finančné výkazníctvo („IFRS“) platnými v Európskej únii („EU“).

● Členovia štatutárnych a kontrolných orgánov Spoločnosti

	Predstavenstvo	Zloženie k 31. 12. 2024	Zloženie k 31. 12. 2023
>	Predseda	Ing. Dušan Mráz	Ing. Dušan Mráz
>	Členovia	Ing. Ján Blaho Ing. Peter Milan Ing. Marek Očenáš Ing. Martin Valko od 29.8.2024	Ing. Ján Blaho Ing. Peter Milan Ing. Marek Očenáš
Dozorná rada			
>	Predseda	Ing. Martin Mráz	Ing. Martin Mráz
>	Členovia	Ing. Lubomír Dutko Ing. Peter Horal Ing. Oliver Čvirik Ing. František Očkaják do 31. 7. 2024 Ing. Marcela Cerulíková Ing. Ľubica Pilňanová od 1. 8. 2024	Ing. Lubomír Dutko Ing. Peter Horal Ing. Oliver Čvirik Ing. František Očkaják Ing. Marcela Cerulíková

Dňa 28. augusta 2024 schválilo Valné Zhromaždenie akcionárov riadnu individuálnu účtovnú závierku Spoločnosti za predchádzajúce účtovné obdobie.

2 Účtovné metódy

Základné účtovné metódy použité pri zostavení tejto individuálnej účtovnej závierky sú opísané nižšie. Tieto metódy sa uplatňujú konzistentne počas všetkých vykazovaných období, ak nie je uvedené inak.

2.1 Východiská pre zostavenie účtovnej závierky

Slovenský zákon o účtovníctve (zákon NR SR č. 431/2002 Z. z. v znení neskorších predpisov) vyžaduje, aby niektoré spoločnosti zostavili individuálnu účtovnú závierku podľa Medzinárodných štandardov pre finančné výkazníctvo („IFRS“) platnými v Európskej únii („EU“).

Individuálna účtovná závierka Spoločnosti k 31. decembru 2024 bola zostavená ako riadna účtovná závierka podľa § 17 ods. 6 Zákona NR SR č. 431/2002 Z. z. o účtovníctve v znení neskorších predpisov (zákon o účtovníctve) za účtovné obdobie od 1. januára 2024 do 31. decembra 2024.

Táto individuálna účtovná závierka Spoločnosti bola zostavená v súlade s IFRS platnými v Európskej únii. Spoločnosť aplikuje všetky IFRS a interpretácie vydané Výborom pre medzinárodné štandardy pre finančné výkazníctvo (International Accounting Standards Board - ďalej len "IASB"), ktoré boli v platnosti k 31. decembru 2024.

Na základe slovenského zákona o účtovníctve (zákon NR SR č. 431/2002 Z. z. v znení neskorších predpisov), Spoločnosť využila možnosť oslobodenia od zostavenia konsolidovanej účtovnej závierky na medzistupni. Materskou spoločnosťou Spoločnosti je DPS Holding a.s., Drieňová 27, 821 01 Bratislava.

Účtovná závierka je zostavená na všeobecné použitie. Informácie v nej uvedené nie je možné použiť na účely akéhokoľvek špecifického používateľa ani na posúdenie jednotlivých transakcií. Používatelia účtovnej závierky by sa pri rozhodovaní nemali spoliehať na túto účtovnú

závierku ako jediný zdroj informácií.

Táto individuálna účtovná závierka sa zahŕňa do konsolidovanej účtovnej závierky Skupiny DPS Holding a mala by byť posudzovaná v súvislosti s konsolidovanou účtovnou závierkou na získanie komplexného obrazu o finančnej pozícii Spoločnosti.

Individuálna účtovná závierka bola zostavená na princípe historických obstarávacích cien, s výnimkou finančného majetku a finančných záväzkov, ktoré sa oceňujú reálnou hodnotou, ktorej zmena je vykázaná vo výkaze súhrnných ziskov a strát.

Táto individuálna účtovná závierka bola zostavená na základe princípu časového rozlíšenia, podľa ktorého sa transakcie vykazujú v účtovnej závierke v období, s ktorým časovo a vecne súvisia.

Táto individuálna účtovná závierka bola zostavená na princípe nepretržitého trvania účtovnej jednotky (angl. „going concern“). Spoločnosť za rok končiaci sa 31. decembra 2024 vykazuje zisk vo výške 8 133-tis. EUR (31. decembra 2023 zisk: 2 123-tis. EUR) a vlastné imanie vo výške 54 296-tis. EUR (31. decembra 2023: 101 650-tis. EUR). Spoločnosť vyhodnotila vplyv nedávnych makroekonomických zmien, vrátane vplyvov prebiehajúceho vojenského konfliktu na Ukrajine, rýchlo rastúcej inflácie, energetickej krízy, na účtovnú závierku za rok končiaci sa 31. decembra 2024, vrátane posúdenia vplyvu na schopnosť Spoločnosti inkasovať pohľadávky a splácať záväzky, vytváranie budúcich výnosov, vplyvu potenciálneho nárastu cien, prístupu k financovaniu a jeho obmedzenia, prehodnocovania úsudkov aplikovaných pri tvorbe odhadov a iné záležitosti. Tieto okolnosti nemajú významný vplyv, ktorý by materiálnym spôsobom ovplyvnil schopnosť Spoločnosti nepretržite vykonávať svoju činnosť v dohľadnej budúcnosti.

Predstavenstvo Spoločnosti môže navrhnúť akcionárom Spoločnosti zmenu účtovnej závierky po jej schválení val-

ným zhromaždením akcionárov Spoločnosti. Avšak podľa § 16 odsek 9 až 11 Zákona o účtovníctve neumožňuje otvárať uzavreté účtovné knihy po zostavení a schválení účtovnej závierky. Ak však účtovná jednotka po schválení účtovnej závierky zistí, že údaje za predchádzajúce účtovné obdobie nie sú porovnateľné, Zákon o účtovníctve umožňuje účtovnej jednotke opravu údajov. Oprava sa musí uskutočniť v tom účtovnom období, v ktorom účtovná jednotka tieto skutočnosti zistila.

Pre účely zostavenia individuálnej účtovnej závierky podľa IFRS stanovuje vedenie Spoločnosti zásadné predpoklady a odhady, ktoré majú vplyv na vykazované hodnoty aktív a pasív v súvahe, ako i na náklady a výnosy vykázané vo výkaze súhrnných ziskov a strát. V procese uplatňovania účtovných metód Spoločnosti prijíma vedenie Spoločnosti tiež určité veľmi dôležité rozhodnutia. Oblasť, ktoré vyžadujú zložitejší proces rozhodovania, a oblasti, kde sú zásadné predpoklady a odhady významné pre túto individuálnu účtovnú závierku, sú zverejnené v Poznámke č. 4.

Uvedená individuálna účtovná závierka je zostavená v tis. íoch EUR („tis. EUR“).

2.1.1 Aplikácia nových a revidovaných Medzinárodných štandardov finančného výkazníctva

V tomto roku Spoločnosť prijala všetky nové a revidované štandardy a interpretácie, ktoré vydala Rada pre medzinárodné účtovné štandardy (International Accounting Standards Board - IASB) a Výbor pre interpretáciu medzinárodných štandardov finančného výkazníctva (International Financial Reporting Interpretations Committee - IFRIC) pri IASB, ktoré sa vzťahujú na jej činnosti a boli schválené EÚ s účinnosťou pre účtovné obdobia začínajúce sa 1. januára 2024.

Prvé uplatnenie nových a upravených štandardov IFRS platných pre bežné účtovné obdobie

Nasledujúce dodatky k existujúcim štandardom, ktoré vydala Rada pre medzinárodné účtovné štandardy (IASB) a prijala EÚ, sú platné pre bežné účtovné obdobie:

→ Dodatky k IAS 1 „Prezentácia účtovnej závierky“ – Klasifikácia záväzkov ako krátkodobé alebo dlhodobé, vydané IASB dňa 23. januára 2020, a Dodatky k IAS 1 „Prezentácia účtovnej závierky“ – Dlhodobé záväzky s kovenantmi, vydané IASB dňa 31. októbra 2022. Dodatky vydané v januári 2020 poskytujú všeobecnejší prístup ku klasifikácii záväzkov podľa IAS 1 na základe zmluvných dohôd platných k dátumu zostavenia účtovnej závierky. Dodatky vydané v októbri 2022 vysvetľujú, ako podmienky, ktoré musí účtovná jednotka spĺňať počas dvanástich mesiacov od skončenia účtovného obdobia, ovplyvňujú klasifikáciu záväzku, a stanovujú dátum účinnosti obidvoch dodatkov na účtovné obdobia začínajúce sa 1. januára 2024 alebo neskôr.

→ Dodatky k IFRS 16 „Lízingy“ – Lízingový záväzok z transakcie predaja a spätného lízingu, vydané IASB dňa 22. septembra 2022. Dodatky k IFRS 16 vyžadujú od predávajúceho – nájomcu, aby následne ocenil lízingové záväzky vyplývajúce zo spätného lízingu tak, aby nevyka-

zoval žiadny zisk ani stratu súvisiacu s užívacím právom, ktoré si ponecháva. Nové požiadavky nebránia predávajúcemu – nájomcovi vykazovať vo výkaze ziskov a strát zisk alebo stratu z čiastočného alebo úplného ukončenia lízingu.

→ Dodatky k IAS 7 „Výkaz o peňažných tokoch“ a IFRS 7 „Finančné nástroje: zverejňovanie“ – Dohody o platbách dodávateľom, vydané IASB dňa 25. mája 2023. Dodatky dopĺňajú požiadavky na zverejňovanie a usmernenia v rámci existujúcich požiadaviek na zverejňovanie kvalitatívnych a kvantitatívnych informácií o dohodách o platbách dodávateľom.

Uplatnenie dodatkov k existujúcim štandardom nevedlo k žiadnym významným zmenám v účtovnej závierke.

Nové a upravené štandardy IFRS, ktoré vydala IASB a EÚ prijala, ale ktoré zatiaľ nenadobudli účinnosť

K dátumu schválenia tejto účtovnej závierky IASB vydala a EÚ prijala tieto dodatky k existujúcim štandardom, ktoré zatiaľ nenadobudli účinnosť:

→ Dodatky štandardu IAS 21 Účinky zmien výmenných kurzov – nedostatočná zameniteľnosť vydaný radou IASB 15. augusta 2023. Zmeny obsahujú usmernenie na určenie toho, kedy je mena zameniteľná a ako určiť výmenný kurz, keď nie je.

Nové a upravené štandardy IFRS, ktoré IASB vydala, ale ktoré EÚ zatiaľ neprijala

V súčasnosti sa IFRS tak, ako boli prijaté EÚ, významne neodlišujú od predpisov prijatých IASB, okrem nasledujúcich nových štandardov a dodatkov k existujúcim štandardom, ktoré neboli schválené na použitie v EÚ k 31. decembru 2022 (uvedené dátumy účinnosti sa vzťahujú na IFRS tak, ako ich vydala IASB):

→ Dodatky štandardov IFRS 9 a IFRS 7 – Zmluvy odkazujúce na elektrinu závislú od prírody vydané IASB 18. decembra 2024. Požiadavky na vlastnú spotrebu v štandarde IFRS 9 sa menia a dopĺňajú tak, aby zahŕňali faktory, ktoré je účtovná jednotka povinná zväžiť pri uplatňovaní štandardu IFRS 9:2.4 na zmluvy o nákupe a prevzatí dodávky elektriny z obnoviteľných zdrojov, ktorých zdroj výroby elektriny závisí od prírody. Požiadavky na účtovníctvo zabezpečenia v štandarde IFRS 9 sa menia a dopĺňajú tak, aby účtovnej jednotke umožnili ako zabezpečovací nástroj použiť zmluvu na elektrinu z obnoviteľných zdrojov závislú od prírody so špecifikovanými vlastnosťami a určiť variabilný objem predpokladaných transakcií s elektrinou ako zabezpečenú položku, ak sú splnené špecifikované kritériá, a oceniť zabezpečenú položku s použitím rovnakých predpokladov objemu, aké sa použili pre zabezpečovací nástroj. Zmeny štandardov IFRS 7 a IFRS 19 s cieľom zaviesť požiadavky na zverejňovanie informácií o zmluvách na elektrinu závislú od prírody so špecifikovanými vlastnosťami.

→ Dodatky štandardov IFRS 1, IFRS 7, IFRS 9, IFRS 10 a IAS 7 – Ročné zlepšenia účtovných

štandardov IFRS – zväzok 11, ktoré vydala IASB 18. júla 2024. Tieto zmeny zahŕňajú objasnenia, zjednodušenia, opravy a zmeny v týchto oblastiach: a) účtovníctvo zabezpečenia prvým používateľom (IFRS 1); b) zisk alebo strata z ukončenia vykazovania (IFRS 7); c) zverejňovanie odloženého rozdielu medzi reálnou hodnotou a transakčnou cenou (IFRS 7); d) úvod a zverejňovanie informácií o kreditnom riziku (IFRS 7); e) ukončenie vykazovania lízingových záväzkov nájomcu (IFRS 9); f) transakčná cena (IFRS 9); g) určenie "de facto zástupcu" (IFRS 10); h) metóda obstarávacej ceny (IAS 7).

→ IFRS 18 Prezentácia a zverejňovanie v účtovnej závierke vydaný IASB 9. apríla 2024 nahradí IAS 1 Prezentácia účtovnej závierky. Štandard zavádza tri súbory nových požiadaviek na zlepšenie vykazovania finančných výsledkov spoločností a poskytuje investorom lepší základ pre analýzu a porovnávanie spoločností. Hlavné zmeny v novom štandarde v porovnaní s IAS 1 zahŕňajú: a) zavedenie kategórií (prevádzkové, investičné, financovanie, daň z príjmov a ukončené činnosti) a definovaných medzisúčtov vo výkaze ziskov a strát; b) zavedenie požiadaviek na zlepšenie agregácie a rozčlenenia; c) zavedenie zverejnení ukazovateľov výkonnosti definovaných manažmentom (MPM) v poznámkach k účtovnej závierke.

→ IFRS 19 Dcérske spoločnosti bez verejnej zodpovednosti: Zverejnenia vydané IASB 9. mája 2024. Štandard umožňuje dcérskej spoločnosti poskytovať nižšie zverejnenia pri uplatňovaní účtovných štandardov IFRS vo svojej účtovnej závierke. IFRS 19 je nepovinný pre dcérske spoločnosti, ktoré sú oprávnené, a stanovuje požiadavky na zverejňovanie informácií pre dcérske spoločnosti, ktoré sa ho rozhodnú uplatňovať.

→ Dodatky štandardov IFRS 10 Konsolidovaná účtovná závierka a IAS 28 Investície do pridružených podnikov a spoločných podnikov – predaj alebo vklad aktív medzi investorom a jeho pridruženým podnikom alebo spoločným podnikom, ktoré vydala IASB 11. septembra 2014. Zmeny a doplnenia riešia rozpor medzi požiadavkami IAS 28 a IFRS 10 a objasňujú, že v transakcii zahŕňajúcej pridružený alebo spoločný podnik rozsah vykazovania ziskov alebo strát závisí od toho, či predaný alebo vložený majetok predstavuje podnik.

Spoločnosť očakáva, že prijatie týchto nových štandardov, dodatkov k existujúcim štandardom a nových interpretácií nebude mať významný vplyv na účtovnú závierku Spoločnosti v období prvého uplatnenia.

Účtovanie o zabezpečovacích nástrojoch v súvislosti s portfóliom finančných aktív a záväzkov, ktorého zásady EÚ zatiaľ neprijala, zostáva naďalej neupravené.

Na základe odhadov Spoločnosti by uplatnenie účtovania o zabezpečovacích nástrojoch v súvislosti s portfóliom finančných aktív alebo záväzkov podľa IAS 39 „Finančné nástroje: vykazovanie a oceňovanie“ nemalo významný

vplyv na účtovnú závierku, ak by sa uplatnilo k dátumu zostavenia účtovnej závierky.

2.2 Dcérske spoločnosti, pridružené a spoločné podniky

2.2.1 Dcérske spoločnosti

Dcérske spoločnosti sú všetky spoločnosti (vrátane účelovo založených), nad ktorými má Spoločnosť kontrolu do 31. decembra v každom roku. Kontrola sa dosiahne vtedy, keď materská spoločnosť:

- Má moc nad subjektom, do ktorého investuje.
- Je vystavená alebo má právo na variabilné výnosy zo svojho zapojenia do podniku, do ktorého investuje.
- Má schopnosť využiť svoju silu na ovplyvnenie svojich výnosov.

Spoločnosť prehodnocuje, či kontroluje alebo nekontroluje podnik, do ktorého investuje, ak skutočnosti a okolnosti naznačujú, že došlo k zmenám jedného alebo viacerých z troch vyššie uvedených kritérií kontroly.

Dcérske spoločnosti sa zahŕňajú do konsolidovanej účtovnej závierky metódou úplnej konsolidácie od dátumu, kedy bola kontrola nad nimi prevedená na Spoločnosť a sú vylúčené z konsolidácie od dátumu, kedy kontrola zanikla.

Investície v dcérskych spoločnostiach sú ocenené v tejto individuálnej účtovnej závierke v obstarávacích cenách podľa pravidiel vykazovania medzinárodných účtovných štandardov. Obstarávacia cena je vyjadrená hodnotou zaplatených peňažných prostriedkov alebo peňažných ekvivalentov alebo reálnou hodnotou vložených aktív a pasív na získanie dcérskych spoločností v čase ich akvizície. Prípadné zníženie ich hodnoty sa vyjadruje prostredníctvom opravnej položky.

2.2.2 Pridružené podniky a spoločné podniky

Pridružené spoločnosti sú všetky spoločnosti, v ktorých má Spoločnosť podstatný vplyv, ale neovláda ich, čo je vo všeobecnosti spojené s vlastníctvom 20 % až 50 % hlasovacích práv. Spoločne kontrolované podniky („spoločné podniky“) sú tie, v ktorých sa Spoločnosť podieľa na kontrole činnosti spoločne so svojimi partnermi v podnikaní.

Investície v pridružených a spoločných podnikoch sa vykazujú v obstarávacej cene. Obstarávacia cena je vyjadrená hodnotou vydaných peňažných prostriedkov alebo peňažných ekvivalentov alebo reálnou hodnotou vložených aktív a pasív na získanie pridruženého podniku v čase ich akvizície. Prípadné zníženie ich hodnoty sa vyjadruje prostredníctvom opravnej položky. Opravné položky sa tvoria na základe metódy súčasnej hodnoty odhadovaných budúcich peňažných tokov.

2.3 Prepočet cudzích mien

(a) *Funkčná mena a mena vykazovania*
Údaje v individuálnej účtovnej závierke Spoločnosti sú ocenené použitím meny primárneho ekonomického prostredia, v ktorom daná účtovná jednotka pôsobí („funkčná mena“).

Účtovná závierka je prezentovaná v eurách, ktoré sú funkčnou menou a menou vykazovania Spoločnosti v roku 2024.

(b) *Transakcie a súvahové zostatky*

Transakcie v cudzích menách sa prepočítavajú na funkčnú menu výmenným kurzom Európskej centrálnej banky (ECB) platným v deň uskutočnenia transakcie. Kurzové zisky a straty vyplývajúce z úhrady takýchto transakcií a z prepočítania peňažného majetku a záväzkov denominovaných v cudzej mene koncoročným výmenným kurzom sa vykazujú vo výkaze súhrnných ziskov a strát.

2.4 Pozemky, budovy a zariadenia

Všetky položky dlhodobého hmotného majetku sú vykázané v obstarávacích cenách znížených o oprávky a kumulované straty zo zníženia hodnoty. Historická obstarávacia cena obsahuje cenu obstarania majetku a náklady súvisiace s jeho obstaraním.

(i) *Obstarávacia cena*

Obstarávacia cena zahŕňa všetky náklady priamo vynaložené na obstaranie majetku vrátane nákladových úrokov, ktoré sú zaúčtované od doby obstarania až do doby zaradenia majetku do používania.

Výdavky po zaradení majetku do užívania sa kapitalizujú, iba ak je pravdepodobné, že Spoločnosti budú plynúť budúce ekonomické úžitky súvisiace s majetkom a obstarávaciu cenu možno spoľahlivo stanoviť. Účtovná hodnota vymenenej časti majetku sa odúčtuje. Ostatné náklady na opravy a údržby sa účtujú do výkazu súhrnných ziskov a strát v účtovnom období, v ktorom vznikli. Náklady na úvery a pôžičky priamo priraditeľné k nadobudnutiu, zhotoveniu alebo výrobe majetku, ktorý nie je oceňovaný reálnou hodnotou a ktorý nevyhnutne vyžaduje významné časové obdobie na to, aby bol pripravený na zamýšľané použitie alebo predaj (majetok spĺňajúci kritéria), sa kapitalizujú ako súčasť obstarávacej ceny, ak úvodný deň kapitalizácie nastal k alebo po 1. januári 2009.

(ii) *Odpisovanie*

Dlhodobý hmotný majetok sa začína odpisovať v mesiaci, v ktorom bol k dispozícii na používanie. Dlhodobý hmotný majetok sa odpisuje metódou rovnomerného odpisovania podľa odpisového plánu, ktorý bol zostavený na základe predpokladanej doby jeho používania a predpokladaného priebehu jeho opotrebenia. Výška mesačného odpisu je určená ako rozdiel medzi obstarávacou cenou a konečnou zostatkovou cenou, vydeľená predpokladanou dobou jeho používania. Pozemky a nedokončené investície sa neodpisujú:

→ Pozemky:

neodpisujú sa

→ Budovy a stavby:

20 - 40 rokov

→ Stroje, prístroje a zariadenia:

4 - 15 rokov

→ Nedokončený majetok:

neodpisuje sa

→ Ostatný majetok:

4 - 15 rokov

→ Majetok vykazovaný podľa IFRS16: podľa doby prenájmu

Okrem rovnomerného odpisovania Spoločnosť používa aj výkonové odpisovanie, kde výška účtovných odpisov sa určí podľa dosiahnutých výkonov v príslušnom roku k celkovým predpokladaným výkonom, ktoré Spoločnosť očakáva od dlhodobého hmotného majetku v priebehu jeho životnosti.

Každý komponent akejkoľvek položky dlhodobého hmotného majetku, ktorého obstarávacia cena je významná vzhľadom na celkovú obstarávaciu cenu danej položky, sa odpisuje samostatne. Spoločnosť priraduje proporcionálnu časť sumy pôvodne vykázané ako položka dlhodobého hmotného majetku jej významným komponentom a každý takýto komponent odpisuje samostatne.

Reziduálna hodnota majetku je jeho očakávaná predajná cena znížená o náklady na uskutočnenie predaja, ak by mal majetok už taký vek a vlastnosti, aké sa očakávajú na konci jeho životnosti. Zostatková hodnota majetku je rovná nule alebo jeho hodnote pri likvidácii, ak Spoločnosť očakáva, že daný majetok sa bude používať až do konca životnosti. K súvahovému dňu sa očakávaná hodnota v čase vyradenia a predpokladaná doba životnosti dlhodobého majetku prehodnocuje, a ak je to potrebné, upravuje.

V súlade s požiadavkami IAS 36 „Zníženie hodnoty majetku“ sa ku dňu zostavenia účtovnej závierky vykonáva posúdenie, či existujú faktory, ktoré by naznačovali, že realizovateľná hodnota budov, stavieb, strojov a zariadení je nižšia ako ich účtovná hodnota. V prípade zistenia takýchto faktorov sa odhadne realizovateľná hodnota budov, stavieb, strojov a zariadení ako čistá predajná hodnota alebo súčasná hodnota budúcich peňažných tokov, vždy tá, ktorá je vyššia. Akákoľvek odhadnutá opravná položka na zníženie hodnoty budov, stavieb, strojov a zariadení sa účtuje v plnej výške vo výkaze ziskov a strát v období, v ktorom zníženie hodnoty nastalo. Diskontné sadzby použité pri výpočte súčasnej hodnoty budúcich peňažných tokov vychádzajú z pozície Spoločnosti, ako aj z ekonomického prostredia Slovenskej republiky ku dňu zostavenia účtovnej závierky. V prípade, že sa Spoločnosť rozhodne akýkoľvek investičný projekt zastaviť, alebo sa jeho plánované ukončenie oddiali, posudzuje prípadné zníženie hodnoty a podľa potreby zaúčtuje opravnú položku. (Poznámka č. 2.8).

Majetok, ktorý je opotrebovaný alebo vyradený, sa odúčtuje zo súvahy spolu s príslušnými opravkami. Zisky a straty pri vyradení majetku sa určujú porovnaním tržieb a jeho účtovnej hodnoty a vykazujú sa netto vo výkaze súhrnných ziskov a strát.

2.5 Investície do nehnuteľností

Investície do nehnuteľností predstavujú najmä administratívne a rekreačné priestory držané za účelom dlhodobého prenájmu a nie sú využívané Spoločnosťou. Investície do nehnuteľností sa vykazujú v cene obstarania. Transakčné náklady sú zahrnuté v prvotnom ocenení. Spoločnosť sa pre následné oceňovanie investícií do nehnuteľností rozhodla používať model oceňovania v historických cenách. Investície do nehnuteľností sa preto vykazujú v cene obstarania zníženej o oprávky a kumulované zníženie hodnoty.

Odpisy investícií do nehnuteľností sa počítajú použitím rovnomernej metódy odpisovania počas ich odhadovanej doby ekonomickej životnosti. Odhadovaná doba životnosti investícií do nehnuteľností je konzistentná s dobou životnosti dlhodobého hmotného majetku Spoločnosti.

Reálna hodnota investícií v nehnuteľnostiach sa stanovuje ako trhová cena na základe ocenenia podobných nehnuteľností v rámci podobných lokalít alebo znaleckých posudkov, ak sú k dispozícii.

2.6 Dlhodobý majetok určený na predaj

Dlhodobý majetok je klasifikovaný ako „Dlhodobý majetok určený na predaj“, pokiaľ jeho zostatková hodnota bude realizovaná prostredníctvom predaja a nie pokračovaním v jeho užívaní. Tieto aktíva môžu byť preklasifikované, ak spĺňajú nasledujúce podmienky: (a) aktíva sú k dispozícii na okamžitý predaj za súčasných podmienok; (b) vedenie Spoločnosti schválilo a začalo aktívne hľadať kupca; (c) aktíva sú aktívne obchodované za primeranú cenu; (d) predaj sa očakáva v priebehu jedného roka (napriek aktívnej snahe Spoločnosti odpredať majetok určený na predaj, zo skúsenosti je tento proces zdĺhavý, preto Spoločnosť považuje za objektívnejšie prezentovať tento majetok ako dlhodobý) a (e) nie je pravdepodobné, že nastanú významné zmeny v zámere predaj daný majetok alebo že tento zámer zanikne.

Dlhodobý hmotný majetok určený na predaj je vykazovaný v jeho zostatkovej hodnote alebo reálnej hodnote zníženej o náklady na predaj, podľa toho, ktorá je nižšia. Dlhodobý hmotný majetok určený na predaj sa neodpisuje.

2.7 Dlhodobý nehmotný majetok

Dlhodobý nehmotný majetok sa oceňuje pri nadobudnutí obstarávacou cenou. Dlhodobý nehmotný majetok sa vykazuje, ak je pravdepodobné, že budúce ekonomické úžitky súvisiace s majetkom budú plynúť Spoločnosti a obstarávacia cena môže byť spoľahlivo určená. Pri následnom ocenení je dlhodobý nehmotný majetok vykázaný v obstarávacích cenách znížených o oprávky a kumulované straty zo zníženia hodnoty. Nákladové úroky, ktoré sú zaúčtované od doby obstarania až do doby zaradenia majetku do používania, sú kapitalizované. Spoločnosť nemá nehmotný majetok s neurčitou dobou životnosti.

Náklady na softvér sa odpisujú lineárnou metódou po dobu očakávanej využiteľnosti, odhadnutou Spoločnosťou na 2-6 rokov. Softvér sa začína odpisovať v mesiaci, v ktorom bol k dispozícii na používanie. Tieto náklady zahŕňajú licenčné poplatky za užívanie softvéru a náklady na poradenské služby spojené s implementáciou softvéru. Náklady na poradenské služby, ktoré vznikajú po zaradení príslušného softvérového systému do užívania, sú účtované do nákladov v čase vzniku. Následné výdavky, ktoré slúžia na zlepšenie alebo rozšírenie programového vybavenia počítačov nad rámec jeho pôvodnej špecifikácie, sú vykazované ako technické zhodnotenie a pripočítané k pôvodnej obstarávacej cene softvéru.

2.8 Pokles hodnoty nefinančného majetku

Majetok, ktorý má neurčitú dobu životnosti, sa neodpisuje, ale každý rok sa testuje na zníženie hodnoty. Pozemky a obstaraný dlhodobý majetok, ktorý sa odpisuje, sa preskúmava z hľadiska možného zníženia hodnoty vždy, keď

udalosti alebo zmeny okolností naznačujú, že účtovná hodnota tohto majetku nemusí byť realizovateľná. Strata zo zníženia hodnoty sa zaúčtuje v sume, o ktorú účtovná hodnota daného majetku prevyšuje jeho realizovateľnú hodnotu.

Realizovateľná hodnota predstavuje buď reálnu hodnotu zníženú o náklady na predaj alebo úžitkovú hodnotu, podľa toho, ktorá je vyššia. Pre účely posúdenia zníženia hodnoty sa majetok zatrieduje do skupín podľa najnižších úrovní, pre ktoré existujú samostatne identifikovateľné peňažné toky (jednotky generujúce peňažné toky). Nefinančný majetok, ktorého hodnota bola znížená, sa ku každému súvahovému dňu preskúmava, či nie je možné pokles hodnoty zrušiť, t. j. rozpustiť príslušné opravné položky.

2.9 Finančné investície

Spoločnosť klasifikuje finančné investície do nasledujúcich kategórií: pôžičky, pohľadávky a finančný majetok určený na predaj. Klasifikácia závisí od účelu, za akým bol finančný majetok obstaraný, či je kótovaný na verejnom trhu alebo od zámerov manažmentu.

Štandardná kúpa a predaj finančných investícií sa účtovne zachytí v deň dojednaní nákupu, teda v deň, kedy sa Spoločnosť zaviazala daný majetok kúpiť alebo predajť. Finančné aktíva sa oceňujú prvotne reálnou cenou zvýšenou o transakčné náklady. Investície sú odúčtované, keď vyprší právo na peňažné toky, alebo keď bolo toto právo prevedené a Spoločnosť previedla v zásade všetky riziká a potenciálne zisky spojené s vlastníctvom. Úvery, pohľadávky a finančné investície držané do splatnosti sa vykazujú v hodnote určenej pri ich prvotnom účtovnom zachytení upravenej o časové rozlíšenie úrokov metódou efektívnej úrokovej miery.

(a) *Pôžičky a pohľadávky*

Pôžičky a pohľadávky predstavujú nederivátový finančný majetok s pevnými alebo stanovitelnými termínmi splátok, ktorý nie je kótovaný na aktívnom trhu. Pôžičky a pohľadávky sú zahrnuté do krátkodobého majetku, s výnimkou, keď ich splatnosť presahuje obdobie 12 mesiacov od súvahového dňa. V tomto prípade sú klasifikované ako dlhodobý majetok. V súvahe sú úvery a pohľadávky klasifikované ako pohľadávky z obchodného styku a iné pohľadávky.

Pôžičky, pohľadávky a finančné investície držané do splatnosti sa vykazujú v hodnote určenej pri ich prvotnom účtovnom zachytení upravenej o časové rozlíšenie úrokov metódou efektívnej úrokovej miery.

(b) *Finančný majetok k dispozícii na predaj*

Finančný majetok k dispozícii na predaj predstavuje nederivátový finančný majetok, ktorý je buď zaradený do tejto kategórie alebo nie je klasifikovaný v žiadnej z ostatných kategórií. V prípade, že manažment nemá v úmysle predaj tieto investície do 12 mesiacov od súvahového dňa, vykážu sa ako dlhodobý majetok.

Kúpa a predaj finančných investícií sa účtovne zachytí v deň dojednaní nákupu, teda v deň, kedy sa Spoločnosť zaviazala daný majetok kúpiť alebo predajť. Finančný majetok sa prvotne vykazuje v reálnej hodnote zvýšenej o transakčné náklady na všetok finančný majetok, okrem kategórie

finančného majetku účtovaného v reálnej hodnote cez výkaz súhrnných ziskov a strát. Finančný majetok účtovaný v reálnej hodnote cez výkaz súhrnných ziskov a strát je prvotne vykázaný v reálnej hodnote a transakčné náklady sa zaúčtujú priamo do nákladov. Finančný majetok je Spoločnosťou odúčtovaný, keď vypršia práva na peňažné toky, alebo keď bolo toto právo prevedené a Spoločnosť previedla v zásade všetky riziká a potenciálne zisky spojené s vlastníctvom.

Finančný majetok k dispozícii na predaj a finančný majetok v reálnej hodnote cez výkaz súhrnných ziskov a strát sa následne vykazuje v reálnej hodnote. Pôžičky a pohľadávky sa vykazujú v účtovnej hodnote zistenej metódou efektívnej úrokovej miery.

Realizované a nerealizované zisky a straty zo zmeny reálnej hodnoty finančného majetku v reálnej hodnote cez výkaz súhrnných ziskov a strát sú vykázané vo výkaze súhrnných ziskov a strát v období, v ktorom vznikli.

Zisky a straty zo zmeny reálnej hodnoty finančného majetku určeného na predaj sú vykázané vo vlastnom imaní v období, kedy ku zmene došlo, a do výkazu súhrnných ziskov a strát sa zaúčtujú pri predaji alebo poklese hodnoty. Spoločnosť prehodnocuje k súvahovému dňu, či existujú indikátory, že finančný majetok alebo skupina finančného majetku je znehodnotená. V prípade majetkových cenných papierov klasifikovaných ako finančný majetok k dispozícii na predaj, významný alebo dlhotrvajúci pokles v trhovej hodnote cenného papiera pod jeho obstarávaciu hodnotu sa považujú za indikátor poklesu hodnoty. Ak existuje takáto skutočnosť v prípade finančného majetku k dispozícii na predaj, kumulovaná strata vypočítaná ako rozdiel medzi obstarávacou cenou a aktuálnou trhovou hodnotou po odpočítaní strát zo zníženej hodnoty, ktoré boli účtované do výkazu súhrnných ziskov a strát, je odúčtovaná z vlastného imania a zaúčtovaná do výkazu súhrnných ziskov a strát. Testovanie zníženia hodnoty pohľadávok je popísané v Poznámke č. 2.14.

Úrok z cenných papierov klasifikovaných ako určené na predaj, vypočítaný metódou efektívnej úrokovej miery, sa vykazuje vo výkaze súhrnných ziskov a strát. Dividendy z majetkových cenných papierov klasifikovaných ako určené na predaj sú vykázané vo výkaze súhrnných ziskov a strát v čase, keď Spoločnosti vznikne právo na prijatie platby a jej prijatie je pravdepodobné.

2.10 Finančné záväzky

Spoločnosť klasifikuje svoje finančné záväzky voči dcérskym spoločnostiam a ostatným dodávateľom podľa medzinárodných účtovných štandardov. Klasifikácia závisí od zmluvných záväzkov viažucich sa k finančnému nástroju a od úmyslov, s akými manažment uzavrel danú zmluvu.

Manažment určuje klasifikáciu svojich finančných záväzkov pri počiatocnom účtovaní a prehodnotí túto klasifikáciu pri každom súvahovom dni. Keď sa o finančnom záväzku účtuje prvýkrát, Spoločnosť ho ocení v jeho reálnej hodnote zvýšenej o transakčné náklady priamo priraditeľné k obstaraniu daného finančného záväzku.

Po počiatocnom zaúčtovaní Spoločnosť ocení všetky finančné záväzky v účtovnej hodnote zistenej metódou efektívnej úrokovej miery. Zisk alebo strata vyplývajúca

z finančných záväzkov je zaúčtovaná do výkazu súhrnných ziskov a strát, keď je finančný záväzok ukončený. Finančný záväzok (alebo jeho časť) je odstránený zo súvahy len v tom prípade, keď zanikne, t. j. keď záväzok uvedený v zmluve sa zruší, alebo vyprší.

2.11 Aktíva s právom na užívanie - Lízing

Spoločnosť je nájomcom.

Lízing predstavuje zmluvu, pomocou ktorej prenajímateľ prevádza na nájomcu právo používať majetok na dohodnuté časové obdobie, výmenou za platbu, alebo sériu platieb. Pri vzniku zmluvy Spoločnosť posudzuje, či zmluva je lízingom alebo či obsahuje lízing. Spoločnosť vykazuje právo na užívanie majetku a záväzok z lízingu v súlade so štandardom IFRS 16, v ktorých Spoločnosť vystupuje ako nájomca. Výnimka sa uplatňuje pri krátkodobých lízingoch s dobou trvania 12 mesiacov alebo kratšou a lízingoch, pri ktorých má podkladové aktívum nízku hodnotu. Spoločnosť vykazuje lízingové splátky ako prevádzkový náklad rovnomerne počas celej doby trvania lízingu alebo na inom systematickom základe.

Nájomca k dátumu uplatnenia štandardu oceňuje záväzok z lízingu súčasnou hodnotou lízingových splátok, ktoré k tomuto dátumu nie sú uhradené. Lízingové splátky sa diskontujú použitím implicitnej úrokovej miery lízingu, ak možno túto mieru ľahko určiť. Ak túto mieru nemožno ľahko určiť, nájomca použije prírastkovú úrokovú sadzbu pôžičky nájomcu.

Nájomca preceňuje záväzok z lízingu tak, aby odzrkadľoval zmeny úrokových sadziieb a uskutočnené lízingové splátky. Právo na užívanie majetku je ocenené v rovnakej výške ako záväzok z lízingu, upravené o výšku lízingových splátok vykazaných pred alebo ku dňu prvotného uplatnenia, znížený o prijaté lízingové platby a počiatocné priame výdavky. Následne je právo na užívanie majetku ocenené v obstarávacej cene zníženej o oprávky a opravné položky. Právo na užívanie majetku sa odpisuje počas doby trvania zmluvy a životnosti podkladového aktíva, podľa toho, ktoré je kratšie. Ak sa vlastníctvo podkladového aktíva na konci doby lízingu prevádza na nájomcu alebo ak je pravdepodobné, že nájomca využije opciu na kúpu podkladového aktíva, právo na užívanie majetku sa odpisuje počas životnosti podkladového aktíva. Odpisovať sa začína prvým dňom začatia zmluvy.

Spoločnosť sa v súlade so štandardom rozhodla neaplikovať IFRS 16 pre lízing nehmotného majetku, krátkodobé líziny kratšie ako 12 mesiacov a líziny s nízkou hodnotou podkladových aktív. Súvisiace náklady sú vykazané na aktuálnom princípe v položke „Ostatné služby“.

Splátky (bez akýchkoľvek prémie od prenajímateľa) realizované v rámci operatívneho lízingu sú vykazané rovnomerne v súhrnnom výkaze ziskov a strát počas doby trvania lízingu.

2.12 Zásoby

Zásoby sa oceňujú buď obstarávacou cenou alebo čistou realizovateľnou hodnotou podľa toho, ktorá z nich je nižšia. Obstarávací cena materiálu zahŕňa kúpnu cenu a všetky priame náklady súvisiace s obstaraním, ako napríklad clo a prepravu. Čistá realizovateľná hodnota predstavuje odhad

predajnej ceny v bežnom obchodnom styku a je znížená o náklady na dokončenie a náklady na predaj.

2.13 Stavebné zmluvy

Náklady na zákazkovú výrobu sa vykazujú v čase ich vzniku. Ak nie je možné spoľahlivo uskutočniť odhad výsledku (úspešnosti) zhotovenia zákazky, výnosy sa vykážu iba v rozsahu vzniknutých nákladov, u ktorých je pravdepodobné, že budú uhradené. Pri zákazkách, pri ktorých stupeň percenta dokončenia k súvahovému dňu je menší ako 25 % Spoločnosť predpokladá, že nie je možné spoľahlivo uskutočniť odhad výsledku (úspešnosti) zhotovenia zákazky a výnosy sa preto vykážu iba v rozsahu vzniknutých nákladov, u ktorých je pravdepodobné, že budú uhradené.

Ak sa výsledok zákazky dá spoľahlivo odhadnúť a ak je pravdepodobné, že ukončenie zákazky bude ziskové, výnosy viažu sa na zákazku sa vykážu počas dohodnutej doby zhotovenia zákazky v súlade s IFRS15. Ak je pravdepodobné, že celkové náklady na zákazku prevýšia celkové dohodnuté výnosy, Spoločnosť postupuje v súlade s Poznámkou č. 2.23.

Zmeny v dohodnutých prácach, nárokoch a motivačných odmenách sú zahrnuté vo výnosoch zo zákazkovej výroby v rozsahu dohodnutom so zákazníkom a za predpokladu, že ich je možné spoľahlivo oceniť. Uplatnené nároky z titulu nárastu cien vstupov vplyvom vojnového konfliktu boli ocenené v súlade s vydanou metodikou investorov resp. relevantných štátnych inštitúcií. Takto ocenené nároky vrátane predikovaných valorizačných indexov boli premietnuté do aktualizácie zmluvnej ceny diela a výpočtu zákazkovej výroby.

Na stanovenie sumy nákladov a výnosov, ktoré je potrebné vykazať počas účtovného obdobia, používa Spoločnosť metódu percenta dokončenia zákazky. Percento dokončenia sa určuje ako pomer nákladov už vynaložených na zhotovenie zákazky k dátumu zostavenia účtovnej závierky k celkovým odhadovaným nákladom na každú zákazku osobitne. Náklady vynaložené počas roka v súvislosti s budúcimi aktivitami vykonávanými na zákazke sa pri určovaní stupňa dokončenosti zákazky neberú do úvahy. Sú vykazané ako zásoby, poskytnuté zálohy alebo iné aktíva v závislosti od ich povahy.

Spoločnosť vykazuje zmluvné aktívum voči odberateľom – čiastky nevyfakturované odberateľom – zo zákaziek v prípade všetkých rozpracovaných zákaziek, u ktorých vynaložené náklady spolu s vykazaným ziskom (po odpočítaní vykázanej straty) prevyšujú priebežne fakturované výnosy. Priebežne fakturované výnosy neuhradené objednávateľom zákazky a sumy predstavujúce zádržné, sú vykazané v rámci pohľadávok z obchodného styku a ostatných pohľadávok. Spoločnosť vykazuje ako svoj záväzok sumu splatnú odberateľom – čiastky dlžné odberateľom – zákaziek v prípade, že priebežné faktúry týkajúce sa všetkých rozpracovaných zákaziek prevyšujú vynaložené náklady plus vykazaný zisk (po odpočítaní vykázanej straty).

2.14 Pohľadávky z obchodného styku a iné pohľadávky

Pohľadávky z obchodného styku sa pri ich vzniku oceňujú transakčnou hodnotou a následne sú vykazané v účtovnej hodnote získanej metódou efektívnej úrokovej miery, pričom ich hodnota sa znižuje

je o opravnú položku. Spôsob, akým Spoločnosť vykazuje výnosy, je uvedený v Poznámke č. 2.24.

V súlade s IFRS 9 Spoločnosť implementovala zjednodušený model znehodnotenia pohľadávok z obchodného styku, na základe ktorého Spoločnosť pre obchodné pohľadávky bez významného prvku financovania tvorí opravné položky vo výške očakávaných strát za celú dobu životnosti pohľadávky. Spoločnosť stanovila metódu, ktorá je založená na jej historických skúsenostiach v oblasti strát z pohľadávok a upravená o očakávané faktory, ktoré sa týkajú jednotlivých dlžníkov a ekonomického prostredia (napr. významné finančné problémy dlžníka, pravdepodobnosť, že na dlžníka bude vyhlásené konkurzné konanie alebo finančná reorganizácia, platobná neschopnosť alebo omeškanie platieb). Výška opravnej položky predstavuje rozdiel medzi účtovnou hodnotou daného aktíva a súčasnou hodnotou predpokladaných budúcich peňažných tokov diskontovaných pôvodnou efektívnou úrokovou sadzbou. Účtovná hodnota pohľadávky sa znižuje pomocou účtu opravných položiek. Tvorba a rozpúšťanie opravných položiek sa vo výkaze súhrnných ziskov a strát vykazuje v riadku „Ostatné prevádzkové náklady“ resp. „Ostatné prevádzkové výnosy“. Nevymožiteľné pohľadávky sa odpisujú a vo výkaze súhrnných ziskov a strát sú vykazané v riadku „Ostatné prevádzkové náklady“. Pohľadávky splatené dlžníkmi, ktoré boli predtým odpísané, sa vykazujú vo výkaze súhrnných ziskov a strát v riadku „Ostatné prevádzkové výnosy“.

Ak je pohľadávka z obchodného styku nevymožiteľnou, je odpísaná so súvzťažným zápisom oproti opravnej položke k pohľadávkam. Následné prijaté úhrady z odpísaných pohľadávok sú účtované v prospech „Ostatných prevádzkových výnosov“ v súhrnnom výkaze ziskov a strát.

2.15 Peňažné prostriedky a peňažné ekvivalenty

Peňažné prostriedky a peňažné ekvivalenty zahŕňajú peňažnú hotovosť, netermínované vklady v bankách a iné krátkodobé vysoko likvidné investície s pôvodnou dobou splatnosti neprevyšujúcou tri mesiace. Vykazujú sa v účtovnej hodnote zistenej metódou efektívnej úrokovej miery. Prostriedky, pri ktorých má Spoločnosť obmedzené právo s nimi nakladať, sú vylúčené z peňažných prostriedkov a peňažných ekvivalentov pre účely zostavenia výkazu peňažných tokov. Zostatky, ktoré nemôžu byť použité na výmenu alebo úhradu záväzku viac ako dvanásť mesiacov po dni, ku ktorému sa zostavuje účtovná závierka, sú vykazané ako dlhodobé aktíva.

2.16 Vlastné imanie

Kmeňové akcie sa označujú ako vlastné imanie. Dodatočné náklady, ktoré možno priamo priradiť emisii nových akcií, sú vo vlastnom imaní vykazané ako zníženie výnosov, očistené od dane.

2.17 Dividendy

Výplata dividend akcionárom Spoločnosti sa vykazuje ako záväzok a ponízuje vlastné imanie ku dňu, ku ktorému sa zostavuje účtovná závierka len v prípade, ak sú schválené pred alebo najneskôr k súvahovému dňu. Dividendy sa vykážu v poznámkach k účtovnej závierke, ak boli schválené po súvahovom dni, ale pred schválením individuálnej účtovnej závierky Predstavenstvom Spoločnosti.

2.18 Zákonný rezervný fond

Zákonný rezervný fond je tvorený v súlade s Obchodným zákonníkom. Spoločnosť na základe štatutárnej účtovnej závierky tvorí zákonný rezervný fond ako 10 % z čistého zisku, do výšky 20% vlastného imania. Tento fond sa môže použiť výlučne na navýšenie vlastného imania alebo na krytie straty.

2.19 Úvery a pôžičky

Úvery a pôžičky sa prvotne vykazujú vo výške prijatých finančných prostriedkov zníženej o transakčné poplatky. Úrokové náklady z úverov na financovanie výstavby dlhodobého majetku sú kapitalizované na základe priemernej obstarávacej ceny príslušného aktíva počas procesu obstarávania tohto aktíva a kapitalizačnej miery. Všetky ostatné úrokové náklady sú zaúčtované do výkazu súhrnných ziskov a strát. Úvery a pôžičky sa klasifikujú ako krátkodobé záväzky, s výnimkou, ak má Spoločnosť neobmedzené právo odložiť vyrovnanie záväzku o najmenej 12 mesiacov po súvahovom dni.

Náklady na úvery a pôžičky sa vykazujú ako náklad v období, kedy vznikli, pokiaľ sa nedajú priamo priradiť k nadobudnutiu, zhotoveniu alebo výrobe majetku spĺňajúceho kritéria.

2.20 Záväzky z obchodného styku

Záväzky z obchodného styku sa prvotne oceňujú v reálnej hodnote a následne v účtovnej hodnote zistenej použitím metódy efektívnej úrokovej miery.

2.21 Daň z príjmov

Daň z príjmov je suma, ktorá sa očakáva, že bude zaplatená alebo vrátená od daňového úradu vzhľadom na daňové zisky alebo straty za bežné a predchádzajúce obdobia. Ostatné dane sú vykázané v prevádzkových nákladoch.

(i) Odložená daň z príjmov

O odloženej dani z príjmov sa v účtovnej závierke účtuje použitím súvahovej záväzkovej metódy v prípade dočasných rozdielov medzi hodnotou majetku a záväzkov pre daňové účely a ich účtovnou hodnotou. O odloženej dani z príjmov sa neúčtuje, ak vzniká z prvotného vykázaní majetku alebo záväzku v súvislosti s transakciou, ktorá nepredstavuje podnikovú kombináciu, a ak v čase transakcie neovplyvňuje účtovný ani daňový zisk alebo stratu. Odložená daň z príjmov je určená použitím daňových sadzieb (a zákonov), ktoré platia alebo boli formálne schválené k súvahovému dňu a očakáva sa ich použitie v čase realizácie odloženej daňovej pohľadávky alebo vyrovnania odloženého daňového záväzku.

Odložené daňové pohľadávky sa vykazujú v rozsahu, v akom je pravdepodobné, že bude v budúcnosti generovaný zdaniteľný zisk, voči ktorému sa budú môcť dočasné rozdiely zrealizovať.

Odložená daň z príjmov existuje z dočasných rozdielov vznikajúcich pri investíciách do dcérskych, pridružených a spoločných podnikov s výnimkou prípadov, keď je načasovanie realizácie dočasných rozdielov kontrolované Spoločnosťou a je

pravdepodobné, že dočasné rozdiely sa nebudú realizovať v dohľadnej budúcnosti. Dividendový výnos nie je v Slovenskej republike predmetom zdanenia.

Spoločnosť si započítava odložené daňové pohľadávky s odloženými daňovými záväzkami, ak má Spoločnosť právne vymožiteľný nárok ich započítať, a ak sa týkajú daní z príjmov vyberaných tým istým daňovým úradom.

(ii)

Splatná daň z príjmov

Daň z príjmov sa účtuje do nákladov Spoločnosti v období vzniku daňovej povinnosti a v priloženom výkaze súhrnných ziskov a strát Spoločnosti je vypočítaná zo základu vyplývajúceho z hospodárskeho výsledku pred zdanením, ktorý bol upravený o pripočítateľné a odpočítateľné položky z titulu trvalých a dočasných úprav daňového základu a umorenia straty. Daňový záväzok je uvedený po znížení o preddavky na daň z príjmov, ktoré Spoločnosť uhradila v priebehu roka. Ak zaplatené preddavky na daň prevyšujú daňový záväzok za bežné účtovné obdobie, Spoločnosť vykáže daňovú pohľadávku.

2.22 Zamestnanecké požitky

(a)

Penzijné programy s vopred stanovenými príspevkami

Spoločnosť prispieva do programov s vopred stanovenými príspevkami. Program so stanovenými príspevkami je penzijný program, podľa ktorého Spoločnosť platí pevne stanovené príspevky tretím osobám (fondom), pričom nemá žiadnu zmluvnú alebo implicitnú povinnosť zaplatiť ďalšie prostriedky, ak fond nebude mať dostatok aktív na vyplatenie všetkých plnení zamestnancov, na ktoré majú nárok za bežné a minulé obdobia.

Spoločnosť prispieva do štátnych ako aj súkromných fondov dôchodkového poistenia. Spoločnosť platí počas roka odvody na povinné zdravotné, nemocenské a dôchodkové poistenie ako aj na úrazové, garančné poistenie a na poistenie v nezamestnanosti v zákonom stanovenej výške, pričom pri ich výpočte sa vychádza z hrubej mzdy zamestnanca.

Počas celého roka Spoločnosť prispievala do týchto fondov vo výške 36,2 % na Slovensku a 33,8 % v Českej republike (k 31. decembru 2023: 35,2 % na Slovensku a 33,8 % v Českej republike) hrubých miezd do výšky mesačnej mzdy, ktorá je stanovená právnymi predpismi pre príslušné poistenie, pričom zamestnanec si na príslušné poistenie prispieval ďalšími 13,4 % na Slovensku a 11 % v Českej republike (k 31. decembru 2023: 13,4 % na Slovensku a 11 % v Českej republike). Náklady na tieto odvody sa účtujú do výkazu súhrnných ziskov a strát v tom istom období ako príslušné mzdové náklady.

(b)

Odmena pri odchode do dôchodku a odmeny pri jubileách

Podľa kolektívnej zmluvy je Spoločnosť povinná

zaplatiť svojim zamestnancom pri odchode do starobného alebo invalidného dôchodku odchodné v závislosti od počtu odpracovaných rokov. Spoločnosť taktiež vypláca odmeny pri životných jubileách.

Záväzok vykázaný v súvahe, ktorý sa týka penzijných programov so stanovenými plneniami, predstavuje súčasnú hodnotu záväzku z definovaných požitkov k súvahovému dňu, spoločne s korekciami zohľadňujúcimi náklady minulej služby. Poistno-matematickým výpočtom je raz ročne vypočítaný záväzok definovaných plnení použitím metódy „Projected Unit Credit“. Súčasná hodnota záväzku z definovaných plnení je stanovená na základe diskontovania odhadovaných budúcich úbytkov peňažných tokov.

(c)

Odstupné

Odstupné sa vypláca vždy, keď Spoločnosť ukončí so zamestnancom pracovný pomer pred jeho odchodom do dôchodku alebo ak sa zamestnanec rozhodne dobrovoľne odísť z firmy z dôvodu nadbytočnosti výmenou za tento peňažný príspevok. Spoločnosť vyказuje odstupné vtedy, keď sa preukázateľne zaviazá buď ukončiť pracovný pomer so svojimi zamestnancami v súlade s podrobným oficiálnym plánom znižovania ich stavu bez možnosti odvolania alebo vyplatiť odstupné v rámci ponuky podporiť dobrovoľný odchod z firmy kvôli nadbytočnosti.

2.23 Rezervy

Rezervy sa vytvárajú, ak má Spoločnosť súčasný zákonný, zmluvný alebo mimozmluvný záväzok, ktorý je dôsledkom minulých udalostí a na základe ktorého pravdepodobne dôjde k úbytku ekonomických úžitkov a zároveň je možné vykonať spoľahlivý odhad výšky týchto záväzkov. Na budúce prevádzkové straty sa nevytvárajú žiadne rezervy.

Ak existuje viacero podobných záväzkov, pravdepodobnosť, že bude potrebný výdavok na ich úhradu, sa určuje posúdením skupiny záväzkov ako celku. Rezerva sa vyказuje aj vtedy, ak pravdepodobnosť výdavkov vzhľadom na niektorú z položiek zahrnutých v tej istej skupine záväzkov je nízka.

Rezervy sa oceňujú súčasnou hodnotou výdavkov očakávaných na uhradenie záväzku pri použití sadzby pred zdanením, ktorá odráža aktuálny trhový odhad časovej hodnoty peňazí a rizík špecifických pre záväzok. Zvýšenie rezervy v dôsledku plynutia času sa vyказuje ako nákladový úrok.

Ak Spoločnosť očakáva, že rezerva bude refundovaná, napríklad v rámci poistnej zmluvy, táto náhrada je vytváraná ako separátne aktívum, ale len v prípade, že je náhrada prakticky istá.

Podmienené záväzky sa nevykazujú v účtovnej závierke. Vyказujú sa v poznámkach k účtovnej závierke, pokiaľ možnosť odlivu zdrojov predstavujúcich ekonomické úžitky nie je vzdialená.

(a)

Záručné opravy

Spoločnosť vyказuje odhadovaný záväzok z titulu záručných opráv. Tieto sa týkajú pravdepodobných nákladov spojených s odstránením závad zistených počas záručnej lehoty. Pri významných

stavbách záruka predstavuje vo väčšine prípadov 5 rokov. Spoločnosť prehodnocuje výšku rezervy na ročnej báze na základe rozsahu vykonaných stavebných prác za sledované obdobie. Rezerva sa tvorí vo výške 0,35 % z priemernej ročnej hodnoty fakturovaných stavebných prác za posledných 5 rokov. V prípade, že záruka presahuje štandardnú dĺžku alebo rozsah resp. Spoločnosť očakáva vyššie budúce záväzky spojené so zárukami, vytvárajú sa dodatočné rezervy na základe odhadu nákladov na odstránenie nedostatkov.

(b)

Rekultivácia

Rezerva sa tvorí na súčasnú hodnotu budúcich očakávaných nákladov spojených s uvedením do pôvodného stavu resp. vyprázdnením prenajatého pozemku, na ktorom boli Spoločnosťou robené stavebné úpravy, ktoré podľa nájomnej zmluvy musia byť po ukončení doby nájmu odstránené nájomcom.

(c)

Odchodné a jubileá

Tvorba rezervy na odchodné, odstupné a jubileá je popísaná v Poznámke č. 2.22.

(d)

Straty zo stavebných zmlúv

Rezerva na nevýhodné zmluvy je vykázaná, kde nevyhnutné náklady na splnenie povinností podľa zmluvy prevyšujú ekonomické úžitky, ktoré budú podľa očakávania prijaté na základe tejto zmluvy. Rezerva sa oceňuje súčasnou hodnotou očakávaných nákladov na zrušenie zmluvy alebo súčasnou hodnotou očakávaných čistých nákladov na splnenie zmluvy podľa toho, ktorá je nižšia.

2.24 Vyказovanie výnosov

Výnosy predstavujú reálnu hodnotu prijatej alebo nárokovateľnej odmeny alebo pohľadávky za predaj výrobkov a služieb v rámci bežnej podnikateľskej činnosti Spoločnosti. Výnosy sa vyказujú bez dane z pridanej hodnoty, predpokladaných vrátených tovarov a služieb, zliav a diskontov. Spoločnosť účtuje o výnosoch, keď je možné spoľahlivo určiť ich výšku, keď je pravdepodobné, že v ich dôsledku budú plynúť pre Spoločnosť ekonomické úžitky a boli splnené špecifické kritériá v súlade s IFRS15. Výšku výnosu nie je možné spoľahlivo určiť, ak nie sú splnené všetky podmienky súvisiace s predajom.

Predaj služieb sa vyказuje v účtovnom období, v ktorom sú služby poskytnuté s ohľadom na dokončenie konkrétnej transakcie, odhadnuté na základe skutočne poskytnutej služby ako pomernej časti celkových služieb, ktoré majú byť poskytnuté.

Výnosové úroky sa účtujú na základe časového rozlíšenia metódou efektívnej úrokovej sadzby. Hodnota pohľadávok Spoločnosti sa znižuje na realizovateľnú hodnotu, ktorá predstavuje súčasnú hodnotu očakávaných budúcich peňažných tokov diskontovaných pôvodnou efektívnou úrokovou sadzbou. Rozdiel medzi súčasnou hodnotou a nominálnou hodnotou očakávaného peňažného toku sa účtuje ako výnosový úrok. Výnosový úrok z nesplácaných poskytnutých pôžičiek sa účtuje použitím pôvodnej efektívnej úrokovej sadzby. K výnosom vzťahujúcim sa k dlhodobým stavebným zmluvám pozri účtovné pravidlo v Poznámke č. 2.13 "Stavebné zmluvy".

Výnosy z dividend sa vykazujú, keď vznikne právo na vyplatenie dividendy.

3 Riadenie finančného rizika

3.1 Faktory finančného rizika

Činnosti, ktoré Spoločnosť vykonáva, ju vystavujú rôznym finančným rizikám: trhovému riziku (vrátane menového rizika, rizika úrokovej sadzby s vplyvom na reálnu hodnotu a cash flow, a cenového rizika), úverovému riziku a riziku likvidity. Celkový program riadenia rizika sa zameriava na nepredvídateľnosť situácií a snaží sa o minimalizáciu možných nepriaznivých dopadov na finančné výsledky Spoločnosti.

Riadením rizika sa zaoberá finančný útvar. Daný útvar identifikuje, vyhodnocuje a zaisťuje finančné riziká v úzkej súčinnosti s prevádzkovými jednotkami Spoločnosti.

(a) *Trhové riziko*

(a1) *Menové riziko*

Spoločnosť uskutočňuje svoje podnikateľské aktivity najmä prostredníctvom svojej organizačnej zložky v Českej republike, pričom v minulosti pôsobila aj v Poľskej republike, Azerbajdžanskej republike, Maďarskej republike a Rumunsku.

Menové riziko vzniká, ak sú budúce obchodné operácie, vykázaný majetok alebo záväzky denominované v cudzej mene, t. j. mene, ktorá nie je funkčnou menou Spoločnosti. V prípade stavebných zmlúv, ktoré sú uzavreté v cudzej mene, Spoločnosť používa pre zaistenie svojho menového rizika prirodzený hedging prostredníctvom uzatvárania poddodávateľských kontraktov v rovnakej mene, v akej je uzavretá zmluva s investorom.

Spoločnosť je vystavená menovým rizikám v dôsledku zmien výmenných kurzov cudzích mien, najmä českej koruny.

● Analýza citlivosti

Analýza citlivosti je pripravená na základe stavov pohľadávok a záväzkov evidovaných v cudzej mene k 31. decembru 2024, ktoré sú považované za reprezentatívne vo väzbe na priemerné stavy počas sledovaných období.

Ak by česká koruna oslabil/posilnila voči euru o 5 % a ostatné premenné by zostali nezmenené, dopad na hospodársky výsledok za sledované obdobie by bola pri oslabení českej koruny voči euru strata vo výške 679-tis. EUR a pri posilnení českej koruny voči euru zisk vo výške 750-tis. EUR (k 31. decembru 2023 bol dopad na hospodársky výsledok pri oslabení českej koruny voči euru strata vo výške 371-tis. EUR a pri posilnení českej koruny voči euru zisk vo výške 410-tis. EUR). Menové riziko je v rámci stavebných kontraktov v Českej republike v prevažnej miere zaistené prostredníctvom uzatvorených zmlúv s poddodávateľmi, dodávateľmi materiálu a ostatných služieb v rovnakej mene ako s investorom. Dopad kurzového rizika pri ostatných menách bol za sledované obdobie nevýznamný.

(a2) *Riziko úrokovej sadzby ovplyvňujúce reálnu hodnotu a peňažné toky*

Nákladové úroky Spoločnosti a peňažné toky na financovanie jej činnosti (krátkodobé úvery) závisia od zmien trhových úrokových sadzieb, keďže pri vzniku záväzkov z krátkodobých úverov sa výška úrokov periodicky mení. Zmena výšky úrokovej sadzby v dôsledku naviazania krátkodobých cudzích zdrojov na financovanie Spoločnosti má vplyv na úverové riziko a výšku jej záväzkov.

Dopady rizika úrokovej sadzby na hospodársky výsledok boli v sledovanom období nevýznamné.

(b) *Úverové riziko*

Úverové riziko vzniká v súvislosti s peňažnými prostriedkami a peňažnými ekvivalentmi, finančnými derivátmi a vkladmi v bankách a finančných inštitúciách, obchodom s odberateľmi, vrátane nesplatených pohľadávok a budúcimi dohodnutými transakciami. Čo sa týka bankových inštitúcií, Spoločnosť akceptuje iba tie, ktoré majú vysoký rating od renomovanej medzinárodnej ratingovej agentúry. Pri hodnotení odberateľov sa hodnotí bonita odberateľa, berúc do úvahy jeho finančnú pozíciu, historické údaje a iné faktory.

Tabuľky nižšie ilustrujú zostatky na účtoch v najvýznamnejších bankách a zostatky s najvýznamnejšími odberateľmi (po zohľadnení opravných položiek) ku dátumu súvahy.

● Analýza finančných aktív podľa cudzích mien (netto po zohľadnení opravných položiek)

	EUR	CZK	AZN	PLN	HUF	Ostatné	Spolu
31. december 2024							
Pohľadávky z obchodného styku krátkodobé (Pozn. č. 11)	21 342	20 954	-	-	-	-	42 296
Dlhodobé pohľadávky (Poznámka č. 11)	8 395	183	-	-	-	-	8 578
Poskytnuté preddavky (Poznámka č. 11)	2 058	512	-	-	-	-	2 570
Ostatné pohľadávky	2 740	1 116	-	-	-	-	3 856
Čiastky nevyfakturované odberateľom (Poznámka č. 14)	12 141	19 306	-	-	-	-	31 447
Peniaze na účtoch v bankách a peňažná hotovosť (Pozn. č. 12)	20 208	17 114	1	24	13	1	37 361
Spolu	66 884	59 185	1	24	13	1	126 108

31. december 2023							
Pohľadávky z obchodného styku krátkodobé (Pozn. č. 11)	21 982	10 606	-	-	-	-	32 588
Dlhodobé pohľadávky (Poznámka č. 11)	9 576	179	-	-	-	-	9 755
Poskytnuté preddavky (Poznámka č. 11)	2 147	284	-	-	-	-	2 431
Ostatné pohľadávky	11 258	2 862	-	-	-	-	14 120
Čiastky nevyfakturované odberateľom (Poznámka č. 14)	8 213	15 785	-	-	-	-	23 998
Peniaze na účtoch v bankách a peňažná hotovosť (Pozn. č. 12)	34 818	18 820	4	16	28	1	53 687
Spolu	87 994	48 536	4	16	28	1	136 579

● Analýza finančných pasív podľa cudzích mien

	EUR	CZK	AZN	PLN	HUF	Ostatné	Spolu
31. december 2024							
Záväzky z obchodného styku a dlhodobé záväzky (Pozn. č. 15)	35 167	15 762	-	3	1	-	50 933
Prijaté preddavky (Poznámka č. 15)	59	23 557	-	-	-	-	23 616
Neufakturované dodávky a služby (Poznámka č. 15)	2 132	5 246	-	-	-	-	7 378
Ostatné záväzky (Poznámka č. 15)	5 618	79	-	-	-	-	5 697
Čiastky dlžné odberateľom (Poznámka č. 14)	495	287	-	-	-	-	782
Záväzky z finančného lízingu (Poznámka č. 16)	9 282	-	-	-	-	-	9 282
Spolu	52 753	44 931	-	3	1	-	97 688

31. december 2023							
Záväzky z obchodného styku a dlhodobé záväzky (Pozn. č. 15)	30 371	24 071	-	5	1	-	54 448
Prijaté preddavky (Poznámka č. 15)	1 464	11 569	-	-	-	-	13 033
Neufakturované dodávky a služby (Poznámka č. 15)	2 408	2 884	-	-	-	-	5 292
Ostatné záväzky (Poznámka č. 15)	766	68	-	-	-	-	834
Čiastky dlžné odberateľom (Poznámka č. 14)	861	130	-	-	-	-	991
Záväzky z finančného lízingu (Poznámka č. 16)	10 500	27	-	-	-	-	10 527
Spolu	46 370	38 749	-	5	1	-	85 125

Zostatky na účtoch v najvýznamnejších bankách

Banka	31. december 2024	31. december 2023
Komerční banka	11 818	16 882
Tatra banka	9 622	7 047
Všeobecná úverová banka	6 131	5 435
Česká spořitelna	5 840	2 295
Slovenská sporiteľňa	3 691	21 043
UniCredit Bank	101	88
ČSOB	69	797
Eximbanka	-	-
Ostatné	89	100
Spolu	37 361	53 687

Zostatky s najvýznamnejšími odberateľmi k dátumu súvahy

Odberateľ	31. december 2024
Ředitelství silnic a dálnic ČR	11 855
STRABAG s.r.o.	6 467
MI Roads a.s.	4 151
Metrostav TBR a.s.	3 844
DÚHA, a.s.	2 846
TSS GRADE, a.s.	2 549
Budímex S.A organizačná zložka na Slovensku	2 274
Slovenská správa ciest	2 067
COMBIN BANSKÁ ŠTIAVNICA, s.r.o.	1 570
Mesto Košice	1 552
LS a.s.	996
PORR s.r.o.	994
HOCHTIEF CZ, a.s.	883
Spriaznené strany	1 004
Ostatné	11 678
Spolu	54 730

31. december 2023

Ředitelství silnic a dálnic ČR	7 255
STRABAG s.r.o.	5 732
ICE ARENA ZVOLEN, s.r.o.	4 510
Slovenská správa ciest	4 157
DÚHA, a.s.	2 846
MI Roads a.s.	2 261
HOCHTIEF CZ, a.s.	2 210
TSS GRADE, a.s.	1 813
EUROVIA SK, a.s.	1 306
PORR s.r.o.	1 207
GOLDBECK Slovensko s.r.o.	1 145
Národná diaľničná spoločnosť, a.s.	1 080
LS a.s.	996
Spoločnosti Skupiny Doprastav	9 847
Ostatné	10 098
Spolu	56 463

Analýza finančných aktív pred zohľadnením opravných položiek

	Neznehodnot. fin. aktíva do splatnosti	Neznehodnot. fin. aktíva po splatnosti	Čiastočne znehodnotené fin. aktíva	Spolu
31. december 2024				
Pohľadávky z obchodného styku krátkodobé	34 560	7 739	10 416	52 715
Dlhodobé pohľadávky (Poznámka č. 11)	8 578	-	638	9 216
Poskytnuté preddávky (Poznámka č. 11)	2 570	-	290	2 860
Ostatné pohľadávky (Poznámka č. 11)	1 800	2 046	9 550	13 396
Čiastky nevyfakturované odberateľom (Poznámka č. 14)	31 447	-	-	31 447
Peniaze na účtoch v bankách a peňažná hotovosť (Pozn. č. 12)	37 361	-	-	37 361
Spolu	116 316	9 785	20 894	146 995

31. december 2023

Pohľadávky z obchodného styku krátkodobé	23 565	9 021	10 917	43 503
Dlhodobé pohľadávky (Poznámka č. 11)	9 755	-	785	10 540
Poskytnuté preddávky (Poznámka č. 11)	2 431	-	295	2 726
Ostatné pohľadávky (Poznámka č. 11)	12 216	1 898	10 599	24 713
Čiastky nevyfakturované odberateľom (Poznámka č. 14)	23 998	-	-	23 998
Peniaze na účtoch v bankách a peňažná hotovosť (Pozn. č. 12)	53 687	-	-	53 687
Spolu	125 652	10 919	22 596	159 167

Spoločnosť považuje všetky pohľadávky po splatnosti, pri ktorých nie je dohodnuté úročenie nezaplatených pohľadávky, za znehodnotené.

Čiastočne znehodnotené finančné aktíva

	do splatnosti	0 – 182 dní	183 – 365 dní	nad 1 rok	Spolu
31. december 2024					
Pohľadávky z obch. styku krátkodobé a dlhodobé	638	22	15	10 379	11 054
Ostatné pohľadávky	5 864	-	-	3 976	9 840
Spolu	6 502	22	15	14 355	20 894
31. december 2023					
Pohľadávky z obch. styku krátkodobé a dlhodobé	787	36	1	10 878	11 702
Ostatné pohľadávky	5 771	-	-	5 123	10 894
Spolu	6 558	36	1	16 001	22 596

Všetky opravné položky tvorené k čiastočne znehodnoteným aktívam sú k 31. decembru 2024 vytvorené v plnej hodnote pohľadávky (k 31. decembru 2023 boli všetky opravné položky tvorené k čiastočne znehodnoteným aktívam vytvorené v plnej hodnote pohľadávky). Počas účtovného obdobia neboli prekročené žiadne úverové limity a vedenie Spoločnosti nepredpokladá žiadne významné straty z nedodržania zmluvných podmienok protistranami.

(c) Riziko likvidity

Opatrné riadenie rizika likvidity znamená zachovávanie dostatočného množstva peňažných prostriedkov a obchodovateľných cenných papierov, dostupnosť financovania prostredníctvom primeraného množstva dohodnutých úverových možností a schopnosť uzatvárať trhové pozície. Riadenie finančnej pozície Spoločnosti sa zameriava na zachovanie flexibility pri financovaní pomocou udržiavania dostupných úverových liniek.

	< 1 rok	1 — 2 roky	2 — 5 rokov	> 5 rokov	Spolu
31. december 2024					
Závazky z obch. styku a dlhodobé záväzky (Pozn. č. 15)	43 695	2 340	2 924	2 803	51 761
Prijaté preddavky (Poznámka č. 15)	13 519	1 642	9 021	-	24 182
Nevyfakturované dodávky a služby (Pozn. č. 15)	7 378	-	-	-	7 378
Ostatné záväzky (Poznámka č. 15)	5 696	1	-	-	5 697
Čiastky dlžné odberateľom (Poznámka č. 14)	782	-	-	-	782
Závazky z finančných lízingov (Poznámka č. 16)	3 182	2 872	3 228	-	9 282
Spolu	74 252	6 854	15 173	2 803	99 082
31. december 2023					
Závazky z obch. styku a dlhodobé záväzky (Pozn. č. 15)	45 865	1 008	5 989	2 634	55 496
Prijaté preddavky (Poznámka č. 15)	978	12 417	-	-	13 395
Nevyfakturované dodávky a služby (Pozn. č. 15)	5 292	-	-	-	5 292
Ostatné záväzky (Poznámka č. 15)	833	1	-	-	834
Čiastky dlžné odberateľom (Poznámka č. 14)	991	-	-	-	991
Závazky z finančných lízingov (Poznámka č. 16)	3 605	2 598	4 324	-	10 527
Spolu	57 564	16 024	10 313	2 634	86 535

3.2 Riadenie kapitálu

Cieľom Spoločnosti pri riadení kapitálu je zabezpečiť schopnosť Spoločnosti pokračovať vo svojich činnostiach, dostatočnú návratnosť kapitálu pre akcionárov a udržať optimálnu štruktúru kapitálu s cieľom udržania nízkych nákladov financovania.

Aby Spoločnosť mohla udržať alebo upraviť štruktúru kapitálu, môže upraviť výšku vyplácaných dividend, vrátiť kapitál akcionárom, vydať nové akcie alebo predať majetok s cieľom znížiť dlh. Tak ako iné podniky v sektore, aj Spoločnosť monitoruje kapitál na základe dlhového pomeru, čo je pomer dlhu a celkového kapitálu.

Úročené cudzie zdroje (finančný lízing a úvery) predstavujú k 31. decembru 2024 25 % peňažných prostriedkov a peňažných ekvivalentov (k 31. decembru 2023: 20 %). Pomer úročeného dlhu a vlastného imania k 31. decembru 2024 je 17 % (k 31. decembru 2023: 10%).

3.3 Odhad reálnej hodnoty

Reálna hodnota finančných nástrojov obchodovaných na aktívnych trhoch (ako sú verejne obchodovateľné derivátové nástroje a finančný majetok k dispozícii na predaj) je stanovená na základe trhových sadzieb k súvahovému dňu.

Pre stanovenie reálnej hodnoty finančných nástrojov, ktoré nie sú obchodované na aktívnom trhu (napríklad deriváty obchodované na neorganizovaných trhoch), sa používajú technické oceňovania. Spoločnosť využíva rad metód a predpokladov, pri ktorých vychádza z trhových podmienok existujúcich ku každému súvahovému dňu.

Pre dlhodobé záväzky sa používajú kótované trhové ceny alebo nezávislé ocenenia obdobných nástrojov. Pre stanovenie reálnej hodnoty ostatných finančných nástrojov sa používajú iné techniky, ako napríklad odhad diskontovanej hodnoty budúcich peňažných tokov.

Nominálna hodnota obchodných pohľadávok a záväzkov, po odpočítaní odhadovaných opravných položiek, sa blíži k ich reálnej hodnote. Reálna hodnota finančných záväzkov v účtovných výkazoch sa odhaduje metódou diskontovania budúcich zmluvných peňažných tokov pri diskontnej miere odvodennej z miery výnosov do splatnosti štátnych obligácií s dobou podobnou ako je splatnosť záväzkov.

4 Rozhodujúce účtovné odhady a rozhodnutia pri aplikovaní účtovných metód

Spoločnosť priebežne vyhodnocuje odhady a rozhodnutia, ktoré boli stanovené na základe historickej skúsenosti a iných faktorov. Tieto faktory zahŕňajú budúce udalosti, o ktorých sa dá predpokladať, že za daných existujúcich okolností nastanú.

Spoločnosť uskutočňuje odhady a používa predpoklady týkajúce sa budúcich období. Vytvorené účtovné odhady sa vzhľadom na svoju podstatu iba zriedka rovnajú skutočne dosiahnutým hodnotám. Zásadné odhady a predpoklady, kde je riziko významnej úpravy účtovnej hodnoty majetku a záväzkov počas nasledujúceho účtovného obdobia, sú uvedené nižšie.

4.1 Odhadované náklady na dokončenie stavebných zmlúv

Spoločnosť odhaduje náklady na dokončenie stavieb tak, aby v každej fáze výstavby zohľadnila jej celkový očakávaný výsledok podľa informácií, ktoré boli Spoločnosti známe do momentu zostavenia účtovnej závierky. Spoločnosť odhaduje náklady na dokončenie vo výške zohľadňujúcej plnenie svojich zmluvných a mimozmluvných záväzkov voči investorovi. Odhad nákladov na dokončenie rozpracovaných stavebných zmlúv v budúcich obdobiach pre účely zostavenia účtovnej závierky je uvedený v poznámke 14.

4.2 Opravná položka k pohľadávkam

Spoločnosť uskutočňuje významný odhad opravnej položky k pohľadávkam (k 31. decembru 2024: 21 843-tis. EUR, k 31. decembru 2023: 23 511-tis. EUR). Spôsob tvorby opravných položiek je popísaný v bode 2.14.

4.3 Zníženie hodnoty dlhodobého hmotného majetku

Spoločnosť posudzuje zníženie hodnoty dlhodobého hmotného majetku vždy, keď okolnosti naznačujú, že účtovná hodnota je vyššia ako spätne získateľná suma. Majetok Spoločnosti bol testovaný na zníženie hodnoty na konci roka 2024. Testovanie nepreukázalo, že by hodnota majetku bola významne znížená v porovnaní s vykázanou hodnotou k 31. decembru 2024.

4.4 Rezerva na záručné opravy

Rezerva na záručné opravy sa tvorí na očakávanú výšku záväzkov z titulu záruky na vykonané práce počas záručnej lehoty. Pri významných stavbách záruka predstavuje vo väčšine prípadov 5 rokov. Rezerva sa tvorí vo výške 0,35 % z priemernej ročnej hodnoty fakturovaných stavebných prác za posledných 5 rokov. V prípade, že záruka presahuje štandardnú dĺžku alebo rozsah resp. Spoločnosť očakáva vyššie budúce záväzky spojené so zárukami, vytvárajú sa dodatočné rezervy na základe odhadu nákladov na odstránenie nedostatkov.

4.5 Rezerva na súdne spory

Rezervu na súdne spory tvorí Spoločnosť v prípade, že ku dňu zostavenia účtovnej závierky eviduje neukončené súdne spory alebo môže s dostatočnou istotou predpokladať, že súdne spory vzniknú. Rezerva sa vytvára vo výške predpokladaných nákladov na súdne trovy, honoráre právnym zástupcom, obstaranie dôkazných materiálov a predpokladaných platieb na základe súdnych rozhodnutí.

	Pozemky	Budovy a stavby	Stroje, prístroje a zariadenia	Ostatný majetok	Nedokončený majetok	Spolu
1. január 2023						
Obstarávacia cena	8 694	10 622	68 228	59	204	87 807
Oprávky a zníženie hodnoty	(54)	(9 045)	(55 615)	-	-	(64 714)
Zostatková hodnota	8 640	1 577	12 613	59	204	23 093
Za rok končiaci sa 31. decembra 2023						
Stav na začiatku obdobia	8 640	1 577	12 613	59	204	23 093
Prírastky	-	5 855	3 951	18	80	9 904
Úbytky	-	-	-	-	-	-
Transfery medzi majetk. kateg.	1 445	-	-	-	-	1 445
Odpisy a opravné položky	-	(154)	(1 061)	-	-	(1 215)
Odpisy z práva užívať	(26)	(1 369)	(3 399)	-	-	(4 794)
Zostatková hodnota	10 059	5 909	12 104	77	284	28 433
31. december 2023						
Obstarávacia cena	10 475	11 764	66 352	77	284	88 952
Oprávky a zníženie hodnoty	(416)	(5 855)	(54 248)	-	-	(60 519)
Zostatková hodnota	10 059	5 909	12 104	77	284	28 433
Za rok končiaci sa 31. decembra 2024						
Stav na začiatku obdobia	10 059	5 909	12 104	77	284	28 433
Prírastky	-	5	3 643	-	23	3 671
Úbytky	(10 290)	(934)	(4)	-	(285)	(11 513)
Odpisy a opravné položky	-	-	-	-	-	-
Transfery medzi majetk. kateg.	336	(99)	(1 232)	-	-	(995)
Odpisy z práva užívať	(27)	(1 254)	(1 856)	-	-	(3 137)
Zostatková hodnota	78	3 627	12 655	77	22	16 459
31. december 2024						
Obstarávacia cena	185	7 396	61 413	77	22	69 093
Oprávky a zníženie hodnoty	(107)	(3 769)	(48 758)	-	-	(52 634)
Zostatková hodnota	78	3 627	12 655	77	22	16 459

K 31. decembru 2024 bol súčasťou strojov, prístrojov a zariadení dlhodobý hmotný majetok prenajatý formou finančného lízingu (podľa slovenských účtovných postúpov) v zostatkovej hodnote 4 076-tis. EUR (k 31. decembru 2023: 4 823 -tis. EUR) a zároveň právo užívať vyplývajúce z implementácie štandardu IFRS16 v zostatkovej hodnote 6 271-tis. EUR (k 31. decembru 2023: 7 317-tis. EUR). Odpisy vyplývajúce z práva užívať k 31. decembru 2024 predstavujú sumu 3 137-tis. EUR (k 31. decembru 2023: 4 794-tis. EUR). Iná trieda dlhodobého hmotného majetku neobsahuje majetok prenajatý formou finančného lízingu.

Poistenie dlhodobého hmotného majetku

Úbytky majetku predstavujú najmä predaje uskutočnené v rámci reorganizácie skupiny opísanej v Poznámke 1. Dlhodobý hmotný majetok je poistený pre prípad škôd spôsobených krádežou a živelnou pohromou až do výšky 12 215-tis. EUR (k 31. decembru 2023: 28 400-tis. EUR).

Opravné položky k dlhodobému hmotnému majetku

Spoločnosť netvorila v roku 2024 žiadne opravné položky

k dlhodobému hmotnému majetku.

Kapitalizované finančné náklady

V roku 2024 ani v roku 2023 Spoločnosť nekapitalizovala do dlhodobého hmotného majetku žiadne úroky z úverov.

Plne odpísaný dlhodobý hmotný majetok v používaní

K 31. decembru 2024 Spoločnosť používala plne odpísaný dlhodobý hmotný majetok v obstarávacej hodnote 36 319 -tis. EUR (k 31. decembru 2023: 42 213-tis. EUR).

	Pozemky	Budovy a stavby	Stroje, prístroje a zariadenia	Spolu
1. január 2023				
Obstarávacia cena	107	6 180	11 758	18 045
Oprávky a zníženie hodnoty	(54)	(5 635)	(4 500)	(10 189)
Zostatková hodnota	53	545	7 258	7 856
Za rok končiaci sa 31. decembra 2023				
Stav na začiatku obdobia	53	545	7 258	7 856
Prírastky	-	5 855	3 792	9 647
Úbytky	-	-	(569)	(569)
Odpisy z práva užívať	(26)	(1 369)	(3 399)	(4 794)
Zostatková hodnota	27	5 031	7 082	12 140
31. december 2023				
Obstarávacia cena	107	7 322	13 986	21 415
Oprávky a zníženie hodnoty	(80)	(2 291)	(6 904)	(9 275)
Zostatková hodnota	27	5 031	7 082	12 140
Za rok končiaci sa 31. decembra 2024				
Stav na začiatku obdobia	27	5 031	7 082	12 140
Prírastky	-	-	2 863	2 863
Úbytky	-	(175)	(1 344)	(1 519)
Odpisy z práva užívať	(27)	(1 254)	(1 856)	(3 137)
Zostatková hodnota	-	3 602	6 745	10 347
31. december 2024				
Obstarávacia cena	107	7 044	11 172	18 323
Oprávky a zníženie hodnoty	(107)	(3 442)	(4 427)	(7 976)
Zostatková hodnota	-	3 602	6 745	10 347

1. január 2023	
Obstarávacia cena	1 905
Oprávky a zníženie hodnoty	(1 402)
Zostatková hodnota	503
Za rok končiaci sa 31. decembra 2023	
Stav na začiatku obdobia	503
Prírastky	-
Úbytky	-
Odpisy a opravné položky	(75)
Zostatková hodnota	428
31. december 2023	
Obstarávacia cena	1 905
Oprávky a zníženie hodnoty	(1 477)
Zostatková hodnota	428
Za rok končiaci sa 31. decembra 2024	
Stav na začiatku obdobia	428
Prírastky	-
Úbytky	(385)
Odpisy a opravné položky	(43)
Zostatková hodnota	-
31. december 2024	
Obstarávacia cena	-
Oprávky a zníženie hodnoty	-
Zostatková hodnota	-

Investície do nehnuteľností sa odpisujú metódou rovnomerného odpisovania podľa odpisového plánu, ktorý bol zostavený na základe predpokladanej doby jeho používania a predpokladaného priebehu jeho opotrebenia. Výška mesačného odpisu je určená ako rozdiel medzi obstarávacou cenou a konečnou zostatkovou cenou, vydelená predpokladanou dobou jeho používania. Pozemky a nedokončené investície sa neodpisujú.

- Pozemky:
neodpisujú sa
- Budovy a stavby:
20 – 40 rokov
- Majetok vykazovaný podľa IFRS16:
podľa doby prenájmu

Investície do nehnuteľností sú v účtovníctve ocenené ku koncu roka v zostatkovej hodnote. Spoločnosť predpokladá, že zostatková hodnota sa významne nelíši od jej reálnej hodnoty, avšak Spoločnosť nemá k dispozícii znalecké posudky, preto reálnu hodnotu investícií do nehnuteľnosti nezverejňuje.

Priame prevádzkové náklady (vrátane opráv a údržby) vznikajúce z investičného nehnuteľného majetku, ktorý vytváral výnosy z prenájmu, a priame prevádzkové náklady (vrátane opráv a údržby) vznikajúce z investičného nehnuteľného majetku, ktorý nevytváral výnosy z prenájmu, sú považované za nepodstatné.

1. január 2023	
Obstarávacia cena	1 781
Zníženie hodnoty	(336)
Zostatková hodnota	1 445
Za rok končiaci sa 31. decembra 2023	
Stav na začiatku obdobia	1 445
Prírastky	-
Úbytky	(1 445)
Zostatková hodnota	-
31. december 2023	
Obstarávacia cena	-
Zníženie hodnoty	-
Zostatková hodnota	-
Za rok končiaci sa 31. decembra 2024	
Stav na začiatku obdobia	-
Prírastky	-
Úbytky	-
Transfery medzi majetkovými kategóriami	-
Zostatková hodnota	-
31. december 2024	
Obstarávacia cena	-
Zníženie hodnoty	-
Zostatková hodnota	-

	Softvér	Ostatný majetok	Spolu
1. január 2023			
Obstarávacia cena	2 691	-	2 691
Oprávky a zníženie hodnoty	(2 635)	-	(2 635)
Zostatková hodnota	56	-	56
Za rok končiaci sa 31. decembra 2023			
Stav na začiatku obdobia	56	-	56
Prírastky	99	-	99
Amortizácia	(67)	-	(67)
Zostatková hodnota	88	-	88
31. december 2023			
Obstarávacia cena	2 775	-	2 775
Oprávky a zníženie hodnoty	(2 687)	-	(2 687)
Zostatková hodnota	88	-	88
Za rok končiaci sa 31. decembra 2024			
Stav na začiatku obdobia	88	-	88
Prírastky	186	-	186
Amortizácia	(98)	-	(98)
Zostatková hodnota	176	-	176
31. december 2024			
Obstarávacia cena	2 960	-	2 960
Oprávky a zníženie hodnoty	(2 784)	-	(2 784)
Zostatková hodnota	176	-	176

Opravné položky k dlhodobému nehmotnému majetku

Spoločnosť netvorila v roku 2024 žiadne opravné položky k dlhodobému nehmotnému majetku.

Kapitalizované finančné náklady

V roku 2024 ani v roku 2023 Spoločnosť nekapitalizovala do dlhodobého nehmotného majetku žiadne úroky z úverov.

Plne odpísaný dlhodobý nehmotný majetok v používaní

K 31. decembru 2024 Spoločnosť používala plne odpísaný dlhodobý nehmotný majetok v obstarávacej hodnote 2 643-tis. EUR (k 31. decembru 2023: 2 613-tis. EUR).

	31. december 2024	31. december 2023
Na začiatku roka	22 024	22 024
Odpredaj spoločnosti Doprastav Development, a.s.	(12 215)	-
Odpredaj spoločnosti Doprastav GEOstatik, a.s.	(1 745)	-
Odpredaj spoločnosti Doprastav Doprastav International, s.r.o.	(5)	-
Odpredaj spoločnosti Doprastav Doprastav MDZ, s.r.o.	(55)	-
Odpredaj spoločnosti Doprastav DPS RE, s.r.o.	(2 000)	-
Odpredaj spoločnosti Doprastav DOPRASTAV SERVICES, s.r.o.	(5 200)	-
Na konci roka pred zohľadnením opravných položiek	804	22 024
Zníženie hodnoty investície v spoločnosti DOPRASTAV SERVICES, s.r.o.	-	(207)
Zníženie hodnoty investície v spoločnosti Doprastav Development, a.s.	-	(8 252)
Na konci roka po zohľadnení opravných položiek	804	13 565

Spoločnosť počas roka v rámci reorganizácie Skupiny Doprastav predala podiely vo viacerých dcérskych spoločnostiach. Spoločnosť DOPRASTAV SERVICES, s.r.o. so zostatkovou hodnotou 4 993-tis. EUR bola odpredaná tretej strane za 11 500-tis. EUR. Ostatné dcérske spoločnosti v celkovej zostatkovej hodnote 7 768-tis. EUR boli odpredané v rámci Skupiny DPS Holding za 7 770-tis. EUR. Predajné ceny boli podporené nezávislým znalcom.

Podiel spoločnosti v dcérskych spoločnostiach

31. december 2024	Krajina sídla	Účtovná hodnota	Majetok	Vlastné imanie	Závazky	Výnosy	Zisk/strata	% Podiel
TESScontrol, s.r.o.	Slovensko	255	881	242	639	1 917	(280)	100%
TERRAcontrol, s.r.o.	Slovensko	5	1 318	520	798	2 808	75	100%
Doprastav Construction s.r.o.	Slovensko	155	180	174	6	-	(2)	100%
Doprastav CZ, s.r.o.	Česká rep.	389	186	157	29	58	21	100%
Spolu		804	2 565	1 093	1 472	4 783	(186)	

31. december 2023	Krajina sídla	Účtovná hodnota	Majetok	Vlastné imanie	Závazky	Výnosy	Zisk/strata	% Podiel
GEOstatik, a.s.	Slovensko	1 744	13 214	5 523	7 689	15 423	233	70%
Doprastav Development, a.s.	Slovensko	3 964	1 510	1 484	26	1 023	(322)	100%
DOPRASTAV SERVICES, s.r.o.	Slovensko	4 993	5 658	5 513	345	1 934	165	100%
TESScontrol, s.r.o.	Slovensko	255	972	523	449	2 003	6	100%
Doprastav International, s.r.o.	Slovensko	5	26	26	1	1	1	100%
DPS RE, s.r.o.	Slovensko	2 000	11 642	2 370	9 266	1 766	(102)	100%
Doprastav MDZ, s.r.o.	Slovensko	55	43	42	1	-	(1)	100%
TERRAcontrol, s.r.o.	Slovensko	5	1 185	445	739	2 908	112	100%
Doprastav Construction s.r.o.	Slovensko	155	181	176	5	0	4	100%
Doprastav CZ, s.r.o.	Česká rep.	389	260	139	120	190	120	100%
Spolu		13 565	34 691	16 041	18 641	25 248	420	

	31. december 2024	31. december 2023
Na začiatku roka	1 235	1 235
Prírastky	-	-
Predaj investície DOPRA-VIA, a.s.	(232)	-
Predaj investície Slovenské Asfalty s. r. o.	(1 000)	-
Predaj investície Doprastav - PS s. r. o.	(3)	-
Na konci roka	-	1 235
Investície v pridružených spoločnostiach zahŕňajú		
Slovenské Asfalty, s.r.o.	-	1 000
DOPRA-VIA, a.s.	-	232
Doprastav – PS, s.r.o.	-	3
Spolu	-	1 235

● Podiel Spoločnosti v pridružených spoločnostiach

K 31. 12. 2024 Spoločnosť nemá podiel v pridružených spoločnostiach.

	Krajina sídla	Majetok	Závazky	Vlastné imanie	Výnosy	Zisk/ strata	% Podiel
31. decembra 2023							
Doprastav – PS, as.	Slovensko	0	3	(3)	0	(1)	50,00%
DOPRA - VIA, as.	Slovensko	1 356	218	1 139	2 793	202	40,00%
Slovenské asfalty, s.r.o.	Slovensko	3 937	861	3 075	10 504	52	50,00%
Spolu		5 293	1 082	4 211	13 297	253	

	31. december 2024	31. december 2023
Krátkodobé pohľadávky z obchodného styku	52 715	43 503
Opravná položka k zníženiu hodnoty krátkodobých pohľadávok (vrátane diskontácie)	(10 419)	(10 915)
Krátkodobé pohľadávky z obchodného styku netto	42 296	32 588
Poskytnuté preddavky	2 860	2 726
Daňové pohľadávky	3 032	1 052
Náklady a príjmy budúcich období	3 457	2 604
Ostatné krátkodobé pohľadávky	13 295	16 339
Mínus: opravná položka k zníženiu hodnoty ostatných krátkodobých pohľadávok (vrátane diskontácie)	(10 692)	(11 807)
Spolu krátkodobé pohľadávky	54 248	43 502
Dlhodobé pohľadávky z obchodného styku	9 216	10 540
Ostatné dlhodobé pohľadávky	101	8 374
Náklady a príjmy budúcich období	62	161
Mínus: opravná položka k zníženiu hodnoty dlhodobých pohľadávok (vrátane diskontácie)	(734)	(788)
Spolu dlhodobé pohľadávky	8 645	18 287
z toho: Pohľadávky so splatnosťou viac ako 5 rokov (v súčasnej hodnote):	644	1 875
diskontná sadzba použitá na určenie súčasnej hodnoty dlhodobých pohľadávok (p.a.)	3,00%	3,00%
Spolu pohľadávky	62 893	61 789

Pohyb opravnej položky k pohľadávkam

Na začiatku roka	23 511	22 692
Tvorba opravnej položky	600	1 632
Zúčtovanie opravnej položky	(1 630)	(592)
Zrušenie opravnej položky	(638)	(221)
Na konci roka	21 843	23 511

K 31. decembru 2024 Spoločnosť odpísala pohľadávky, na ktoré nebola vytvorená opravná položka, vo výške 7-tis. EUR (k 31. decembru 2023 89-tis. EUR). Reálna hodnota pohľadávok nie je významne odlišná od ich účtovnej hodnoty.

12 Peňažné prostriedky a peňažné ekvivalenty

	31. december 2024	31. december 2023
Peniaze na účtoch v bankách a peňažná hotovosť	29 110	40 621
Krátkodobé bankové vklady	8 251	13 066
Spolu	37 361	53 687

Spoločnosť v roku 2024 realizovala krátkodobé úložky z dočasne voľných finančných prostriedkov predovšetkým v mene CZK rádovo v objeme od 5 mil. CZK do 180 mil. CZK a v mene EUR rádovo od 300-tis. EUR do 20 mil. EUR. Finančné prostriedky s obmedzeným právom nakladania eviduje Spoločnosť k 31. decembru 2024 vo výške 3 473-tis. EUR (k 31. decembru 2023: 2 292-tis. EUR).

	31. december 2024	31. december 2023
Materiál	4 762	5 276
Nedokončená výroba a hotové výrobky	2 738	2 405
Spolu	7 500	7 681

Obstarávacia cena zásob zúčtovaná do nákladov a zahrnutá v nákladoch vynaložených na obstaranie spotrebovaného materiálu a surovín predstavuje k 31. decembru 2024: 51 557-tis. EUR (k 31. decembru 2023: 69 068-tis. EUR).

14 Stavebné zmluvy

	31. december 2024	31. december 2023
Kumulované náklady na stavebné zmluvy	642 178	694 659
Kumulovaný vykázany zisk mínus straty	(9 712)	4 523
Spolu	632 466	699 182
Vyfakturované nároky za vykonanú prácu na stavebných zmluvách	601 801	676 175
Čiastky dlžné odberateľom (pred zohľadnením prijatých záloh)	782	991
Čiastky dlžné odberateľom	782	991
Čiastky nevyfakturované odberateľom (pred odpočítaním prijatých záloh)	31 447	23 998
Výkony nevyfakturované odberateľom	31 447	23 998

Spoločnosť k 31. decembru 2024 odhadovala náklady na dokončenie projektov tak, aby zohľadnila v každej fáze projektu jeho celkový výsledok očakávaný podľa informácií, ktoré boli Spoločnosti známe k dátumu zostavenia účtovnej závierky. Spoločnosť odhaduje náklady na dokončenie projektov vo výške zohľadňujúcej plnenie svojich zmluvných a mimozmluvných záväzkov voči investorovi. Spoločnosť odhadla náklady na dokončenie rozpracovaných stavebných zmlúv v budúcich obdobiach pre účely zostavenia účtovnej závierky k 31. decembru 2024 vo výške 535 miliónov EUR (k 31. decembru 2023: 242 miliónov EUR).

Suma investormi zadržovaných čiastok (zádržné) k 31. decembru 2024 predstavovala 15 728-tis. EUR (k 31. decembru 2023: 15 568-tis. EUR).

Suma Spoločnosťou zadržovaných čiastok poddodávateľom (zádržné) k 31. decembru 2024 predstavovala 13 388-tis. EUR (k 31. decembru 2023: 15 049-tis. EUR).

	31. december 2024	31. december 2023
Krátkodobé záväzky z obchodného styku	43 695	45 865
Nevyfakturované dodávky a služby	7 378	5 292
Prijaté preddavky	13 541	1 464
Závázky voči zamestnancom a poistenie - mzdy	2 812	2 486
Závázky voči zamestnancom a poistenie - prémie a odmeny	2 345	1 516
Závázky voči zamestnancom a poistenie - nevyčerpané dovolenky	1 580	1 514
Daňové záväzky	1 345	1 638
Sociálny fond	755	731
Ostatné krátkodobé záväzky	1 679	833
Spolu krátkodobé záväzky	75 130	61 339
Dlhodobé záväzky z obchodného styku	7 238	8 583
Prijaté preddavky	10 075	11 569
Ostatné	4 018	1
Spolu dlhodobé záväzky	21 331	20 153
Závázky so splatnosťou viac ako 5 rokov	2 261	2 080
Diskontná miera použitá na určenie súčasnej hodnoty dlhodobých záväzkov	3,00%	3,00%
Závázky spolu	96 461	81 492

Reálna hodnota záväzkov z obchodného styku a nevyfakturovaných dodávok a služieb sa významne nelíši od účtovnej hodnoty.

● Tvorba a čerpanie sociálneho fondu

Rok končiaci 31. decembra 2023	
Stav sociálneho fondu na začiatku obdobia	787
Tvorba sociálneho fondu na farchu nákladov	107
Príspevok pre zamestnancov	(118)
Ostatné čerpanie sociálneho fondu	(45)
Stav sociálneho fondu k 31. decembru 2023	731
Rok končiaci 31. decembra 2024	
Stav sociálneho fondu na začiatku obdobia	731
Tvorba sociálneho fondu na farchu nákladov	194
Príspevok pre zamestnancov	(125)
Ostatné čerpanie sociálneho fondu	(45)
Stav sociálneho fondu k 31. decembru 2024	755

V roku 2024 Spoločnosť tvorila sociálny fond vo výške 1,0 % z objemu miezd.

	31. december 2024	31. december 2023
Dlhodobé		
Závazky z finančného lízingu	6 099	6 922
Spolu dlhodobé	6 099	6 922
Krátkodobé		
Závazky z finančného lízingu	3 183	3 605
Spolu krátkodobé	3 183	3 605
Úvery a pôžičky spolu	9 282	10 527
Splatnosť dlhodobých úverov je nasledovná		
1-2 roky	3 492	2 598
2-5 rokov	2 607	4 324
Spolu	6 099	6 922
Celková suma dohodnutých platieb z lízingu v členení		
Istina	9 282	10 527
Finančný náklad	619	690
Spolu	9 901	11 217

● Minimálne lízingsové splátky a ich súčasné hodnoty

	< 1 rok	1—2 roky	2—5 rokov	Spolu
31. december 2024				
Minimálne lízingsové splátky	3 490	3 061	3 350	9 901
Mínus budúce finančné náklady	307	190	122	619
Súčasná hodnota minim. lízingsových splátok	3 183	2 871	3 228	9 282
31. december 2023				
Minimálne lízingsové splátky	3 917	2 805	4 495	11 217
Mínus budúce finančné náklady	312	207	171	690
Súčasná hodnota minim. lízingsových splátok	3 605	2 598	4 324	10 527

Spoločnosť nie je vystavená žiadnemu riziku zo zmeny úrokových sadzieb, keďže Spoločnosť nemá uzavretú žiadnu lízingsovú zmluvu s variabilným financovaním.

Výška úrokov zahrnutá do hodnoty dlhodobého majetku k 31. decembru 2024 predstavovala nevýznamnú čiastku.

Závazky z finančného lízingu sú svojou podstatou zaisťované vzhľadom k tomu, že práva k prenajatým aktívam

prechádzajú v prípade nesplatenia lízingsových splátok na prenajímateľa.

Efektívna úroková sadzba lízingsových zmlúv k 31. decembru 2024 predstavovala 4,5 % p.a. (k 31. decembru 2023: 5,0 % p.a.). Efektívna úroková sadzba pôžičiek z finančného lízingu sa blíži ku skutočnej úrokovej sadzbe. Účtovná hodnota úverov a pôžičiek sa blíži k ich reálnej hodnote.

● Účtovné hodnoty záväzkov z úverov a pôžičiek sú denominované v nasled. menách

	31. december 2024	31. december 2023
EUR	9 282	10 527
Spolu	9 282	10 527

Finančná situácia Spoločnosti bola počas celého roka 2024 vyrovnaná. Prevádzkové úvery Spoločnosť k 31. decembru 2024 nečerpala. K 31. decembru 2024 Spoločnosť evidovala stav vystavených bankových záruk v objeme

133 291-tis. EUR (k 31. decembru 2023: 90 472-tis. EUR). V priebehu roka 2024 nedošlo ani v jednom prípade zo strany beneficianta k uplatneniu z vystavených bankových záruk.

	Stav k 1. januáru 2024	Dodatočné rezervy	Rozpustenie nevyužitých rezerv	Čerpanie počas roka	Stav k 31. decembru 2024	Predpoklad. termín čerpania
Krátkodobé rezervy						
Stratové stavebné zmluvy	1 398	36	(53)	(1 331)	50	r.2025
Súdne spory	316	-	(5)	-	311	r.2025
Odstupné vrátane poistenia	-	21	-	-	21	r.2025
Spolu	1 714	57	(58)	(1 331)	382	
Dlhodobé rezervy						
Záručné opravy	1 048	358	-	(408)	998	r.2026-29
Rekultivácia	242	9	-	(4)	247	r.2026-28
Odchodné a jubileá vrátane poistenia	859	184	(2)	(249)	792	r.2026-63
Rezerva na poplatky za bankové záruky	503	148	(38)	(169)	444	r.2026-28
Spolu	2 652	699	(40)	(830)	2 481	
Rezervy spolu	4 366	756	(98)	(2 161)	2 863	

	Stav k 1. januáru 2023	Dodatočné rezervy	Rozpustenie nevyužitých rezerv	Čerpanie počas roka	Stav k 31. decembru 2023	Predpoklad. termín čerpania
Krátkodobé rezervy						
Stratové stavebné zmluvy	4 373	1 303	(9)	(4 269)	1 398	r.2024
Súdne spory	279	227	(160)	(30)	316	r.2024
Odstupné vrátane poistenia	13	-	-	(13)	0	r.2024
Spolu	4 665	1 530	(169)	(4 312)	1 714	
Dlhodobé rezervy						
Záručné opravy	1 064	106	(58)	(64)	1 048	r.2025-28
Rekultivácia	248	-	(6)	-	242	r.2025-27
Odchodné a jubileá vrátane poistenia	790	216	-	(147)	859	r.2025-62
Rezerva na poplatky za bankové záruky	592	150	(31)	(208)	503	r.2025-27
Spolu	2 694	472	(95)	(419)	2 652	
Rezervy spolu	7 359	2 002	(264)	(4 731)	4 366	

Rezerva na rekultiváciu sa tvorí na súčasnú hodnotu budúcich očakávaných nákladov spojených s uvedením do pôvodného stavu resp. s vyprázdnením prenajatého pozemku, na ktorom boli Spoločnosťou robené stavebné úpravy, ktoré podľa nájmovej zmluvy musia byť po ukončení doby nájmu odstránené nájomcom. Očakávané náklady boli oddiskontované na súčasnú hodnotu a rezerva vchádza do nákladov vo forme pravidelného odpisu počas celej doby nájmu.

Rezerva na stratové stavebné zmluvy sa vytvára k stavebným zmluvám, pri ktorých Spoločnosť očakáva celkovú stratu zo zákazky. Výška rezervy predstavuje rozdiel medzi celkovou očakávanou stratou z konkrétnej zmluvy a doteraz vykázanou stratou v účtovníctve, vrátane penalizácie v dôsledku oneskorenej dodávky v súlade s platnými zmluvami, kde Spoločnosti vznikol súčasný záväzok, je pravdepodobnosť peňažného plnenia a je známa výška.

Rezerva na záručné opravy sa tvorí na očakávanú výšku záväzkov z titulu záruky na vykonané práce počas záručnej

lehoty. Pri významných stavbách záruka predstavuje vo väčšine prípadov 5 rokov. Spoločnosť prehodnocuje výšku rezervy na ročnej báze na základe rozsahu vykonaných stavebných prác za sledované obdobie. Rezerva sa tvorí vo výške 0,35% z priemernej ročnej hodnoty fakturovaných stavebných prác za posledných 5 rokov. V prípade, že záruka presahuje štandardnú dĺžku alebo rozsah resp. Spoločnosť očakáva vyššie budúce záväzky spojené so zárukami, vytvárajú sa dodatočné rezervy na základe odhadu nákladov na odstránenie nedostatkov.

Rezerva na odchodné a jubileá sa tvorí na základe kolektívnej zmluvy resp. iných interných predpisov. Spoločnosť prehodnotila rezervu podľa očakávaného vývoja základných parametrov a aktuálneho počtu zamestnancov.

	31. december 2024	31. december 2023
Diskontná sadzba	3,00%	3,00%
Budúca fluktuácia	10,03%	9,55%
Budúce zvýšenia miezd	3,00%	3,00%
Vyplatené príspevky	249	147

Rezerva na súdne spory sa tvorí v prípade, že ku dňu zostavenia účtovnej závierky Spoločnosť eviduje neukončené súdne spory alebo môže s dostatočnou istotou predpokladať, že súdne spory vzniknú. Rezerva sa vytvára vo výške predpokladaných nákladov na súdne trovy, honoráre právnym zástupcom, obstaranie dôkazných materiálov a predpokladaných platieb na základe súdnych rozhodnutí.

V zmysle ust. § 124 ods. 1 zákona č. 7/2005 Z.z. o konkurze a reštrukturalizácii v platnom znení, každú prihlásenú pohľadávku správca s odbornou starostlivosťou porovnal s účtovnou a inou dokumentáciou Spoločnosti a so zoznamom záväzkov Spoločnosti; správca pritom prihliadal aj na vyjadrenia Spoločnosti a iných osôb a vykonal aj vlastné šetrenia. Správca pri skúmaní pohľadávok zistil, že časť prihlásených pohľadávok bola čo do právneho dôvodu vymáhateľnosti výšky sporná a teda bol povinný prihlásené pohľadávky v spornom rozsahu poprieť.

V súvislosti s reštrukturalizáciou časť veriteľov podala v zákonnej lehote na popreté pohľadávky incidenčnú žalobu. O oprávnenosti prihlásených pohľadávok rozhoduje súd. Spoločnosť na popreté pohľadávky vytvorila rezervy na súdne spory. V prípade, že Spoločnosť uvedené

súdne spory prehrá, bude realizovať úhradu záväzkov vo výške vytvorených rezerv tak, ako boli schválené a potvrdené súdom v reštrukturalizačnom pláne. Spoločnosť k 31. decembru 2024 eviduje v účtovnej evidencii rezervy na incidenčné spory v celkovej výške 77-tis. EUR, čo reprezentuje výšku uspokojenia v zmysle schváleného reštrukturalizačného plánu.

18 Odložená daň z príjmov

Rozdiely medzi IFRS platnými v EU a slovenskými daňovými predpismi spôsobujú dočasné rozdiely medzi účtovnými hodnotami majetku a záväzkov pre účely finančného vykazovania a ich daňovými základmi. Daňový dopad na pohyby v týchto dočasných rozdieloch je k 31. decembru 2024 zaúčtovaný v sadzbe 24 % (k 31. decembru 2023: 21 %). Zmena sadzby dane spôsobila navýšenie odloženej daňovej pohľadávky o 881-tis. EUR.

	31. december 2024	31. december 2023
Odložené daňové pohľadávky		
Odložená daňová pohľadávka s očakávanou realizáciou o viac ako 1 rok	4 239	5 348
Odložená daňová pohľadávka s očakávanou realizáciou do 1 roka	2 826	2 791
Spolu	7 065	8 139
Odložené daňové záväzky		
Odložený daňový záväzok s očakávanou realizáciou o viac ako 1 rok	(17)	(17)
Odložený daňový záväzok s očakávanou realizáciou do 1 roka	-	-
Spolu	(17)	(17)
Netto pohľadávka	7 048	8 122
Pohyb na účte odloženej dane z príjmov je nasledujúci		
Stav na začiatku roka	8 122	8 998
Zaúčtované do výkazu súhrnných ziskov a strát	(1 074)	(876)
Stav na konci obdobia	7 048	8 122

Odložené daňové pohľadávky/záväzky	Dlhodobý majetok	Rezervy a oprav. položky	Ostatné	Spolu
1. január 2023	1 302	4 985	2 711	8 998
Zaúčtované do výkazu súhrnných ziskov a strát	(145)	(191)	(540)	(876)
31. december 2023	1 157	4 794	2 171	8 122
Zaúčtované do výkazu súhrnných ziskov a strát	(583)	(109)	(600)	(1 074)
31. december 2024	574	4 903	1 571	7 048

19 Vlastné imanie

Základné imanie

Základné imanie Spoločnosti je rozdelené na 1 008 294 akcií v podobe zaknihovaných akcií na doručiteľa, pričom menovitá hodnota jednej akcie je 22 EUR (k 31. decembru 2023: 22 EUR). Všetky vydané akcie sú plne splatené. Všetky akcie sú kmeňové, t. z. akcionár sa podieľa na riadení Spoločnosti (hlasovanie na VZ), na zisku a na likvidačnom zostatku.

Celková výška základného imania Spoločnosti k 31. decembru 2024 predstavuje 22 182 468 EUR (k 31. decembru 2023: 22 182 468 EUR).

Ostatné fondy

	31. december 2024	31. december 2023
Zákonný rezervný fond	4 784	4 784
Spolu	4 784	4 784

Nerozdelený zisk

Účtovný zisk za rok 2023 vo výške 2 123-tis. EUR bol vy-sporiadaný nasledovne (rok 2022 strata 11 350-tis. EUR):

	31. december 2024	31. december 2023
Presun do nerozdeleného zisku minulých období	(2 123)	11 350
Spolu	(2 123)	11 350

20 Tržby

	Za rok končiaci sa k 31. decembru 2024	Za rok končiaci sa k 31. decembru 2023
Rozdelenie tržieb podľa druhu		
Stavebné zákazky	202 438	245 102
Výnosy z dopravy	766	1 038
Ostatné výnosy	14 196	15 286
Spolu	217 400	261 426

V položke ostatné výnosy sa vykazujú výnosy súvisiace s výrobou a dodávkou oceľových nosníkov, prefabrikátov, dilatácií, zvodidiel, pomocných stavebných prác a ostatných nestavebných výkonov.

Za rok končiaci sa k 31. decembru 2024	
Rýchlostná cesta R2 Kriváň - Mýtina	39 486
D1 0136 Říkovice - Přerov	23 809
D3 0310/II Hodějovice - Třebonín	22 247
I/36 Pardubice, Trnová - Fáblovka - Dubina	15 959
D35 Janov - Opatovec	14 208
HTÚ Valaliky - II. etapa - Plochy 4 a 10	7 713
2. etapa - úsek I/66 Zvolen - Šumiac	5 419
D1 01191.C Brno centrum - Brno Jih	4 064
Cesta I/13 Velký Meder – Medvedov	3 877
Súvislé opravy ciest II. a III. t 2024	3 564
Ostatné	62 092
Spolu	202 438

Za rok končiaci sa k 31. decembru 2023	
D3 0310/II Hodějovice - Třebonín	47 867
Rýchlostná cesta R2 Kriváň - Mýtina	34 572
D1 0136 Říkovice - Přerov	22 079
2. etapa - úsek I/66 Zvolen - Šumiac	13 634
II/552 – Slanecká cesta	11 774
ŽST Nové Zámky - ŽST Palárikovo rekonšt.	9 782
I/36 Pardubice, Trnová - Fáblovka - Dubi	9 131
II. Etapa cyklostezky Bečva - Vlára - Váh	5 820
Cesta I/13 Velký Meder – Medvedov	5 533
D35 Janov - Opatovec	5 488
Ostatné	79 422
Spolu	245 102

Zákazky R2 Kriváň – Mýtina, I/36 Pardubice, Trnová - Fáblovka - Dubina a zákazka D3 0310/II Hodějovice – Třebonín majú byť ukončené v roku 2025, ukončenie zákazky D35 Janov-Opatovec sa očakáva v roku 2026 a ukončenie zákazky D1 0136 Říkovice - Přerov je plánované v roku 2027. Zvyšné projekty majú byť ukončené v rokoch 2025-2028.

21 Materiál, suroviny, energie a pokles hodnoty zásob

	Za rok končiaci sa k 31. decembru 2024	Za rok končiaci sa k 31. decembru 2023
Spotrebovaný materiál	(31 853)	(40 250)
Spotrebované suroviny (betóny, živice)	(19 650)	(28 751)
Spotrebované energie a verejné služby	(953)	(1 344)
Zmena stavu nedokončenej výroby	354	(62)
Spolu	(52 102)	(70 407)

	Za rok končiaci sa k 31. decembru 2024	Za rok končiaci sa k 31. decembru 2023
Platy a mzdy vrátane nákladov na ukončenie pracovného pomeru	(26 325)	(24 160)
Príspevky do štátneho dôchodkového zabezpečenia	(3 632)	(3 353)
Ostatné náklady na sociálne poistenie	(5 929)	(5 163)
Tvorba / rozpúšťanie rezerv na odchodné a jubileá vrátane poistenia (Poznámka č. 17)	46	(56)
Tvorba sociálneho fondu	(193)	(107)
Ostatné	(1 161)	(769)
Spolu	(37 194)	(33 608)

Počet zamestnancov	31. december 2024	31. december 2023
Vedenie	10	11
Zamestnanci	1 036	1 024
Spolu	1 046	1 035

Pod pojmom vedenie sa rozumie vrcholový manažment a riaditelia organizačných jednotiek. Priemerný prepočítaný počet zamestnancov k 31. decembru 2024 bol 1 053 (k 31. decembru 2023: 1 049).

23 Ostatné služby a poddodávky

	Za rok končiaci sa k 31. decembru 2024	Za rok končiaci sa k 31. decembru 2023
Doprava a externé výkony mechanizmov	(13 828)	(16 670)
Ostatný prenájom	(7 660)	(8 131)
Prenájom cudzej pracovnej sily	(6 801)	(6 995)
Ostatné služby	(23 776)	(24 711)
Spolu	(52 066)	(56 507)

Poddodávky k 31. decembru 2024 v hodnote 73 017-tis. EUR (k 31. decembru 2023: 91 953-tis. EUR) predstavujú náklady na práce subdodávateľov na stavebných zákazkách.

24 Ostatné prevádzkové výnosy

	Za rok končiaci sa k 31. decembru 2024	Za rok končiaci sa k 31. decembru 2023
Diskontovanie záväzkov	-	539
Diskontovanie pohľadávok	150	38
Zisk z predaja dlhodobého majetku	661	253
Zisk z predaja materiálu	60	139
Pokuty a penále	158	-
Zmena stavu rezerv (Poznámka č. 17)	1 226	2 789
Náhrady škody od poisťovne	162	114
Ostatné	4 538	1 003
Spolu	6 955	4 875

V položke Ostatné sú primárne vykázané výnosy z poskytnutých služieb spojených so stavebnou výrobou ako koordinácia a technická činnosť, fakturácia správnej réžie na poddodávateľov, predaj stavebného odpadu, atď.

25 Ostatné prevádzkové náklady

	Za rok končiaci sa k 31. decembru 2024	Za rok končiaci sa k 31. decembru 2023
Zmena opravných položiek k pohľadávkam (Poznámka č. 11)	(88)	(1 474)
Diskontovanie záväzkov	(16)	-
Poistenie	(1 130)	(736)
Dane a poplatky	(269)	(400)
Pokuty a penále	(68)	(64)
Náklady z bankových záruk	(1 069)	(814)
Odpis pohľadávok	(7)	(89)
Ostatné	(844)	(1 024)
Spolu	(3 491)	(4 601)

26 Finančné výnosy

	Za rok končiaci sa k 31. decembru 2024	Za rok končiaci sa k 31. decembru 2023
Bankové výnosové úroky	620	282
Kurzové zisky	28	209
Ostatné finančné výnosy	205	200
Spolu	853	691

27 Finančné náklady

	Za rok končiaci sa k 31. decembru 2024	Za rok končiaci sa k 31. decembru 2023
Bankové nákladové úroky	(236)	(269)
Kurzové straty	(529)	(586)
Lízing – nákladový úrok	(368)	(374)
Spolu	(1 133)	(1 229)

28 Daň z príjmov

	Za rok končiaci sa k 31. decembru 2024	Za rok končiaci sa k 31. decembru 2023
Splatná daň	(60)	(23)
Odložená daň (Poznámka č. 18)	(1 074)	(876)
Spolu	(1 134)	(899)

Daň Spoločnosti zo zisku (straty) pred zdanením sa líši od teoretickej sumy, ktorá vznikne použitím váženého priemeru sadzby dane aplikovanej na zisky (straty) spoločností nasledovne:

	Za rok končiaci sa k 31. decembru 2024	Za rok končiaci sa k 31. decembru 2023
Zisk pred zdanením	9 267	3 022
Daň vypočítaná na základe teoretickej sadzby 21%	(1 946)	(635)
Vplyv zmeny sadzby dane	881	-
Daňovo neuznatelné náklady/výnosy-trvalé rozdiely	69	(264)
Spolu	(1 134)	(899)
Vážený priemer sadzby dane	12,24%	29,74%

29 Služby poskytnuté audítorom

Náklady na overenie účtovnej závierky Spoločnosti a organizačných zložiek Spoločnosti v zahraničí predstavovali k 31. decembru 2024 hodnotu 111-tis. EUR (k 31. decembru 2023: 107-tis. EUR). Spoločnosť nevykázala k 31. decembru 2024 ani k 31. decembru 2023 žiadne náklady na iné auditorské služby.

30 Podmienené záväzky a podmienené aktíva**Zdanenie**

Keďže niektoré ustanovenia daňovej legislatívy Slovenskej republiky umožňujú viac ako jeden výklad a taktiež v praxi, kde daňové úrady robia arbitrárne rozhodnutia o podnikateľských aktivitách vo všeobecnosti nestabilnom prostredí, daňové úrady môžu prijať rozhodnutia o zdanení podnikateľských aktivít, ktoré nemusia byť v súlade s interpretáciou týchto aktivít manažmentom Spoločnosti. Zdaňovacie obdobia 2019 až 2024 zostávajú otvorené pre možnosť vyrubenia daňovej povinnosti.

Ručenie

Spoločnosť k 31. decembru 2024 neevidovala žiadne poskytnuté ručenie za 3. osoby.

Záložné práva k nehnuteľnému a hnutel'nému majetku

Spoločnosť k 31. decembru 2024 neevidovala žiadne záložné práva k nehnuteľnému a hnutel'nému majetku.

	Za rok končiaci sa k 31. decembru 2024	Za rok končiaci sa k 31. decembru 2023
Predaj výrobkov, majetku, tovarov a služieb		
Dcérske spoločnosti	244	1 052
Pridružené spoločnosti	-	140
Ostatné	21 173	1 975
Spolu	21 417	3 167
Nákup výrobkov, majetku a tovarov		
Dcérske spoločnosti	-	423
Pridružené spoločnosti	-	5 183
Ostatné	367	1
Spolu	367	5 607
Nákup služieb		
Dcérske spoločnosti	5 128	13 117
Pridružené spoločnosti	-	191
Ostatné	2 563	758
Spolu	7 691	14 066
Kompenzácia vedúcich pracovníkov		
Mzdy a iné krátkodobé zamestnanecké požitky	1 546	1 445
Spolu	1 546	1 445

Výška priznaných odmien pre členov štatutárneho orgánu a dozorného orgánu činila k 31. decembru 2024 hodnotu 88-tis. EUR (k 31. decembru 2023 82-tis. EUR). Z toho pre predstavenstvo k 31. decembru 2024 bolo priznaných 73-tis. EUR (k 31. decembru 2023 67-tis. EUR) a pre dozornú radu 15-tis. EUR (k 31. decembru 2023 15-tis. EUR).

	31. december 2024	31. december 2023
Pohľadávky voči spriazneným stranám		
Dcérske spoločnosti	261	9 374
Pridružené spoločnosti	-	22
Ostatné	2 896	3 460
Spolu	3 157	12 856
Závazky voči spriazneným stranám		
Dcérske spoločnosti	898	7 777
Pridružené spoločnosti	-	938
Ostatné	9 251	39
Spolu	10 149	8 754

Po 31. decembri 2024 a do dňa zostavenia účtovnej závierky nenastali žiadne také udalosti, ktoré by významným spôsobom ovplyvnili aktíva, pasíva alebo výsledky hospodárenia Spoločnosti, okrem tých, ktoré sú výsledkom bežnej činnosti.

Prípravené dňa


28. február 2025

Podpis štatutárneho orgánu

Ing. Martin Valko
Člen predstavenstva
a generálny riaditeľ

Podpis štatutárneho orgánu

Ing. Ján Blaho
Člen predstavenstva
a finančno-ekonomický riaditeľ



Doprastav

Doprastav, a.s., Drieňová 27, 826 56 Bratislava, Slovenská republika
www.doprastav.sk