

# VÝROČNÁ SPRÁVA SPOLOČNOSTI

**za rok 2024**

**Finportal**

# OBSAH

2	Príhovor predsedu predstavenstva
3	Základné údaje o spoločnosti
4	Predstavenie spoločnosti
7	Úvery
11	Životné poistenie
13	Dôchodky
15	Neživotné poistenie
17	Investície
19	Vývoj produkcie investícií
20	Zhrnutie vývoja v jednotlivých produktových kategóriách za rok 2024
21	Pozícia Finportal v retailovom obchode
22	Správa predstavenstva o hospodárskych výsledkoch
24	Vzdelávanie
25	Filantropia a spoločenská zodpovednosť
26	Vyjadrenia rodičov
27	Výzvy na rok 2025
28	Finančné ukazovatele

# Vážení spoločníci, klienti a obchodní partneri!

Spoločnosť Finportal má úspešne za sebou ďalší rok svojej existencie na trhu finančného sprostredkovania. Rok 2024 sa na rozdiel od roku 2023 niesol v pozitívnejšom duchu. Predchádzajúca neistota spojená s prudkým nárastom nákladov, vyššími úrokovými sadzbami a obavami domácností sa postupne začala upokojovať. Inflácia v Eurozóne klesla pod stanovený cieľ a Európska centrálna banka (ECB) postupne začala znižovať základnú úrokovú sadzbu. Zlepšenie finančnej situácie domácností a ich schopnosť tvoriť úspory malo pozitívny vplyv aj na trh finančného sprostredkovania. Po roku poklesu sme opätovne zaznamenali rast záujmu o financovanie bývania klientov prostredníctvom hypotekárnych úverov, a to aj napriek relatívne nízkej finančnej dostupnosti bývania. Tento rast je však aj napriek postupnému poklesu úrokových sadzieb a rastu nominálnej mzdy obyvateľstva len mierny a nedosahuje čísla pred roka 2022, keď trh hypotekárnych úverov začal prudko klesať. V porovnaní s ostatnými krajinami EÚ patrí nárast hypotekárneho trhu na Slovensku medzi tie pomalšie. Dôvodom je, že možnosti priemerného mladšieho aj staršieho pracujúceho klienta financovať kúpu nehnuteľnosti sú na najhoršej úrovni za poslednú dekádu. Ak sa pozrieme na oblasť poistenia, záujem klientov o životné poistenie naďalej rástol, a to tak celkovo na trhu, ako aj v našej spoločnosti. Pri neživotnom poistení (PZP, Kasko aj majetok) sme boli z dôvodu inflácie svedkami najvyššieho nárastu cien poistného za posledné roky.

Napriek uvedeným skutočnostiam je pozitívne, že všetky sektory, ako aj obrat spoločnosti Finportal, vykazovali za rok 2024 výrazný nárast. V roku 2024 sme dosiahli celkový obrat vo výške 60,71 milióna EUR, čo predstavuje v porovnaní s rokom 2023 nárast o viac ako 38 %. Týmto obratom sa Finportal prvýkrát vo svojej histórii zaradil na prvú priečku v retailovom finančnom sprostredkovaní na slovenskom trhu.

Ak sa postupne pozrieme na to, ako sa darilo ostatným sektorom, v produkcii životného poistenia sme s objemom 14,77 milióna EUR dosiahli medziročný nárast až 36 %. Za týmto nárastom je čiastočne produkcia pôvodnej siete viazaných finančných agentov spoločnosti NN, ale významnú časť produkcie tvorila sieť Finportal. V oblasti neživotného poistenia sme pri počte 117 375 uzatvorených zmlúv dosiahli medziročný rast 25 % a objem produkcie vo výške 22,86 milióna EUR. Podobne ako životné a neživotné poistenie, aj sektor investícií zaznamenal rastúci trend, a to o 34 %. Objem investícií v správe spoločnosti Finportal sa v roku 2024 vyšplhal na úroveň 245,12 milióna EUR.

Aj v roku 2024 sme sa zamerali na vyhľadávanie nových projektov a vývoj IT nástrojov s cieľom podporiť organický rast našich partnerov a prinášať nové obchodné príležitosti. Kľúčovým spoločným menovateľom všetkých inovácií bolo šetrenie času – pre klienta aj pre sprostredkovateľa. Dnes Finportal poskytuje komplexné, široké a moderné portfólio služieb

pre 2 700 finančných agentov a ich spoločnosti. Vytvára vlastný informačný systém, investuje do inovácií a nastupujúcich nových technológií a neustále zvyšuje kvalitu služieb pre svojich sprostredkovateľov. V informačnom systéme Myport umožňujeme rýchle spracovanie všetkých predzmluvných a zmluvných náležitostí potrebných pri finančnom sprostredkovaní, a to všetko pri zachovaní legislatívnych a kontrolných mechanizmov.

Veľký dôraz sme venovali aj legislatívnym náležitostiam. Zo strany regulátora sa stretávame s čoraz častejším dôrazom na kontrolné a ochranné mechanizmy, ktoré je potrebné zapracovať do celého procesu finančného sprostredkovania a tieto zmeny implementovať aj do využívaných IT nástrojov. Každoročné legislatívne úpravy znamenajú pre firmy dodatočné náklady na implementáciu a potenciálne vysoké sankčné riziká. Preto je potrebné byť v sledovaní legislatívnych novín dôsledný, aby sa v praxi vopred eliminovali možné kritické scenáre.

Napriek všetkým výzvam, ktorým trh a s ním aj sektor finančného sprostredkovania čelia, sa nám po 15 rokoch pôsobenia na trhu podarilo získať pozíciu lídra medzi samostatnými finančnými agentmi. Od úplného začiatku si zakladáme na transparentnosti a slobode. Našou úlohou je poskytnúť partnerom spoločnosti Finportal maximálnu slobodu a kontrolu nad ich podnikaním a zabezpečiť im prostredie, v ktorom oni a ich skupiny môžu rásť. Finančným sprostredkovateľom, ale aj klientom sme tak dali jasný odkaz, že sme dôveryhodným partnerom postaveným na pevných základoch.

Tieto ciele by však boli nereálne bez veľkého pracovného nasadenia a dlhoročnej podpory zo strany našich obchodných partnerov. Touto cestou by som sa rád všetkým poďakoval za skvelú prácu, ktorej výsledkom sú opäť rastúce obchodné výsledky.

Veľká vďaka patrí aj zamestnancom, ktorí tvoria Finportal, pomáhajú mu rásť, do detailu poznajú oblasť, v ktorej pôsobia, a sú našim partnerom v každom smere nápomocní. Cítíme nutnosť ich vzdelávať a motivovať, aby rástla aj ich odborná vybavenosť. Vieme aj to, že vzájomná spolupráca všetkých oddelení je nevyhnutná preto, aby systém fungoval ako celok, ak jedna časť nefunguje správne, ovplyvní to výkonnosť celej firmy.

Našou snahou a úlohou bude naďalej vytvárať prostredie pre efektívnu prácu, prinášať vylepšenia a nové trendy, ktoré budeme postupne zapracovávať do celkovej systémovej podpory. Ďakujeme aj našim novým obchodným partnerom, ktorí sa rozhodli pre využívanie nadštandardných služieb v oblasti IT, backoffice, produktovej podpory a vzdelávania.

V Bratislave, 16. júna 2025

Ing. Rudolf Adam  
predseda predstavenstva



## Základné údaje o spoločnosti

Obchodné meno: **Finportal, a. s.**  
Sídlo: **Pribinova 4, 811 09 Bratislava**

IČO: **45 469 156**  
Dátum vzniku: **29. 04. 2010**

Akciová spoločnosť založená bez výzvy na upísanie akcií zakladateľskou zmluvou spísanou dňa 9. 3. 2010 do notárskej zápisnice N 47/2010, Nz 7833/2010 NCRI s 7972/2010 v zmysle § 154 – 220a Zák. č. 513/1991 Zb. v znení neskorších predpisov.

Počet zamestnancov:  
**priemerný počet zamestnancov spol.  
počas účtovného obdobia: 45,17**

Základné imanie: **100 000 €**

## Informácie o štatutárnych orgánoch spoločnosti

### Predstavenstvo

Ing. Rudolf Adam – predseda	od 26. 09. 2012
Ladislav Batík, M.B.A – podpredseda	od 02. 04. 2022
Ing. Michal Greguš - podpredseda	od 16. 06. 2023

### Dozorná rada

PhDr. Peter Jurecký	od 25. 01. 2016
Ing. Peter Brudňák	od 02. 04. 2022
Ing. Peter Jung	od 02. 04. 2022
Ing. Peter Šterbák	od 02. 04. 2022
Mgr. Martin Višňovský	od 02. 04. 2022
Ing. Mgr. Martina Klačmanová	od 05. 08. 2022

### Konanie menom spoločnosti

V mene spoločnosti koná predseda predstavenstva a podpredseda predstavenstva spoločne, s výnimkou záležitostí: a) ktorých hodnotu bude možné finančne určiť a zároveň ktorých hodnota bude počas 12 (slovom: dvanástich) mesiacov nižšia ako 50.000,- EUR (slovom: päťdesiat tisíc eur) bez DPH kumulatívne v jednej veci (hoci aj uhrádzanej v postupných splátkach) a/alebo b) ktoré sú právnymi úkonmi uvedenými v zákone 186/2009 Z.z. o finančnom sprostredkovaní a finančnom poradenstve a o zmene a doplnení niektorých zákonov v znení neskorších predpisov alebo inom zákone, ktorý nahradí tento zákon, pri ktorých je oprávnený konať samostatne predseda predstavenstva.

15  
rokov  
na trhu

Obrat  
60,71  
mil. EUR

POČET  
ZAZMLUVNENÝCH  
FINANČNÝCH  
SPROSTREDKOVATEĽOV  
2700


Pozícia  
na trhu  
TOP 1

## Predstavenie spoločnosti

Už viac ako pätnásť rokov sme spoľahlivým partnerom finančných sprostredkovateľov na celom Slovensku, ktorým prinášame prepracované nástroje a prvotriedny servis. Našou firemnou DNA je budovanie silných partnerských vzťahov založených na skutočnej nezávislosti, slobode v rozhodovaní a neobmedzených možnostiach osobného rastu, a to všetko s transparentným províznym systémom. Naš unikátny systém práce servisnej spoločnosti garantuje našim zmluvným partnerom férové obchodné podmienky a istotu kvalitných služieb pre ich klientov. Vďaka tomu sa môžu plne sústrediť na potreby svojich klientov a ponúknuť im komplexné portfólio produktov od popredných bánk, poisťovní a investičných spoločností.

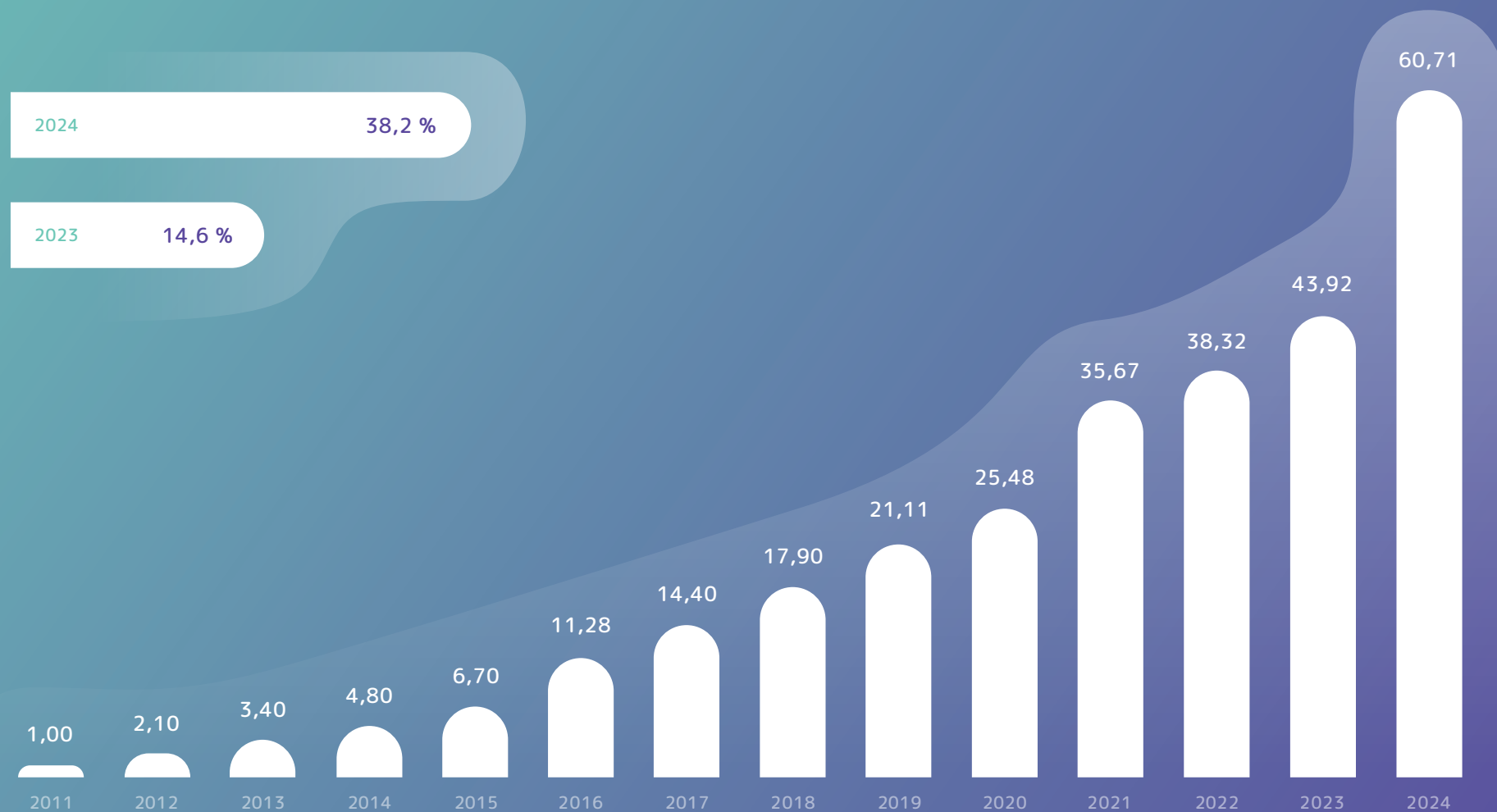
## Percentuálny nárast obratu 2023/2024

Porovnanie Y/Y v grafe



## Vývoj Obratu spoločnosti za obdobie 2011 – 2024

po rokoch v mil. EUR



# Vývoj PFA FINPORTAL

2024 ————— 2700

2022 ————— 2276

2020 ————— 1899

# Úvery na bývanie

## Vývoj v segmente úvery na bývanie v roku 2024

Začiatok roka 2024 sa ešte stále niesol v znamení pokračujúceho poklesu záujmu o financovanie prostredníctvom úverov na bývanie, čo ďalej znižovalo aj aktivity na realitnom trhu. Podľa údajov Národnej banky Slovenska (NBS) medziročný rast objemu hypotekárnych úverov dosiahol svoje dno v júni 2024, keď predstavoval úroveň 2,7 %. Od júna 2024 však začal tento trend obracať a medziročný rast sa zvýšil na 3,4 % v októbri 2024. Tento obrat bol podporený aj postupným znižovaním úrokových sadzieb zo strany Európskej centrálnej banky (ECB). Prvýkrát v roku 2024 ECB znížila svoju základnú úrokovú sadzbu práve v júni na úroveň 4,25 %, čo bolo reakciou na zlepšujúcu sa infláciu a ekonomickú situáciu v eurozóne. V druhom štvrtroku 2024 došlo k miernemu nárastu počtu aj objemu nových úverov na bývanie. Tento trend pokračoval aj v závere roka, pričom v decembri 2024 bol zaznamenaný najvyšší prírastok nových úverov od začiatku roka 2023. Za Finportal to bol v porovnaní s decembrom roka 2023 až 69 % nárast. Rok 2024 sme zakončili so základnou úrokovou sadzbou ECB vo výške 3,15 %. Na tieto úpravy zo strany ECB reagovali aj slovenské banky, avšak ich reakcie boli veľmi mierne, ak vôbec. Tento opatrný prístup bol ovplyvnený aj nestabilnou ekonomickou situáciou na Slovensku a pripravovaným konsolidačným balíkom zo strany ministerstva financií. V dôsledku mierneho zníženia úrokových sadzieb a meniacich sa vyhládok na trhu nehnuteľností vzrástol dopyt po hypotékach, hoci zatiaľ len mierne. Klienti pri žiadosti o úver preferovali kratšie doby fixácie, čo naznačuje očakávanie ďalšieho znižovania úrokových sadzieb na Slovensku.

## Výsledky spoločnosti Finportal v segmente úvery na bývanie

Finportal patrí dlhodobo líderska pozícia v sprostredkovaní úverov na bývanie na Slovensku, náš vývoj v produkcii úverov kopíroval vývoj trhu. Za rok 2024 sme sprostredkovali 6068 kusov hypotekárnych úverov v celkovom objeme 682,4 mil. Eur, čo predstavuje medziročný nárast v objeme úverov na bývanie o 26 %. Priemerná výška úveru na bývanie bola 112 453 eur, fixáciu na trojročné obdobie si vybralo viac ako 3900 klientov.

2024

682,4 mil. EUR

2023

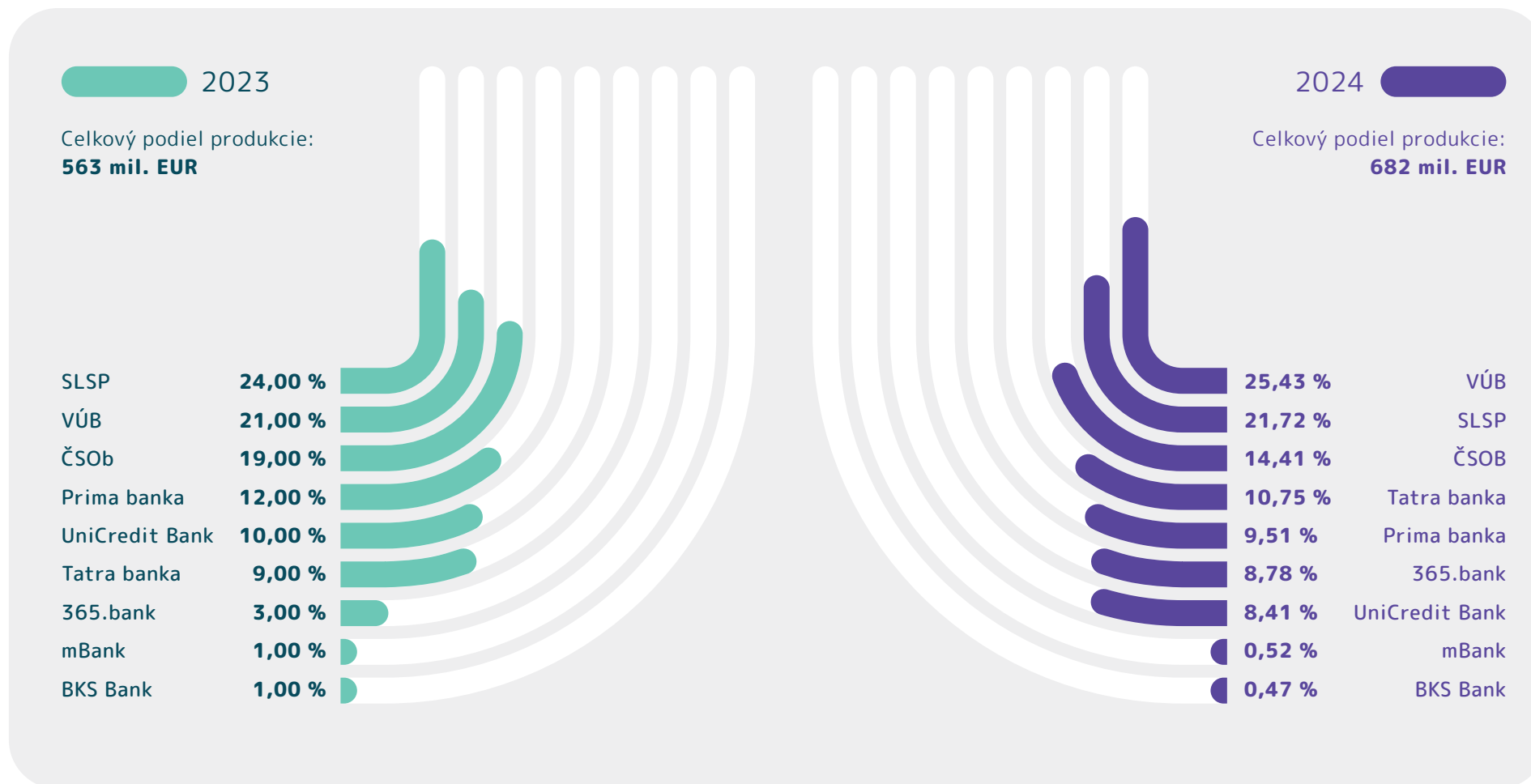
563,0 mil. EUR

Porovnanie Y/Y v grafe

Percentuálny nárast produkcie 2023/2024: 26 %

# Podiel bánk na produkcii

## Úvery na bývanie



# Ostatné úvery

## Vývoj pri ostatných typoch úverov v roku 2024

V roku 2024 sme zaznamenali výrazný vzostup dopytu po spotrebiteľských úveroch, ktorý v ekonomike dosiahol medziročný rast približne 8,1 % vo Finportal tento rast predstavoval až 13 %. Tento celotrhový rast predstavuje najvyšší medziročný prírastok za posledných desať rokov a odráža zlepšenie finančnej situácie slovenských domácností a ich ochotu investovať do spotreby. Za týmto vývojom stojí niekoľko faktorov. Prvým je pokles inflácie na úroveň 2,8 % v roku 2024 čo prispelo k zvýšeniu reálnych príjmov domácností a poskytlo im väčší priestor na spotrebu. Druhým bolo očakávanie ďalšieho rastu cien tovarov čo viedlo domácnosti k tomu, aby využili spotrebiteľské úvery na nákup tovaru, u ktorého predpokladali ďalšie zvyšovanie cien. K rastu prispela nižšia konsolidácia spotrebných úverov do hypoték, ktorá bola v minulosti populárna, viedla k tomu, že spotrebiteľské úvery sa stali atraktívnejšou voľbou pre financovanie spotreby.

## Výsledky spoločnosti Finportal v segmente ostatné úvery

Vo Finportal sme v skupine ostatných úverov sprostredkovali 2603 žiadostí v celkovom objeme 63,4 milióna EUR. Priemerná výška bola 24 342 EUR. Vzhľadom na tieto faktory možno očakávať, že dopyt po spotrebiteľských úveroch na Slovensku bude aj v nasledujúcich rokoch pokračovať v raste, pričom bude závisieť od vývoja ekonomických podmienok, úrokových sadzieb a spotrebiteľskej dôvery.



Porovnanie Y/Y v grafe

Percentuálny nárast produkcie 2023/2024: 13 %

# Podiel bánk na produkcii

## Ostatné úvery



# Životné poistenie

## Vývoj sektora životného poistenia v roku 2024

Sektor životného poistenia na Slovensku zaznamenal v roku 2024 pozitívny vývoj, kopírujúc celkový trend na poistnom trhu. Medziročne sa predpísané poistné celotrhu zvýšilo o 9,7 %, čo signalizuje obnovený a rastúci záujem klientov o tento typ poistenia. Podľa správy Národnej banky Slovenska (NBS) síce dlhodobo pretrváva pokles záujmu o kapitálové životné poistenie, avšak ostatné skupiny produktov, ako sú zdravotné, rizikové a investičné poistenie, vykazujú stabilný rastový trend. Celkové predpísané poistné v sektore životného poistenia tak preukázalo významný rast, ktorý prispel k celkovému zisku poisťovní. Rastúci záujem o poistenie je okrem iného dôsledkom čoraz výraznejších sociálnych rizík, ktoré môžu mať nepriamy vplyv na zdravotný stav a finančnú stabilitu. Klienti si tak viac uvedomujú význam životného poistenia ako kľúčovej formy zabezpečenia pre neočakávané životné udalosti. Poisťovne na tento vývoj reagujú inováciami produktov a služieb. Zvýšená konkurencia a snaha o získanie nových klientov vedú k detailnejšej segmentácii a prispôbovaniu produktov individuálnym potrebám, podobne ako v sektore neživotného poistenia.

## Výsledky spoločnosti Finportal v životnom poistení

Spoločnosť Finportal taktiež zaznamenala v oblasti životného poistenia v roku 2024 výrazný rastový trend. V porovnaní s rokom 2023 evidujeme objem produkcie 14,8 milióna EUR, čo predstavuje medziročný nárast o 36 %. Tak ako poisťovne, aj Finportal sa vo veľkej miere zameriava na digitálne riešenia v oblasti životného poistenia. Neustále rozširujeme náš produktový porovnávač, dopĺňame nové pripoistenia a ich varianty, ako aj možnosti dojednania hypotekárneho poistenia s kritickými ochoreniami či rozdelenie pripoistenia invalidity na konštantnú a s klesajúcou sumou, a mnohé ďalšie vylepšenia.

2024

14,8 mil. EUR

2023

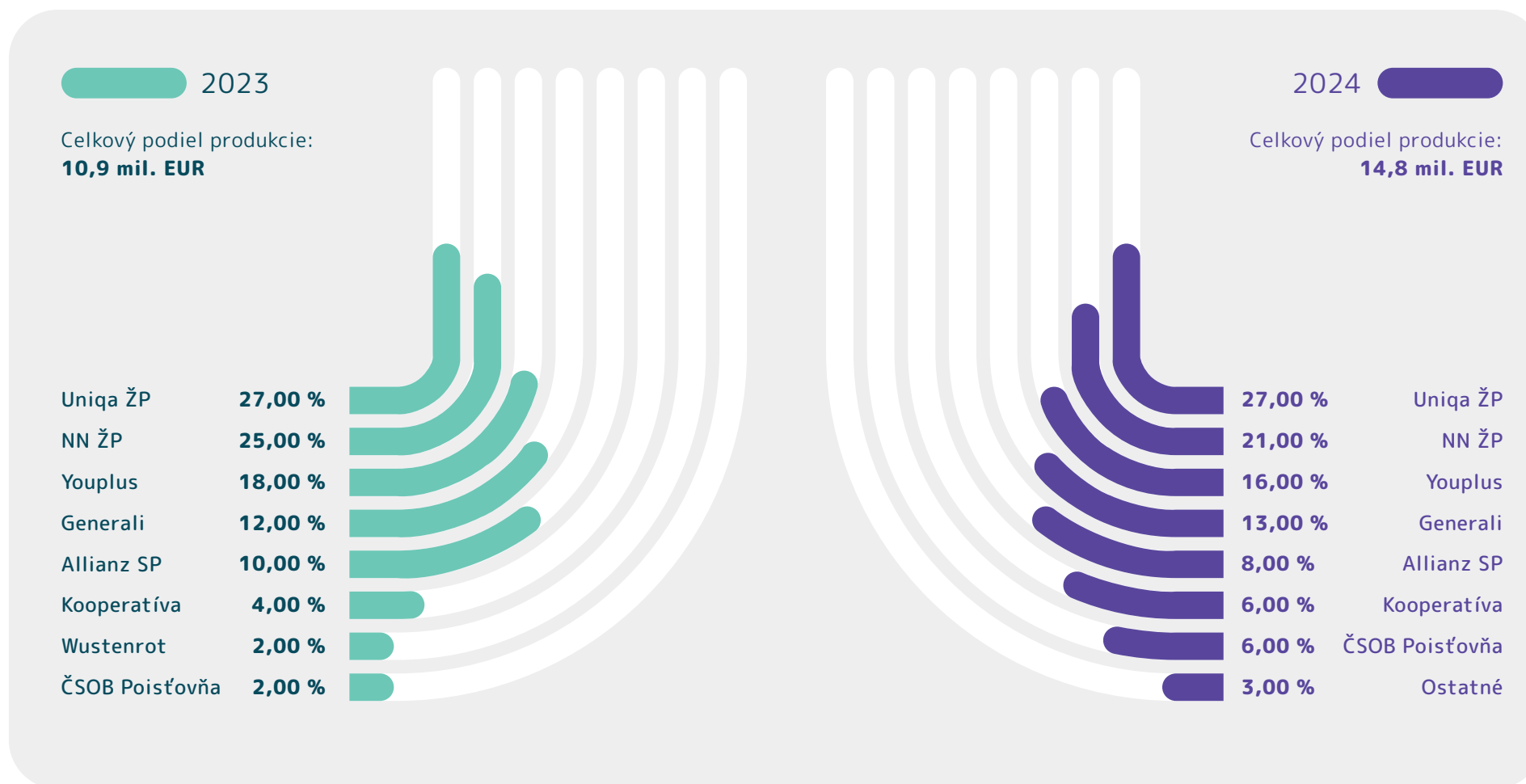
10,9 mil. EUR

Porovnanie Y/Y v grafe

Percentuálny nárast produkcie 2023/2024: 36 %

# Podiel poisťovní na produkcii

## životné poistenie



# Dôchodky

## Vývoj sektora dôchodkového sporenia v roku 2024

Rok 2024 v II. pilieri dôchodkového sporenia možno považovať za rekordný, a to nielen z hľadiska zhodnotenia úspor, ale aj prílevu nových sporiteľov. Celkový majetok v druhom pilieri narástol z januárových 14 miliárd EUR na viac ako 17,17 miliardy EUR. Zhodnotenie úspor presiahlo 2,33 miliardy EUR. Za týmto úspechom stála predovšetkým výborná výkonnosť indexových fondov, ktoré dosiahli zhodnotenie často presahujúce 20 % (niektoré až 26 %). V roku 2024 pribudlo do druhého piliera 126 266 nových sporiteľov. Z nich 78 888 vstúpilo automaticky so vstupom na trh práce, pričom takmer tretinu tvorili cudzinci pracujúci na Slovensku a významná časť študenti. Dobrovoľne vstúpilo 47 378 sporiteľov. To svedčí o rastúcej dôvere v tento systém. Celový objem príspevkov sporiteľov do druhého piliera v roku 2024 presiahol 1,11 miliardy EUR. Napriek tomu je dôležité poznamenať, že vláda znížila odvody do druhého piliera

z 5,5 % hrubej mzdy na 4 %, čo znamenalo, že sporitelia si na účty poslali približne o 80 miliónov EUR menej, než by bolo pri pôvodnej sadzbe.

Aj III. pilier dôchodkového sporenia (doplňkové dôchodkové sporenie) zaznamenal v roku 2024 pozitívny a stabilný rastový trend. Ku koncu roka 2024 evidoval 1 032 199 účastníkov. Doplnkové dôchodkové spoločnosti zaznamenávali mesačne priemerne 8 000 až 9 000 nových zmlúv. U doplnkových dôchodcovských spoločností (DDS) rastie záujem aj u mladších klientov vo veku od 19 – 23 rokov, čo dokazuje, že mladšie ročníky si uvedomujú dôležitosť sporenia na dôchodok. Významnou výhodou tretieho piliera je možnosť príspevkov od zamestnávateľov, čo zvyšuje atraktivitu tohto sporenia a motivuje zamestnancov k účasti. Priemerný príspevok zamestnanca bol 23,73 EUR a zamestnávateľa 40,51 EUR.

## Výsledky spol. Finportal

### II. Pilier

2024

9 382 KS

2023

10 713 KS

### III. Pilier

2024


19 709 KS

2023

8 483 KS

# Podiel dôchodcovských spoločností na produkcii

## Podiel na produkcii



# Neživotné poistenie

## Vývoj sektora neživotného poistenia v roku 2024

Rok 2024 bol pre sektor neživotného poistenia na Slovensku ovplyvnený výrazným nárastom predpísaného poistného naprieč všetkými segmentmi, od povinného zmluvného poistenia (PZP) a havarijného poistenia (KASKO) až po poistenie majetku. Podľa predbežných údajov Národnej banky Slovenska (NBS) zaznamenal trh historicky najvyšší nárast predpísaného poistného o 10,5 %. Pre PZP a havarijné poistenie to konkrétne znamenalo najvyšší rast od roku 2016. Tento rast bol primárne ovplyvnený infláciou, ktorá sa premietla do zvýšených nákladov na poistné plnenia. Vyššie ceny náhradných dielov, servisných prác a stavebných materiálov pri opravách po škodových udalostiach tlačili na poisťovne, aby prispôbili svoje sadzby. Zaujímavým faktom, ktorý sa objavuje, je možný pokles ceny PZP u niektorých klientov. Je výsledkom detailnejšej segmentácie klientov zo strany poisťovní. Poisťovne čoraz viac využívajú pokročilé analytické nástroje na presnejšie vyhodnocovanie rizík. Vďaka tomu mohli klienti s dlhodobým bezškodovým priebehom a nízkym rizikom profitovať z výhodnejších podmienok, zatiaľ čo rizikovejší klienti čelili nárastu cien. Ďalším faktorom, ktorý prispel k rozdielu v cenách poistného, je častejší servis existujúcich zmlúv PZP. Vďaka rozvoju online porovnávačov poistných produktov majú klienti možnosť jednoducho a rýchlo porovnať ponuky rôznych poisťovní. To im umožňuje využívať krátkodobé akcie a kampane, ktoré poisťovne ponúkajú novým klientom v rámci konkurenčného boja. Z dlhodobého hľadiska je však nevyhnutné počítať s ďalším postupným zdražovaním PZP. Tento trend je ovplyvnený viacerými faktormi a to novelou zákona o PZP, ktorá zvyšuje minimálne poistné sumy, zjednocuje metodiku určovania výšky škôd a taktiež rastúcimi nákladmi – nárast cien náhradných dielov, diagnostiky a servisných prác, najmä v súvislosti s komplexnejšími technológiami v moderných vozidlách, bude tlačiť ceny poistenia nahor.

## Výsledky spoločnosti Finportal v segmente neživotné poistenie

Naše dáta vo Finportal potvrdzujú celkové trhové trendy. Evidujeme nárast priemernej ceny poistného, ktorý je spôsobený kombináciou inflačných tlakov a zvyšovania sadzieb zo strany poisťovní. Aj napriek rastúcim cenám si klienti čoraz viac uvedomujú dôležitosť poistenia a aktívne sa snažia chrániť svoj majetok pred poistnými udalosťami. V roku 2024 sme v sektore neživotného poistenia uzavreli viac ako 117 000 zmlúv v celkovom objeme 22,8 milióna EUR. To predstavuje viac ako 25 % medziročný nárast.

2024

22,8 mil. EUR

2023

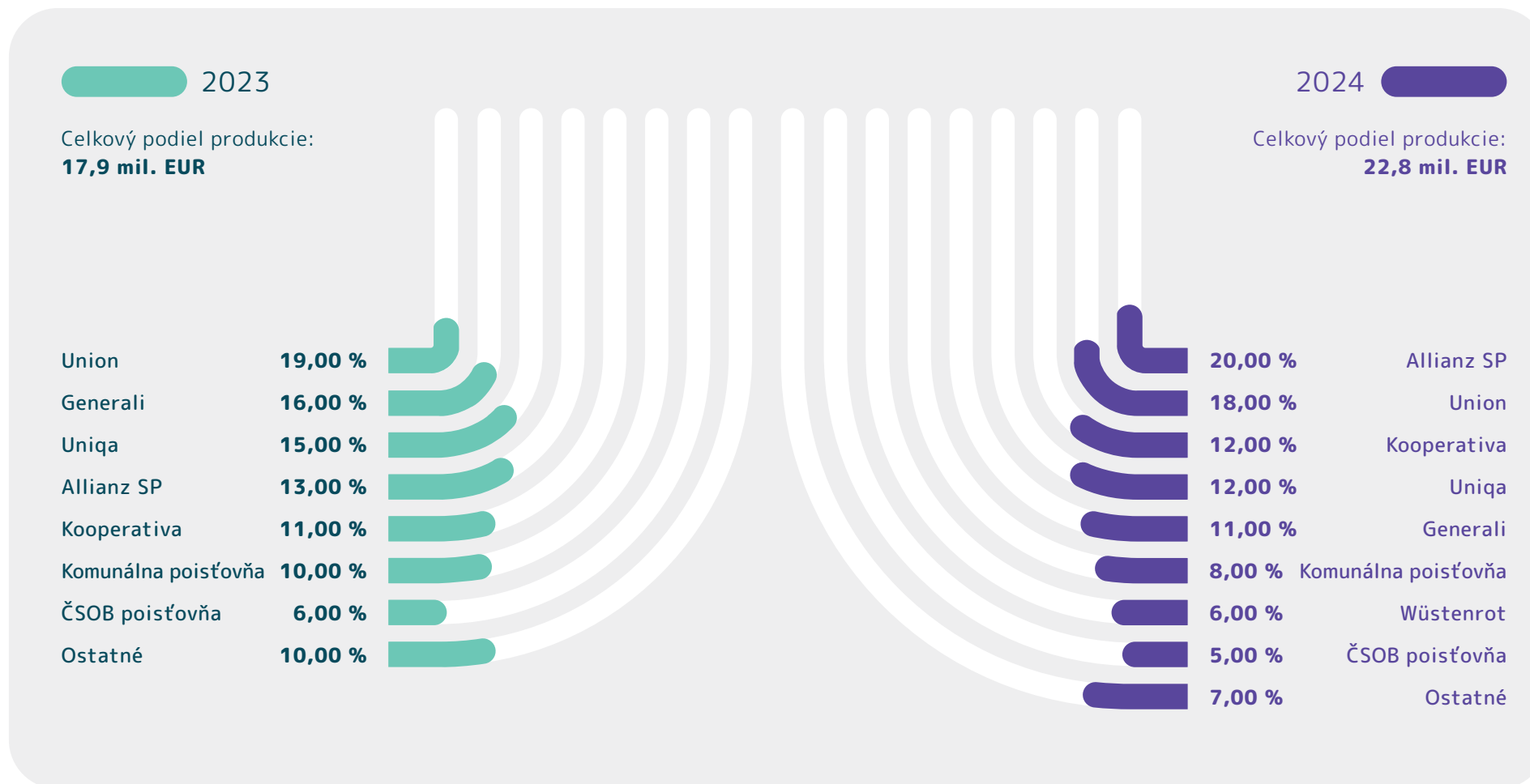
17,9 mil. EUR

Porovnanie Y/Y v grafe

Percentuálny nárast produkcie 2023/2024: 25 %

# Podiel poisťovní na produkcii

## Neživotné poistenie



# Investície

## Vývoj sektora investícií v roku 2024

Rok 2024 môžeme z pohľadu investorov hodnotiť ako priaznivý. Kľúčovými hrozbami boli tie, ktoré pramenili z makroekonomického prostredia (inflácia, možná recesia), geopolitiky a rizík spojených s neznalosťou či podvodmi. Pre slovenského investora bolo dôležité rozpoznať tieto riziká a diverzifikovať portfólio, aby minimalizoval ich dopad. Aj keď celkový trend v roku 2024 bol rastový, v jeho priebehu sa vyskytli obdobia zvýšenej nervozity a menších poklesov (napr. panika na akciových trhoch v auguste 2024), ktoré mohli vystrašiť investorov, ktorí nemali dostatočne dlhý investičný horizont alebo neboli pripravení na krátkodobé výkyvy. Preto je na mieste, aby sme neustále zvyšovali finančnú gramotnosť slovenských investorov. Edukovali ich v tom, že pri investíciách je kľúčové dodržanie investičného horizontu, správna diverzifikácia portfólia a nie je dobré podliehať panike v prípade krátkodobého poklesu hodnoty aktív. S nárastom digitálnych investičných platforiem a záujmu o nové triedy aktív, ako sú kryptomeny, narastá aj počet investičných podvodov a kybernetických hrozieb. Investori by preto mali byť opatrní, overovať si zdroje a využívať len licencovaných a dôveryhodných sprostredkovateľov.

## Výsledky spoločnosti Finportal v sprostredkovaní investícií

Sektor investícií vo Finportal v roku 2024 zaznamenal nárast vo všetkých sledovaných parametroch. Výška aktív pod správou sa zvýšila o 34 % a dosiahla úroveň 245,1 mil. EUR. Nárast evidujeme aj v objeme jednorazových investícií a sporiacich produktov. Naši kolegovia sa v oblasti investícií intenzívne venujú aj implementácii všetkých nových legislatívnych nariadení. Aktívne sa zapájajú aj k ich pripomienkovaniu regulátorovi.

2024

245,1 mil. EUR

2023

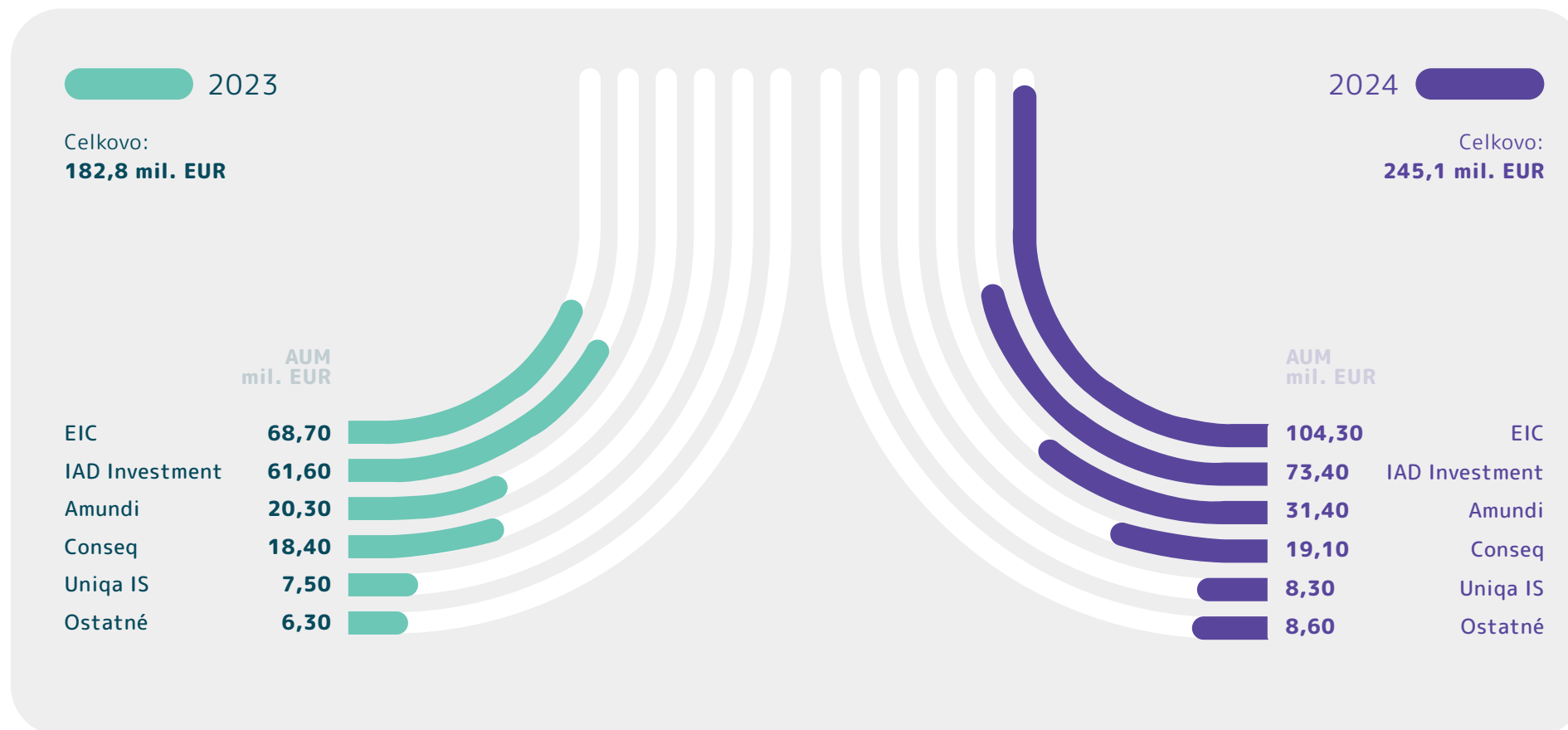
182,8 mil. EUR

Vývoj AUM Y/Y v grafe

Percentuálny nárast produkcie 2023/2024: 34 %

# Podiel Investičných spoločností na produkcii

AUM



## Vývoj produkcie investícií

Pravidelné investície /Cieľové sumy

2024

180,3 mil. EUR

2023

139,7 mil. EUR

Jednorazové investície /Výška vkladov

2024

28,1 mil. EUR

2023

15,2 mil. EUR

Vývoj AUM Y/Y v grafe

# Zhrnutie vývoja jednotlivých produktových kategórií za rok 2024

Porovnanie 2023/2024



\* úvery na bývanie + ostatné úvery

## Pozícia Finportal v retailovom obchode



# Správa predstavenstva o hospodárskych výsledkoch

Spoločnosť Finportal vznikla v roku 2010. Na rozdiel od väčšiny sprostredkovateľských spoločností, ktoré fungujú na báze multilevel marketingu, sa Finportal profiluje ako broker pool. Poskytuje servisné služby pre sprostredkovateľov, ktorí vystupujú pod svojim vlastným menom a vlastnou značkou, a Finportal im zabezpečuje komplexný servis potrebný na výkon finančného sprostredkovania.

V priebehu roka 2024 predstavenstvo spoločnosti Finportal vykonávalo svoje práva a povinnosti vyplývajúce zo stanov a zo všeobecne záväzných právnych predpisov. Predstavenstvo zároveň pravidelne informovalo dozornú radu o všetkých podnikateľských aktivitách spoločnosti.

V roku 2024 Finportal dosiahol príjmy z predaja služieb na úrovni 60,71 mil. EUR. Podľa výšky tržieb sa Finportal stal najväčšou spoločnosťou v retailovom sprostredkovaní na slovenskom trhu, pričom nárast oproti roku 2023 predstavoval 38 percent.

Finanční sprostredkovatelia Finportal v roku 2024 sprostredkovali úvery v objeme 745,8 milióna EUR, čo predstavuje medziročný nárast o 25 percent. Pri životnom poistení dosiahol Finportal oproti roku 2023 nárast 36 percent s objemom produkcie vo výške 14,8 milióna EUR a pri neživotnom poistení nárast 25 percent s objemom produkcie 22,8 milióna EUR. Objem majetku pod správou Finportal sa vlni medziročne zvýšil o 34 percent na 245,1 milióna EUR.

## Udalosti osobitného významu a riziká

V roku 2024 naďalej pretrvávali faktory, ktoré mali vplyv na finančnú stabilitu ekonomiky, avšak s výrazným posunom v porovnaní s predchádzajúcim obdobím. Hoci sa v roku 2023 očakávaná recesia napokon nenaplnila, vysoká inflácia výrazne poznačila ceny tovarov a služieb. Pozitívom je, že nástroje menovej politiky centrálnych bánk viedli k tomu, že počas roka 2024 inflácia výrazne poklesla, čím sa priblížila k cieľovým úrovňam a dosiahla priemerne 2,8 %. Pretrvávajúcim faktorom ostali zvýšené úrokové sadzby, ktoré naďalej spomaľovali aktivity na hypotekárnom a realitnom trhu v prvej polovici roka. V druhej polovici roka 2024 ECB pristúpila k prvej korekcii základnej úrokovej sadzby, ktorá sa ku koncu roka ustálila na úrovni 3,15 %. Na tento trend zareagovali slovenské banky, čím hypotekárny a realitný trh začal vykazovať známky oživenia a stabilizácie cien, ako aj pozvoľný rastúci záujem o kúpu nehnuteľností. Aj napriek tomu, že domácnosti boli

konfrontované so zvýšenými úverovými nákladmi, nezaznamenali sa výrazné problémy klientov so splácaním ich záväzkov.

Vedenie spoločnosti Finportal dospelo k záveru, že podľa aktuálnej situácie rozsah možných dôsledkov, ktoré sa zvažujú v súvislosti s aktuálnymi udalosťami vo svetovej ekonomike, nespôsobuje významné dopady alebo neistoty, ktoré by mohli spôsobiť vážne pochybnosti o schopnosti spoločnosti pokračovať v činnosti najmenej 12 mesiacov od dátumu vydania účtovnej závierky. Spoločnosť vykonáva finančné sprostredkovanie na slovenskom trhu aj v sektoroch, ktoré naďalej zaznamenávajú nárast v objeme predaja (ako už bolo uvedené v oblasti neživotného, životného poistenia a investícií). Z dôvodu pretrvávajúcej neistoty ohľadom budúceho vývoja spoločnosť pravidelne monitoruje situáciu a v prípade jej zhoršenia bude zvažovať ďalší postup konania.

Dňa 8. januára 2025 došlo k zmene vlastníckej štruktúry spoločnosti. Podiel v celkovej výške 30 % bol prevedený z pôvodných akcionárov Rudolfa Adama s JAGGERWOOD LIMITED na nového akcionára BARSENA LIMITED registrovaného v Cyperskej republike. Žiadne ďalšie významné udalosti do dňa zostavenia účtovnej závierky nenastali.

## Udalosti osobitného významu

Zákon č. 186/2009 Z. z. o finančnom sprostredkovaní a finančnom poradenstve a o zmene a doplnení niektorých zákonov v platnom znení neupravuje osobitné požiadavky na údaje a informácie zverejnené vo výročnej správe.

## Informácia podľa § 20 odsek 11 zákona č. 431/2002 Z.z. o účtovníctve

Spoločnosť Finportal nezverejňuje vo výročnej správe opis politiky rozmanitosti podľa § 20 odsek 10 zákona o účtovníctve, keďže nespĺňa podmienky uvedené v § 20 ods. 10 zákona o účtovníctve.

## Informácia o nákladoch na činnosť v oblasti výskumu a vývoja

Spoločnosť nekladala od 1. januára 2024 do 31. decembra 2024 žiadne finančné prostriedky do oblasti výskumu a vývoja.

## **Informácia o nadobúdaní vlastných akcií, dočasných listov, obchodných podielov a akcií, dočasných listov a obchodných podielov materskej účtovnej jednotky**

Spoločnosť nenadobudla počas účtovného obdobia od 1. januára 2024 do 31. decembra 2024 do svojho portfólia vlastné akcie, dočasné listy, obchodné podiely a akcie, dočasné listy a obchodné podiely materskej účtovnej jednotky, poisťovacej skupiny NN Group.

## **Informácia o organizačných zložkách v zahraničí**

Spoločnosť nemala v roku 2024 zriadené žiadne organizačné zložky v zahraničí.

## **Vplyv na životné prostredie**

Spoločnosť nevykonáva aktivity, ktoré by mali významný negatívny vplyv na životné prostredie.

## **Vplyv na zamestnanosť**

K 31. decembru 2024 spoločnosť zamestnávala 45,17 pracovníkov. Spoločnosť v rámci svojej podnikateľskej činnosti dodržiava všetky pracovnoprávne predpisy, zvyšuje štandard kvality pracovných podmienok a bezpečnosti pri práci.

## **Informácia o predpokladanom budúcom vývoji činnosti spoločnosti v roku 2025**

Cieľom spoločnosti Finportal bude aj v roku udržať a posilniť prvú pozíciu v rebríčku firiem pôsobiacich v oblasti finančného sprostredkovania, a to nielen v náraste sprostredkovaných obchodov, ale aj v kvalite poskytovaného servisu klientom a obchodným partnerom.

Chce sa stať na trhu lídrom, ktorý je známy kvalitnými službami a produktmi, odbornosťou zamestnancov a svojím partnerským prístupom. Strategické oblasti rozvoja spoločnosti na rok 2025 sa týkajú klientov, distribúcie, ľudí a organizácie, spoločenskej zodpovednosti a technológií a dát. V súlade so strategickým plánovaním chce neustále prinášať inovácie a byť lídrom v digitalizácii finančného sprostredkovania. V rámci obchodnej činnosti chce udržať vysoký štandard spolupráce so strategickými partnermi na úrovni finančných inštitúcií. Predovšetkým tými, ktorí poskytujú vysoko kvalitný servis pre klientov počas celého životného cyklu klientskej zmluvy. Rovnako má spoločnosť ambíciu naďalej intenzívne budovať a rozvíjať predajné siete podriadených finančných agentov. Cieľom je ďalší rozvoj a inovácie v oblasti digitálnych služieb a podieľanie sa na nových projektoch, ktoré by mohli byť ďalším zdrojom obchodných príležitostí pre obchodných partnerov Finportal.

## **Finančný plán**

Cieľom spoločnosti Finportal v ďalších rokoch bude nárast portfólia a počtu klientov. Taktiež sa očakáva, že v portfóliu bude rásť zastúpenie investícií a poisťného krytia. V dôsledku plánovanej stratégie spoločnosť očakáva mierny nárast prevádzkových nákladov.

## **Návrh na vysporiadanie finančného výsledku spoločnosti za rok 2024**

Predstavenstvo spoločnosti Finportal navrhuje rozdeliť dosiahnutý čistý zisk po zdanení za rok končiaci 31. decembra 2024 vo výške 2 581 790,05 EUR takto:

- (i) vyplatiť dividendy vo výške 2 000 000,00 EUR akcionárom spoločnosti.
- (ii) previesť časť čistého zisku za rok 2024 vo výške 581 790,05 EUR na účet nerozdeleného zisku minulých rokov.

# VZDELÁVANIE

Za 15 rokov pôsobenia sa Finportal stal lídrom v inováciách a digitálnych riešeniach, ktoré prináša do celého procesu finančného sprostredkovania. Moderné technologické nástroje však vždy spája s osobným prístupom a veľkou podporou zo strany centrály. Aj v ére digitalizácie, dobe dostupnosti informácií a nástrojov umelej inteligencie, si Finportal zakladá na vzdelávacích aktivitách. Veríme totiž, že kvalitne vzdelaný finančný sprostredkovateľ je kľúčom k zlepšovaniu finančnej gramotnosti na Slovensku, ktorá stále zaostáva za vyspelými krajinami Európy. Preto ponúkame širokú škálu vzdelávacích programov a školení, ktoré pokrývajú všetky úrovne – od základov pre začínajúcich sprostredkovateľov až po pokročilé stratégie pre skúsených expertov. Naše vzdelávanie kombinuje online nástroje s možnosťou osobného kontaktu a interakcie, čím zabezpečujeme komplexný rozvoj vedomostí a zručností. Sme presvedčení, že len dobre pripravený sprostredkovateľ dokáže klientom nielen sprostredkovať produkty, ale predovšetkým im pomôcť lepšie pochopiť a orientovať sa vo svete financií, čím zvyšujeme ich finančnú gramotnosť a stabilitu.


## V roku 2024 Finportal usporiadal

- 8 veľkých produktových konferencií
- 92 webinárov na rôzne témy
- 150 školení na základe požiadaviek partnerov
- 10 vystúpení v TA3 na rôzne témy k zvyšovaniu finančnej gramotnosti
- Pravidelne publikuje vyjadrenia odborníkov na ekonomický portáloch



# Filantropia a spoločenská zodpovednosť

Finportal je dlhoročným partnerom Nadácie Detského kardiocentra, ktorá podporuje zlepšenie komplexnej starostlivosti o deti so srdcovými chybami. Prostredníctvom projektu „Žijeme naplno“ zabezpečujeme deťom špeciálneho pedagóga počas školského roka. Duša detského pacienta nám nie je ľahostajná, pretože sami vieme, ako nemocničné prostredie vplýva aj na zdravé deti. Preto si myslíme, že je veľmi potrebné deti s ochorením srdca podporiť a vytvoriť im také podmienky vzdelávania sa v domácom prostredí, aby vedeli napredovať aj napriek svojej absencii v predškolských a školských zariadeniach zo zdravotných dôvodov. Do edukačného projektu „Žijem naplno“ bolo v ročníku 2024/2025 zapojených rekordných 43 detičiek s ochorením srdca, ktorým Nadácia Detského kardiocentra zabezpečuje špeciálnych pedagógov. Tí sa im v pravidelných intervaloch venujú v pohodí ich domova a pomáhajú im dobehnúť všetko, čo vzhľadom na ich ochorenie zameškali, či už v materskej, alebo základnej škole. Projekt prebiehal na celom Slovensku. Finportal sa ako partner rozhodol pokračovať v tejto aktivite aj v školskom roku 2025/2026.



## Žijem naplno z pohľadu rodičov

*Je pre nás obrovskou radosťou počúvať od rodičov detí zapojených do edukačného projektu Žijem naplno informácie o prograse a veľkých krokoch vpred smerom k úspechu. Znamená to, že tento projekt má zmysel. A funguje fantasticky už 8 rokov.*

S projektom „Žijem naplno“ máme od samého začiatku len pozitívne skúsenosti. Je to vlastne jediná inštitúcia/projekt na Slovensku, ktorá sa reálne snaží doslova suplovať absenciu sociálnej a aj morálnej pomoci štátu rodičom a hlavne deťom, ktoré majú kardiologické problémy. Rodičia, ktorým sa narodí dieťa s geneticky vrodenu poruchou srdca, sú vlastne postavení pred fakt, že v tejto krajine nielen že nefunguje, ale doslova ani neexistuje nič, kde by mohli očakávať pomocnú ruku, pochopenie aj podporu. Bez projektu „Žijem naplno“, ktorý sa v rámci svojich možností maximálne snaží vyrovnať tento deficit, by pre rodičov s takýmito deťmi neexistovala žiadna pomoc, odborné vedenie v rámci vývoja a adaptácie dieťaťa v sociálnych a pedagogických inštitúciách. Projekt je od samého začiatku nápomocný vo všetkých ohľadoch, vytvára pre deti podporu v príprave a ich rozvoji nielen v predškolskom veku, ale aj počas ďalšieho štúdia detí na základných školách. Organizuje pre deti množstvo mimoškolských a spoločenských akcií, kde funguje silná socializácia, ktorá je neoceniteľná a taktiež prispieva k zdravému rozvoju detí.

---

Mama Oľga

Projekt Žijem naplno je pre nás veľmi krásny projekt. náš špeciálny pedagóg Peťo nám celej rodine veľmi prirástol k srdcu. Samko ho má rád, veľa ho učí, pomáha mu s prípravou do školy, hrajú sa a veľa sa rozprávajú. Sme šťastní, že môžeme byť jeho súčasťou.

---

Mama Zuzana

Vidím obrovský zmysel, keď s Katuškou každý týždeň pravidelne pracujú. Ľubku má veľmi rada a robí pokroky. Z dieťaťa, ktoré ešte pred dvomi rokmi nevedelo vydržať pri žiadnej aktivite, nevedela a nechcela zobrať ceruzku do ruky, je dnes dieťa, ktoré kľudne sedí a plní zadané úlohy (s pomocou). Hráva pexeso, skladá puzzle – nie je to dokonalé, ale dôležité je, že chce a vydrží pri tom. Veľký podiel na tom majú práve dievčatá z Krtka. Katka sa u nich cíti dobre a uvoľnene.

---

Mama Katka

V projekte Žijem naplno sa môj 10 ročný srdiečkový syn Šimon úplne našiel. Veľmi rád chodí, aj keď minulý školský rok ešte trochu „reptal“, že načo tam má chodiť. Tento rok to berie ako samozrejmosť. Vždy si naplánuje, čo bude s Ľubkou robiť. Najčastejšie je to „samoška“ futbal proti Ľubke, ktorý má vždy za odmenu po tom, ako si urobí všetky domáce úlohy a aj ostatné aktivity naplánované dievčatami z Krtka. Je to už bežná súčasť nášho pracovného týždňa. Ďakujeme za podporu zo strany Nadácie Detského kardiocentra

---


Mamina Gabika a syn Šimon

## Výzvy na rok 2025

Cieľ, ktorý sme si spoločne s našimi obchodnými partnermi na rok 2024 stanovili, sa podarilo naplniť. Finportal v roku 2024 obsadil prvú priečku rebríčka Samostatných finančných agentov (SFA) v retailovom sprostredkovaní. Našou dlhodobou víziou bolo stať sa lídrom v inovatívnych technologických riešeniach pre našich klientov – podriadených finančných agentov. Do vývoja nášho „produktu“, teda služieb pre finančného agenta, dlhodobo investujeme veľké množstvo financií a ľudského kapitálu. Vďaka tomu dokážeme rýchlo reagovať na ich potreby, na prichádzajúce regulácie a legislatívne zmeny, nové technológie a funkcionality. Vývoj informačného systému je kontinuálny proces, a práve v týchto prípadoch sa nám potvrdzuje správnosť rozhodnutia vyvíjať vlastný informačný systém, pretože na všetky tieto zmeny dokážeme reagovať rýchlejšie a flexibilnejšie.

Oblasť finančného sprostredkovania neustále prechádza rôznymi zmenami. Každoročné legislatívne zmeny znamenajú pre firmy dodatočné náklady na implementáciu a potenciálne vysoké sankčné riziká, preto musí byť spoločnosť dôsledná v sledovaní legislatívnych noviniek, aby v praxi vopred eliminovala možné kritické scenáre. Finportal je svojim partnerom nápomocný aj v tomto smere prostredníctvom compliance oddelenia, ktoré zasahuje do všetkých procesov a pomáha podnikateľovi čeliť finančnému a reputačnému riziku. Najnovšie trendy ukazujú, že aj compliance môže zvýšiť efektivitu spoločnosti a podnikateľské výnosy, respektíve znížiť straty v dôsledku efektívneho compliance, či už z hľadiska sankčných mechanizmov verejného sektora, alebo nákladov spoločnosti.

V roku 2024 sme mohli byť svedkami mnohých pohybov podriadených finančných agentov medzi jednotlivými SFA, ako aj zániku a konsolidácie viacerých samostatných finančných agentov. Súvisí to najmä s poklesom objemu sprostredkovaných úverov. U malých SFA s nízkym objemom produkcie banky prehodnocujú spoluprácu a pristúpili aj k jej ukončeniu, čo ich znevýhodňuje v porovnaní s veľkými hráčmi na trhu, ktorí dokážu ponúknuť širšie portfólio produktov a tým pádom aj viac možností pre klienta. Koncom roka 2024 bol vládou prijatý balík konsolidačných opatrení. Je možné, že spoločnosti, ktoré sú už dnes finančne na hrane, nemusia ustáť prijatý konsolidačný balíček vlády, čiže zvýšenú DPH a transakčné poplatky. To môže spôsobiť ďalšie pohyby agentov medzi jednotlivými sprostredkovateľskými spoločnosťami.



### Plány a priority spoločnosti v roku 2025

Oblasť, ktorým sa chceme v roku 2025 venovať, je mnoho. Stále sa snažíme eliminovať „papier“ a čo najviac riešení digitalizujeme. Tento trend chceme preniesť aj do procesu zazmluvňovania nových obchodných partnerov, tzv. digitálneho onboardingu, kde budeme využívať tvárovú biometriu a identifikáciu na diaľku, ktorá spĺňa všetky legislatívne náležitosti. Intenzívnejšie sa budeme venovať aj klientskemu kontu, aby klienti mali k dispozícii prehľad o všetkých svojich zmluvách, dokázali ich podpisovať digitálne a dokonca si niektoré z vybraných produktov vo svojom konte dokázali sami uzatvoriť. Cieľom je, aby sa náš informačný systém stal miestom, kde sprostredkovateľ a klient nájde všetko, čo potrebuje, bez potreby preklikávať sa do rôznych prostredí.

V roku 2025 plánujeme náš záujem orientovať aj na oblasť korporátneho poistenia. Tento segment považujeme za veľmi zaujímavý a pre našich partnerov máme pripravené novinky aj v tejto oblasti.

Všetky tieto aktivity sú realizované so zámerom poskytnúť našim partnerom ďalšie obchodné príležitosti a podmienky pre rozvoj ich podnikania.

Aj v roku 2025 je naším cieľom byť dôveryhodným partnerom pre všetky finančné inštitúcie a našim partnerom poskytovať služby na najvyššej úrovni. Chceme byť voľbou číslo jeden pre skúsených sprostredkovateľov, ktorí uvažujú nad zmenou svojho pôsobiska a majú vlastnú predstavu, ako podnikateľ.

# FINANČNÉ UKAZOVATELE



KPMG Slovensko spol. s r. o.  
Dvořákovo nábrežie 10  
811 02 Bratislava  
Slovakia

Tel +421 (0)2 59 98 41 11  
Web www.kpmg.sk

# Dodatok správy nezávislého audítora vydanéj dňa 11. júna 2025 týkajúci sa výročnej správy

V zmysle § 27 odsek 6 zákona č. 423/2015 Z. z. o štatutárnom audite a o zmene a doplnení zákona č. 431/2002 Z. z. o účtovníctve v znení neskorších predpisov („zákon o štatutárnom audite“)

## Akcionárom, dozornej rade a predstavenstvu spoločnosti Finportal, a. s.

Uskutočnili sme audit účtovnej závierky spoločnosti Finportal, a. s. („Spoločnosť“) k 31. decembru 2024, ktorá je uvedená v priloženej výročnej správy. K účtovnej závierke sme dňa 11. júna 2025 vydali nemodifikovanú správu nezávislého audítora.

Tento dodatok dopĺňa vyššie uvedenú správu audítora výlučne len s ohľadom na nasledujúce informácie:

### Správa k ďalším požiadavkám zákonov a iných právnych predpisov

### Správa k iným informáciám, ktoré sa uvádzajú vo výročnej správe

Štatutárny orgán je zodpovedný za iné informácie. Iné informácie pozostávajú z informácií uvedených vo výročnej správe, zostavenej podľa požiadaviek zákona o účtovníctve, ale nezahŕňujú účtovnú závierku a našu správu audítora k tejto účtovnej závierke. Náš názor na účtovnú závierku sa nevzťahuje na tieto iné informácie vo výročnej správe.



V súvislosti s auditom účtovnej závierky je našou zodpovednosťou oboznámenie sa s týmito inými informáciami uvedenými vo výročnej správe, ktorú sme obdržali pred dňom vydania správy audítora z auditu účtovnej závierky, a posúdenie, či tieto iné informácie nie sú vo významnom nesúlade s auditovanou účtovnou závierkou alebo našimi poznatkami, ktoré sme získali počas auditu účtovnej závierky, alebo sa inak zdajú byť významne nesprávne. Ak na základe nami vykonanej práce prídeme k záveru, že tieto iné informácie sú významne nesprávne, vyžaduje sa, aby sme tieto skutočnosti uviedli.

Výročnú správu sme ku dňu vydania správy audítora z auditu účtovnej závierky nemali k dispozícii.

V súvislosti s výročnou správou zákon o účtovníctve vyžaduje, aby sme po jej obdržaní vyjadrili názor na to, či sú tieto iné informácie uvedené vo výročnej správe v súlade s účtovnou závierkou zostavenou za to isté účtovné obdobie, a či výročná správa obsahuje informácie, ktorých uvedenie vyžaduje zákon o účtovníctve.

Na základe prác vykonaných počas auditu účtovnej závierky, podľa nášho názoru, vo všetkých významných súvislostiach:

- tieto iné informácie uvedené vo výročnej správe zostavenej za rok končiaci sa 31. decembra 2024 sú v súlade s účtovnou závierkou zostavenou za to isté účtovné obdobie,
- výročná správa obsahuje informácie, ktorých uvedenie vyžaduje zákon o účtovníctve.

Okrem toho zákon o účtovníctve vyžaduje, aby sme uviedli, či sme na základe našich poznatkov o Spoločnosti a situácii v nej, ktoré sme získali počas auditu účtovnej závierky, zistili v týchto iných informáciách uvedených vo výročnej správe významné nesprávnosti. V tejto súvislosti neexistujú zistenia, ktoré by sme mali uviesť.

Audítorská spoločnosť:  
**KPMG Slovensko spol. s r.o.**  
Licencia SKAU č. 96



Bratislava, 20. júna 2025

Zodpovedný audítor:  
**Martin Kršjak**  
Licencia UDVA č. 990

**Finportal, a. s.**

Účtovná zvierka zostavená  
podľa slovenských právnych predpisov  
k 31. decembru 2024

**Obsah**

Správa nezávislého audítora

Účtovná zvierka zostavená k 31. decembru 2024



KPMG Slovensko spol. s r. o.  
Dvořákovo nábrežie 10  
811 02 Bratislava  
Slovakia

Tel +421 (0)2 59 98 41 11  
Web www.kpmg.sk

Správa nezávislého audítora

# Správa nezávislého audítora

Akcionárom, dozornej rade a predstavenstvu spoločnosti Finportal, a. s.

## Správa z auditu účtovnej závierky

### Názor

Uskutočnili sme audit účtovnej závierky spoločnosti Finportal, a. s. („Spoločnosť“), ktorá obsahuje:

- súvahu k 31. decembru 2024;
- výkaz ziskov a strát za rok končiaci sa k uvedenému dátumu; a
- poznámky, ktoré obsahujú súhrn významných účtovných zásad a účtovných metód.

Podľa nášho názoru, priložená účtovná závierka poskytuje pravdivý a verný obraz finančnej situácie Spoločnosti k 31. decembru 2024 a výsledku jej hospodárenia za rok končiaci sa k uvedenému dátumu podľa zákona č. 431/2002 Z. z. o účtovníctve v znení neskorších predpisov („zákon o účtovníctve“).

### Základ pre názor

Audit sme vykonali podľa medzinárodných audítorských štandardov (International Standards on Auditing, ISA). Naša zodpovednosť podľa týchto štandardov je uvedená v našej správe v odseku Zodpovednosť audítora za audit účtovnej závierky. Od Spoločnosti sme nezávislí podľa ustanovení zákona č. 423/2015 Z. z. o štatutárnom audite a o zmene a doplnení zákona č. 431/2002 Z. z. o účtovníctve v znení neskorších predpisov („zákon o štatutárnom audite“) týkajúcich sa etiky, vrátane Etického kódexu audítora, relevantných pre náš audit účtovnej závierky a splnili sme aj ostatné požiadavky týchto ustanovení týkajúcich sa etiky. Sme presvedčení, že audítorské dôkazy, ktoré sme získali, poskytujú dostatočný a vhodný základ pre náš názor.



## Zodpovednosť štatutárneho orgánu a osôb poverených správou a riadením za účtovnú závierku

Štatutárny orgán je zodpovedný za zostavenie tejto účtovnej závierky tak, aby poskytovala pravdivý a verný obraz podľa zákona o účtovníctve a za tie interné kontroly, ktoré považuje za potrebné na zostavenie účtovnej závierky, ktorá neobsahuje významné nesprávnosti, či už v dôsledku podvodu alebo chyby.

Pri zostavovaní účtovnej závierky je štatutárny orgán zodpovedný za zhodnotenie schopnosti Spoločnosti nepretržite pokračovať vo svojej činnosti, za opísanie skutočností týkajúcich sa nepretržitého pokračovania v činnosti, ak je to potrebné, a za použitie predpokladu nepretržitého pokračovania v činnosti v účtovníctve, ibaže by mal v úmysle Spoločnosť zlikvidovať alebo ukončiť jej činnosť, alebo by nemal inú realistickú možnosť než tak urobiť.

Osoby poverené správou a riadením sú zodpovedné za dohľad nad procesom finančného výkazníctva Spoločnosti.

## Zodpovednosť audítora za audit účtovnej závierky

Našou zodpovednosťou je získať primerané uistenie, či účtovná závierka ako celok neobsahuje významné nesprávnosti, či už v dôsledku podvodu alebo chyby, a vydať správu audítora, vrátane názoru. Primerané uistenie je uistenie vysokého stupňa, ale nie je zárukou toho, že audit vykonaný podľa medzinárodných audítorských štandardov vždy odhalí významné nesprávnosti, ak také existujú. Nesprávnosti môžu vzniknúť v dôsledku podvodu alebo chyby a za významné sa považujú vtedy, ak by sa dalo odôvodnene očakávať, že jednotlivci alebo v súhrne by mohli ovplyvniť ekonomické rozhodnutia používateľov, uskutočnené na základe tejto účtovnej závierky.

V rámci auditu uskutočneného podľa medzinárodných audítorských štandardov, počas celého auditu uplatňujeme odborný úsudok a zachovávame profesionálny skepticizmus. Okrem toho:

- Identifikujeme a posudzujeme riziká významnej nesprávnosti účtovnej závierky, či už v dôsledku podvodu alebo chyby, navrhujeme a uskutočňujeme audítorské postupy reagujúce na tieto riziká a získavame audítorské dôkazy, ktoré sú dostatočné a vhodné na poskytnutie základu pre náš názor. Riziko neodhalenia významnej nesprávnosti v dôsledku podvodu je vyššie ako toto riziko v dôsledku chyby, pretože podvod môže zahŕňať tajnú dohodu, falšovanie, úmyselné vynechanie, nepravdivé vyhlásenie alebo obídienie internej kontroly.
- Oboznamujeme sa s internými kontrolami relevantnými pre audit, aby sme mohli navrhnúť audítorské postupy vhodné za daných okolností, ale nie za účelom vyjadrenia názoru na efektívnosť interných kontrol Spoločnosti.
- Hodnotíme vhodnosť použitých účtovných zásad a účtovných metód a primeranosť účtovných odhadov a uvedenie s nimi súvisiacich informácií, uskutočnené štatutárnym orgánom.
- Robíme záver o tom, či štatutárny orgán vhodne v účtovníctve používa predpoklad nepretržitého pokračovania v činnosti a na základe získaných audítorských dôkazov záver o tom, či existuje významná neistota v súvislosti s udalosťami alebo okolnosťami, ktoré by mohli významne spochybníť schopnosť Spoločnosti nepretržite pokračovať v činnosti. Ak dospejeme k záveru, že významná neistota existuje, sme povinní upozorniť v našej správe audítora na súvisiace informácie uvedené v účtovnej závierke alebo, ak sú tieto informácie nedostatočné, modifikovať náš názor. Naše závery vychádzajú z audítorských dôkazov získaných do dátumu vydania našej správy audítora. Budúce udalosti alebo okolnosti však môžu spôsobiť, že Spoločnosť prestane pokračovať v nepretržitej činnosti.
- Hodnotíme celkovú prezentáciu, štruktúru a obsah účtovnej závierky vrátane informácií v nej uvedených, ako aj to, či účtovná závierka zachytáva uskutočnené transakcie a udalosti spôsobom, ktorý vedie k ich vernému zobrazeniu.



S osobami poverenými správou a riadením komunikujeme okrem iného o plánovanom rozsahu a harmonograme auditu a o významných zisteniach auditu, vrátane všetkých významných nedostatkov internej kontroly, ktoré počas nášho auditu zistíme.

## Správa k ďalším požiadavkám zákonov a iných právnych predpisov

### Správa k iným informáciám, ktoré sa uvádzajú vo výročnej správe

Štatutárny orgán je zodpovedný za iné informácie. Iné informácie pozostávajú z informácií uvedených vo výročnej správe, zostavenej podľa požiadaviek zákona o účtovníctve, ale nezahŕňajú účtovnú závierku a našu správu audítora k tejto účtovnej závierke. Náš názor na účtovnú závierku sa nevzťahuje na tieto iné informácie vo výročnej správe.

V súvislosti s auditom účtovnej závierky je našou zodpovednosťou oboznámenie sa s týmito inými informáciami uvedenými vo výročnej správe, ktorú sme obdržali pred dňom vydania správy audítora z auditu účtovnej závierky, a posúdenie, či tieto iné informácie nie sú vo významnom nesúlade s auditovanou účtovnou závierkou alebo našimi poznatkami, ktoré sme získali počas auditu účtovnej závierky, alebo sa inak zdajú byť významne nesprávne. Ak na základe nami vykonanej práce prideme k záveru, že tieto iné informácie sú významne nesprávne, vyžaduje sa, aby sme tieto skutočnosti uviedli.

Výročnú správu sme ku dňu vydania správy audítora z auditu účtovnej závierky nemali k dispozícii.

Keď obdržime výročnú správu, na základe prác vykonaných počas auditu účtovnej závierky vyjadríme názor, či, vo všetkých významných súvislostiach:

- tieto iné informácie uvedené vo výročnej správe zostavenej za rok končiaci sa 31. decembra 2024 sú v súlade s účtovnou závierkou zostavenou za to isté účtovné obdobie,
- výročná správa obsahuje informácie, ktorých uvedenie vyžaduje zákon o účtovníctve.

Okrem toho uvedieme, či sme na základe našich poznatkov o Spoločnosti a situácii v nej, ktoré sme získali počas auditu účtovnej závierky, zistili v týchto iných informáciách uvedených vo výročnej správe významné nesprávnosti.

Audítorská spoločnosť:

**KPMG Slovensko spol. s r.o.**  
Licencia SKAU č. 96

Bratislava, 11. júna 2025



Zodpovedný audítor:

**Martin Kršjak**  
Licencia UDVA č. 990



zostavená k 31.12.2024

Číselné údaje sa zarovnávajú vpravo, ostatné údaje sa píše zľava. Nevyplnené riadky sa ponechávajú prázdne.

Údaje sa vyplňajú paličkovým písmom (podľa tohto vzoru), písacím strojom alebo tlačiarňou, a to čiernou alebo tmavomodrou farbou.

Á Ā B Ć D Ě F G H Í J K L M N O P Q R Š T Ů V X Ý Ž 0 1 2 3 4 5 6 7 8 9

Daňové identifikačné číslo	Účtovná závierka	Účtovná jednotka	Mesiac	Rok
2023036939	X riadna	malá	od 01	2024
IČO 45469156	mimoriadna	X veľká	do 12	2024
SK NACE 66.22.0	priebežná	(vyznačí sa x)	od 01	2023
			do 12	2023

Priložené súčasti účtovnej závierky

 Súvaha (Úč POD 1-01)  
(v celých eurách)

 Výkaz ziskov a strát (Úč POD 2-01)  
(v celých eurách)

 Poznámky (Úč POD 3-01)  
(v celých eurách alebo eurocentoch)

Obchodné meno (názov) účtovnej jednotky

Finportal, a.s.

Sídlo účtovnej jednotky

Ulica  
Pribinova  
Číslo  
4

PSČ Obec  
81109 Bratislava

Označenie obchodného registra a číslo zápisu obchodnej spoločnosti  
OR MS Bratislava III, oddiel: Sa,  
vločka č. 5025/B

Telefónne číslo Faxové číslo  
042 / 4260314

E-mailová adresa

Zostavená dňa:

09.06.2025

Schválená dňa:

. . 20

Podpisový záznam štatutárneho orgánu účtovnej jednotky alebo člena štatutárneho orgánu účtovnej jednotky alebo podpisový záznam fyzickej osoby, ktorá je účtovnou jednotkou:

Záznamy daňového úradu

Miesto pre evidenčné číslo

Odtlačok prezentačnej pečiatky daňového úradu

Účtovná závierka zostavená k 31. decembru 2024



Označenie a	STRANA AKTÍV b	Číslo riadku c	Bežné účtovné obdobie		Bezprostredne predchádzajúce účtovné obdobie	
			1	2		3
			Brutto - časť 1 Korekcia - časť 2	Netto		
	<b>SPOLU MAJETOK r. 02 + r. 33 + r. 74</b>	01	2 0 5 3 9 6 6 7	1 7 1 3 6 4 3 5		
			3 4 0 3 2 3 2	1 0 4 6 0 8 2 7		
A.	<b>Neobežný majetok r. 03 + r. 11 + r. 21</b>	02	4 4 2 5 9 2 9	1 3 4 8 0 8 9		
			3 0 7 7 8 4 0	1 1 5 1 9 7 6		
A.I.	<b>Dlhodobý nehmotný majetok súčet (r. 04 až r. 10)</b>	03	3 9 4 5 7 0 6	1 1 4 0 2 0 4		
			2 8 0 5 5 0 2	9 0 7 1 9 7		
A.I.1.	Aktivované náklady na vývoj (012) - /072, 091A/	04				
2.	Softvér (013) - /073, 091A/	05	3 9 4 2 1 1 2	1 1 4 0 2 0 4		
			2 8 0 1 9 0 8	9 0 7 1 9 7		
3.	Oceniteľné práva (014) - /074, 091A/	06				
4.	Goodwill (015) - /075, 091A/	07				
5.	Ostatný dlhodobý nehmotný majetok (019, 01X) - /079, 07X, 091A/	08	3 5 9 4	0	0	
			3 5 9 4		0	
6.	Obstarávaný dlhodobý nehmotný majetok (041) - /093/	09				
7.	Poskytnuté preddavky na dlhodobý nehmotný majetok (051) - /095A/	10				
A.II.	<b>Dlhodobý hmotný majetok súčet (r. 12 až r. 20)</b>	11	4 7 4 7 6 6	2 0 7 8 8 5		
			2 6 6 8 8 1	2 4 4 7 7 9		
A.II.1.	Pozemky (031) - /092A/	12				
2.	Stavby (021) - /081, 092A/	13	2 6 3 1 0	1 9 3 6 7		
			6 9 4 3	2 0 0 2 5		
3.	Samostatné hnutelné veci a súbory hnutelných vecí (022) - /082, 092A/	14	4 4 8 4 5 6	1 8 8 5 1 8		
			2 5 9 9 3 8	2 2 4 7 5 4		



Označenie a	STRANA AKTÍV b	Číslo riadku c	Bežné účtovné obdobie		Bezprostredne predchádzajúce účtovné obdobie	
			1	2		3
			Brutto - časť 1 Korekcia - časť 2	Netto		
4.	Pestovateľské celky trvalých porastov (025) - /085, 092A/	15				
5.	Základné stádo a ťažné zvieratá (026) - /086, 092A/	16				
6.	Ostatný dlhodobý hmotný majetok (029, 02X, 032) - /089, 08X, 092A/	17				
7.	Obstarávaný dlhodobý hmotný majetok (042) - /094/	18				
8.	Poskytnuté preddavky na dlhodobý hmotný majetok (052) - /095A/	19				
9.	Opravná položka k nadobudnutému majetku (+/- 097) +/- 098	20				
A.III.	<b>Dlhodobý finančný majetok súčet (r. 22 až r. 32)</b>	21	5 4 5 7	0	0	
			5 4 5 7		0	
A.III.1.	Podielové cenné papiere a podiely v prepojených účtovných jednotkách (061A, 062A, 063A) - /096A/	22	5 4 5 7	0	0	
			5 4 5 7		0	
2.	Podielové cenné papiere a podiely s podielovou účasťou okrem v prepojených účtovných jednotkách (062A) - /096A/	23				
3.	Ostatné realizovateľné cenné papiere a podiely (063A) - /096A/	24				
4.	Pôžičky prepojeným účtovným jednotkám (066A) - /096A/	25				
5.	Pôžičky v rámci podielovej účasti okrem prepojeným účtovným jednotkám (066A) - /096A/	26				
6.	Ostatné pôžičky (067A) - /096A/	27				
7.	Dlhové cenné papiere a ostatný dlhodobý finančný majetok (065A, 069A, 06XA) - /096A/	28				



Označenie a	STRANA AKTÍV b	Číslo riadku c	Bežné účtovné obdobie		Bezprostredne predchádzajúce účtovné obdobie
			1	2	
			Brutto - časť 1 Korekcia - časť 2	Netto	
8.	Pôžičky a ostatný dlhodobý finančný majetok so zostatkovou dobou splatnosti najviac jeden rok (066A, 067A, 069A, 06XA) - /096A/	29			
9.	Účty v bankách s dobou viazanosti dlhšou ako jeden rok (22XA)	30			
10.	Obstarávaný dlhodobý finančný majetok (043) - /096A/	31			
11.	Poskytnuté preddávky na dlhodobý finančný majetok (053) - /095A/	32			
<b>B.</b>	<b>Obežný majetok r. 34 + r. 41 + r. 53 + r. 66 + r. 71</b>	<b>33</b>	<b>1 5 8 8 3 6 7 5</b>	<b>1 5 5 5 8 2 8 3</b>	
<b>B.I.</b>	<b>Zásoby súčet (r. 35 až r. 40)</b>	<b>34</b>	<b>3 2 5 3 9 2</b>	<b>8 9 3 6 9 9 1</b>	
B.I.1.	Materiál (112, 119, 11X) - /191, 19X/	35			
2.	Nedokončená výroba a polotovary vlastnej výroby (121, 122, 12X) - /192, 193, 19X/	36			
3.	Výrobky (123) - /194/	37			
4.	Zvieratá (124) - /195/	38			
5.	Tovar (132, 133, 13X, 139) - /196, 19X/	39			
6.	Poskytnuté preddávky na zásoby (314A) - /391A/	40			
<b>B.II.</b>	<b>Dlhodobé pohľadávky súčet (r. 42 + r. 46 až r. 52)</b>	<b>41</b>	<b>2 5 3 3 1 7 1</b>	<b>2 5 3 3 1 7 1</b>	<b>1 5 4 9 6 6 3</b>
<b>B.II.1.</b>	<b>Pohľadávky z obchodného styku súčet (r. 43 až r. 45)</b>	<b>42</b>	<b>4 6 8 2 4</b>	<b>4 6 8 2 4</b>	<b>4 9 4 2 4</b>



Označenie a	STRANA AKTÍV b	Číslo riadku c	Bežné účtovné obdobie		Bezprostredne predchádzajúce účtovné obdobie
			1	2	
			Brutto - časť 1 Korekcia - časť 2	Netto	
1.a.	Pohľadávky z obchodného styku voči prepojeným účtovným jednotkám (311A, 312A, 313A, 314A, 315A, 31XA) - /391A/	43			
1.b.	Pohľadávky z obchodného styku v rámci podielovej účasti okrem pohľadávok voči prepojeným účtovným jednotkám (311A, 312A, 313A, 314A, 315A, 31XA) - /391A/	44			
1.c.	Ostatné pohľadávky z obchodného styku (311A, 312A, 313A, 314A, 315A, 31XA) - /391A/	45	<b>4 6 8 2 4</b>	<b>4 6 8 2 4</b>	<b>4 9 4 2 4</b>
2.	Čistá hodnota zákazky (316A)	46			
3.	Ostatné pohľadávky voči prepojeným účtovným jednotkám (351A) - /391A/	47			
4.	Ostatné pohľadávky v rámci podielovej účasti okrem pohľadávok voči prepojeným účtovným jednotkám (351A) - /391A/	48			
5.	Pohľadávky voči spoločníkom, členom a združeniu (354A, 355A, 358A, 35XA) - /391A/	49			
6.	Pohľadávky z derivátových operácií (373A, 376A)	50			
7.	Iné pohľadávky (335A, 336A, 33XA, 371A, 374A, 375A, 378A) - /391A/	51			
8.	Odložená daňová pohľadávka (481A)	52	<b>2 4 8 6 3 4 7</b>	<b>2 4 8 6 3 4 7</b>	<b>1 5 0 0 2 3 9</b>
<b>B.III.</b>	<b>Krátkodobé pohľadávky súčet (r. 54 + r. 58 až r. 65)</b>	<b>53</b>	<b>1 0 2 8 1 1 6 7</b>	<b>9 9 5 5 7 7 5</b>	<b>7 0 2 4 1 6 5</b>
<b>B.III.1.</b>	<b>Pohľadávky z obchodného styku súčet (r. 55 až r. 57)</b>	<b>54</b>	<b>1 0 2 3 6 4 8 2</b>	<b>9 9 4 8 0 5 3</b>	<b>6 9 9 0 8 4 2</b>
1.a.	Pohľadávky z obchodného styku voči prepojeným účtovným jednotkám (311A, 312A, 313A, 314A, 315A, 31XA) - /391A/	55	<b>2 1 4 8 9 6 1</b>	<b>2 1 4 8 9 6 1</b>	<b>1 5 4 8 6 2 6</b>
1.b.	Pohľadávky z obchodného styku v rámci podielovej účasti okrem pohľadávok voči prepojeným účtovným jednotkám (311A, 312A, 313A, 314A, 315A, 31XA) - /391A/	56			



Označenie a	STRANA AKTÍV b	Číslo riadku c	Bežné účtovné obdobie			Bezprostredne predchádzajúce účtovné obdobie
			1	2	3	
			Brutto - časť 1	Netto	Netto	
			Korekcia - časť 2			
1.c.	Ostatné pohľadávky z obchodného styku (311A, 312A, 313A, 314A, 315A, 31XA) - /391A/	57	8 0 8 7 5 2 1	7 7 9 9 0 9 2		
			2 8 8 4 2 9		5 4 4 2 2 1 6	
2.	Čistá hodnota zákazky (316A)	58				
3.	Ostatné pohľadávky voči prepojeným účtovným jednotkám (351A) - /391A/	59				
4.	Ostatné pohľadávky v rámci podielovej účasti okrem pohľadávok voči prepojeným účtovným jednotkám (351A) - /391A/	60				
5.	Pohľadávky voči spoločnikom, členom a združeniu (354A, 355A, 358A, 35XA, 398A) - /391A/	61				
6.	Sociálne poistenie (336A) - /391A/	62				
7.	Daňové pohľadávky a dotácie (341, 342, 343, 345, 346, 347) - /391A/	63			2 2 5 5 6	
8.	Pohľadávky z derivátových operácií (373A, 376A)	64				
9.	Iné pohľadávky (335A, 33XA, 371A, 374A, 375A, 378A) - /391A/	65	4 4 6 8 5	7 7 2 2		
			3 6 9 6 3		1 0 7 6 7	
B.IV.	Krátkodobý finančný majetok súčet (r. 67 až r. 70)	66				
B.IV.1.	Krátkodobý finančný majetok v prepojených účtovných jednotkách (251A, 253A, 256A, 257A, 25XA) - /291A, 29XA/	67				
2.	Krátkodobý finančný majetok bez krátkodobého finančného majetku v prepojených účtovných jednotkách (251A, 253A, 256A, 257A, 25XA) - /291A, 29XA/	68				
3.	Vlastné akcie a vlastné obchodné podiely (252)	69				
4.	Obstarávaný krátkodobý finančný majetok (259, 314A) - /291A/	70				



Označenie a	STRANA AKTÍV b	Číslo riadku c	Bežné účtovné obdobie			Bezprostredne predchádzajúce účtovné obdobie
			1	2	3	
			Brutto - časť 1	Netto	Netto	
			Korekcia - časť 2			
B.V.	Finančné účty r. 72 + r. 73	71	3 0 6 9 3 3 7	3 0 6 9 3 3 7		
					3 6 3 1 6 3	
B.V.1.	Peniaze (211, 213, 21X)	72	3 6 4 1	3 6 4 1		
					3 4 5 7	
2.	Účty v bankách (221A, 22X, +/- 261)	73	3 0 6 5 6 9 6	3 0 6 5 6 9 6		
					3 5 9 7 0 6	
C.	Časové rozlíšenie súčet (r. 75 až r. 78)	74	2 3 0 0 6 3	2 3 0 0 6 3		
					3 7 1 8 6 0	
C.1.	Náklady budúcich období dlhodobé (381A, 382A)	75	3 5 3 6	3 5 3 6		
					9 9 1 1 9	
2.	Náklady budúcich období krátkodobé (381A, 382A)	76	1 4 0 8 1 3	1 4 0 8 1 3		
					2 2 7 6 1 6	
3.	Prijmy budúcich období dlhodobé (385A)	77				
4.	Prijmy budúcich období krátkodobé (385A)	78	8 5 7 1 4	8 5 7 1 4		
					4 5 1 2 5	
Označenie a	STRANA PASÍV b	Číslo riadku c	Bežné účtovné obdobie		Bezprostredne predchádzajúce účtovné obdobie	
			4	5		
	SPOLU VLASTNÉ IMANIE A ZÁVÄZKY r. 80 + r. 101 + r. 141	79	1 7 1 3 6 4 3 5	1 0 4 6 0 8 2 7		
A.	Vlastné imanie r. 81 + r. 85 + r. 86 + r. 87 + r. 90 + r. 93 + r. 97 + r. 100	80	5 1 3 5 9 8 9	2 5 5 4 1 9 9		
A.I.	Základné imanie súčet (r. 82 až r. 84)	81	1 0 0 0 0 0	1 0 0 0 0 0		
A.I.1.	Základné imanie (411 alebo +/- 491)	82	1 0 0 0 0 0	1 0 0 0 0 0		
2.	Zmena základného imania +/- 419	83				
3.	Pohľadávky za upísané vlastné imanie (/-/353)	84				
A.II.	Emisné ážio (412)	85				
A.III.	Ostatné kapitálové fondy (413)	86	2 4 3 6 8 9 9	2 4 3 6 8 9 9		
A.IV.	Zákonné rezervné fondy r. 88 + r. 89	87	3 0 3 0 0 0	3 0 3 0 0 0		
A.IV.1.	Zákonný rezervný fond a nedeliteľný fond (417A, 418, 421A, 422)	88	3 0 3 0 0 0	3 0 3 0 0 0		
2.	Rezervný fond na vlastné akcie a vlastné podiely (417A, 421A)	89				



Označenie a	STRANA PASÍV b	Číslo riadku c	Bežné účtovné obdobie 4	Bezprostredne predchádzajúce účtovné obdobie 5
A.V.	Ostatné fondy zo zisku r. 91 + r. 92	90		
A.V.1.	Štatutárne fondy (423, 42X)	91		
2.	Ostatné fondy (427, 42X)	92		
A.VI.	Oceňovacie rozdiely z precenenia súčet (r. 94 až r. 96)	93	- 1 5 3 5 4 3	- 1 5 3 5 4 3
A.VI.1.	Oceňovacie rozdiely z precenenia majetku a záväzkov (+/- 414)	94	- 1 5 3 5 4 3	- 1 5 3 5 4 3
2.	Oceňovacie rozdiely z kapitálových účastín (+/- 415)	95		
3.	Oceňovacie rozdiely z precenenia pri zlúčení, splnutí a rozdelení (+/- 416)	96		
A.VII.	Výsledok hospodárenia minulých rokov r. 98 + r. 99	97	- 1 3 2 1 5 7	- 3 3 3 6 9 5
A.VII.1.	Nerozdelený zisk minulých rokov (428)	98	1 5 6 3 7 8 7	1 3 6 2 2 4 9
2.	Neuhradená strata minulých rokov (-/429)	99	- 1 6 9 5 9 4 4	- 1 6 9 5 9 4 4
A.VIII.	Výsledok hospodárenia za účtovné obdobie po zdanení +/- r. 01 - (r. 81 + r. 85 + r. 86 + r. 87 + r. 90 + r. 93 + r. 97 + r. 101 + r. 141)	100	2 5 8 1 7 9 0	2 0 1 5 3 8
B.	Záväzky r. 102 + r. 118 + r. 121 + r. 122 + r. 136 + r. 139 + r. 140	101	1 1 9 9 4 1 4 6	7 9 0 2 5 2 8
B.I.	Dlhodobé záväzky súčet (r. 103 + r. 107 až r. 117)	102	1 4 9 2 6 5 7	1 2 6 6 7 3 3
B.I.1.	Dlhodobé záväzky z obchodného styku súčet (r. 104 až r. 106)	103		
1.a.	Záväzky z obchodného styku voči prepojeným účtovným jednotkám (321A, 475A, 476A)	104		
1.b.	Záväzky z obchodného styku v rámci podielovej účasti okrem záväzkov voči prepojeným účtovným jednotkám (321A, 475A, 476A)	105		
1.c.	Ostatné záväzky z obchodného styku (321A, 475A, 476A)	106		
2.	Čistá hodnota zákazky (316A)	107		
3.	Ostatné záväzky voči prepojeným účtovným jednotkám (471A, 47XA)	108		
4.	Ostatné záväzky v rámci podielovej účasti okrem záväzkov voči prepojeným účtovným jednotkám (471A, 47XA)	109		
5.	Ostatné dlhodobé záväzky (479A, 47XA)	110	1 4 8 1 7 2 2	1 2 4 6 7 6 0
6.	Dlhodobé prijaté preddavky (475A)	111		
7.	Dlhodobé zmenky na úhradu (478A)	112		
8.	Vydané dlhopisy (473A/-/255A)	113		
9.	Záväzky zo sociálneho fondu (472)	114	1 0 9 3 5	1 1 4 3 6
10.	Iné dlhodobé záväzky (336A, 372A, 474A, 47XA)	115		8 5 3 7
11.	Dlhodobé záväzky z derivátových operácií (373A, 377A)	116		
12.	Odložený daňový záväzok (481A)	117		



Označenie a	STRANA PASÍV b	Číslo riadku c	Bežné účtovné obdobie 4	Bezprostredne predchádzajúce účtovné obdobie 5
B.II.	Dlhodobé rezervy r. 119 + r. 120	118	3 8 0 7 7 0	3 5 4 4 2 9
B.II.1.	Zákonné rezervy (451A)	119		
2.	Ostatné rezervy (459A, 45XA)	120	3 8 0 7 7 0	3 5 4 4 2 9
B.III.	Dlhodobé bankové úvery (461A, 46XA)	121		
B.IV.	Krátkodobé záväzky súčet (r. 123 + r. 127 až r. 135)	122	8 4 4 2 9 0 2	5 4 9 0 5 4 7
B.IV.1.	Záväzky z obchodného styku súčet (r. 124 až r. 126)	123	7 3 1 5 5 8 6	5 3 4 4 0 6 6
1.a.	Záväzky z obchodného styku voči prepojeným účtovným jednotkám (321A, 322A, 324A, 325A, 326A, 32XA, 475A, 476A, 478A, 47XA)	124	4 5 8 3 7 3	4 6 1 6 7 3
1.b.	Záväzky z obchodného styku v rámci podielovej účasti okrem záväzkov voči prepojeným účtovným jednotkám (321A, 322A, 324A, 325A, 326A, 32XA, 475A, 476A, 478A, 47XA)	125		
1.c.	Ostatné záväzky z obchodného styku (321A, 322A, 324A, 325A, 326A, 32XA, 475A, 476A, 478A, 47XA)	126	6 8 5 7 2 1 3	4 8 8 2 3 9 3
2.	Čistá hodnota zákazky (316A)	127		
3.	Ostatné záväzky voči prepojeným účtovným jednotkám (361A, 36XA, 471A, 47XA)	128		
4.	Ostatné záväzky v rámci podielovej účasti okrem záväzkov voči prepojeným účtovným jednotkám (361A, 36XA, 471A, 47XA)	129		
5.	Záväzky voči spoločníkom a združeniu (364, 365, 366, 367, 368, 398A, 478A, 479A)	130		
6.	Záväzky voči zamestnancom (331, 333, 33X, 479A)	131	6 2 0 4 2	6 3 6 0 9
7.	Záväzky zo sociálneho poistenia (336A)	132	4 0 4 6 6	3 8 7 7 0
8.	Daňové záväzky a dotácie (341, 342, 343, 345, 346, 347, 34X)	133	1 0 1 6 2 7 1	3 3 1 0 6
9.	Záväzky z derivátových operácií (373A, 377A)	134		
10.	Iné záväzky (372A, 379A, 474A, 475A, 479A, 47XA)	135	8 5 3 7	1 0 9 9 6
B.V.	Krátkodobé rezervy r. 137 + r. 138	136	1 6 7 7 8 1 7	7 9 0 8 1 9
B.V.1.	Zákonné rezervy (323A, 451A)	137	3 8 0 9 9	6 5 9 5 2
2.	Ostatné rezervy (323A, 32X, 459A, 45XA)	138	1 6 3 9 7 1 8	7 2 4 8 6 7
B.VI.	Bežné bankové úvery (221A, 231, 232, 23X, 461A, 46XA)	139		
B.VII.	Krátkodobé finančné výpomoci (241, 249, 24X, 473A, I-/255A)	140		
C.	Časové rozlíšenie súčet (r. 142 až r. 145)	141	6 3 0 0	4 1 0 0
C.1.	Výdavky budúcich období dlhodobé (383A)	142		
2.	Výdavky budúcich období krátkodobé (383A)	143		0
3.	Výnosy budúcich období dlhodobé (384A)	144		
4.	Výnosy budúcich období krátkodobé (384A)	145	6 3 0 0	4 1 0 0



Ozna- čenie a	Text b	Číslo riadku c	Skutočnosť	
			bežné účtovné obdobie 1	bezprostredne predchádzajúce účtovné obdobie 2
			*	Čistý obrat (časť účt. tr. 6 podľa zákona)
**	Výnosy z hospodárskej činnosti spolu súčet (r. 03 až r. 09)	02	6 0 7 1 0 2 0 9	4 4 0 1 9 3 0 6
I.	Tržby z predaja tovaru (604, 607)	03		
II.	Tržby z predaja vlastných výrobkov (601)	04		
III.	Tržby z predaja služieb (602, 606)	05	6 0 7 0 7 7 7 7	4 3 9 2 1 3 1 8
IV.	Zmeny stavu vnútroorganizačných zásob (+/-) (účtová skupina 61)	06		
V.	Aktivácia (účtová skupina 62)	07		
VI.	Tržby z predaja dlhodobého nehmotného majetku, dlhodobého hmotného majetku a materiálu (641, 642)	08	8 3 3	6 6 7
VII.	Ostatné výnosy z hospodárskej činnosti (644, 645, 646, 648, 655, 657)	09	1 5 9 9	9 7 3 2 1
**	Náklady na hospodársku činnosť spolu r. 11 + r. 12 + r. 13 + r. 14 + r. 15 + r. 20 + r. 21 + r. 24 + r. 25 + r. 26	10	5 7 7 1 0 5 7 6	4 3 5 1 6 5 2 5
A.	Náklady vynaložené na obstaranie predaného tovaru (504, 507)	11	3	
B.	Spotreba materiálu, energie a ostatných neskladovateľných dodávok (501, 502, 503)	12	5 6 2 9 4	8 8 0 6 3
C.	Opravné položky k zásobám (+/-) (505)	13		
D.	Služby (účtová skupina 51)	14	5 5 1 3 6 7 0 7	4 0 8 3 2 2 5 8
E.	Osobné náklady (r. 16 až r. 19)	15	1 5 9 9 2 1 7	1 4 4 0 5 4 3
E.1.	Mzdové náklady (521, 522)	16	1 1 4 7 5 4 0	1 0 5 4 4 8 6
2.	Odmeny členom orgánov spoločnosti a družstva (523)	17		
3.	Náklady na sociálne poistenie (524, 525, 526)	18	4 1 1 5 2 6	3 5 2 2 5 9
4.	Sociálne náklady (527, 528)	19	4 0 1 5 1	3 3 7 9 8
F.	Dane a poplatky (účtová skupina 53)	20	1 1 4 8	1 3 8 6
G.	Odpisy a opravné položky k dlhodobému nehmotnému majetku a dlhodobému hmotnému majetku (r. 22 + r. 23)	21	6 3 3 7 1 4	5 9 2 7 8 7
G.1.	Odpisy dlhodobého nehmotného majetku a dlhodobého hmotného majetku (551)	22	6 3 3 7 1 4	5 9 2 7 8 7
2.	Opravné položky k dlhodobému nehmotnému majetku a dlhodobému hmotnému majetku (+/-) (553)	23		
H.	Zostatková cena predaného dlhodobého majetku a predaného materiálu (541, 542)	24	1 3 7 1	
I.	Opravné položky k pohľadávkam (+/-) (547)	25	5 9 9 8 7	2 1 3 0 6 0
J.	Ostatné náklady na hospodársku činnosť (543, 544, 545, 546, 548, 549, 555, 557)	26	2 2 2 1 3 5	3 4 8 4 2 8
***	Výsledok hospodárenia z hospodárskej činnosti (+/-) (r. 02 - r. 10)	27	2 9 9 9 6 3 3	5 0 2 7 8 1



Ozna- čenie a	Text b	Číslo riadku c	Skutočnosť	
			bežné účtovné obdobie 1	bezprostredne predchádzajúce účtovné obdobie 2
			*	Pridaná hodnota (r. 03 + r. 04 + r. 05 + r. 06 + r. 07) - (r. 11 + r. 12 + r. 13 + r. 14)
**	Výnosy z finančnej činnosti spolu r. 30 + r. 31 + r. 35 + r. 39 + r. 42 + r. 43 + r. 44	29	3	3 1 1 8
VIII.	Tržby z predaja cenných papierov a podielov (661)	30		
IX.	Výnosy z dlhodobého finančného majetku súčet (r. 32 až r. 34)	31		
IX.1.	Výnosy z cenných papierov a podielov od prepojených účtovných jednotiek (665A)	32		
2.	Výnosy z cenných papierov a podielov v podielovej účasťi okrem výnosov prepojených účtovných jednotiek (665A)	33		
3.	Ostatné výnosy z cenných papierov a podielov (665A)	34		
X.	Výnosy z krátkodobého finančného majetku súčet (r. 36 až r. 38)	35		
X.1.	Výnosy z krátkodobého finančného majetku od prepojených účtovných jednotiek (666A)	36		
2.	Výnosy z krátkodobého finančného majetku v podielovej účasťi okrem výnosov prepojených účtovných jednotiek (666A)	37		
3.	Ostatné výnosy z krátkodobého finančného majetku (666A)	38		
XI.	Výnosové úroky (r. 40 + r. 41)	39		3 1 1 5
XI.1.	Výnosové úroky od prepojených účtovných jednotiek (662A)	40		
2.	Ostatné výnosové úroky (662A)	41		3 1 1 5
XII.	Kurzové zisky (663)	42	3	3
XIII.	Výnosy z precenenia cenných papierov a výnosy z derivátových operácií (664, 667)	43		
XIV.	Ostatné výnosy z finančnej činnosti (668)	44		
**	Náklady na finančnú činnosť spolu r. 46 + r. 47 + r. 48 + r. 49 + r. 52 + r. 53 + r. 54	45	2 1 1 7 9	1 7 1 1 0
K.	Predané cenné papiere a podiely (561)	46		
L.	Náklady na krátkodobý finančný majetok (566)	47		
M.	Opravné položky k finančnému majetku (+/-) (565)	48		5 4 5 7
N.	Nákladové úroky (r. 50 + r. 51)	49	6 5 9	7 7 5
N.1.	Nákladové úroky pre prepojené účtovné jednotky (562A)	50	2 8 3	
2.	Ostatné nákladové úroky (562A)	51	3 7 6	7 7 5
O.	Kurzové straty (563)	52	8 2	1 3 7
P.	Náklady na precenenie cenných papierov a náklady na derivátové operácie (564, 567)	53		
Q.	Ostatné náklady na finančnú činnosť (568, 569)	54	2 0 4 3 8	1 0 7 4 1



Ozna- čenie a	Text b	Číslo riadku c	Skutočnosť	
			bežné účtovné obdobie 1	bezprostredne predchádzajúce účtovné obdobie 2
			***	Výsledok hospodárenia z finančnej činnosti (+/-) (r. 29 - r. 45)
****	Výsledok hospodárenia za účtovné obdobie pred zdanením (+/-) (r. 27 + r. 55)	56	2 9 7 8 4 5 7	4 8 8 7 8 9
R.	Daň z príjmov (r. 58 + r. 59)	57	3 9 6 6 6 7	2 8 7 2 5 1
R.1.	Daň z príjmov splatná (591, 595)	58	1 3 8 2 7 7 4	4 2 0 3 2 8
2.	Daň z príjmov odložená (+/-) (592)	59	- 9 8 6 1 0 7	- 1 3 3 0 7 7
S.	Prevod podielov na výsledku hospodárenia spoločníkom (+/- 596)	60		
****	Výsledok hospodárenia za účtovné obdobie po zdanení (+/-) (r. 56 - r. 57 - r. 60)	61	2 5 8 1 7 9 0	2 0 1 5 3 8

Finportal, a.s.

Poznámky Úč PODV 3 -01

IČO

4 5 4 6 9 1 5 6

DIČ

2 0 2 3 0 3 6 9 3 9

## A. VŠEOBECNÉ INFORMÁCIE

## 1. Obchodné meno a sídlo spoločnosti:

Finportal, a.s.  
Pribinova 4  
81109 Bratislava

Spoločnosť Finportal, a.s. (ďalej len Spoločnosť), bola založená 9. marca 2010 a do obchodného registra bola zapísaná 29. apríla 2010 (Obchodný register Okresného súdu Bratislava III, oddiel Sa, vložka 5025/B).

## Hlavnými činnosťami Spoločnosti sú:

- vykonávanie činnosti samostatného finančného agenta v sektore: 1. poisťenia alebo zaistenia, 2. kapitálového trhu, 3. prijímania vkladov, 4. poskytovania úverov a spotrebiteľských úverov, 5. doplnkového dôchodkového sporenia, 6. starobného dôchodkového sporenia
- kúpa tovaru na účely jeho predaja konečnému spotrebiteľovi /maloobchod/ alebo iným prevádzkovateľom živnosti /veľkoobchod/
- sprostredkovateľská činnosť v oblasti obchodu
- sprostredkovateľská činnosť v oblasti služieb
- počítačové služby
- služby súvisiace s počítačovým spracúvaním údajov
- vydavateľská činnosť
- činnosť podnikateľských, organizačných a ekonomických poradcov
- vykonávanie mimoškolskej vzdelávacej činnosti
- organizovanie kultúrnych a iných spoločenských podujatí
- reklamné a marketingové služby
- prieskum trhu a verejnej mienky
- administratívne služby
- prenájom huteľných vecí
- vedenie účtovníctva
- faktoring a forfaiting
- poskytovanie úverov alebo pôžičiek z peňažných zdrojov získaných výlučne bez verejnej výzvy a bez verejnej ponuky majetkových hodnôt

## 2. Údaje o neobmedzenom ručení

Spoločnosť nie je neobmedzene ručiacim spoločníkom v iných spoločnostiach podľa § 56 ods. 5 Obchodného zákonníka, ani podľa podobných ustanovení iných predpisov.

## 3. Dátum schválenia účtovnej závierky za predchádzajúce účtovné obdobie

Účtovná závierka Spoločnosti k 31. decembru 2023, za predchádzajúce účtovné obdobie, bola schválená valným zhromaždením Spoločnosti 19. augusta 2024.

## 4. Právny dôvod na zostavenie účtovnej závierky

Účtovná závierka Spoločnosti k 31. decembru 2024 je zostavená ako riadna účtovná závierka podľa § 17 ods. 6 zákona NR SR č. 431/2002 Z. z. o účtovníctve (ďalej „zákon o účtovníctve“) za účtovné obdobie od 1. januára 2024 do 31. decembra 2024.

Účtovná závierka je určená pre používateľov, ktorí majú primerané znalosti o obchodných a ekonomických činnostiach a účtovníctve a ktorí analyzujú tieto informácie s primeranou pozornosťou. Účtovná závierka neposkytuje a ani nemôže poskytovať všetky informácie, ktoré by existujúci a potencionálni investori, poskytovatelia úverov a pôžičiek a iní veritelia, mohli potrebovať. Títo používatelia musia relevantné informácie získať z iných zdrojov.

## 5. Informácie o skupine

Spoločnosť sa zahŕňa do konsolidovanej účtovnej závierky spoločnosti NN Continental Europe Holdings B.V., so sídlom Holandské kráľovstvo, Haag, Schenkade 65, 2595 AS, zaregistrovaná v Obchodnom registri Obchodnej a priemyselnej komory v Amsterdame, č. spisu 33002024.

Tieto konsolidované účtovné závierky je možné dostať priamo v sídle uvedených spoločností.

Spoločnosť je materskou účtovnou jednotkou, pretože má 100 % podiel na hlasovacích právach v inej účtovnej jednotke. Spoločnosť je oslobodená od povinnosti zostaviť konsolidovanú účtovnú závierku a konsolidovanú výročnú správu z dôvodu neprekrôčenia veľkostných kritérií podľa § 22 ods. 10 zákona o účtovníctve. Obchodné meno a sídlo dcérskych účtovných jednotiek je uvedené nižšie:

Názov	Sídlo
Finportal Reality, a.s.	Pribinova 4, Bratislava – mestská časť Staré Mesto 811 09

## 6. Počet zamestnancov

Priemerný prepočítaný počet zamestnancov Spoločnosti v účtovnom období 2024 bol 45 (v účtovnom období 2023 bol 44).

Počet zamestnancov k 31. decembru 2024 bol 45, z toho 3 vedúci zamestnanci (k 31. decembru 2023 to bolo 43 zamestnancov, z toho 3 vedúci zamestnanci).

## 7. Zverejnenie účtovnej závierky za predchádzajúce účtovné obdobie

Účtovná závierka Spoločnosti k 31. decembru 2023 bola uložená do registra účtovných závierok 27. júna 2024. Výročná správa spolu so správou audítora o overení účtovnej závierky k 31. decembru 2023 a dodatkom správy audítora o overení súladu výročnej správy s účtovnou závierkou bola uložená do registra účtovných závierok 27. júna 2024.

## 8. Schválenie audítora

Valné zhromaždenie 24. októbra 2023 schválilo spoločnosť KPMG Slovensko spol. s r.o., Dvořákovo nábrežie 10, 811 02 Bratislava ako audítora na overenie účtovnej závierky za účtovné obdobie od 1. januára 2023 do 31. decembra 2023.

## B. INFORMÁCIE O ORGÁNOCH ÚČTOVNEJ JEDNOTKY

Predstavenstvo	Ing. Rudolf Adam - Predseda predstavenstva Ladislav Batík, M.B.A. - Podpredseda predstavenstva
Dozorná rada	Ing. Michal Greguš - Podpredseda predstavenstva PhDr. Peter Jurecký Ing. Peter Brudňák Ing. Peter Jung Ing. Peter Šterbák Mgr. Martin Višnovský Ing. Mgr. Martina Klačmanová

## C. INFORMÁCIE O SPOLOČNÍKOCH ÚČTOVNEJ JEDNOTKY

K 31. decembru 2024 je štruktúra akcionárov Spoločnosti takáto:

	Podiel na základnom imaní EUR	%	Hlasovacie práva %
NN Continental Europe Holdings B.V.	70 000	70	70
Ing. Rudolf Adam	11 000	11	11
JAGGERWOOD LIMITED	19 000	19	19
<b>Spolu</b>	<b>100 000</b>	<b>100</b>	<b>100</b>

## D. INFORMÁCIE O PRIJATÝCH POSTUPOCH

### 1. Východiská pre zostavenie účtovnej závierky

Účtovná závierka bola zostavená za predpokladu, že Spoločnosť bude nepretržite pokračovať vo svojej činnosti (going concern). Účtovné metódy a všeobecné účtovné zásady boli účtovnou jednotkou konzistentne aplikované.

### 2. Informácie o charaktere a účele transakcií, ktoré sa neuvádzajú v súvahe

Informácie o charaktere a účele transakcií, ktoré sa neuvádzajú v súvahe sú na iných miestach poznámok, napríklad informácie, keď vlastnícke právo nie je totožné s ekonomickým vlastníctvom (časť E. 1), nájom (časť F. 1).

### 3. Použitie odhadov a úsudkov

Zostavenie účtovnej závierky si vyžaduje, aby manažment Spoločnosti urobil úsudky, odhady a predpoklady, ktoré ovplyvňujú aplikáciu účtovných metód a účtovných zásad a hodnotu vykazovaného majetku, záväzkov, výnosov a nákladov. Odhady a súvisiace predpoklady sú založené na minulých skúsenostiach a iných rozličných faktoroch, považovaných za primerané okolnostiam, na základe ktorých sa formuje východisko pre posúdenie účtovných hodnôt majetku a záväzkov, ktoré nie sú zrejme z iných zdrojov. Skutočné výsledky sa preto môžu líšiť od odhadov.

Odhady a súvisiace predpoklady sú neustále prehodnocované. Korekcie účtovných odhadov nie sú vykázané retrospektívne, ale sú vykázané v období, v ktorom je odhad korigovaný, ak korekcia ovplyvňuje iba toto obdobie, alebo v období korekcie a v budúcich obdobiach, ak korekcia ovplyvňuje toto aj budúce obdobia.

V súvislosti s aplikáciou účtovných metód a účtovných zásad Spoločnosti nie sú potrebné také úsudky, ktoré by mali významný dopad na hodnoty vykázané v účtovnej závierke. Spoločnosť neidentifikovala takú neistotu v odhadoch a predpokladoch, pri ktorej by existovalo významné riziko, že by mohla viesť k ich významnej úprave v nasledujúcom účtovnom období.

### 4. Dlhodobý nehmotný majetok a dlhodobý hmotný majetok

Dlhodobý majetok nakupovaný sa oceňuje obstarávacou cenou, ktorá zahŕňa cenu obstarania a náklady súvisiace s obstaraním (clo, prepravu, montáž, poisťné a pod.), zníženú o dobropisy, skontá, rabaty, zľavy z ceny, bonusy a pod.

Súčasťou obstarávacej ceny dlhodobého majetku nie sú úroky z úverov, ktoré vznikli do momentu uvedenia dlhodobého majetku do používania.

Dlhodobý majetok vytvorený vlastnou činnosťou sa oceňuje vlastnými nákladmi. Vlastnými nákladmi sú všetky priame náklady vynaložené na výrobu alebo inú činnosť a nepriame náklady, ktoré sa vzťahujú na výrobu alebo inú činnosť.

Odpisy dlhodobého nehmotného majetku sú stanovené vychádzajúc z predpokladanej doby jeho používania a predpokladaného priebehu jeho opotrebenia.

Odpisovať sa začína prvým dňom mesiaca uvedenia dlhodobého majetku do používania. Drobný dlhodobý nehmotný majetok, ktorého obstarávací cena (resp. vlastné náklady) je 2 400 EUR a nižšia sa považuje za náklad a účtuje sa na účet 518 – Ostatné služby.

Predpokladaná doba používania, metóda odpisovania a odpisová sadzba sú uvedené v nasledujúcej tabuľke:

	Predpokladaná doba používania v rokoch	Metóda odpisovania	Ročná odpisová sadzba v %
Softvér	3-6	lineárna	16,67-33,33

Metódy odpisovania, doby použiteľnosti a zostatkové hodnoty sa prehodnocujú ku dňu, ku ktorému sa zostavuje účtovná závierka, a ak je to potrebné, urobia sa úpravy.

Odpisy dlhodobého hmotného majetku sú stanovené vychádzajúc z predpokladanej doby jeho používania a predpokladaného priebehu jeho opotrebenia.

Odpisovať sa začína prvým dňom mesiaca uvedenia dlhodobého majetku do používania. Drobný dlhodobý hmotný majetok, ktorého obstarávací cena (resp. vlastné náklady) je 1 700 EUR a nižšia, sa považuje za zásoby a účtuje sa do nákladov pri jeho vydaní do spotreby.

Predpokladaná doba používania, metóda odpisovania a odpisová sadzba sú uvedené v nasledujúcej tabuľke:

	Predpokladaná doba používania v rokoch	Metóda odpisovania	Ročná odpisová sadzba v %
Stavby	40	lineárna	2,5
Stroje, prístroje a zariadenia	4 až 6	lineárna	16,67 až 25
Dopravné prostriedky	4	lineárna	25
Nábytok	6	lineárna	16,67

Metódy odpisovania, doby použiteľnosti a zostatkové hodnoty sa prehodnocujú ku dňu, ku ktorému sa zostavuje účtovná závierka, a ak je to potrebné, urobia sa úpravy.

Goodwill sa účtuje pri kúpe alebo vklade podniku alebo jeho časti, ak je kúpna cena alebo uznaná hodnota vkladu vyššia ako je reálna hodnota jednotlivých zložiek majetku a záväzkov, ktorou sa tento majetok a záväzky ocenia v účtovníctve kupujúceho alebo prijímateľa vkladu. Goodwill sa účtuje pri zlúčení, splynutí a rozdelení, ak účtovná hodnota podielu jednej zúčastnenej spoločnosti v inej zúčastnenej spoločnosti je vyššia než reálna hodnota majetku a záväzkov pripadajúca na tento podiel, pričom účtovnou hodnotou podielu pri splynutí a rozdelení sa rozumie hodnota podielu ocenená reálnou hodnotou. Záporný goodwill sa zaučtuje v prospech účtu 015-Goodwill. Pri účtovaní goodwillu sa znižuje, v akej výške sa v budúcnosti v súvislosti s goodwillom zvýšia ekonomické úžitky a v súvislosti so záporným goodwillom znižia ekonomické úžitky. Ak budúce zvýšenie ekonomických úžitkov bude pravdepodobne nižšie než je výška goodwillu začítovaná na účte 015 - Goodwill, príslušná časť goodwillu sa odpíše pri kúpe alebo vklade podniku alebo jeho časti. Vzniknutý záporný goodwill sa jednorazovo odpíše v prospech účtu 551 - Odpisy dlhodobého nehmotného majetku a dlhodobého hmotného majetku so súvzťažným zápisom na ťarchu účtu 075 - Oprávky ku goodwillu.

Pri nepeňažnom vklade, ktorým je podnik alebo časť podniku (ďalej len „vklad podniku“), sa v účtovníctve prijímateľa vkladu podniku účtujú prijímané jednotlivé zložky majetku a záväzkov tvoriace vklad podniku na vecne príslušné účty v ocenení reálnou hodnotou. Rozdiel medzi reálnou hodnotou jednotlivých zložiek majetku a záväzkov tvoriacich vklad podniku a hodnotou nepeňažného vkladu započítanou na vklad spoločníka (ďalej len „uznaná hodnota vkladu“), účtuje podľa charakteru ako goodwill alebo ako záporný goodwill na účet 015 – Goodwill. Hodnota goodwillu sa odpisuje na ťarchu účtu 551 Odpisy dlhodobého nehmotného majetku a dlhodobého hmotného majetku so súvzťažným zápisom v prospech účtu 075 Oprávky ku goodwillu, na základe opodstatneného predpokladu zvýšenia ekonomických úžitkov v súvislosti s goodwillom. Ak sa nedá životnosť goodwillu a aktivovaných nákladov na vývoji spoľahlivo odhadnúť, musí ich účtovná jednotka odpísať najneskôr do piatich rokov od ich obstarania.

#### Posúdenie zníženia hodnoty majetku

Opravné položky sa tvoria na základe zásady opatrnosti, ak je opodstatnené predpokladať, že došlo k zníženiu hodnoty majetku oproti jeho oceneniu v účtovníctve. Opravná položka sa účtuje v sume opodstatneného predpokladu zníženia hodnoty majetku oproti jeho oceneniu v účtovníctve.

Faktory, ktoré sú považované za dôležité pri posudzovaní zníženia hodnoty majetku sú:

- významne nedostatočné prevádzkové výsledky v porovnaní s historickými alebo plánovanými prevádzkovými výsledkami,
- významné zmeny v spôsobe použitia majetku Spoločnosti alebo celkovej zmeny stratégie Spoločnosti,
- významný pokles dopytu po poskytovaných službách v odvetví.

Ak Spoločnosť zistí, že na základe existencie jedného alebo viacerých indikátorov zníženia hodnoty majetku možno predpokladať, že došlo k zníženiu hodnoty majetku oproti jeho oceneniu v účtovníctve, vypočíta zníženie hodnoty majetku na základe odhadov projektovaných čistých diskontovaných peňažných tokov, ktoré sa očakávajú z daného majetku, vrátane jeho prípadného predaja. Odhadované zníženie hodnoty by sa mohlo preukázať ako nedostatočné, ak by analýzy nadhodnotili peňažné toky alebo ak sa zmenia podmienky v budúcnosti.

#### 5. Dlhodobý finančný majetok

Ako dlhodobý finančný majetok Spoločnosť vykazuje podiely v prepojených účtovných jednotkách. Dlhodobý finančný majetok sa pri obstaraní (prvotné ocenenie) oceňuje obstarávacou cenou.

Ku dňu, ku ktorému sa zostavuje účtovná závierka, sa dlhodobý finančný majetok oceňuje takto:

- Podielové cenné papiere a podiely v dcérskych, spoločných a pridružených účtovných jednotkách: obstarávacou cenou upravenou o prípadné zníženie ich hodnoty oproti ich oceneniu v účtovníctve.

#### 6. Pohľadávky

Pohľadávky pri ich vzniku sa oceňujú ich menovitou hodnotou; postúpené pohľadávky a pohľadávky nadobudnuté vkladom do základného imania sa oceňujú obstarávacou cenou vrátane nákladov súvisiacich s obstaraním. Toto ocenenie sa znižuje o pochybné a nevyhľaditeľné pohľadávky.

Pri dlhodobých pôžičkách a pohľadávkach, ak je zostatková doba splatnosti pohľadávky alebo pôžičky dlhšia ako jeden rok, upravuje sa hodnota tejto pohľadávky alebo pôžičky formou opravnej položky, ktorá predstavuje rozdiel medzi menovitou a súčasnou hodnotou pohľadávky. Súčasná hodnota pohľadávky sa počíta ako súčet súčinnov budúcich peňažných príjmov a príslušných diskontných faktorov.

#### 7. Finančné účty

Finančné účty tvoria peňažná hotovosť, ceniny, zostatky na bankových účtoch a oceňujú sa menovitou hodnotou. Zníženie ich hodnoty sa vyjadruje opravnou položkou.

#### 8. Náklady budúcich období a príjmy budúcich období

Náklady budúcich období a príjmy budúcich období sa vykazujú vo výške, ktorá je potrebná na dodržanie zásady vecnej a časovej súvislosti s účtovným obdobím.

#### 9. Zníženie hodnoty majetku a opravné položky

Opravné položky sa tvoria na základe zásady opatrnosti, ak je opodstatnené predpokladať, že došlo k zníženiu hodnoty majetku oproti jeho oceneniu v účtovníctve. Opravná položka sa účtuje v sume opodstatneného predpokladu zníženia hodnoty majetku oproti jeho oceneniu v účtovníctve. Opravné položky sa zrušia alebo sa zmení ich výška, ak nastane zmena predpokladu zníženia hodnoty.

#### Zníženie hodnoty dlhodobého majetku a zásob

Ku každému dňu, ku ktorému sa zostavuje účtovná závierka, je účtovná hodnota majetku Spoločnosti, posudzovaná s cieľom zistiť, či existujú indikátory, že by mohlo dôjsť k zníženiu hodnoty majetku. Ak takéto indikátory existujú, potom sa odhadnú predpokladané budúce ekonomické úžitky z daného majetku.

Opravné položky vykázané v predchádzajúcich obdobiach sa prehodnocujú ku každému dňu, ku ktorému sa zostavuje účtovná závierka s cieľom zistiť, či existujú indikátory, ktoré by naznačovali, že došlo k zmene v predpoklade zníženia hodnoty majetku alebo tento predpoklad prestal existovať. Opravná položka sa zruší, ak došlo k zmene predpokladov použitých na určenie predpokladaných ekonomických úžitkov z daného majetku. Opravná položka sa zruší len v rozsahu, v akom účtovná hodnota majetku neprevyšuje tú účtovnú hodnotu, ktorá by bola stanovená po zohľadnení odpisov, ak by opravná položka nebola vykázaná.

#### Zníženie hodnoty finančného majetku a pohľadávok

Ku každému dňu, ku ktorému sa zostavuje účtovná závierka sa finančný majetok, ktorý nie je ocenený reálnou hodnotou posudzuje s cieľom zistiť, či existujú objektívne dôkazy zníženia jeho hodnoty.

Medzi objektívne dôkazy o znížení hodnoty finančného majetku patrí nesplácanie dlhu alebo protiprávne konanie dlžníka, reštrukturalizácia pohľadávok Spoločnosti za podmienok, o ktorých by Spoločnosť na normálnej situácii neuvvažovala, indikácie, že na majetok dlžníka alebo emitenta bude vyhlásený konkurz, alebo skutočnosť, že pre cenný papier prestal existovať aktívny trh. Objektívnym dôkazom zníženia hodnoty investícií do majetkových cenných papierov je aj významné alebo dlhodobé zníženie ich reálnej hodnoty pod úroveň ich obstarávacej ceny.

Predpokladané budúce ekonomické úžitky z investícií Spoločnosti v podielových cenných papieroch a v podieloch a z pohľadávok sa vypočítajú ako súčasná hodnota odhadovaných diskontovaných budúcich peňažných tokov. Pri určení návratnej hodnoty úverov a pohľadávok sa tiež berie do úvahy schopnosť a výkonnosť dlžníka a hodnota kolaterálov a záruk od tretích strán.

Opravná položka sa zruší, ak následné zvýšenie predpokladaných budúcich ekonomických úžitkov možno objektívne spájať s udalosťou, ktorá nastala po vykázaní opravnej položky.

## 10. Závazky

Závazky pri ich vzniku sa oceňujú menovitou hodnotou. Závazky pri ich prevzatí sa oceňujú obstarávacou cenou. Ak sa pri inventarizácii zistí, že suma záväzkov je iná ako ich výška v účtovníctve, uvedú sa záväzky v účtovníctve a v účtovnej závierke v tomto zistenom ocenení.

## 11. Rezervy

Rezerva je záväzok predstavujúci existujúcu povinnosť Spoločnosti, ktorá vznikla z minulých udalostí a je pravdepodobné, že v budúcnosti zníži jej ekonomické úžitky. Rezervy sú záväzky s neurčitým časovým vymedzením alebo výškou a oceňujú sa odhadom v sume potrebnej na splnenie existujúcej povinnosti ku dňu, ku ktorému sa zostavuje účtovná závierka.

Tvorba rezervy sa účtuje na vecne príslušný nákladový alebo majetkový účet, ku ktorému záväzok prislúcha. Použitie rezervy sa účtuje na ťarchu vecne príslušného účtu rezerv so súvzťažným zápisom v prospech vecne príslušného účtu záväzkov. Rozpustenie nepotrebných rezervy alebo jej časti sa účtuje opačným účtovným zápisom ako sa účtovala tvorba rezervy.

Tvorba rezervy na bonusy, rabaty, budúce stormá, skontá a vrátenie kúpnej ceny pri reklamácii sa účtuje ako zníženie pôvodne dosiahnutých výnosov so súvzťažným zápisom v prospech účtu rezerv.

### Rezerva na odstupné

V roku 2024 sa neočakáva pokles stavu zamestnancov a z tohto dôvodu nebola rezerva na odstupné vytvorená.

### Nevyfakturované dodávky majetku

Rezervy na nevyfakturované dodávky majetku sa vykazujú s vplyvom na výsledok hospodárenia a oceňujú sa v odhadovanej výške záväzku.

## 12. Zamestnanecké požitky

Platy, mzdy, príspevky do dôchodkových a poisťovních fondov, platená ročná dovolenka a platená zdravotná dovolenka, bonusy a ostatné nepenažné požitky (napr. zdravotná starostlivosť) sa účtujú v účtovnom období, s ktorým vecne a časovo súvisia.

## 13. Odložené dane

Odložené dane (odložená daňová pohľadávka a odložený daňový záväzok) sa vzťahujú na:

- dočasné rozdiely medzi účtovnou hodnotou majetku a účtovnou hodnotou záväzkov vykázanou v súvahe a ich daňovou základňou,
- možnosť umorovať daňovú stratu v budúcnosti, ktorou sa rozumie možnosť odpočítať daňovú stratu od základu dane v budúcnosti,
- možnosť previesť nevyužitú daňovú odpočty a iné daňové nároky do budúcich období.

Odložená daňová pohľadávka ani odložený daňový záväzok sa neúčtuje pri:

- dočasných rozdieloch pri prvotnom zaúčtovaní (angl. initial recognition) majetku alebo záväzku v účtovníctve, ak v čase prvotného zaúčtovania nemá tento účtovný prípad vplyv ani na výsledok hospodárenia ani na základ dane a zároveň nejde o kombináciu podnikov (t.j. nejde o účtovný prípad vznikajúci u kupujúceho pri kúpe podniku alebo časti podniku, prijímateľa vkladu podniku alebo časti podniku alebo u nástupníckej účtovnej jednotke pri zlúčení, splynutí alebo rozdelení),
- dočasných rozdieloch súvisiacich s podielmi v dcérskych, spoločných a pridružených účtovných jednotkách, ak Spoločnosť je schopná ovplyvniť vyrovnanie týchto dočasných rozdielov a je pravdepodobné, že tieto dočasné rozdiely nebudú vyrovnané v blízkej budúcnosti,
- dočasných rozdieloch pri prvotnom zaúčtovaní goodwillu alebo záporného goodwillu.

O odloženej daňovej pohľadávke z odpočítateľných dočasných rozdielov, z nevyužitých daňových strát a nevyužitých daňových odpočtov a iných daňových nárokov sa účtuje len vtedy, ak je pravdepodobné, že budúci základ dane, voči ktorému ich bude možné využiť, je dosiahnuteľný. Odložená daňová pohľadávka sa preveruje ku každému dňu, ku ktorému sa zostavuje účtovná závierka a znižuje sa vo výške, v akej je nepravdepodobné, že základ dane z príjmov bude dosiahnutý. Pri výpočte odloženej dane sa použije sadzba dane z príjmov, o ktorej sa predpokladá, že bude platiť v čase vyrovnania odloženej dane.

V súvahe sa odložená daňová pohľadávka a odložený daňový záväzok vykazujú samostatne. Ak sa vzťahujú na odloženú daň z príjmov toho istého daňovníka a ide o ten istý daňový úrad, môže sa vykázat len výsledný zostatok účtu 481 – Odložený daňový záväzok a odložená daňová pohľadávka.

## 14. Výdavky budúcich období a výnosy budúcich období

Výdavky budúcich období a výnosy budúcich období sa vykazujú vo výške, ktorá je potrebná na dodržanie zásady vecnej a časovej súvislosti s účtovným obdobím.

## 15. Prenájom (lízing) (Spoločnosť ako nájomca)

### Finančný prenájom

Finančný prenájom je obstaranie dlhodobého hmotného majetku na základe nájomnej zmluvy s dojednaným právom kúpy prenajatej veci za dohodnuté platby počas dohodnutej doby nájmu. Majetok prenajatý formou finančného prenájmu vykazuje ako svoj majetok a odpisuje ho jeho nájomca, nie vlastník.

Súčasťou dohodnutých platieb je aj kúpna cena, za ktorú na konci dohodnutej doby finančného prenájmu prechádza vlastnícke právo k prenajatému majetku z prenajímateľa na nájomcu.

Dohodnutá doba nájmu je najmenej 60 % doby odpisovania podľa daňových predpisov. V prípade nájmu pozemku je doba nájmu najmenej 60 % doby odpisovania hmotného majetku zaradeného do daňovej odpisovacej skupiny 5 resp. 6 (budovy a stavby, doba odpisovania pre daňové účely 20 resp. 40 rokov).

Prijatie majetku nájomcom sa v účtovníctve nájomcu účtuje v deň prijatia majetku na ťarchu príslušného účtu majetku so súvzťažným zápisom v prospech účtu 474 – Závazky z nájmu vo výške dohodnutých platieb znížených o nerealizované finančné náklady.

Platba nájomného je alokováná medzi splátku istiny a finančné náklady, vypočítané metódou efektívnej úrokovej miery. Finančné náklady sa účtujú na ťarchu účtu 562 – Úroky.

### Operatívny prenájom

Majetok prenajatý na základe operatívneho prenájmu vykazuje ako svoj majetok jeho vlastník, nie nájomca. Prenájom majetku formou operatívneho leasingu sa účtuje do nákladov priebežne počas doby trvania leasingovej zmluvy.

## 16. Cudzia mena

Majetok a záväzky vyjadrené v cudzej mene sa ku dňu uskutočnenia účtovného prípadu prepočítavajú na menu euro referenčným výmenným kurzom určeným a vyhláseným Európskou centrálnou bankou alebo Národnou bankou Slovenska v deň predchádzajúci dňu uskutočnenia účtovného prípadu (ďalej ako referenčný kurz).

Na ocenenie prírastku cudzej meny nakúpenej za euro sa použije kurz, za ktorý bola táto cudzia mena nakúpená.

Na ocenenie prírastku cudzej meny nakúpenej za inú cudziu menu sa použije hodnota inej cudzej meny v eurách alebo na ocenenie prírastku cudzej meny v eurách sa použije referenčný kurz v deň uzavretia obchodu.

Na úbytok rovnakej cudzej meny v hotovosti alebo z devízového účtu sa na prepočet cudzej meny na eurá použije referenčný výmenný kurz určený a vyhlásený Európskou centrálnou bankou alebo Národnou bankou Slovenska v deň predchádzajúci dňu uskutočnenia účtovného prípadu.

Prijaté a poskytnuté preddavky v cudzej mene prostredníctvom účtu vedeného v tejto cudzej mene sa prepočítavajú na menu euro referenčným výmenným kurzom určeným a vyhláseným Európskou centrálnou bankou alebo Národnou bankou Slovenska v deň predchádzajúci dňu uskutočnenia účtovného prípadu.

Prijaté a poskytnuté preddavky v cudzej mene na účet zriadený v eurách a z účtu zriadeného v eurách sa prepočítavajú na menu euro kurzom, za ktorý boli tieto hodnoty nakúpené alebo predané.

Ku dňu, ku ktorému sa zostavuje účtovná závierka, sa už neprepočítavajú.

Majetok a záväzky vyjadrené v cudzej mene (okrem prijatých a poskytnutých preddavkov) sa ku dňu, ku ktorému sa zostavuje účtovná závierka, prepočítavajú na menu euro referenčným výmenným kurzom určeným a vyhláseným Európskou centrálnou bankou alebo Národnou bankou Slovenska v deň, ku ktorému sa zostavuje účtovná závierka, a účtujú sa s vplyvom na výsledok hospodárenia.

## 17. Príspevok do kapitálového fondu z príspevkov (Spoločnosť ako príjemca príspevku)

Príspevok do kapitálového fondu z príspevkov sa vykáže vo vlastnom imaní na účte 413 – Ostatné kapitálové fondy v deň splatenia peňažného príspevku, pri nepeňažnom príspevku v deň prevzatia príspevku Spoločnosťou od spoločníka.

## 18. Výnosy

Výnosy Spoločnosti tvoria najmä tržby z predaja služieb, a to zo sprostredkovania poistenia a bankových produktov.

Tržby za vlastné výkony a tovar neobsahujú daň z pridanej hodnoty. Sú tiež znížené o zľavy a zrážky (rabaty, bonusy, skontá, dobropisy a pod.), bez ohľadu na to, či zákazník mal vopred na zľavu nárok, alebo či ide o dodatočne uznanú zľavu.

Tržby z predaja služieb sa vykazujú v účtovnom období, v ktorom boli služby poskytnuté.

Výnosové úroky sa účtujú rovnomerne v účtovných obdobiach, ktorých sa vecne a časovo týkajú.

Výnosy z dividend sa zúčtujú v čase vzniku práva Spoločnosti na prijatie platby.

## 19. Porovnateľné údaje

Ak dôsledku zmeny účtovných metód a účtovných zásad nie sú hodnoty za bezprostredne predchádzajúce účtovné obdobie v jednotlivých súčiastiach účtovnej závierky porovnateľné, uvádza sa vysvetlenie o neporovnateľných hodnotách v poznámkach.

## 20. Oprava chýb minulých období

Ak Spoločnosť zistí v bežnom účtovnom období významnú chybu týkajúcu sa minulých účtovných období, opraví túto chybu na účtoch 428 - Nerozdelený zisk minulých rokov a 429 - Neuhradená strata minulých rokov, t. j. bez vplyvu na výsledok hospodárenia v bežnom účtovnom období. Opravy nevýznamných chýb minulých účtovných období sa účtujú v bežnom účtovnom období na príslušný nákladový alebo výnosový účet.

## E. INFORMÁCIE K POLOŽKÁM SÚVAHY

### 1. Dlhodobý hmotný majetok

Prehľad o pohybe dlhodobého hmotného majetku od 1. januára 2024 do 31. decembra 2024 a za porovnateľné obdobie od 1. januára 2023 do 31. decembra 2023 je uvedený v tabuľkách na stranách 22 a 23.

Závazky z finančného prenájmu sú kryté záložným právom k predmetu prenájmu do výšky 8 628,67 eur, ktorá predstavuje nesplatenú hodnotu lízingového záväzku vrátane úrokov k 31.12.2024.

### 2. Dlhodobý nehmotný majetok

Prehľad o pohybe dlhodobého nehmotného majetku od 1. januára 2024 do 31. decembra 2024 a za porovnateľné obdobie od 1. januára 2023 do 31. decembra 2023 je uvedený v tabuľkách na stranách 22 a 23.

Spoločnosť neeviduje v roku 2024 dlhodobý nehmotný majetok, na ktorý je zriadené záložné právo alebo s ktorým má obmedzené právo nakladať (v roku 2023: žiadny).

### 3. Dlhodobý finančný majetok

Prehľad o pohybe dlhodobého finančného majetku od 1. januára 2024 do 31. decembra 2024 a za porovnateľné obdobie od 1. januára 2023 do 31. decembra 2023 je uvedený v tabuľke na stranách 22 a 23.

Spoločnosť je jediným spoločníkom dcérskej účtovnej jednotky Finportal Reality, a.s.

Výška vlastného imania k 31. decembru 2024 a výsledku hospodárenia za účtovné obdobie 2024 a za predchádzajúce účtovné obdobie účtovnej jednotky je uvedená v nasledujúcom prehľade.

	Podiel na ZI	Podiel na hlas. právach	Mena	Výsledok hospodárenia		Príspevky do kapitálového fondu z príspevkov		Vlastné imanie		Účtovná hodnota vykázaná v súvahe	
				2024	2023	2024	2023	2024	2023	2024	2023
<b>Účtovné jednotky s rozhodujúcim vplyvom</b>											
<i>Dcérske účtovné jednotky</i>											
Finportal Reality, a.s.	100	100	EUR	-655,79	-90 217	126 000	126 000	4 506	5 457	0	0
<b>Spolu</b>										<b>0</b>	<b>0</b>

Finportal, a.s.  
Přehled o pohybe neoběžného majetku  
31.12.2024

Název	První ocenění (Obstarávací cena) Vlastní nakłady		31.12.2024		Opravný/Opravné položky		31.12.2024		Zostatková cena	
	1.1.2024	Přínastky	Úbystky	Přesuny	1.1.2024	Přínastky	Úbystky	Přesuny	31.12.2024	31.12.2024
Aktivované nakłady na vývoj	EUR	EUR	EUR	EUR	EUR	EUR	EUR	EUR	EUR	EUR
Softwár	3 158 503	783 609	0	0	3 942 112	2 251 306	550 602	0	2 801 908	907 197
Ocenitelné práva	0	0	0	0	0	0	0	0	0	0
Goodwill	0	0	0	0	0	0	0	0	0	0
Ostatný dlhodobý nehmotný majetok	3 594	0	0	0	3 594	3 594	0	0	3 594	0
Obstarávaný dlhodobý nehmotný majetok	0	0	0	0	0	0	0	0	0	0
Poskytnuté předávky na dlhodobý nehmotný majetok	0	0	0	0	0	0	0	0	0	0
<b>Dlhodobý nehmotný majetok spolu</b>	<b>3 162 097</b>	<b>783 609</b>	<b>0</b>	<b>0</b>	<b>3 945 706</b>	<b>2 254 900</b>	<b>550 602</b>	<b>0</b>	<b>2 805 502</b>	<b>907 197</b>
Pozemky	0	0	0	0	0	0	0	0	0	0
Stavby	26 310	0	0	0	26 310	6 285	658	0	6 943	20 025
Samostatné hmotné věci a soubory hmotných věcí	402 696	47 589	1 829	0	448 456	177 942	83 825	1 829	2 59 938	224 754
Pestovatelství celky trvalých porostů	0	0	0	0	0	0	0	0	0	0
Základní stádo a tážné zvířata	0	0	0	0	0	0	0	0	0	0
Ostatný dlouhodobý hmotný majetok	0	0	0	0	0	0	0	0	0	0
Obstarávaný dlouhodobý hmotný majetok	0	0	0	0	0	0	0	0	0	0
Poskytnuté předávky na dlouhodobý hmotný majetok	0	0	0	0	0	0	0	0	0	0
<b>Dlhodobý hmotný majetok spolu</b>	<b>429 006</b>	<b>47 589</b>	<b>1 829</b>	<b>0</b>	<b>474 766</b>	<b>184 227</b>	<b>84 483</b>	<b>1 829</b>	<b>266 881</b>	<b>244 779</b>
Podílové cenné papíry a podíly v prepojených účtovných jednotkách	33 000	0	27 543	0	5 457	33 000	27 543	0	5 457	0
Podílové cenné papíry a podíly s podílkovou účastí otcem v prepojených účtovných jednotkách	0	0	0	0	0	0	0	0	0	0
Ostatné realizovateľné cenné papíry a podíly	0	0	0	0	0	0	0	0	0	0
Požičky v rámci podílové účasti okrem prepojených m účtovných jednotkám	0	0	0	0	0	0	0	0	0	0
Ostatné požičky	0	0	0	0	0	0	0	0	0	0
Dlhové cenné papíry a ostatný dlhodobý finančný majetok	0	0	0	0	0	0	0	0	0	0
Požičky a ostatný dlhodobý finančný majetok so zostatkovou dobou splatnosti najviac jeden rok	0	0	0	0	0	0	0	0	0	0
Účty v bankách s dobou viazanosti dlhšou ako jeden rok	0	0	0	0	0	0	0	0	0	0
Obstarávaný dlhodobý finančný majetok	0	0	0	0	0	0	0	0	0	0
Poskytnuté předávky na dlhodobý finančný majetok	0	0	0	0	0	0	0	0	0	0
<b>Dlhodobý finančný majetok spolu</b>	<b>33 000</b>	<b>0</b>	<b>27 543</b>	<b>0</b>	<b>5 457</b>	<b>33 000</b>	<b>27 543</b>	<b>0</b>	<b>5 457</b>	<b>0</b>
<b>Neoběžný majetok spolu</b>	<b>3 624 103</b>	<b>831 198</b>	<b>29 372</b>	<b>0</b>	<b>4 425 929</b>	<b>2 472 127</b>	<b>635 085</b>	<b>29 372</b>	<b>3 077 840</b>	<b>1 151 976</b>

Finportal, a.s.  
Přehled o pohybe neoběžného majetku  
31.12.2023

Název	První ocenění (Obstarávací cena) Vlastní nakłady		31.12.2023		Opravný/Opravné položky		31.12.2023		Zostatková cena	
	1.1.2023	Přínastky	Úbystky	Přesuny	1.1.2023	Přínastky	Úbystky	Přesuny	31.12.2023	31.12.2023
Aktivované nakłady na vývoj	EUR	EUR	EUR	EUR	EUR	EUR	EUR	EUR	EUR	EUR
Softwár	2 323 757	834 746	0	0	3 158 503	1 730 163	521 142	0	2 251 306	593 594
Ocenitelné práva	0	0	0	0	0	0	0	0	0	0
Goodwill	0	0	0	0	0	0	0	0	0	0
Ostatný dlhodobý nehmotný majetok	3 594	0	0	0	3 594	3 220	374	0	3 594	374
Obstarávaný dlhodobý nehmotný majetok	0	0	0	0	0	0	0	0	0	0
Poskytnuté předávky na dlhodobý nehmotný majetok	0	0	0	0	0	0	0	0	0	0
<b>Dlhodobý nehmotný majetok spolu</b>	<b>2 327 351</b>	<b>834 746</b>	<b>0</b>	<b>0</b>	<b>3 162 097</b>	<b>1 733 383</b>	<b>521 516</b>	<b>0</b>	<b>2 254 900</b>	<b>593 968</b>
Pozemky	0	0	0	0	0	0	0	0	0	0
Stavby	26 310	0	0	0	26 310	5 627	658	0	6 285	20 683
Samostatné hmotné věci a soubory hmotných věcí	237 975	164 721	0	0	402 696	107 329	70 613	0	177 942	130 646
Pestovatelství celky trvalých porostů	0	0	0	0	0	0	0	0	0	0
Základní stádo a tážné zvířata	0	0	0	0	0	0	0	0	0	0
Ostatný dlouhodobý hmotný majetok	0	0	0	0	0	0	0	0	0	0
Obstarávaný dlouhodobý hmotný majetok	0	0	0	0	0	0	0	0	0	0
Poskytnuté předávky na dlhodobý hmotný majetok	0	0	0	0	0	0	0	0	0	0
<b>Dlhodobý hmotný majetok spolu</b>	<b>264 285</b>	<b>164 721</b>	<b>0</b>	<b>0</b>	<b>429 006</b>	<b>112 956</b>	<b>71 371</b>	<b>0</b>	<b>184 227</b>	<b>151 329</b>
Podílové cenné papíry a podíly v prepojených účtovných jednotkách	33 000	0	0	0	33 000	33 000	0	0	33 000	0
Podílové cenné papíry a podíly s podílkovou účastí otcem v prepojených účtovných jednotkách	0	0	0	0	0	0	0	0	0	0
Ostatné realizovateľné cenné papíry a podíly	0	0	0	0	0	0	0	0	0	0
Požičky v rámci podílové účasti okrem prepojených účtovných jednotkám	103 156	0	103 156	0	0	0	0	0	0	103 156
Ostatné požičky	0	0	0	0	0	0	0	0	0	0
Dlhové cenné papíry a ostatný dlhodobý finančný majetok so zostatkovou dobou splatnosti najviac jeden rok	0	0	0	0	0	0	0	0	0	0
Účty v bankách s dobou viazanosti dlhšou ako jeden rok	0	0	0	0	0	0	0	0	0	0
Obstarávaný dlhodobý finančný majetok	0	0	0	0	0	0	0	0	0	0
Poskytnuté předávky na dlhodobý finančný majetok	0	0	0	0	0	0	0	0	0	0
<b>Dlhodobý finančný majetok spolu</b>	<b>136 156</b>	<b>0</b>	<b>103 156</b>	<b>0</b>	<b>33 000</b>	<b>33 000</b>	<b>0</b>	<b>0</b>	<b>33 000</b>	<b>103 156</b>
<b>Neoběžný majetok spolu</b>	<b>2 227 792</b>	<b>999 467</b>	<b>103 156</b>	<b>0</b>	<b>3 624 103</b>	<b>1 879 339</b>	<b>592 787</b>	<b>0</b>	<b>2 472 127</b>	<b>848 453</b>

#### 4. Pohľadávky

Vývoj opravnej položky v priebehu účtovného obdobia je zobrazený v nasledujúcom prehľade:

	Stav k 1.1.2024 EUR	Tvorba (zvýšenie) EUR	Zúčtovanie (použitie) EUR	Zúčtovanie (zrušenie) EUR	Stav k 31.12.2024 EUR
Pohľadávky z obchodného styku voči prepojeným účtovným jednotkám	0	0	0	0	0
Pohľadávky z obchodného styku v rámci podielovej účasti okrem pohľadávok voči prepojeným účtovným jednotkám	0	0	0	0	0
Ostatné pohľadávky z obchodného styku	285 742	80 098	57 300	20 111	288 429
Ostatné pohľadávky voči prepojeným účtovným jednotkám	0	0	0	0	0
Ostatné pohľadávky v rámci podielovej účasti okrem pohľadávok voči prepojeným účtovným jednotkám	0	0	0	0	0
Pohľadávky voči spoločníkom, členom a združeniu	0	0	0	0	0
Sociálne poistenie	0	0	0	0	0
Daňové pohľadávky a dotácie	0	0	0	0	0
Iné pohľadávky	36 963	0	0	0	36 963
<b>Spolu</b>	<b>322 705</b>	<b>80 098</b>	<b>57 300</b>	<b>20 111</b>	<b>325 392</b>

Zúčtovanie opravnej položky sa viaže k odpisu pohľadávok z titulu storno provízií finančných sprostredkovateľov.

Veková štruktúra pohľadávok je uvedená v nasledujúcom prehľade:

	31. 12. 2024 EUR	31. 12. 2023 EUR
Pohľadávky v lehote splatnosti	12 460 636	8 731 770
Pohľadávky po lehote splatnosti	353 702	164 763
<b>Spolu</b>	<b>12 814 338</b>	<b>8 896 533</b>

#### 5. Finančné účty

Ako finančné účty sú vykázané peniaze v pokladnici, účty v bankách a ceniny. Účtami v bankách môže Spoločnosť voľne disponovať.

#### 6. Odložená daňová pohľadávka

Výpočet odloženej daňovej pohľadávky je uvedený v nasledujúcom prehľade:

	31. 12. 2024 EUR	31. 12. 2023 EUR
Dočasné rozdiely medzi účtovnou hodnotou majetku a účtovnou hodnotou záväzkov a ich daňovou základňou		
– odpočítateľné	10 359 778	7 143 997
– zdaniteľné	0	0
Možnosť umorovať daňovú stratu v budúcnosti	0	0
Nevyužitie daňové odpočty a iné daňové nároky	0	0
Sadzba dane z príjmov (v %)	24	21
<b>Odložená daňová pohľadávka</b>	<b>2 486 347</b>	<b>1 500 239</b>
<b>Vykázaná odložená daňová pohľadávka</b>	<b>2 486 347</b>	<b>1 500 239</b>

Odložená daňová pohľadávka sa vykázala vo výške, v ktorej je pravdepodobné, že sa v budúcnosti využije.

	EUR
Stav k 31. decembru 2024	2 486 347
Stav k 31. decembru 2023	1 500 239
<b>Zmena</b>	<b>986 107</b>
z toho:	
– zaúčtované do výsledku hospodárenia	986 107
– zaúčtované do vlastného imania	0

#### 7. Časové rozlíšenie

Ide o tieto položky:

	31. 12. 2024 EUR	31. 12. 2023 EUR
<b>Náklady budúcich období - dlhodobé</b>		
Služby	3 536	99 119
Ostatné	0	0
<b>Spolu náklady budúcich období - dlhodobé</b>	<b>3 536</b>	<b>99 119</b>
<b>Náklady budúcich období - krátkodobé</b>		
Poistenie	9 841	9 150
Nájomné	16 445	15 830
Softvérové licencie	108 400	195 997
Ostatné	6 127	6 639
<b>Spolu náklady budúcich období - krátkodobé</b>	<b>140 813</b>	<b>227 616</b>
<b>Príjmy budúcich období - dlhodobé</b>		
Úroky z pôžičiek	0	0
Ostatné	0	0
<b>Spolu príjmy budúcich období - dlhodobé</b>	<b>0</b>	<b>0</b>
<b>Príjmy budúcich období - krátkodobé</b>		
Provízie za sprostredkovanie	0	0
Ostatné	85 714	45 125
<b>Spolu príjmy budúcich období - krátkodobé</b>	<b>85 714</b>	<b>45 125</b>
<b>Spolu</b>	<b>230 063</b>	<b>371 860</b>

## 8. Vlastné imanie

Základné imanie Spoločnosti k 31. decembru 2024 je 100 000 EUR (k 31. decembru 2023: 100 000 EUR).

Základné imanie bolo splatené v plnom rozsahu.

Účtovný zisk za rok 2023 vo výške 201 538,38 EUR bol vysporiadaný takto:

	EUR
Výplata dividend	0
Prídel do sociálneho fondu	0
Prídel do štatutárnych a ostatných fondov	0
Úhrada straty minulých období	0
Prevod na nerozdelený zisk	201 538
Iné	0
<b>Spolu</b>	<b>201 538</b>

O rozdelení výsledku hospodárenia za účtovné obdobie 2023 vo výške 2 581 790 EUR rozhodne valné zhromaždenie. Návrh štatutárneho orgánu valnému zhromaždeniu je takýto:

- výplata dividendy 2 000 000 EUR
- prevod na účet nerozdelených ziskov minulých rokov 581 790 EUR

Povinný prídel do zákonného rezervného fondu nie je potrebný, pretože zákonný rezervný fond už dosiahol svoju maximálnu hranicu stanovenú v právnych predpisoch a v spoločenskej zmluve.

Základné imanie spoločnosti je 100 000 eur. Základné imanie spoločnosti je rozdelené na 100 kusov kmeňových akcií na meno v listinnej podobe. Menovitá hodnota akcie je 1 000 eur. Počet hlasov akcionára sa určuje pomerom menovitej hodnoty ním vlastnených akcií k výške základného imania, pričom na každých 1 000 eur menovitej hodnoty pripadá jeden hlas. Všetky akcie spoločnosti sú splatené v plnej výške. Zisk na jednu akciu v roku 2024 je rovný 25 817,90 eur.

## 9. Rezervy

Prehľad o rezervách za bežné účtovné obdobie je uvedený v nasledujúcom prehľade:

	Stav k 1.1.2024 EUR	Tvorba EUR	Zúčtovanie (použitie) EUR	Zúčtovanie (zrušenie) EUR	Stav k 31. 12. 2024 EUR
<b>Dlhodobé rezervy, z toho:</b>	<b>354 429</b>	<b>77 716</b>	<b>0</b>	<b>51 375</b>	<b>380 770</b>
<b>Ostatné rezervy dlhodobé</b>					
Rezerva na budúce storná	168 449	0	0	51 375	117 074
Rezerva na provízie	185 980	77 716	0	0	263 696
<b>Ostatné rezervy dlhodobé spolu</b>	<b>354 429</b>	<b>77 716</b>	<b>0</b>	<b>51 375</b>	<b>380 770</b>
<b>Krátkodobé rezervy, z toho:</b>	<b>790 819</b>	<b>1 038 385</b>	<b>141 145</b>	<b>10 242</b>	<b>1 677 817</b>
<b>Zákonné rezervy krátkodobé</b>					
Mzdy za dovolenku vrátane sociálneho zabezpečenia	65 952	38 099	65 952	0	38 099
<b>Zákonné rezervy krátkodobé spolu</b>	<b>65 952</b>	<b>38 099</b>	<b>65 952</b>	<b>0</b>	<b>38 099</b>
<b>Ostatné rezervy krátkodobé</b>					
Zostavenie transferovej dokumentácie	9 360	12 300	7 650	1 710	12 300
Overenie účtovnej závierky a zostavenie daňového priznania	24 000	30 750	20 018	3 982	30 750
Rezerva na budúce storná	44 561	0	0	4 550	40 011
Rezerva na provízie	599 421	570 242	0	0	1 169 663
Rezerva na mzdové bonusy	47 525	196 128	47 525	0	196 128
Rezerva na IT služby	0	102 166	0	0	102 166
Rezerva na manažérske služby	0	76 400	0	0	76 400
Štúdia uskutočniteľnosti (EY)	0	12 300	0	0	12 300
<b>Ostatné rezervy krátkodobé spolu</b>	<b>724 867</b>	<b>1 000 286</b>	<b>75 193</b>	<b>10 242</b>	<b>1 639 718</b>

Rezerva na zostavenie transferovej dokumentácie, účtovnej závierky, na vypracovanie daňového priznania, audit, hroziace storno a mzdy za nevyčerpané dovolenky a mzdové bonusy bola vytvorená v očakávanej hodnote záväzku.

## 10. Záväzky

Záväzky (okrem bankových úverov, pôžičiek a návratných finančných výpomocí, záväzkov zo sociálneho fondu, odloženého daňového záväzku a rezerv) podľa doby splatnosti sú nasledovné:

	31. 12. 2024 EUR	31. 12. 2023 EUR
Záväzky po lehote splatnosti	469 211	459 098
Záväzky v lehote splatnosti	9 455 414	6 286 747
	<b>9 924 625</b>	<b>6 745 845</b>

Záväzky po lehote splatnosti sú tvorené prevažne nevyplatenými províziami za finančné sprostredkovanie za rok 2020 voči prepojenej účtovnej jednotke vo výške 454 373 eur a neuhradenými dodávateľskými faktúrami za služby vo výške 14 838 eur.

Štruktúra záväzkov (okrem bankových úverov, pôžičiek a návratných finančných výpomocí, záväzkov zo sociálneho fondu, odloženého daňového záväzku a rezerv) podľa zostatkovej doby splatnosti k 31. decembru 2024 je uvedená v nasledujúcom prehľade:

	Účtovná hodnota	Menej ako 1 rok	1 – 5 rokov	Viac ako 5 rokov
Záväzky z obchodného styku voči prepojeným účtovným jednotkám	4 000	4 000	0	0
Záväzky z obchodného styku v rámci podielovej účasti okrem záväzkov voči prepojeným účtovným jednotkám	0	0	0	0
Ostatné záväzky z obchodného styku	6 842 377	6 842 377	0	0
Čistá hodnota zákazky	0	0	0	0
Ostatné záväzky voči prepojeným účtovným jednotkám	0	0	0	0
Ostatné záväzky v rámci podielovej účasti okrem záväzkov voči prepojeným účtovným jednotkám	0	0	0	0
Ostatné dlhodobé záväzky	1 481 721	0	1 481 721	0
Dlhodobé prijaté preddavky	0	0	0	0
Dlhodobé zmenky na úhradu	0	0	0	0
Vydané dlhopisy	0	0	0	0
Iné dlhodobé záväzky	0	0	0	0
Záväzky voči spoločníkom a združeniu	0	0	0	0
Záväzky voči zamestnancom	62 042	62 042	0	0
Záväzky zo sociálneho poistenia	40 466	40 466	0	0
Daňové záväzky a dotácie	1 016 271	1 016 271	0	0
Záväzky z derivátových operácií	0	0	0	0
Iné záväzky	8 537	8 537	0	0
Záväzky po lehote splatnosti	469 211	469 211	0	0
	<b>9 924 625</b>	<b>8 442 904</b>	<b>1 481 721</b>	<b>0</b>

Štruktúra záväzkov (okrem bankových úverov, pôžičiek a návratných finančných výpomocí, záväzkov zo sociálneho fondu, odloženého daňového záväzku a rezerv) podľa zostatkovej doby splatnosti k 31. decembru 2023 je uvedená v nasledujúcom prehľade:

	Účtovná hodnota	Menej ako 1 rok	1 – 5 rokov	Viac ako 5 rokov
Záväzky z obchodného styku voči prepojeným účtovným jednotkám	7 300	7 300	0	0
Záväzky z obchodného styku v rámci podielovej účasti okrem záväzkov voči prepojeným účtovným jednotkám	0	0	0	0
Ostatné záväzky z obchodného styku	4 877 669	4 877 669	0	0
Čistá hodnota zákazky	0	0	0	0
Ostatné záväzky voči prepojeným účtovným jednotkám	0	0	0	0
Ostatné záväzky v rámci podielovej účasti okrem záväzkov voči prepojeným účtovným jednotkám	0	0	0	0
Ostatné dlhodobé záväzky	1 246 760	0	1 246 760	0
Dlhodobé prijaté preddavky	0	0	0	0
Dlhodobé zmenky na úhradu	0	0	0	0
Vydané dlhopisy	0	0	0	0
Iné dlhodobé záväzky	8 537	0	8 537	0
Záväzky voči spoločníkom a združeniu	0	0	0	0
Záväzky voči zamestnancom	63 609	63 609	0	0
Záväzky zo sociálneho poistenia	38 770	38 770	0	0
Daňové záväzky a dotácie	33 106	33 106	0	0
Záväzky z derivátových operácií	0	0	0	0
Iné záväzky	10 996	10 996	0	0
Záväzky po lehote splatnosti	459 098	459 098	0	0
	<b>6 745 845</b>	<b>5 490 548</b>	<b>1 255 297</b>	<b>0</b>

## 11. Sociálny fond

Tvorba a čerpanie sociálneho fondu v priebehu účtovného obdobia sú znázornené v nasledujúcom prehľade:

	2024 EUR	2023 EUR
Stav k 1. januáru	11 436	10 041
Tvorba na ťarchu nákladov	5 536	5 338
Tvorba zo zisku	0	0
Čerpanie	-6 037	-3 943
<b>Stav k 31. decembru</b>	<b>10 935</b>	<b>11 436</b>

Časť sociálneho fondu sa podľa zákona o sociálnom fonde tvorí povinne na ťarchu nákladov a časť sa môže vytvárať zo zisku. Sociálny fond sa podľa zákona o sociálnom fonde čerpá na sociálne, zdravotné, rekreačné a iné potreby zamestnancov.

## 12. Bankové úvery

Spoločnosť nemá žiadne bankové úvery.

## 13. Pôžičky a návratné finančné výpomoci

Spoločnosti v roku 2024 nebola poskytnutá žiadna finančná výpomoc.

## 14. Časové rozlíšenie

Štruktúra časového rozlíšenia je uvedená v nasledujúcom prehľade:

	31. 12. 2024	31. 12. 2023
	EUR	EUR
<b>Spolu výdavky budúcich období - dlhodobé</b>	<b>0</b>	<b>0</b>
<b>Spolu výdavky budúcich období - krátkodobé</b>	<b>0</b>	<b>0</b>
<b>Spolu výnosy budúcich období - dlhodobé</b>	<b>0</b>	<b>0</b>
<b>Spolu výnosy budúcich období - krátkodobé</b>	<b>6 300</b>	<b>4 100</b>
<b>Spolu</b>	<b>6 300</b>	<b>4 100</b>

## F. INFORMÁCIE O PRENÁJMOCH

### 1. Finančný prenájom (Spoločnosť ako nájomca)

Spoločnosť má záväzky z finančného prenájomu osobného automobilu. Výška budúcich platieb rozdelená na istinu a finančný náklad podľa doby splatnosti je uvedená v nasledujúcom prehľade:

	31.12.2024		31.12.2023	
	istina EUR	finančný náklad EUR	istina EUR	finančný náklad EUR
Záväzky so zostatkovou dobou splatnosti do 1 roka	8 537	91	10 996	376
Záväzky so zostatkovou dobou splatnosti 1 až 5 rokov	0	0	8 537	91
Záväzky so zostatkovou dobou splatnosti dlhšou ako 5 rokov	0	0	0	0
<b>Spolu</b>	<b>8 537</b>	<b>91</b>	<b>19 533</b>	<b>467</b>

Informácie o finančnom prenájme sú uvedené aj v časti E.1.

Záväzky z finančného prenájomu sú kryté záložným právom k predmetom prenájomu do výšky nesplatennej hodnoty lízinguového záväzku vrátane úrokov.

## G. INFORMÁCIE O DANIACH Z PRÍJMOV

Prevod od teoretickej dane z príjmov k vykázanej dani z príjmov je uvedený v nasledujúcom prehľade:

	2024			2023		
	Základ dane EUR	Daň EUR	Daň %	Základ dane EUR	Daň EUR	Daň %
Výsledok hospodárenia pred zdanením	2 978 457			488 789		
z toho teoretická daň 21 %		625 476	21,00 %		102 646	21,00 %
Pripočítateľné položky	8 383 600	1 760 556	59,11 %	6 247 500	1 311 975	268,41 %
Odpočítateľné položky	-4 777 419	-1 003 258	-33,68 %	-4 734 729	-994 293	-203,42 %
Využitie daňovej straty	0	0	0,00 %	0	0	0,00 %
Využitie daňových odpočtov a iných daňových nárokov	0	0	0,00 %	0	0	0,00 %
Daň vyberaná zrážkou	0	0	0,00 %	0	0	0,00 %
	6 584 638	1 382 774	46,43 %	2 001 560	420 328	85,99 %
<b>Splatná daň</b>		<b>1 382 774</b>	<b>46,43 %</b>		<b>420 328</b>	<b>85,99 %</b>
Odložená daň		-986 107	-33,11 %		-133 077	-27,23 %
<b>Celková vykázaná daň</b>		<b>396 667</b>	<b>13,32 %</b>		<b>287 251</b>	<b>58,77 %</b>

## H. INFORMÁCIE O POLOŽKÁCH VÝKAZU ZISKOV A STRÁT

### 1. Tržby za vlastné výkony a tovar

Tržby za vlastné výkony a tovar podľa jednotlivých segmentov, t. j. podľa typov výrobkov a služieb, sú uvedené v nasledujúcom prehľade:

	2024	2023
	EUR	EUR
<b>Služby</b>		
Finančné sprostredkovanie	60 300 127	43 478 275
Iné	407 650	443 043
	<b>60 707 777</b>	<b>43 921 318</b>
<b>Spolu</b>	<b>60 707 777</b>	<b>43 921 318</b>

## 2. Ostatné výnosy z hospodárskej činnosti

	2024	2023
	EUR	EUR
Náhrada škody	1 284	1 305
Iné	315	96 016
<b>Spolu</b>	<b>1 599</b>	<b>97 321</b>

Z toho výnosy, ktoré majú výnimočný rozsah alebo výskyt:

	0	0
--	---	---

## 3. Osobné náklady

	2024	2023
	EUR	EUR
Mzdy	1 147 540	1 054 486
Sociálne poistenie	286 937	247 871
Zdravotné poistenie	124 589	104 388
Sociálne zabezpečenie	40 151	33 798
<b>Spolu</b>	<b>1 599 217</b>	<b>1 440 543</b>

## 4. Kurzové zisky

	2024	2023
	EUR	EUR
Kurzové zisky	3	3
Kurzové zisky účtované ku dňu, ku ktorému sa zostavuje účtovná závierka	0	0
<b>Spolu</b>	<b>3</b>	<b>3</b>

## 5. Finančné výnosy

Štruktúra finančných výnosov je uvedená v nasledujúcom prehľade:

	2024	2023
	EUR	EUR
Úroky z pôžičiek	0	3 115
<b>Spolu</b>	<b>0</b>	<b>3 115</b>

## 6. Náklady na poskytnuté služby

	2024	2023
	EUR	EUR
Finančné sprostredkovanie	51 583 771	36 488 053
Nájomné	241 735	242 503
Upratovanie	12 522	12 100
Opravy a udržiavanie	9 946	15 091
Realitné služby	38 953	568 282
Právne služby	22 169	108 953
Účtovné služby, audit	119 534	128 669
IT služby	961 795	974 188
Manažérske služby	857 477	850 859
Reprezentácia	356 419	375 585
Reklamné služby	422 818	472 308
Iné	509 568	595 667
<b>Spolu</b>	<b>55 136 707</b>	<b>40 832 258</b>

## 7. Ostatné náklady na hospodársku činnosť

	2024	2023
	EUR	EUR
Odpis pohľadávky	703	96 222
DPH bez nároku na odpočet	126 440	134 940
Poistenie	30 460	20 034
Iné	64 532	97 232
<b>Spolu</b>	<b>222 135</b>	<b>348 428</b>

Z toho náklady, ktoré majú výnimočný výskyt alebo rozsah:

	0	0
--	---	---

## 8. Kurzové straty

	2024	2023
	EUR	EUR
Kurzové straty	47	90
Kurzové straty účtované ku dňu, ku ktorému sa zostavuje účtovná závierka	35	47
<b>Spolu</b>	<b>82</b>	<b>137</b>

## 9. Finančné náklady bez kurzových strát

	2024	2023
	EUR	EUR
Nákladové úroky	659	659
Predané OP	0	0
Bankové poplatky	20 438	10 741
Iné	0	5 573
<b>Spoľu</b>	<b>21 097</b>	<b>16 973</b>

## 10. Náklady za audit a poradenstvo

Náklady za audit a poradenstvo obsahujú náklady za overenie účtovnej závierky audítorskou spoločnosťou a iné služby poskytnuté touto spoločnosťou v nasledujúcom členení:

	2024	2023
	EUR	EUR
Náklady na overenie individuálnej účtovnej závierky audítorm alebo audítorskou spoločnosťou	20 018	23 800
Iné uisťovacie služby	0	9 450
Ostatné neaudítorské služby	0	0
<b>Spoľu</b>	<b>20 018</b>	<b>33 250</b>

## 11. Čistý obrat

Členenie čistého obratu podľa § 2 ods. 15 zákona o účtovníctve podľa jednotlivých typov výrobkov, tovarov a služieb alebo iných činností účtovnej jednotky a hlavných geografických oblastí odbytu:

Krajina	Výrobky, tovary a služby	2024	2023
		EUR	EUR
Slovenská republika	Finančné sprostredkovanie	60 300 127	43 478 275
	Iné služby	407 650	443 043
	Tovar	0	0
	<b>Spoľu</b>	<b>60 707 777</b>	<b>43 921 318</b>
Európska únia	Finančné sprostredkovanie	0	0
	Iné služby	0	0
	Tovar	0	0
	<b>Spoľu</b>	<b>0</b>	<b>0</b>
Iné	Finančné sprostredkovanie	0	0
	Iné služby	0	0
	Tovar	0	0
	<b>Spoľu</b>	<b>0</b>	<b>0</b>
<b>Spoľu</b>	<b>Finančné sprostredkovanie</b>	<b>60 300 127</b>	<b>43 478 275</b>
	<b>Iné služby</b>	<b>407 650</b>	<b>443 043</b>
	<b>Tovar</b>	<b>0</b>	<b>0</b>
	<b>Spoľu</b>	<b>60 707 777</b>	<b>43 921 318</b>

## I. INFORMÁCIE O INÝCH AKTÍVACH A INÝCH PASÍVACH

### 1. Podmienené záväzky

Vzhľadom na to, že mnohé oblasti slovenského daňového práva doteraz neboli dostatočne overené praxou, existuje neistota v tom, ako ich budú daňové orgány aplikovať. Mieru tejto neistoty nie je možné kvantifikovať a zanikne až potom, keď budú k dispozícii právne precedensy, prípadne oficiálne interpretácie príslušných orgánov. Vedenie Spoločnosti si nie je vedomé žiadnych okolností, v dôsledku ktorých by jej vznikol významný náklad.

### J. INFORMÁCIE O SKUTOČNOSTIACH, KTORÉ NASTALI PO DNI, KU KTORÉMU SA ZOSTAVUJE ÚČTOVNÁ ZÁVIERKA, DO DŇA ZOSTAVENIA ÚČTOVNEJ ZÁVIERKY

Po 31. decembri 2024 do dňa zostavenia účtovnej závierky nastali nasledovné udalosti, ktoré si vyžadujú uvedenie v účtovnej závierke k 31. decembru 2024:

- dňa 8. januára 2025 došlo k zmene vlastnickej štruktúry Spoločnosti. Podiel v celkovej výške 30 % bol prevedený z pôvodných spoločníkov Rudolfa Adama a JAGGERWOOD LIMITED na nového spoločníka BARSENA LIMITED registrovaného v Cyperskej republike.

Žiadne ďalšie významné udalosti do dňa zostavenia účtovnej závierky nenastali.

### K. INFORMÁCIE O EKONOMICKÝCH VZŤAHOCH ÚČTOVNEJ JEDNOTKY A SPRIAZNENÝCH OSÔB

Spriaznenými osobami Spoločnosti sú spriaznené účtovné jednotky v skupine, ako aj ich štatutárne orgány, riaditelia a výkonní riaditelia. Najvyššou kontrolujúcou účtovnou jednotkou je spoločnosť NN Continental Europe Holdings B.V.

#### Transakcie s materskou účtovnou jednotkou

Spoločnosť v roku 2024 neuskutočnila transakcie s materskou účtovnou jednotkou, t.z. kontrolujúcou účtovnou jednotkou.

#### Transakcie s ostatnými spriaznenými osobami

Spoločnosť uskutočnila nasledujúce transakcie s ostatnými spriaznenými osobami:

	2024	2023
	EUR	EUR
Finančné sprostredkovanie	18 544 504	10 922 581
Úroky z pôžičiek	0	3 115
Iné	2 500	10 665
<b>Výnosy spoľu</b>	<b>18 547 004</b>	<b>10 936 361</b>

	2024	2023
	EUR	EUR
Finančné sprostredkovanie	2 757 540	1 255 982
Iné	89 583	99 238
<b>Nákupy spoľu</b>	<b>2 847 123</b>	<b>1 355 220</b>

Majetok a záväzky z transakcií s ostatnými spriaznenými osobami sú uvedené v nasledujúcom prehľade:

	31. 12. 2024	31. 12. 2023
	EUR	EUR
Pohľadávky z obchodného styku	2 148 961	1 548 626
Poskytnuté pôžičky + úroky	0	0
<b>Majetok spolu</b>	<b>2 148 961</b>	<b>1 548 626</b>
	31. 12. 2024	31. 12. 2023
	EUR	EUR
Záväzky z obchodného styku	458 373	461 673
<b>Záväzky spolu</b>	<b>458 373</b>	<b>461 673</b>

#### Transakcie s kľúčovým manažmentom

Kľúčovým manažmentom sú osoby, ktoré majú právomoc a zodpovednosť za plánovanie, riadenie a kontrolu činnosti účtovnej jednotky, priamo alebo nepriamo, vrátane každého výkonného riaditeľa alebo iného riaditeľa účtovnej jednotky. Priemerný počet osôb kľúčového manažmentu v roku 2024 bol 3 a v roku 2023 bol 3.

Odmeny vyplatené alebo záväzky voči osobám kľúčového manažmentu (ktoré sa vykazujú v rámci osobných nákladov vo výkaze ziskov a strát) sú nasledovné:

	2024	2023
	EUR	EUR
Mzdy a ostatné krátkodobé zamestnanecké požitky	218 681	197 847
<b>Spolu</b>	<b>218 681</b>	<b>197 847</b>

#### L. INFORMÁCIE O PRÍJMOCH A VÝHODÁCH ČLENOV ŠTATUTÁRNÝCH ORGÁNOV, DOZORNÝCH ORGÁNOV A INÝCH ORGÁNOV ÚČTOVNEJ JEDNOTKY

Členom štatutárneho orgánu, ani členom dozorných orgánov neboli v roku 2024 poskytnuté žiadne pôžičky, záruky alebo iné formy zabezpečenia, ani finančné prostriedky alebo iné plnenia na súkromné účely členov, ktoré sa vyúčtovávajú (v roku 2023: žiadne).

#### M. PREHEAD O POHYBE VLASTNÉHO IMANIA

Prehľad o pohybe vlastného imania v priebehu účtovného obdobia je uvedený v nasledujúcom prehľade:

	Stav k 1.1.2024	Prírastky	Úbytky	Presuny	Stav k 31.12.2024
	EUR	EUR	EUR	EUR	EUR
<b>Základné imanie</b>	<b>100 000</b>	<b>0</b>	<b>0</b>	<b>0</b>	<b>100 000</b>
Základné imanie	100 000	0	0	0	100 000
Zmena základného imania	0	0	0	0	0
Pohľadávky za upísané vlastné imanie	0	0	0	0	0
<b>Emisné ážio</b>	<b>0</b>	<b>0</b>	<b>0</b>	<b>0</b>	<b>0</b>
<b>Ostatné kapitálové fondy</b>	<b>2 436 899</b>	<b>0</b>	<b>0</b>	<b>0</b>	<b>2 436 899</b>
<b>Zákonné rezervné fondy</b>	<b>303 000</b>	<b>0</b>	<b>0</b>	<b>0</b>	<b>303 000</b>
Zákonný rezervný fond (nedeliteľný fond)	0	0	0	0	0
Rezervný fond na vlastné akcie a vlastné podiely	0	0	0	0	0
<b>Ostatné fondy zo zisku</b>	<b>0</b>	<b>0</b>	<b>0</b>	<b>0</b>	<b>0</b>
Štatutárne fondy	0	0	0	0	0
Ostatné fondy zo zisku	0	0	0	0	0
<b>Oceňovacie rozdiely z precenenia</b>	<b>-153 543</b>	<b>0</b>	<b>0</b>	<b>0</b>	<b>-153 543</b>
Oceňovacie rozdiely z precenenia majetku a záväzkov	-153 543	0	0	0	-153 543
Oceňovacie rozdiely z kapitálových účastín	0	0	0	0	0
Oceňovacie rozdiely z precenenia pri zlúčení, splnutí a rozdelení	0	0	0	0	0
<b>Výsledok hospodárenia minulých rokov</b>	<b>-333 695</b>	<b>0</b>	<b>0</b>	<b>201 538</b>	<b>-132 157</b>
Nerozdelený zisk minulých rokov	1 362 249	0	0	201 538	1 563 787
Neuhradená strata minulých rokov	-1 695 944	0	0	0	-1 695 944
<b>Výsledok hospodárenia bežného účtovného obdobia</b>	<b>201 538</b>	<b>2 581 790</b>	<b>0</b>	<b>-201 538</b>	<b>2 581 790</b>
<b>Spolu</b>	<b>2 554 199</b>	<b>2 581 790</b>	<b>0</b>	<b>0</b>	<b>5 135 989</b>

V položke ostatné kapitálové fondy je vykázaný peňažný vklad spoločníka vo výške 2 436 899 EUR na základe rozhodnutia valného zhromaždenia z roku 2020.

Prehľad o pohybe vlastného imania za predchádzajúce účtovné obdobie je uvedený v nasledujúcej tabuľke:

	Stav k 1.1.2023 EUR	Prírastky EUR	Úbytky EUR	Presuny EUR	Stav k 31.12.2023 EUR
<b>Základné imanie</b>	<b>100 000</b>	<b>0</b>	<b>0</b>	<b>0</b>	<b>100 000</b>
Základné imanie	100 000	0			100 000
Zmena základného imania	0	0	0	0	0
Pohľadávky za upísané vlastné imanie	0	0	0	0	0
<b>Emisné ážio</b>	<b>0</b>	<b>0</b>	<b>0</b>	<b>0</b>	<b>0</b>
<b>Ostatné kapitálové fondy</b>	<b>2 436 899</b>	<b>0</b>	<b>0</b>	<b>0</b>	<b>2 436 899</b>
<b>Zákonné rezervné fondy</b>	<b>303 000</b>	<b>0</b>	<b>0</b>	<b>0</b>	<b>303 000</b>
Zákonný rezervný fond (nedeliteľný fond)	0	0	0	0	0
Rezervný fond na vlastné akcie a vlastné podiely	0	0	0	0	0
<b>Ostatné fondy zo zisku</b>	<b>0</b>	<b>0</b>	<b>0</b>	<b>0</b>	<b>0</b>
Štatutárne fondy	0	0	0	0	0
Ostatné fondy zo zisku	0				0
<b>Oceňovacie rozdiely z precenenia</b>	<b>-33 000</b>	<b>-153 543</b>	<b>-33 000</b>	<b>0</b>	<b>-153 543</b>
Oceňovacie rozdiely z precenenia majetku a záväzkov	-33 000	-153 543	-33 000	0	-153 543
Oceňovacie rozdiely z kapitálových účastín	0	0	0	0	0
Oceňovacie rozdiely z precenenia pri zlúčení, splynutí a rozdelení	0	0	0	0	0
<b>Výsledok hospodárenia minulých rokov</b>	<b>1 051 699</b>	<b>-1 695 944</b>	<b>0</b>	<b>310 550</b>	<b>-333 695</b>
Nerozdelený zisk minulých rokov	1 051 699	0	0	310 550	1 362 249
Neuhradená strata minulých rokov	0	-1 695 944	0	0	-1 695 944
<b>Výsledok hospodárenia bežného účtovného obdobia</b>	<b>310 550</b>	<b>201 538</b>	<b>0</b>	<b>-310 550</b>	<b>201 538</b>
<b>Spoľu</b>	<b>4 169 148</b>	<b>-1 647 949</b>	<b>-33 000</b>	<b>0</b>	<b>2 554 199</b>

Úbytok v nerozdelenom zisku minulých rokov predstavuje výplatu dividend pre akcionára Spoločnosti.

**N. PREHĽAD PEŇAŽNÝCH TOKOV K 31. DECEMBRU 2024**

	2024	2023
<b>Peňažné toky z prevádzkovej činnosti</b>		
Peňažné toky z prevádzky	3 979 856	929 390
Zaplatené úroky	-283	-119
Prijaté úroky	0	0
Zaplatená daň z príjmov	-431 662	-397 660
Vyplatené dividendy	0	0
Peňažné toky pred položkami výnimočného rozsahu alebo príjmy z položiek výnimočného rozsahu alebo výskytu	3 547 911	531 611
	0	0
<b>Čisté peňažné toky z prevádzkovej činnosti</b>	<b>3 547 911</b>	<b>531 611</b>
<b>Peňažné toky z investičnej činnosti</b>		
Nákup dlhodobého majetku	-831 198	-999 466
Príjmy z predaja dlhodobého majetku	833	667
Vklad do kapitálového fondu	0	-126 000
Splatenie poskytnutého úveru	0	106 271
<b>Čisté peňažné toky z investičnej činnosti</b>	<b>-830 365</b>	<b>-1 018 528</b>
<b>Peňažné toky z finančnej činnosti</b>		
Príjmy zo zvýšenia základného imania	0	0
Príjmy z príspevkov do kapitálového fondu z príspevkov	0	0
Splatenie prijatého úveru	0	-216
Splátky leasingu	-11 372	-11 374
Splátky prijatých úverov	0	0
<b>Čisté peňažné toky z finančnej činnosti</b>	<b>-11 372</b>	<b>-11 590</b>
(Úbytok) prírastok peňažných prostriedkov a peňažných ekvivalentov	2 706 174	-498 507
Peňažné prostriedky a peňažné ekvivalenty na začiatku roka	363 163	861 670
<b>Peňažné prostriedky a peňažné ekvivalenty na konci roka</b>	<b>3 069 337</b>	<b>363 163</b>

**Peňažné toky z prevádzky**

	2024 EUR	2023 EUR
<b>Čistý zisk (pred odpočítaním úrokových, daňových položiek a položiek výnimočného rozsahu alebo výskytu)</b>	<b>2 978 457</b>	<b>488 789</b>
Úpravy o nepeňažné operácie:		
Odpisy dlhodobého hmotného a nehmotného majetku	633 714	592 787
Opravná položka k pohľadávkam	3 390	206 043
Opravná položka k zásobám	0	0
Opravná položka k dlhodobému hmotnému majetku	0	0
Opravná položka k dlhodobému finančnému majetku	0	5 457
Nerealizované kurzové straty	0	0
Nerealizované kurzové zisky	0	0
Rezervy	913 338	716 163
Strata (zisk) z predaja dlhodobého majetku	538	-667
Nákladové úroky	659	0
Výnosy z dlhodobého finančného majetku	0	-2 340
Odpisy pohľadávok	0	0
Iné nepeňažné operácie	0	-2 050 542
Zisk z prevádzky pred zmenou pracovného kapitálu	<u>4 530 096</u>	<u>-44 310</u>
Zmena pracovného kapitálu:		
Úbytok (prírastok) pohľadávok z obchodného styku a iných pohľadávok (vrátane časového rozlíšenia aktív)	-2 790 604	-1 422 367
Úbytok (prírastok) zásob	0	0
(Úbytok) prírastok záväzkov (vrátane časového rozlíšenia a rezerv)	<u>2 240 364</u>	<u>2 396 067</u>
<b>Peňažné toky z prevádzky</b>	<b><u>3 979 856</u></b>	<b><u>929 390</u></b>

**Peňažné prostriedky**

Peňažnými prostriedkami (angl. cash) sa rozumie peňažná hotovosť, ekvivalenty peňažnej hotovosti, peňažné prostriedky na bežných účtoch v bankách alebo pobočkách zahraničných bánk, kontokorentný účet a časť zostatku účtu peniaze na ceste, ktorý sa viaže k prevodu medzi bežným účtom a pokladnicou alebo medzi dvoma bankovými účtami.

**Peňažné ekvivalenty**

Peňažnými ekvivalentmi (angl. cash equivalents) sa rozumie krátkodobý finančný majetok zameniteľný za vopred známu sumu peňažných prostriedkov, pri ktorom nie je riziko výraznej zmeny jeho hodnoty v najbližších troch mesiacoch odo dňa, ku ktorému sa zostavuje účtovná závierka, napríklad termínované vklady na bankových účtoch, ktoré sú uložené najviac na trojmesačnú výpovednú lehotu, likvidné cenné papiere určené na obchodovanie, prioritné akcie obstarané účtovnou jednotkou, ktoré sú splatné do troch mesiacov odo dňa, ku ktorému sa zostavuje účtovná závierka.

Správa nezávislého audítora - preklad



KPMG Slovensko spol. s r. o.  
Dvorákovo nábrežie 10  
811 02 Bratislava  
Slovakia

Tel +421 (0)2 59 98 41 11  
Web www.kpmg.sk

Translation of the Independent Auditors' Report originally prepared in Slovak language

# Independent Auditors' Report

To the Shareholders, Supervisory Board and Board of Directors of  
Finportal, a. s.

## Report on the Audit of the Financial Statements

### Opinion

We have audited the financial statements of Finportal, a. s. (the "Company"), which comprise:

- the balance sheet as at 31 December 2024;
- the income statement for the period then ended; and
- notes, including a summary of significant accounting policies.

In our opinion, the accompanying financial statements give a true and fair view of the financial position of the Company as at 31 December 2024, and of its financial performance for the period then ended in accordance with the Act No. 431/2002 Coll. on Accounting as amended ("the Act on Accounting").

### Basis for Opinion

We conducted our audit in accordance with International Standards on Auditing ("ISAs"). Our responsibilities under those standards are further described in the Auditors' Responsibilities for the Audit of the Financial Statements section of our report. We are independent of the Company in accordance with the ethical requirements of the Act No. 423/2015 Coll. on statutory audit and on amendments to Act No. 431/2002 Coll. on accounting as amended ("the Act on Statutory Audit") including the Code of Ethics for an Auditor that are relevant to our audit of the financial statements, and we have fulfilled our other ethical responsibilities in accordance with these requirements. We believe that the audit evidence we have obtained is sufficient and appropriate to provide a basis for our opinion.



## Responsibilities of the Statutory Body and Those Charged with Governance for the Financial Statements

The statutory body is responsible for the preparation of the financial statements that give a true and fair view in accordance with the Act on Accounting, and for such internal control as the statutory body determines is necessary to enable the preparation of financial statements that are free from material misstatement, whether due to fraud or error.

In preparing the financial statements, the statutory body is responsible for assessing the Company's ability to continue as a going concern, disclosing, as applicable, matters related to going concern and using the going concern basis of accounting unless the statutory body either intends to liquidate the Company or to cease operations, or has no realistic alternative but to do so.

Those charged with governance are responsible for overseeing the Company's financial reporting process.

## Auditors' Responsibilities for the Audit of the Financial Statements

Our objectives are to obtain reasonable assurance about whether the financial statements as a whole are free from material misstatement, whether due to fraud or error, and to issue an auditors' report that includes our opinion. Reasonable assurance is a high level of assurance, but is not a guarantee that an audit conducted in accordance with ISAs will always detect a material misstatement when it exists. Misstatements can arise from fraud or error and are considered material if, individually or in the aggregate, they could reasonably be expected to influence the economic decisions of users taken on the basis of these financial statements.

As part of an audit in accordance with ISAs, we exercise professional judgment and maintain professional scepticism throughout the audit. We also:

- Identify and assess the risks of material misstatement of the financial statements, whether due to fraud or error, design and perform audit procedures responsive to those risks, and obtain audit evidence that is sufficient and appropriate to provide a basis for our opinion. The risk of not detecting a material misstatement resulting from fraud is higher than for one resulting from error, as fraud may involve collusion, forgery, intentional omissions, misrepresentations, or the override of internal control;
- Obtain an understanding of internal control relevant to the audit in order to design audit procedures that are appropriate in the circumstances, but not for the purpose of expressing an opinion on the effectiveness of the Company's internal control;
- Evaluate the appropriateness of accounting policies used and the reasonableness of accounting estimates and related disclosures made by the statutory body;
- Conclude on the appropriateness of the statutory body's use of the going concern basis of accounting and, based on the audit evidence obtained, whether a material uncertainty exists related to events or conditions that may cast significant doubt on the Company's ability to continue as a going concern. If we conclude that a material uncertainty exists, we are required to draw attention in our auditors' report to the related disclosures in the financial statements or, if such disclosures are inadequate, to modify our opinion. Our conclusions are based on the audit evidence obtained up to the date of our auditors' report. However, future events or conditions may cause the Company to cease to continue as a going concern;
- Evaluate the overall presentation, structure and content of the financial statements, including the disclosures, and whether the financial statements represent the underlying transactions and events in a manner that achieves fair presentation.



We communicate with those charged with governance regarding, among other matters, the planned scope and timing of the audit and significant audit findings, including any significant deficiencies in internal control that we identify during our audit.

## Report on Other Legal and Regulatory Requirements

### Reporting on other information in the Annual Report

The statutory body is responsible for the other information. The other information comprises the information included in the Annual Report prepared in accordance with the Act on Accounting but does not include the financial statements and our auditors' report thereon. Our opinion on the financial statements does not cover the other information in the Annual Report.

In connection with our audit of the financial statements, our responsibility is to read the other information in the Annual Report that we have obtained prior to the date of the auditors' report on the audit of the financial statements, and, in doing so, consider whether the other information is materially inconsistent with the audited financial statements or our knowledge obtained in the audit of the financial statements, or otherwise appears to be materially misstated. If, based on the work we have performed, we conclude that there is a material misstatement of this other information, we are required to report that fact.

The Annual Report of the Company was not available to us as of the date of this auditors' report on the audit of the financial statements.

When we obtain the Annual Report, based on the work undertaken in the course of the audit of the financial statements we will express an opinion as to whether, in all material respects:

- the other information given in the Annual Report for the year ended 31 December 2024 is consistent with the financial statements prepared for the same financial year; and
- the Annual Report contains information required by the Act on Accounting.

In addition, we will report whether we have identified any material misstatement in the other information in the Annual Report in light of the knowledge and understanding of the Company and its environment that we have acquired during the course of the audit of the financial statements.

Audit firm:  
**KPMG Slovensko spol. s r.o.**  
License SKAU No. 96



Responsible auditor:  
**Martin Kršjak**  
License UDVA No. 990

Bratislava, 11 June 2025



**Finportal**

[www.finportal.sk](http://www.finportal.sk)