

Výročná správa

Spoločnosti SLONATRANS, s.r.o. za rok 2024

A/Základné informácie o spoločnosti:

Názov spoločnosti:	SLONATRANS, s.r.o.
Právna forma:	spoločnosť s ručením obmedzeným
Základné imanie:	6.638,78 EUR
IČO:	36 764 531
DIČ:	2022362870
Štatutárny orgán-konatelia:	Wim August Rosalia Van de Poel Luc Emiel J Van de Poel

Hlavnou činnosťou spoločnosti je medzinárodná cestná nákladná doprava, kúpa tovaru za účelom jeho predaja /maloobchod,veľkoobchod/, prenájom priemyselného a spotrebného tovaru, strojov a zariadení v rozsahu voľnej živnosti, leasingová činnosť v rozsahu voľnej živnosti, prieskum trhu a verejnej mienky, podnikateľské poradenstvo v rozsahu voľnej živnosti, preprava tovaru .

B/ Analýza hospodárskej situácie spoločnosti v roku 2023 a stav v roku 2024

Celkové aktíva spoločnosti v roku 2023 boli v hodnote 568 190 EUR, v roku 2024 boli v hodnote 396 416 EUR. Medziročný pokles v roku 2024 nastal oproti roku 2023 v dôsledku zníženia obežného majetku o 201 840 EUR a to hlavne v oblasti krátkodobých pohľadávok- iné pohľadávky pokles o 170 973 EUR a daňové pohľadávky a dotácie pokles o 18 521 EUR. Na rozdiel od roku 2023 nastal v roku 2024 nárast u ostatných krátkodobých pohľadávkach z obchod.styku o 40 580 EUR, u dlhodobých pohľadávkach -odložená daňová pohľadávka mierny pokles o 63 EUR. Pri finančných účtoch nastal pokles o 52 863 EUR oproti roku 2023, a to pri pokladni pokles o 2 977 EUR a pri bankových účtoch pokles o 49 886 EUR. Pri časovom rozlíšení - pri nákladoch budúcich období nastal nárast o 30 066 EUR.

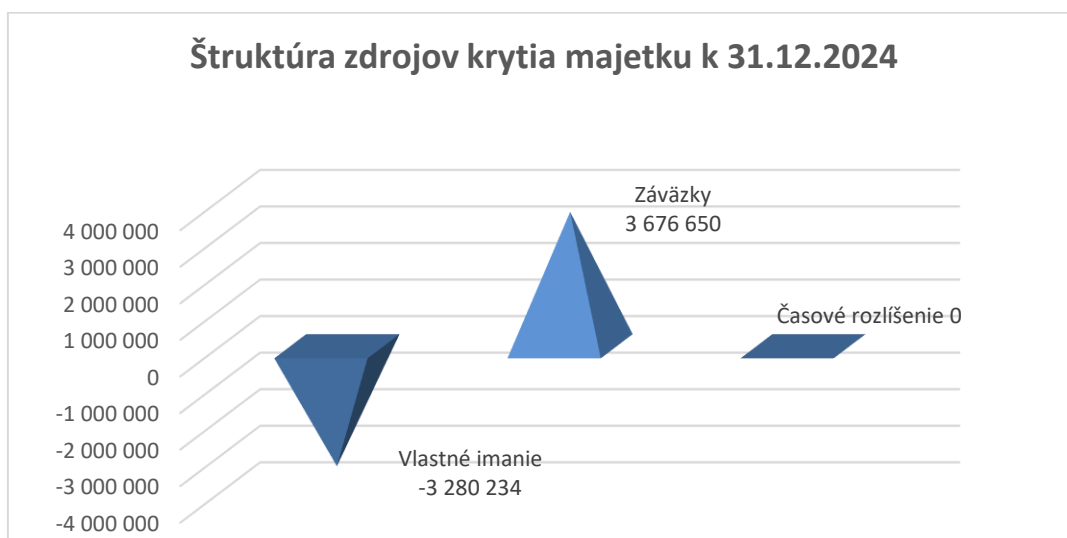
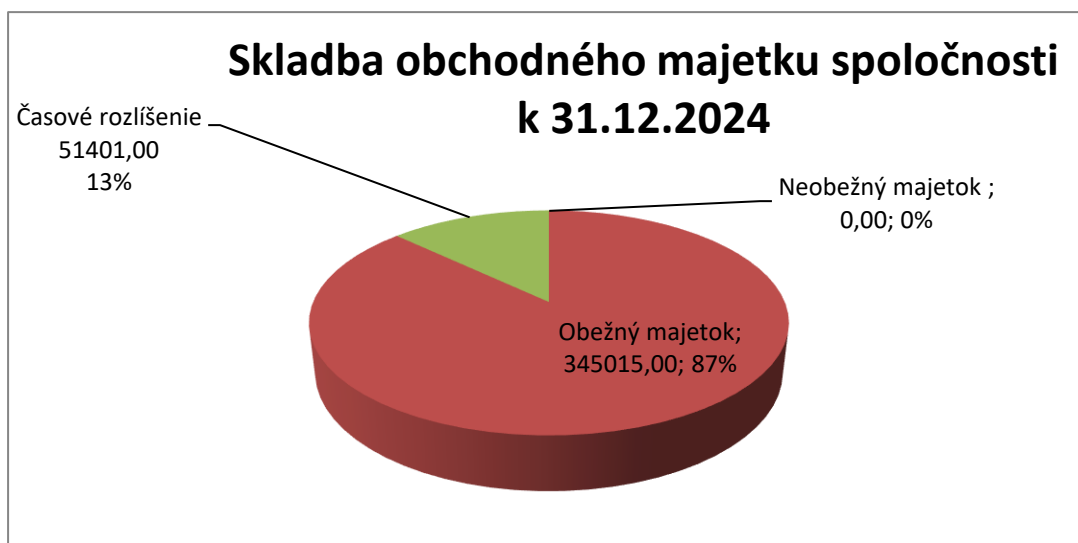
Vlastné imanie spoločnosti medziročne kleslo o 37 268 EUR z dôvodu účtovného zisku za rok 2024 ,t.j. 19 567 EUR.

Záväzky v roku 2023 predstavovali hodnotu 3 811 156 EUR a v roku 2024 hodnotu 3 676 650 EUR, čo predstavuje medziročný pokles o 134 506 EUR. Mierny pokles nastal v oblasti záväzkoch zo sociálneho fondu o 5 719EUR. Oproti roku 2023 nastal pokles v roku 2024 v krátkodobých záväzkoch z obchodného styku a to o 93 949 EUR. V roku 2024 nastal mierny pokles oproti roku 2023 v záväzkoch voči zamestnancom o 21 097 EUR a tiež úmerný pokles v záväzkoch zo sociálneho

poistenia o 5 485 EUR. Nárast oproti roku 2023 bol pri daňových záväzkoch a dotáciách o 2 227 EUR a pri ostatných záväzkoch nastal mierny nárast oproti roku 2023 o 40 EUR. Pri zákonných rezervách nastal pokles oproti roku 2023 o 10 223 EUR a pri krátkodobých rezervách – ostatných nastal mierny pokles o 300 EUR.

	rok 2023	rok 2024
Spolu majetok	568 190	396 416
Pohľadávky za upísané VI	0	0
Neobežný majetok	0	0
Dlhodobý nehmotný majetok	0	0
Dlhodobý hmotný majetok	0	0
Finančné investície	0	0
Obežný majetok	546 855	345 015
Zásoby	0	0
Dlhodobé pohľadávky	693	630
Krátkodobé pohľadávky	434 408	285 494
Finančné účty	111 754	58 891
Časové rozlíšenie	21 335	51 401
Náklady budúcich období	21 335	51 401
Prijmy budúcich období	0	0
Spolu vlastné imanie a záväzky	568 190	396 416
Vlastné imanie	-3 242 966	- 3 280 234
Základné imanie	6 639	6 639
Kapitálové fondy	0	0
Fondy zo zisku	664	664
Výsledok hospodárenia minulých rokov	-3 240 138	- 3 307 104
Výsledok hospodárenia za účtovné obdobie	- 10 131	19 567
Záväzky	3 811 156	3 676 650
Rezervy	29 054	18 531
Dlhodobé záväzky	908 276	902 557
Krátkodobé záväzky	2 873 826	2 755 562
Bankové úvery a výpomoci	0	0
Časové rozlíšenie	0	0
Výdavky budúcich období	0	0
Výnosy budúcich období	0	0

Štruktúra majetku spoločnosti a jeho krytia za sledované obdobie predkladáme v nasledovných prehľadoch:



V roku 2024 poklesli tržby z predaja vlastných výrobkov a služieb oproti roku 2023 o 625 865 EUR a poklesli aj tržby z predaja dlhodobého Ha NIM oproti roku 2023 o 1 657 EUR. Oproti roku 2023 mierne narástli v roku 2024 ostatné výnosy z HČ a to o 37 604 EUR, a to hlavne nárastom ostatných prevádzkových výnosov- hlavne nárastom náhrad z poistného plnenia - škody od poisťovne o 48 804 EUR ale poklesom spotrebnej dane z PHL o 11 169 EUR, Mierny pokles v roku 2024 oproti roku 2023 bol u ostatných prevádzkových výnosov o 31 EUR.

V roku 2024 výrobná spotreba oproti roku 2023 poklesla o 537 400 EUR , čo bolo spôsobené poklesom oproti roku 2023 nákladov na spotrebu materiálu, energie a ostatných neskladovaných dodávok a to o 270 687 EUR a aj poklesom nákladov v nakupovaných službách o 266 713 EUR. Oproti roku 2023 sa zvýšili ostatné náklady na HČ o 4 450 EUR, a to miernym nárastom nákladov na ostatné pokuty a penále o 2 790 EUR , poklesom ostatných prevádzkových nákladov a nákladov na neuplatnenú DPH o 369 EUR, poklesom odpísanej nevymožiteľnej pohľadávky o 1 491 EUR a poklesom ostatných prevádzkových nákladov na poistenie o 3 035 EUR. Nárast oproti roku 2023 bol v roku 2024 v ostatných prevádzkových nákladoch – škodové udalosti na cudzom majetku a to o 6 511 EUR a taktiež nárast u ostatných prevádzkových nákladoch o 44 EUR.

Oproti roku 2023 sa v roku 2024 znížili osobné náklady o 97 024 EUR . Oproti roku 2023 sa zvýšili v roku 2024 dane a poplatky o 2 498 EUR.

Výsledok hospodárenia z hospodárskej činnosti v roku 2024 predstavuje zisk vo výške - 29 541 EUR. Významný vplyv na tento výsledok hospodárenia z tejto oblasti mali hlavne pokles nákladov na hospodársku činnosť celkovo.

Na štruktúre hospodárskeho výsledku sa prejavil stagnácia spoločnosti a to rovnomerne s úbytkom tržieb z predaja vlastných výrobkov a služieb a k tomu priamo úmerne s úbytkom výrobnéj spotreby spoločnosti.

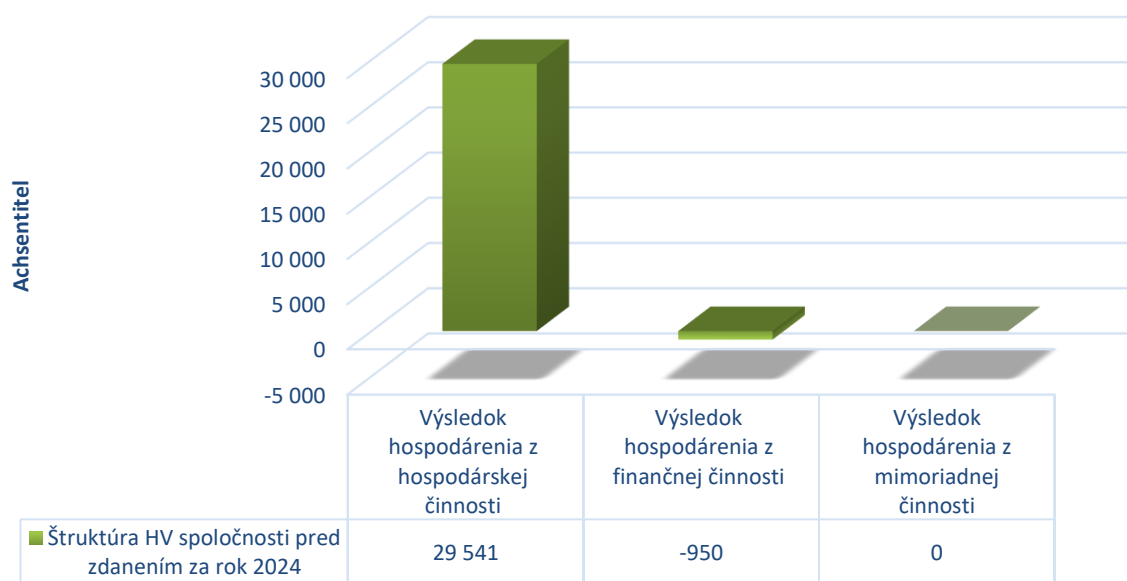
Výsledok hospodárenia z finančnej činnosti v roku 2024 dosiahol v porovnaní s rokom 2023, kedy predstavoval stratu vo výške 1 436 EUR , stratu v hodnote 950 EUR. Výšku výsledku hospodárenia z finančnej činnosti pokles o 486 EUR predstavujú hlavne pokles nákladov na finančnú činnosť spoločnosti vo výške 659 EUR.a pokles ostatných výnosových úrokov o 150 EUR a nárast kurzových strát vo výške 23 EUR.

Výsledok hospodárenia za účtovné obdobie 2024 z bežnej činnosti v dôsledku zisku z hospodárskej činnosti a straty z finančnej činnosti predstavuje zisk, a to vo výške 28 591 EUR.

Porovnanie a vývoj v oblasti výsledkových účtov predkladáme v nasledujúcej zostave.

Text	rok 2023	rok 2024
Tržby z predaja tovaru		
Náklady na predaný tovar		
Tržby z predaja služieb	4 561 780	3 935 915
Výrobná spotreba	3 276 721	2 739 321
Pridaná hodnota	1 285 059	1 196 594
Výsledok hospodárenia z hospodárskej činnosti	-8 623	29 541
Výsledok hospodárenia z finančnej činnosti	-1 436	-950
Výsledok hospodárenia z bežnej činnosti-pred zdanením	-10 059	28 591
Daň z príjmu z bežnej činnosti-odložená	-42	-63
Daň z príjmu z bežnej činnosti-splatná	-30	-8 961
Výsledok hospodárenia z bežnej činnosti-po zdanení	-10 131	19 567
Daň z príjmov z mimoriadnej činnosti		
Výsledok hospodárenia z mimoriadnej činnosti		
<u>Výsledok hospodárenia za účtovné obdobie po zdanení</u>	<u>-10 131</u>	<u>19 567</u>

Štruktúra HV spoločnosti pred zdanením za rok 2024



	r.2023	r.2024
Ukazovateľ finančnej samostatnosti		
(vlastné imanie / majetok) x 100	-570,75%	-827,47%
Ukazovateľ zadĺženosti		
(záväzky / majetok) x 100	670,75%	927,47%
Okamžitá likvidita		
(najlikvidnejšie aktíva, finanč. účty / krátkodobé záväzky) x 100	3,89%	2,14%
Bežná likvidita		
((najlikvidnejšie aktíva, fin. účty + krátkod. pohľ.) / krátkod. Záv.) x 100	19,00%	12,50%
Celková likvidita		
(obežný majetok / krátkodobé záväzky) x 100	19,03%	12,52%

Spoločnosť nemá organizačnú zložku v zahraničí.

Spoločnosť nevynakladala náklady na vývoj a výskum v priebehu účtovného obdobia 2024.

C/ Činnosť za rok 2024

V roku 2024 sa spoločnosť venovala nepretržite svojej hlavnej činnosti a to je nákladnej cestnej doprave.

D/ Predpokladaný vývoj v roku 2025

Spoločnosť bude pokračovať vo svojej činnosti aj v roku 2025.

E/ Návrh použitia hospodárskeho výsledku roku 2024

Spoločnosť za rok 2024 dosiahla výsledok hospodárenia – zisk v hodnote 19 567,23 EUR. Vedenie spoločnosti odporúča zisk preúčtovať do neuhradenej straty minulých rokov .

Bratislava, 18.06.2025



.....
Wim August Rosalia Van de Poel
konateľ



.....
Luc Emiel J Van de Poel
konateľ