

HELORO S.R.O., MEDENÁ 5, 811 02 BRATISLAVA

Výročná správa

HELORO s.r.o.

2024



Výročná správa vyhotovená podľa § 20 zákona č.431/2002 Z.z. o účtovníctve
v znení neskorších predpisov

Obsah výročnej správy

| | | |
|------|--|----|
| 1. | Úvodné slovo konateľa spoločnosti..... | 2 |
| 2. | Základné údaje o spoločnosti..... | 3 |
| 2.1. | Identifikačné údaje spoločnosti..... | 5 |
| 2.2. | Predmet činnosti | 6 |
| 2.3. | Štruktúra orgánov spoločnosti..... | 8 |
| 2.4. | Audítor spoločnosti | 8 |
| 3. | Správa vedenia spoločnosti..... | 8 |
| 3.1. | Vývoj štruktúry majetku a zdrojov jeho krytia..... | 8 |
| 3.2. | Výnosy | 11 |
| 3.3. | Náklady | 12 |
| 3.4. | Výsledok hospodárenia..... | 14 |
| 3.5. | Investície..... | 15 |
| 3.6. | Ľudské zdroje..... | 15 |
| 3.7. | Vplyv činnosti na životné prostredie | 17 |
| 3.8. | Prehľad vybraných finančných ukazovateľov | 17 |
| 3.9. | Ostatné informácie v zmysle zákona o účtovníctve..... | 20 |
| 4. | Návrh na rozdelenie výsledku hospodárenia roku 2024..... | 21 |
| 5. | Zámery ďalšieho rozvoja spoločnosti | 21 |

Prílohy k výročnej správe

Účtovná závierka za rok 2024

Správa audítora k účtovnej závierke za rok 2024

1. Úvodné slovo konateľa spoločnosti

Vážený obchodní partneri dámy a páni,

Predkladáme Vám výročnú správu HELORO s.r.o. za rok 2024, z ktorej sa dozviete základné údaje o činnosti našej spoločnosti v predmetnom roku vyjadrené ekonomickými ukazovateľmi, vrátane stručnej charakteristiky vykonaných opatrení smerujúcich na pozitívny budúci vývoj spoločnosti, ktorý je ovplyvnený požiadavkami trhu, vojnovým konfliktom na Ukrajine na ktoré musíme primerane pružne reagovať.

Dovoľte mi, aby som využil túto príležitosť na poďakovanie sa vedeniu, ako aj všetkým zamestnancom spoločnosti za výkony v prospech spoločnosti, bez ktorých by nebolo možné dosiahnuť náročné ciele tak vo výrobe, ako v obchodných aktivitách.

Ďakujem tiež všetkým obchodným partnerom a klientom, za ich dôveru a priazeň, ktorú prejavili na všetkých stupňoch spolupráce a obchodných vzťahov.

V Bratislave, dňa 05.05.2025

Ing. Tomáš Potásch
konateľ spoločnosti

2. Základné údaje o spoločnosti

Spoločnosť bola založená v roku 1992. Od svojho založenia si spoločnosť relatívne stabilne udržiava svoje postavenie vo svojej oblasti spôsobenia.



Výrobnú činnosť spoločnosti tvorí výroba tepelných, chladových, hlukových izolácií z polyetylénovej (PE) peny POLIFOAM s uzavretou bunkovou štruktúrou. Tieto výrobky spoločnosť dodáva tak na tuzemský ako aj na zahraničný trh (Maďarsko, Rumunsko , Česká republika, od roku 2015 Taliansko). Tepelnoizolačné materiály sú certifikované podľa harmonizovanej normy EN 14313 a od 1.8.2012 sú výrobky vyrábané a označované CE štítkami v zhode s touto normou. Spoločnosť je zástupcom nadnárodnej firmy POLIFOAM na Slovensku a v Českej republike a zahŕňa predaj a odborné poradenstvo v oblasti divízie Business Unit Insulation. Spoločnosť POLIFOAM patrí do Nemeckej skupiny TROCELLEN Group.



V oblasti energetických systémov sa spoločnosť zaoberá odborným poradenstvom, projektovou dokumentáciou, uvedením energetických zariadení do prevádzky ako aj údržbou a servisom týchto zariadení.



V roku 2015 sme rozšírili svoju činnosť o prevádzku v Bratislave na **CHLADENIE a VZDUCHOTECHNIKU**, ktorá zabezpečuje komplexnú oblasť pre projektovanie, dodávku a montáž, ako aj servis pre:



- Klimatizačné stroje a zariadenia
- Klimatizácie pre kancelárske a bytové priestory (split)
- Komerčné rekuperačné jednotky
- Tepelné čerpadlá
- Čerpadlá
- Fan coily
- Vzduchové clony
- Vzduchotechnické jednotky a potrubia
- Ventilátory

V roku 2022 sme získali povolenie na obchodovanie elektrickou energiou, na základe ktorého aj v roku 2024 aktívne pokračujeme v podnikateľskej činnosť v elektroenergetike.



Najvýznamnejšiu časť príjmov však tvorí značkový predaj a servis motorových vozidiel značky Škoda o ktorú v roku 2013 spoločnosť rozšírila svoje spôsobenie v prevádzke v Komárne.

2.1. Identifikačné údaje spoločnosti

| | |
|---------------------|--|
| Obchodné meno | HELORO s.r.o. |
| IČO | 31 413 391 |
| DIČ | 2021027525 |
| IČ DPH | SK2021027525 |
| Adresa sídla | Medená 5, 811 02 Bratislava |
| Obchodný register | Obchodný register Okresného súdu Bratislava, Oddiel: Sro., Vložka číslo: 37167/B |
| Konateľ spoločnosti | Ing. Jozef Konczer |
| Konateľ spoločnosti | Ing. Tomáš Potásch |

2.2. Predmet činnosti

1. Inžiniersko-poradenská činnosť v stavebníctve a v oblasti strojárstva, prevádzkovanie stavebno-montážnych a stavebno-údržbárskych prác, montáž a údržba strešných a iných železných konštrukcií, zatepľovanie budov, izolačné práce
2. Montáž a údržba strojov, strojných a technologických zariadení, meracej a regulačnej techniky, TV antén, satelitných zariadení a káblových TV rozvodov
3. Sprostredkovanie obchodu a obchodná činnosť so stavebným materiálom, stavebnými polotovarmi, strojmi a strojnými zariadeniami, hutným a spojovacím materiálom, dopravnými prostriedkami a autosúčiastkami, pneumatikami, bicyklami, výrobkami zo skla, porcelánu a keramiky, textilom a bytovým textilom, odevami, obuvou, drogistickým tovarom, kozmetikou, nábytkom a bytovými doplnkami, koženou galantériou, spotrebnou elektronikou, fotokino potrebami, optickými prístrojmi, originálne balenými požívatinami, nápojmi, tabakovými výrobkami hračkami, športovými potrebami časopismi, knihami a novinami
4. Zahranično-obchodná činnosť
5. Nákladná cestná doprava vozidlami s celkovou hmotnosťou do 3,5 t vrátane prípojného vozidla
6. Zásielkový predaj
7. Baliace činnosti
8. Výroba výrobkov z plastov
9. Sprostredkovateľská činnosť v oblasti služieb
10. Sprostredkovateľská činnosť v oblasti výroby
11. Správa a údržba bytového a nebytového fondu v rozsahu voľnej živnosti
12. Prenájom nehnuteľnosti spojený s poskytovaním iných než základných služieb spojených s prenájomom
13. Prenájom hnutelých vecí
14. Reklamné a marketingové služby
15. Opracovanie drevnej hmoty a výroba komponentov z dreva
16. Maloobchod a veľkoobchod s motorovými vozidlami s ojazdenými motorovými vozidlami, s náhradnými dielmi pre motorové vozidlá, s autodoplnkami, s motocyklami a náhradnými dielmi pre motocykle
17. Údržba motorových vozidiel bez zásahu do motorickej časti vozidla
18. Vykonávanie odťahovej služby
19. Maloobchod a veľkoobchod s pevnými, kvapalnými, plynými palivami s pohonnými látkami, s olejmi a mazivami
20. Diagnostika a opravy cestných motorových vozidiel
21. Opravy karosérií
22. Vykonávanie činnosti viazaného finančného agenta

23. Výlučný sprostredkovateľ poistenia
24. Výskum a vývoj v oblasti prírodných a technických vied
25. Vypracovanie dokumentácie a projektu jednoduchých stavieb, drobných stavieb a zmien týchto stavieb – technologickej časti
26. Inštalácia a opravy chladiarenských zariadení
27. Servis a údržba chladiacich a klimatizačných zariadení a tepelných čerpadiel s obsahom kontrolovanej látky
28. Kontrola úniku kontrolovaných látok zo zariadení
29. Zhodnotenie kontrolovaných látok a odber kontrolovaných látok vrátane plnenia tlakových nádob na plyny s obsahom kontrolovanej látky
30. Skladovanie
31. Prípravné práce k realizácii stavby
32. Uskutočňovanie stavieb a ich zmien
33. Dokončovacie stavebné práce pri realizácii exteriérov a interiérov
34. Stavebné cenárstvo
35. Podnikanie v oblasti nakladania s iným ako nebezpečným odpadom
36. Vodoinštalatérsvo a kúrenárstvo
37. Montáž, rekonštrukcia a údržba vyhradených technických zariadení elektrických
38. Opravy vyhradených technických zariadení elektrických
39. Činnosť podnikateľských, organizačných a ekonomických poradcov
40. Poradenská činnosť v oblasti energetiky v rozsahu voľnej činnosti
41. Odborné prehliadky a odborné skúšky vyhradených technických zariadení elektrických
42. Odborné prehliadky a odborné skúšky vyhradených technických zariadení plynových
43. Oprava vyhradených technických zariadení plynových
44. Montáž, rekonštrukcia a údržba vyhradených technických zariadení plynových
45. Výkon činnosti energetického audítora
46. Poskytovanie energetickej služby s garantovanou úsporou energie
47. výroba technických zariadení elektrických v rozsahu E4-elektrický stroj, prístroj, rozvádzač, v objektoch A bez nebezpečenstva výbuchu
48. oprava vyhradených technických zariadení tlakových v rozsahu M-montáž do funkčného celku na mieste budúcej prevádzky
49. projektovanie a konštruovanie elektrických zariadení
50. Elektroenergetika – predaj elektriny
51. Výroba elektriny zariadeniami na výrobu elektriny s celkovým inštalovaným výkonom do 1 MW vrátane

2.3. Štruktúra orgánov spoločnosti

Štatutárnym orgánom spoločnosti HELORO s.r.o. sú konatelia spoločnosti, ktorí konajú samostatne. Spoločnosť nemá povinnosť ani dobrovoľne nezriadila dozornú radu. Činnosť spoločnosti upravuje Spoločenská zmluva.

2.4. Audítor spoločnosti

Názov spoločnosti: PKF Slovensko s.r.o.
 Zodpovedný audítor: **Mgr. Peter Šebest**
 Adresa: Nábr.Sv.Cyrila 47, Prievidza 971 01
 Licencia : UDVA č.40
 Tel./fax: 02/58 28 27 11
 E-mail: pkf@pkf.sk

3. Správa vedenia spoločnosti

3.1. Vývoj štruktúry majetku a zdrojov jeho krytia

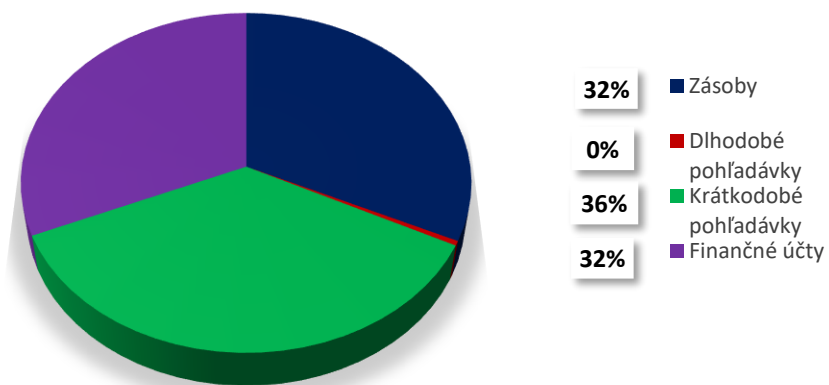
Tabuľka č.1 : Štruktúra majetku v eurách

| Ukazovateľ/Rok | 2022 | | 2023 | | Odchýlka 2023-2022 | 2024 | | Odchýlka 2024-2023 |
|---------------------------|------------------|----------------|------------------|----------------|-----------------------|------------------|----------------|-----------------------|
| | v € | v % | v € | v % | | v € | v % | |
| Dlhodobý hmotný majetok | 1 461 530 | 26,49% | 1 167 780 | 15,52% | -293 750 | 1 028 758 | 14,83% | -139 022 |
| Dlhodobý nehmotný majetok | 81 025 | 1,47% | 70 820 | 0,94% | -10 205 | 56 515 | 0,81% | -14 305 |
| Dlhodobý finančný majetok | 39 204 | 0,71% | 462 368 | 6,14% | 423 164 | 310 770 | 4,48% | -151 598 |
| Neobežný majetok | 1 581 759 | 28,67% | 1 700 968 | 22,61% | 119 209 | 1 396 043 | 20,12% | -304 925 |
| Zásoby | 1 384 558 | 25,09% | 2 542 129 | 33,79% | 1 157 571 | 1 762 290 | 25,40% | -779 839 |
| Dlhodobé pohľadávky | 14 179 | 0,26% | 60 380 | 0,80% | 46 201 | 23 826 | 0,34% | -36 554 |
| Krátkodobé pohľadávky | 1 545 151 | 28,01% | 2 311 755 | 30,72% | 766 604 | 1 992 181 | 28,72% | -319 574 |
| Finančné účty | 962 394 | 17,44% | 880 215 | 11,70% | -82 179 | 1 734 089 | 25,00% | 853 874 |
| Obežný majetok | 3 906 282 | 70,80% | 5 794 479 | 77,01% | 1 888 197 | 5 512 386 | 79,46% | -282 093 |
| Časové rozlíšenie aktív | 29 268 | 0,53% | 28 940 | 0,38% | -328 | 28 816 | 0,42% | -124 |
| Aktíva CELKOM | 5 517 309 | 100,00% | 7 524 387 | 100,00% | 2 007 078 | 6 937 245 | 100,00% | -587 142 |

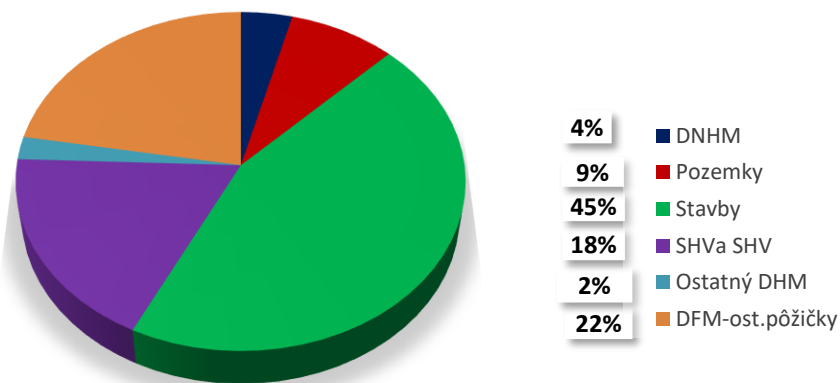
Oproti predchádzajúcemu účtovnému obdobiu sa aktíva spoločnosti znížili o 587 tis. € na 6 937 tis. €. Zásoby vo výške 1 762 tis. € sú oproti roku 2023 nižšie o 780 tis. €. Krátkodobý finančný majetok sa oproti predchádzajúcemu roku sa zvýšil o 854 tis. € na úroveň 1 734 tis. €. Dlhodobý hmotný majetok spoločnosti sa znížil o 305 tis.€.

K 31. decembru predstavujú krátkodobé pohľadávky hodnotu 1 992 tis. €, čo je o 13,82 % nižší oproti predchádzajúcemu roku. Pohľadávky po lehote splatnosti sú vo výške 314 tis. €, k nim spoločnosť vytvorila opravnú položku v hodnote 149 tis. €, ostatné pohľadávky prevažne boli vyrovnané do zostavenia účtovnej závierky.

Štruktúra obežného majetku



Štruktúra neobežného majetku



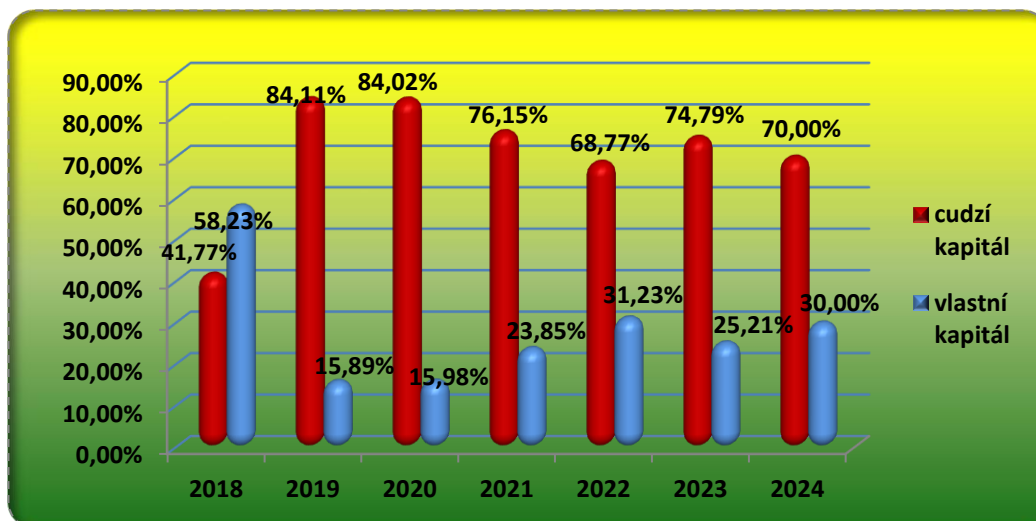
Tabuľka č.2 : Štruktúra zdrojov krytia majetku v eurách

Celé základné imanie spoločnosti v sume 6 640 € zapísané v obchodnom registri je splatené. Vlastné imanie spoločnosti je v sume 2 076 038 €, a celkové záväzky sú v sume 4 856 024 €.

| Ukazovateľ/Rok | 2022 | | 2023 | | Odchýlka 2023-2022 | 2024 | | Odchýlka 2024-2023 |
|--|------------------|----------------|------------------|----------------|-----------------------|------------------|----------------|-----------------------|
| | v € | v % | v € | v % | | v € | v % | |
| Základné imanie | 6 640 | 0,12% | 6 640 | 0,09% | 0 | 6 640 | 0,10% | 0 |
| Zákonný rezervný fond | 1 398 | 0,03% | 1 398 | 0,02% | 0 | 1 398 | 0,02% | 0 |
| Výsledok hospodárenia minulých rokov | 1 214 791 | 22,02% | 1 694 932 | 22,53% | 480141 | 1 868 936 | 26,94% | 174004 |
| Výsledok hospodárenia za účtovné obdobie | 500 142 | 9,06% | 194 003 | 2,58% | -306139 | 199 064 | 2,87% | 5061 |
| Vlastné imanie | 1 722 971 | 31,23% | 1 896 973 | 25,21% | 174002 | 2 076 038 | 29,93% | 179065 |
| Rezervy | 379 691 | 6,88% | 533 387 | 7,09% | 153696 | 245 310 | 3,54% | -288077 |
| Dlhodobé záväzky | 1 584 240 | 28,71% | 1 757 132 | 23,35% | 172892 | 1 592 176 | 22,95% | -164956 |
| Krátkodobé záväzky | 1 762 738 | 31,95% | 3 330 327 | 44,26% | 1567589 | 3 017 441 | 43,50% | -312886 |
| Bankové úvery | 0 | 0,00% | 2 270 | 0,03% | 2270 | 1 097 | 0,02% | -1173 |
| Záväzky | 3 726 669 | 67,55% | 5 623 116 | 74,73% | 1896447 | 4 856 024 | 70,00% | -767092 |
| Časové rozlíšenie | 67 669 | 1,22% | 4 298 | 0,05% | -63371 | 5 183 | 0,07% | 885 |
| Pasíva CELKOM | 5 517 309 | 100,00% | 7 524 387 | 100,00% | 2007078 | 6 937 245 | 100,00% | -587142 |

Krátkodobé záväzky sú s hodnotou 3 017 tis. € o 9,40 % pod úrovňou minulého roka. Spoločnosť nehnuteľnosť spolu s pozemkom financovala formou bankového úveru, ktorú však v roku 2020 úspešne splatila.

Štruktúra kapitálu



Tabuľka č. 3 :Podiel vlastného imania k celkovému majetku

| Ukazovateľ v % | 2018 | 2019 | 2020 | 2021 | 2022 | 2023 | 2024 |
|---|--------|--------|--------|--------|--------|--------|--------|
| Podiel vlastného imania k celkovému majetku | 58,23% | 15,89% | 15,98% | 23,85% | 31,23% | 25,21% | 30,00% |

Spoločnosť až do roku 2018 mala krytie majetku z vlastného imania v rozsahu optimálneho intervalu krytia majetku vlastným imaním (20 – 60%). V roku 2019 však podiel krytia sa znížil na 15,98 % z dôvodu, že sa valné zhromaždenie rozhodlo o výške, splatnosti a podmienok vyplatenia nerozdeleného zisku za roky 2015 až 2018. Do doby splatnosti sa podiel na zisku stal dlhodobým záväzkom voči spoločníkom . Krytie majetku z vlastného imania od roku 2020 však mal znovu tendenciu zvyšovania, v roku 2023 sa však znovu znížil o 6,02 % na hodnotu 25,21 %, ale v roku 2024 sa podarilo znovu zvýšiť na hodnotu 30,00 %.

Spoločnosti HELORO s.r.o. nehrozí úpadok a nenachádza sa v kríze (§ 67a a nasledujúce Obchodného zákonníka), nakoľko jeho pomer vlastného imania a záväzkov je : $2\ 076\ 038 / 4\ 856\ 024 = 0,43$

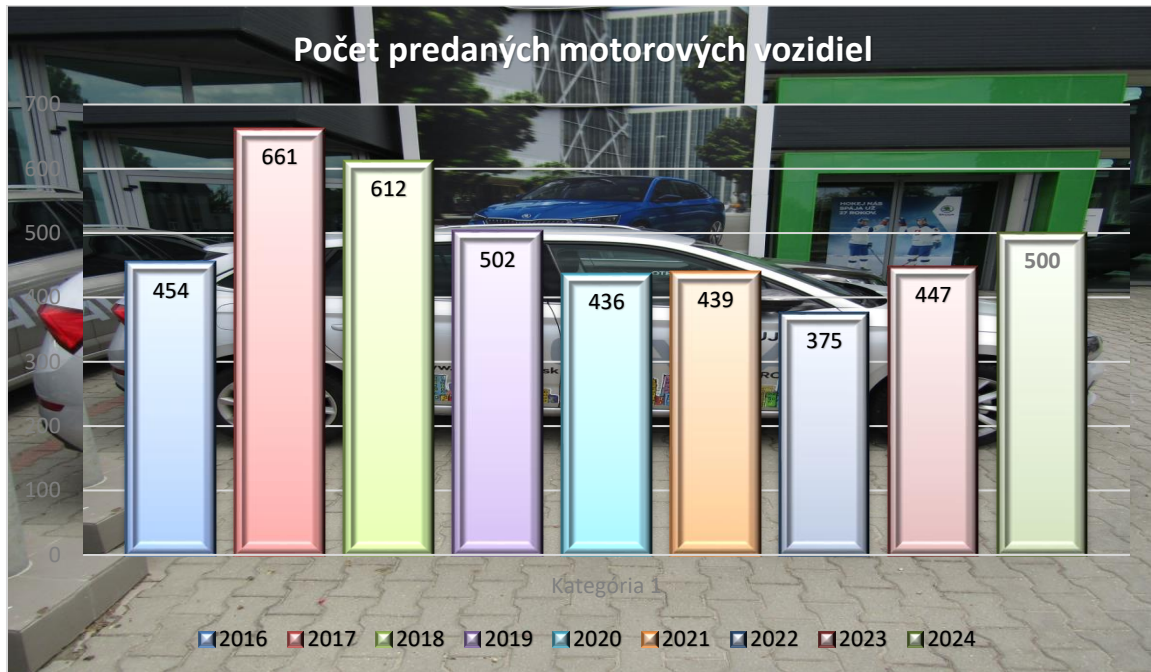
Spoločnosť HELORO s.r.o. si včas plní svoje daňové záväzky voči štátu a záväzky voči sociálnej poisťovni a zdravotnej poisťovni ako aj voči svojim obchodným partnerom.

3.2. Výnosy

Tabuľka č. 4 : Vývoj tržieb spoločnosti

| Tržby z predaja vlastných výrobkov a služieb/rok | 2022 | 2023 | Index 2023/2022 | 2024 | Index 2024/2023 |
|--|-------------------|-------------------|-----------------|-------------------|-----------------|
| Tržba za vlastné výrobky- izolačné potrubia | 506 578 | 303 838 | 0,6 | 258 653 | 0,85 |
| Tržba za vlastné výrobky- elektrická energia | 0 | 5 193 | 0 | 6 721 | 0 |
| Tržba z predaja služieb- servis, údržba, inšt. energetických zariadení | 1 035 713 | 1 351 390 | 1,3 | 1 299 229 | 0,96 |
| Tržba z predaja služieb - stavebné, oprávnyrenské práce | 246 315 | 337 276 | 1,37 | 385 889 | 1,14 |
| Tržba z predaja služieb - servis a ost služby - mot.vozidiel | 1 072 635 | 1 209 422 | 1,13 | 1 223 402 | 1,01 |
| Tržba z predaja služieb - servis klimatizácií a vzduchotechniky | 195 848 | 214 085 | 1,09 | 238 669 | 1,11 |
| Tržba z predaja služieb - námedzná práca | 17 726 | 22 122 | 1,25 | 16 516 | 0,75 |
| Tržba z predaja služieb - sprostredkovateľská provízia | 19 993 | 0 | 0 | 0 | 0 |
| Tržba z predaja služieb - ostatné | 99 925 | 94 405 | 0,94 | 103 747 | 1,1 |
| Tržba za predaný tovar - izolácie | 86 069 | 87 618 | 1,02 | 40 274 | 0,46 |
| Tržba za predaný tovar - klimatizácie | 118 698 | 162 080 | 1,37 | 191 664 | 1,18 |
| Tržba za predaný tovar - elektrická enetgia | 0 | 1 451 978 | 0 | 1 495 340 | 0 |
| Tržba za predaný tovar - motorové vozidlá | 8 186 960 | 10 038 578 | 1,23 | 10 670 143 | 1,06 |
| Výnosy zo zákaziek | 2 324 536 | 1 059 328 | 0,46 | 986 708 | 0,93 |
| Spolu tržby | 13 910 996 | 16 337 313 | 1,17 | 16 916 955 | 1,04 |

V účtovnom období spoločnosť docielila hrubé tržby vo výške 16,917 mil. EUR (2023: 16,337 mil. EUR), čo predstavuje zvýšenie o 3,55 % oproti minulému roku. V roku 2024 sa nám opäť podarilo zvýšiť tržby z predaja motorových vozidiel, z činnosti v oblasti elektroenergetiky sme tiež dosiahli vyššie tržby . Opäť sa nám však nedarilo zvýšiť tržby v oblasti zákazkovej výroby , kde sme zaznamenali pokles tržieb a to o 6,86 % .



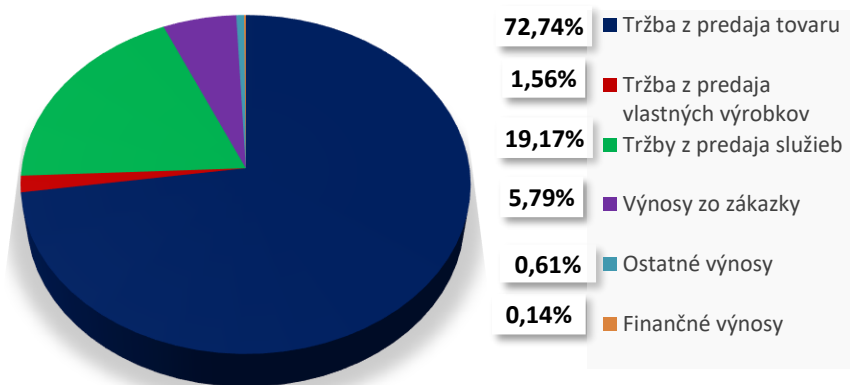
3.3. Náklady

Prevádzkové náklady predstavujú viac ako 99,15 % celkových nákladov, pričom najväčšiu skupinu nákladov, vzhľadom na prevažujúcu časť predmetu činnosti spoločnosti, tvoria náklady na predaný tovar. Prehľad najvýznamnejších položiek nákladov je uvedený v nasledujúcej tabuľke.

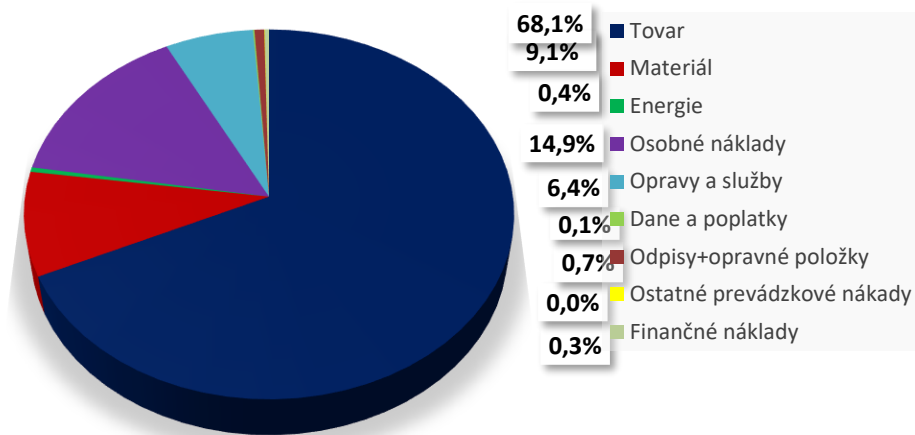
Tabuľka č. 5 : Štruktúra nákladov spoločnosti

| | 2022 | 2023 | Rozdiel 2023-2022 | 2024 | Rozdiel 2024-2023 | index rastu/poklesu 2024/2023 |
|--|-------------------|-------------------|----------------------|-------------------|----------------------|-------------------------------------|
| Náklady na obstaranie predaného tovaru | 7 630 552 | 10 636 763 | 3 006 211 | 11 434 100 | 797 337 | 1,07 |
| Spotreba materiálu, energie a ost.neskl. dodávok | 2 076 637 | 1 814 591 | -262 046 | 1 588 124 | -226 467 | 0,88 |
| Opravné položky k zásobám | 1 590 | 3 214 | 1 624 | 3 404 | 190 | 1,06 |
| Služby | 1 110 908 | 1 062 989 | -47 919 | 1 073 422 | 10 433 | 1,01 |
| Osobné náklady | 2 411 473 | 2 472 772 | 61 299 | 2 494 953 | 22 181 | 1,01 |
| Dane a poplatky | 29 007 | 15 869 | -13 138 | 16 680 | 811 | 1,05 |
| Odpisy+opravné položky | 98 356 | 203 893 | 105 537 | 119 240 | -84 653 | 0,58 |
| Opravné položky | 608 | 1 373 | 765 | 145 069 | 143 696 | 105,66 |
| Ostatné náklady na hospodársku činnosť | 121 016 | 523 185 | 402 169 | -139 812 | -662 997 | -0,27 |
| Spolu náklady na hospodársku činnosť | 13 480 147 | 16 734 649 | 3 254 502 | 16 735 180 | 531 | 1 |
| Náklady na finančnú činnosť | 39 803 | 110 982 | 71 179 | 52 637 | -58 345 | 0,47 |
| Daň z príjmov splatná aj odložená | 142 767 | 48 940 | -93 827 | 90 555 | 41 615 | 1,85 |
| Náklady spolu | 13662717 | 16894571 | 3231854 | 16878372 | -16199 | 1,00 |

Výnosy



Náklady



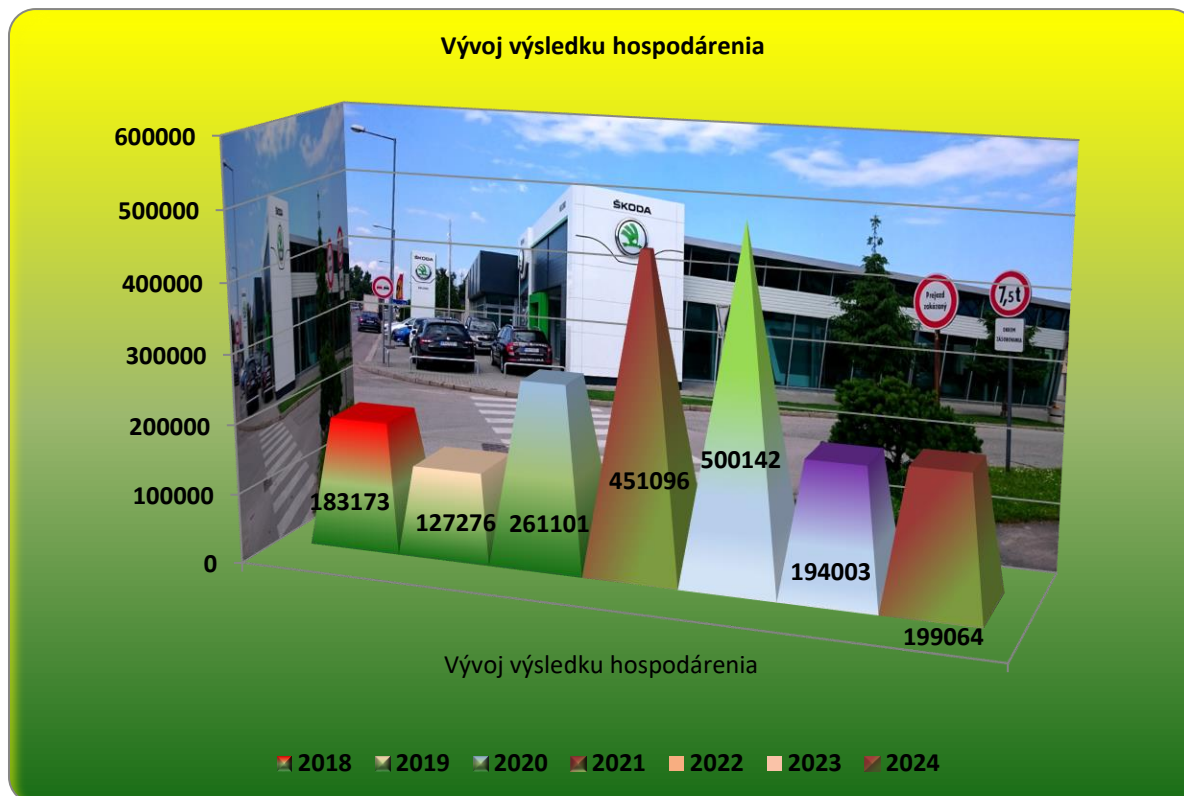
Výskumná a vývojová činnosť :

Spoločnosť v roku 2024 nevyaložila náklady na výskumnú a vývojovú činnosť .

3.4. Výsledok hospodárenia

Tabuľka č. 6 : Vývoj ukazovateľov výsledku hospodárenia

| | 2022 | 2023 | Rozdiel 2023-2022 | 2024 | Rozdiel 2024-2023 | Index rastu/poklesu 2024/2023 |
|--|----------------|----------------|----------------------|----------------|----------------------|-------------------------------------|
| Výnosy z hospodárskej činnosti | 14 159 412 | 17 074 472 | 2 915 060 | 17 021 327 | -53 145 | 1 |
| Náklady na hospodársku činnosť | 13 480 147 | 16 734 649 | 3 254 502 | 16 735 180 | 531 | 1 |
| Výsledok hospodárenia z hospodárskej činnosti | 679 265 | 339 823 | -339 442 | 286 147 | -53 676 | 0,84 |
| Pridaná hodnota | 3 113 357 | 2 840 932 | -272 425 | 2 817 084 | -23 848 | 0,99 |
| Výnosy z finančnej činnosti | 3 447 | 14 102 | 10 655 | 23 258 | 9 156 | 1,65 |
| Náklady na finančnú činnosť | 39 803 | 110 982 | 71 179 | 52 637 | -58 345 | 0,47 |
| Výsledok hospodárenia z finančnej činnosti | -36 356 | -96 880 | -60 524 | -29 379 | 67 501 | 0,3 |
| Daň z príjmov splatná aj odložená | 142 767 | 48 940 | -93 827 | 57 704 | 8 764 | 1,18 |
| Výsledok hospodárenia za účtovné obdobie | 500 142 | 194 003 | -306 139 | 199 064 | 5 061 | 1,03 |



3.5. Investície

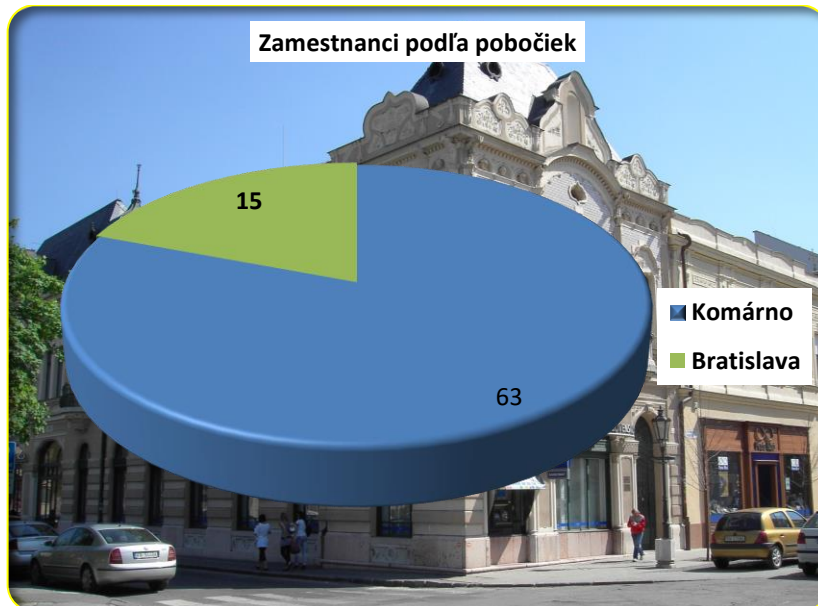
V roku sa iba dokupovali motorové vozidlá, počítače nevyhnutné na prevádzkovanie činnosti spoločnosti v celkovej hodnote 29 tis. Eur.

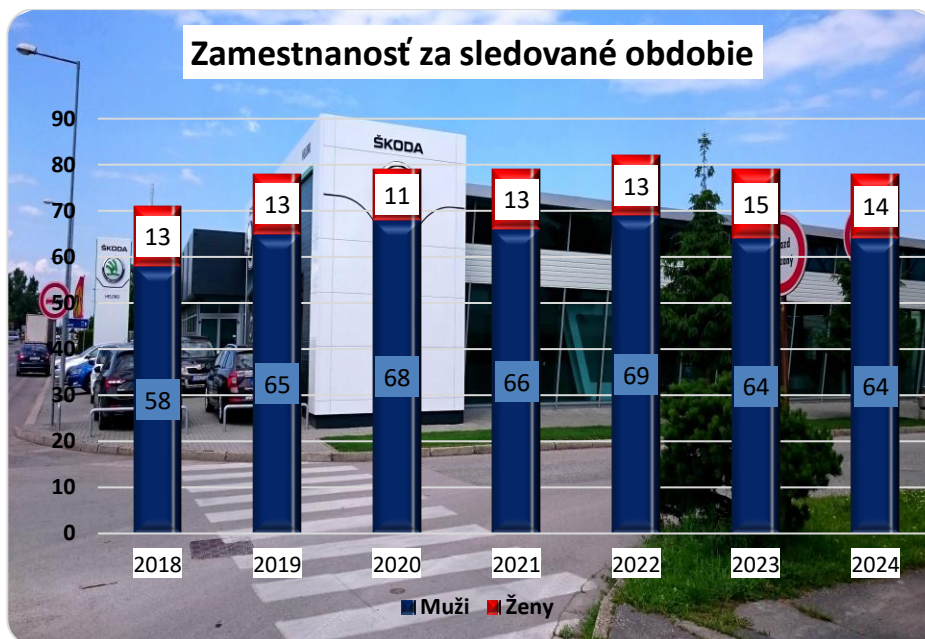
3.6. Ľudské zdroje

Stav zamestnancov na konci roka bol 78 z toho ženy 14 , v roku 2023 predstavoval 79 z toho ženy 15 zamestnancov. Prevažná časť zamestnancov má so spoločnosťou uzatvorený trvalý pracovný pomer na dobu neurčitú.

Tabuľka č. 7 : Veková štruktúra zamestnancov

| Vek | 2021 | % | 2022 | % | 2023 | % | 2024 | % |
|--------------|-----------|----------------|-----------|----------------|-----------|----------------|-----------|----------------|
| do 20 | 0 | 0,00% | 0 | 0,00% | 0 | 0,00% | 0 | 0,00% |
| 21-30 | 9 | 11,39% | 8 | 9,76% | 5 | 6,33% | 5 | 6,41% |
| 31-40 | 19 | 24,05% | 19 | 23,17% | 17 | 21,52% | 17 | 21,79% |
| 41-50 | 25 | 31,65% | 23 | 28,05% | 21 | 26,58% | 21 | 26,92% |
| 51-60 | 16 | 20,25% | 19 | 23,17% | 24 | 30,38% | 24 | 30,77% |
| nad 61 | 10 | 12,66% | 13 | 15,85% | 12 | 15,19% | 11 | 14,10% |
| SPOLU | 79 | 100,00% | 82 | 100,00% | 79 | 100,00% | 78 | 100,00% |





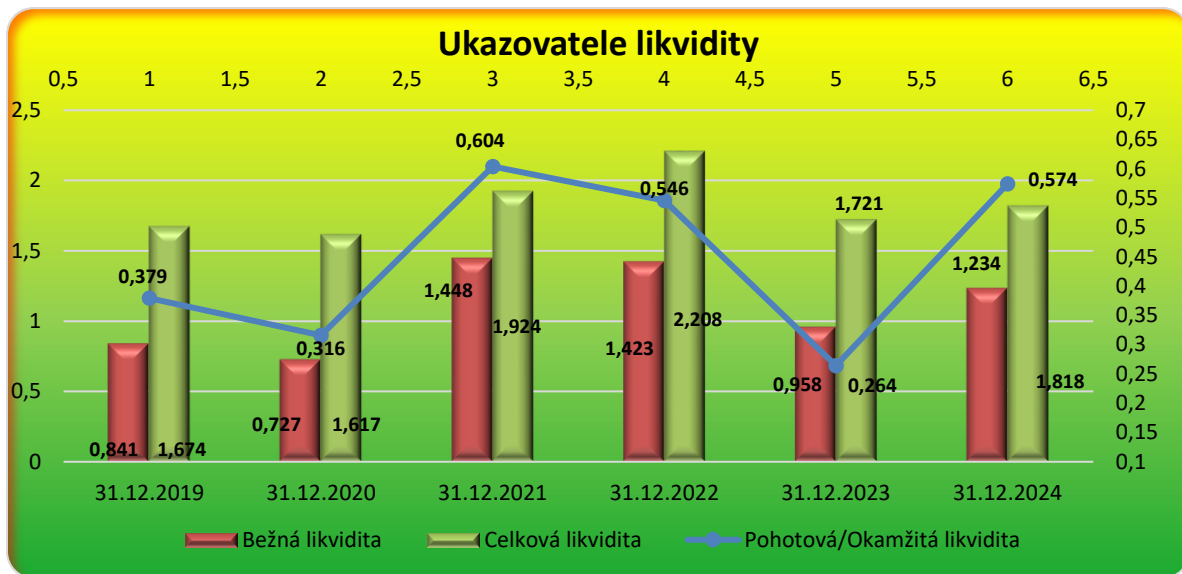
3.7. Vplyv činnosti na životné prostredie

Spoločnosť svojou obchodnou činnosťou nemá významný vplyv na životné prostredie, nevypúšťa exhaláty do vzduchu. Svojou činnosťou servis motorových vozidiel a servis kogeneračných jednotiek vytvára nebezpečné odpady, ktoré likviduje v zmysle príslušných predpisov. Vynaložené náklady na likvidáciu odpadu bolo v roku 2024 vo výške 6,72 tis. Eur.

3.8. Prehľad vybraných finančných ukazovateľov

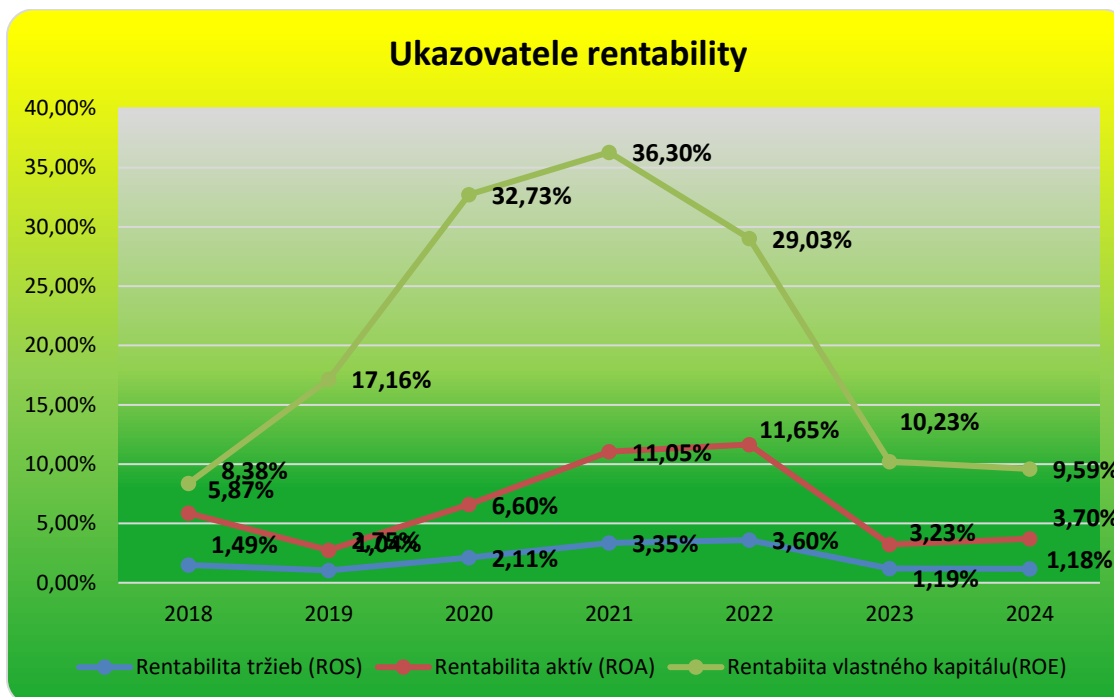
Ukazovatele likvidity merajú schopnosť spoločnosti hrať svoje záväzky. Vyjadruje solventnosť spoločnosti a berie do úvahy krátkodobý majetok vo vzťahu krátkodobým záväzkom.

V spoločnosti HELORO s. r.o. pohotovostná/okamžitá likvidita, ktorá berie do úvahy finančný majetok vo vzťahu ku krátkodobým záväzkom dosahuje v období 2024 odporúčanú úroveň od 0,2 až 0,6. Jej vývoj k 31.12.2020 bol negatívny, následne však mal stúpajúcu tendenciu až do konca roku 2021 kedy dosiahol hodnotu 0,604, následne opäť mal klesajúcu tendenciu avšak v roku 2024 sa výrazne stúpol až na hodnotu 0,574. V roku 2024 sme zaznamenali pozitívny vývoj aj celkovej likvidity spoločnosti. Spoločnosť, stále generuje zisk a má pravidelný prísun peňažných prostriedkov cez tržby, čo by malo byť dostatočné aby si spoločnosť naďalej plnil svoje záväzky tak ako aj doteraz v lehote ich splatnosti.



| Ďalšie ukazovateľ platobnej schopnosti (likviditi) | | | | | | |
|--|-----------|-----------|-----------|-----------|-----------|-----------|
| | 2019 | 2020 | 2021 | 2022 | 2023 | 2024 |
| Pracovný kapitál | 3 478 568 | 3 802 350 | 3 987 515 | 3 906 282 | 5 794 479 | 5 512 386 |
| Čistý pracovný kapitál | 1 400 106 | 1 451 060 | 1 917 060 | 2 143 544 | 2 461 882 | 2 493 848 |
| Ukazovateľ kapitalizácie | 0,50 | 0,49 | 0,42 | 0,48 | 0,47 | 0,38 |

Na zistenie a hodnotenie efektívnosti spoločnosti sa používajú pomerové ukazovatele. Pod pojmom rentabilita sa rozumieme schopnosť spoločnosti vytvárať nové zdroje, resp. dosahovať zisk pomocou investovaného kapitálu. Je formou vyjadrenia miery zisku z podnikania.



Ukazovatele aktivity hovoria o tom ako efektívne využíva spoločnosť svoj majetok (aktíva).

| Vybrané ukazovatele aktivity (doby obratu) | | | | | | |
|--|------|------|------|------|------|------|
| | 2019 | 2020 | 2021 | 2022 | 2023 | 2024 |
| Obrat celkových aktív | 0,37 | 0,40 | 0,38 | 0,39 | 0,44 | 0,41 |
| Doba obratu celkových aktív | 137 | 145 | 137 | 142 | 161 | 149 |
| Doba obratu zásob | 51 | 61 | 26 | 36 | 54 | 38 |
| Doba obratu pohľadávok | 28 | 28 | 46 | 40 | 49 | 43 |
| Doba obratu záväzkov | 63 | 72 | 58 | 49 | 76 | 66 |

Ukazovatele zadlžeností slúžia na monitorovanie štruktúry finančných zdrojov spoločnosti. Podiel vlastných a cudzích zdrojov ovplyvňuje finančnú stabilitu spoločnosti.

| Vybrané ukazovatele zadlženosti | | | | | | |
|---------------------------------|--------|--------|--------|--------|--------|--------|
| | 2019 | 2020 | 2021 | 2022 | 2023 | 2024 |
| Celková zadlženosť aktív | 84,00% | 83,93% | 76,08% | 68,77% | 74,79% | 70,07% |
| Finančná páka | 6,29 | 6,26 | 4,19 | 3,20 | 3,97 | 3,34 |
| Dlhodobá zadlženosť aktív | 34,64% | 32,00% | 30,29% | 28,71% | 21,11% | 22,95% |
| Úverová zadlženosť aktív | 2,32% | 0,00% | 0,00% | 0,00% | 0,03% | 0,70% |
| Úrokové krytie | 20,81 | 144,25 | 619,39 | 734,91 | 173,30 | 6,26 |

Celková zadlženosť aktív vyjadruje koľko percent majetku je financovaných na dlh. V Spoločnosti zadlženosť má klesajúcu tendenciu. Finančná páka vypovedá o tom, akú časť aktív tvorí vlastný kapitál. Vývoj tohto ukazovateľa je identický s vývojom zadlženosti aktív. Úverová zadlženosť aktív nám vypovedá o tom, že v akej miere je majetok spoločnosti financovaný úvermi.

3.9. Ostatné informácie v zmysle zákona o účtovníctve

1. *Informácie o udalostiach osobitného významu, ktoré nastali po skončení účtovného obdobia:*

V súvislosti s vojnovým konfliktom na Ukrajine vedenie Spoločnosti urobilo analýzu možných účinkov a následkov na Spoločnosť a dospelo k názoru, že v súčasnosti nemajú významné nepriaznivé dopady na Spoločnosť (okrem rastúcich cien vstupov, najmä pohonných hmôt, energií, materiálov, tovarov a služieb). Vedenie Spoločnosti nepredpokladá významné ohrozenie predpokladu nepretržitého pokračovania v činnosti v blízkej budúcnosti (t.j. počas nasledujúcich 12 mesiacov od dátumu zostavenia UZ).
2. *Informácie o nadobúdaní vlastných akcií, dočasných listov, obchodných podielov a akcií, dočasných listov a obchodných podielov materskej účtovnej jednotky:*

Spoločnosť nenadobudla žiadne vlastné akcie, dočasné listy, obchodné podiely a akcie, dočasné listy a obchodné podiely materskej účtovnej jednotky podľa § 22
3. *Informácie o údajoch požadovaných podľa osobitných predpisov :* bez náplne
4. *Finančné nástroje (§ 20 ods. 5 zákona o účtovníctve):*

Spoločnosť nepoužíva finančné nástroje (napr. prevoditeľné cenné papiere, finančné rozdielové zmluvy, deriváty) podľa zákona č.566/2001 Z. z. o cenných papieroch v znení neskorších predpisov – preto nemá povinnosť uviesť špecifické informácie o cieľoch a metódach riadenia rizík.
5. *Informácie o tom, či účtovná jednotka má organizačnú zložku v zahraničí:*

Spoločnosť nemá organizačnú zložku v zahraničí.
6. *Informácie o ročnej správe o platbách orgánom verejnej moci (§ 20 ods. 2 zákona o účtovníctve) :* bez náplne.
7. *Cenné papiere obchodované na regulovanom trhu (§ 20 ods. 6 a 7 zákona o účtovníctve):*

Spoločnosť neemitovala cenné papiere (akcie), ktoré by boli prijaté na obchodovanie na regulovanom trhu (napr. Burza cenných papierov Bratislava). Preto spoločnosť nemá povinnosť vo výročnej správe uvádzať štruktúrované informácie podľa § 20 ods. 6 a 7 zákona o účtovníctve, napríklad – vyhlásenie o správe a riadení.
8. *Subjekt verejného záujmu (§ 20 ods. 9 až 14 zákona o účtovníctve):*

Spoločnosť nie je subjektom verejného záujmu tak, ako ho definuje § 2 ods.14 zákona o účtovníctve

4. Návrh na rozdelenie výsledku hospodárenia roku 2024

Tabuľka č. 8 : Rozdelenie výsledku hospodárenia za rok 2024

| Výsledok hospodárenia | Zákonný rezervný fond | Odmeny konateľov | Dividendy majiteľom spoločnosti | Sociálny fond | Nerozdelený zisk minulých rokov | Spolu |
|--|-----------------------|------------------|---------------------------------|---------------|---------------------------------|-----------|
| Rozdelenie zisku dosiahnutého v roku 2024 vo výške (+)199 064,24 | 0 | 0 | 0 | 20000 | 179 064,24 | 199064,24 |

5. Zámery ďalšieho rozvoja spoločnosti

Stratégia rozvoja spoločnosti HELORO s.r.o. sa člení do niekoľkých divízií ako :

1. Divízia Elektroenergetika , vykurovanie , chladenie a klimatizácia

Stratégiou spoločnosti HELORO s.r.o. v oblasti energetiky predstavuje dôkladné plánovanie a výskum-vývoj energoblokov spočívajúcich z kombinácie zariadení KVET a obnoviteľných zdrojov energie. Spoločnosť HELORO s.r.o. s využitím potenciálu svojich zákazníkov a zároveň získania nových zákazníkov v oblasti správy a prevádzky kogeneračných jednotiek , poskytnúť pre svojich zákazníkov podporné služby elektrizačnej sústavy SEPS ako aj služby týkajúce sa agregácie vyrobené elektrickej energie.

Taktiež spoločnosť HELORO s.r.o. spúšťa v roku 2025 rozširuje podnikateľskú aktivitu obchodovania v elektroenergetike už s vybudovanou virtuálnou elektrárnou na poskytovanie podporných služieb a agregácie elektrickej energetike.

2. Divízia predaj a výroba hotových výrobkov a tovaru

Stratégiou spoločnosti HELORO s.r.o. je výskum - vývoj nových produktov vyrobených energiou z obnoviteľných zdrojov. Po úspešnom ukončení výskumu a vývoja v roku 2024 pri vývoji nových produktov spoločnosť HELORO s.r.o. bude implementovať svoje nove konkurencieschopné produkty na trhy v rámci EU.

3. Divízia ŠKODA predaj a servis

Stratégia divízie predstavuje dosiahnutie stanovených cieľov a zároveň podporu predaja vozidiel na alternatívne a kombinované (PULL In HYBRID, elektromobily). Spoločnosť HELORO s.r.o. na podporu predaja elektrických vozidiel využije aj svoje skúsenosti s elektroenergetiky s pomocou zabezpečenia infraštruktúry pre svojich zákazníkov pri zakúpení elektro vozidla.