

# **Výročná správa 2024**



**Slovenská sieť obchodov s nábytkom**

# Obsah

1. Úvod
2. Profil spoločnosti
3. Predmet činnosti
4. Kľúčové údaje o spoločnosti
5. Stanovisko Valného zhromaždenia spoločnosti
6. Organizačná štruktúra
7. Štruktúra zamestnancov
8. Ekonomika / Správa o hospodárení spoločnosti
9. Predpoklad o budúcom vývoji spoločnosti
10. Správa nezávislého audítora
11. Súvaha k 31.12.2024
12. Výkaz ziskov a strát k 31.12.2024
13. Poznámky k účtovnej závierke k 31.12.2024

# Úvod

Pokles tržieb pokračuje. Celkovo uplynulé roky boli mimoriadne ťažké v segmente predaja nábytku. Začalo to neistým obdobím pandémie a pokračovalo vysokým nárastom inflácie. Vďaka materskej spoločnosti BLACK RED WHITE SLOVAKIA S.A. , ktorá nám výrazným spôsobom pomáha udržať si pozíciu na trhu pri silnej konkurencii môžeme pokračovať s predajom nábytku a udržať pracovné miesta.

BLACK RED WHITE SLOVAKIA a.s. dosiahla v roku 2024 tržby z predaja tovaru 6 656 TEUR. V porovnaní s tržbami minulého roku 8 446 TEUR to predstavuje medziročný pokles o 21,2 %. Dosiahnuté tržby sú o 24,2 % nižšie ako bol plán. Percento plnenia plánu predaja na maloobchode bolo na úrovni 71,1 %, predaj cez webshop bol 52 % z plánovaných tržieb. Percento plnenia plánu veľkoobchodného predaja na distribučnom stredisku v Práznovciach bolo len na 83,8 %.

K 31.12. 2024 sme mali 4 maloobchodné prevádzky. V priebehu roka bola ukončená obchodná činnosť na maloobchodnej prevádzke v Žiline k 30.9.2024 Veľkoobchodný predaj je realizovaný z distribučného strediska Práznovce. Webshop a Sprava je v Košiciach.

Objem maloobchodných tržieb vo výške 2 794 TEUR bol o 1 351 TEUR nižší oproti 4 145 TEUR v roku 2023. Predaj cez webshop bol 326 TEUR, čo predstavuje pokles o 189 TEUR v porovnaní s predchádzajúcim rokom. Distribučné stredisko dosiahlo predaj 3 536 TEUR , v roku 2023 3 786 TEUR, čo je menej o 250 TEUR v medziročnom porovnaní. Z toho predaj distribučného strediska na tuzemský trh bol 1 845 TEUR, na maďarský trh 1 342 TEUR , na rumunský trh 349 TEUR a do Poľska 12 TEUR. Pokles predaja na slovenskom trhu bol o 194 TEUR. Predaj do Rumunska bol nižší o 88 TEUR. Nárast predaja na maďarskom trhu bol o 44 TEUR. Percentuálny podiel veľkoobchodného predaja ku celkovým tržbám tvoril 53,1 % oproti 44,8 % v roku 2023.

Na pozícii predsedu predstavenstva pán Robert Lakomski vystriedal Pána Wojciecha Tokarza a za ním pána Mareka Formelu.











# Profil spoločnosti

**Obchodné meno:** BLACK RED WHITE SLOVAKIA a.s.  
**Sídlo spoločnosti:** Južná trieda 93, 040 01 Košice  
**Právna forma:** akciová spoločnosť  
**Dátum vzniku:** 12.08.2003  
**Zápis:** Obchodný register Mestského súdu Košice, oddiel: Sa, vložka číslo: 1261/V  
**IČO:** 36573175  
**DIČ:** 2020049647  
**Výška základného imania:** 30 261,00 EUR

**Predstavenstvo:** Wojciech Tokarz do 18.07.2024  
Dariusz Marek Formela od 18.07.2024  
do 30.09.2024  
Robert Lakomski od 30.09.2024

**Dozorná rada:**  
  
Robert Lakomski od 18.07.2024  
Do 30.09.2024  
Andrzej Dawid Kret  
Mariusz Lukasz Sosnierz od 30.09.2024  
Marek Wieslaw Gadowski do 18.07.2024  
Marta Magdalena Zdziuch od 18.07.2024  
Dariusz Marek Formela do 18.07.2024

## Štruktúra akcionárov Spoločnosti k 31.decembru 2024 bola takáto:

	podiel na základom imaní		hlasovacie práva
	EUR	%	%
BLACK RED WHITE S.A.	30 261	100,0	100,0
<b>spolu</b>	<b>30 261</b>	<b>100</b>	<b>100</b>

# Predmet činnosti

Základným predmetom činnosti spoločnosti BLACK RED WHITE SLOVAKIA a.s. je kúpa tovaru na účely jeho predaja iným prevádzkovateľom živnosti – veľkoobchod a konečnému spotrebiteľovi - maloobchod v rozsahu voľnej živnosti.

## Hlavný predmet činnosti spoločnosti podľa výpisu z Obchodného registra :

- kúpa tovaru na účely jeho predaja konečnému spotrebiteľovi /maloobchod/ v rozsahu voľnej živnosti
- kúpa tovaru na účely jeho predaja iným prevádzkovateľom živností /veľkoobchod/ v rozsahu voľnej živnosti
- sprostredkovanie obchodu v rozsahu voľných živností
- poradenská činnosť v oblasti obchodu a služieb
- skladovanie, preklad nákladov
- krajčírske práce, oprava a šitie odevov
- výroba a predaj drevených modelárskych výrobkov
- rezanie asfaltu
- oprava obuvi
- brašnárstvo
- kompletizácia a montáž nábytku
- výroba jednoduchých výrobkov a bytových doplnkov z kovu, dreva, plastu a keramiky
- prenájom tovaru osobnej potreby a potrieb pre domácnosť
- prenájom kancelárskych strojov a počítačov
- faktoring a forfaiting
- automatizované spracovanie údajov
- poskytovanie dátových služieb – internetová čítareň
- vydavateľská činnosť
- upratovacie práce a čistenie komínov
- fotografické služby
- baliace činnosti
- prekladateľské a tlmočnicke služby
- pranie a chemické čistenie textilných a kožušinových výrobkov
- kancelárske a sekretárske služby /vrátane kopírovacích a rozmnožovacích služieb/
- prenájom nehnuteľností spojený s poskytovaním iných než základných služieb
- správa nehnuteľností na základe honoráru alebo kontraktu
- maliarske, natieračské a sklenárske práce
- organizovanie školení, kurzov, seminárov a výstav
- činnosť viazaného finančného agenta v sektore poskytovania úverov a spotrebiteľských úverov
- reklamné a marketingové služby
- prenájom hnutelých vecí

# Kľúčové údaje o spoločnosti

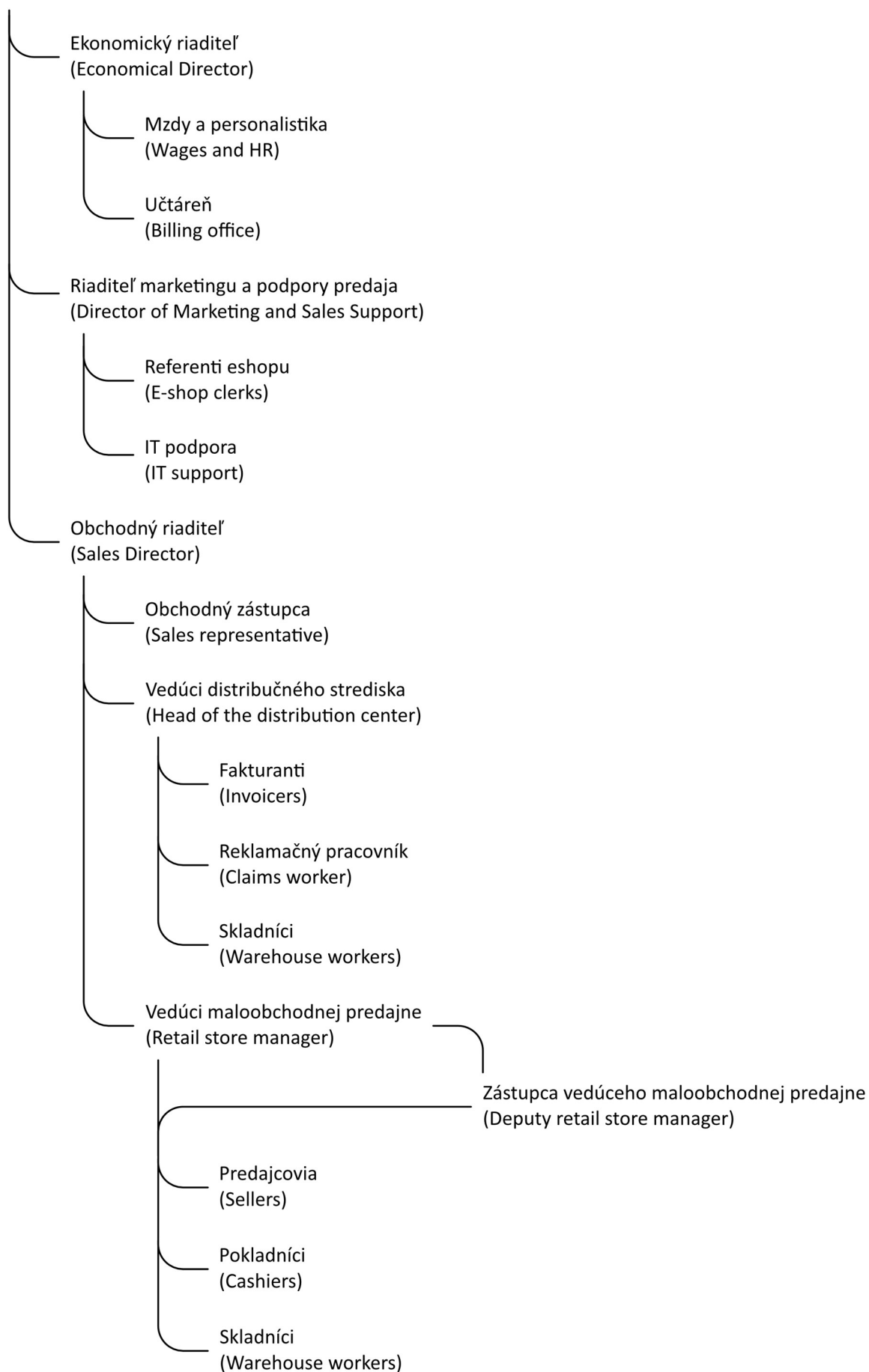
## Vybrané finančné ukazovatele

Kľúčové údaje o spoločnosti		EUR	
		ROK 2024	ROK 2023
<b>S Ú V A H A</b>			
Neobežný majetok	2 168 671	2 319 399	
Obežný majetok	1 777 245	2 487 438	
Náklady budúcich období	33 848	42 186	
<b>Aktíva spolu</b>	<b>3 979 764</b>	<b>4 849 023</b>	
Vlastné imanie	-5 721 455	-4 967 272	
Základné imanie	30 261	30 261	
Záväzky	9 690 756	9 800 836	
Z toho bankové úvery a výpomoci			
Z toho rezervy	38 515	37 187	
Časové rozlíšenie	10 463	15 459	
<b>Pasíva spolu</b>	<b>3 979 764</b>	<b>4 849 023</b>	
Výnosy	6 755 999	8 595 310	
Náklady	7 474 046	9 759 190	
Hrubý zisk	- 718 047	- 1 163 880	
<b>Čistý zisk +/-Strata -</b>	<b>- 754 183</b>	<b>- 1 169 579</b>	

# Organizačná štruktúra BLACK RED WHITE SLOVAKIA a.s.

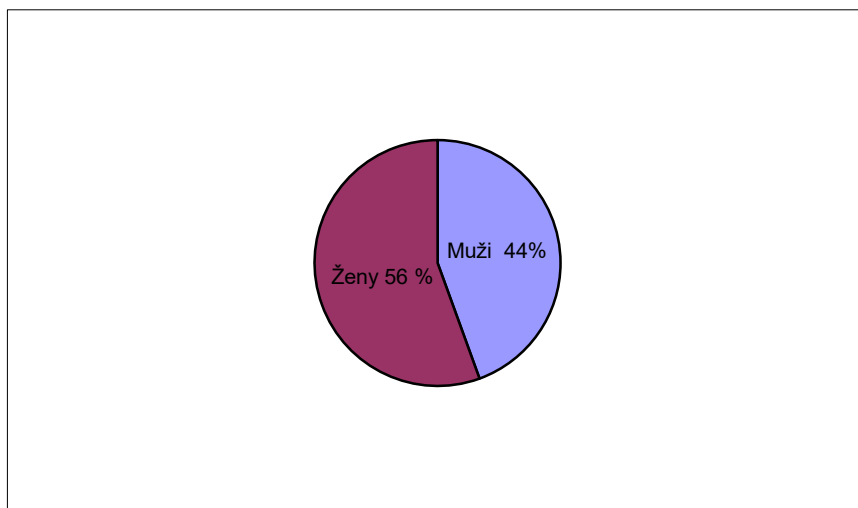
## (Organization chart of BLACK RED WHITE SLOVAKIA a.s.)

Predstavenstvo a.s.  
(Board of Directors)

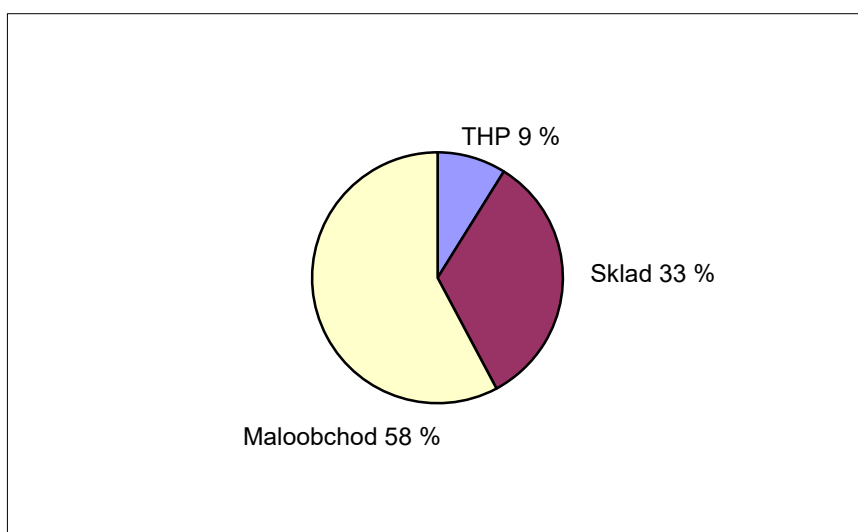


# Štruktúra zamestnancov

Štruktúra zamestnancov		Počet
<b>Stav zamestnancov k 31.12.2024</b>		<b>45</b>
V tom : muži		20
ženy		25
Pracovný pomer na dobu určitú		6
Pracovný pomer na dobu neurčitú		39
Počet dohôd o vykonaní práce		0



Štruktúra zamestnancov podľa zaradenia		Počet
THP /Sprava/		4
Sklad		15
Maloobchod , web shop		26
<b>Stav zamestnancov k 31.12.2024</b>		<b>45</b>



Stupne riadenia a stav zamestnancov		
Stav k 31.12.2024	Stupeň	
<b>Vedenie spoločnosti</b>		I.
<b>Strediská</b>		II.
<b>Počet stredísk</b>		7
DS Práznovce	02	15
MOP Prešov	63	7
MOP Zvolen	65	6
MOP Trnava	57	7
MOP Dolný Kubín	66	3
WEB SHOP	99	3
Sprava	09	4
		45

Každé stredisko má svojho vedúceho s právomocami, ktoré mu dovoľujú efektívne riadiť zamestnancov na jednotlivých strediskách. Pravidelne sledujeme ekonomiku každej prevádzky.

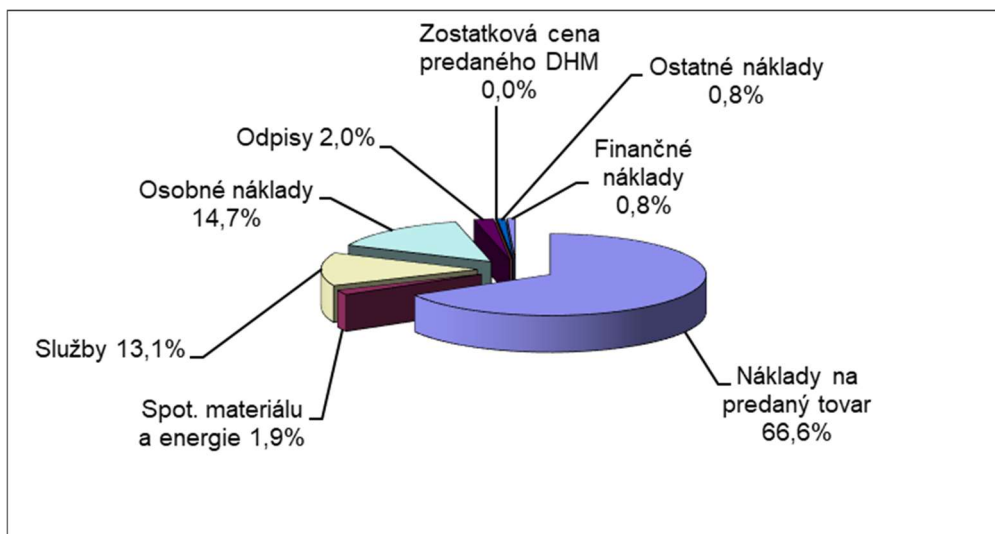
# Ekonomika/Správa o hospodárení Spoločnosti

## Prehľad vybraných ukazovateľov 2024

	EUR
Výnosy celkom	6 755 999
v tom tržby z predaja tovaru	6 656 267
<b>Pridaná hodnota</b>	<b>590 751</b>
Výsledok z hospodárskej činnosti	-673 105
Odložená daňová povinnosť	20 068
Daňová povinnosť splatná	16 068
Účtovný hospodársky výsledok	-754183

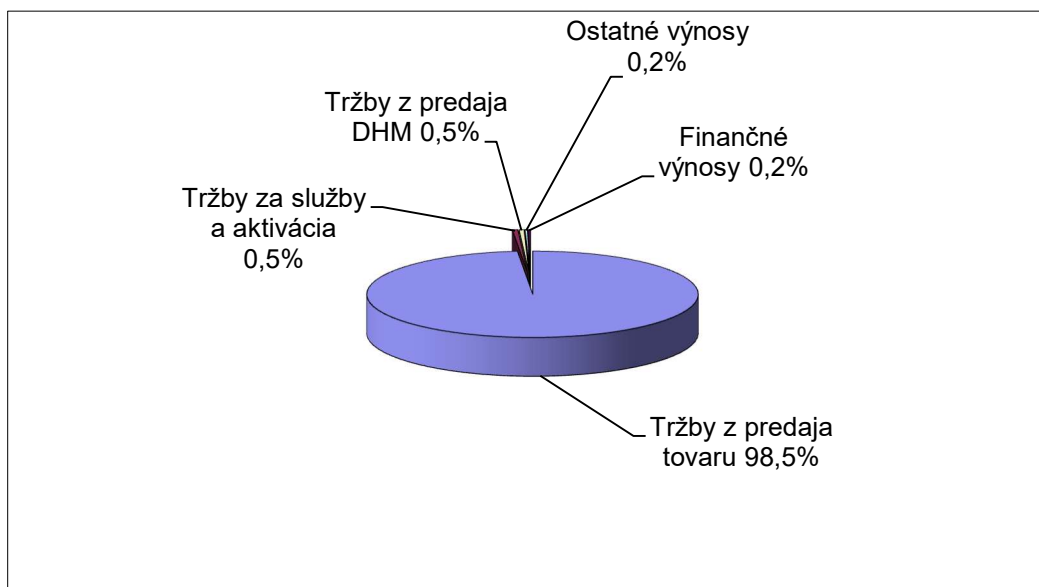
## Štruktúra nákladov v roku 2024

	v %
Náklady na predaný tovar	66,6%
Spot. materiálu a energie	1,9%
Služby	13,1%
Osobné náklady	14,7%
Odpisy	2,0%
Zostatková cena predaného DHM	0,0%
Ostatné náklady	0,8%
Finančné náklady	0,8%
<b>Náklady za účtovné obdobie</b>	<b>100,0%</b>



### Štruktúra výnosov v roku 2024

	v %
Tržby z predaja tovaru	98,5%
Tržby za služby a aktivácia	0,5%
Tržby z predaja DHM	0,5%
Ostatné výnosy	0,2%
Finančné výnosy	0,2%
<b>Výnosy za účtovné obdobie</b>	<b>100,0%</b>



### Štruktúra hospodárskeho výsledku za rok 2024

	EUR
Výsledok hospodárenia z hospodárskej činnosti	-673 105
Výsledok hospodárenia z finančnej činnosti	-44 942
Výsledok hospodárenia z mimoriadnej činnosti	0
Daň z príjmov z bežnej činnosti splatná	16 068
Odložená daňová povinnosť	20 068
<b>Účtovný hospodársky výsledok</b>	<b>-754 183</b>

# Financovanie

Spoločnosť BLACK RED WHITE SLOVAKIA a.s. financovala svoje aktivity z vlastných finančných prostriedkov a z cudzích zdrojov.

Na základe zmluvy s Všeobecnou úverovou bankou a.s. o zálohe na finančné plnenie BRW SK dostala v priebehu roka 2024 vopred finančné plnenie vo výške 50 000 EUR. V tejto sume postupne uzatvárala pre Poskytovateľa zálohového finančného plnenia obchody. Zostatok k 31.12.2024 bol 1 830 EUR.

## Pohľadávky a záväzky z obchodného styku k 31.12.2024

	EUR
<b>Pohľadávky z obchodného styku</b>	<b>1 060 353</b>
z toho - do lehoty splatnosti	138 105
- po lehote splatnosti	922 248
<b>Záväzky z obchodného styku</b>	<b>9 189 584</b>
z toho - do lehoty splatnosti	866 255
- po lehote splatnosti	8 323 329

## Štruktúra aktív k 31.12.2024

	v %
Neobežný majetok	55%
Obežný majetok	45%

## Štruktúra dlhodobého hmotného a nehmotného majetku k 31.12.2024

	v %
Dlhodobý nehmotný majetok	1%
Dlhodobý hmotný majetok	99%

## Štruktúra obežného majetku k 31.12.2024

	v %
Zásoby	62%
Krátkodobé pohľadávky	13%
Finančné účty	25%

## Kapitálová štruktúra k 31.12.2024

	EUR
Vlastné imanie	-5 721 455
Záväzky vrátane ostatných pasív	9 690 756

## Vlastné imanie k 31.12.2024

	EUR
Základné imanie	30 261
Emisné ážio, kapitálové fondy, oceňovacie rozdiely z precenenia	3 777 520
Fondy zo zisku	0
Hospodársky výsledok	-754 183
Výsledok hospodárenia minulých rokov	-8 775 053

## Štruktúra záväzkov k 31.12.2024

	EUR
Krátkodobé záväzky	9 527 662
Rezervy	36 515
Bankové úvery a finančné výpomoci	0
Z toho krátkodobé úvery a finančné výpomoci	0
Z toho dlhodobé úvery a finančné výpomoci	0
Dlhodobé záväzky	157 022

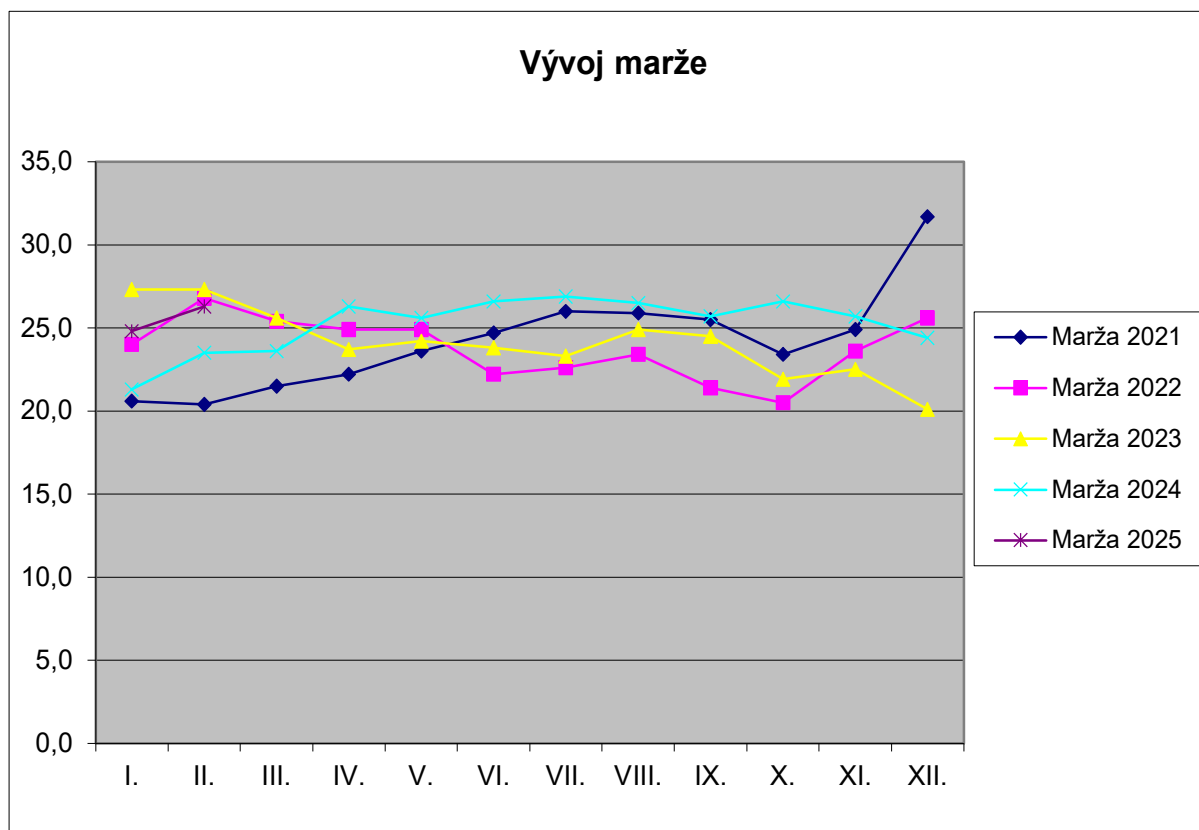
## Rozdelenie hospodárskeho výsledku za rok 2024

	EUR
Prídel do rezervného fondu spoločnosti	0
Odmeny	0
Podiel zo zisku pre spoločníka	0
Prídel do sociálneho fondu spoločnosti	0
Tvorba fondu na rozvoj investícií spoločnosti	0
Strata	-754 183

# Tržby a marže

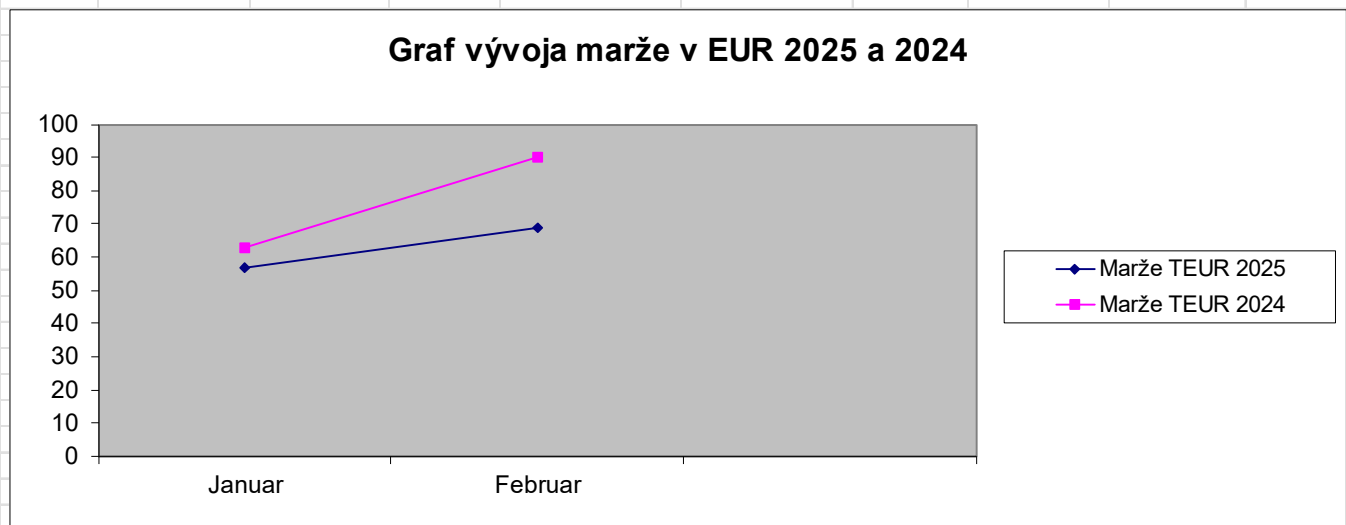
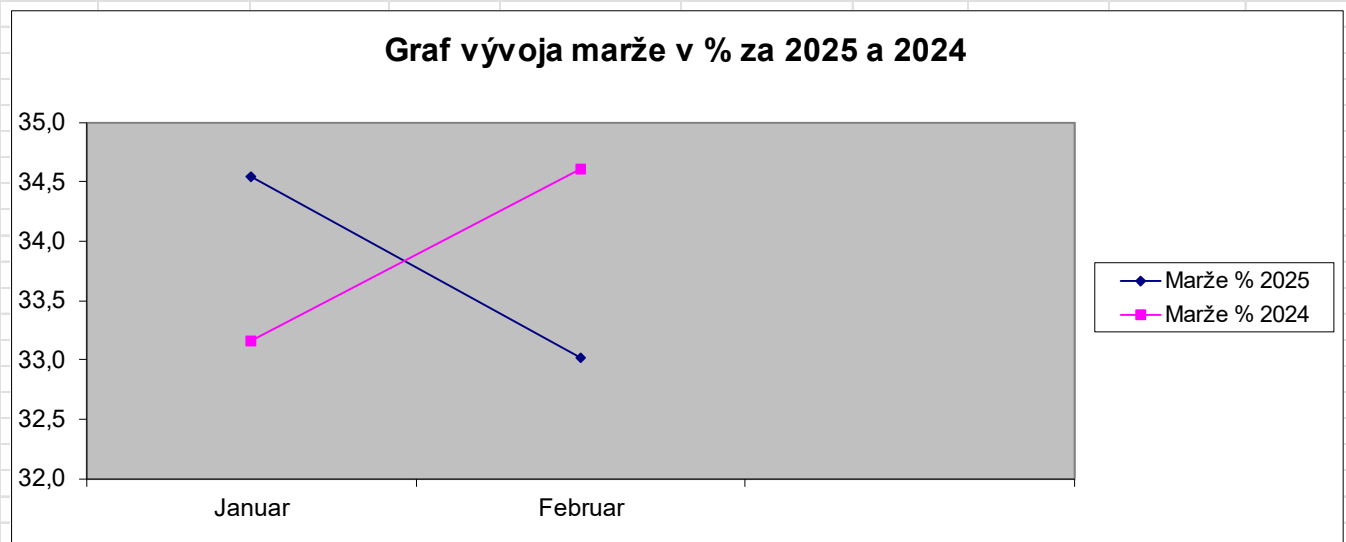
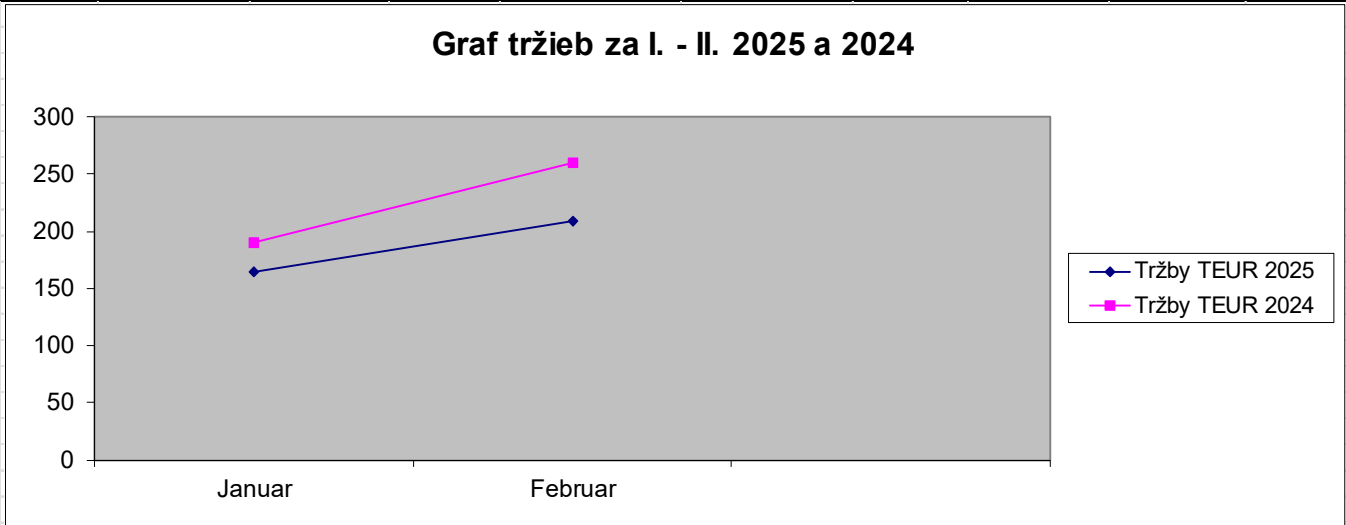
## Vývoj marže 2021 - 2025

	I.	II.	III.	IV.	V.	VI.	VII.	VIII.	IX.	X.	XI.	XII.
Marža 2021	20,6	20,4	21,5	22,2	23,6	24,7	26,0	25,9	25,5	23,4	24,9	31,7
Marža 2022	24,0	26,8	25,4	24,9	24,9	22,2	22,6	23,4	21,4	20,5	23,6	25,6
Marža 2023	27,3	27,3	25,6	23,7	24,2	23,8	23,3	24,9	24,5	21,9	22,5	20,1
Marža 2024	21,3	23,5	23,6	26,3	25,6	26,6	26,9	26,5	25,7	26,6	25,7	24,4
Marža 2025	24,8	26,3										



**Tabuľka a grafy vývoja : tržieb, marží a hospodárskeho výsledku maloobchodných prevádzok**

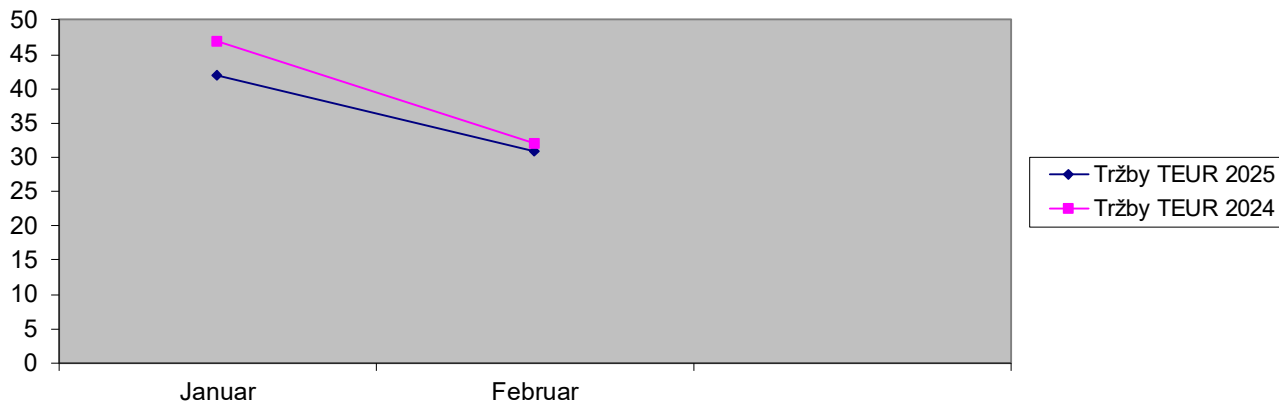
	Tržby TEUR	Tržby TEUR	Zmena %	Marže %	Marže %	Zmena %	Marže TEUR	Marže TEUR	Zmena %
	2025	2024	25/24	2025	2024	25/24	2025	2024	25/24
Januar	165	190	-13,2	34,5	33,2	4,2	57	63	-9,5
Februar	209	260	-19,6	33,0	34,6	-4,6	69	90	-23,3
<b>Spolu :</b>	<b>374</b>	<b>450</b>	<b>-16,9</b>	<b>33,7</b>	<b>34,0</b>	<b>-0,9</b>	<b>126</b>	<b>153</b>	<b>-17,6</b>



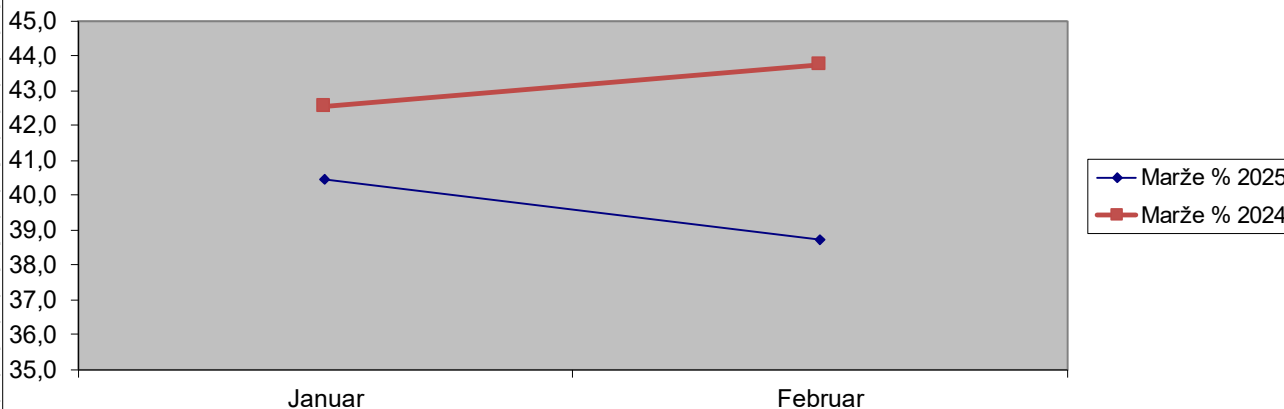
V tom WEB SHOP : Tabuľka a grafy vývoja : tržieb, marži a hospodárskeho výsledku

	Tržby TEUR 2025	Tržby TEUR 2024	Zmena % 25/24	Marže % 2025	Marže % 2024	Zmena % 25/24	Marže TEUR 2025	Marže TEUR 2024	Zmena % 25/24
Januar	42	47	-10,6	40,5	42,6	-4,9	17	20	-15,0
Februar	31	32	-3,1	38,7	43,8	-11,5	12	14	-14,3
<b>Spolu :</b>	<b>73</b>	<b>79</b>	<b>-7,6</b>	<b>39,7</b>	<b>43,0</b>	<b>-7,7</b>	<b>29</b>	<b>34</b>	<b>-14,7</b>

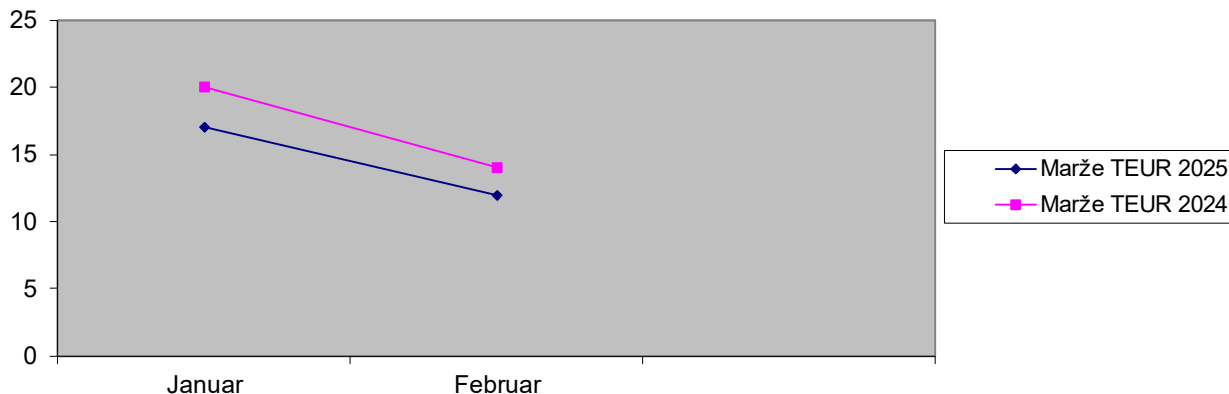
Graf tržieb v TEUR I. - II. 2025 a 2024



Graf vývoja marže v % 2025 a 2024



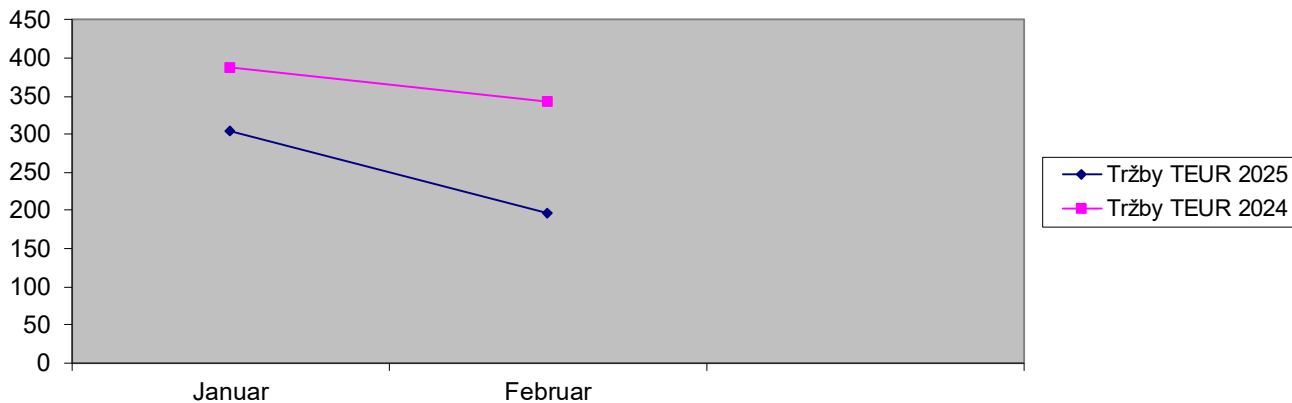
Graf vývoja marže v TEUR 2025 a 2024



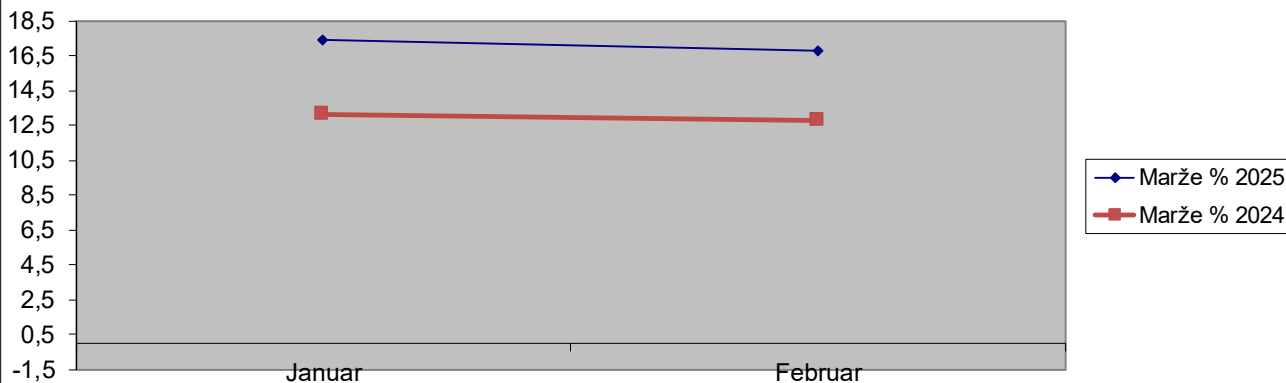
**Tabuľka a grafy vývoja : tržieb, marži a hospodárskeho výsledku distribučného strediska**

	Tržby TEUR	Tržby TEUR	Zmena %	Marže %	Marže %	Zmena %	Marže TEUR	Marže TEUR	Zmena %
	2025	2024	25/24	2025	2024	25/24	2025	2024	25/24
Januar	305	387	-21,2	17,4	13,2	31,9	53	51	3,9
Februar	197	344	-42,7	16,8	12,8	31,0	33	44	-25,0
<b>Spolu :</b>	<b>502</b>	<b>731</b>	<b>-31,3</b>	<b>17,1</b>	<b>13,0</b>	<b>31,8</b>	<b>86</b>	<b>95</b>	<b>-9,5</b>

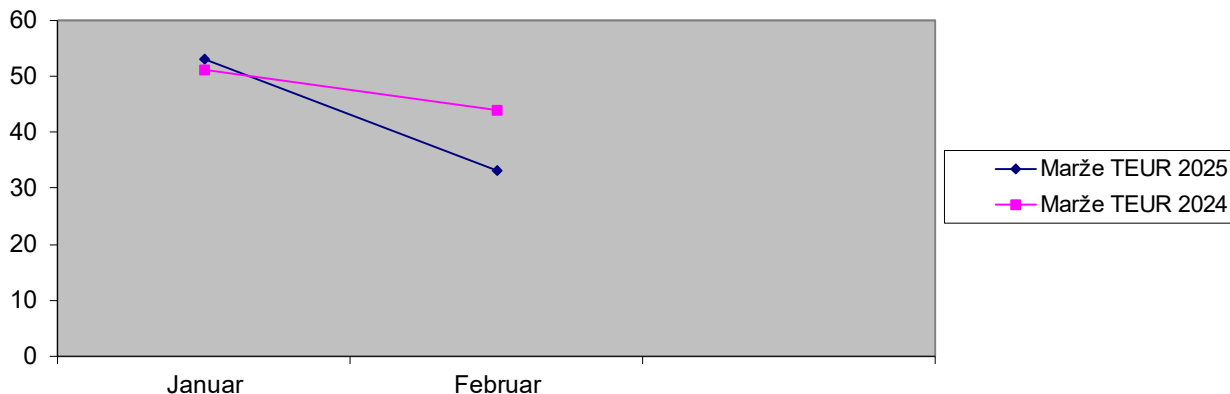
**Graf tržieb v TEUR I. - II. 2025 a 2024**



**Graf vývoja marže v % 2025 a 2024**



**Graf vývoja marže v TEUR 2025 a 2024**



Prehľad predaja podľa stredísk s prihladnutím na sťažené obdobie zatvorenia alebo obmedzenia predaja na maloobchodných prevádzkach v súvislosti s šírením COVID 19 v rokoch 2019 až 2021 / EUR/													
Rok 2022 bol bez výrazného vplyvu šírenia ochorenia COVID 19.													
Rok 2023 s pokračujúcou dvojcifernou infláciou ako v predchádzajúcom roku. V priebehu roka bola ukočená činnosť na štyroch maloobchodných prevádzkach.													
Rok 2024 ukončená činnosť na jednej maloobchodnej prevádzke.													
	január	február	marec	apríl	máj	jún	júl	august	september	október	november	december	SPOLU
<b>MALOOBCHODNÉ PREVÁDZKY</b>													
2024	190 323	259 522	247 791	169 184	191 376	185 799	221 038	238 792	215 594	290 535	269 146	314 642	2 793 742
2023	340 324	392 172	524 288	389 433	398 673	334 889	291 823	292 005	274 941	329 434	259 613	317 871	4 145 466
2022	316 121	390 594	504 947	453 234	511 805	593 165	480 127	491 268	476 431	507 355	575 537	641 902	5 942 486
2021	152 333	221 830	222 729	246 447	429 519	504 416	535 526	534 990	547 143	520 805	550 340	429 635	4 895 713
2020	400 858	486 309	309 659	260 681	383 009	472 374	635 513	562 112	573 749	496 194	614 763	641 673	5 836 894
2019	417 602	504 913	559 687	534 828	528 420	427 930	460 354	495 524	527 748	568 483	628 180	659 396	6 313 064
<b>WEB SHOP</b>													
2024	47158	32437	22982	19787	17485	14698	23511	17779	31745	30666	36144	31791	326 183
2023	50 804	52 122	55 469	34 621	43 687	45 354	30 371	38 763	43 302	41415	42 300	37 131	515 339
2022	56 089	43 255	48 727	48 146	40 084	47 538	49 542	33 509	44 673	38 263	60 908	50 979	561 712
2021	80 101	55 970	107 747	87 433	50 067	50 396	30 217	42 959	38 997	50 366	55 632	58 196	708 081
2020	37 462	37 641	35 488	47 391	61 388	41 026	46 809	33 455	33 942	48 512	59 333	72 912	555 358
2019	55 511	44 153	59 261	54 882	41 809	27 505	32 083	28 485	34 400	38 623	46 594	31 050	494 357
<b>DISTRIBUČNÉ STREDISKO</b>													
2024	386 810	344 120	371 183	210 110	248 859	175 680	237 709	238 876	296 782	344 785	378 552	302 878	3 536 344
2023	290 714	302 477	348 727	211 322	340 040	246 013	265 625	298 144	307 839	334 571	381 926	457 468	3 784 866
2022	527 085	447 845	609 103	422 250	342 539	442 138	450 353	448 816	561 298	623 666	589 537	366 070	5 830 699
2021	513 994	612 666	621 368	520 780	625 051	593 696	517 568	607 041	605 953	833 888	723 206	569 941	7 345 153
2020	534 631	595 273	538 939	342 864	429 724	470 361	663 466	635 124	702 508	930 466	705 969	703 789	7 253 115
2019	563 883	489 059	532 011	479 250	401 115	431 707	479 132	476 501	581 522	594 874	628 919	626 597	6 284 571

## Predpoklad o budúcom vývoji spoločnosti

Predpokladáme na rok 2025 pre veľkoobchod predaj vo výške 4 355 TEUR a pre maloobchod 3 328 TEUR. K naplneniu zamýšľaného predaja na veľkoobchode potrebujeme získavať nových odberateľov. Maloobchod bude závisieť od ochoty nakupovať aj z dôvodu zavádzania konsolidačných opatrení, ktoré znamenajú vyššiu očakávanú infláciu na Slovensku ako v okolitých štátoch.

Budeme implementovať efektívnejší marketing paralelne s distribuovaním reklamných letákov a vylepšovať funkčnosť webovej stránky.

Stále aktuálna je možnosť prenajímať časť plochy obchodných domov Trnava , Zvolen a Prešov.

Spoločnosť sa správa ohľaduplne k životnému prostrediu, nevypúšťa do ovzdušia škodlivé emisie a separuje odpad.

K 31.12.2024 spoločnosť zamestnávala 45 zamestnancov.

# Udalosti osobitného významu, ktoré nastali po skončení účtovného obdobia, za ktoré sa vyhotovuje výročná správa

Po skončení účtovného obdobia k 20.2.2025 došlo k splateniu pohľadávok z roku 2024 vo výške 187 122 EUR a úhrade záväzkov z roku 2024 vo výške 628 145 EUR, ktoré boli zúčtované v závierke k 31.12.2024.

Manažment bude pokračovať v hľadaní optimálnych riešení ako zmierniť dopady vysokej inflácie na svoju obchodnú činnosť a podnikne všetky možné kroky na zmiernenie akýchkoľvek negatívnych účinkov na spoločnosť a jej zamestnancov.

Iné významné udalosti po skončení účtovného obdobia, ktoré by bolo potrebné zohľadniť v účtovnej závierke nenastali.

## Náklady na činnosť v oblasti vývoja a výskumu

Spoločnosť nemá náklady na činnosť v oblasti vývoja a výskumu.

## Návrh na vyrovnanie straty

O vysporiadaní výsledku hospodárenia za účtovné obdobie 2024 vo výške -754 183 EUR rozhodne valné zhromaždenie. Návrh štatutárneho orgánu valnému zhromaždeniu je vysporiadať stratu budúcim ziskom..

## Organizačná zložka v zahraničí

Spoločnosť nemá organizačnú zložku v zahraničí.

## Vlastné akcie, dočasné listy, obchodné podiely, akcie

Spoločnosť nenadobudla vlastné akcie, dočasné listy, obchodné podiely, akcie.

**Vydal: BLACK RED WHITE SLOVAKIA a.s.**  
**Vypracoval: Lumnitzerová Helena, Ing.**  
**Košice: február 2025**