

**VÝROČNÁ SPRÁVA**  
**za rok 2024**

**MÁJ 2025**

## VÝROČNÁ SPRÁVA Strojárne SK s ručením obmedzeným za rok 2024

### Identifikačné údaje spoločnosti:

IČO: 36 509 833

DIČ: 2022068686

Sídlo spoločnosti: Kružlov 177

### Profil spoločnosti :

Spoločnosť Strojárne SK, s.r.o. pôsobí na trhu od roku 2005. Strojárne SK, s.r.o. je kovo - obrábajúcou firmou situovanou na severovýchode Slovenska v okrese Bardejov. Hlavnou činnosťou spoločnosti je kusová a sériová strojárna výroba stavebných strojov a ich podskupín. Každým rokom napreduje vývoj dopredu a aj naše výrobky musia dosahovať vyššie kritéria v oblasti technológie a kvality. Zároveň sa sťažuje presadenie sa na trhu, kde primárnu úlohu zohráva cena výrobku. Technické a technologické vybavenie spĺňa najprísnejšie súčasné požiadavky na kvalitu a stabilitu výrobného procesu a základom spoločnosti sú skúsení výrobní a technickí pracovníci. Hlavní odberatelia sú renomované spoločnosti z Nemecka, Francúzska a Slovenska.

Spoločnosť zaznamenala pokles zamestnancov a v roku 2024 priemerne zamestnávala 52 zamestnancov.

Napriek neistým vyhliadkam sme v roku 2024 v rámci potreby zefektívňovania výroby a vytvárania vhodných pracovných podmienok vynaložili značné finančné prostriedky na opravy strojov a zariadení a taktiež aj na opravy vnútropodnikových ciest a budov.

### Naše služby :

- Zváranie
- Stehovanie
- Ohrňovanie
- CNC obrábanie
- Sústruženie
- Pieskovanie
- Delenie materiálov

Kontrola a meranie



Projekt

## Inovácia výroby v spoločnosti Strojárne SK, Kružlov

Tento projekt je podporený z Európskeho fondu regionálneho rozvoja

### Cieľ projektu:

zvýšenie konkurencieschopnosti firmy Strojárne SK, s.r.o. prostredníctvom obstarania moderných technológií "CNC plazmový rezací stroj", „Hydraulická zakružovačka plechov“ a „Hydraulický CNC ohraňovací lis“

Nenávratný finančný príspevok: 128 979,00 EUR

Prijímateľ: Strojárne SK, s.r.o., Kružlov 177, 086 04 Kružlov

Miesto realizácie projektu: Kružlov

Dátum začatia projektu: 04/2019

Dátum ukončenia projektu: 08/2019

Sprostredkovateľský orgán



EURÓPSKA ÚNIA

Európsky fond regionálneho rozvoja  
OP Integrovaná infraštruktúra 2014 – 2020



MINISTERSTVO  
HOSPODÁRSTVA  
SLOVENSKEJ REPUBLIKY

Informácie o Operačnom programe Integrovaná infraštruktúra 2014-2020 nájdete na [www.opvai.sk](http://www.opvai.sk) a [www.opi.gov.sk](http://www.opi.gov.sk)

### Výsledky hospodárenia

Spoločnosť dosiahla za rok 2024 celkové tržby za výrobky v sume 4 296 tis. eur. Oproti roku 2023 došlo k poklesu tržieb o 1 881 tis. eur..

Za rok 2024 bol vykázaný zisk pred zdanením 88 tis. eur, čo je výrazný pokles oproti roku 2023.

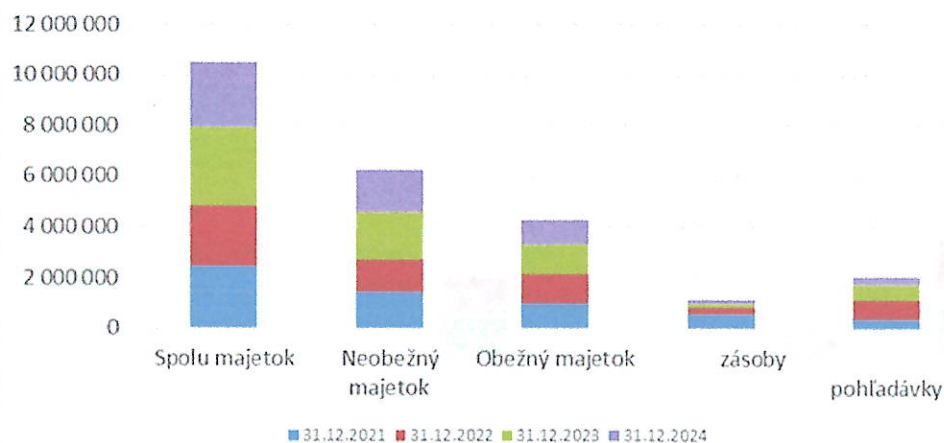
<b>Prehľad o hospodárení</b>	<b>31.12.2021</b>	<b>31.12.2022</b>	<b>31.12.2023</b>	<b>31.12.2024</b>
Výroba spolu (tržby za vlastné výrobky a služby)	4 264 439	6 297 937	6 176 321	4 295 739
Výrobná spotreba	3 019 462	4 514 429	3 892 091	2 750 557
Pridaná hodnota	1 396 414	1 588 198	2 179 150	1 591 998
Osobné náklady	1 121 043	1 266 171	1 401 125	1 209 921
odpisy	356 340	309 130	361 495	354 737
výsledok z hosp činnosti	21 468	137 341	493 058	120 018
výsledok z fin činnosti	-17 224	-14 601	-20 769	-32 187
Výsledok hosp za účet obdobie	3 365	96 376	371 957	67 625
Výsledok hosp pred zdanením	4 244	122 740	472 289	87 831

<b>Analýza</b>	<b>31.12.2021</b>	<b>31.12.2022</b>	<b>31.12.2023</b>	<b>31.12.2024</b>
celková likvidita v % (opt 170%) podiel obež majetku a kr. záväzkov	81,72	95,51	105,48	78,33
bežná likvidita v % (opt 120%) podiel obež majetku bez zásob a kr. záväzkov	32,96	74,02	93,91	57,62
podiel cudzích zdrojov k aktívam (<80%)	66,53	63,49	54,88	47,59
ebitda (výsledok z HČ + odpisy)	377 808	446 471	854 553	474 755
podiel EBITDA v tržbách	8,86	7,09	13,84	11,05
podiel HV pred zdanením k tržbám	0,10	1,95	7,65	2,04
podiel novovytvorenej hodnoty v tržbách (pridaná hodnota - osobní náklady - odpisy)/tržby	-1,90	0,20	6,74	0,64
doba obratu zásob v dňoch	50	15	8	15
doba inkasa pohľadávok v dňoch	34	45	33	28

## Aktíva

Štruktúra aktív	31.12.2021	31.12.2022	31.12.2023	31.12.2024
Neobežný majetok	1 451 421	1 231 325	1 920 936	1 628 920
z toho: DHM	1 429 599	1 208 423	1 903 280	1 618 116
v tom stavby	379 435	352 109	368 710	339 722
stroje	776 826	659 274	1 193 903	912 428
pozemky	187 880	187 880	187 880	187 880
nedokončené investície	85 458	9 160	152 787	178 086
obežný majetok	981 230	1 145 975	1 167 900	955 758
z toho: zásoby	585 499	257 912	128 168	170 949
krátkodobé pohľadávky	393 264	771 251	562 946	328 483
finančné účty	2 300	116 137	476 786	456 326
náklady a príjmy budúcich období	1 417	1 372	2 007	5 807
<b>spolu majetok</b>	<b>2 434 068</b>	<b>2 378 672</b>	<b>3 090 843</b>	<b>2 590 485</b>

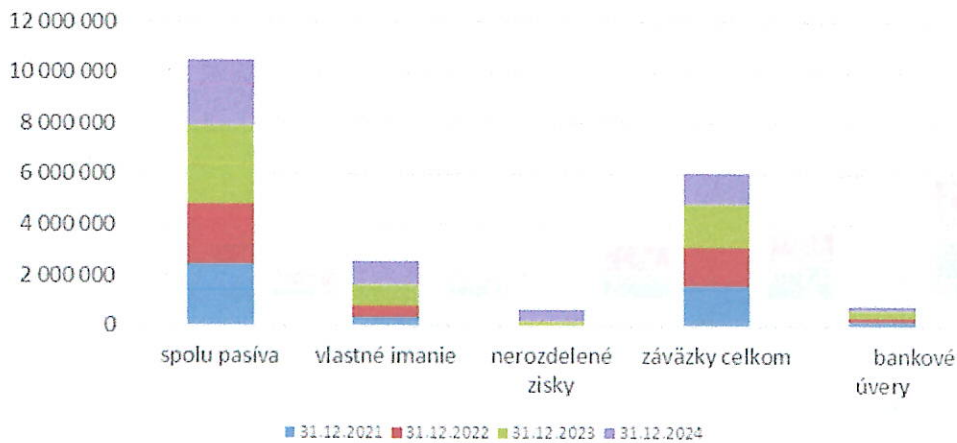
Štruktúra aktív



## Pasíva

štruktúra pasív	31.12.2021	31.12.2022	31.12.2023	31.12.2024
vlastné imanie	334 815	466 024	837 980	905 605
z toho ZI	6 971	6 971	6 971	6 971
kapitálové fondy + fondy zo zisku	246 973	281 806	281 806	61 139
neroz zisk, resp neuhr. strata min období	20 388	23 753	120 128	492 085
hosp výsledok bežného obdobia	3 365	96 376	371 957	67 625
záväzky	1 619 344	1 510 239	1 696 400	1 232 926
z toho: krátkodobé záväzky	1 200 714	1 199 838	1 107 213	825 710
bankové úvery	172 063	180 000	264 743	173 975
výnosy budúcich období	479 909	402 409	556 463	376 612
<b>spolu vlastné imanie a záväzky</b>	<b>2 434 068</b>	<b>2 378 672</b>	<b>3 090 843</b>	<b>2 590 485</b>
<b>Podiel vlastného imania k záväzkom</b>	<b>21</b>	<b>31</b>	<b>49</b>	<b>73</b>

Štruktúra pasív



## Doplňujúce informácie

### Identifikácia rizík a neistôt

Nie sú identifikované žiadne významné riziká a neistoty. Situácia sa mení a vyvíja vzhľadom k vojnovým konfliktom vo svete, nakoľko výroba je viazaná aj na odbyt v zahraničí. Spoločnosť analyzuje rizikové faktory v oblasti trhu, technických faktorov, ekonomických a finančných faktorov, ľudských zdrojov, environmentálnych faktorov a bezpečnosti.

### Informácie o organizačných jednotkách

Spoločnosť nemá zriadenú organizačnú zložku v zahraničí, nemá zahraničné dcérske podniky a ani nie je neobmedzene ručiacim spoločníkom v iných účtovných jednotkách.

### Náklady na výskum a vývoj

Spoločnosť nemá vlastnú výskumnú, resp. vývojovú základňu a v roku 2024 neinvestovala finančné prostriedky do výskumu a vývoja.

### Rozdelenie výsledku hospodárenia za bežné účtovné obdobie

Výsledok hospodárenia za rok 2024 je zisk vo výške 67 625 Eur. O jeho rozdelení rozhodne valné zhromaždenie.

Návrh na rozdelenie hospodárskeho výsledku:

Z celkového disponibilného zisku 67 625 EUR za rok 2024 je návrh na rozdelenie:

Na rozdelenie spoločníkom: 0 EUR

Prídela do rezervného fondu: 0 EUR

Ako nerozdelený zisk 67 625 EUR

### Predpokladaný vývoj

Budúci vývoj spoločnosti bude ovplyvnený požiadavkami trhu zo strany odberateľov. Aj napriek nepriaznivej situácii vo svete predpokladáme udržanie procesu výroby. Spoločnosť v roku 2025 predpokladá stabilizovať celkové tržby na úrovni min. 4 mil. eur. Naďalej máme tendenciu pokračovať s investíciami do modernizácie strojového parku. Chceme pokračovať aj vo vylepšení pracovného prostredia zamestnancov. V neposlednom rade je v pláne aj oslovovanie nových potenciálnych odberateľov.

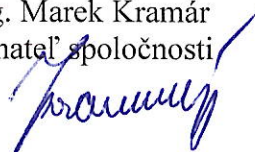
### Iné skutočnosti

Nakoľko sa situácia stále vyvíja, vedenie našej spoločnosti nedokáže poskytnúť kvantitatívne odhady potenciálneho vplyvu súčasnej situácie na našu účtovnú jednotku. Sme naďalej presvedčení, že z dlhodobej perspektívy je Spoločnosť schopná nepretržite pokračovať v činnosti počas roku 2025, a aj v ďalšom období. Akýkoľvek negatívny vplyv resp. straty v dôsledku aktuálnej situácie zahrnie účtovná jednotka do účtovníctva a účtovnej závierky v roku 2025.

Spoločnosť predpokladá zmeny v organizačnej štruktúre.

Kružlov 30.05.2025

Ing. Marek Kramár  
konateľ spoločnosti



Príloha ÚZ 2024

Ing. Lukáš Kramár  
konateľ spoločnosti

