

**VÝROČNÁ SPRÁVA**  
**FÚRA s.r.o.**

**2024**



**Obchodné meno** FÚRA s.r.o.  
**Sídlo** Rastislavova 98, 043 46, Košice  
**IČO** 36 211 451  
**Telefón** +421  
**Web** [www.fura.sk](http://www.fura.sk)  
**Email** [fura@fura.sk](mailto:fura@fura.sk)  
**Spoločníci:**



Spoločník		Základné imanie
Mgr. Lucia Fúrová do 17.6.2024	100%	232 358
KOSIT a.s. od 18.6.2024	100%	232 358

**Právne skutočnosti** Spoločnosť bola založená „Spoločenskou zmluvou o založení obchodnej spoločnosti s ručením obmedzeným v znení dodatku č. 1 č. 2, č. 3 a č. 4. Najvyšším orgánom spoločnosti je valné zhromaždenie.

#### Štatutárny orgán

Štatutárny orgán		
konateľ	PhDr. Miroslav Fúra	do 20.6.2024
konateľ	Ing. Lucia Šprinc	od 7.6.2024
konateľ	Jozef Streženec	od 7.6.2024
konateľ	Tomáš Horkay	od 20.6.2024
konateľ	Tomáš Horkay	do 30.9.2024
konateľ	Martin Šmigura	od 20.6.2024
konateľ	Ing. Richard Biznár	od 1.10.2024

#### Spoločnosť poverená auditom

CLA Slovakia s.r.o. - audítor na overenie účtovnej závierky za účtovné obdobia od 1. januára 2024 až do 31. decembra 2024.

## **Obsah**

### **A. ÚVOD**

1. Úvod
2. Významné udalosti
3. Účasť v spoločnostiach
4. Organizačná štruktúra spoločnosti
5. FÚRA s.r.o. a životné prostredie
6. Spoločenská zodpovednosť

### **B. HOSPODÁRENIE SPOLOČNOSTI**

1. Hospodársky výsledok
2. Vývoj obchodnej činnosti
3. Investície
4. Ľudské zdroje
5. Štruktúra výnosov
6. Štruktúra nákladov
7. Rozdelenie zisku

### **C. VÝKAZY SPOLOČNOSTI**

1. Výkaz ziskov a strát po zdanení – skrátený
2. Súvaha – skrátená

### **D. INÉ INFORMÁCIE**

1. Finančná analýza
2. Ostatné informácie

### **E. PRÍLOHY**

1. Správa nezávislého audítora k individuálnej účtovnej závierke
2. Individuálna účtovná závierka spoločnosti FÚRA s.r.o. zostavená k 31.decembru 2024

## A.1. ÚVOD

Spoločnosť FÚRA s.r.o. bola založená v roku 2001 a pôsobí na tuzemskom trhu. Hlavnou činnosťou spoločnosti je nakladanie s iným ako nebezpečným odpadom. V roku 2004 spoločnosť získala povolenie na nakladanie s nebezpečným odpadom.

Od svojho vzniku si spoločnosť relatívne stabilne udržiava svoj e postavenie vo svojej oblasti pôsobenia. Vývoj na trhu však prináša zvýšenú konkurenciu a požiadavky, ktorým sa musí neustále prispôsobovať. V súčasnosti má zákazníkov na území Košického a Prešovského samosprávneho kraja, kde uskutočňuje zber a spracovanie odpadu.

Spoločnosť je prevádzkovateľom troch skládok odpadov na odpad, ktorý nie je nebezpečný, a to skládka Štítinik, skládka Papín a skládka Husák.

Pri efektívnom riadení a rozvíjaní svojich procesov spoločnosť využíva systém manažérstva kvality na základe udelených certifikátov **ISO 9001, 14001 a ISO 45001**. Zároveň sa spoločnosť dobrovoľne zaradila do schémy Spoločenstva pre environmentálne manažérstvo a audit (EMAS) od 18.4.2024.

Spoločnosť neidentifikovala žiadne špecifické významné riziká a neistoty, okrem všeobecne známych rizík podnikania. Prognóza pre ďalšie obdobie je stabilná.

V júni 2024 došlo k zmene v osobe spoločníka. Jediným spoločníkom spoločnosti FÚRA s.r.o. sa stala spoločnosť KOSIT a.s., ktorá sa špecializuje na služby odpadového hospodárstva prevažne pre komunálny sektor.

Prepojenie skupiny KOSIT a spoločnosti FÚRA s.r.o. je dôležitým míľnikom pre obe spoločnosti. Legislatívne zmeny a celospoločenské témy ochrany životného prostredia nás neustále nútia inovovať postupy spracovania odpadov. V tomto smere je spojenie spoločností výhodné pre prípravu projektov úpravy a využívania odpadov ako druhotnej suroviny. Je to však dlhodobý proces, ktorý sme už začali a ktorý sa v dohľadnej dobe bude postupne realizovať.

### Prehľad základných ukazovateľov spoločnosti

	jednotka	2023	2024	%
Zneškodnený odpad - skládka	t	32 614	35 924	110
Najazdené km	km	1 876 069	2 307 586	123
Počet zamestnancov	osoby	182	191	105
Náklady celkom	tis. EUR	8 433	10 309	122
Výnosy celkom	tis. EUR	8 993	11 172	124
<b>Hospodársky výsledok za účtovné obdobie</b>	tis. EUR	560	863	154

## **A.2. Významné udalosti**

V stručnosti zhrnuté významné udalosti v priebehu roku 2024:

- ✓ Zmena spoločníka – jún 2024
- ✓ Presun zamestnancov zo sesterskej spoločnosti Skládka SK s.r.o. – september 2024
- ✓ Začiatok činnosti prekládkovej stanice Štítňik – september 2024

### **A.3. Účasť v spoločnostiach**

#### **BIOELEKTRA Horovce a.s.**

IČO	53 045 491
Základné Imanie	25 000 EUR
Podiel v spol.	50 %
Hlavná aktivita	nakladanie s nie nebezpečným odpadom

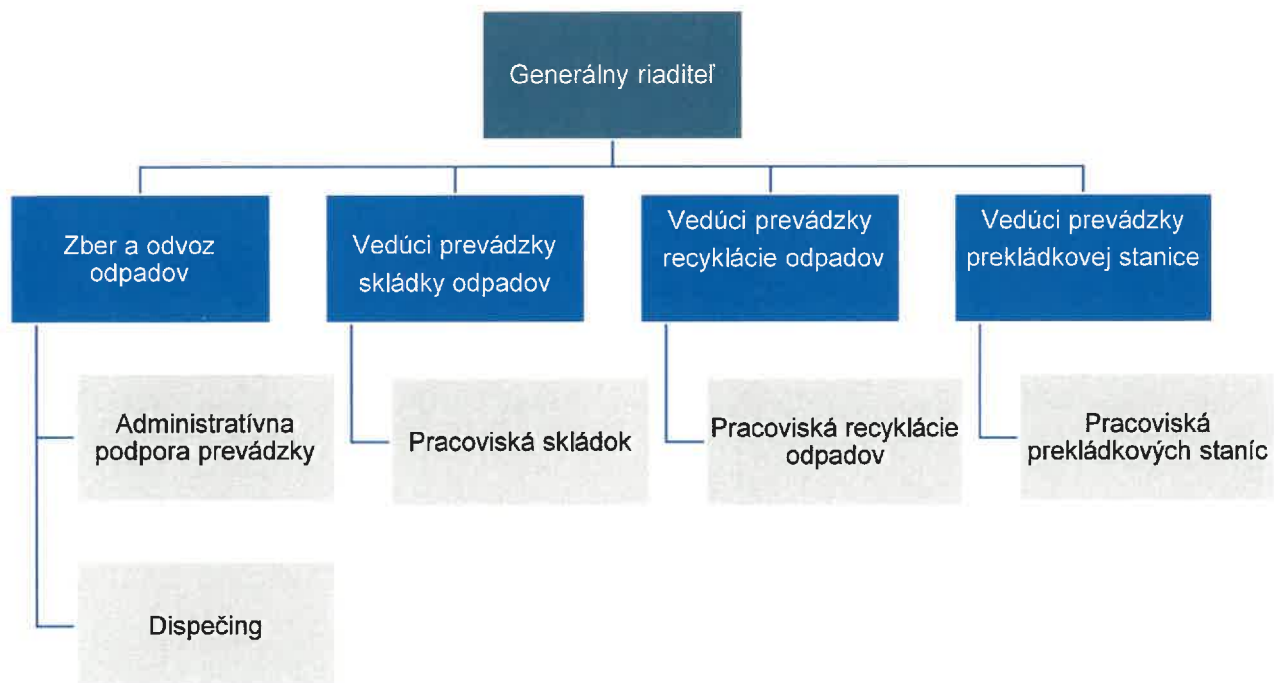
#### **Organizačná zložka v zahraničí**

Spoločnosť nemá žiadnu organizačnú zložku v zahraničí a nie je predpoklad jej založenia ani počas roku 2025.

#### **Vlastné akcie a obchodné podiely**

Spoločnosť v roku 2024 nenadobudla žiadne vlastné akcie, dočasné listy, obchodné podiely ani akcie, dočasné listy a obchodné podiely materskej účtovnej jednotky.

#### A.4. Organizačná štruktúra spoločnosti



## **A.5. Spoločnosť FÚRA s.r.o. a životné prostredie**

Spoločnosť FÚRA s.r.o. v súlade s legislatívou Slovenskej republiky a smernicami Európskej únie kladie veľký dôraz na nakladanie s odpadmi takým spôsobom, aby sa v čom najväčšej možnej miere eliminovali negatívne dopady na životné prostredie a na triedený zber odpadov.

Spoločnosť FÚRA s.r.o. poskytuje komplexné služby odpadového hospodárstva a komunálnych služieb prevažne na území východného Slovenska. Ponúka efektívne spracovanie odpadov, rozširovanie rozsahu a kvality služieb pre zákazníkov v každom obsluhovanom segmente. Dbá o neustále zlepšovanie procesov nakladania s odpadmi v oblasti triedeného zberu, recyklácie a ochrany životného prostredia.

Skládky odpadu, ktoré prevádzkuje sú trvalo monitorované a zodpovedajú prísny legislatívnym požiadavkám Slovenskej republiky a Európskej únie z oblasti ochrany životného prostredia. Pri prevádzkovaní skládok odpadov sú zabezpečené všetky potrebné opatrenia na minimalizáciu vplyvu skládky odpadov na životné prostredie.

## **A.6. Spoločenská zodpovednosť**

### **Zodpovednosť voči zamestnancom**

Spoločnosť FÚRA s.r.o. dbá na vysokú úroveň bezpečnosti pri práci zamestnancov vo všetkých svojich prevádzkach i v teréne, zabezpečenie dostatočného množstva oddychu mimo práce a počas dovoleniek, či rovnakej príležitosti šanci pre prácu v spoločnosti.

Medzi aktivity zaradzujeme:

1. Individuálne riešenia pracovných úrazov, nápravné a prevenčné opatrenia na úrovni najvyššieho vedenia spoločnosti.
2. Oblečenie, obuv, osobné ochranné pracovné prostriedky a ďalšie vybavenie zamestnancov dosahuje vysoké štandardy, ktoré prihlasujú na rôznorodé poveternostné podmienky pri práci v exteriéri i interiéri.
3. Pravidelné vzdelávacie aktivity zamestnancov – formou online workshopov, účasťou na online konferenciách či školeniach.
4. Minimalizáciu zadaných úloh mimo pracovného času, dotáciu formou príspevku na stravovanie aj počas času dovoleniek, skrátenie „povinného“ pracovného času v poslednom pracovnom dni.
5. Zamestnávanie marginalizovanej skupiny obyvateľstva.
6. Zamestnávanie mladých ľudí a tzv. znevýhodnených uchádzačov o zamestnanie, prostredníctvom národného projektu „Praxou k zamestnaniu“ cez UPSVaR.
7. Možnosť práce z domu pri THP zamestnancoch.

### **Zodpovednosť voči zákazníkom:**

Spoločnosť FÚRA s.r.o. dbá na vysokú spokojnosť svojich zákazníkov s poskytovanými službami (rýchlosť, komplexnosť), komunikáciou obchodného zastúpenia (okamžitá reakcia na požiadavku, ochota, flexibilita), vysokými štandardmi práce a ochrany osobných údajov zákazníkov a otvorenou komunikáciou so zákazníkmi aj na sociálnych sieťach.

Medzi aktivity zaradzujeme:

1. Etický kódex.
2. Všeobecné obchodné podmienka ako základný rámec pravidiel využívaných vo vzťahu so zákazníkmi
3. Využívanie systému pre správu zákazníkov (CRM).
4. Vytváranie personalizovaných ponúk na základe požiadaviek zákazníkov, poradenstvo pred a počas realizácie.
5. Zavedenie interných a pre všetkých zamestnancov záväzných noriem pre spracovanie a ochranu osobných údajov zákazníkov (skartácia nepotrebných dokumentov, kontrola tlačových úloh, povinné blokovanie počítačov a mobilných telefónov v prípade neprítomnosti).

## B. HOSPODÁRENIE SPOLOČNOSTI

### B.1. Hospodársky výsledok

Nasledovná tabuľka uvádza štruktúru dosiahnutého HV a jeho vývoj v priebehu rokov 2023 a 2024.

	tis. EUR		
	2023	2024	%
Prevádzkový hospodársky výsledok	605	939	155
Hospodársky výsledok z finančných operácií	-45	-76	31
Mimoriadny hospodársky výsledok	0	0	0
Hospodársky výsledok za účtovné obdobie	560	863	154
Daň z príjmov za bežnú činnosť	122	197	161
- splatná	121	210	174
- odložená	1	-13	-1300
<b>Výsledok hospodárenia za účtovné obdobie (zisk)</b>	<b>438</b>	<b>666</b>	<b>152</b>

V hospodárení spoločnosti FÚRA s.r.o. došlo k nárastu pri tvorbe prevádzkového zisku v porovnaní s predchádzajúcim rokom. Hlavným dôvodom bol nárast výnosov za predaj služieb.

### B.2. Vývoj obchodnej činnosti

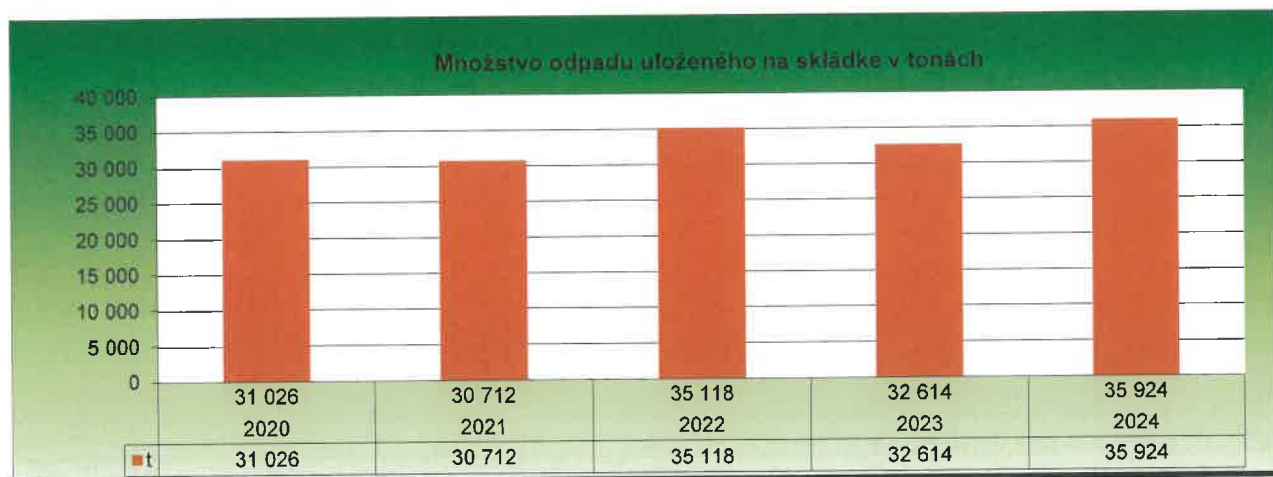
Oblasti pôsobenia spoločnosti FÚRA s.r.o. 2024:

#### Hlavné aktivity

- nakladanie s nie nebezpečným odpadom

#### Doplnkové aktivity

- kúpa a predaj tovaru
- nakladanie s nebezpečným odpadom



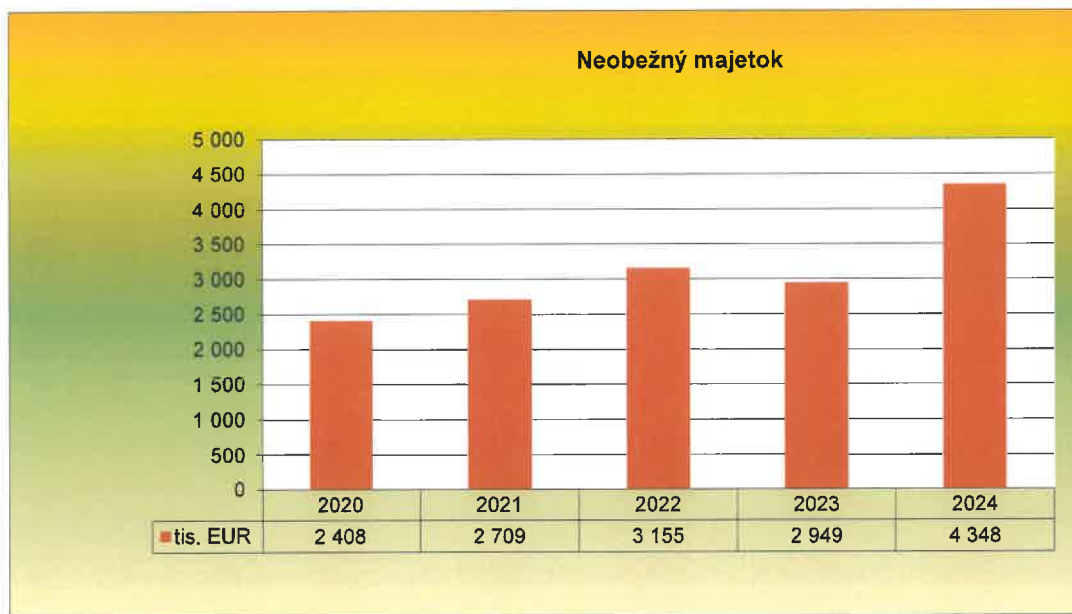
### B.3. Investície

Prehľad investičných výdavkov podľa jednotlivých druhov majetku za rok 2024 a porovnanie s rokom 2023:

	tis. EUR		
	2023	2024	%
Softvér	63	57	90
Stavby	21	34	162
Dopravné prostriedky	281	1 970	701
Stroje, prístroje, zariadenia		8	
Ostatné		8	
<b>Spolu</b>	<b>365</b>	<b>2 077</b>	<b>569</b>

Nárast investícií bol v roku 2024 hlavne do špeciálnych vozidiel.

V nasledujúcej tabuľke je znázornený vývoj hmotného, nehmotného a finančného majetku. Najväčší podiel predstavujú samostatné hnutelné veci v hodnote 3 035 tis. EUR, čo je 70 % podiel na celkovom neobežnom majetku. V roku 2024 neobežný majetok vzrástol o 47%.



## B.4. Ľudské zdroje

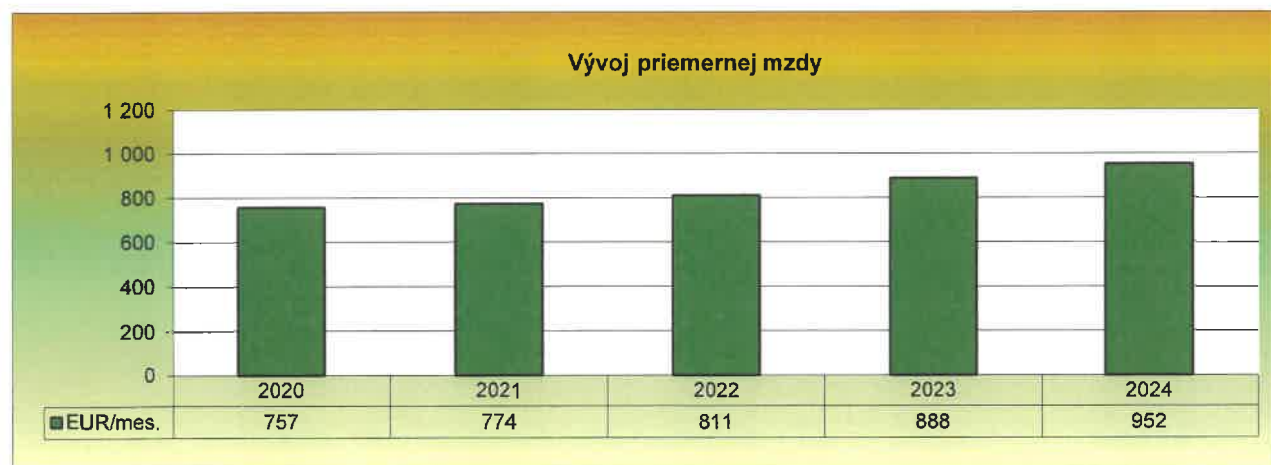
V roku 2024 klesol počet zamestnancov k 31.12. oproti predchádzajúcemu roku o 3 zamestnancov. Stav zamestnancov v spoločnosti FÚRA s.r.o. v priebehu roka kolíše len minimálne.

	k 31.12.2023	k 31.12.2024
Zamestnanci na dobu neurčitú	132	163
Zamestnanci na dobu určitú	48	50
<b>SPOLU</b>	<b>180</b>	<b>214</b>
Dohody – externí spolupracovníci		1

Vývoj počtu zamestnancov, ako aj celková situácia na trhu práce, umožnili aj v roku 2024 stabilizáciu pracovnej sily.



Priemerná mzda v roku 2024 vzrástla oproti roku 2023 o 7% na 952,- EUR. Na to mal vplyv najmä rast minimálnej mzdy v roku 2024 na 750 EUR a ostatných nárokov zmysle Zákonníka práce.



## Veková štruktúra zamestnancov FÚRA s.r.o. k 31.12.2024

Veková hranica	Ženy	Muži	Celkom	Priemerný vek	Ženy - Priem. vek	Muži - Priem. vek
0-17						
18-25	5	22	27	22.78	21.2	23.14
26-30	2	17	19	27.37	27	27.41
31-35	2	11	13	32.38	32.5	32.36
36-40	5	18	23	37.48	38	37.33
41-45	11	21	32	42.88	43	42.81
46-50	4	33	37	48.32	49	48.24
51-55	4	21	25	53.08	52.5	53.19
56-59	1	16	17	58.06	59	58
nad 60		21	21	64.19		64.19
Celkom	34	180	214	43.18	39.79	43.82

## Najvyššie dosiahnuté vzdelanie ku dňu 31.12.2024

Kategória	Stupeň vzdelania											Spolu
	0	1	2	3	4	5	6	7	8	9	10	
<b>Muži</b> R	0	68	55	19	5	2	27	0	0	0	0	176
TH			1	1			2					4
<b>Spolu</b>	<b>39</b>	<b>85</b>	<b>58</b>	<b>22</b>	<b>5</b>	<b>5</b>	<b>30</b>					<b>180</b>
<b>Ženy</b> R		10	5	10			3					28
TH							4		2			6
<b>Spolu</b>												<b>34</b>

R- robotník TH – TH pracovník

### Stupeň vzdelania

- 0 - Neukončené základné vzdelanie
- 1 - Ukončené základné vzdelanie
- 2 - Stredné odborné vzdelanie
- 3 - Stredné vzdelanie - bez maturity
- 4 - Úplné stredné (SOU s maturitou)
- 5 - Úplné stredné vzdelanie gymnázium
- 6 - Úplné stredné vzdelanie maturita
- 7 - Vyššie odborné vzdelanie-maturita
- 8 - Vysokoškolské I. stupeň
- 9 - Vysokoškolské II. Stupeň
- 10 - Vysokoškolské III. Stupeň

## B.5. Štruktúra výnosov

tis. EUR

NÁZOV POLOŽKY	2023	% podiel	2024	% podiel	%
Tržby za vlastné výrobky	204	2	0	0	0
Tržby za služby	8 647	96	10 594	95	123
Tržby za tovar	67	1	131	1	196
Aktivácia	0	0	0	0	0
Ostatné prevádzkové výnosy	73	1	447	4	613
Ostatné finančné výnosy	2	0	0	0	0
<b>VÝNOSY SPOLU</b>	<b>8 993</b>	<b>100</b>	<b>11 172</b>	<b>100</b>	<b>124</b>

V roku 2024 boli výnosy vyššie o 24 %. K nárastu tržieb za služby došlo na úseku zberu a odvozu odpadu, ako aj na úseku spracovávanía odpadov.

Zároveň došlo aj k nárastu tržieb za predaj druhotných surovín z dôvodu nárastu cien ale aj množstva predaných druhotných surovín.

Ostatné prevádzkové výnosy boli zvýšené z dôvodu predaja majetku – vozidiel.

## B.6. Štruktúra nákladov

tis. EUR

NÁZOV POLOŽKY	2023	%	2024	%	%
		podiel		podiel	
Materiál	1 849	7	1 575	7	85
Energia	111	1	75	1	68
Predaný tovar	52	0	42	0	80
Opravy a údržba	259	2	248	1	95
Ostatné služby	2 601	49	3 031	49	117
Osobné náklady	2 682	0	3 202	0	119
Ostatné dane a poplatky	9	0	74	1	780
Ostatné prevádzkové náklady	261	12	1 193	15	457
Odpisy nehm. a hmot. invest. majetku	562	29	794	26	141
Opravná položka k dlhodob. Majetku	-1	0	0	0	0
Ostatné finančné náklady	47	1	76	1	162
<b>NÁKLADY SPOLU</b>	<b>8 433</b>	<b>100</b>	<b>10 309</b>	<b>100</b>	<b>122</b>

V nákladovej oblasti došlo k nárastu o 22 % oproti rovnakému obdobiu predchádzajúceho roka.

V položke materiál došlo k poklesu nákladov na náhradné diely, na vrecia a kontajnery. Zároveň došlo k poklesu nákladov na PHM z dôvodu poklesu priemernej ceny.

Náklady na energie boli mierne nižšie z dôvodu poklesu cien elektriny a plynu oproti predchádzajúcemu roku, kedy boli tieto ceny vyššie v dôsledku energetickej krízy.

Opravy zaznamenali mierny pokles oproti predchádzajúcemu roku v dôsledku nákupu nových vozidiel.

Služby vzrástli z dôvodu nákladov na odvoz a zneškodnenie odpadu zabezpečované subdodávateľsky, t. j. nárast kopíroval objem zvýšených výnosov za dané služby.

Nárast bol zaznamenaný v osobných nákladoch o 19 % z dôvodu nárastu priemernej mzdy a nárastu počtu zamestnancov. Minimálna mzda vzrástla v danom období o 7%, čo sa premietlo do celkového nárastu.

Náklady na ostatné dane a poplatky vzrástli, hlavne daň z motorových vozidiel z dôvodu nárastu sadzieb aj počtu vozidiel.

Ostatné prevádzkové náklady zaznamenali nárast. Najväčší nárast bol na tvorbe účelovej finančnej rezervy na uzatvorenie, rekultiváciu a monitoring, zostatkovej cene predaného majetku a poistnom za vozidla.

Finančné náklady boli v roku 2024 boli vyššie z dôvodu nárastu základnej úrokovej sadzby EURIBOR .

## B.7. Rozdelenie zisku

Na základe skutočných celkových výnosov a nákladov spoločnosť v roku 2024 dosiahla zisk pred zdanením vo výške 863 tis. EUR, pričom daňový základ predstavuje výšku 999 tis. EUR a je upravený o pripočítateľné a odpočítateľné položky. Podrobnejší prehľad sa nachádza v nasledovnej tabuľke.

	2023	2024
	Základ dane tis EUR	Základ dane tis EUR
Výsledok hospodárenia pred zdanením – r.56 VZaS – Zisk pred zdanením	560	863
<b>Pripočítať položky</b> (daňovo neuznané náklady)	33	606
<b>Odpočítať položky</b> (výnosy nepodliehajúce dani)	-15	-470
<b>Upravený základ dane</b>	<b>578</b>	<b>999</b>
<b>% Dane z príjmov právnických osôb</b>	21%	21%
<b>Spoplatnená daň r. 58 VZaS</b>	121	210
<b>Odložená daň – r.59 VZaS</b>	1	-13
<b>Celková vykázaná daň – r. 57 VZaS</b>	<b>122</b>	<b>197</b>
<b>Výsledok hospodárenia z bežnej činnosti r. 56 – r. 57</b>	<b>438</b>	<b>666</b>

Účtovný zisk po zdanení vo výške 666,357 tis. EUR sa bude rozdeliť v zmysle rozhodnutia akcionárov.

### Návrh na rozdelenie hospodárskeho výsledku v schvaľovacom konaní

	tis. EUR	tis. EUR
	2023	2024
Povinný prídel do rezervného fondu	22	0
Nerozdelený zisk	416	666
Dividendy	0	0
<b>Celkom</b>	<b>438</b>	<b>666</b>

## C. VÝKAZY SPOLOČNOSTI

### C.1. Výkaz ziskov a strát po zdanení – skrátčený

tis. EUR

	2023	2024	%
I. Tržby za predaj tovaru	67	131	196
A. Náklady vynaložené na predaný tovar	52	42	81
+ Obchodná marža	15	89	593
II. Tržby z predaja vlastných výrobkov	204	0	0
III. Tržby z predaja služieb	8 647	10 594	123
B. Spotreba materiálu a ostat. nesklad. látok	1 960	1 650	84
C. Opravné položky k zásobám	0	0	
D. Služby	2 862	3 279	115
IV. Zmena stavu zásob	0	0	
V. Aktivácia	0	0	
+ <b>Pridaná hodnota</b>	<b>4 044</b>	<b>5 754</b>	<b>142</b>
E. Osobné náklady	2 682	3 202	119
D. Dane a poplatky	9	74	822
E. Odpisy nehm. a hmot. invest. majetku	562	794	141
VI. Tržby z predaja investičného majetku	11	333	3027
VII. Ostatné prevádzkové výnosy	61	114	187
H. Zostatková cena predaného majetku	20	216	1080
I. Opravné položky k pohľadávkam	-1	9	-900
J. Ostatné prevádzkové náklady	239	967	405
<b>* Prevádzkový hospodársky výsledok</b>	<b>605</b>	<b>939</b>	<b>155</b>
VIII. Tržby z predaja cenných papierov			
K. Predné cenné papiere			
IX. Výnosy z dlhodobého finančného majetku	0	0	
L. Náklady na krátkodobý finančný majetok			
X. Výnosy z krátkodobého finančného majetku			
XI. Výnosové úroky	2	0	0
M. Opravné položky k finančnému majetku			
N. Nákladové úroky	42	50	119
XII. Kurzové zisky			
O. Kurzové straty			
XIII. Výnosy z precenenia cenných papierov			
XIV. Ostatné finančné výnosy			
P. Náklady na precenenie cenných papierov	0	0	
Q. Ostatné náklady na finančnú činnosť	5	26	520
<b>* Hospodársky výsledok z finančných operácií</b>	<b>-45</b>	<b>-76</b>	<b>31</b>
R. Daň z príjmov za bežnú činnosť	122	197	161
<b>** Hospodársky výsledok za účtovné obdobie</b>	<b>438</b>	<b>666</b>	<b>152</b>

## C.2. Súvaha - skrátená

tis. EUR

AKTÍVA		2023	2024	%
	<b>AKTÍVA CELKOM</b>	<b>6 441</b>	<b>8 275</b>	<b>128</b>
<b>A.</b>	<b>Neobežný majetok</b>	<b>2 950</b>	<b>4 348</b>	<b>147</b>
A.I.	Dlhodobý nehmotný majetok	73	122	167
A.II.	Dlhodobý hmotný majetok	2 854	4 203	147
A.III.	Dlhodobý finančný majetok	23	23	100
<b>B</b>	<b>Obežný majetok</b>	<b>3 479</b>	<b>3 906</b>	<b>112</b>
B.I.	Zásoby	12	75	625
B.II.	Dlhodobé pohľadávky	1 251	1 385	111
B.III.	Krátkodobé pohľadávky	2 057	2 329	113
B.IV.	Finančné účty	159	117	74
<b>C.</b>	<b>Časové rozlíšenie</b>	<b>12</b>	<b>21</b>	<b>175</b>

tis. EUR

PASÍVA		2023	2024	%
	<b>PASÍVA CELKOM</b>	<b>6 441</b>	<b>8 275</b>	<b>128</b>
<b>A.</b>	<b>Vlastné imanie</b>	<b>2 398</b>	<b>2 908</b>	<b>121</b>
A.I.	Základné imanie	232	232	100
A.II.	Emisné ážio	0	0	
A.III.	Ostatné kapitálové fondy	0	0	
A.IV.	Zákonné rezervné fondy	101	101	100
A.V.	Ostatné fondy zo zisku	0	0	
A.VI.	Oceňovacie rozdiely	0	0	
A.VII.	HV min. rokov	1 627	1 909	117
A.VIII.	HV bež. Účt. Obd.	438	666	152
<b>B.</b>	<b>Závazky</b>	<b>4 040</b>	<b>5 367</b>	<b>133</b>
B.I.	Dlhodobé záväzky	43	999	2323
B.II.	Dlhodobé rezervy	1 219	1 966	161
B.III.	Dlhodobé bankové úvery	436	297	68
B.IV.	Krátkodobé záväzky	2 044	1 896	93
B.V.	Krátkodobé rezervy	58	69	119
	Bežné bankové úvery	240	140	58
	Krátkodobé finančné výpomoci	0	0	
<b>C.</b>	<b>Časové rozlíšenie</b>	<b>3</b>	<b>0</b>	<b>0</b>

Nárast dlhodobého hmotného majetku bol hlavne z dôvodu investícií do dopravných prostriedkov. Väčšia časť z nich bola obstaraná formou finančného leasingu. Z tohto dôvodu došlo aj k nárastu dlhodobých záväzkov.

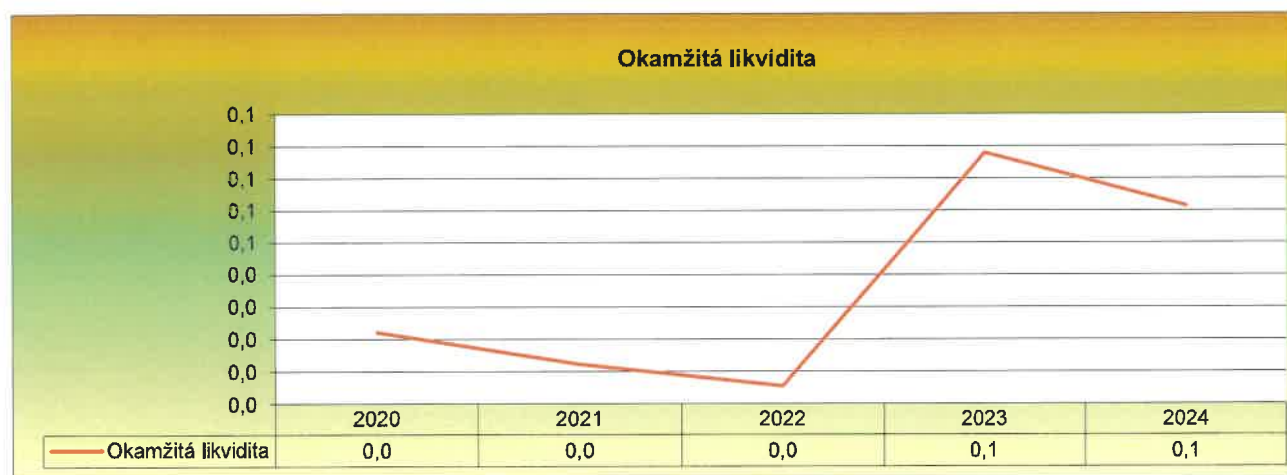
Dlhodobé rezervy vzrástli o 747 tis. EUR hlavne z dôvodu tvorby rezerv na uzatvorenia, rekultiváciu a monitoring skládok.

Spoločnosť má dlhodobý úver na sumu 500 000 EUR z 12.8.2022. Zostatok úveru k 31.12.2024 je 358 339 EUR. Splatnosť úveru je 25.7.2028.

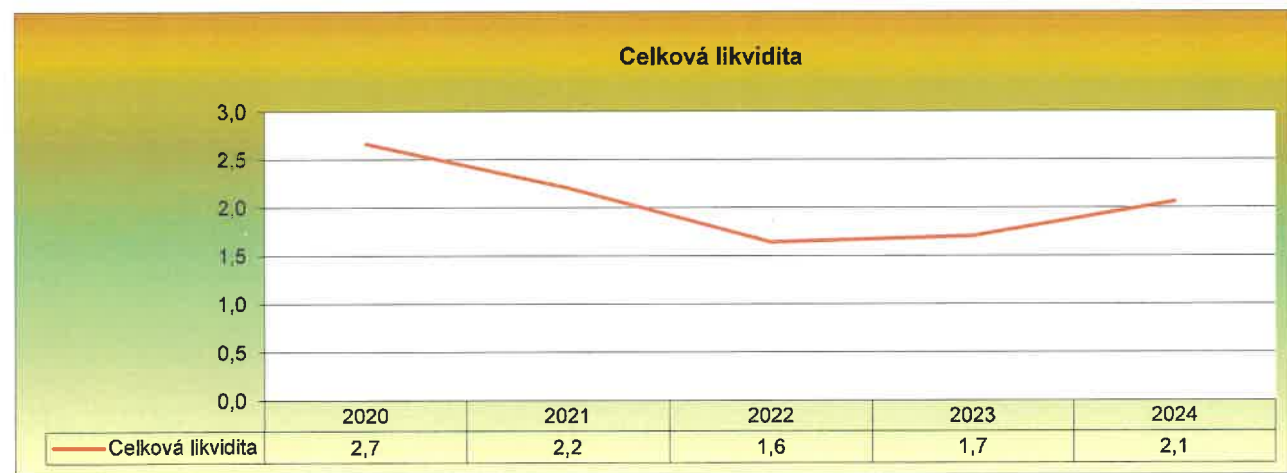
Ďalší dlhodobý úver na sumu 200 000,-EUR zo 7.4.2021. Zostatok úveru k 31.12.2024 je 78 070 EUR. Splatnosť úveru je 31.12.2026.

## D. PRÍLOHY

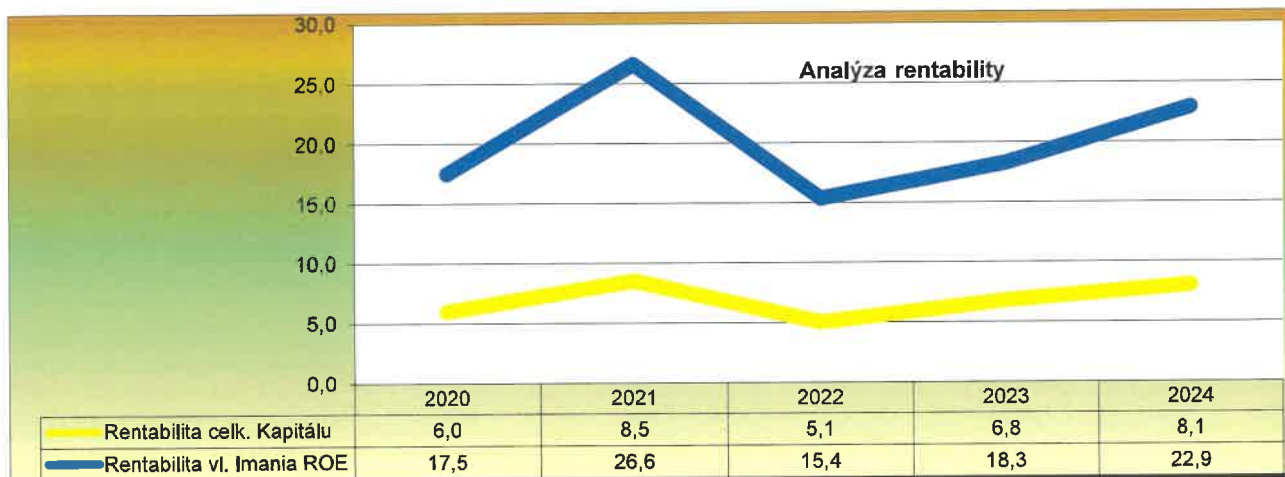
### D.1. Finančná analýza



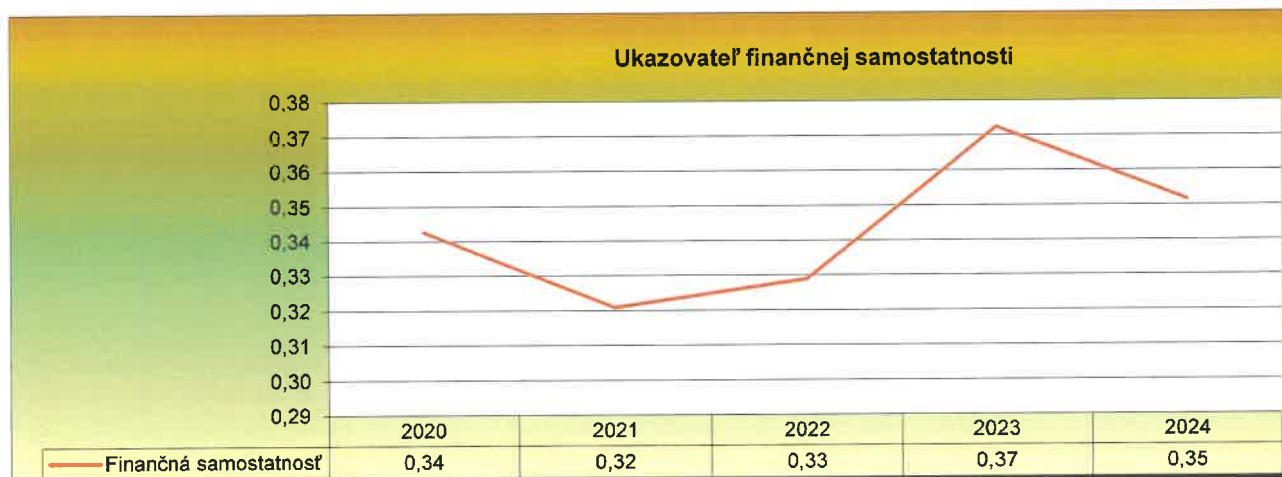
Okamžitá likvidita je pod doporučenou hranicou. Spoločnosť má podpísanú zmluvu o cashpoolingu s materskou spoločnosťou. Táto zmluva zabezpečuje pre spoločnosť okamžitú likviditu na úhradu svojich záväzkov.



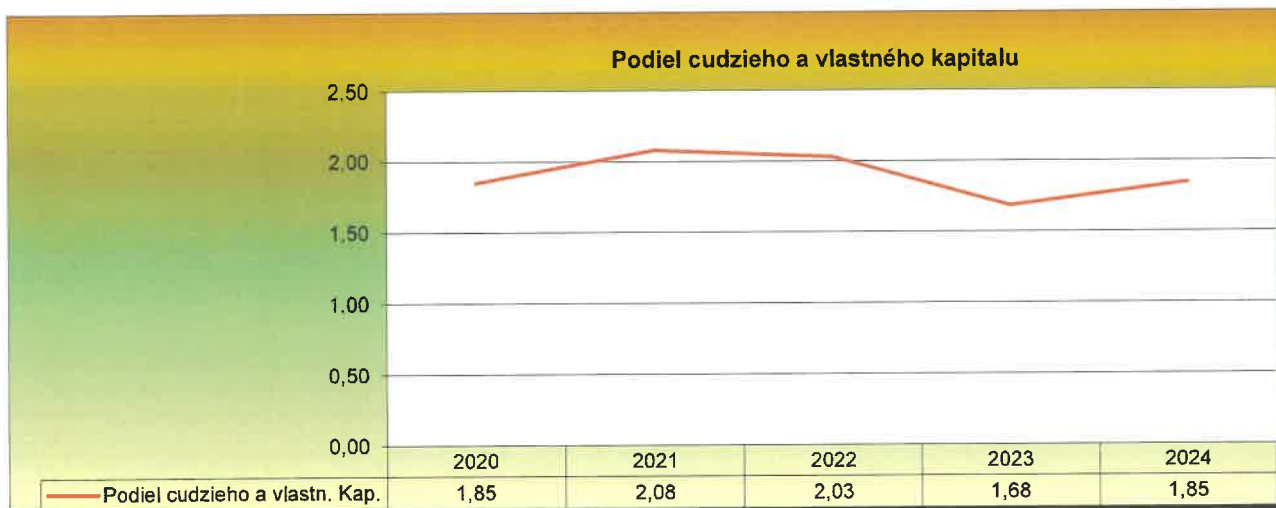
Celková likvidita je v doporučenom pásme, čo zaručuje priebežné platenie svojich záväzkov.



Ukazovatele rentability sú na priemernej dlhodobej úrovni.



Podľa tohto ukazovateľa je spoločnosť nad doporučenou minimálnou hranicou 0,3, čo zabezpečuje dostatočnú finančnú samostatnosť.



Spoločnosť hospodári s prevažne cudzím kapitálom, čo vytvára určité riziká.



Celková zadlženosť je mierne nad doporučenou hranicou

## D.2. Ostatné informácie

### Náklady na činnosť v oblasti výskumu a vývoja

Spoločnosť v roku 2024 nevyvíjala žiadnu činnosť v oblasti výskumu a vývoja.

### Významné skutočnosti, ktoré nastali po 31.12.2024

Po 31. decembri 2024 nenastali žiadne udalosti, ktoré majú významný vplyv na verné zobrazenie skutočností, ktoré sú predmetom účtovníctva.

## E. PRÍLOHY

1. Správa nezávislého audítora k individuálnej účtovnej závierke
2. Individuálna účtovná závierka spoločnosti FÚRA s.r.o. zostavená k 31.decembru 2024

V Košiciach, 31.3.2025

  
**Jozef Streženec**  
 konateľ

  
**Ing. Richard Biznár**  
 konateľ