



KOSIT
WEST

VÝROČNÁ SPRÁVA
KOSIT WEST s.r.o.

2024

Obchodné meno KOSIT WEST s.r.o.
Sídlo Rastislavova 98, 043 46, Košice – mestská časť Juh
IČO 50 492 471
Telefón +421 902 034 072
Web www.kositwest.sk
Email kositwest@kosit.sk



Spoločníci:

Spoločník		Základné imanie
KOSIT a.s.	100%	100 000

Právne skutočnosti Spoločnosť bola založená „Zakladateľskou listinou“ zo dňa 12.8.2016. Zápisom do obchodného registra začala podnikateľskú činnosť 7.9.2016. Najvyšším orgánom spoločnosti je valné zhromaždenie.

Štatutárny orgán

Štatutárny orgán		
konateľ	Martin Šmigura	od 17.3.2022
konateľ	Ing. Richard Biznár	od 11.12.2019

Spoločnosť poverená auditom

CLA Slovakia s.r.o. - audítor na overenie účtovnej závierky za účtovné obdobia od 1. januára 2024 až do 31. decembra 2024.



Obsah

A. ÚVOD

1. Úvod
2. Významné udalosti
3. Organizačná štruktúra spoločnosti
4. KOSIT WEST s.r.o. a životné prostredie
5. Spoločenská zodpovednosť

B. HOSPODÁRENIE SPOLOČNOSTI

1. Hospodársky výsledok
2. Vývoj obchodnej činnosti
3. Investície
4. Ľudské zdroje
5. Štruktúra výnosov
6. Štruktúra nákladov
7. Rozdelenie zisku

C. VÝKAZY SPOLOČNOSTI

1. Výkaz ziskov a strát po zdanení – skrátený
2. Súvaha – skrátená

D. INÉ INFORMÁCIE

1. Finančná analýza
2. Ostatné informácie

E. PRÍLOHY

1. Správa nezávislého audítora k individuálnej účtovnej závierke
2. Individuálna účtovná závierka spoločnosti KOSIT WEST s.r.o. zostavená k 31.decembru 2024

A.1. ÚVOD

Spoločnosť KOSIT WEST s.r.o. bola založená v roku 2016 a pôsobí len na tuzemskom trhu, hlavne v Nitrianskom regióne. Hlavnou činnosťou spoločnosti je nakladanie s iným ako nebezpečným odpadom. V roku 2021 spoločnosť získala povolenie na nakladanie s nebezpečným odpadom.

Spoločnosť patrí do skupiny KOSIT GROUP a sústreďuje sa hlavne na uprednostnenie spracovania odpadu a jeho zhodnotenia pred skládkovaním. Medzi jej klientov v súčasnosti patrí už vyše 75 obcí.

Spoločnosť pôsobí v troch prevádzkach, t.j. priemyselný park Nitra, prekládková stanica Veľké Blahovo a triediace stredisko Želiezovce.

Pri efektívnom riadení a rozvíjaní svojich procesov spoločnosť využíva systém manažérstva kvality na základe udelených certifikátov **ISO 9001, 14001 a ISO 45001**.

Spoločnosť neidentifikovala žiadne špecifické významné riziká a neistoty, okrem všeobecne známych rizík podnikania. Prognóza pre ďalšie obdobie je stabilná.

Spoločnosť nemá účasť v žiadnej spoločnosti.

Prehľad základných ukazovateľov spoločnosti

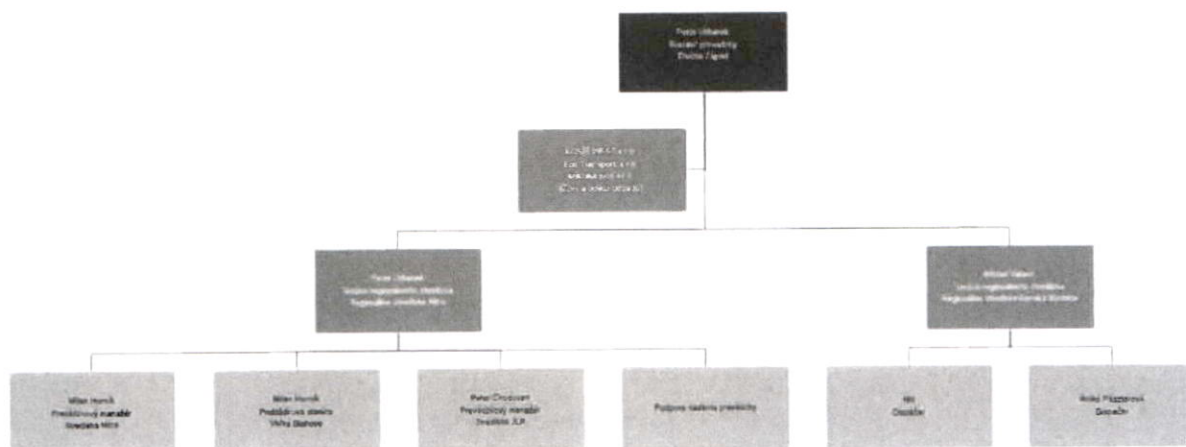
	jednotka	2023	2024	%
Nakladanie s odpadom	t	14 732	22 956	156
Najazdené km	km	775 694	919 197	119
Počet zamestnancov	osoby	111	129	116
Náklady celkom	tis. EUR	7 167	8 599	120
Výnosy celkom	tis. EUR	7 174	8 664	121
Hospodársky výsledok za účtovné obdobie	tis. EUR	7	65	991

A.2. Významné udalosti

V stručnosti zhrnuté významné udalosti v priebehu roku 2024:

- ✓ Kúpa časti podniku GULÁZSI s.r.o. – prvá časť – jún 2024
- ✓ Kúpa časti podniku GULÁZSI s.r.o. – druhá časť – september 2024
- ✓ Začiatok činnosti triediaceho strediska Želiezovce – október 2024
- ✓ Začiatok činnosti prekládkovej stanice Veľké Blahovo – október 2024

A.3. Organizačná štruktúra spoločnosti



A.4. KOSIT WEST s.r.o. a životné prostredie

Spoločnosť KOSIT WEST s. r. o. ako dcérska spoločnosť KOSIT a. s. poskytuje komplexné služby odpadového hospodárstva a komunálnych služieb na území Slovenska, so zameraním na geografickú pôsobnosť v rámci Žilinského, Trenčianskeho, Trnavského a Bratislavského kraja. Ponúka efektívne materiálové a energetické zhodnotenie odpadov, rozširovanie rozsahu a kvality služieb pre zákazníkov v každom obsluhovanom segmente a kontinuálnu podporu v oblasti triedeného zberu, recyklácie a ochrany životného prostredia.

Spoločnosť je v procese budovania prevádzky obslužných činností pre zákazníkov v tomto regióne.



A.5. Spoločenská zodpovednosť

Zodpovednosť voči zamestnancom

Spoločnosť KOSIT WEST s.r.o. dbá na vysokú úroveň bezpečnosti pri práci zamestnancov vo všetkých svojich prevádzkach i v teréne, zabezpečenie dostatočného množstva oddychu mimo práce a počas dovoleniek, či rovnakej príležitosti šancí pre prácu v spoločnosti.

Medzi aktivity zaradzujeme:

1. Individuálne riešenia pracovných úrazov, nápravné a prevenčné opatrenia na úrovni najvyššieho vedenia spoločnosti.
2. Oblečenie, obuv, osobné ochranné pracovné prostriedky a ďalšie vybavenie zamestnancov dosahuje vysoké štandardy, ktoré prihliadajú na rôznorodé poveternostné podmienky pri práci v exteriéri i interiéri.
3. Pravidelné vzdelávacie aktivity zamestnancov – formou online workshopov, účasťou na online konferenciách či školeniach.
4. Minimalizáciu zadaných úloh mimo pracovného času, dotáciu formou príspevku na stravovanie aj počas času dovoleniek, skrátenie „povinného“ pracovného času v poslednom pracovnom dni.
5. Zamestnávanie marginalizovanej skupiny obyvateľstva.
6. Zamestnávanie mladých ľudí, tzv. znevýhodnených uchádzačov o zamestnanie, prostredníctvom národného projektu „Praxou k zamestnaniu“ cez UPSVaR.
7. Možnosť práce z domu pri THP zamestnancoch.

Zodpovednosť voči zákazníkom:

Spoločnosť KOSIT WEST s.r.o. dbá na vysokú spokojnosť svojich zákazníkov s poskytovanými službami (rýchlosť, komplexnosť), komunikáciou obchodného zastúpenia (okamžitá reakcia na požiadavku, ochota, flexibilita), vysokými štandardami práce a ochrany osobných údajov zákazníkov a otvorenou komunikáciou so zákazníkmi aj na sociálnych sieťach.

Medzi aktivity zaradzujeme:

1. Etický kódex.
2. Všeobecné obchodné podmienka ako základný rámec pravidiel využívaných vo vzťahu so zákazníkmi
3. Využívanie systému pre správu zákazníkov (CRM).
4. Vytváranie personalizovaných ponúk na základe požiadaviek zákazníkov, poradenstvo pred a počas realizácie.
5. Zavedenie interných a pre všetkých zamestnancov záväzných noriem pre spracovanie a ochranu osobných údajov zákazníkov (skartácia nepotrebných dokumentov, kontrola tlačových úloh, povinné blokovanie počítačov a mobilných telefónov v prípade neprítomnosti).



HOSPODÁRENIE SPOLOČNOSTI

B.1. Hospodársky výsledok

Nasledovná tabuľka uvádza štruktúru dosiahnutého HV a jeho vývoj v priebehu rokov 2023 a 2024.

	tis. EUR		
	2023	2024	%
Prevádzkový hospodársky výsledok	99	169	171
Hospodársky výsledok z finančných operácií	-92	-105	86
Mimoriadny hospodársky výsledok	0	0	0
Hospodársky výsledok za účtovné obdobie	7	64	914
Daň z príjmov za bežnú činnosť	26	25	96
- splatná	0	4	0
- odložená	26	21	81
Výsledok hospodárenia za účtovné obdobie (zisk)	-19	39	405

V hospodárení spoločnosti KOSIT WEST s.r.o. došlo k výraznému nárastu pri tvorbe prevádzkového zisku v porovnaní s predchádzajúcim rokom. Hlavným dôvodom bol nárast výnosov za predaj služieb.

B.2. Vývoj obchodnej činnosti

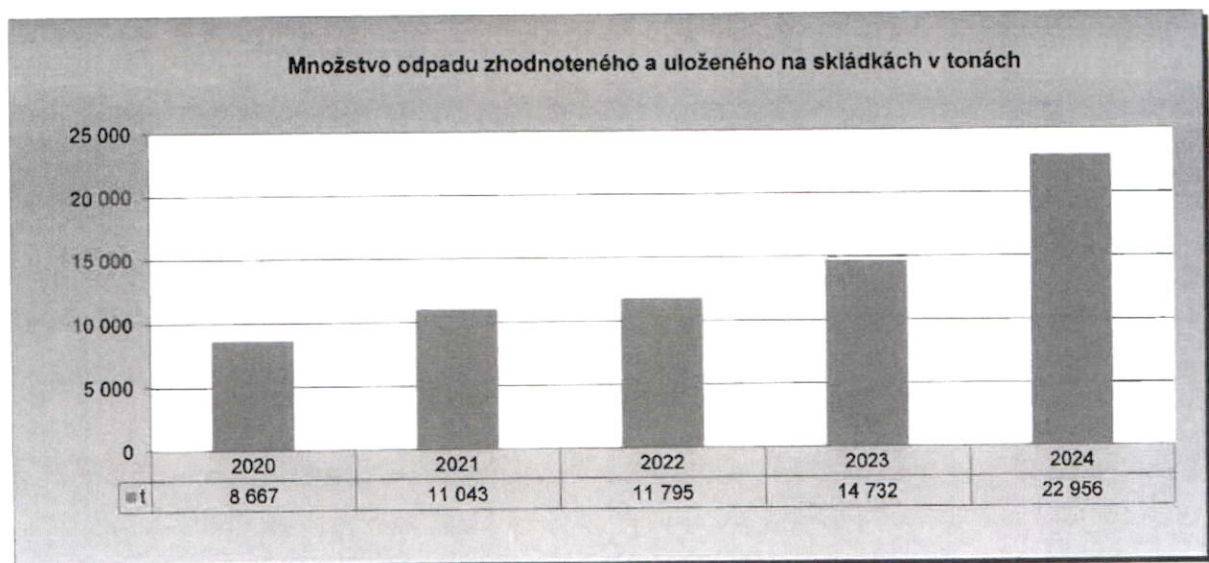
Oblasti pôsobenia spoločnosti KOSIT WEST s.r.o. 2024:

Hlavné aktivity

- nakladanie s nie nebezpečným odpadom

Doplnkové aktivity

- kúpa a predaj tovaru
- nakladanie s nebezpečným odpadom





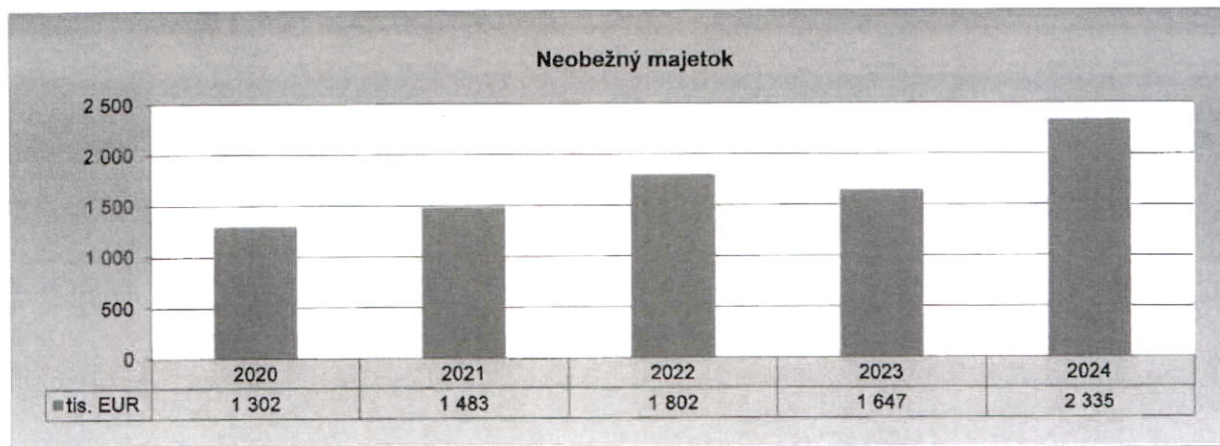
B.3. Investície

Prehľad investičných výdavkov podľa jednotlivých druhov majetku za rok 2024 a porovnanie s rokom 2023:

	tis. EUR		
	2023	2024	%
Nehmotný majetok	0	977	0
Kontajnery	81	125	156
Stavby	0	25	0
Dopravné prostriedky	118	177	150
Stroje, prístroje, zariadenia	55	114	206
Ostatné	6	8	133
Spolu	260	1 427	549

Nárast investícií bol v roku 2024 hlavne do nehmotného majetku v súvislosti s kúpou časti podniku GULÁZSI s.r.o.

V nasledujúcej tabuľke je znázornený vývoj hmotného, nehmotného a finančného majetku. Najväčší podiel predstavujú samostatné hnutelné veci v hodnote 1 527 tis. EUR, čo je 65 % podiel na celkovom neobežnom majetku. V roku 2024 neobežný majetok vzrástol o 42%.





B.4. Ľudské zdroje

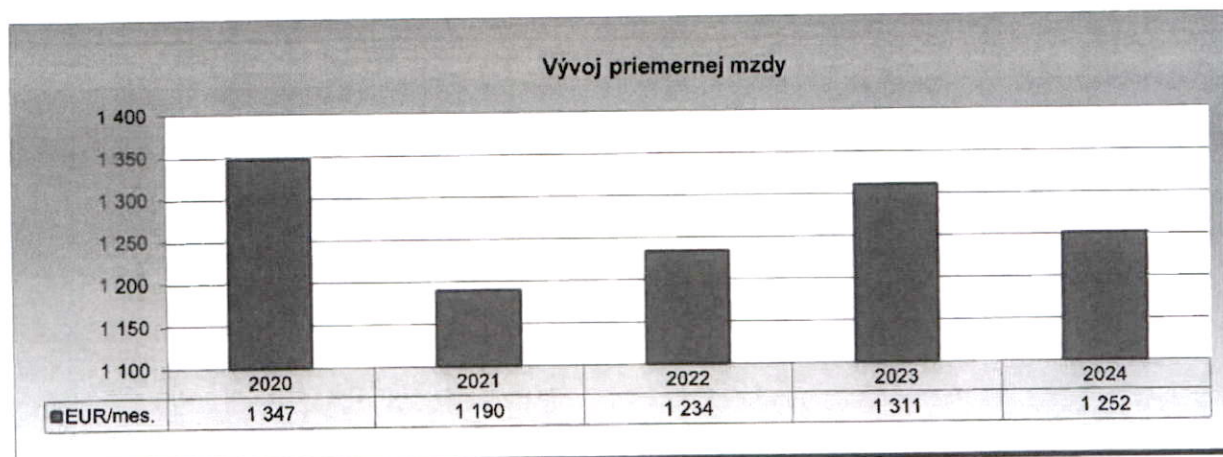
V roku 2024 klesol počet zamestnancov k 31.12. oproti predchádzajúcemu roku o 7 zamestnancov. Stav zamestnancov v spoločnosti KOSIT WEST s.r.o. v priebehu roka sa je stabilný.

	k 31.12.2023	k 31.12.2024
Zamestnanci na dobu neurčitú	54	55
Zamestnanci na dobu určitú	77	73
SPOLU	132	128
Dohody – externí spolupracovníci	1	

Vývoj priemerného počtu zamestnancov, ako aj celková situácia na trhu práce, umožnili aj v roku 2024 stabilizáciu pracovnej sily.



Priemerná mzda v roku 2024 klesla oproti roku 2023 o 5% na 1 252,- EUR. Na to mal vplyv najmä zmena štruktúry zamestnancov. Klesol počet THP a stúpol počet R zamestnancov.



Veková štruktúra zamestnancov KOSIT WEST s.r.o. k 31.12.2024

Veková hranica	Ženy	Muži	Celkom	Priemerný vek	Ženy - Priem. vek	Muži - Priem. vek
0-17						
18-25		12	12	21.83		21.83
26-30		3	3	27,00		27,00
31-35	1	5	6	32.5	31,0	32.8
36-40	2	5	7	37.57	39,0	37,00
41-45		18	18	43.22		43.22
46-50		27	27	48,00		48,00
51-55	1	25	26	53.31	55,0	53.24
56-59	1	17	18	57.83	58,0	57.82
nad 60		8	8	63.00		63,00
Celkom	5	120	125	46.45	44.4	46.53

Najvyššie dosiahnuté vzdelanie ku dňu 31.12.2024

Kategória	Stupeň vzdelania											Spolu
	0	1	2	3	4	5	6	7	8	9	10	
Muži R	2	43	51	3	5	2	3	1		2		112
TH			2	1	1	1	1		1	1		8
Spolu	2	43	53	4	6	3	4	1	1	3		120
Ženy R												
TH			1		1		3					5
Spolu			1		1		3					5

R- robotník TH – TH pracovník

Stupeň vzdelania

- 0 - Neukončené základné vzdelanie
- 1 - Ukončené základné vzdelanie
- 2 - Stredné odborné vzdelanie
- 3 - Stredné vzdelanie - bez maturity
- 4 - Úplné stredné (SOU s maturitou)
- 5 - Úplné stredné vzdelanie gymnázium
- 6 - Úplné stredné vzdelanie maturita
- 7 - Vyššie odborné vzdelanie-maturita
- 8 - Vysokoškolské I. stupeň
- 9 - Vysokoškolské II. Stupeň
- 10 - Vysokoškolské III. Stupeň

B.5. Štruktúra výnosov

tis. EUR					
NÁZOV POLOŽKY	2023	% podiel	2024	% podiel	%
Tržby za vlastné výrobky	0	0	0	0	0
Tržby za služby	5 906	82	6 757	78	114
Tržby za tovar	1 097	15	1 424	16	130
Aktivácia	0	0	0	0	0
Ostatné prevádzkové výnosy	171	2	483	6	282
Ostatné finančné výnosy	0	0	0	0	0
VÝNOSY SPOLU	7 174	100	8 664	100	121

V roku 2024 boli výnosy výrazne vyššie o 21 %. Najväčší nárast tržieb za služby na úseku zber a odvozu odpadu pre komunálnych zákazníkov a organizácie zodpovednosti výrobcov.

Zároveň došlo aj k nárastu tržieb za predaj druhotných surovín z dôvodu nárastu cien ale aj množstva predaných druhotných surovín, hlavne papiera a skla.

Ostatné prevádzkové výnosy boli výrazne zvýšené z dôvodu nárastov poplatkov za uloženie odpadu a predaja majetku – kontajnerov a vozidiel.



B.6. Štruktúra nákladov

tis. EUR

NÁZOV POLOŽKY	2023	%	2024	%	%
		podiel		podiel	
Materiál	442	7	529	7	120
Energia	90	1	49	1	54
Predaný tovar	478	0	621	0	130
Opravy a údržba	232	2	327	1	141
Ostatné služby	2 808	49	3 182	49	113
Osobné náklady	2 398	0	2 700	0	113
Ostatné dane a poplatky	14	0	21	1	147
Ostatné prevádzkové náklady	204	12	451	15	221
Odpisy nehm. a hmot. invest. majetku	409	29	614	26	150
Opravná položka k dlhodob. Majetku	0	0	0	0	0
Ostatné finančné náklady	92	1	104	1	113
NÁKLADY SPOLU	7 167	100	8 599	100	120

V nákladovej oblasti došlo k nárastu o 20 % oproti rovnakému obdobiu predchádzajúceho roka.

V položke materiál došlo k nárast nákladov na PHM a náhradné diely, na vrecia a kontajnery.

Náklady na energie boli mierne nižšie z dôvodu poklesu cien elektriny a plynu oproti predchádzajúcemu roku, kedy boli tieto ceny vyššie v dôsledku energetickej krízy.

Predaný tovar – hlavne druhotné suroviny vzrástli z dôvodu nákupu vyššieho množstva papiera a kartónu.

Opravy zaznamenali výrazný nárast oproti predchádzajúcemu roku v dôsledku nárastu počtu najazdených km.

Služby výrazne vzrástli z dôvodu nákladov na zneškodnenie odpadu zabezpečované subdodávateľsky t.j. nárast kopíroval objem zvýšených výnosov za dané služby.

Nárast bol zaznamenaný v osobných nákladoch o 13 % z dôvodu nárastu počtu zamestnancov. Minimálna mzda vzrástla v danom období o 7%. Zároveň došlo k zmene štruktúry zamestnancov, čo sa premietlo v poklese priemernej mzdy.

Náklady na ostatné dane a poplatky vzrástli, hlavne daň z motorových vozidiel z dôvodu nárastu sadzieb.

Ostatné prevádzkové náklady zaznamenali nárast. Najväčší nárast bol v poplatkoch za uloženie odpadu, zostatkovej cene predaného majetku a poistnom za vozidla.

Finančné náklady boli v roku 2024 boli vyššie z dôvodu nárastu základnej úrokovej sadzby EURIBOR.

B.7. Rozdelenie zisku

Na základe skutočných celkových výnosov a nákladov spoločnosť v roku 2024 dosiahla zisk pred zdanením vo výške 65 tis. EUR, pričom daňový základ je nulový. Podrobnejší prehľad sa nachádza v nasledovnej tabuľke.

	2023 Základ dane tis EUR	2024 Základ dane tis EUR
Výsledok hospodárenia pred zdanením – r.56 VZaS – Zisk pred zdanením	7	64
Pripočítať položky (daňovo neuznané náklady)	97	69
Odpočítať položky (výnosy nepodliehajúce dani)	-108	-134
Upravený základ dane	-4	0
% Dane z príjmov právnických osôb	21%	21%
Spoplatnená daň r. 58 VZaS	0	4
Odložená daň – r.59 VZaS	26	21
Celková vykázaná daň – r. 57 VZaS	26	25
Výsledok hospodárenia z bežnej činnosti r. 56 – r. 57	-19	39

Účtovný zisk po zdanení vo výške 39,423 tis. EUR sa bude rozdeliť v zmysle rozhodnutia akcionárov.

Návrh na rozdelenie hospodárskeho výsledku v schvaľovacom konaní

	tis. EUR 2023	tis. EUR 2024
Povinný prídel do rezervného fondu	0	2
Nerozdelený zisk	-19	37
Dividendy	0	0
Celkom	-19	39



C. VÝKAZY SPOLOČNOSTI

C.1. Výkaz ziskov a strát po zdanení – skrátený

		tis. EUR		
		2023	2024	%
I.	Tržby za predaj tovaru	1 096	1 424	130
A.	Náklady vynaložené na predaný tovar	478	621	130
+	Obchodná marža	618	803	130
II.	Tržby z predaja vlastných výrobkov	0	0	0
III.	Tržby z predaja služieb	5 906	6 756	114
B.	Spotreba materiálu a ostat. nesklad. látok	531	578	109
C.	Opravné položky k zásobám	0	0	0
D.	Služby	3 040	3 509	115
IV.	Zmena stavu zásob	0	0	0
V.	Aktivácia	0	0	0
+	Pridaná hodnota	2 953	3 472	118
E.	Osobné náklady	2 398	2 700	113
D.	Dane a poplatky	14	21	150
E.	Odpisy nehm. a hmot. invest. majetku	409	614	150
VI.	Tržby z predaja investičného majetku	14	108	771
VII.	Ostatné prevádzkové výnosy	157	375	239
H.	Zostatková cena predaného majetku	5	125	2500
I.	Opravné položky k pohľadávkam	2	1	50
J.	Ostatné prevádzkové náklady	197	325	165
*	Prevádzkový hospodársky výsledok	99	169	171
VIII.	Tržby z predaja cenných papierov			
K.	Predné cenné papiere			
IX.	Výnosy z dlhodobého finančného majetku	0	0	0
L.	Náklady na krátkodobý finančný majetok			
X.	Výnosy z krátkodobého finančného majetku			
XI.	Výnosové úroky	0	0	0
M.	Opravné položky k finančnému majetku			
N.	Nákladové úroky	90	103	114
XII.	Kurzové zisky			
O.	Kurzové straty			
XIII.	Výnosy z precenenia cenných papierov			
XIV.	Ostatné finančné výnosy			
P.	Náklady na precenenie cenných papierov	0	0	0
Q.	Ostatné náklady na finančnú činnosť	2	2	100
*	Hospodársky výsledok z finančných operácií	-92	-105	-14
R.	Daň z príjmov za bežnú činnosť	26	25	96
**	Hospodársky výsledok za účtovné obdobie	-19	39	305



C.2. Súvaha - skrátená

tis. EUR

AKTÍVA		2023	2024	%
AKTÍVA CELKOM		3 585	3 402	95
A.	Neobežný majetok	1 647	2 335	142
A.I.	Dlhodobý nehmotný majetok	0	783	
A.II.	Dlhodobý hmotný majetok	1 647	1 552	94
A.III.	Dlhodobý finančný majetok	0	0	
B	Obežný majetok	1 855	976	53
B.I.	Zásoby	7	9	129
B.II.	Dlhodobé pohľadávky	0	0	
B.III.	Krátkodobé pohľadávky	1 838	960	52
B.IV.	Finančné účty	10	7	70
C.	Časové rozlíšenie	83	91	110

tis. EUR

PASÍVA		2023	2024	%
PASÍVA CELKOM		3 585	3 402	95
A.	Vlastné imanie	446	485	109
A.I.	Základné imanie	100	100	100
A.II.	Emisné ážio	0	0	
A.III.	Ostatné kapitálové fondy	630	630	100
A.IV.	Zákonné rezervné fondy	3	3	100
A.V.	Ostatné fondy zo zisku	0	0	0
A.VI.	Oceňovacie rozdiely	0	0	0
A.VII.	HV min. rokov	-268	-287	-7
A.VIII.	HV bež. Účt. Obd.	-19	39	305
B.	Závazky	3 139	2 917	93
B.I.	Dlhodobé záväzky	930	508	55
B.II.	Dlhodobé rezervy	13	4	31
B.III.	Dlhodobé bankové úvery	0	0	0
B.IV.	Krátkodobé záväzky	2 163	2 383	110
B.V.	Krátkodobé rezervy	32	22	69
	Bežné bankové úvery	1	0	0
	Krátkodobé finančné výpomoci	0	0	0
C.	Časové rozlíšenie	0	0	0

Nárast dlhodobého nehmotného majetku bol hlavne z dôvodu investícií kúpy časti podniku GULÁZSI s.r.o. Zároveň došlo k poklesu krátkodobých pohľadávok z obchodného styku , hlavne voči KOSIT a.s.

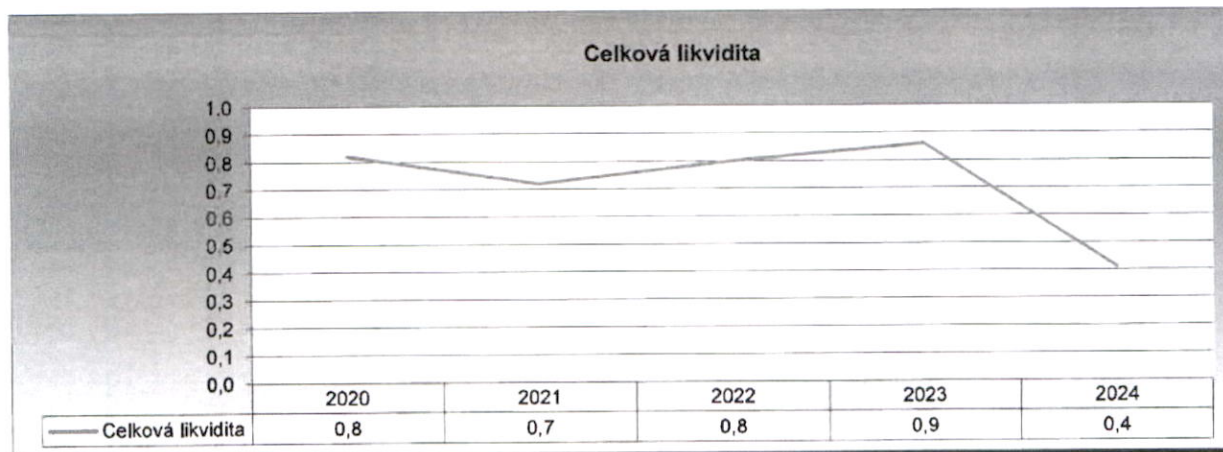
Dlhodobé záväzky klesli o 422 tis. EUR hlavne z dôvodu splatenia pôžičky voči spoločníkovi.

Spoločnosť nemá žiadne bankové úvery.

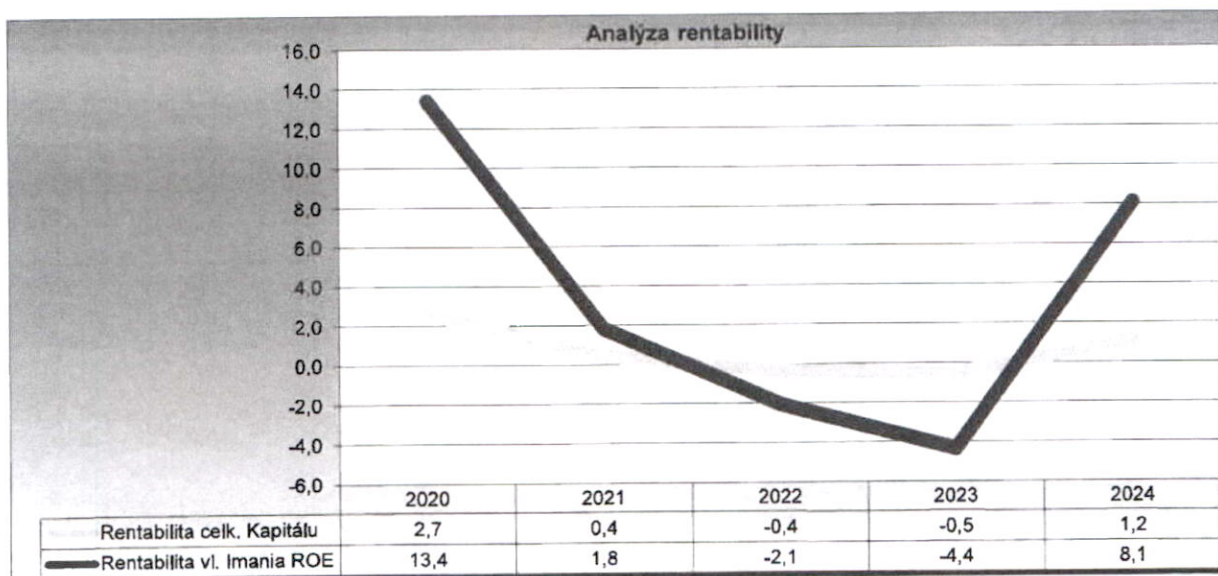
Investície sú obstarané hlavne formou leasingu, ktorého aktuálny zostatok je 602 tis. EUR rozdelený na dlhodobú a krátkodobú časť.

D. INÉ INFORMÁCIE


D.1. Finančná analýza



Celková likvidita klesla z dôvodu poklesu krátkodobých pohľadávok z obchodného styku. Spoločnosť má podpísanú zmluvu o cashpoolingu s materskou spoločnosťou. Táto zmluva zabezpečuje pre spoločnosť okamžitú likviditu na úhradu svojich záväzkov.



Rentabilita v poslednom roku výrazne stúpila a priblížila sa k hodnotám s pred covidovej pandémie. Stále je však pod hranicou optimálnej hodnoty.



Ukazovateľ zadlženosti v predchádzajúcom roku mierne klesol. V nasledujúcom roku je predpoklad ďalšieho poklesu zadlženosti.

D.2. Ostatné informácie

Organizačná zložka v zahraničí

Spoločnosť nemá žiadnu organizačnú zložku v zahraničí a nie je predpoklad jej založenia ani počas roku 2025.

Náklady na činnosť v oblasti výskumu a vývoja

Spoločnosť v roku 2024 nevyvíjala žiadnu činnosť v oblasti výskumu a vývoja.

Vlastné akcie a obchodné podiely

Spoločnosť v roku 2024 nenadobudla žiadne vlastné akcie, dočasné listy, obchodné podiely ani akcie, dočasné listy a obchodné podiely materskej účtovnej jednotky.

Spoločnosť k 31.12.2024 nevlasťní obchodný podiel v žiadnej spoločnosti.

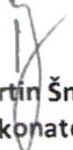
Významné skutočnosti, ktoré nastali po 31.12.2024

Po 31. decembri 2024 nenastali žiadne udalosti, ktoré majú významný vplyv na verné zobrazenie skutočností, ktoré sú predmetom účtovníctva.

E. PRÍLOHY

1. Správa nezávislého audítora k individuálnej účtovnej závierke
2. Individuálna účtovná závierka spoločnosti KOSIT WEST s.r.o. zostavená k 31.decembru 2024

V Košiciach, 31.3.2025


Martin Šmigura
 konateľ


Ing. Richard Biznár
 konateľ

