



VÝROČNÁ SPRÁVA 2024

ANDRITZ KUFFERATH S.R.O.

ANDRITZ



Obsah

1. Základné údaje o spoločnosti.....	2
2. Organizačná štruktúra.....	3
3. Ľudské zdroje.....	4
4. Majetková a kapitálová štruktúra spoločnosti.....	7
4.1 Finančná situácia spoločnosti.....	7
4.2 Štruktúra zdrojov financovania spoločnosti.....	10
5. Hospodárenie spoločnosti.....	15
5.1 Hospodárska situácia spoločnosti.....	15
5.2 Náklady spoločnosti.....	17
5.3 Výnosy spoločnosti.....	18
5.4 Daňové zaťaženie spoločnosti	19
5.5 Návrh na rozdelenie zisku po zdanení.....	20
6. Udalosti osobitného významu, ktoré nastali po skončení účtovného obdobia.....	20
7. Vplyv činnosti na životné prostredie.....	20
8. Vývoj spoločnosti.....	21
Súvaha.....	23
Výkaz ziskov a strát.....	24

Prílohy:

Výrok audítora k účtovnej závierke
Účtovná závierka 2024



1. ZÁKLADNÉ ÚDAJE O SPOLOČNOSTI

História spoločnosti Andritz Kufferath s.r.o. sa začala písať v roku 1996. Dňa 21.03.1996 bola založená spoločnosť KUFFERATH SLOVAKIA, s.r.o., so sídlom Ku Bratke 5, 934 05 Levice. Do obchodného registra bola zapísaná dňa 09.05.1996. Spoločnosti bolo pridelené identifikačné číslo (IČO) 34 140 191. Zakladateľom spoločnosti so 100 % - ným podielom na základnom imaní bola spoločnosť Andreas Kufferath, GmbH und Co KG, Düren, Nemecko. V roku 2008 nastala zmena vlastníka. Od 16.09.2008 sa jediným vlastníkom so 100% podielom na základnom imaní spoločnosti KUFFERATH SLOVAKIA, s.r.o., stala firma Andritz AG, so sídlom Stattegger StraÙe 18, Graz, Rakúsko. So zmenou vlastníka prišlo i k zmene názvu. V júli 2009 sa zmenil názov spoločnosti z KUFFERATH SLOVAKIA, s.r.o. na **Andritz Kufferath s.r.o.**, ktorý je aktuálny aj v súčasnosti. Základné imanie spoločnosti zapísané v obchodnom registri je v hodnote 6 639 €.

Materská spoločnosť Andritz AG je globálnou spoločnosťou s celosvetovou pôsobnosťou. Jej produkty nachádzajú široké uplatnenie v hydroenergetike, v recyklácii obalov, v kovospracujúcom a oceľarskom priemysle, v potravinárskom, hutníckom či papierenskom priemysle. Koncern vyrába tiež zariadenia pre separáciu tuhých látok a kvapalín. Dôležitou oblasťou podnikania sú aj krmivá pre zvieratá a peletovanie biomasy. V neposlednom rade sa koncern Andritz zameriava aj na automatizáciu výrobných procesov cez širokú škálu inovatívnych produktov a služieb. Koncern združuje 280 prevádzok vo viac ako 40 krajinách po celom svete. Zamestnáva 30 000 zamestnancov. Celkové tržby spoločnosti Andritz AG v roku 2024 dosiahli úroveň 8 300,0 mil. €.

Hlavnými činnosťami spoločnosti Andritz Kufferath s.r.o., ktoré sú zapísané v obchodnom registri sú: výroba, konštrukcia a vývoj technických tkanín zo syntetických, prírodných a kovových materiálov, výroba jednoduchých výrobkov z kovu, opracovanie kovu jednoduchým spôsobom, vedenie účtovníctva, počítačové služby a služby súvisiace s počítačovým spracovaním údajov.

Najväčšími dodávateľmi spoločnosti sú predovšetkým dodávatelia základného materiálu - drôtu, tkaniny, nerezových tyčí a plechov. Najvýznamnejšími dodávateľom drôtu sú Engemann Drahtseilerfabrik GmbH, Hannover (Nemecko) a Dorstener Drahtwerke H.W.Brune & Co. GmbH, Dorsten (Nemecko). Najväčším dodávateľom nerezových tyčí je spoločnosť NEREZOVÉ MATERIÁLY, s.r.o., Nové Mesto nad Váhom (Slovensko). Významným dodávateľom nerezových tyčí je aj spoločnosť Stappert Slovensko, a.s., Nováky (Slovensko) a spoločnosť ThyssenKrupp Materials Slovakia spol. s r. o. (Slovensko). Najväčším a najvýznamnejším dodávateľom plastovej tkaniny je INDUSTRI-TEXTIL JOB AB, Kinna (Švédsko). Najdôležitejším dodávateľom filcu pre výrobu filtračných komponentov je spoločnosť SHANGHAI GERMAN TYPICAL FILTECH CO., Fengxian (Čína). Medzi významných dodávateľov sa radia aj dodávatelia baliaceho materiálu - Arivan, s.r.o., Krškany (Slovensko), a Strojbal s.r.o., Brehy (Slovensko) a dodávatelia pomocného materiálu - spoločnosti Heart-Alloy GmbH, Friedland (Nemecko), TOP LANTIS spol. s r.o., Brno (Česká Republika) a Hahn und Kolb (náradie), či Deák Elektro, s.r.o. (elektroinštalačný materiál a služby). Spomedzi subdodávateľov výrobných služieb (laserové vypaľovanie, pasivácia) sú najvýznamnejšími spoločnosti Industriemontage, s.r.o., Dolná Seč (Slovensko), Jacquet, s.r.o., Otmarov (Česká Republika), a STROJÍRNY A STAVBY TŘINEC, A.S., Třinec (Česká Republika).

Spoločnosť Andritz Kufferath s.r.o. celý objem svojej produkcie predáva sesterským firmám v rámci koncernu Andritz AG. Hlavnými odberateľmi sú spoločnosti Andritz Fiedler GmbH, Regensburg (Nemecko) a Andritz Kufferath GmbH, Düren (Nemecko). K významným odberateľom patria aj spoločnosti Andritz AG so sídlom v rakúskom Grazi a Andritz Fabrics and Rolls GmbH, Gloggnitz (Rakúsko). Spoločnosť rozvíja spoluprácu aj so sesterskými firmami vo Fínsku (Andritz Oy), Švédsku (Andritz AB) Francúzsku (Andritz SAS), Kanade

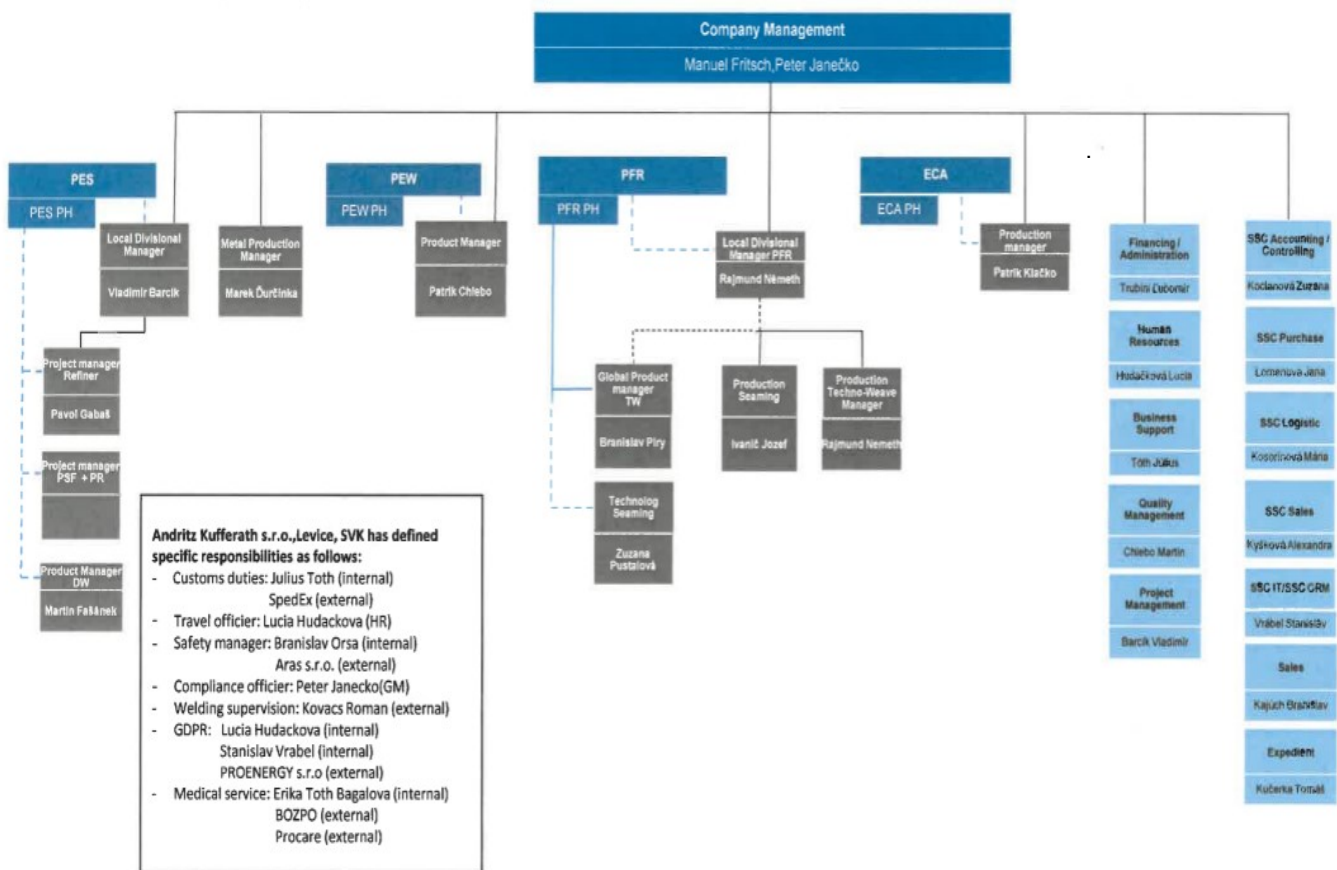


(Andritz Ltd./Ltee) a Číne (Andritz (China) Ltd.). Spolupracuje tiež so slovenskou firmou Andritz Slovakia s. r. o., Humenné.

Ďalšie činnosti spoločnosti zapísané v obchodnom registri sú: kúpa tovaru za účelom jeho predaja konečnému spotrebiteľovi (maloobchod); kúpa tovaru za účelom jeho predaja iným prevádzkovateľom živnosti (veľkoobchod); sprostredkovateľská činnosť v oblasti obchodu, výroby a služieb; sprostredkovanie kúpy, predaja a prenájmu nehnuteľností; skladovacie služby; činnosť podnikateľských, organizačných a ekonomických poradcov; reklamné a marketingové služby, prieskum trhu a verejnej mienky; administratívne služby; inžinierska činnosť, stavebné cenárstvo, projektovanie a konštruovanie elektrických zariadení. Spoločnosť Andritz Kufferath s.r.o. nemá organizačnú zložku v zahraničí.

Spoločnosť v roku 2024 nenadobudla a ani nevlastní vlastné akcie, dočasné listy obchodné podiely a akcie, ani dočasné listy a obchodné podiely materskej účtovnej jednotky.

2. ORGANIZAČNÁ ŠTRUKTÚRA



V štruktúre divízií a jednotlivých oddelení v roku 2024 pribudla nová divízia ECA. S ňou súvisí vznik novej pozície produktového manažéra ECA. Spoločnosť plánuje ďalšie rozširovanie výroby a portfólia poskytovaných služieb, ktoré môže viesť k vzniku nových oddelení, výrobných i nevýrobných stredísk či pracovných pozícií. Preto nemožno vylúčiť zmeny v organizačnej štruktúre v roku 2025.

3. ĽUDSKÉ ZDROJE

Spoločnosť evidovala k 31.12.2024 328 zamestnancov, čo predstavuje oproti roku 2023 nárast o 8 zamestnancov. Výraznejší nárast zaznamenala spoločnosť u žien, a to o 12. Počet mužov sa znížil oproti roku 2023 o 4. K 31.12.2024 spoločnosť zamestnávala 166 žien a 162 mužov. V percentuálnom vyjadrení to predstavuje 50,61% žien a 49,39% mužov. V roku 2024 spoločnosť využívala zamestnávanie prostredníctvom personálnej agentúry.

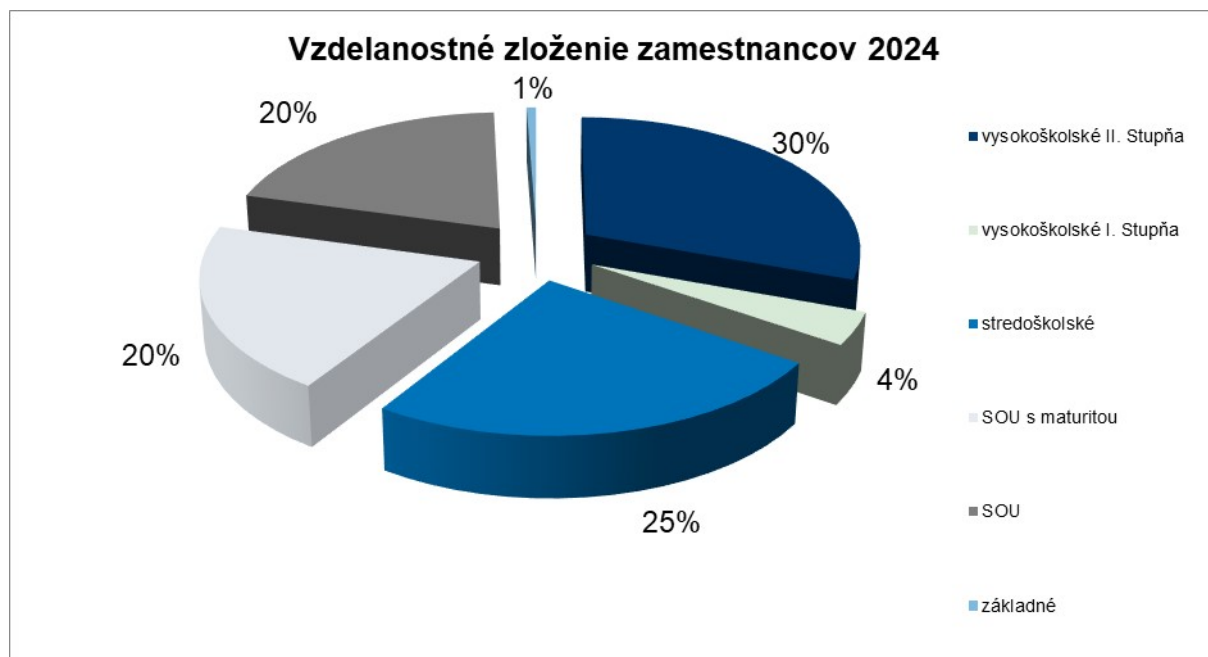
Tab. 1: Vekové zloženie zamestnancov

Ukazovateľ	rok 2024	rok 2023
Priemerný vek zamestnancov	42,00	41,00

Tab. 2: Vzdelanostné zloženie zamestnancov

Ukazovateľ	rok 2024 počet osôb	rok 2023 počet osôb	rok 2024 % zloženie	rok 2023% zloženie
vysokoškolské II. stupňa	100	86	30,49%	26,88%
vysokoškolské I. stupňa	13	14	3,96%	4,38%
stredoškolské	81	94	24,70%	29,38%
SOU s maturitou	66	62	20,12%	19,38%
SOU	66	63	20,12%	19,69%
základné	2	1	0,61%	0,31%
Spolu	328	320	100,0%	100,0%

Graf 1:



Graf 2:



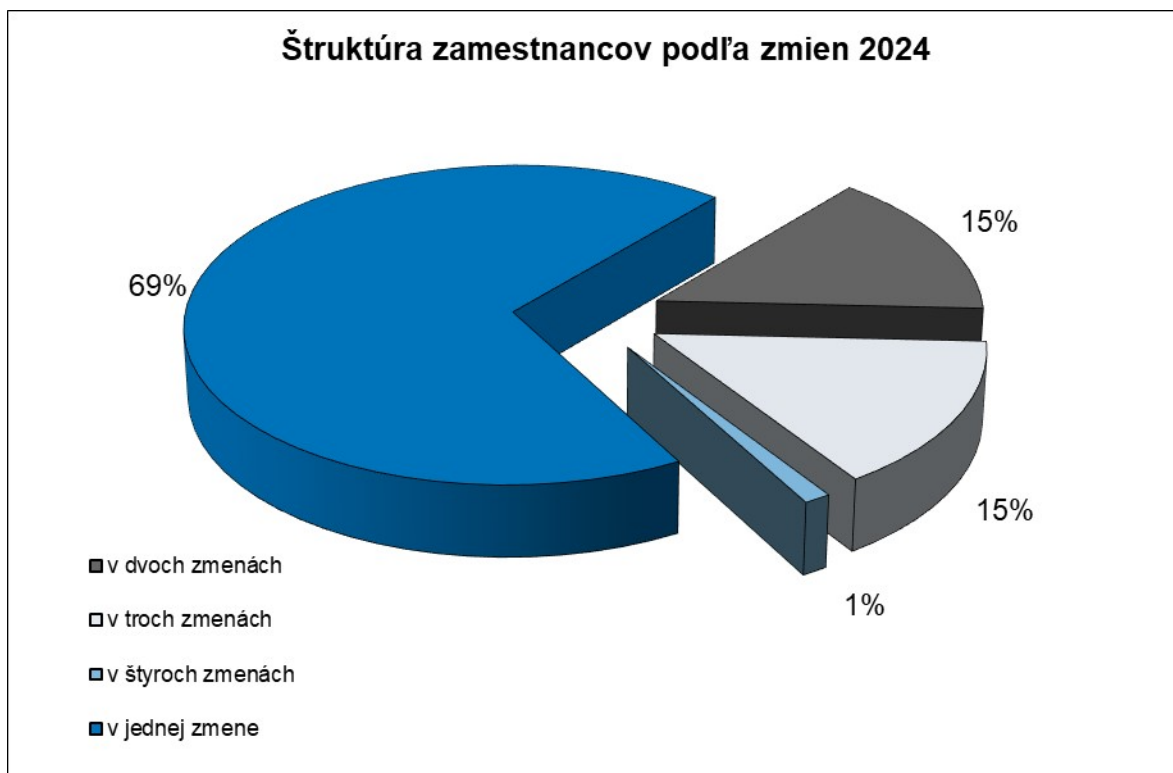
Z porovnania vzdelanostného zloženia zamestnancov v rokoch 2024 a 2023 vyplýva, že vo vzdelanostnom zložení zamestnancov nastali tieto zmeny:

- zvýšil sa počet zamestnancov s vysokoškolským vzdelaním o 13 osôb. Vyjadrené percentami – ide o nárast o 13,00%. Podiel vysokoškolsky vzdelaných zamestnancov v roku 2024 bol 34,45% z celkového počtu zamestnancov.
- znížil sa počet zamestnancov so stredoškolským a stredným odborným vzdelaním o 6 osôb. V percentuálnom vyjadrení ide o pokles o 2,87%. Podiel zamestnancov so stredoškolským vzdelaním a stredným odborným vzdelaním tvoril v roku 2024 spolu 64,94% podiel z celkového počtu zamestnancov.

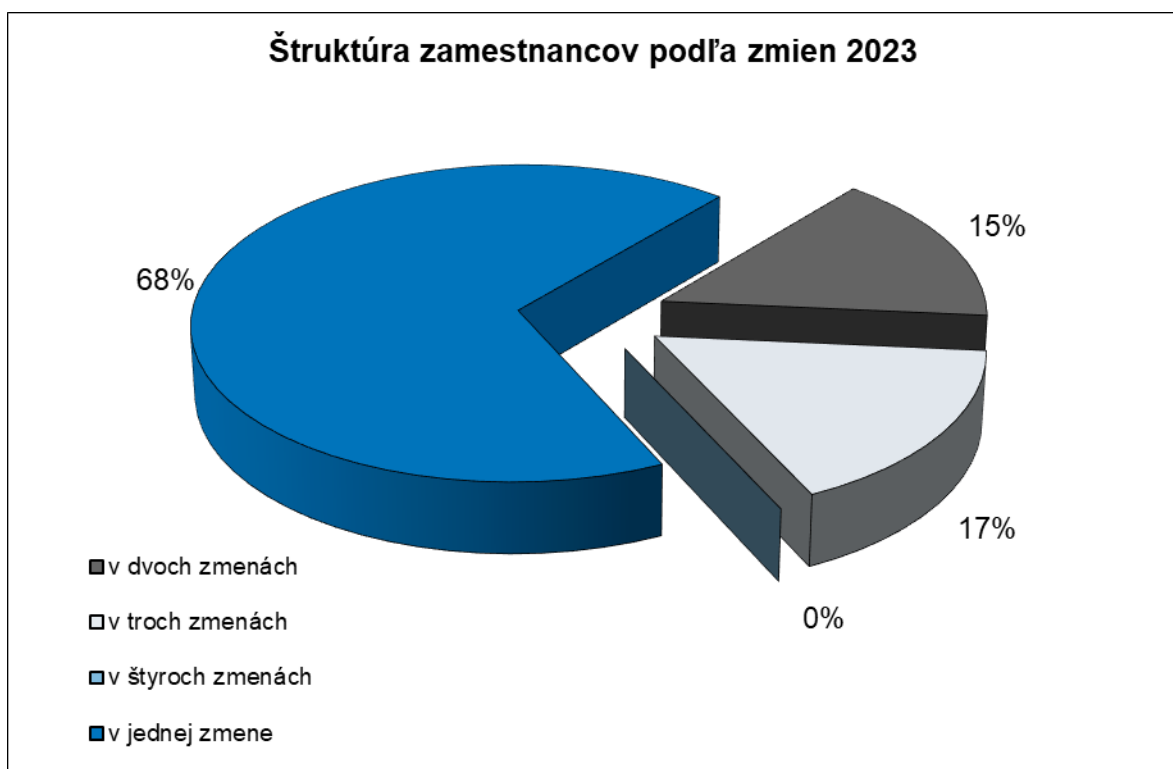
Tab. 3: Štruktúra zamestnancov podľa zmien

Ukazovateľ	rok 2024 počet osôb	rok 2023 počet osôb	rok 2024 % zloženie	rok 2023 % zloženie
počet pracovníkov, ktorí pracujú na zmeny	101	102	30,8%	31,9%
v dvoch zmenách	48	49	14,6%	15,3%
v troch zmenách	49	53	14,9%	16,6%
v štyroch zmenách	4	0	1,2%	0,00%
v jednej zmene	227	218	69,2%	68,1%
Spolu	328	320	100,0%	100,0%

Graf 3:



Graf 4:



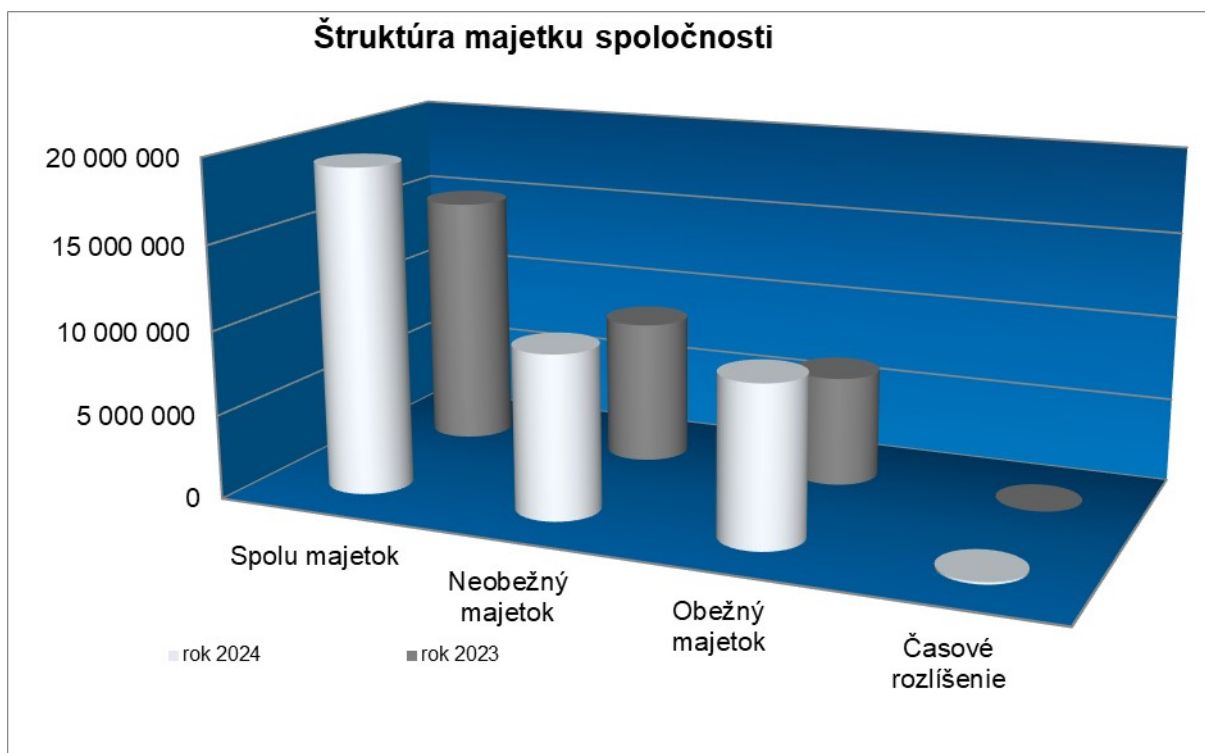
4. MAJETKOVÁ A KAPITÁLOVÁ ŠTRUKTÚRA SPOLOČNOSTI

4.1 Finančná situácia spoločnosti

Tab. 4: Štruktúra majetku spoločnosti (v €)

Názov majetku	rok 2024	rok 2023	rozdiel	% podiel rok 2024	% podiel rok 2023	index rastu 2024/2023	Zvýš./ Zníž. %
Spolu majetok	19 281 150	15 024 850	4 256 300	100,00	100,00	1,283	28,33%
Neobežný majetok	9 724 250	8 522 216	1 202 034	50,43	56,72	1,141	14,10%
Obežný majetok	9 427 216	6 500 424	2 926 792	48,89	43,27	1,450	45,02%
Časové rozlíšenie	129 684	2 210	127 474	0,67	0,01	58,681	5768,05%

Graf č. 5:



V štruktúre majetku spoločnosti Andritz Kufferath s.r.o. nastali v roku 2024 nasledovné zmeny:

- zníženie podielu neobežného majetku na celkovom majetku oproti roku 2023 o 6,29%
- zvýšenie podielu obežného majetku na celkovom majetku oproti roku 2023 o 5,63%

Spoločnosť v roku 2024 vykázala celkovú výšku majetku v hodnote 19 281 150 €. **Celková hodnota majetku** spoločnosti v roku 2024 sa oproti roku 2023 zvýšila o 4 256 300 € t.j. o 28,33%.

Na celkovej hodnote majetku spoločnosti mal najvyšší podiel neobežný majetok v hodnote 9 724 250 € t. j. 50,43%. V štruktúre neobežného majetku majú najväčšie zastúpenie prevádzkové stavby v zostatkovej hodnote 4 978 608 €, t. j. 51,20%. Nasledujú stroje, prístroje a zariadenia v zostatkovej hodnote 2 443 008 €, t.j. 25,12% a pozemky v účtovnej hodnote 752 016 €, t.j. 7,73%.

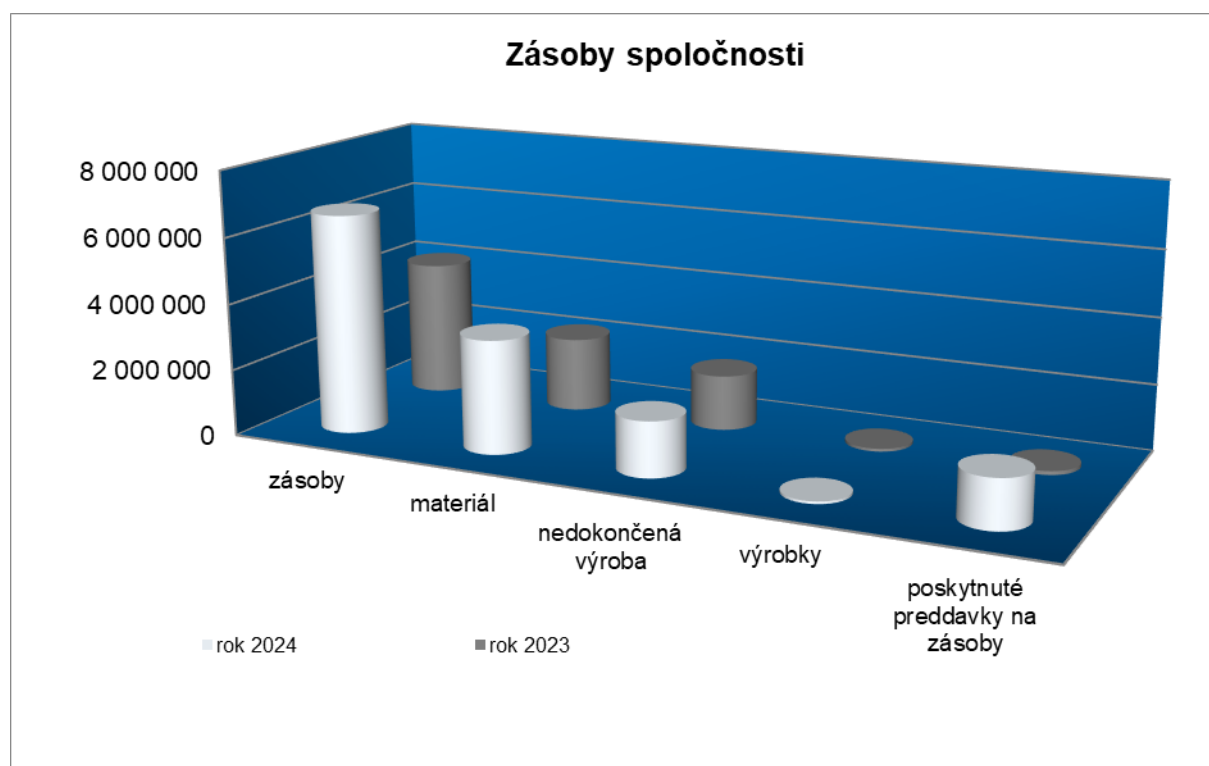
Neobežný majetok spoločnosti sa zvýšil oproti roku 2023 o 1 202 034 €, t.j. o 14,10%. Na zvýšenie zostatkovej hodnoty neobežného majetku vplývalo obstaranie nového majetku v hodnote 1 944 270 €, pričom hodnota strojov a zariadení sa neznížila. Odpisy majetku spoločnosti predstavovali 700 724 €.

Obežný majetok spoločnosti k 31.12.2024 mal celkovú hodnotu 9 427 216 €. Na celkovom majetku spoločnosti to predstavuje podiel 48,89%. Oproti roku 2023 sa hodnota obežného majetku spoločnosti zvýšila o 2 926 792 €, t. j. o 45,02%. Štruktúra obežného majetku bola nasledovná :

Zásoby – v roku 2024 sa zvýšili o 2 513 598 € t.j. o 61,25%, z toho:

- materiál sa zvýšil o 1 175 544 € t. j. o 52,50%
- nedokončená výroba sa znížila o 853 € t.j. o 0,05%

Graf č. 6



Krátkodobé pohľadávky sa zvýšili o 265 617 €, t. j. o 11,56% z toho:

- pohľadávky z obchodného styku voči podnikom v skupine sa zvýšili o 111 831 €, t.j. o 5,64%
- daňové pohľadávky sa znížili o 39 031 €, t. j. o 16,02%
- ostatné pohľadávky z obchodného styku sa znížili o 21 412 €, v percentuálnom vyjadrení o 63,37%

Stav peňazí na účtoch spoločnosti sa zvýšil o 147 577 €.

Stav peňazí na bankovom účte k 31.12.2024 bol 246 865 €, čo bolo o 147 577 € viac ako v roku 2023.

Spoločnosť využíva tzv. vnútroskupinové financovanie, prostredníctvom ktorého má k dispozícii finančné prostriedky za úhrady svojich pohľadávok v rámci skupiny na vnútornom účte bez nutnosti ich okamžitého prevodu na svoj bankový účet. Vnútorný účet zároveň poskytuje spoločnosti možnosť uhrádzať svoje záväzky v rámci skupiny.

Graf č. 7



4.2 Štruktúra zdrojov financovania spoločnosti (údaje sú v €)

Tab. 5: Zdroje financovania spoločnosti (v €)

Ukazovateľ	rok 2024	rok 2023	rozdiel	% podiel rok 2024	% podiel rok 2023	index rastu 2024/2023
Spolu vlastné imanie a záväzky	19 281 150	15 024 850	4 256 300	100,00	100,00	1,283
Vlastné imanie	10 093 895	9 444 693	649 205	52,35	62,86	1,069
Záväzky	9 187 255	5 580 157	3 607 098	47,65	37,14	1,646
Časové rozlíšenie	0	0	0	0,00	0,00	0,000

Graf č. 8



Spoločnosť Andritz Kufferath s.r.o. zaznamenala v roku 2024 zvýšenie vlastného imania o 649 202 €.

Na základe zápisu zo zasadnutia valného zhromaždenia bol hospodársky výsledok za rok 2023, t.j. zisk vo výške 673 194 €, rozdelený nasledovne:

- časť zisku vo výške 60 000 € sa odviedla do sociálneho fondu spoločnosti
- zvyšná časť zisku vo výške 613 194 € sa ponechala na účte nerozdeleného zisku z predchádzajúcich období.

Základné imanie sa nezvyšovalo. Nevytvárali sa ani žiadne kapitálové fondy. Fondy zo zisku zostali takisto bez zmeny.

Tab. 6: Štruktúra vlastného imania (v €)

Ukazovateľ	rok 2024	rok 2023	rozdiel v €	% podiel rok 2024	% podiel rok 2023	index rastu 2024/2023
Základné imanie	6 639	6 639	0,00	0,07	0,07	1,00
Kapitálové fondy	0	0	0,00	0,00	0,00	0,00
Fondy zo zisku	9 294	9 294	0,00	0,09	0,10	1,00
Výsledok hospodárenia minulých rokov	9 366 680	8 755 566	611 114,00	92,80	92,70	1,07
Hospodársky výsledok bežného obdobia	711 282	673 194	38 088,00	7,05	7,13	1,06
Vlastné imanie	10 093 895	9 444 693	649 202,00	100,00	100,00	1,07

Graf č. 9





Závazky spoločnosti za rok 2024 dosiahli celkovú hodnotu 9 187 255 € a ich štruktúra bola nasledovná:

Tab. 7: Závazky spoločnosti (v €)

Ukazovateľ	rok 2024	rok 2023	absolútny rozdiel v €	index rastu 2024/2023
Rezervy	557 021	456 118	100 903	1,22
Dlhodobé záväzky	675 916	694 160	-18 244	0,97
záväzky v rámci konsolidovaného celku	0	0	0	0
záväzky zo sociálneho fondu	180 285	110 917	69 368	1,63
odložený daňový záväzok	495 631	583 243	-87 612	0,85
Ostatné dlhodobé záväzky	0	0	0	0
Krátkodobé záväzky	7 954 318	4 429 879	3 524 440	1,80
záväzky z obchodného styku	1 794 977	1 499 707	295 270	1,20
záväzky v rámci konsolidovaného celku	193 978	234 152	-40 174	0,83
záväzky voči zamestnancom	479 252	427 511	51 741	1,12
záväzky zo sociálneho zabezpečenia	312 174	307 151	5 023	1,02
daňové záväzky	133 939	79 512	54 428	1,68
ostatné záväzky voči prepojeným ÚJ	5 025 240	1 867 239	3 158 001	2,69
ostatné záväzky	14 758	14 607	151	1,01
Záväzky celkom	9 187 255	5 580 157	3 607 099	1,65

Celkové záväzky spoločnosti sa v roku 2024 oproti roku 2023 zvýšili o 3 607 099 €, t. j. o 64,64%.

Dlhodobé záväzky spoločnosti sa znížili o 18 244 €. Ich štruktúra je nasledovná:

- záväzky voči zamestnancom zo sociálneho fondu sa zvýšili o 69 368 €,
- odložený daňový záväzok sa znížil o 87 612 €, a to z rozdielu účtovných a daňových zostatkových cien dlhodobého majetku spoločnosti.

Graf č. 10



Krátkodobé rezervy tvorila spoločnosť Andritz Kufferath vo výške 557 021 €. V porovnaní s rokom 2023 to bolo o 100 903 € viac. Na výške krátkodobých rezerv sa najvýraznejšie podieľali:

- rezervy na odmeny, dochádzkový bonus a nevyčerpané dovolenky vo výške 341 720 €
- rezervy na overenie účtovnej závierky a zostavenie daňového priznania vo výške 23 000 €.

Krátkodobé záväzky k 31.12.2024 spoločnosť evidovala v hodnote 7 954 319 €. Oproti roku 2023 to znamená zvýšenie o 3 524 440 €. Ich štruktúra je nasledovná:

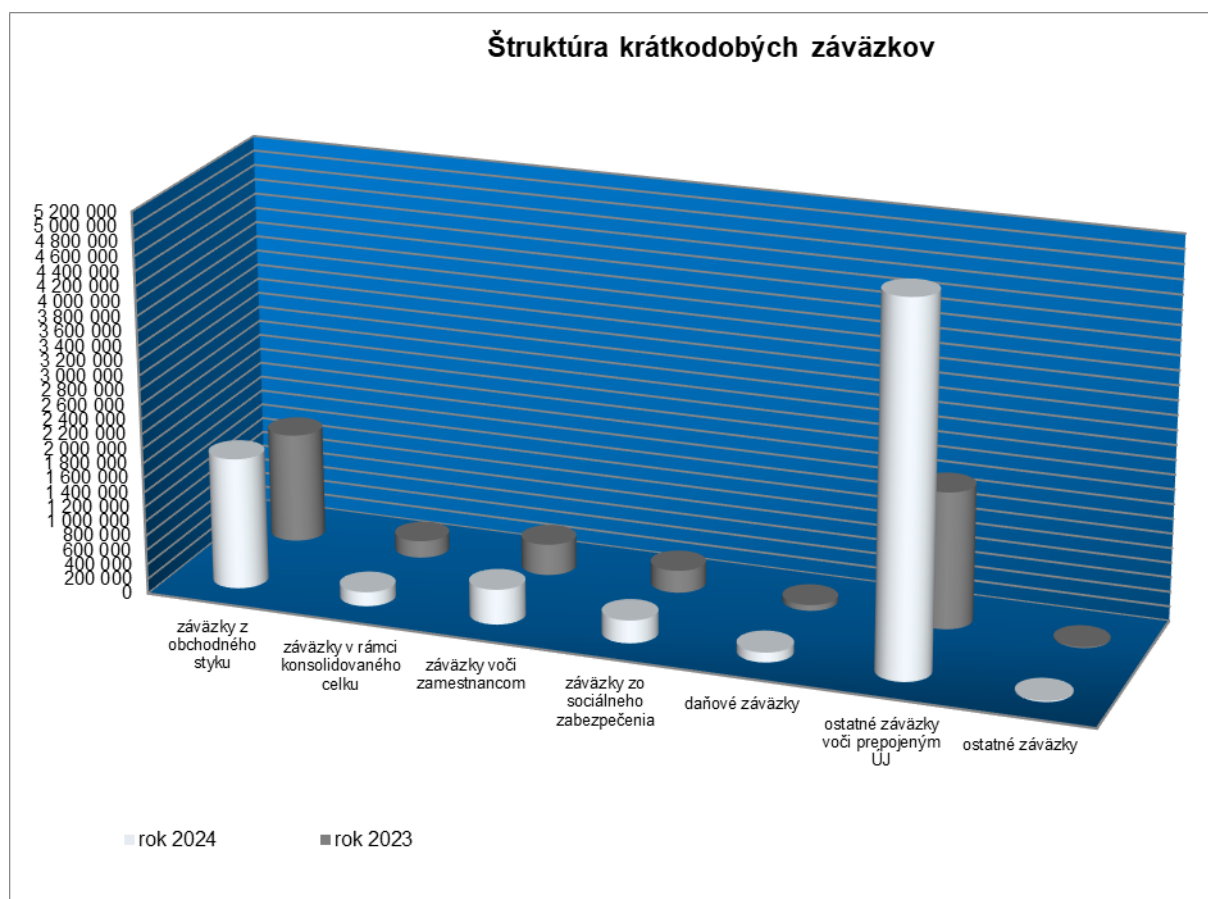
- záväzky z obchodného styku voči externým dodávateľom - k 31.12.2024 sa v porovnaní s predchádzajúcim rokom zvýšili o 295 270 €. Najvyššie položky krátkodobých záväzkov boli voči dodávateľovi nerezových tyčí 107 585 € (Stappert Slovensko a.s.), voči dodávateľovi energií 94 497 € (Slovenský plynárenský priemysel, a.s.), voči dodávateľovi plechov 75 339 € (NEREZOVÉ MATERIÁLY, s.r.o.), voči dodávateľovi drôtu vo výške 44 348 € (KEI INDUSTRIES LIMITED.) a 25 661 € (Engelmann Drahtseilfabrik GmbH), voči investičným dodávateľom 29 248 € (Konecranes Slovakia s.r.o), voči dodávateľovi stravy 22 748 € (Sorrento Bistro&Coffe, s. r. o.) a voči prepravnej spoločnosti 22 908 € (Šped-Trans Levice, a.s.).
- záväzky z obchodného styku voči podnikom v skupine v rámci konsolidovaného celku - v roku 2024 sa znížili o 40 174 €. Voči spoločnosti Andritz AG spoločnosť evidovala k 31.12.2024 záväzok vo výške 160 462 €, z toho za IT služby 154 807 € a za poistenie v hodnote 1 263 €. Tieto záväzky boli uhradené v lehote splatnosti. Záväzky voči podnikom v skupine k 31.12.2023 spoločnosť evidovala vo výške

234 152 €, z toho najvýznamnejšia položka voči spoločnosti ANDRITZ AG za IT služby bola vo výške 125 108 €.

- Daňový záväzok spoločnosti bol k 31.12.2024 oproti roku 2023 vyšší o 54 428 €. K 31.12.2024 spoločnosť evidovala daňový záväzok vo výške 133 940 €, z čoho záväzok na daň zo závislej činnosti fyzických osôb bol v sume 62 764 €.
- Záväzky voči zamestnancom sa zvýšili o 51 741 € a záväzky zo sociálneho poistenia sa zvýšili o 5 023 €, čo súvisí s nárastom miezd.
- Ostatné záväzky voči prepojeným účtovným jednotkám sa zvýšili o 3 158 001 €.

Spoločnosť si svoje krátkodobé záväzky v priebehu roku 2024 plnila riadne a včas.

Graf č. 11





5. HOSPODÁRENIE SPOLOČNOSTI

5.1 Hospodárska situácia spoločnosti

Spoločnosť uzavrela rok 2024 s hospodárskym výsledkom - ziskom po zdanení vo výške 711 282 €.

Prijaté objednávky spoločnosti sa v roku 2024 v porovnaní s rokom 2023 zvýšili o 8,54%. Tržby spoločnosti (tržby z predaja výrobkov a výrobných služieb) sa oproti roku 2023 mierne znížili. Plánovaný predaj bol na úrovni 16 818 000 € a predaj v roku 2024 dosiahol sumu 14 343 594 €. V porovnaní s rokom 2023 je to menej o 165 243 € (-1,14%). Tržby spoločnosti podľa jednotlivých divízií sa medziročne zvýšili v divízii PFR o 456 230 € (7,00%). Pokles zaznamenali tržby v divíziách PEW (-538 493 €, t.j. -10,09%) a PES (-82 980€, t.j. -3,13%).

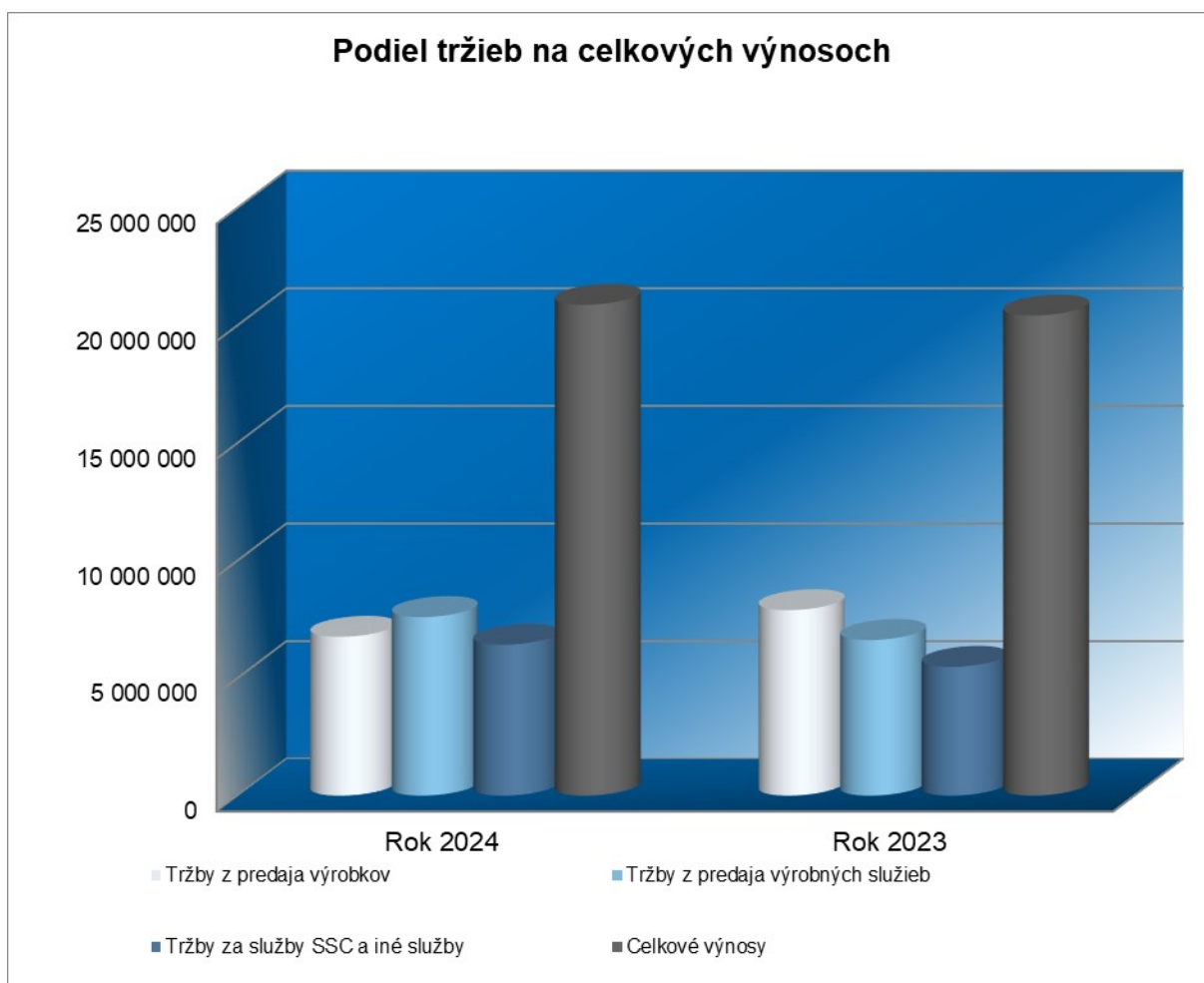
K pozitívnemu hospodárskemu výsledku v roku 2024 svojou činnosťou prispeli aj tzv. SSC strediská (Shared Service Center – centrum zdieľaných služieb). Tržby SSC stredísk za rok 2024 vzrástli na 6 414 138 €, čo predstavuje medziročné zvýšenie o 940 067 € (17,17%). SSC tržby tak pokračovali v kontinuálnom raste, keďže zaznamenali medziročný nárast aj v roku 2023 (37,64%). Tento trend potvrdzuje vysokú kvalitu poskytovaných zdieľaných služieb, čo je hlavným dôvodom kontinuálneho rozširovania SSC stredísk.

V štruktúre výnosov za rok 2024 prevažujú tržby za služby. Tržby za výrobné služby v roku 2024 dosiahli podiel 36,38% z obratu, kým tržby za výrobky 32,36%. V roku 2023 predstavovali tržby za výrobné služby 32,45% a tržby za výrobky 38,65% podiel z obratu. Podiel tržieb za služby SSC na celkovom obrate sa zvýšil v roku 2024 na 30,74%, čo je oproti roku 2023 viac o 3,92%.

Z nákladových položiek materiálové náklady medziročne klesli o 13,08%. Náklady na ostatné služby vzrástli o 5,98%. Náklady na opravy a údržbu klesli o 36,16%. Rastúci trend mali aj osobné náklady, ktoré oproti roku 2023 narástli o 659 923 €, t.j. o 6,33%. Nárast zaznamenali aj odpisy, ktoré vzrástli o 12,01%.

I keď spoločnosť zaznamenala v roku 2024 nárast prijatých objednávok, tržby mierne klesli. Bolo to spôsobené posunom spustenia novej výroby filtračných vriec (divízia ECA) z konca roka 2024 na rok 2025. Manažment spoločnosti naďalej dával zvýšený dôraz na efektívne využívanie materiálu a energií ako aj na zvyšovanie efektívnosti výrobného procesu predovšetkým zvyšovaním produktivity práce, skracovaním výrobných časov a dodacích termínov. Úsporné opatrenia a opatrenia na zvyšovanie efektivity a produktivity sa výraznou mierou podpísali na pozitívnom hospodárskom výsledku v roku 2024.

Graf č. 12



Celkové výnosy spoločnosti za rok 2024
 Celkové náklady spoločnosti za rok 2024

20 866 422 €
 20 017 512 €

Hospodársky výsledok pred zdanením – zisk

848 910 €

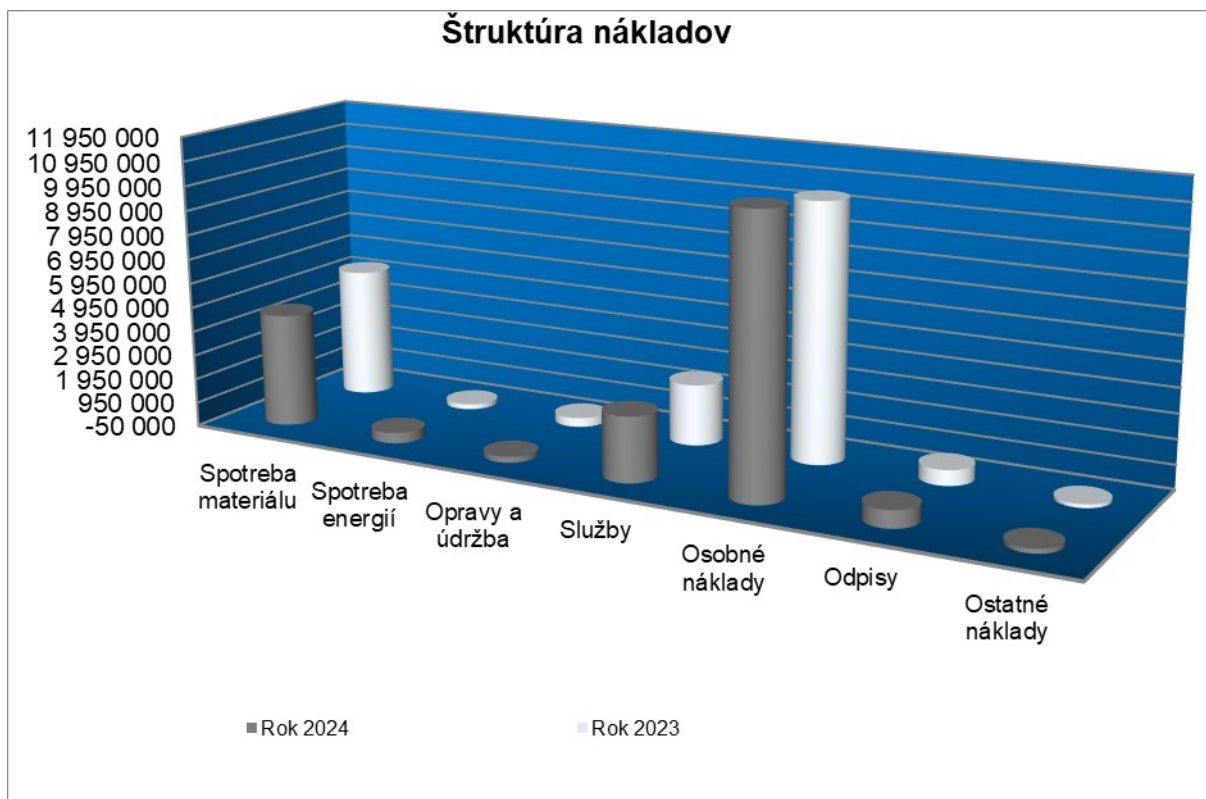
5.2 Náklady spoločnosti

Štruktúra celkových nákladov spoločnosti v najväčších nákladových položkách za rok 2024 je nasledovná:

Tab. 8: Prehľad nákladov spoločnosti (v €)

Ukazovateľ	rok 2024	rok 2023	absolútny rozdiel	index rastu
Spotreba materiálu	4 601 070	5 293 465	-692 395	0,869
Spotreba energií	420 444	211 683	208 761	1,986
Opravy a údržba	235 281	368 561	-133 280	0,638
Ostatné služby	2 635 781	2 487 134	148 647	1,060
Osobné náklady	11 078 149	10 418 226	659 923	1,063
Odpisy	700 724	625 599	75 125	1,120
Ostatné náklady	183 390	147 954	35 436	1,240
Spolu	19 854 839	19 552 622	302 217	1,015

Graf č. 13



Najvýznamnejšími položkami nákladov v roku 2024 boli:

- osobné náklady vo výške 11 078 149 €, oproti roku 2023 to je nárast o 659 923 €, t. j. o 6,33%.



- spotreba materiálu a energií vo výške 5 021 514 €, z toho:
 - spotreba základného materiálu 1 685 440 € (1 094 711 € nerezové tyče, 590 729 € drôt, plastová tkanina, kovová tkanina). V porovnaní s rokom 2023 je to o 497 280 € menej. Pokles materiálových nákladov súvisí s poklesom prijatých objednávok v roku 2024.
 - spotreba energií 420 444 €, čo je oproti roku 2023 viac o 208 761 € (98,62%).
 - spotreba náhradných dielov 142 604 €, t.j. o 19 363 € viac ako v roku 2023.

- služby vo výške 2 871 062 €, z toho:
 - náklady na opravy a udržiavanie vo výške 235 281 €, oproti roku 2023 boli nižšie o 133 280 €, t. j. o 36,16 %
 - prepravné náklady vo výške 87 329 € sa znížili o 195 719 €, t.j. o 69,15%
 - služby v rámci skupiny vo výške 661 975 € sa znížili o 47 236 €, t.j. o 6,66%
 - náklady na cestovné vo výške 165 318 € sa zvýšili o 24 738 € t.j. o 17,60%
 - náklady na zvráacie služby vo výške 103 934 € sa znížili o 19 959 €, t.j. o 16,11%

Spoločnosť nemá náklady na výskum a vývoj, pretože výskum a vývoj sa realizuje v sesterských firmách a v materskej spoločnosti.

5.3 Výnosy spoločnosti

Tab. 9: Prehľad výnosov spoločnosti (v €)

Ukazovateľ	Rok 2024	Rok 2023	Absolútny rozdiel	Index rastu
Tržby z predaja výrobkov	6 752 860	7 886 438	-1 133 578	0,856
Tržby z predaja služieb	14 004 871	12 096 470	1 908 401	1,158
Zmena stavu vnútroorganizačných zásob	-12 150	233 733	-245 883	-0,052
Aktivácia	14 764	14 637	127	1,009
Tržby z predaja DM a zásob	5 082	0	5 082	0,000
Ostatné výnosy	100 969	176 087	-75 118	0,573
Celkové výnosy	20 866 396	20 407 365	459 031	1,022

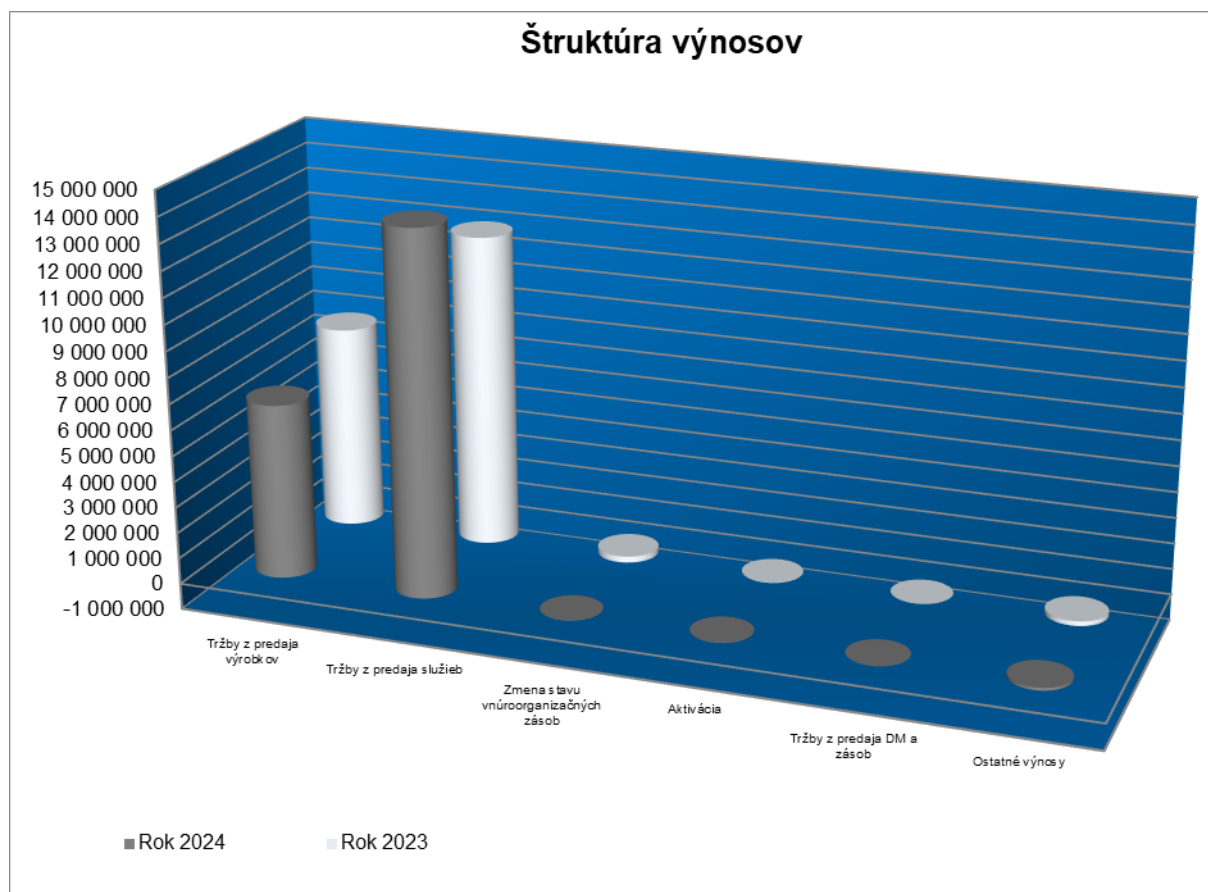
Spoločnosť Andritz Kufferath s.r.o. v roku 2024 dosiahla tržby:

- z predaja vlastných výrobkov v hodnote 6 752 860 €
- z predaja služieb v hodnote 14 004 871 €

Vývoj tržieb (tržby za výrobky a výrobné služby a SSC služby) v roku 2024 bol pozitívny. V porovnaní s rokom 2023 boli tržby vyššie o 774 823 €, t.j. nárast o 3,88%.

Hlavným teritóriom predaja výrobkov a služieb bola Spolková republika Nemecko, kde objem predaja dosiahol hodnotu 11 822 078 € (56,95%). Druhým najvýznamnejším vývozným teritóriom bolo Rakúsko s objemom predaja 7 870 639 € (37,92%).

Graf č. 14



5.4 Daňové zaťaženie spoločnosti

Tab. 10: Daň z príjmov (v €)

Ukazovateľ	jednotka ukazovateľa	Rok 2024	Rok 2023	absolútny rozdiel
HV pred zdanením	€	848 910	772 308	76 602
Základ dane	€	1 072 568	456 883	615 686
Sadzba dane	%	21	21	0
Daň z príjmov - splatná	€	225 240	94 811	130 429
Daň z príjmov - odložená	€	-87 612	4 303	-91 915
HV po zdanení	€	711 282	673 194	38 088

Spoločnosť Andritz Kufferath s.r.o., Levice, si v roku 2024 splnila všetky daňové a odvodové povinnosti riadne a včas.



V roku 2024 vznikol spoločnosti odložený daňový záväzok, a to z dôvodu rozdielu medzi zostatkovou hodnotou dlhodobého nehmotného a hmotného majetku a jeho daňovou základňou. Celková hodnota odloženej dane z príjmov sa v roku 2024 znížila o 87 612 €.

5.5 Návrh na rozdelenie zisku po zdanení

Vedenie spoločnosti Andritz Kufferath s.r.o. navrhuje hospodársky výsledok – zisk po zdanení vo výške 711 282 € rozdeliť nasledovne:

- Na účet nerozdeleného zisku z predchádzajúcich období 647 282 €
- Prídel do sociálneho fondu 64 000 €.

6. UDALOSTI OSOBITÉHO VÝZNAMU, KTORÉ NASTALI PO SKONČENÍ ÚČTOVNÉHO OBDOBIA

Po skončení účtovného obdobia nenastali v Spoločnosti žiadne udalosti osobitného významu.

7. VPLYV ČINNOSTI SPOLOČNOSTI NA ŽIVOTNÉ PROSTREDIE

Súčasnú globálnu klimatickú zmenu nútia svetových lídrov k sprísňovaniu legislatívy týkajúcej sa ochrany životného prostredia. Najväčšou spoločnou výzvou je zastavenie či aspoň spomalenie tempa globálneho otepľovania. Spoločnosti sú nútené hľadať také výrobné procesy, ktoré minimalizujú negatívny vplyv na životné prostredie. Výnimkou nie je ani spoločnosť Andritz AG, ktorá do svojho výrobného portfólia zaradila nový produkt – filtračné vrecia. Slúžia na zachytávanie škodlivín v spalínach produkovaných pri rozličných výrobných procesoch. Produkt je zaradený do divízie ECA (Clean Air Technologies) a materská spoločnosť rozhodla, že sa bude vyrábať v lokácii Andritz Kufferath s.r.o. Levice.

Za účelom úspory elektrickej energie sa Spoločnosť rozhodla investovať do fotovoltaických panelov, ktoré zvýšia podiel „zelenej energie“ a zároveň znížia závislosť firmy na konvenčných dodávkach elektrickej energie. Investícia bude plne uvedená do prevádzky v roku 2025.

Prioritou spoločnosti Andritz Kufferath s.r.o. je výroba s čo najnižšími negatívnymi dopadmi na životné prostredie. Tento záväzok je o to významnejší, keďže pri výrobných činnostiach spoločnosti vzniká nebezpečný odpad. Pre bezpečnú likvidáciu nebezpečného odpadu má spoločnosť uzatvorenú zmluvu so spoločnosťou Waste Transport. Za účelom odvozu a likvidácie komunálneho a iného výrobného odpadu spoločnosť spolupracuje s odberateľmi Viale a Brandtner.

Vo výrobe je zavedený systém dôsledného triedenia odpadov na každom pracovisku. Triedenie odpadu je zavedené i v nevýrobných priestoroch. Od roku 2021 je v spoločnosti zavedené aj triedenie biologicky rozložiteľného odpadu.

Oleje a zvyšky ropných látok sa zachytávajú v čističkách odpadových vôd. Do kanalizácie sa vypúšťajú odpadové vody, ktoré už nepredstavujú nebezpečnú záťaž pre



životné prostredie. Spoločnosť taktiež využíva odsávacie zariadenia na odsávanie prachu a nečistôt, ktoré vznikajú pri opracovaní výrobkov.

Na účely vykurovania výrobných hál i kancelárskych priestorov slúžia spoločnosti 3 vlastné kotolne. Na základe týchto zdrojov znečistenia ovzdušia je spoločnosť zaradená do kategórie „stredný znečisťovateľ ovzdušia“.

Spoločnosť Andritz Kufferath s.r.o. dôsledne dodržiava všetky zákony a predpisy týkajúce sa ochrany životného prostredia. Pritom využíva služby poradenskej spoločnosti EKOLIO, s. r. o., ktorá je nápomocná i pri zhodnocovaní odpadu. V spoločnosti sa neustále sledujú, vyhodnocujú a zlepšujú činnosti zamerané na minimalizovanie negatívnych vplyvov na životné prostredie. Spoločnosť v spolupráci s poradenskou spoločnosťou Eko-online, s.r.o. splnila všetky požiadavky potrebné k zavedeniu normy ISO 14001. Norma bola zavedená v Spoločnosti v roku 2024.

8. VÝVOJ SPOLOČNOSTI

Pre stabilitu a napredovanie každej výrobnéj spoločnosti je kľúčový dlhodobý pozitívny trend v počte prijatých objednávok. Objem prichádzajúcich objednávok v roku 2024 bol vyšší ako v roku 2023 i keď nedosiahol plánované hodnoty.

Prijaté objednávky spoločnosti boli oproti plánu na rok 2024 nižšie o 1 782 000 €. Celkové prijaté objednávky za rok 2024 dosiahli hodnotu 15 035 521 €. V porovnaní s rokom 2023 to predstavuje nárast o 1 183 199 € (8,54%). Objednávky divízie PFR sa pomerne významne zvýšili o 1 157 052 € (18,26%). Objednávky divízie PES zaznamenali len mierny medziročný nárast o 21 024 € (0,82%). No objednávky divízie PEW sa znížili o 55 167 € (-1,11%).

Celkové výnosy spoločnosti dosiahli hodnotu 20 866 396€. V porovnaní s rokom 2023 je to nárast o 459 031 €, t.j. 2,25%. K celkovému nárastu tržieb prispeli tiež tržby za služby tzv. zdieľaných centier služieb SSC (Shared Service Center), ktoré sa zvýšili o 17,17%. Ich podiel na celkových výnosoch spoločnosti sa zvýšil z 26,82% z roku 2023 na 30,74% v roku 2024, t. j. nárast o 3,92%. Rozhodujúci vplyv na rast celkových tržieb mali rastúce tržby za výrobné služby a výrobky.

Pod pozitívny hospodársky výsledok sa okrem nárastu prichádzajúcich objednávok podpísali aj úsporné opatrenia na strane nákladov. Dôležitá úlohu zohrala aj diverzifikácia výroby, ktorá sa v roku 2024 významne zvýšila. Spoločnosť začala v roku 2024 s prípravami na zavedenie výroby nového produktu v rámci koncernu Andritz – filtračné vrecia ECA (Clean Air Technologies). Ide o produkty, ktoré zachytávajú škodlivé látky v spalinách a pomáhajú tak chrániť životné prostredie. Je to atraktívny a zaujímavý produkt s vysokým ziskovým potenciálom. Spoločnosť je tak menej zraniteľná v prípade výpadku objednávok v jednom trhovom segmente.

Vedenie spoločnosti však aj naďalej kladie dôraz na maximalizovanie efektívnosti vynaložených nákladov, zvyšovanie produktivity a efektivity práce a zlepšovanie kvality. Dôležitým a trvalým cieľom spoločnosti zostáva tiež skracovanie výrobného procesu, čo prispieva k lepšiemu uspokojeniu potrieb zákazníka. V náročnom konkurenčnom prostredí stále poznačenom následkami nedávnej pandémie Koronavírusu, ale aj vojenským konfliktom na Ukrajine a následnými sankciami, je rýchla a včasná dodávka často



rozhodujúcim faktorom úspechu. Spolu s vysokou kvalitou produktov a poskytovaných služieb je kľúčom nie len pre udržanie zákazníkov, ale aj pre získanie nových zákazníkov.

Vysokú úroveň týchto kľúčových faktorov je možné dosiahnuť len neustálou modernizáciou strojov a výrobných zariadení a inováciou výrobných postupov. Spoločnosť pokračovala v modernizácii strojov a zariadení v zmysle schváleného investičného plánu aj v roku 2024. Schválený investičný rozpočet pre rok 2024 v hodnote 2 187 000 € bol v priebehu roka 2024 navýšený o 180 000 €. Celkový objem investícií v roku 2024 dosiahol sumu 1 715 767 €. V tejto sume sú okrem investícií pre rok 2024 zahrnuté aj dobiehajúce investície z rozpočtov pre rok 2022 a 2023, ktoré sa realizovali až v roku 2023. Na nákup strojov a zariadení potrebných k rozšíreniu či modernizácii výroby bolo vynaložených 1 335 891 €, na investície do správy budov a zariadení smerovalo 319 721 € a na IT investície boli použité prostriedky vo výške 60 155 €.

V roku 2025 spoločnosť plánuje ďalšie rozširovanie výroby zavedením výroby nových produktov či transferom výroby zo zahraničia. Zámerom spoločnosti je tiež pokračovať v modernizácii strojov a zariadení. Investičný plán pre rok 2025 počíta so sumou 2 300 000 €. Na zvýšenie výrobných kapacít je vyčlenených 1 720 000 €. Investície zamerané na úsporu nákladov a využitie zelenej energie sú plánované v sume 230 000 €. Na modernizáciu existujúcich výrobných zariadení je plánovaných 110 000 €. Do správy budov a zariadení plánuje spoločnosť investovať 180 000 € a investície v oblasti IT sú naplánované v sume 60 000 €.

Spoločnosť pri realizácii investičných zámerov okrem rozširovania výrobných kapacít a modernizácie existujúcich strojov a zariadení prihliada aj na diverzifikáciu výrobného portfólia firmy, čo posilňuje schopnosť spoločnosti zvládať výkyvy trhu.

Popri trvalých cieľoch, ktorými sú zvyšovanie bezpečnosti a ochrany zdravia pri práci, zvyšovanie produktivity a efektivity práce, skracovanie času výroby a zlepšovanie kvality, je ďalším cieľom spoločnosti úspešná realizácia nových plánovaných transferov a tiež dokončenie už začatých transferov výroby nových produktov. Pri naplnení plánu prichádzajúcich objednávok, spolu s úspešným zrealizovaním plánovaných investícií a dosiahnutím plánovanej úrovne produktivity a efektivity práce, plánuje spoločnosť pre rok 2025 zisk (EBITA) vo výške 1 743 000 €, čo predstavuje oproti plánu zisku na rok 2024 nárast o 503 000 € (40,56%).

V Leviciach, dňa 30.05. 2025

Predkladá: Ing. Peter Janečko
konateľ spoločnosti



SÚVAHA (údaje sú v €)

Ukazovateľ	Stav k 31.12.2024	Stav k 31.12.2023	% podiel 2024/2023
SPOLU MAJETOK	19 281 150	15 024 850	128,33
NEOBEŽNÝ MAJETOK	9 724 250	8 522 216	114,10
Dlhodobý nehmotný majetok	2 323	4 128	56,27
Dlhodobý hmotný majetok	9 721 927	8 518 088	114,13
Dlhodobý finančný majetok	0	0	0,00
OBEŽNÝ MAJETOK	9 427 216	6 500 424	145,02
Zásoby	6 617 716	4 104 118	161,25
Dlhodobé pohľadávky	0	0	0,00
Krátkodobé pohľadávky	2 562 635	2 297 018	111,56
Finančné účty	246 865	99 288	248,64
ČASOVÉ ROZLIŠENIE	129 684	2 210	5868,05
SPOLU VLASTNÉ IMANIE A ZÁVÄZKY	19 281 150	15 024 850	128,33
VLASTNÉ IMANIE	10 093 895	9 444 693	106,87
Základné imanie	6 639	6 639	100,00
Kapitálové fondy	0	0	0,00
Fondy zo zisku	9 294	9 294	100,00
Výsledok hospodárenia minulých rokov	9 366 680	8 755 566	106,98
Výsledok hospodárenia za účtovné obdobie	711 282	673 194	105,66
ZÁVÄZKY	9 187 256	5 580 157	164,64
Dlhodobé záväzky	675 916	694 160	97,37
Krátkodobé záväzky	7 954 318	4 429 879	179,56
Rezervy	557 021	456 118	122,12
Bankové úvery a výpomoci	0	0	0,00
ČASOVÉ ROZLIŠENIE	0	0	0,00



VÝKAZ ZISKOV A STRÁT (údaje sú v €)

Ukazovateľ	Stav k 31.12.2024	Stav k 31.12.2023	% podiel 2024/2023
Čistý obrat	20 757 731	19 982 908	103,88
Výnosy z hospodárskej činnosti	20 866 396	20 407 365	102,25
Tržby z predaja tovaru	0	0	0,00
Tržby z predaja vlastných výrobkov	6 752 860	7 886 438	85,63
Tržby z predaja služieb	14 004 871	12 096 470	115,78
Zmeny stavu vnútroorganizačných zásob	-12 150	233 733	-5,20
Aktivácia	14 764	14 637	0,00
Tržby z predaja DNHM, DHM a materiálu	5 082	0	0,00
Ostatné výnosy z hospodárskej činnosti	100 969	176 087	57,34
Náklady na hospodársku činnosť spolu	19 854 839	19 552 622	101,55
Spotreba materiálu a energie	5 021 514	5 505 148	91,21
Opravné položky k zásobám	121 821	-22 262	-547,21
Služby	2 871 062	2 855 695	100,54
Osobné náklady	11 078 149	10 418 226	106,33
Dane a poplatky	70 085	68 926	101,68
Odpisy	700 724	625 599	112,01
ZC predaného DM a predaného materiálu	4 000	0	0,00
Opravné položky k pohľadávkam	0	0	0,00
Ostatné náklady na hospodársku činnosť	-12 516	101 290	-12,36
Výsledok hospodárenia z hospodárskej činnosti	1 011 557	854 743	118,35
Pridaná hodnota	12 745 948	11 892 697	107,17
Výnosy z finančnej činnosti	26	386	6,74
Náklady na finančnú činnosť	162 673	82 821	196,42
Výsledok hospodárenia z finančnej činnosti	-162 647	-82 435	197,30
Výsledok hospodárenia za ÚO pred zdanením	848 910	772 308	109,92
DAŇ Z PRÍJMOV Z BEŽNEJ ČINNOSTI			
splatná	137 628	99 114	138,86
odložená	225 240	94 811	237,57
	-87 612	4 303	-2 036,07
VÝSLEDOK HOSPODÁRENIA ZA ÚO PO ZDANENÍ	711 282	673 194	105,66



ANDRITZ GROUP

