

BUDAMAR

SOUTH

your logistics partner for South



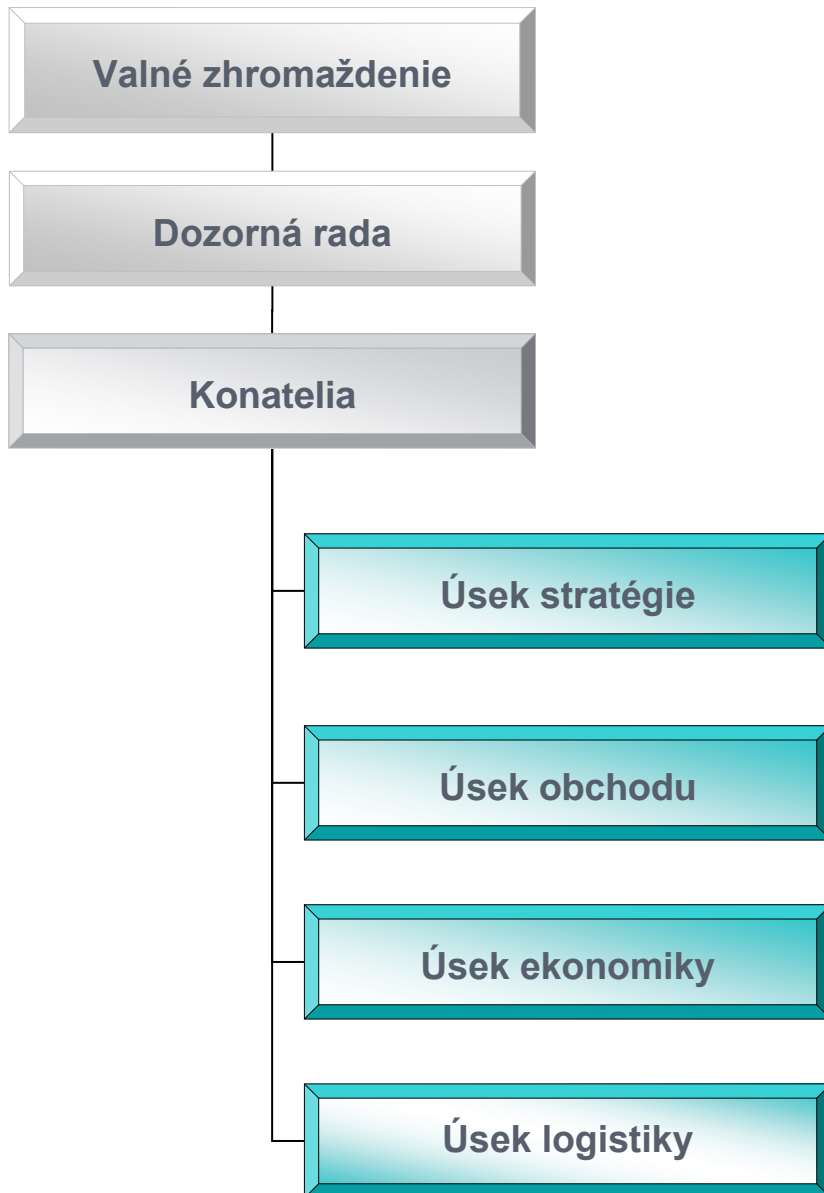
VÝROČNÁ SPRÁVA 2023



OBSAH

PROFIL SPOLOČNOSTI.....	3
ORGANIZAČNÁ ŠTRUKTÚRA	4
OBLASŤ PÔSOBENIA.....	5
PREPRAVA TOVARU	5
CELKOVÉ EKONOMICKÉ UKAZOVATELE	7
NÁVRH NA ROZDELENIE ZISKU	7
STRATEGICKÉ ZÁMERY	8
UDALOSTI OSOBITNÉHO VÝZNAMU.....	8
SPRÁVA AUDÍTORA S ÚPLNOU ÚČTOVNOU ZÁVIERKOU.....	9

ORGANIZAČNÁ ŠTRUKTÚRA



- ❑ **BUDAMAR SOUTH, s. r. o.** medzinárodná zasielateľská a logistická spoločnosť.
- ❑ **Najmladšia dcérska spoločnosť skupiny BUDAMAR GROUP**, ktorá patrí medzi najsilnejšie medzinárodné logistické a zasielateľské spoločnosti v centrálnej Európe.
- ❑ Primárnym cieľom je **expanzia na juh a juho-východ Európy**.



OBLASŤ PÔSOBENIA

Zasielateľská činnosť

Na základe spolupráce so zahraničnými dopravnými subjektmi zabezpečovala spoločnosť prepravu zásielok aj v rámci zahraničných úsekov. Počas celej prepravy vystupovala spoločnosť ako zodpovedajúca zložka za prepravovanú zásielku.

Železničné prepravy:

- Pokračovanie a rozširovanie prepráv uhlia pre OKD
- Pokračovanie v prepravách predovšetkým koksu, železnej rudy a peliet pre HBIS v Srbsku
- Pokračovanie a rozširovanie prepráv železnej rudy a uhlia pre U.S.Steel
- Zachovanie prepráv realizovaných v roku 2022
- Nové prepravy – prepravy predovšetkým v smerovaní z/na/v oblasti Balkánu

LKW prepravy pre PIKARO TRADING, SE:

BUDAMAR SOUTH, s. r. o. zabezpečuje prepravy pre spoločnosť PIKARO TRADING, SE a to najmä hotovej produkcie HBIS GROUP Serbia zo skladu SPAP prostredníctvom LKW do Českej a Slovenskej republiky a Poľska.

PREPRAVA TOVARU

V roku 2023 sa preprava tovaru stala hlavným pilierom ziskovosti spoločnosti. V súčasnosti je zasielateľstvo tovarov core business pre našu spoločnosť a v rámci prepráv SEVER-JUH nadobúda pomerne silné postavenie.

V roku 2023 spoločnosť prepravila celkovo 1 530 044 ton tovaru.

HLAVNÉ UKAZOVATELE 2023

Tržby z predaja služieb

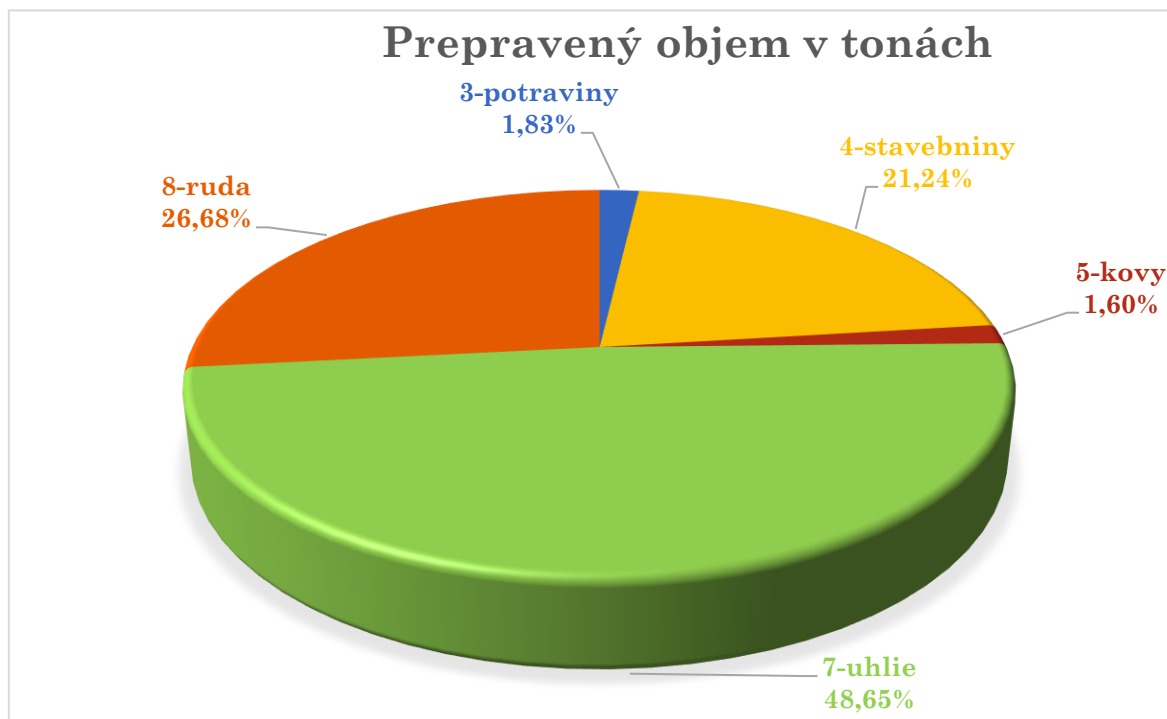
42 653 640,39 EUR

Prepravený objem

1 530 044 ton

Železničná preprava - rozdelenie prepraveného objemu za rok 2023 podľa komodít		
Komodita	Prepravený objem v tonách	%
3-Potraviny	28 006	1,83
4-Stavebniny	325 057	21,24
5-Kovy	24 525	1,60
7-Uhlie	744 295	48,65
8-Ruda	408 161	26,68
Σ	1 530 044	100,00

Na základe porovnania jednotlivých komodít môžeme konštatovať, že najsilnejšou prepravovanou komoditou za rok 2023 bolo uhlie, ktoré tvorí 48,65 % z celkovo prepraveného objemu.



Stav zamestnancov v pracovnom pomere

k 31.12.2023
14

CELKOVÉ EKONOMICKÉ UKAZOVATELE

Spoločnosť dosiahla v roku 2023 tržby vo výške 42 822 999,63 EUR.

Spoločnosť dosiahla za rok 2023 hospodársky výsledok pred zdanením vo výške 2 506 531,90 EUR.

Rok	2023
Tržby	42 822 999,63 EUR
HV pred zdanením	2 506 531,90 EUR

NÁKLADY NA ČINNOSŤ V OBLASTI VÝSKUMU A VÝVOJA

Spoločnosť v roku 2023 neúčtovala o nákladoch v oblasti výskumu a vývoja.

NÁVRH NA ROZDELENIE ZISKU

Spoločnosť dosiahla v roku 2023 výsledok hospodárenia-zisk po zdanení vo výške 1 970 494,99 EUR, ktorý navrhla rozdeliť nasledovne:

Doplnenie sociálneho fondu: 12 000,00 EUR

Nerozdelený zisk minulých rokov: 1 958 494,99 EUR

ORGANIZAČNÁ ZLOŽKA V ZAHRANIČÍ

Spoločnosť v roku 2023 nemala organizačnú zložku v zahraničí.

VPLYV ÚČTOVNEJ JEDNOTKY NA ŽIVOTNÉ PROSTREDIE

Spoločnosť BUDAMAR SOUTH, s. r. o. nemá významný vplyv na životné prostredie a taktiež ani nepredpokladá, že by ďalší vývoj významne negatívne ovplyvnil životné prostredie.

NADOBÚDANIE VLASTNÝCH AKCIÍ, DOČASNÝCH LISTOV, OBCHODNÝCH PODIELOV

Spoločnosť v roku 2023 nenadobudla vlastné akcie ani akcie materskej spoločnosti.

STRATEGICKÉ ZÁMERY

Primárnym cieľom činnosti spoločnosti je orientácia na zabezpečenie služieb pre finálnych zákazníkov. Aktuálne spoločnosť aktívne participuje na zabezpečení prepráv pre HBIS GROUP Serbia Iron & Steel d.o.o. Beograd, U. S. Steel Košice, s.r.o. a zabezpečení prepráv pre OKD, a.s.. Stabilizácia a zefektívnenie portfólia služieb pre finálnych zákazníkov je jedným zo strategických zámerov rozvoja spoločnosti.

Strategické zámery možno rozdeliť do 2 oblastí:

1. Oblasť aktuálne zabezpečovaných výkonov:

Zvýšenie prepráv vstupných surovín pre HBIS GROUP Serbia aj s využitím prístavu a prekladiska Bratislava. Zachovanie a orientácia na získanie nových železničných prepráv pre U. S. Steel Košice, s.r.o. a OKD, a.s..

2. Oblasť nových výkonov:

Zvýšenie trhového podielu železničných prepráv na tratiach Chorvátskych železníc – tranzitné prepravy juh – sever (intermodálne prepravy).

Zvýšenie trhového podielu železničných prepráv v Chorvátsku predovšetkým využívaním služieb HŽ Cargo.

Rozvoj poskytovania služieb pre finálnych zákazníkov v juhovýchodnej Európe ako aj pre zákazníkov zo strednej Európy pre prepravy v smerovaní z/do južnej a juhovýchodnej Európy.

UDALOSTI OSOBITNÉHO VÝZNAMU

Po 31. decembri 2023 do dňa zostavenia výročnej správy nenastali udalosti, ktoré majú významný vplyv na verné zobrazenie skutočností, ktoré sú predmetom účtovníctva.

PRÍLOHA

SPRÁVA AUDÍTORA S ÚPLNOU ÚČTOVNOU ZÁVIERKOU

Správa nezávislého audítora

Spoločníkom, dozornej rade a konateľom spoločnosti BUDAMAR SOUTH, s. r. o.:

Správa z auditu účtovnej závierky

Názor

Uskutočnili sme audit účtovnej závierky spoločnosti BUDAMAR SOUTH, s. r. o. („Spoločnosť“), ktorá obsahuje súvahu k 31. decembru 2023, výkaz ziskov a strát za rok končiaci sa k uvedenému dátumu, a poznámky, ktoré obsahujú súhrn významných účtovných zásad a účtovných metód.

Podľa nášho názoru, priložená účtovná závierka poskytuje pravdivý a verný obraz finančnej situácie Spoločnosti k 31. decembru 2023 a výsledku jej hospodárenia za rok končiaci sa k uvedenému dátumu podľa zákona č. 431/2002 Z.z. o účtovníctve v znení neskorších predpisov (ďalej len „zákon o účtovníctve“).

Základ pre názor

Audit sme vykonali podľa medzinárodných auditorských štandardov (International Standards on Auditing, „ISAs“). Naša zodpovednosť podľa týchto štandardov je uvedená v odseku Zodpovednosť audítora za audit účtovnej závierky. Od Spoločnosti sme nezávislí podľa ustanovení zákona č. 423/2015 o štatutárnom audite a o zmene a doplnení zákona č. 431/2002 Z. z. o účtovníctve v znení neskorších predpisov (ďalej len „zákon o štatutárnom audite“) týkajúcich sa etiky, vrátane Etického kódexu audítora, relevantných pre náš audit účtovnej závierky a splnili sme aj ostatné požiadavky týchto ustanovení týkajúcich sa etiky. Sme presvedčení, že auditorské dôkazy, ktoré sme získali, poskytujú dostatočný a vhodný základ pre náš názor.

Zodpovednosť štatutárneho orgánu a osôb poverených spravovaním za účtovnú závierku

Štatutárny orgán je zodpovedný za zostavenie tejto účtovnej závierky tak, aby poskytovala pravdivý a verný obraz podľa zákona o účtovníctve a za tie interné kontroly, ktoré považuje za potrebné na zostavenie účtovnej závierky, ktorá neobsahuje významné nesprávnosti, či už v dôsledku podvodu alebo chyby.

Pri zostavovaní účtovnej závierky je štatutárny orgán zodpovedný za zhodnotenie schopnosti Spoločnosti nepretržite pokračovať vo svojej činnosti, za opísanie skutočností týkajúcich sa nepretržitého pokračovania v činnosti, ak je to potrebné, a za použitie predpokladu nepretržitého pokračovania v činnosti v účtovníctve, ibaže by mal v úmysle Spoločnosť zlikvidovať alebo ukončiť jej činnosť, alebo by nemal inú realistickú možnosť než tak urobiť.

Osoby poverené spravovaním sú zodpovedné za dohľad nad procesom finančného výkazníctva Spoločnosti.

Zodpovednosť audítora za audit účtovnej závierky

Našou zodpovednosťou je získať primerané uistenie, či účtovná závierka ako celok neobsahuje významné nesprávnosti, či už v dôsledku podvodu alebo chyby, a vydať správu audítora, vrátane názoru. Primerané uistenie je uistenie vysokého stupňa, ale nie je zárukou toho, že audit vykonaný podľa ISAs vždy odhalí významné nesprávnosti, ak také existujú. Nesprávnosti môžu vzniknúť v dôsledku podvodu alebo chyby a za významné sa považujú vtedy, ak by sa dalo odôvodnene očakávať, že jednotlivito alebo v súhrne by mohli ovplyvniť ekonomické rozhodnutia používateľov, uskutočnené na základe tejto účtovnej závierky.

V rámci auditu uskutočneného podľa ISAs, počas celého auditu uplatňujeme odborný úsudok a zachovávame profesionálny skepticizmus. Okrem toho:

- Identifikujeme a posudzujeme riziká významnej nesprávnej účtovnej závierky, či už v dôsledku podvodu alebo chyby, navrhujeme a uskutočňujeme audítorské postupy reagujúce na tieto riziká a získavame audítorské dôkazy, ktoré sú dostatočné a vhodné na poskytnutie základu pre náš názor. Riziko neodhalenia významnej nesprávnej v dôsledku podvodu je vyššie ako toto riziko v dôsledku chyby, pretože podvod môže zahŕňať tajnú dohodu, falšovanie, úmyselné vynechanie, nepravdivé vyhlásenie alebo obídenie internej kontroly.
- Oboznamujeme sa s internými kontrolami relevantnými pre audit, aby sme mohli navrhnúť audítorské postupy vhodné za daných okolností, ale nie za účelom vyjadrenia názoru na efektívnosť interných kontrol Spoločnosti.
- Hodnotíme vhodnosť použitých účtovných zásad a účtovných metód a primeranosť účtovných odhadov a uvedenie s nimi súvisiacich informácií, uskutočnené štatutárnym orgánom.
- Robíme záver o tom, či štatutárny orgán vhodne v účtovníctve používa predpoklad nepretržitého pokračovania v činnosti a na základe získaných audítorských dôkazov záver o tom, či existuje významná neistota existuje v súvislosti s udalosťami alebo okolnosťami, ktoré by mohli významne sponchybníť schopnosť Spoločnosti nepretržite pokračovať v činnosti. Ak dospejeme k záveru, že významná neistota existuje, sme povinní upozorniť v našej správe audítora na súvisiace informácie uvedené v účtovnej závierke alebo, ak sú tieto informácie nedostatočné, modifikovať náš názor. Naše závery vychádzajú z audítorských dôkazov získaných do dátumu vydania našej správy audítora. Budúce udalosti alebo okolnosti však môžu spôsobiť, že spoločnosť prestane pokračovať v nepretržitej činnosti.
- Hodnotíme celkovú prezentáciu, štruktúru a obsah účtovnej závierky vrátane informácií v nej uvedených, ako aj to, či účtovná závierka zachytáva uskutočnené transakcie a udalosti spôsobom, ktorý vedie k ich vernému zobrazeniu.

S osobami poverenými spravovaním komunikujeme okrem iného o plánovanom rozsahu a harmonograme auditu a o významných zisteniach auditu, vrátane všetkých významných nedostatkov internej kontroly, ktoré počas nášho auditu zistíme.

Správa k ďalším požiadavkám zákonov a iných právnych predpisov

Správa k informáciám, ktoré sa uvádzajú vo výročnej správe

Štatutárny orgán je zodpovedný za informácie uvedené vo výročnej správe, zostavenej podľa požiadaviek zákona o účtovníctve. Náš vyššie uvedený názor na účtovnú závierku sa nevzťahuje na iné informácie vo výročnej správe.

V súvislosti s auditom účtovnej závierky je našou zodpovednosťou oboznámenie sa s informáciami uvedenými vo výročnej správe a posúdenie, či tieto informácie nie sú vo významnom nesúlade s auditovanou účtovnou závierkou alebo našimi poznatkami, ktoré sme získali počas auditu účtovnej závierky, alebo sa inak zdajú byť významne nesprávne.

Posúdili sme, či výročná správa Spoločnosti obsahuje informácie, ktorých uvedenie vyžaduje zákon o účtovníctve.

Na základe prác vykonaných počas auditu účtovnej závierky, podľa nášho názoru:

- informácie uvedené vo výročnej správe zostavenej za rok 2023 sú v súlade s účtovnou závierkou za daný rok,
- výročná správa obsahuje informácie podľa zákona o účtovníctve.

Okrem toho, na základe našich poznatkov o účtovnej jednotke a situácii v nej, ktoré sme získali počas auditu účtovnej závierky, sme povinní uviesť, či sme zistili významné nesprávnosti vo výročnej správe, ktorú sme obdržali pred dátumom vydania tejto správy audítora. V tejto súvislosti neexistujú zistenia, ktoré by sme mali uviesť.

26. apríla 2024
Bratislava, Slovenská republika

Ernst & Young Slovakia, spol. s r.o.
Licencia SKAU č. 257



Ing. Tomáš Přeček, štatutárny audítor
Licencia UDVA č. 1067

ÚČTOVNÁ ZÁVIERKA

podnikateľov v podvojnom účtovníctve

zostavená k 3 1 . 1 2 . 2 0 2 3

Číselné údaje sa zarovnávajú vpravo, ostatné údaje sa píšú zľava. Nevyplnené riadky sa ponechávajú prázdne.

Údaje sa vyplňajú paličkovým písmom (podľa tohto vzoru), písacím strojom alebo tlačiarkou, a to čiernou alebo tmavomodrou farbou.

Á Ä B Č D É F G H Í J K L M N O P Q R Š T Ú V X Ý Ž 0 1 2 3 4 5 6 7 8 9

Daňové identifikačné číslo 2 0 2 3 1 2 6 4 4 6	Účtovná závierka	Účtovná jednotka	Mesiac	Rok
IČO 4 5 8 8 3 5 9 9	<input checked="" type="checkbox"/> riadna	malá	Za obdobie od 0 1	2 0 2 3
SK NACE 4 9 . 2 0 . 0	<input type="checkbox"/> mimoriadna	<input checked="" type="checkbox"/> veľká	do 1 2	2 0 2 3
	<input type="checkbox"/> priebežná	(vyznačí sa x)	Bezprostredne predchádzajúce obdobie od 0 1	2 0 2 2
			do 1 2	2 0 2 2

Priložené súčasti účtovnej závierky

 Súvaha (Úč POD 1-01)
(v celých eurách)

 Výkaz ziskov a strát (Úč POD 2-01)
(v celých eurách)

 Poznámky (Úč POD 3-01)
(v celých eurách alebo eurocentoch)

Obchodné meno (názov) účtovnej jednotky

B U D A M A R S O U T H , s . r . o .

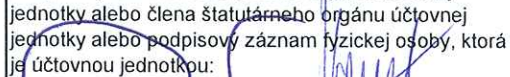
Sídlo účtovnej jednotky

Ulica Číslo
H O R Á R S K A **1 2**
 PSČ Obec
8 2 1 0 9 B R A T I S L A V A - M . Č . R U Ž I N O V
 Označenie obchodného registra a číslo zápisu obchodnej spoločnosti
M e s t s k ý s ú d B r a t i s l a v a I I I .
O d d i e l : S r o , V l o ž k a č . 6 8 0 5 5 / B
 Telefónne číslo Faxové číslo
0 9 0 5 / 6 8 8 0 7 0
 E-mailová adresa
S K A L I C K A @ B U D A M A R S O U T H . C O M

Zostavená dňa:

1 8 . 0 4 . 2 0 2 4

Schválená dňa:

 Podpisový záznam štatutárneho orgánu účtovnej jednotky alebo člena štatutárneho orgánu účtovnej jednotky alebo podpisový záznam fyzickej osoby, ktorá je účtovnou jednotkou:
 

Záznamy daňového úradu

Miesto pre evidenčné číslo

Odtlačok prezentačnej pečiatky daňového úradu

Súvaha Úč POD 1 - 01		DIČ	2 0 2 3 1 2 6 4 4 6	IČO	4 5 8 8 3 5 9 9
Ozna- čenie a	STRANA AKTÍV b	Číslo riadku c	Bežné účtovné obdobie		Bezprostredne predchádzajúce účtovné obdobie
			1	2	
			Brutto - časť 1 Korekcia - časť 2	Netto	
			Netto 3		
	SPOLU MAJETOK r. 02 + r. 33 + r. 74	001	8 208 195	7 871 064	
			337 131		10 564 396
A.	Neobežný majetok r. 03 + r. 11 + r. 21	002	531 815	418 600	
			113 215		110 687
A.I.	Dlhodobý nehmotný majetok súčet (r. 04 až r. 10)	003	7 671		
			7 671		
A.I.1.	Aktivované náklady na vývoj (012) - /072, 091A/	004			
	2. Softvér (013) - /073, 091A/	005	7 671		
			7 671		
	3. Oceniteľné práva (014) - /074, 091A/	006			
	4. Goodwill (015) - /075, 091A/	007			
	5. Ostatný dlhodobý nehmotný majetok (019, 01X) - /079, 07X, 091A/	008			
	6. Obstarávaný dlhodobý nehmotný majetok (041) - /093/	009			
	7. Poskytnuté preddavky na dlhodobý nehmotný majetok (051) - /095A/	010			
A.II.	Dlhodobý hmotný majetok súčet (r. 12 až r. 20)	011	369 696	264 152	
			105 544		73 342
A.II.1.	Pozemky (031) - /092A/	012			
	2. Stavby (021) - /081, 092A/	013			
	3. Samostatné hnutelné veci a súbory hnutelných vecí (022) - /082, 092A/	014	164 088	58 544	
			105 544		35 342

Súvaha Úč POD 1 - 01		DIČ	2 0 2 3 1 2 6 4 4 6	IČO	4 5 8 8 3 5 9 9	
Ozna- čenie a	STRANA AKTÍV b	Číslo riadku c	Bežné účtovné obdobie		Bezprostredne predchádzajúce účtovné obdobie	
			1	Brutto - časť 1	Netto 2	Netto 3
				Korekcia - časť 2		
4.	Pestovateľské celky trvalých porastov (025) - /085, 092A/	015				
5.	Základné stádo a ťažné zvieratá (026) - /086, 092A/	016				
6.	Ostatný dlhodobý hmotný majetok (029, 02X, 032) - /089, 08X, 092A/	017				
7.	Obstarávaný dlhodobý hmotný majetok (042) - /094/	018			38 000	
8.	Poskytnuté preddavky na dlhodobý hmotný majetok (052) - /095A/	019	205 608	205 608		
9.	Opravná položka k nadobudnutému majetku (+/- 097) +/- 098	020				
A.III.	Dlhodobý finančný majetok súčet (r. 22 až r. 32)	021	154 448	154 448	37 345	
A.III.1.	Podielové cenné papiere a podieľy v prepojených účtovných jednotkách (061A, 062A, 063A) - /096A/	022	154 448	154 448	37 345	
2.	Podielové cenné papiere a podieľy s podielovou účasťou okrem v prepojených účtovných jednotkách (062A) - /096A/	023				
3.	Ostatné realizovateľné cenné papiere a podieľy (063A) - /096A/	024				
4.	Pôžičky prepojeným účtovným jednotkám (066A) - /096A/	025				
5.	Pôžičky v rámci podielovej účasti okrem prepojeným účtovným jednotkám (066A) - /096A/	026				
6.	Ostatné pôžičky (067A) - /096A/	027				
7.	Dlhové cenné papiere a ostatný dlhodobý finančný majetok (065A, 069A,06XA) - /096A/	028				

Súvaha Úč POD 1 - 01		DIČ	2 0 2 3 1 2 6 4 4 6	IČO	4 5 8 8 3 5 9 9
Ozna- čenie a	STRANA AKTÍV b	Číslo riadku c	Bežné účtovné obdobie		Bezprostredne predchádzajúce účtovné obdobie
			1	Brutto - časť 1 Korekcia - časť 2	Netto 2
8.	Pôžičky a ostatný dlhodobý finančný majetok so zostatkovou dobou splatnosti najviac jeden rok (066A, 067A, 069A, 06XA) - /096A/	029			
9.	Účty v bankách s dobou viazanosti dlhšou ako jeden rok (22XA)	030			
10.	Obstarávaný dlhodobý finančný majetok (043) - /096A/	031			
11.	Poskytnuté preddavky na dlhodobý finančný majetok (053) - /095A/	032			
B.	Obežný majetok r. 34 + r. 41 + r. 53 + r. 66 + r. 71	033	7 563 685	7 339 769	
			223 916		10 291 354
B.I.	Zásoby súčet (r. 35 až r. 40)	034	329	329	
					333
B.I.1.	Materiál (112, 119, 11X) - /191, 19X/	035	329	329	
					333
2.	Nedokončená výroba a polotovary vlastnej výroby (121, 122, 12X) - /192, 193, 19X/	036			
3.	Výrobky (123) - /194/	037			
4.	Zvieratá (124) - /195/	038			
5.	Tovar (132, 133, 13X, 139) - /196, 19X/	039			
6.	Poskytnuté preddavky na zásoby (314A) - /391A/	040			
B.II.	Dlhodobé pohľadávky súčet (r. 42 + r. 46 až r. 52)	041	169 026	169 026	
					187 288
B.II.1.	Pohľadávky z obchodného styku súčet (r. 43 až r. 45)	042			

Súvaha Úč POD 1 - 01		DIČ	2 0 2 3 1 2 6 4 4 6	IČO	4 5 8 8 3 5 9 9
Ozna- čenie a	STRANA AKTÍV b	Číslo riadku c	Bežné účtovné obdobie		Bezprostredne predchádzajúce účtovné obdobie
			1	Brutto - časť 1	Netto 2
				Korekcia - časť 2	Netto 3
1.a.	Pohľadávky z obchodného styku voči prepojeným účtovným jednotkám (311A, 312A, 313A, 314A, 315A, 31XA) - /391A/	043			
1.b.	Pohľadávky z obchodného styku v rámci podielovej účasti okrem pohľadávok voči prepojeným účtovným jednotkám (311A, 312A, 313A, 314A, 315A, 31XA) - /391A/	044			
1.c.	Ostatné pohľadávky z obchodného styku (311A, 312A, 313A, 314A, 315A, 31XA) - /391A/	045			
2.	Čistá hodnota zákazky (316A)	046			
3.	Ostatné pohľadávky voči prepojeným účtovným jednotkám (351A) - /391A/	047			
4.	Ostatné pohľadávky v rámci podielovej účasti okrem pohľadávok voči prepojeným účtovným jednotkám (351A) - /391A/	048			
5.	Pohľadávky voči spoločníkom, členom a združeniu (354A, 355A, 358A, 35XA) - /391A/	049			
6.	Pohľadávky z derivátových operácií (373A, 376A)	050			
7.	Iné pohľadávky (335A, 336A, 33XA, 371A, 374A, 375A, 378A) - /391A/	051			
8.	Odložená daňová pohľadávka (481A)	052	169 026	169 026	187 288
B.III.	Krátkodobé pohľadávky súčet (r. 54 + r. 58 až r. 65)	053	7 393 442	7 169 526	10 102 301
B.III.1.	Pohľadávky z obchodného styku súčet (r. 55 až r. 57)	054	6 591 259	6 367 343	9 459 372
1.a.	Pohľadávky z obchodného styku voči prepojeným účtovným jednotkám (311A, 312A, 313A, 314A, 315A, 31XA) - /391A/	055	216 306	216 306	28 035
1.b.	Pohľadávky z obchodného styku v rámci podielovej účasti okrem pohľadávok voči prepojeným účtovným jednotkám (311A, 312A, 313A, 314A, 315A, 31XA) - /391A/	056			

Súvaha Úč POD 1 - 01		DIČ	2 0 2 3 1 2 6 4 4 6	IČO	4 5 8 8 3 5 9 9
Ozna- čenie a	STRANA AKTÍV b	Číslo riadku c	Bežné účtovné obdobie		Bezprostredne predchádzajúce účtovné obdobie
			1 Brutto - časť 1 Korekcia - časť 2	Netto 2	Netto 3
1.c.	Ostatné pohľadávky z obchodného styku (311A, 312A, 313A, 314A, 315A, 31XA) - /391A/	057	6 374 953		6 151 037
			223 916		9 431 337
2.	Čistá hodnota zákazky (316A)	058			
3.	Ostatné pohľadávky voči prepojeným účtovným jednotkám (351A) - /391A/	059			
4.	Ostatné pohľadávky v rámci podielovej účasti okrem pohľadávok voči prepojeným účtovným jednotkám (351A) - /391A/	060			
5.	Pohľadávky voči spoločníkom, členom a združeniu (354A, 355A, 358A, 35XA, 398A) - /391A/	061			
6.	Sociálne poistenie (336A) - /391A/	062			
7.	Daňové pohľadávky a dotácie (341, 342, 343, 345, 346, 347) - /391A/	063	636 501		636 501
					439 258
8.	Pohľadávky z derivátových operácií (373A, 376A)	064			
9.	Iné pohľadávky (335A, 33XA, 371A, 374A, 375A, 378A) - /391A/	065	165 682		165 682
					203 671
B.IV. Krátkodobý finančný majetok súčet (r. 67 až r. 70)		066			
B.IV.1.	Krátkodobý finančný majetok v prepojených účtovných jednotkách (251A, 253A, 256A, 257A, 25XA) - /291A, 29XA/	067			
2.	Krátkodobý finančný majetok bez krátkodobého finančného majetku v prepojených účtovných jednotkách (251A, 253A, 256A, 257A, 25XA) - /291A, 29XA/	068			
3.	Vlastné akcie a vlastné obchodné podiely (252)	069			
4.	Obstarávaný krátkodobý finančný majetok (259, 314A) - /291A/	070			

Súvaha Úč POD 1 - 01		DIČ	2 0 2 3 1 2 6 4 4 6	IČO	4 5 8 8 3 5 9 9
Ozna- čenie a	STRANA AKTÍV b	Číslo riadku c	Bežné účtovné obdobie		Bezprostredne predchádzajúce účtovné obdobie
			1	2	3
			Brutto - časť 1 Korekcia - časť 2	Netto	Netto
B.V.	Finančné účty r. 72 + r. 73	071	888	888	1 432
B.V.1.	Peniaze (211, 213, 21X)	072	888	888	1 432
2.	Účty v bankách (221A, 22X, +/- 261)	073			
C.	Časové rozlíšenie súčet (r. 75 až r. 78)	074	112 695	112 695	162 355
C.1.	Náklady budúcich období dlhodobé (381A, 382A)	075			
2.	Náklady budúcich období krátkodobé (381A, 382A)	076	112 695	112 695	162 355
3.	Príjmy budúcich období dlhodobé (385A)	077			
4.	Príjmy budúcich období krátkodobé (385A)	078			
Ozna- čenie a	STRANA PASÍV b	Číslo riadku c	Bežné účtovné obdobie 4	Bezprostredne predchádzajúce účtovné obdobie 5	
	SPOLU VLASTNÉ IMANIE A ZÁVÄZKY r. 80 + r. 101 + r. 141	079	7 871 064	10 564 396	
A.	Vlastné imanie r. 81 + r. 85 + r. 86 + r. 87 + r. 90 + r. 93 + r. 97 + r. 100	080	1 971 043	2 754 445	
A.I.	Základné imanie súčet (r. 82 až r. 84)	081	5 000	5 000	
A.I.1.	Základné imanie (411 alebo +/- 491)	082	5 000	5 000	
2.	Zmena základného imania +/- 419	083			
3.	Pohľadávky za upísané vlastné imanie (/-/353)	084			
A.II.	Emisné ážio (412)	085			
A.III.	Ostatné kapitálové fondy (413)	086			
A.IV.	Zákonné rezervné fondy r. 88 + r. 89	087	500	500	
A.IV.1.	Zákonný rezervný fond a nedeliteľný fond (417A, 418, 421A, 422)	088	500	500	
2.	Rezervný fond na vlastné akcie a vlastné podiely (417A, 421A)	089			

Súvaha Úč POD 1 - 01		DIČ	2 0 2 3 1 2 6 4 4 6	IČO	4 5 8 8 3 5 9 9
Ozna- čenie a	STRANA PASÍV b	Číslo riadku c	Bežné účtovné obdobie 4	Bezprostredne predchádzajúce účtovné obdobie 5	
A.V.	Ostatné fondy zo zisku r. 91 + r. 92	090			
A.V.1.	Štatutárne fondy (423, 42X)	091			
2.	Ostatné fondy (427, 42X)	092			
A.VI.	Oceňovacie rozdiely z precenenia súčet (r. 94 až r. 96)	093	-54 552	-162 655	
A.VI.1.	Oceňovacie rozdiely z precenenia majetku a záväzkov (+/- 414)	094	-54 552	-162 655	
2.	Oceňovacie rozdiely z kapitálových účastí (+/- 415)	095			
3.	Oceňovacie rozdiely z precenenia pri zlúčení, splnutí a rozdelení (+/- 416)	096			
A.VII.	Výsledok hospodárenia minulých rokov r. 98 + r. 99	097	49 600	1 232 694	
A.VII.1.	Nerozdelený zisk minulých rokov (428)	098	49 600	1 232 694	
2.	Neuhradená strata minulých rokov (-/429)	099			
A.VIII.	Výsledok hospodárenia za účtovné obdobie po zdanení +/- / r. 01 - (r. 81 + r. 85 + r. 86 + r. 87 + r. 90 + r. 93 + r. 97 + r. 101 + r. 141)	100	1 970 495	1 678 906	
B.	Záväzky r. 102 + r. 118 + r. 121 + r. 122 + r. 136 + r. 139 + r. 140	101	5 900 021	7 809 951	
B.I.	Dlhodobé záväzky súčet (r. 103 + r. 107 až r. 117)	102	25 739	31 458	
B.I.1.	Dlhodobé záväzky z obchodného styku súčet (r. 104 až r. 106)	103			
1.a.	Záväzky z obchodného styku voči prepojeným účtovným jednotkám (321A, 475A, 476A)	104			
1.b.	Záväzky z obchodného styku v rámci podielovej účasti okrem záväzkov voči prepojeným účtovným jednotkám (321A, 475A, 476A)	105			
1.c.	Ostatné záväzky z obchodného styku (321A, 475A, 476A)	106			
2.	Čistá hodnota zákazky (316A)	107			
3.	Ostatné záväzky voči prepojeným účtovným jednotkám (471A, 47XA)	108			
4.	Ostatné záväzky v rámci podielovej účasti okrem záväzkov voči prepojeným účtovným jednotkám (471A, 47XA)	109			
5.	Ostatné dlhodobé záväzky (479A, 47XA)	110			
6.	Dlhodobé prijaté preddavky (475A)	111			
7.	Dlhodobé zmenky na úhradu (478A)	112			
8.	Vydané dlhopisy (473A/-/255A)	113			
9.	Záväzky zo sociálneho fondu (472)	114	25 739	31 458	
10.	Iné dlhodobé záväzky (336A, 372A, 474A, 47XA)	115			
11.	Dlhodobé záväzky z derivátových operácií (373A, 377A)	116			
12.	Odoľžený daňový záväzok (481A)	117			

Súvaha Úč POD 1 - 01		DIČ	2 0 2 3 1 2 6 4 4 6	IČO	4 5 8 8 3 5 9 9
Ozna- čenie a	STRANA PASÍV b	Číslo riadku c	Bežné účtovné obdobie 4	Bezprostredne predchádzajúce účtovné obdobie 5	
B.II.	Dlhodobé rezervy r. 119 + r. 120	118			
B.II.1.	Zákonné rezervy (451A)	119			
2.	Ostatné rezervy (459A, 45XA)	120			
B.III.	Dlhodobé bankové úvery (461A, 46XA)	121			
B.IV.	Krátkodobé záväzky súčet (r. 123 + r. 127 až r. 135)	122	4 345 097	5 434 856	
B.IV.1.	Záväzky z obchodného styku súčet (r. 124 až r. 126)	123	3 929 237	4 790 826	
1.a.	Záväzky z obchodného styku voči prepojeným účtovným jednotkám (321A, 322A, 324A, 325A, 326A, 32XA, 475A, 476A, 478A, 47XA)	124	2 735 067	3 583 643	
1.b.	Záväzky z obchodného styku v rámci podielovej účasti okrem záväzkov voči prepojeným účtovným jednotkám (321A, 322A, 324A, 325A, 326A, 32XA, 475A, 476A, 478A, 47XA)	125			
1.c.	Ostatné záväzky z obchodného styku (321A, 322A, 324A, 325A, 326A, 32XA, 475A, 476A, 478A, 47XA)	126	1 194 170	1 207 183	
2.	Čistá hodnota zákazky (316A)	127			
3.	Ostatné záväzky voči prepojeným účtovným jednotkám (361A, 36XA, 471A, 47XA)	128			
4.	Ostatné záväzky v rámci podielovej účasti okrem záväzkov voči prepojeným účtovným jednotkám (361A, 36XA, 471A, 47XA)	129			
5.	Záväzky voči spoločníkom a združeniu (364, 365, 366, 367, 368, 398A, 478A, 479A)	130			
6.	Záväzky voči zamestnancom (331, 333, 33X, 479A)	131	197 151	109 271	
7.	Záväzky zo sociálneho poistenia (336A)	132	60 100	44 241	
8.	Daňové záväzky a dotácie (341, 342, 343, 345, 346, 347, 34X)	133	158 182	490 318	
9.	Záväzky z derivátových operácií (373A, 377A)	134			
10.	Iné záväzky (372A, 379A, 474A, 475A, 479A, 47XA)	135	427	200	
B.V.	Krátkodobé rezervy r. 137 + r. 138	136	337 627	354 618	
B.V.1.	Zákonné rezervy (323A, 451A)	137	32 966	12 344	
2.	Ostatné rezervy (323A, 32X, 459A, 45XA)	138	304 661	342 274	
B.VI.	Bežné bankové úvery (221A, 231, 232, 23X, 461A, 46XA)	139	1 191 558	1 989 019	
B.VII.	Krátkodobé finančné výpomoci (241, 249, 24X, 473A, /- /255A)	140			
C.	Časové rozlíšenie súčet (r. 142 až r. 145)	141			
C.1.	Výdavky budúcich období dlhodobé (383A)	142			
2.	Výdavky budúcich období krátkodobé (383A)	143			
3.	Výnosy budúcich období dlhodobé (384A)	144			
4.	Výnosy budúcich období krátkodobé (384A)	145			

Výkaz ziskov a strát Úč POD 2 - 01		DIČ	2 0 2 3 1 2 6 4 4 6	IČO	4 5 8 8 3 5 9 9
Ozna- čenie a	Text b	Číslo riadku c	Skutočnosť		
			bežné účtovné obdobie 1	bezprostredne predchádzajúce účtovné obdobie 2	
*	Čistý obrat (časť účt. tr. 6 podľa zákona)	01	42 653 640	42 676 604	
**	Výnosy z hospodárskej činnosti spolu súčet (r. 03 až r. 09)	02	42 822 986	43 113 475	
I.	Tržby z predaja tovaru (604, 607)	03	120 000		
II.	Tržby z predaja vlastných výrobkov (601)	04			
III.	Tržby z predaja služieb (602, 606)	05	42 653 640	42 676 604	
IV.	Zmeny stavu vnútroorganizačných zásob (+/-) (účtová skupina 61)	06			
V.	Aktivácia (účtová skupina 62)	07			
VI.	Tržby z predaja dlhodobého nehmotného majetku, dlhodobého hmotného majetku a materiálu (641, 642)	08	35 500	430 000	
VII.	Ostatné výnosy z hospodárskej činnosti (644, 645, 646, 648, 655, 657)	09	13 846	6 871	
**	Náklady na hospodársku činnosť spolu r. 11 + r. 12 + r. 13 + r.14 + r. 15 + r. 20 + r. 21 + r. 24 + r. 25 + r. 26	10	40 251 935	40 951 712	
A.	Náklady vynaložené na obstaranie predaného tovaru (504, 507)	11	80 000		
B.	Spotreba materiálu, energie a ostatných neskladovateľných dodávok (501, 502, 503)	12	46 010	46 394	
C.	Opravné položky k zásobám (+/-) (505)	13			
D.	Služby (účtová skupina 51)	14	39 165 774	39 541 685	
E.	Osobné náklady (r. 16 až r. 19)	15	892 223	804 139	
E.1.	Mzdové náklady (521, 522)	16	688 296	602 614	
2.	Odmeny členom orgánov spoločnosti a družstva (523)	17			
3.	Náklady na sociálne poistenie (524, 525, 526)	18	189 368	188 487	
4.	Sociálne náklady (527, 528)	19	14 559	13 038	
F.	Dane a poplatky (účtová skupina 53)	20	954	1 162	
G.	Odpisy a opravné položky k dlhodobému nehmotnému majetku a dlhodobému hmotnému majetku (r. 22 + r. 23)	21	29 610	35 090	
G.1	Odpisy dlhodobého nehmotného majetku a dlhodobého hmotného majetku (551)	22	29 610	35 090	
2.	Opravné položky k dlhodobému nehmotnému majetku a dlhodobému hmotnému majetku (+/-) (553)	23			
H.	Zostatková cena predaného dlhodobého majetku a predaného materiálu (541, 542)	24		284 454	
I.	Opravné položky k pohľadávkam (+/-) (547)	25		223 916	
J.	Ostatné náklady na hospodársku činnosť (543, 544, 545, 546, 548, 549, 555, 557)	26	37 364	14 872	
***	Výsledok hospodárenia z hospodárskej činnosti (+/-) (r. 02 - r. 10)	27	2 571 051	2 161 763	

Výkaz ziskov a strát Úč POD 2 - 01		DIČ	2 0 2 3 1 2 6 4 4 6	IČO	4 5 8 8 3 5 9 9
Označenie a	Text b	Číslo riadku c	Skutočnosť		
			bežné účtovné obdobie 1	bezprostredne predchádzajúce účtovné obdobie 2	
*	Pridaná hodnota (r. 03 + r. 04 + r. 05 + r. 06 + r. 07) - (r. 11 + r. 12 + r. 13 + r. 14)	28	3 481 856	3 088 525	
**	Výnosy z finančnej činnosti spolu r. 30 + r. 31 + r. 35 + r. 39 + r. 42 + r. 43 + r. 44	29	13		
VIII.	Tržby z predaja cenných papierov a podielov (661)	30			
IX.	Výnosy z dlhodobého finančného majetku súčet (r. 32 až r. 34)	31			
IX.1.	Výnosy z cenných papierov a podielov od prepojených účtovných jednotiek (665A)	32			
2.	Výnosy z cenných papierov a podielov v podielovej účasti okrem výnosov prepojených účtovných jednotiek (665A)	33			
3.	Ostatné výnosy z cenných papierov a podielov (665A)	34			
X.	Výnosy z krátkodobého finančného majetku súčet (r. 36 až r. 38)	35			
X.1	Výnosy z krátkodobého finančného majetku od prepojených účtovných jednotiek (666A)	36			
2.	Výnosy z krátkodobého finančného majetku v podielovej účasti okrem výnosov prepojených účtovných jednotiek (666A)	37			
3.	Ostatné výnosy z krátkodobého finančného majetku (666A)	38			
XI.	Výnosové úroky (r. 40 + r. 41)	39			
XI.1	Výnosové úroky od prepojených účtovných jednotiek (662A)	40			
2.	Ostatné výnosové úroky (662A)	41			
XII.	Kurzové zisky (663)	42			
XIII.	Výnosy z precenenia cenných papierov a výnosy z derivátových operácií (664, 667)	43			
XIV.	Ostatné výnosy z finančnej činnosti (668)	44	13		
**	Náklady na finančnú činnosť spolu r. 46 + r. 47 + r. 48 + r. 49 + r. 52 + r. 53 + r. 54	45	64 533	30 644	
K.	Predané cenné papiere a podiely (561)	46			
L.	Náklady na krátkodobý finančný majetok (566)	47			
M.	Opravné položky k finančnému majetku (+/-) (565)	48			
N.	Nákladové úroky (r. 50 + r. 51)	49	59 056	24 973	
N.1.	Nákladové úroky pre prepojené účtovné jednotky (562A)	50			
2.	Ostatné nákladové úroky (562A)	51	59 056	24 973	
O.	Kurzové straty (563)	52	7		
P.	Náklady na precenenie cenných papierov a náklady na derivátové operácie (564, 567)	53			
Q.	Ostatné náklady na finančnú činnosť (568, 569)	54	5 470	5 671	

Výkaz ziskov a strát Úč POD 2 - 01		DIČ	2 0 2 3 1 2 6 4 4 6	IČO	4 5 8 8 3 5 9 9
Ozna- čenie a	Text b	Číslo riadku c	Skutočnosť		
			bežné účtovné obdobie 1	bezprostredne predchádzajúce účtovné obdobie 2	
***	Výsledok hospodárenia z finančnej činnosti (+/-) (r. 29 - r. 45)	55	-64 520	-30 644	
****	Výsledok hospodárenia za účtovné obdobie pred zdanením (+/-) (r. 27 + r. 55)	56	2 506 531	2 131 119	
R	Daň z príjmov (r. 58 + r. 59)	57	536 036	452 213	
R.1	Daň z príjmov splatná (591, 595)	58	517 775	587 656	
2.	Daň z príjmov odložená (+/-) (592)	59	18 261	-135 443	
S.	Prevod podielov na výsledku hospodárenia spoločníkom (+/- 596)	60			
****	Výsledok hospodárenia za účtovné obdobie po zdanení (+/-) (r. 56 - r. 57 - r. 60)	61	1 970 495	1 678 906	

1. POPIS SPOLOČNOSTI

BUDAMAR SOUTH, s. r. o. (ďalej len „spoločnosť“) je spoločnosť s ručením obmedzeným, ktorá bola založená dňa 14. októbra 2010 pod názvom SIGAL TRADE, s. r. o. a 14. júna 2016 bola premenovaná na súčasný názov BUDAMAR SOUTH, s. r. o.. Dňa 14. októbra 2010 bola zapísaná do Obchodného registra vedenom na Mestskom súde Bratislava III., oddiel Sro, vložka číslo 68055/B. Spoločnosť sídli na Horárskej 12, 821 09 Bratislava, Slovenská republika, identifikačné číslo: 45 883 599.

V priebehu roku 2023 boli uskutočnené zmeny v zložení konateľov v rámci zápisu do Obchodného registra.

Hlavným predmetom činnosti je:

1. *zasielateľstvo*
2. *sprostredkovateľská činnosť v oblasti služieb*

Informácie o počte zamestnancov

Názov položky	Bežné účtovné obdobie	Bezprostredne predchádzajúce účtovné obdobie
Priemerný prepočítaný počet zamestnancov	12	14
Stav zamestnancov ku dňu, ku ktorému sa zostavuje účtovná závierka, z toho:	14	13
počet vedúcich zamestnancov	4	4

Informácie o štruktúre spoločníkov ku dňu, ku ktorému sa zostavuje účtovná závierka a o štruktúre spoločníkov do dňa jej zmeny v priebehu účtovného obdobia

Spoločník	Výška podielu na základnom imaní		Podiel na hlasovacích právach v %	Iný podiel na ostatných položkách VI ako na ZI v %
	absolútne	v %		
BUDAMAR LOGISTICS, a.s.	2 550 EUR	51%	51%	0%
A - Z EKO, s.r.o.	2 450 EUR	49%	49%	0%
Spolu	5 000 EUR	100%	100%	0%

Spoločnosť sa zahŕňa do konsolidovanej účtovnej závierky spoločnosti BUDAMAR LOGISTICS, a.s.. Konsolidovaná účtovná závierka je k dispozícii v sídle spoločnosti BUDAMAR LOGISTICS, a.s., Horárska 12, 821 09 Bratislava (IČO: 35 736 046, registrácia: Obchodný register Mestského súdu Bratislava III., Vložka číslo: 3067/B, oddiel: Sro).

Spoločnosť aplikovala výnimku z povinnosti zostaviť konsolidovanú účtovnú závierku a konsolidovanú výročnú správu v súlade s § 22 ods. 8 zákona o účtovníctve. Jej materská spoločnosť BUDAMAR LOGISTICS, a.s. vlastní 51% podielu v Spoločnosti a zostavuje tak svoju konsolidovanú účtovnú závierku podľa IFRS v znení prijatom Európskou úniou. Do tejto konsolidovanej účtovnej závierky sa zahŕňa Spoločnosť a všetky jej dcérske spoločnosti.

Spoločnosť nie je v žiadnom podniku neobmedzene ručiacim spoločníkom.

Členovia štatutárnych orgánov k 31. decembru 2023:

Konatelia

1. Ing. Petr Vavroš
2. Ing. Jozef Melník

Dozorná rada

- Predseda: Ing. Lubomír Loy
 Člen: Ing. Ján Bírošik
 Člen: Ing. Juraj Stano

Spoločnosť nemá organizačnú zložku v zahraničí.

2. ZÁKLADNÉ VÝCHODISKÁ PRE ZOSTAVENIE ÚČTOVNEJ ZÁVIERKY

Účtovná závierka bola zostavená podľa Zákona č. 431/2002 Z.z. o účtovníctve v znení neskorších predpisov za predpokladu nepretržitého trvania jej činnosti a je zostavená ako riadna účtovná závierka.

V čase zostavovania účtovnej závierky prebieha na Ukrajine vojnový konflikt. V súvislosti s tým došlo okrem iného k dopadom na podnikanie na Ukrajine a v Rusku v dôsledku vojny alebo sankcií, k nepredvídanému nárastu trhových cien surovín, palív a energií a zvýšenej volatility devízových kurzov a je ťažké odhadnúť ďalší vývoj trhových cien a kľúčových makroekonomických ukazovateľov. Priebežne monitorujeme a analyzujeme situáciu a jej potenciálne dopady na prevádzku Spoločnosti, vrátane akýchkoľvek potenciálnych dopadov na nepretržitú činnosť.

Vedenie spoločnosti posúdilo potenciálne dopady tejto situácie na svoju prevádzku a podnikanie. Aj keď kvantifikácia potencionálnych dopadov s dostatočnou presnosťou je v súčasnej dobe náročná, vedenie spoločnosti dospelo k záveru, že v súčasnosti nemá významný vplyv na individuálnu účtovnú závierku za rok končiaci sa 31. decembra 2023 a nemá ani významný vplyv na predpoklad nepretržitého pokračovania v činnosti.

Nemožno však vylúčiť ďalší negatívny vývoj tejto situácie, čo by mohlo následne mať významný negatívny dopad na Spoločnosť, jej podnikanie, finančnú situáciu, výsledky, peňažné toky a celkové vyhliadky.

Účtovná závierka spoločnosti za predchádzajúce účtovné obdobie k 31. decembru 2022 bola schválená Valným zhromaždením spoločnosti dňa 19. júna 2023.

3. VŠEOBECNÉ ÚČTOVNÉ ZÁSADY A METÓDY

Účtovné zásady a metódy, ktoré spoločnosť používala pri zostavení účtovnej závierky za roky 2023 a 2022 sú nasledovné:

a) Dlhodobý nehmotný majetok

Nakupovaný dlhodobý nehmotný majetok sa oceňuje v obstarávacích cenách, ktoré obsahujú cenu obstarania a náklady súvisiace s jeho obstaraním.

Odpisovanie

Dlhodobý nehmotný majetok sa odpisuje do nákladov počas predpokladanej doby životnosti príslušného majetku. Predpokladaná doba používania, metóda odpisovania a odpisová sadzba sú stanovené pre jednotlivé skupiny dlhodobého nehmotného majetku nasledovne:

	Predpokladaná doba používania	Ročná odpisová sadzba	Metóda odpisovania
Softvér	3	33,33%	lineárna

V prípade prechodného zníženia úžitkovej hodnoty dlhodobého nehmotného majetku sa tvorí opravná položka vo výške rozdielu jeho zistenej úžitkovej hodnoty a zostatkovej hodnoty.

b) Dlhodobý hmotný majetok

Nakupovaný dlhodobý hmotný majetok sa oceňuje v obstarávacích cenách, ktoré zahŕňajú cenu obstarania, náklady na dopravu, clo a ďalšie náklady súvisiace s obstaraním.

Náklady na technické zhodnotenie dlhodobého hmotného majetku zvyšujú jeho obstarávaciu cenu. Opravy a údržba sa účtujú do nákladov.

Odpisovanie

Dlhodobý hmotný majetok sa odpisuje do nákladov počas predpokladanej doby životnosti príslušného majetku. Predpokladaná doba používania, metóda odpisovania a odpisová sadzba sú stanovené pre jednotlivé skupiny dlhodobého hmotného majetku nasledovne:

	Predpokladaná doba používania	Ročná odpisová sadzba	Metóda odpisovania
Dopravné prostriedky	4 až 12	8,33%-25%	lineárna
Inventár	4	25%	lineárna

V prípade prechodného zníženia úžitkovej hodnoty dlhodobého hmotného majetku sa tvorí opravná položka vo výške rozdielu jeho zistenej úžitkovej hodnoty a zostatkovej hodnoty.

c) Finančný majetok

Krátkodobý finančný majetok tvoria peniaze v hotovosti a na bankových účtoch.
Dlhodobý finančný majetok tvoria majetkové účasti v dcérskej spoločnosti.

Ku dňu zostavenia účtovnej závierky sa jednotlivé zložky finančného majetku preceňujú nižšie uvedeným spôsobom:

- cenné papiere, ktoré predstavujú podiely v dcérskej spoločnosti metódou vlastného imania, zmena hodnoty sa účtuje na účty vlastného imania ako oceňovacie rozdiely z precenenia majetku a záväzkov.

d) Pohľadávky

Pohľadávky sa oceňujú menovitou hodnotou. Postúpené pohľadávky a pohľadávky nadobudnuté vkladom do základného imania sa oceňujú obstarávacou cenou. Ocenenie pochybných pohľadávok sa upravuje na ich realizovateľnú hodnotu opravnými položkami.

Ak je zostatková doba splatnosti pohľadávky dlhšia ako jeden rok, tvorí sa opravná položka, ktorá predstavuje rozdiel medzi menovitou a súčasnou hodnotou pohľadávky.

e) Náklady budúcich období a príjmy budúcich období

Náklady budúcich období a príjmy budúcich období sa oceňujú ich menovitou hodnotou, pričom sa vykazujú vo výške, ktorá je potrebná na dodržanie zásady vecnej a časovej súvislosti s účtovným obdobím.

f) Záväzky

Dlhodobé i krátkodobé záväzky sa vykazujú v menovitých hodnotách.

g) Rezervy

Rezervy sú záväzky s neurčitým časovým vymedzením alebo výškou, tvoria sa na krytie známych rizík alebo strát z podnikania. Oceňujú sa v očakávanej výške záväzku.

h) Výdavky budúcich období a výnosy budúcich období

Výdavky budúcich období a výnosy budúcich období sa oceňujú ich menovitou hodnotou, pričom sa vykazujú vo výške, ktorá je potrebná na dodržanie zásady vecnej a časovej súvislosti s účtovným obdobím.

i) Vlastné imanie

Vlastné imanie sa skladá zo základného imania, zákonného rezervného fondu, oceňovacieho rozdielu z precenenia majetku, výsledku hospodárenia minulých rokov a výsledku hospodárenia v schvaľovacom konaní.

Základné imanie spoločnosti sa vyказuje vo výške zapísanej v obchodnom registri Mestského súdu Bratislava III. Prípadné zvýšenie alebo zníženie základného imania na základe rozhodnutia valného zhromaždenia, ktoré nebolo ku dňu účtovnej závierky zaregistrované, sa vyказuje ako zmeny základného imania.

Spoločnosť má vytvorený rezervný fond v súlade so zákonom.

j) Transakcie v cudzích menách

Transakcie v cudzej mene sa prepočítavajú na eurá referenčným výmenným kurzom určeným a vyhláseným Európskou centrálnou bankou alebo Národnou bankou Slovenska v deň predchádzajúci dňu uskutočnenia účtovného prípadu.

Peňažné aktíva a pasíva vyjadrené v cudzej mene sa prepočítavajú kurzom platným ku dňu zostavenia účtovnej závierky. Vzniknuté kurzové rozdiely sa vyказujú vo výkaze ziskov a strát.

Kúpa a predaj cudzej meny sa prepočítava na euro kurzom, za ktorý boli tieto hodnoty nakúpené alebo predané.

k) Výnosy

Tržby za vlastné výkony neobsahujú daň z pridanej hodnoty. Sú tiež znížené o zľavy a zrážky (rabaty, bonusy, skontá, dobropisy a pod.). Tržby sú účtované ku dňu splnenia dodávky alebo služby.

Prevažnú časť tržieb tvoria tržby za prepravy, ktoré účtovná jednotka účtuje na účte 602 - tržby z predaja služieb.

l) Daň z príjmu

Náklad na daň z príjmov sa počíta pomocou platnej daňovej sadzby z účtovného zisku upraveného o trvalé alebo dočasne daňovo neuznateľné náklady a nezdaňované výnosy. Odložené dane (odložená daňová pohľadávka a odložený daňový záväzok) sa vzťahujú na:

- dočasné rozdiely medzi účtovnou hodnotou majetku a účtovnou hodnotou záväzkov vykázanou v súvahe a ich daňovou základňou,

O odloženom daňovom záväzku účtuje spoločnosť vždy, o pohľadávke účtuje, ak je realizovateľná.

m) Opravy chýb minulých účtovných období

Spoločnosť v bežnom účtovnom období neúčtovala o oprave významných chýb minulých období.

4. DLHODOBÝ MAJETOK**a) Dlhodobý nehmotný majetok**

Informácie o dlhodobom nehmotnom majetku

Dlhodobý nehmotný majetok	Bežné účtovné obdobie							
	Aktivované náklady na vývoj	Softvér	Oceniťné práva	Goodwill	Ostatný DNM	Obstarávaný DNM	Poskytnuté preddavky na DNM	Spolu
Prvotné ocenenie								
Stav na začiatku účtovného obdobia		7 671						7 671
Prírastky								0
Úbytky								0
Presuny								0
Stav na konci účtovného obdobia	0	7 671	0	0	0	0	0	7 671
Oprávky								
Stav na začiatku účtovného obdobia		7 671						7 671
Prírastky								0
Úbytky								0
Presuny								0
Stav na konci účtovného obdobia	0	7 671	0	0	0	0	0	7 671
Opravné položky								
Stav na začiatku účtovného obdobia								0
Prírastky								0
Úbytky								0
Presuny								0
Stav na konci účtovného obdobia	0	0	0	0	0	0	0	0
Zostatková hodnota								
Stav na začiatku účtovného obdobia	0	0	0	0	0	0	0	0
Stav na konci účtovného obdobia	0	0	0	0	0	0	0	0
Dlhodobý nehmotný majetok	Bezprostredne predchádzajúce účtovné obdobie							
	Aktivované náklady na vývoj	Softvér	Oceniťné práva	Goodwill	Ostatný DNM	Obstarávaný DNM	Poskytnuté preddavky na DNM	Spolu
Prvotné ocenenie								
Stav na začiatku účtovného obdobia		7 671						7 671
Prírastky								0
Úbytky								0
Presuny								0
Stav na konci účtovného obdobia	0	7 671	0	0	0	0	0	7 671
Oprávky								
Stav na začiatku účtovného obdobia		7 671						7 671
Prírastky								0
Úbytky								0
Presuny								0
Stav na konci účtovného obdobia	0	7 671	0	0	0	0	0	7 671
Opravné položky								
Stav na začiatku účtovného obdobia								0
Prírastky								0
Úbytky								0
Presuny								0
Stav na konci účtovného obdobia	0	0	0	0	0	0	0	0
Zostatková hodnota								
Stav na začiatku účtovného obdobia	0	0	0	0	0	0	0	0
Stav na konci účtovného obdobia	0	0	0	0	0	0	0	0

b) Dlhodobý hmotný majetok

Informácie o dlhodobom hmotnom majetku

Dlhodobý hmotný majetok	Bežné účtovné obdobie								
	Pozemky	Stavby	Samostatné hnuiteľné veci a súbory hnuiteľných vecí	Pestovateľské celky trvalých porastov	Základné stádo a ťažné zvieratá	Ostatný DHM	Obstarávaný DHM	Poskytnuté preddavky na DHM	Spolu
Prvotné ocenenie									
Stav na začiatku účtovného obdobia			235 480				38 000		273 480
Prírastky			14 811					205 608	220 419
Úbytky			124 203						124 203
Presuny			38 000				-38 000		0
Stav na konci účtovného obdobia	0	0	164 088	0	0	0	0	205 608	369 696
Oprávk									
Stav na začiatku účtovného obdobia			200 138						200 138
Prírastky			29 609						29 609
Úbytky			124 203						124 203
Presuny									0
Stav na konci účtovného obdobia	0	0	105 544	0	0	0	0	0	105 544
Opravné položky									
Stav na začiatku účtovného obdobia									0
Prírastky									0
Úbytky									0
Presuny									0
Stav na konci účtovného obdobia	0	0	0	0	0	0	0	0	0
Zostatková hodnota									
Stav na začiatku účtovného obdobia	0	0	35 342	0	0	0	38 000	0	73 342
Stav na konci účtovného obdobia	0	0	58 544	0	0	0	0	205 608	264 152

Dlhodobý hmotný majetok	Bezprostredne predchádzajúce účtovné obdobie								
	Pozemky	Stavby	Samostatné hnutelné veci a súbory hnutelných vecí	Pestovateľské celky trvalých porastov	Základné stádo a ťažné zvieratá	Ostatný DHM	Obstarávaný DHM	Poskytnuté preddavky na DHM	Spolu
Prvotné ocenenie									
Stav na začiatku účtovného obdobia			589 204						589 204
Prírastky							38 000		38 000
Úbytky			353 724						353 724
Presuny									0
Stav na konci účtovného obdobia	0	0	235 480	0	0	0	38 000	0	273 480
Oprávky									
Stav na začiatku účtovného obdobia			234 318						234 318
Prírastky			319 544						319 544
Úbytky			353 724						353 724
Presuny									0
Stav na konci účtovného obdobia	0	0	200 138	0	0	0	0	0	200 138
Opravné položky									
Stav na začiatku účtovného obdobia									0
Prírastky									0
Úbytky									0
Presuny									0
Stav na konci účtovného obdobia	0	0	0	0	0	0	0	0	0
Zostatková hodnota									
Stav na začiatku účtovného obdobia	0	0	354 886	0	0	0	0	0	354 886
Stav na konci účtovného obdobia	0	0	35 342	0	0	0	38 000	0	73 342

Dlhodobý hmotný majetok	Hodnota za bežné účtovné obdobie
Dlhodobý hmotný majetok, na ktorý je zriadené záložné právo	0
Dlhodobý hmotný majetok, pri ktorom má účtovná jednotka obmedzené právo s ním nakladať	0

Poistenie majetku

Dlhodobý majetok je poistený v poisťovniach- Generali Poisťovňa, a.s., KOOPERATÍVA poisťovňa, a.s. a KOMUNÁLNA poisťovňa, a.s.. Majetkové poistenie zahŕňa predovšetkým poistenie v rozsahu: fyzická škoda, havária a živel. Ročný limit plnenia je pre všetky miesta poistenia na území SR vo výške 221 390 EUR. Okrem majetkového poistenia má spoločnosť uzatvorenú zmluvu „Pre poistenie zodpovednosti za škodu spôsobenú pri výkone činnosti zasielateľa“.

c) Dlhodobý finančný majetok

Informácie o dlhodobom finančnom majetku

Dlhodobý finančný majetok	Bežné účtovné obdobie								Spolu
	Podielové CP a podiely v DÚJ	Podielové CP a podiely v spoločnosti s podstatným vplyvom	Ostatné dlhodobé CP a podiely	Pôžičky ÚJ v kons. celku	Ostatný DFM	Pôžičky s dobou splatnosti najviac jeden rok	Obstarávaný DFM	Poskytnuté preddavky na DFM	
Prvotné ocenenie									
Stav na začiatku účtovného obdobia	37 345								37 345
Prírastky	117 103								117 103
Úbytky									0
Presuny									0
Stav na konci účtovného obdobia	154 448	0	0	0	0	0	0	0	154 448
Opravné položky									
Stav na začiatku účtovného obdobia									0
Prírastky									0
Úbytky									0
Presuny									0
Stav na konci účtovného obdobia	0	0	0	0	0	0	0	0	0
Účtovná hodnota									
Stav na začiatku účtovného obdobia	37 345	0	0	0	0	0	0	0	37 345
Stav na konci účtovného obdobia	154 448	0	0	0	0	0	0	0	154 448
Bezprostredne predchádzajúce účtovné obdobie									
Dlhodobý finančný majetok	Podielové CP a podiely v DÚJ	Podielové CP a podiely v spoločnosti s podstatným vplyvom	Ostatné dlhodobé CP a podiely	Pôžičky ÚJ v kons. celku	Ostatný DFM	Pôžičky s dobou splatnosti najviac jeden rok	Obstarávaný DFM	Poskytnuté preddavky na DFM	Spolu
Prvotné ocenenie									
Stav na začiatku účtovného obdobia	106 725								106 725
Prírastky									0
Úbytky	69 380								69 380
Presuny									0
Stav na konci účtovného obdobia	37 345	0	0	0	0	0	0	0	37 345
Opravné položky									
Stav na začiatku účtovného obdobia									0
Prírastky									0
Úbytky									0
Presuny									0
Stav na konci účtovného obdobia	0	0	0	0	0	0	0	0	0
Účtovná hodnota									
Stav na začiatku účtovného obdobia	106 725	0	0	0	0	0	0	0	106 725
Stav na konci účtovného obdobia	37 345	0	0	0	0	0	0	0	37 345

Dlhodobý finančný majetok	Hodnota za bežné účtovné obdobie
Dlhodobý finančný majetok, na ktorý je zriadené záložné právo	0
Dlhodobý finančný majetok, pri ktorom má účtovná jednotka obmedzené právo s ním nakladať	0

Informácie o štruktúre dlhodobého finančného majetku

Obchodné meno a sídlo spoločnosti, v ktorej má ÚJ umiestnený DFM	Bežné účtovné obdobie				
	Podiel ÚJ na ZI v %	Podiel ÚJ na hlasovacích právach v %	Hodnota vlastného imania ÚJ, v ktorej má ÚJ umiestnený DFM	Výsledok hospodárenia ÚJ, v ktorej má ÚJ umiestnený DFM	Účtovná hodnota DFM
Dcérske účtovné jednotky					
SMART CARGO SK, s.r.o.	100	100	154 448	-25	154 448
DFM spolu	x	x	x	x	154 448

Sídlo spoločnosti SMART CARGO SK, s.r.o. je Horárska 12, 821 09 Bratislava - mestská časť Ružinov.

5. POHLÁDÁVKY

Informácie o vývoji opravnej položky k pohľadávkam

Pohľadávky	Bežné účtovné obdobie				
	Stav OP na začiatku účtovného obdobia	Tvorba OP	Zúčtovanie OP z dôvodu zániku opodstatnenosti	Zúčtovanie OP z dôvodu vyradenia majetku z účtovníctva	Stav OP na konci účtovného obdobia
Pohľadávky z obchodného styku					0
Pohľadávky voči DÚJ a MÚJ					0
Ostatné pohľadávky v rámci kons. celku	223 916	0	0	0	223 916
Pohľadávky voči spoločníkom, členom a združeniu					0
Iné pohľadávky					0
Pohľadávky spolu	223 916	0	0	0	223 916

K pochybným (postúpeným) pohľadávkam boli v roku 2022 vytvorené opravné položky z dôvodu opatrnosti.

Informácie o vekovej štruktúre pohľadávok

Názov položky	V lehote splatnosti	Po lehote splatnosti	Pohľadávky spolu
Dlhodobé pohľadávky			
Pohľadávky z obchodného styku			0
Pohľadávky voči voči DÚJ a MÚJ			0
Ostatné pohľadávky v rámci konsolidovaného celku			0
Pohľadávky voči spoločníkom, členom a združeniu			0
Odložená daňová pohľadávka	169 026		169 026
Dlhodobé pohľadávky spolu	169 026	0	169 026
Krátkodobé pohľadávky			
Pohľadávky z obchodného styku			0
Pohľadávky voči DÚJ a MÚJ	216 306		216 306
Ostatné pohľadávky z obchodného styku	5 917 157	457 796	6 374 953
Pohľadávky voči spoločníkom, členom a združeniu			0
Sociálne poistenie			0
Daňové pohľadávky a dotácie	636 501		636 501
Iné pohľadávky	165 682		165 682
Krátkodobé pohľadávky spolu	6 935 646	457 796	7 393 442

Spoločnosť ma zriadené záložné právo na pohľadávky v prospech Slovenskej sporiteľne, a.s..

6. FINANČNÉ ÚČTY

Informácie o krátkodobom finančnom majetku

Názov položky	Bežné účtovné obdobie	Bezprostredne predchádzajúce účtovné obdobie
Pokladnica, ceniny	888	1 432
Bežné účty v banke alebo v pobočke zahraničnej banky	0	0
Spolu	888	1 432

Spoločnosť má otvorený kontokorentný účet v Slovenskej sporiteľni, a. s., ktorý jej umožňuje čerpať úver do výšky 3 000 000 EUR. K 31. decembru 2023 a 31. decembru 2022 bol debetný zostatok (v súlade s dohodnutým úverovým rámcom) 1 191 558 EUR a 1 989 019 EUR, prezentovaný v rámci výkazov v riadku 139- Bežné bankové úvery.

Spoločnosť nemá zriadené záložné právo na finančný majetok.

7. ČASOVÉ ROZLIŠENIE

Informácie o významných položkách časového rozlíšenia

Opis položky časového rozlíšenia	Bežné účtovné obdobie	Bezprostredne predchádzajúce účtovné obdobie
Náklady budúcich období dlhodobé, z toho:	0	0
Náklady budúcich období krátkodobé, z toho:	112 695	162 355
poistenie majetku	3 079	6 360
príspevok na stravu	1 497	
ostatné (nájomné, ostatné služby, služby prepravy)	108 119	155 995
Prijmy budúcich období dlhodobé, z toho:	0	0
Prijmy budúcich období krátkodobé, z toho:	0	0

8. VLASTNÉ IMANIE

Základné imanie spoločnosti je vo výške 5 000 EUR.

Informácie o rozdelení účtovného zisku alebo o vysporiadaní účtovnej straty

Názov položky	Bezprostredne predchádzajúce účtovné obdobie
Účtovný zisk	1 678 906
Rozdelenie účtovného zisku	Bežné účtovné obdobie
Prídel do zákonného rezervného fondu	
Prídel do štatutárnych a ostatných fondov	
Prídel do sociálneho fondu	12 000
Prídel na zvýšenie základného imania	
Úhrada straty minulých období	
Prevod do nerozdeleného zisku minulých rokov	16 906
Rozdelenie podielu na zisku spoločníkom, členom	1 650 000
Iné	
Spolu	1 678 906

9. REZERVY

Informácie o rezervách

Názov položky	Bežné účtovné obdobie				
	Stav na začiatku účtovného obdobia	Tvorba	Použitie	Zrušenie	Stav na konci účtovného obdobia
Dlhodobé rezervy, z toho:	0	0	0	0	0
					0
Krátkodobé rezervy, z toho:	354 618	337 627	-354 618	0	337 627
Rezerva na nevyčerpanú dovolenku	12 344	32 966	-12 344		32 966
Rezerva na nevyfakturované dodávky	336 874	294 461	-336 874		294 461
Rezerva na audit	5 400	10 200	-5 400		10 200
					0

Názov položky	Bezprostredne predchádzajúce účtovné obdobie				
	Stav na začiatku účtovného obdobia	Tvorba	Použitie	Zrušenie	Stav na konci účtovného obdobia
Dlhodobé rezervy, z toho:	0	0	0	0	0
					0
Krátkodobé rezervy, z toho:	89 392	354 618	-89 392	0	354 618
Rezerva na nevyčerpanú dovolenku	12 135	12 344	-12 135		12 344
Rezerva na nevyfakturované dodávky	74 257	336 874	-74 257		336 874
Rezerva na audit	3 000	5 400	-3 000		5 400
					0

Rezervy sú vytvorené z dôvodu opatrnosti na riziká a straty v neurčitej výške záväzku. Spoločnosť tvorila rezervy zákonné, na nevyčerpané dovolenky a odvody, ostatné rezervy tvorila na audit ÚZ a nevyfakturované dodávky s predpokladaným rokom použitia 2024.

10. ZÁVÄZKY

Informácie o záväzkoch

Názov položky	Bežné účtovné obdobie	Bezprostredne predchádzajúce účtovné obdobie
Dlhodobé záväzky spolu	25 739	31 458
Záväzky so zostatkovou dobou splatnosti nad päť rokov		
Záväzky so zostatkovou dobou splatnosti jeden rok až päť rokov	25 739	31 458
Krátkodobé záväzky spolu	4 345 097	5 434 856
Záväzky so zostatkovou dobou splatnosti do jedného roka vrátane	4 263 906	5 434 856
Záväzky po lehote splatnosti	81 191	0

Záväzky voči spriazneným osobám sú vo výške 2 735 067.

11. ODLOŽENÁ DAŇ Z PRÍJMOV

Informácie o odloženej daňovej pohľadávke alebo o odloženom daňovom záväzku

Názov položky	Bežné účtovné obdobie	Bezprostredne predchádzajúce účtovné obdobie
Dočasné rozdiely medzi účtovnou hodnotou majetku a daňovou základňou, z toho:	0	0
odpočítateľné		
zdaniteľné	0	0
Dočasné rozdiely medzi účtovnou hodnotou záväzkov a daňovou základňou, z toho:	804 888	891 848
odpočítateľné	804 888	891 848
zdaniteľné		
Možnosť umorovať daňovú stratu v budúcnosti		
Možnosť previesť nevyužitú daňovú odpočty		
Sadzba dane z príjmov (v %)	21	21
Odložená daňová pohľadávka	169 026	187 288
Uplatnená daňová pohľadávka	169 026	187 288
Zaučítovaná ako náklad	18 261	-135 443
Zaučítovaná do vlastného imania		
Odložený daňový záväzok		
Zmena odloženého daňového záväzku		
Zaučítovaná ako náklad		
Zaučítovaná do vlastného imania		
Iné		

Spoločnosť zaučtovala odloženú daňovú pohľadávku vo výške **169 026 EUR** z titulu tvorby nedaňových rezerv a neuhradených nákladov uvedených v daňovom priznaní ako položky dočasne zvyšujúce základ dane.

12. INFORMÁCIE O ZÁVAZKOCH ZO SOCIÁLNEHO FONDU

Informácie o záväzkoch zo sociálneho fondu

Názov položky	Bežné účtovné obdobie	Bezprostredne predchádzajúce účtovné obdobie
Začiatkový stav sociálneho fondu	31 458	36 838
Tvorba sociálneho fondu na ťarchu nákladov		
Tvorba sociálneho fondu zo zisku	12 000	12 000
Ostatná tvorba sociálneho fondu	6 535	5 858
Tvorba sociálneho fondu spolu	18 535	17 858
Čerpanie sociálneho fondu	-24 254	-23 238
Konečný zostatok sociálneho fondu	25 739	31 458

Informácie o bankových úveroch, pôžičkách a krátkodobých finančných výpomociach

Názov položky	Mena	Úrok p. a. v %	Dátum splatnosti	Suma istiny v príslušnej mene za bežné účtovné obdobie	Suma istiny v eurách za bežné účtovné obdobie	Suma istiny v príslušnej mene za bezprostredne predchádzajúce účtovné obdobie
Dlhodobé bankové úvery						
Krátkodobé bankové úvery						
Slovenská sporiteľňa, a.s.-kontokorent	EUR	1M Euribor + 1,5% p.a.	31.12.2024	1 191 558	1 191 558	1 989 019

13. VÝNOSY A NÁKLADY

Tržby

Informácie o tržbách

Oblasť odbytu	Železničná preprava		Nájom vozňov a lokomotív		Ostatné služby	
	Bežné účtovné obdobie	Bezprostredne predchádzajúce účtovné obdobie	Bežné účtovné obdobie	Bezprostredne predchádzajúce účtovné obdobie	Bežné účtovné obdobie	Bezprostredne predchádzajúce účtovné obdobie
SR	22 314 878	23 396 760		380	207 068	367 466
EÚ	7 783 110	6 763 958			163 000	1 020
mimo EÚ	11 173 877	11 443 094	1 011 707	300 566		403 360
Spolu	41 271 865	41 603 812	1 011 707	300 946	370 068	771 846

Aktivácia nákladov a výnosy z hospodárskej činnosti a finančnej činnosti

Informácie o výnosoch pri aktivácii nákladov a o výnosoch z hospodárskej činnosti a finančnej činnosti

Názov položky	Bežné účtovné obdobie	Bezprostredne predchádzajúce účtovné obdobie
Ostatné významné položky výnosov z hospodárskej činnosti, z toho:	49 346	436 871
výnosy z predaja dlhodobého majetku	35 500	430 000
ostatné výnosy	13 846	6 871
Finančné výnosy, z toho:	0	0
<i>Kurzové zisky, z toho:</i>	<i>0</i>	<i>0</i>
kurzové zisky ku dňu, ku ktorému sa zostavuje účtovná závierka	0	0

Informácie o čistom obrate

Názov položky	Bežné účtovné obdobie	Bezprostredne predchádzajúce účtovné obdobie
Tržby za vlastné výrobky		
Tržby z predaja služieb	42 653 640	42 676 604
Tržby za tovar	120 000	
Výnosy zo zákazky		
Výnosy z nehnuteľnosti na predaj		
Iné výnosy súvisiace s bežnou činnosťou		
Čistý obrat celkom	42 653 640	42 676 604

Náklady

Informácie o nákladoch

Názov položky	Bežné účtovné obdobie	Bezprostredne predchádzajúce účtovné obdobie
Náklady za poskytnuté služby, z toho:	39 165 774	39 541 685
Náklady voči audítorovi, audítorskej spoločnosti	10 700	9 100
Ostatné významné položky nákladov za poskytnuté služby, z toho:	39 155 074	39 532 585
služby spojené so železničnou prepravou	38 513 923	38 896 020
poradenské a konzultačné služby	213 693	145 842
služby spojené s kamiónovou prepravou	157 445	334 649
ostatné nájomné	63 504	63 157
opravy a udržiavanie	16 168	16 783
cestovné	6 676	9 047
náklady na reprezentáciu	21 915	17 356
ostatné služby	161 750	49 731
Ostatné významné položky nákladov z hospodárskej činnosti, z toho:	37 364	523 242
poistenie	10 858	13 671
zostatková cena predaného dlhodobého majetku	0	284 454
zmluvné pokuty a penále	220	345
tvorba opravnej položky k pohľadávkam	0	223 916
ostatné	26 286	856
Finančné náklady, z toho:	64 533	30 644
<i>Kurzové straty, z toho:</i>	<i>7</i>	<i>0</i>
kurzové straty ku dňu, ku ktorému sa zostavuje účtovná závierka	7	0
<i>Ostatné významné položky finančných nákladov, z toho:</i>	<i>64 526</i>	<i>30 644</i>
bankové poplatky	5 470	5 671
nákladové úroky	59 056	24 973

Informácie o daniach z príjmov

Názov položky	Bežné účtovné obdobie			Bezprostredne predchádzajúce účtovné obdobie		
	Základ dane	Daň	Daň v %	Základ dane	Daň	Daň v %
Výsledok hospodárenia pred zdanením, z toho:	2 506 531	x	x	2 131 119	x	x
teoretická daň	x	526 372	21,00%	x	447 535	21,00%
Daňovo neuznané náklady	818 189	171 820	6,85%	958 337	201 251	9,44%
Výnosy nepodliehajúce dani	859 124	180 416	7,20%	291 094	61 130	2,87%
Vplyv nevykázaných odložených daňových pohľadávky						
Umorenie daňovej straty						
Zmena sadzby dane						
Iné						
Spolu	2 465 596	517 775	20,66%	2 798 362	587 656	27,57%
Splatná daň z príjmov	x	517 775	20,66%	x	587 656	27,57%
Odložená daň z príjmov	x	18 261	0,73%	x	-135 443	-6,36%
Celková daň z príjmov	x	536 036	21,39%	x	452 213	21,22%

Údaje o príjmoch a výhodách členov štatutárnych, dozorných a iných orgánov

Spoločnosť vyplatila v roku 2023 spoločníkom podiely na zisku (dividendy) vo výške 2 850 000 EUR a to nasledovne: BUDAMARU LOGISTICS, a.s. 1 453 500 EUR a spoločnosti A - Z EKO, s.r.o. 1 396 500 EUR.

14. INFORMÁCIE O SPRIAZNENÝCH OSOBÁCH

Informácie o ekonomických vzťahoch medzi účtovnou jednotkou a spriaznenými osobami

Spriaznená osoba	Hodnotové vyjadrenie obchodu		
	Druh obchodu	Bežné účtovné obdobie	Bezprostredne predchádzajúce účtovné obdobie
BUDAMAR LOGISTICS, a.s.	poskytnuté služby	1 001 183	1 304 110
Slovenská plavba a prístavy a.s.	poskytnuté služby	0	0
BUDAMAR SOUTH D.O.O. BEOGRAD	poskytnuté služby	0	0
LOKORAIL, a.s.	poskytnuté služby	0	380
CENTRAL RAILWAYS a.s.	poskytnuté služby	5 124	2 400
NH TRANS, SE	poskytnuté služby	0	0
BUDAMAR LOGISTICS, a.s.	nákupy	23 131 276	23 543 936
Slovenská plavba a prístavy a.s.	nákupy	1 485 436	0
BUDAMAR SOUTH D.O.O. BEOGRAD	nákupy	125 349	128 040
LOKORAIL, a.s.	nákupy	0	380
NH TRANS, SE	nákupy	68 061	
SMART CARGO SK, s.r.o.	nákupy	690	3 765
BUDAMAR LOGISTICS, a.s.	pohľadávka	214 769	26 595
Slovenská plavba a prístavy a.s.	pohľadávka	0	0
BUDAMAR SOUTH D.O.O. BEOGRAD	pohľadávka	0	0
LOKORAIL, a.s.	pohľadávka	0	0
CENTRAL RAILWAYS a.s.	pohľadávka	1 537	1 440
SMART CARGO SK, s.r.o.	pohľadávka	0	0
BUDAMAR LOGISTICS, a.s.	záväzok	2 584 838	3 569 902
Slovenská plavba a prístavy a.s.	záväzok	146 322	0
BUDAMAR SOUTH D.O.O. BEOGRAD	záväzok	3 907	13 033
LOKORAIL, a.s.	záväzok	0	0
CENTRAL RAILWAYS a.s.	záväzok	0	0
SMART CARGO SK, s.r.o.	záväzok	0	708

15. INFORMÁCIE O ZMENÁCH VLASTNÉHO IMANIA

Položka vlastného imania	Bežné účtovné obdobie				
	Stav na začiatku účtovného obdobia	Prírastky	Úbytky	Presuny	Stav na konci účtovného obdobia
Základné imanie	5 000				5 000
Vlastné akcie a vlastné obchodné podiely					0
Zmena základného imania					0
Pohľadávky za upísané vlastné imanie					0
Emisné ážio					0
Ostatné kapitálové fondy					0
Zákonný rezervný fond (nedeliteľný fond) z kapitálových vkladov					0
Oceňovacie rozdiely z precenenia majetku a záväzkov	-162 655	117 103	-9 000		-54 552
Oceňovacie rozdiely z kapitálových účastí					0
Oceňovacie rozdiely z precenenia pri zlúčení, splnutí a rozdelení					0
Zákonný rezervný fond	500				500
Nedeliteľný fond					0
Štatutárne fondy a ostatné fondy					0
Nerozdelený zisk minulých rokov	1 232 694		-1 200 000	16 906	49 600
Neuhradená strata minulých rokov					0
Výsledok hospodárenia bežného účtovného obdobia	1 678 906	1 970 495	-1 662 000	-16 906	1 970 495
Vyplatené dividendy					0
Ostatné položky vlastného imania					0
Účet 491 – Vlastné imanie fyzickej osoby – podnikateľa					0

Položka vlastného imania	Bezprostredne predchádzajúce účtovné obdobie				
	Stav na začiatku účtovného obdobia	Prírastky	Úbytky	Presuny	Stav na konci účtovného obdobia
Základné imanie	5 000				5 000
Vlastné akcie a vlastné obchodné podiely					0
Zmena základného imania					0
Pohľadávky za upísané vlastné imanie					0
Emisné ážio					0
Ostatné kapitálové fondy					0
Zákonný rezervný fond (nedeliteľný fond) z kapitálových vkladov					0
Oceňovacie rozdiely z precenenia majetku a záväzkov	-93 275		-69 380		-162 655
Oceňovacie rozdiely z kapitálových účastí					0
Oceňovacie rozdiely z precenenia pri zlúčení, splnutí a rozdelení					0
Zákonný rezervný fond	500				500
Nedeliteľný fond					0
Štatutárne fondy a ostatné fondy					0
Nerozdelený zisk minulých rokov	1 055 991		-600 000	776 703	1 232 694
Neuhradená strata minulých rokov	0			0	0
Výsledok hospodárenia bežného účtovného obdobia	788 703	1 678 906	-12 000	-776 703	1 678 906
Vyplatené dividendy					0
Ostatné položky vlastného imania					0
Účet 491 – Vlastné imanie fyzickej osoby – podnikateľa					0

Vedenie spoločnosti navrhuje rozdeliť zisk za rok 2023 v hodnote 1 970 495 EUR nasledovne:

- prídel do sociálneho fondu v hodnote 12 000 EUR
- prevod zvyšnej časti zisku v hodnote 1 958 495 EUR na účet Nerozdeleného zisku minulých rokov.

16. PREHĽAD O PEŇAŽNÝCH TOKOCH

Prehľad o peňažných tokoch bol spracovaný nepriamou metódou.

17. VÝZNAMNÉ UDALOSTI, KTORÉ NASTALI PO DNI, KU KTORÉMU SA ZOSTAVUJE ÚČTOVNÁ ZÁVIERKA

Po 31. decembri 2023 nenastali také udalosti, ktoré majú významný vplyv na verné zobrazenie skutočností uvádzaných v tejto účtovnej závierke.

Prehľad o peňažných tokoch
za rok končiaci: 31.12.2023
(v EUR)

Označenie	Názov položky	Skutočnosť v EUR	
		Bežné účtovné obdobie	Minulé účtovné obdobie
Peňažné toky z prevádzkovej činnosti			
Z/S	Výsledok hospodárenia z bežnej činnosti pred zdanením daňou z príjmov (+/-)	2 506 531	2 131 119
A.1.	Nepeňažné operácie ovplyvňujúce výsledok hospodárenia z bežnej činnosti pred zdanením daňou z príjmov (súčet A.1.1. až A.1.13) (+/-)	152 826	-333 449
A.1.1.	Odpisy dlhodobého nehmotného majetku a dlhodobého hmotného majetku (+)	29 610	35 090
A.1.2.	Zostatková hodnota dlhodobého nehmotného majetku a dlhodobého hmotného majetku účtovaná pri vyradení tohto majetku do nákladov na bežnú činnosť, s výnimkou jeho predaja (+)		
A.1.3.	Odpis opravnej položky k nadobudnutému majetku (+/-)		
A.1.4.	Zmena stavu dlhodobých rezerv (+/-)		
A.1.5.	Zmena stavu opravných položiek (+/-)		-223 916
A.1.6.	Zmena stavu položiek časového rozlíšenia nákladov a výnosov (+/-)	49 660	-12 052
A.1.7.	Dividendy a iné podiely na zisku účtované do výnosov (-)		
A.1.8.	Úroky účtované do nákladov (+)	59 056	24 973
A.1.9.	Úroky účtované do výnosov (-)		
A.1.10.	Kurzový zisk vyčíslený k peňažným prostriedkom a peňažným ekvivalentom ku dňu, ku ktorému sa zostavuje účtovná zvierka (-)		
A.1.11.	Kurzová strata vyčíslená k peňažným prostriedkom a peňažným ekvivalentom ku dňu, ku ktorému sa zostavuje účtovná zvierka (+)		
A.1.12.	Výsledok z predaja dlhodobého majetku, s výnimkou majetku, ktorý sa považuje za peňažný ekvivalent (+/-)	35 500	-145 546
A.1.13.	Ostatné položky nepeňažného charakteru, ktoré ovplyvňujú výsledok hospodárenia z bežnej činnosti s výnimkou tých, ktoré sa uvádzajú osobitne v iných častiach prehľadu peňažných tokov (+/-)	-21 000	-11 999
A.2.	Vplyv zmien stavu pracovného kapitálu (rozdiel medzi obežným majetkom a krátkodobými záväzkami s výnimkou položiek obežného majetku, ktoré sú súčasťou peňažných prostriedkov a peňažných ekvivalentov) na výsledok hospodárenia z bežnej činnosti	2 182 977	-1 748 387
A.2.1.	Zmena stavu pohľadávok z prevádzkovej činnosti (-/+)	2 932 775	-4 305 553
A.2.2.	Zmena stavu záväzkov z prevádzkovej činnosti (+/-)	-749 802	2 557 266
A.2.3.	Zmena stavu zásob (-/+)	4	-99
A.2.4.	Zmena stavu krátkodobého finančného majetku, s výnimkou majetku, ktorý je súčasťou peňažných prostriedkov a peňažných ekvivalentov (-/+)		
	Peňažné toky z prevádzkovej činnosti s výnimkou príjmov a výdavkov, ktoré sa uvádzajú osobitne v iných častiach prehľadu peňažných tokov (+/-), (súčet Z/S+A.1.+A.2.)	4 842 334	49 283
A.3.	Prijaté úroky s výnimkou tých, ktoré sa začleňujú do investičnej činnosti (+)		
A.4.	Výdavky na zaplatené úroky s výnimkou tých, ktoré sa začleňujú do finančnej činnosti (-)	-59 056	-24 973
A.5.	Príjmy z dividend a iných podielov na zisku (+)		
A.6.	Výdavky na vyplatené dividendy a iné podiely na zisku s výnimkou tých, ktoré sa začleňujú do investičnej činnosti (-)	-2 850 000	-600 000
	Peňažné toky z prevádzkovej činnosti (+/-) (súčet Z/S + A.1. až A.6.)	1 933 278	-575 690
A.7.	Výdavky na daň z príjmov účtovnej jednotky s výnimkou tých, ktoré sa začleňujú do investičných činností alebo finančných činností (-/+)	-880 442	-12 332
A.	Čisté peňažné toky z prevádzkovej činnosti (+/-) (súčet Z/S + A.1. až A.9.)	1 052 836	-588 022
Peňažné toky z investičnej činnosti			
B.1.	Výdavky na obstaranie dlhodobého nehmotného majetku (-)		
B.2.	Výdavky na obstaranie dlhodobého hmotného majetku (-)	-220 419	-38 000
B.3.	Výdavky na obstaranie dlhodobých cenných papierov a podielov v iných účtovných jednotkách, s výnimkou cenných papierov, ktoré sa považujú za peňažné ekvivalenty a cenných papierov určených na predaj alebo na obchodovanie (-)		
B.4.	Príjmy z predaja dlhodobého nehmotného majetku (+)		
B.5.	Príjmy z predaja dlhodobého hmotného majetku (+)	-35 500	430 000
B.6.	Príjmy z predaja dlhodobých cenných papierov a podielov v iných účtovných jednotkách, s výnimkou cenných papierov, ktoré sa považujú za peňažné ekvivalenty a cenných papierov určených na predaj alebo na obchodovanie (+)		
B.7.	Výdavky na dlhodobé pôžičky poskytnuté účtovnou jednotkou inej účtovnej jednotke, ktorá je súčasťou konsolidovaného celku (-)		
B.8.	Príjmy zo splácania dlhodobých pôžičiek poskytnutých účtovnou jednotkou inej účtovnej jednotke, ktorá je súčasťou konsolidovaného celku (+)		
B.9.	Výdavky na dlhodobé pôžičky poskytnuté účtovnou jednotkou tretím osobám s výnimkou dlhodobých pôžičiek poskytnutých účtovnej jednotke, ktorá je súčasťou konsolidovaného celku (-)		
B.10.	Príjmy zo splácania pôžičiek poskytnutých účtovnou jednotkou tretím osobám, s výnimkou pôžičiek poskytnutých účtovnej jednotke, ktorá je súčasťou konsolidovaného celku (+)		
B.11.	Príjmy z prenájmu súboru hneuteľného a nehnuteľného majetku používaného a odpisovaného nájomcom (+)		
B.12.	Prijaté úroky s výnimkou tých, ktoré sa začleňujú do prevádzkových činností (+)		
B.13.	Príjmy z dividend a iných podielov na zisku s výnimkou tých, ktoré sa začleňujú do prevádzkových činností (+)		
B.14.	Výdavky súvisiace s derivátmi s výnimkou, ak sú určené na predaj alebo na obchodovanie alebo ak sa tieto výdavky považujú za peňažné toky z finančnej činnosti (-)		
B.15.	Príjmy súvisiace s derivátmi s výnimkou, ak sú určené na predaj alebo na obchodovanie alebo ak sa tieto výdavky považujú za peňažné toky z finančnej činnosti (-)		
B.16.	Výdavky na daň z príjmov účtovnej jednotky, ak je ju možné začleniť do investičných činností (-)		
B.17.	Ostatné príjmy vzťahujúce sa na investičnú činnosť (+)		
B.18.	Ostatné výdavky vzťahujúce sa na investičnú činnosť (-)		
B.	Čisté peňažné toky z investičnej činnosti (súčet B.1. až B.20.)	-255 919	392 000
Peňažné toky z finančnej činnosti			
C.1.	Peňažné toky vo vlastnom imaní (súčet C.1.1. až C.1.8.)		
C.1.1.	Príjmy z upísaných akcií a obchodných podielov (+)		
C.1.2.	Príjmy z ďalších vkladov do vlastného imania spoločníkmi alebo fyzickou osobou, ktorá je účtovnou jednotkou (+)		
C.1.3.	Prijaté peňažné dary (+)		
C.1.4.	Príjmy z úhrady straty spoločníkmi (+)		
C.1.5.	Výdavky na obstaranie alebo spätné odkúpenie vlastných akcií a vlastných obchodných podielov (-)		
C.1.6.	Výdavky spojené so znížením fondov vytvorených účtovnou jednotkou (-)		
C.1.7.	Výdavky na vyplatenie podielu na vlastnom imaní spoločníkmi účtovnej jednotky a fyzickou osobou, ktorá je účtovnou jednotkou (-)		
C.1.8.	Výdavky z iných dôvodov, ktoré súvisia so znížením vlastného imania (-)		
C.2.	Peňažné toky vznikajúce z dlhodobých záväzkov a krátkodobých záväzkov z finančnej činnosti	-797 462	197 230
C.2.1.	Príjmy z emisie dlhových cenných papierov (+)		

Označenie	Názov položky	Skutočnosť v EUR	
		Bežné účtovné obdobie	Minulé účtovné obdobie
C.2.2.	Výdavky na úhradu záväzkov z dlhových cenných papierov (-)		
C.2.3.	Príjmy z úverov, ktoré účtovnej jednotke poskytla banka alebo pobočka zahraničnej banky s výnimkou úverov, ktoré boli poskytnuté na zabezpečenie hlavného predmetu činnosti (+)		
C.2.4.	Výdavky na splácanie úverov, ktoré účtovnej jednotke poskytla banka alebo pobočka zahraničnej banky s výnimkou úverov, ktoré boli poskytnuté na zabezpečenie hlavného predmetu činnosti (-)		
C.2.5.	Príjmy z prijatých pôžičiek (+)		197 230
C.2.6.	Výdavky na splácanie pôžičiek (-)	-797 462	
C.2.7.	Výdavky na úhradu záväzkov z používania majetku, ktorý je predmetom zmluvy o kúpe prenajatej veci (-)		
C.2.8.	Výdavky na úhradu záväzkov za prenájom súboru hnutelného majetku a nehnuteľného majetku používaného a odpisovaného nájomcom (-)		
C.2.9.	Príjmy z ostatných dlhodobých záväzkov a krátkodobých záväzkov vyplývajúcich z finančnej činnosti účtovnej jednotky s výnimkou tých, ktoré sa uvádzajú osobitne v inej časti prehľadu peňažných tokov (+)		
C.2.10.	Výdavky na splácanie ostatných dlhodobých záväzkov a krátkodobých záväzkov vyplývajúcich z finančnej činnosti účtovnej jednotky s výnimkou tých, ktoré sa uvádzajú osobitne v inej časti prehľadu peňažných tokov (-)		
C.3.	Výdavky na zaplatené úroky s výnimkou tých, ktoré sa začleňujú do prevádzkových činností (-)		
C.4.	Výdavky na vyplatené dividendy a iné podiely na zisku s výnimkou tých, ktoré sa začleňujú do prevádzkových činností (-)		
C.5.	Výdavky súvisiace s derivátmi, s výnimkou, ak sú určené na predaj alebo na obchodovanie alebo ak sa považujú za peňažné toky z investičnej činnosti (-)		
C.6.	Príjmy súvisiace s derivátmi, s výnimkou, ak sú určené na predaj alebo na obchodovanie alebo na obchodovanie alebo ak sa považujú za peňažné toky z investičnej činnosti (+)		
C.7.	Výdavky na daň z príjmov účtovnej jednotky, ak ich možno začleniť do finančných činností (-)		
C.	Čisté peňažné toky z finančnej činnosti	-797 462	197 230
D.	Čisté zvýšenie alebo čisté zníženie peňažných prostriedkov a peňažných ekvivalentov (+/-) (súčet A+B+C)	-545	1 209
E.	Stav peňažných prostriedkov a peňažných ekvivalentov na začiatku účtovného obdobia	1 432	224
F.	Stav peňažných prostriedkov a peňažných ekvivalentov na konci účtovného obdobia pred zohľadnením kurzových rozdielov vyčíslených ku dňu, ku ktorému sa zostavuje účtovná závierka	888	1 432
G.	Kurzové rozdiely vyčíslené k peňažným prostriedkom a peňažným ekvivalentom ku dňu, ku ktorému sa zostavuje účtovná závierka (+/-)		
H.	Zostatok peňažných prostriedkov a peňažných ekvivalentov na konci účtovného obdobia upravený o kurzové rozdiely vyčíslené ku dňu, ku ktorému sa zostavuje účtovná závierka (+/-)	888	1 432

Independent Auditor's Report

To the Owners, Supervisory Board and Statutory Representatives of BUDAMAR SOUTH, s. r. o.:

Report on the Audit of the Financial Statements

Opinion

We have audited the financial statements of BUDAMAR SOUTH, s. r. o. ("the Company"), which comprise the balance sheet as at 31 December 2023, the income statement for the year then ended, and notes to the financial statements, including a summary of significant accounting policies.

In our opinion, the accompanying financial statements of the Company give a true and fair view of the financial position of the Company as at 31 December 2023, and of its financial performance for the year then ended in accordance with the Act on Accounting No 431/2002 Coll., as amended by later legislation ("the Act on Accounting").

Basis for Opinion

We conducted our audit in accordance with International Standards on Auditing ("ISAs"). Our responsibilities under those standards are further described in the Auditor's Responsibilities for the Audit of the Financial Statements section of our report. We are independent of the Company in accordance with the Act on Statutory Audit No 423/2015 Coll. and on amendments to the Act on Accounting No 431/2002 Coll., as amended by later legislation ("the Act on Statutory Audit") related to ethics, including Auditor's Code of Ethics, that are relevant to our audit of the financial statements, and we have fulfilled other requirements of these provisions related to ethics. We believe that the audit evidence we have obtained is sufficient and appropriate to provide a basis for our opinion.

Responsibilities of Management and Those Charged with Governance for the Financial Statements

Management is responsible for the preparation of the financial statements that give true and fair view in accordance with the Act on Accounting, and for such internal control as management determines is necessary to enable the preparation of financial statements that are free from material misstatement, whether due to fraud or error.

In preparing the financial statements, management is responsible for assessing the Company's ability to continue as a going concern, disclosing, as applicable, matters related to going concern and using the going concern basis of accounting unless management either intends to liquidate the Company or to cease operations, or has no realistic alternative but to do so.

Those charged with governance are responsible for overseeing the Company's financial reporting process.

Auditor's Responsibilities for the Audit of the Financial Statements

Our objectives are to obtain reasonable assurance about whether the financial statements as a whole are free from material misstatement, whether due to fraud or error, and to issue an auditor's report that includes our opinion. Reasonable assurance is a high level of assurance, but is not a guarantee that an audit conducted in accordance with ISAs will always detect a material misstatement when it exists. Misstatements can arise from fraud or error and are considered material if, individually or in the aggregate, they could reasonably be expected to influence the economic decisions of users taken on the basis of these financial statements.

As part of an audit in accordance with ISAs, we exercise professional judgment and maintain professional scepticism throughout the audit. We also:

- Identify and assess the risks of material misstatement of the financial statements, whether due to fraud or error, design and perform audit procedures responsive to those risks, and obtain audit evidence that is sufficient and appropriate to provide a basis for our opinion. The risk of not detecting a material misstatement resulting from fraud is higher than for one resulting from error, as fraud may involve collusion, forgery, intentional omissions, misrepresentations, or the override of internal control.
- Obtain an understanding of internal control relevant to the audit in order to design audit procedures that are appropriate in the circumstances, but not for the purpose of expressing an opinion on the effectiveness of the Company's internal control.
- Evaluate the appropriateness of accounting policies used and the reasonableness of accounting estimates and related disclosures made by management.
- Conclude on the appropriateness of management's use of the going concern basis of accounting and, based on the audit evidence obtained, whether a material uncertainty exists related to events or conditions that may cast significant doubt on the Company's ability to continue as a going concern. If we conclude that a material uncertainty exists, we are required to draw attention in our auditor's report to the related disclosures in the financial statements or, if such disclosures are inadequate, to modify our opinion. Our conclusions are based on the audit evidence obtained up to the date of our auditor's report. However, future events or conditions may cause the Company to cease to continue as a going concern.
- Evaluate the overall presentation, structure and content of the financial statements including the presented information as well as whether the financial statements captures the underlying transactions and events in a manner that leads to their fair presentation.

We communicate with those charged with governance regarding, among other matters, the planned scope and timing of the audit and significant audit findings, including any significant deficiencies in internal control that we identify during our audit.

Report on Other Legal and Regulatory Requirements

Report on Information Disclosed in the Annual Report

Management is responsible for the information disclosed in the annual report, prepared based on requirements of the Act on Accounting. Our opinion on the financial statements expressed above does not apply to other information contained in the annual report.

In connection with audit of the financial statements it is our responsibility to understand the information disclosed in the annual report and to consider whether such information is not materially inconsistent with audited financial statements or our knowledge obtained in the audit of the financial statements, or otherwise appears to be materially misstated.

We considered whether the Company's annual report contains information, disclosure of which is required by the Act on Accounting.

Based on procedures performed during the audit of financial statements, in our opinion:

- Information disclosed in the annual report prepared for 2023 is consistent with the financial statements for the relevant year,
- The annual report contains information based on the Act on Accounting.



Additionally, based on our understanding of the Company and its situation, obtained in the audit of the financial statements, we are required to disclose whether material misstatements were identified in the annual report, which we received prior to the date of issue of this auditor's report. In this regard, there are no findings which we should disclose.

26 April 2024
Bratislava, Slovak Republic

Ernst & Young Slovakia, spol. s r.o.
SKAU Licence No. 257

Ing. Tomáš Přeček, statutory auditor
UDVA Licence No. 1067

FINANCIAL STATEMENTS

of entrepreneurs in double-entry accounting

as of 3 1 . 1 2 . 2 0 2 3

Numbers should be justified to the right, other data is justified to the left. Unused rows must be left blank.
The information should be written in block letters (see this example), using a typewriter or printer with black or dark blue ink.

Á Ä B Č D É F G H Í J K L M N O P Q R Š T Ú V X Ý Ž 0 1 2 3 4 5 6 7 8 9

Tax identification number 2 0 2 3 1 2 6 4 4 6	Financial statements Accounting unit	Month Year
Identification number 4 5 8 8 3 5 9 9	<input checked="" type="checkbox"/> Ordinary small	For period from 0 1 2 0 2 3
SK NACE 4 9 . 2 0 . 0	<input type="checkbox"/> Extraordinary <input checked="" type="checkbox"/> large	to 1 2 2 0 2 3
	<input type="checkbox"/> Interim (marked with x)	Directly preceding period from 0 1 2 0 2 2
		to 1 2 2 0 2 2

Enclosed components of the financial statements

Stat. of financial position (Úč POD 1-01) Income statement (Úč POD 2-01) Notes (Úč POD 3-01)
(in full EUR) (in full EUR) (in full EUR or EUR cents)

Business name of entity
B U D A M A R S O U T H , s . r . o .

Registered seat of entity

Street Number
H O R Á R S K A 1 2

ZIP Code Town
8 2 1 0 9 B R A T I S L A V A - M . Č . R U Ž I N O V

Indication of the commercial register and registration number of the company
C i t y C o u r t B r a t i s l a v a I I I .
S e c t i o n : S r o , I n s e r t N o . : 6 8 0 5 5 / B

Phone number Fax number
0 9 0 5 / 6 8 8 0 7 0

E-mail
S K A L I C K A @ B U D A M A R S O U T H . C O M

Prepared on: 1 8 . 0 4 . 2 0 2 4	Approved on:	Signature of the statutory board or statutory board member or signature of the natural person, which is an accounting entity: 
-------------------------------------	--------------	---

Tax Office records

Place for the reference number

Stamp of the Tax Office

Balance sheet Úč POD 1 - 01		TIN	2 0 2 3 1 2 6 4 4 6		ID number	4 5 8 8 3 5 9 9	
Line a	ASSETS b	Line no. c	Current period		Prior period		
			1	Gross value - part 1 Adjustment - part 2	Net value 2	Net value 3	
	TOTAL ASSETS I. 002 + I. 030 + I. 074	001		8 208 195		7 871 064	
				337 131			10 564 396
A.	Non-current assets I. 003 + I. 011 + I. 021	002		531 815		418 600	
				113 215			110 687
A.I.	Non-current intangible assets total (I. 004 to I. 010)	003		7 671			
				7 671			
A.I.1.	Capitalized development cost (012) - /072, 091A/	004					
2.	Software (013) - /073, 091A/	005		7 671			
				7 671			
3.	Valuable rights (014) - /074, 091A/	006					
4.	Goodwill (015)-/075,091A/	007					
5.	Other non-current intangible assets (019, 01X) - /079, 07X, 091A 07X, 091A/	008					
6.	Non-current intangible assets under construction (041) - 093	009					
7.	Advance payments for non-current intangible assets (051) - 095A	010					
A.II.	Non-current tangible assets total (I. 012 to I. 020)	011		369 696		264 152	
				105 544			73 342
A.II.1.	Land (031)-092A	012					
2.	Buildings (021) - /081,092A/	013					
3.	Plant and equipment (022) - /082, 092A/	014		164 088		58 544	
				105 544			35 342

Balance sheet Úč POD 1 - 01		TIN	2 0 2 3 1 2 6 4 4 6				ID number	4 5 8 8 3 5 9 9		
Line a	ASSETS b	Line no. c	Current period				Prior period			
			1	Gross value - part 1	Net value 2		Net value 3			
			Adjustment - part 2							
4.	Perennial crops (025) - /085, 092A/	015								
5.	Livestock and draught animals (026) - /086, 092A/	016								
6.	Other non-current tangible assets (029, 02X, 032) - /089, 08X, 092A	017								
7.	Non-current tangible assets under construction (042) - 094	018							38 000	
8.	Advance payments for non-current tangible assets (052) - 095A	019		205 608			205 608			
9.	Adjustments for assets acquired (+/- 097) +/- 098	020								
A.III.	Non-current financial assets total (I. 022 to I. 032)	021		154 448			154 448		37 345	
A.III.1.	Investment in connected entities (061A,062A,063A) - 096A	022		154 448			154 448		37 345	
2.	Investment in group except for connected entities (062A) - 096A	023								
3.	Other non-current investments (063A) - 096A	024								
4.	Loans to connected entities (066A) - /096A	025								
5.	Loans to group except for connected entities (066A) - /096A	026								
6.	Other loans (067A) - /096A	027								
7.	Debentures and other non-current financial assets (065A, 069A, 06XA) - /096A/	028								

Balance sheet Úč POD 1 - 01		TIN	2 0 2 3 1 2 6 4 4 6				ID number	4 5 8 8 3 5 9 9		
Line a	ASSETS b	Line no. c	Current period				Prior period			
			1	Gross value - part 1	Net value 2		Net value 3			
			Adjustment - part 2							
8.	Loans and other non-current financial assets with maturity up to one year (066A, 067A, 069A, 06XA) - /096A/	029								
9.	Term deposits exceeding one year 22XA	030								
10.	Non-current financial assets under construction (043) - 096A	031								
11.	Advance payments for non-current financial assets (053) - 095A	032								
B.	Current assets I. 034 + I. 041 + I. 053 + I. 066 + I. 071	033		7 563 685		7 339 769				
				223 916				10 291 354		
B.I.	Inventory total (I. 035 to I. 040)	034		329		329			333	
B.I.1.	Raw material (112, 119, 11X) - /191,19X/	035		329		329			333	
2.	Work in progress and semi-finished goods (121, 122, 12X) - /192, 193, 19X/	036								
3.	Finished goods (123) - 194	037								
4.	Livestock (124) - 195	038								
5.	Merchandise (132,133,13X,139) - /196,19X/	039								
6.	Advance payments for inventories (314A) - 391A	040								
B.II.	Long-term receivables total (I. 042 + I. 046 to I. 052)	041		169 026		169 026			187 288	
B.II.1.	Trade receivables (I. 043 to I. 045)	042								

Balance sheet Uč POD 1 - 01		TIN	2 0 2 3 1 2 6 4 4 6	ID number	4 5 8 8 3 5 9 9
Line a	ASSETS b	Line no. c	Current period		Prior period
			1	Gross value - part 1 Adjustment - part 2	Net value 2
1.a.	Trade receivables from connected entities (311A, 312A, 313A, 314A, 315A, 31XA) - /391A/	043			
1.b.	Trade receivables within group except for receivables from connected entities (311A, 312A, 313A, 314A, 315A, 31XA) - /391A/	044			
1.c.	Other trade receivables (311A, 312A, 313A, 314A, 315A, 31XA) - /391A/	045			
2.	Net value of construction contracts (316A)	046			
3.	Other receivables from connected entities (351A) - 391A	047			
4.	Other receivables from group except from connected entities (351A) - 391A	048			
5.	Receivables from partners and consortium members (354A, 355A, 358A, 35XA) - 391A	049			
6.	Receivables from derivative operations (373A, 376A)	050			
7.	Other receivables (335A, 336A, 33XA, 371A, 374A, 375A, 378A) - 391A	051			
8.	Deferred tax asset (481A)	052	169 026	169 026	187 288
B.III.	Short-term receivables total (I. 054 + I. 058 to I. 065)	053	7 393 442	7 169 526	10 102 301
B.III.1.	Trade receivables (I. 055 to I. 057)	054	6 591 259	6 367 343	9 459 372
1.a.	Trade receivables from connected entities (311A, 312A, 313A, 314A, 315A, 31XA) - /391A/	055	216 306	216 306	28 035
1.b.	Trade receivables within group except for receivables from connected entities (311A, 312A, 313A, 314A, 315A, 31XA) - /391A/	056			

Balance sheet Úč POD 1 - 01		TIN	2 0 2 3 1 2 6 4 4 6	ID number	4 5 8 8 3 5 9 9
Line a	ASSETS b	Line no. c	Current period		Prior period
			1 Gross value - part 1 Adjustment - part 2	Net value 2	Net value 3
1.c.	Other trade receivables (311A, 312A, 313A, 314A, 315A, 31XA) - /391A/	057	6 374 953		6 151 037
			223 916		9 431 337
2.	Net value of construction contracts (316A)	058			
3.	Other receivables from connected entities (351A) - 391A	059			
4.	Other receivables from group except from connected entities (351A) - 391A	060			
5.	Receivables from partners and consortium members (354A, 355A, 358A, 35XA, 398A) - 391A	061			
6.	Social security receivables (336A) - 391A	062			
7.	Tax receivables and subsidies (341, 342, 343, 345, 346, 347) - 391A	063	636 501		636 501
					439 258
8.	Receivables from derivative operations (373A, 376A)	064			
9.	Other receivables (335A, 33XA, 371A, 374A, 375A, 378A) - 391A	065	165 682		165 682
					203 671
B.IV.	Current financial assets total (I. 067 to I. 070)	066			
B.IV.1.	Current financial assets within connected entities (251A, 253A, 256A, 257A, 25XA) - /291A, 29XA/	067			
2.	Current financial assets outside connected entities (251A, 253A, 256A, 257A, 25XA) - /291A, 29XA/	068			
3.	Own shares and interests (252)	069			
4.	Short-term financial assets under construction (259, 314A) - /291A/	070			

Balance sheet Úč POD 1 - 01		TIN	2 0 2 3 1 2 6 4 4 6				ID number	4 5 8 8 3 5 9 9		
Line a	ASSETS b	Line no. c	Current period		Prior period					
			1	Gross value - part 1 Adjustment - part 2	Net value 2	Net value 3				
B.V.	Financial assets total (I. 072 to I. 073)	071		888		888		1 432		
B.V.1.	Cash (211, 213, 21X)	072		888		888		1 432		
	2. Bank accounts (221A, 22X +/- 261)	073								
C.	Accruals and prepayments total I. 075 and I. 078	074		112 695		112 695		162 355		
C.1.	Prepaid expenses long-term (381A, 382A)	075								
	2. Prepaid expenses short-term (381A, 382A)	076		112 695		112 695		162 355		
	3. Accrued revenues long-term (385A)	077								
	4. Accrued revenues short-term (385A)	078								
Line a	LIABILITIES AND EQUITY b		Line no. c	Current period 4		Prior period 5				
	SHAREHOLDERS' EQUITY AND LIABILITIES TOTAL I. 080 + I. 101 + I. 141		079	7 871 064		10 564 396				
A.	Shareholders' equity I. 081+ I. 085+ I. 086 + I. 087+ I. 090 + I. 093 + I. 097 + I. 100		080	1 971 043		2 754 445				
A.I.	Registered capital total (I. 082 to I. 084)		081	5 000		5 000				
A.I.1.	Share capital (411 alebo +/- 491)		082	5 000		5 000				
2.	Change in share capital +/- 419		083							
3.	Receivables for subscribed share capital (/-/353)		084							
A.II.	Share premium (412)		085							
A.III.	Other capital funds (413)		086							
A.IV.	Legal reserve funds I. 088 + I. 089		087	500		500				
A.IV.1.	Legal reserve fund and non-distributable fund (417A, 418, 421A, 422)		088	500		500				
2.	Reserve fund on own shares and interests (417A, 421A)		089							

Balance sheet Úč POD 1 - 01		TIN	2 0 2 3 1 2 6 4 4 6	ID number	4 5 8 8 3 5 9 9
Line a	LIABILITIES AND EQUITY b	Line no. c	Current period 4	Prior period 5	
A.V.	Funds created from profit total (I. 091 + I. 092)	090			
A.V.1.	Statutory funds (423, 42X)	091			
2.	Other funds (427, 42X)	092			
A.VI.	Revaluation reserves total (I. 094 to I. 096)	093	-54 552	-162 655	
A.VI.1.	Revaluation reserve from valuation of assets and liabilities (+/- 414)	094	-54 552	-162 655	
2.	Investments revaluation reserve (+/- 415)	095			
3.	Revaluation reserve for mergers and demergers (+/-416)	096			
A.VII.	Retained earnings I. 098+ I. 099	097	49 600	1 232 694	
A.VII.1.	Retained profits from previous years (428)	098	49 600	1 232 694	
2.	Accumulated loss carried forward (/-/429)	099			
A.VIII.	Profit or loss from current period +/- I. 001 - (I. 081 + I. 085 + I. 086 + I. 087 + I. 090 + I. 093 + I. 097 + I. 101 + I. 141)	100	1 970 495	1 678 906	
B.	Liabilities I. 102 + I. 118 + I. 121 + I. 122 + I. 136 + I. 139 + I. 140	101	5 900 021	7 809 951	
B.I.	Non-current liabilities total (I. 103 + I. 107 to I. 117)	102	25 739	31 458	
B.I.1.	Non-current trade liabilities total (I. 104 to I. 106)	103			
1.a.	Trade payables to connected entities (321A, 475A, 476A)	104			
1.b.	Trade payables to group except for connected entities (321A, 475A, 476A)	105			
1.c.	Other trade payables (321A, 475A, 476A)	106			
2.	Net value of construction contracts (316A)	107			
3.	Other long-term liabilities to connected entities (471A, 47XA)	108			
4.	Other long-term liabilities within group except for connected entities (471A, 47XA)	109			
5.	Other long-term liabilities (479A, 47XA)	110			
6.	Long-term advance payments received (475A)	111			
7.	Long-term bills of exchange payable (478A)	112			
8.	Bonds and debentures issued (473A/-/255A)	113			
9.	Social fund payable (472)	114	25 739	31 458	
10.	Other non-current liabilities (336A, 372A, 474A, 47XA)	115			
11.	Long-term liabilities from derivative operations (373A, 377A)	116			
12.	Deferred tax liability (481A)	117			

Balance sheet Úč POD 1 - 01		TIN	2 0 2 3 1 2 6 4 4 6	ID number	4 5 8 8 3 5 9 9
Line a	LIABILITIES AND EQUITY b	Line no. c	Current period 4	Prior period 5	
B.II.	Non-current provisions total (I. 119 to I. 120)	118			
B.II.1.	Legal provisions long term (451A)	119			
2.	Other long-term provisions (459A, 45XA)	120			
B.III.	Long-term bank loans (461A, 46XA)	121			
B.IV.	Current liabilities total (I. 123 + I. 127 to I. 135)	122	4 345 097	5 434 856	
B.IV.1.	Current trade payables (I. 124 to I. 126)	123	3 929 237	4 790 826	
1.a.	Trade payables to connected entities (321A, 322A, 324A, 325A, 326A, 32XA, 475A, 476A, 478A, 47XA)	124	2 735 067	3 583 643	
1.b.	Trade payables to group except for connected entities (321A, 322A, 324A, 325A, 326A, 32XA, 475A, 476A, 478A, 47XA)	125			
1.c.	Other trade payables (321A, 322A, 324A, 325A, 326A, 32XA, 475A, 476A, 478A, 47XA)	126	1 194 170	1 207 183	
2.	Net value of construction contracts (316A)	127			
3.	Payables to connected entities (361A, 36XA, 471A, 47XA)	128			
4.	Other liabilities within group except for connected entities (361A, 36XA, 471A, 47XA)	129			
5.	Payables to partners and consortium members (364, 365, 366, 367, 368, 398A, 478A, 479A)	130			
6.	Payables to employees (331, 333, 33X, 479A)	131	197 151	109 271	
7.	Social security payables (336A)	132	60 100	44 241	
8.	Tax liabilities and subsidies (341, 342, 343, 345, 346, 347, 34X)	133	158 182	490 318	
9.	Payables from derivative operations (373A, 377A)	134			
10.	Other short-term liabilities (372A, 379A, 474A, 475A, 479A, 47XA)	135	427	200	
B.V.	Current provisions total (I. 137 + I. 138)	136	337 627	354 618	
B.V.1.	Legal provisions short term (323A, 451A)	137	32 966	12 344	
2.	Other short term provisions (323, 32X, 459A, 45XA)	138	304 661	342 274	
B.VI.	Current bank loans (221A, 231, 232, 23X, 461A, 46XA)	139	1 191 558	1 989 019	
B.VII.	Short term financial borrowings (241, 249, 24x, 473A, /- /255A)	140			
C.	Accruals and deferred income - total (I. 142 to I. 145)	141			
C.1.	Accruals long term (383A)	142			
2.	Accruals short term (383A)	143			
3.	Deferred income long term (384A)	144			
4.	Deferred income short term (384A)	145			

Income Statement Úč POD 2 - 01		TIN	2 0 2 3 1 2 6 4 4 6	ID	4 5 8 8 3 5 9 9
Line a	Text b	Line no c	Actual result in		
			current period 1	prior period 2	
*	Net turnover (part of acc. group 6 as defined by the law)	01	42 653 640	42 676 604	
**	Revenues from operating activities total (I. 03 to I. 09)	02	42 822 986	43 113 475	
I.	Revenues from merchandise (604,607)	03	120 000		
II.	Revenues from own products (601)	04			
III.	Revenues from services (602, 606)	05	42 653 640	42 676 604	
IV.	Change in stock of finished goods and work in progress (+/- acc. group 61)	06			
V.	Own work capitalized (acc. group 62)	07			
VI.	Revenue from sale of non-current assets and material (641, 642)	08	35 500	430 000	
VII.	Other operating revenues (644, 645, 646, 648, 655, 657)	09	13 846	6 871	
**	Operating expenses total (I. 11 + I. 12 + I. 13 + I. 14 + I. 15 + I. 20 + I. 21 + I. 24 + I. 25 + I. 26)	10	40 251 935	40 951 712	
A.	Costs of merchandise sold (504, 507)	11	80 000		
B.	Material and energy consumption and other unstorable supplies (501, 502, 503)	12	46 010	46 394	
C.	Allowances to inventories (+/-) (505)	13			
D.	Services (acc. group 51)	14	39 165 774	39 541 685	
E.	Personnel expenses total (I. 13 až 16)	15	892 223	804 139	
E.1.	Wages and salaries (521, 522)	16	688 296	602 614	
2.	Remuneration of members of the board of companies and co-operatives (523)	17			
3.	Social insurance costs (524, 525, 526)	18	189 368	188 487	
4.	Social security costs (527, 528)	19	14 559	13 038	
F.	Indirect taxes and charges (acc. group 53)	20	954	1 162	
G.	Depreciation of and provisions for non-current tangible and intangible assets (I. 22 + I. 23)	21	29 610	35 090	
G.1	Depreciation of non-current tangible and intangible assets (551)	22	29 610	35 090	
2.	Provisions for non-current tangible and intangible assets (+/-) (553)	23			
H.	Net book value of non-current assets and material sold (541, 542)	24		284 454	
I.	Creation and release of provisions for receivables (+/-547)	25		223 916	
J.	Other operating expenses (543, 544, 545, 546, 548, 549, 555, 557)	26	37 364	14 872	
***	Profit or loss from operating activities (+/-) (I.02 - I. 10)	27	2 571 051	2 161 763	

Income Statement Úč POD 2 - 01		TIN	2 0 2 3 1 2 6 4 4 6	ID	4 5 8 8 3 5 9 9
Line a	Text b	Line no c	Actual result in		
			current period 1	prior period 2	
				Actual result in	
			current period 1	prior period 2	
*	Added value (I. 03 + I. 04 + I. 05 + I. 06 + I. 07) - (I.11 + I. 12 +I. 13 + I. 14)	28	3 481 856	3 088 525	
**	Revenues from financial activities I.30 + I. 31 + I. 35 + I. 39 + I. 42 + I. 43 + I. 44	29	13		
VIII.	Revenues from sale of securities and ownership interests (661)	30			
IX.	Revenues from non-current financial assets (I. 32 to I. 34)	31			
IX.1.	Income from investments in connected entities (665A)	32			
2.	Income from investments in group except for connected entities (665A)	33			
3.	Income from other long-term securities and ownership interest (665A)	34			
X.	Income from short-term financial assets (I. 36 to I. 38)	35			
X.1	Income from investments in connected entities (666A)	36			
2.	Income from investments in group except for connected entities (666A)	37			
3.	Income from other current financial assets (666A)	38			
XI.	Interest income (I. 40 + I. 41)	39			
XI.1	Interest income from from connected entities (662A)	40			
2.	Other interest income (662A)	41			
XII.	Foreign exchange gains (663)	42			
XIII.	Income from revaluation of securities and income from transactions with derivatives (664, 667)	43			
XIV.	Other financial revenue (668)	44	13		
**	Financial expenses total (I. 46 + I. 47 + I. 48 + I. 49 + I. 52 + I. 53 + I. 54)	45	64 533	30 644	
K.	Book value of securities and ownership interest sold (561)	46			
L.	Costs of short-term financial assets (566)	47			
M.	Creation and release of provisions for financial assets (+/-) (565)	48			
N.	Interest expense (I. 50 + I. 51)	49	59 056	24 973	
N.1.	Interest expense to connected entities (562A)	50			
2.	Other interest expense (562A)	51	59 056	24 973	
O.	Foreign exchange losses (563)	52	7		
P.	Expenses for revaluation of securities and expenses for transactions with derivatives (564, 567)	53			
Q.	Other financial expenses (568, 569)	54	5 470	5 671	

Income Statement Úč POD 2 - 01		TIN	2 0 2 3 1 2 6 4 4 6	ID	4 5 8 8 3 5 9 9
Line a	Text b	Line no c	Actual result in		
			current period 1	prior period 2	
				Actual result in	
			current period 1	prior period 2	
***	Profit/(loss) from financial activities (+/-) (I. 29 - I. 45)	55	-64 520	-30 644	
****	Profit/(loss) for the period before tax (+/-) (I. 27 + I. 55)	56	2 506 531	2 131 119	
R	Tax on income (I. 58 + I. 59)	57	536 036	452 213	
R.1	- due (591, 595)	58	517 775	587 656	
2.	- deferred (+/-) (592)	59	18 261	-135 443	
S.	Profit/(loss) share transferred to owners' account (+/- 596)	60			
****	Net profit/(loss) for the period after tax (+/-) (I. 56 - I. 57 - I. 60)	61	1 970 495	1 678 906	