



Mlyn Kolárovo, a. s.

Výročná správa k 31.12.2024



Predkladá: Ing. Tibor Varga, predseda predstavenstva
V Kolárove, dňa 11.07.2025



OBSAH:

- 1. Úvodné slovo predsedu predstavenstva**
- 2. Identifikačné údaje a predmet činnosti Spoločnosti**
- 3. Zmeny v zapisovaných údajoch o Spoločnosti v roku 2024**
- 4. Organizačná štruktúra, finančné investície, organizačné zložky**
- 5. Udalosti osobitného významu, ktoré nastali po 31.12.2024**
- 6. Náklady na činnosti v oblasti výskumu a vývoja**
- 7. Vplyv činnosti Spoločnosti na životné prostredie a zamestnanosť**
- 8. Vývoj a výsledky Spoločnosti v roku 2024**
- 9. Predpokladaný budúci vývoj**
- 10. Rozdelenie zisku**
- 11. Stanovisko dozornej rady**
- 12. Tabuľky a grafy**
- 13. Správa audítora**

1. Úvodné slovo predsedu predstavenstva

V roku 1990 Ing. Tibor Varga založil firmu Ing. Tibor Varga – Vitaflóra zameranú na maloobchod, výkup a predaj ovocia a zeleniny. V roku 1994 zmenil profil podnikania a realizovala sa výstavba prvého mlyna „A“ s dennou kapacitou 70 ton. V roku 1990 sa začala výstavba budovy nového mlyna a obilných síl s kapacitou 10.000 ton. Vďaka vysokému odbytu kvalitných výrobkov bola potrebné rozšíriť výrobu, preto v roku 2003 prebehla inštalácia a sprevádzkovanie technologickej linky mlyna „B“ s dennou kapacitou 180 ton. V roku 2004 bol zavedený systém manažérstva kvality ISO 9001:2000. Financovanie potravinárskych výrobcov zo zdrojov EÚ umožnilo ďalšiu modernizáciu mlyna.

V roku 2006 sa ukončila výstavba budovy nového mlyna a obilných zásobníkov s celkovou kapacitou 75 000 ton. O rok neskôr sa zahájila prevádzka technologickej linky nového mlyna „C“ s dennou mlecou kapacitou 240 ton. Vybudovali sa nové silá s kapacitou 30 000 ton.

V roku 2010 došlo k realizácii prevádzky mlyna „D“ a tak sa dosiahla denná mlecia kapacita 720 ton, čím sa Mlyn Kolárovo zaradil medzi špičkových spracovateľov regiónu s trhovým podielom 42 %. Po zavedení systému kvality a bezpečnosti potravín ISO 22000:2005, v roku 2011 firma získala certifikát medzinárodného systému kvality a bezpečnosti potravín International Food Standard /IFS/ a Tesco Food Manufacturing Standard (TFMS).

V roku 2012 došlo k zmene právnej formy podnikania na akciovú spoločnosť:

Mlyn Kolárovo a. s.

V roku 2016 sa začalo preinvestovať 13,5 mil. EUR do technológie, ktorá zabezpečuje spracovanie ročnej kapacity zomelku 175 000 ton. K rozšírenej výrobe je potrebné zabezpečiť aj dostatočnú skladovaciu kapacitu. V roku 2017 sa začalo s výstavbou odbytového centra s modernými paletizačnými a baliacimi strojmi a výstavbou automatického skladu s kapacitou 4 000 paletových miest. Popri hlavnej činnosti výroby múky sa spoločnosť rozhodla o pridružení výroby strúhanky formou rôznych produktov. Ku kolaudácii výrobnej haly na výrobu strúhanky došlo v roku 2018.

Mlyn Kolárovo a. s. je jeden z najväčších a najmodernejších mlynov v strednej Európe. Tomu nasvedčuje aj jeho vybavenosť najmodernejšou technológiou, ktorú dodala švajčiarska firma Bühler AG, svetový líder v oblasti technológií na spracovanie obilia. Výrobu obsluhuje najmodernejší softvér, ktorý zabezpečuje bezpečnosť výroby a jej vysledovateľnosť. Dôležitá je aj pružnosť nastavenia výroby, čím vieme zabezpečiť zákazníkom žiadané parametre a špecifikáciu na múky. Flexibilitu dodávok zabezpečujeme formou časových okien a vlastným vozovým parkom pozostávajúcím z 22 vozidiel.

V hodnotenom účtovnom období, čiže v roku 2024 sme nezmenili hlavný predmet činnosti Spoločnosti ktorým je a zostáva spracovanie pšenice, špaldy a raže, výroba strúhanky a odbyt vlastných mlynárskych výrobkov pre obchodné reťazce a maloobchod ako aj priamo pre pekárne vo forme spotrebiteľského balenia alebo vo veľkoobjemovom balení.

V hodnotenom hospodárskom roku sme sa naďalej usilovali o to, aby naša značka „VITAFLÓRA“ znamenala v povedomí odberateľov garanciu najvyššej kvality, spoľahlivosti a bezpečnosti potravín.

Táto značka sa trvalo vyrába v šiestich druhoch:

CLASSIC – základné múky,

ACTIV – určené na prípravku výrobkov uvedených v ich špecifikácii, fortifikované o vitamíny,

NATURAL – celozrnné múky, zodpovedá zloženiu celého zrna obilia,

PREMIUM- špeciálne výrobky, klíčky, otruby a krupica,

ALL - IN – kompletná múčna zmes obsahujúca všetky prísady na pečenie výrobku,
STRÚHANKA – v jemnejšej a hrubšej granulácie podľa požiadavky zákazníka.

Naša Spoločnosť v roku 2024 dosiahla veľmi priaznivé výsledky finančného hospodárenia, ktorých hodnotenie je obsahom nasledujúcich častí výročnej správy. Viacročné postupné zvyšovanie miery ziskovosti tržieb a nákladov nielen poteší manažment Spoločnosti, ale aj zaväzuje k tomu, aby ich každodenná činnosť smerovala k tomu, aby naša Spoločnosť zostala preferovaným a spoľahlivým partnerom všetkých našich obchodných partnerov, aby sme naďalej poskytovali garanciu najvyššej kvality.

2. Identifikačné údaje a predmet činnosti Spoločnosti

Obchodné
meno: Mlyn Kolárovo, a. s.
Sídlo: Železničný rad 11,
946 03 Kolárovo
Zapísané v OR: Oddiel: Sa, Vložka číslo: 10460/N

Výška základné imania: 2 500 000,- EUR, splatené v plnom rozsahu.

Predmetom činnosti podľa výpisu z Obchodného registra je:

- Výroba mlynských výrobkov
- Kúpa tovaru na účely jeho predaja konečnému spotrebiteľovi (maloobchod) alebo iným prevádzkovateľom živnosti (veľkoobchod)
- Výroba krmných zmesí
- Prevádzkovanie verejného skladu
- Sprostredkovateľská činnosť v oblasti obchodu
- Sprostredkovateľská činnosť v oblasti služieb
- Sprostredkovateľská činnosť v oblasti výroby
- Prenájom hnutelných vecí
- Prenájom nehnuteľností bez poskytovania doplnkových služieb
- Finančný lízing
- Činnosť ekonomických, organizačných a podnikateľských poradcov
- Poľnohospodárska a lesná výroba vrátane predaja nespracovaných poľnohospodárskych a lesných výrobkov a plodov za účelom spracovania alebo ďalšieho predaja
- Výroba pekárenských výrobkov.

Štatutárny orgán : Predseda predstavenstva : Ing. Tibor Varga
Člen predstavenstva : Ing. Levente Varga
Člen predstavenstva : Ing. Andrea Fazekas Varga

V mene spoločnosti je oprávnený konať predseda predstavenstva spolu s ktorýmkoľvek členom predstavenstva, v prípade neprítomnosti predsedu predstavenstva môžu konať v mene spoločnosti vždy dvaja členovia predstavenstva spolu.

Dozorná rada : Predseda:
Člen :
Člen :

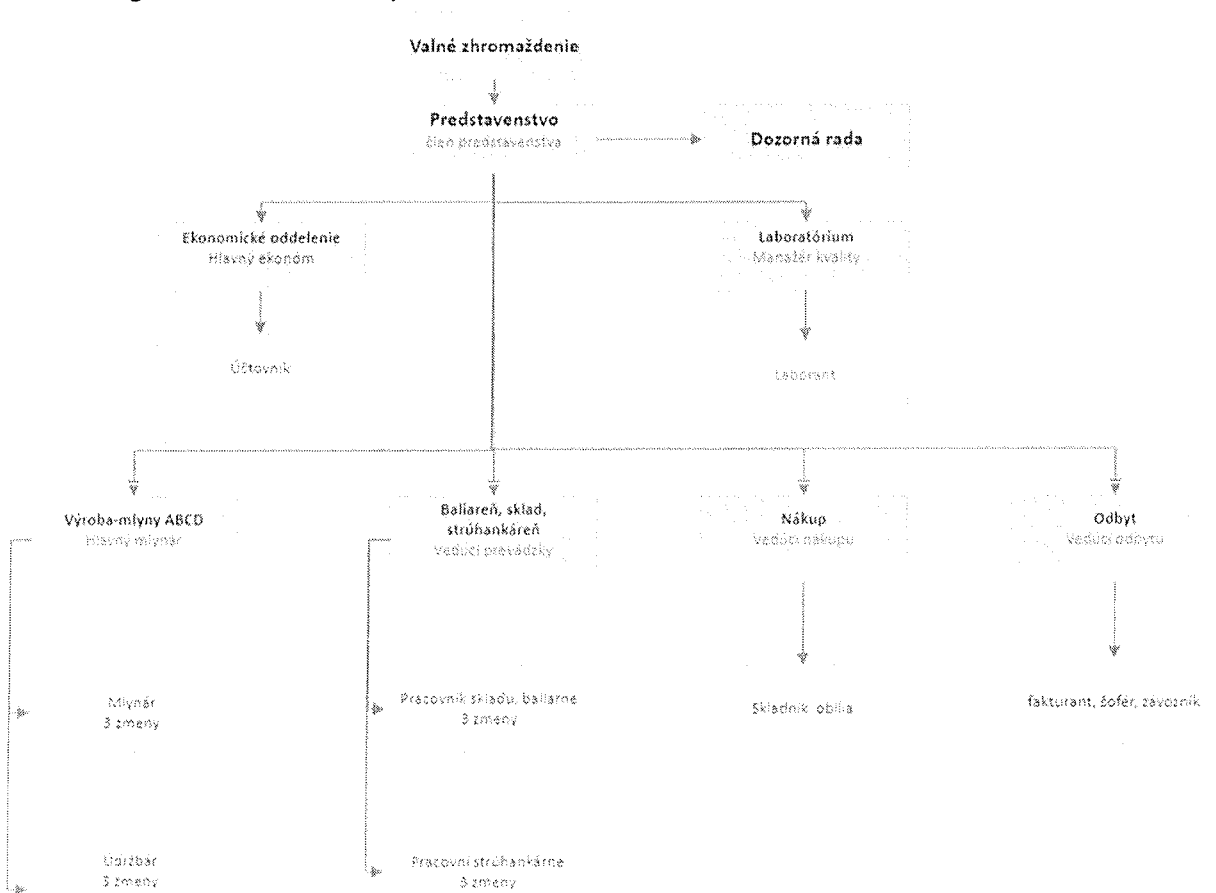
PhDr. Mária Aghová
JUDr. Lívia Kňazíková
Mgr. Terézia Ryšavá

3. Zmeny v zapisovaných údajoch o Spoločnosti v roku 2024

V roku 2024 v údajoch zapisovaných v ORSR o Spoločnosti neboli zaznamenané zmeny. Predmet činnosti spoločnosti nebol rozšírený ani zúžený.

4. Organizačná štruktúra, finančné investície a organizačné zložky

Organizačná štruktúra Spoločnosti



Členovia tímu HACCP, krízového tímu, tímu obrany potravín a ochrany potravín pred sfaľovaním sú vyznačení červenou farbou.

Spoločnosť v roku 2024 nemala otvorenú organizačnú zložku v zahraničí a ani v tuzemsku. Spoločnosť nevlastní žiadny obchodný podiel v inej obchodnej spoločnosti a nie je akcionárom v inej obchodnej spoločnosti. Spoločnosť neemitovala cenné papiere ktoré by boli prijaté na obchodovanie na burze cenných papierov, nepoužíva žiadne finančné nástroje k svojej činnosti.

5. Udalosti osobitného významu, ktoré nastali po 31.12.2024

Po odovzdaní individuálnej účtovnej závierky Spoločnosti správcovi dane a jej zverejnení v registri účtovných závierok nenastali žiadne významné udalosti, ktoré by mali vplyv na finančné údaje účtovnej závierky k 31.12.2024, na predmet činnosti, na organizačnú štruktúru, respektíve by ohrozili nepretržité pokračovanie Spoločnosti v činnosti.

6. Náklady na činnosti v oblasti výskumu a vývoja

Spoločnosť v hospodárskom roku 2024 nemala zriadené vlastné oddelenie výskumu a vývoja, nevznikli žiadne personálne, prevádzkové a finančné náklady na vlastný výskum a vývoj.

7. Vplyv činnosti Spoločnosti na životné prostredie a zamestnanosť

Prevažujúcou činnosťou Spoločnosti v hospodárskom roku 2024 bola výroba mlynských výrobkov. Spoločnosť vlastní certifikáty ISO kvality výroby a riadenia, ktorej súčasťou je aj starostlivosť o životné prostredie. Certifikáty ISO kvality sú pravidelne preverované a auditované. Našu politiku starostlivosti o životné prostredie dlhodobo nemeníme a riadime tak, že si plne uvedomujeme zodpovednosť každého výrobcu za životné prostredie a kultúru svojho okolia. Našou snahou je minimalizovať nami vyprodukovaný odpad a absolútne vylúčiť nebezpečný odpad. Máme zavedené prísne opatrenia v odpadovom hospodárstve, ktorých plnenie priebežne kontrolujeme.

Spoločnosť je dlhodobým a stabilným zamestnávateľom, s málo kolísavým priemerným počtom na úrovni 74 zamestnancov. Personálna politika spoločnosti je založená na získavaní a udržiavaní zamestnancov, ktorí sa vyznačujú profesionalitou, lojálnosťou, pracovitosťou a chuťou ďalšieho odborného rastu. Podporujeme kvalifikáciu zamestnancov formou špeciálnych kurzov a školení. Dbáme na udržiavanie spokojnosti zamestnancov nielen finančným ohodnotením práce ale aj poskytovaním rôznych zamestnaneckých benefitov. Zvýšenú pozornosť venujeme vytvoreniu vhodných pracovných podmienok založených na bezpečnosti, zachovaní zdravia, komunikácie a vyváženosti osobného a pracovného života.

8. Vývoj a výsledky Spoločnosti v roku 2024

V roku 2024 spoločnosť Mlyn Kolárovo, a. s. čelila viacerým externým výzvam, ktoré sa odrazili na medziročnom poklese tržieb z hospodárskej činnosti o 5,7 mil. EUR, čo predstavuje pokles o 12,2 % oproti roku 2023. Napriek tejto nepriaznivej dynamike výnosov si spoločnosť udržala vysoký podiel tržieb z vlastnej produkcie, a to na úrovni 97,17 %, čo svedčí o jej pevnom trhovom postavení a schopnosti generovať hodnotu primárne z interných zdrojov.

Optimalizačné opatrenia v oblasti výrobných a predajných procesov viedli k zníženiu čistého obratu o 6,8 mil. EUR, pričom dôraz na racionalizáciu nákladov prispel k poklesu výdavkov na hospodársku činnosť o 6,2 mil. EUR. V dôsledku tejto konsolidácie došlo k zvýšeniu produktivity práce, nárastu pridanej hodnoty o 1 mil. EUR a zlepšeniu prevádzkového výsledku hospodárenia o 552 tis. EUR.

Spoločnosť vytvorila pridanú hodnotu vo výške 10 446 466 EUR, čo predstavuje hrubú prevádzkovú maržu 26,03 %. Efektívne riadenie výrobných vstupov sa prejavilo aj v tom, že napriek zvýšeniu osobných nákladov o 106 tis. EUR a nárastu vybraných položiek nákladov na externú výrobo-technologickú spoluprácu o 96 tis. EUR, sa celkové náklady na hospodársku činnosť podarilo medziročne znížiť. To poukazuje na zefektívnenie alokácie výrobných zdrojov a zvyšovanie výkonnosti bez negatívneho dopadu na zamestnanosť a kvalitu externých služieb. Rast osobných nákladov o 5,01 % bol determinovaný najmä valorizáciou miezd a strategickým posilnením ľudských kapacít.

Finančná činnosť zaznamenala negatívny výsledok vo výške -650 tis. EUR, predovšetkým v dôsledku úrokových nákladov, ktoré dosiahli 679 tis. EUR. Hospodársky výsledok pred zdanením predstavoval 4 888 tis. EUR, čo znamená medziročný pokles o 1,5 %. Daňová povinnosť spoločnosti vzrástla na 1 408 tis. EUR, čo v porovnaní s rokom 2023 predstavuje nárast o 34,2 %, v dôsledku daňových úprav a zmien v základe dane.

Indikátor EBITDA ako meradlo prevádzkovej výkonnosti vzrástol na 8,30 mil. EUR, čo predstavuje medziročné zlepšenie o 12,2 %. Napriek poklesu čistého zisku na úroveň 3,48 mil. EUR v roku 2024 (po predchádzajúcom silnom raste v rokoch 2021–2023), si spoločnosť udržala vysokú úroveň rentability a výkonnosť základnej podnikateľskej činnosti.

K 31. 12. 2024 došlo k medziročnému poklesu celkových aktív a pasív o 6,3 mil. EUR, čo predstavuje 12,9 %. Hodnota dlhodobého majetku sa v dôsledku odpisov a modernizačných investícií znížila o 2,2 mil. EUR. V rámci investičných aktivít bola realizovaná modernizácia riadiacich softvérových systémov v objeme 94 tis. EUR. Obežný majetok sa medziročne znížil o 4 mil. EUR, pričom nárast zásob o 47,9 % bol spôsobený plánovaným navýšením výrobných kapacít a prípravou na realizáciu výrobných zámerov v nasledujúcom období.

Vlastné imanie vzrástlo o 17 %, najmä v dôsledku zvýšenia nerozdeleného zisku z predchádzajúcich rokov o 44,8 %. Celkové záväzky spoločnosti sa znížili o 33,2 %, predovšetkým vďaka splateniu krátkodobých bankových úverov, ktorých objem poklesol na 6 835 tis. EUR, čo je medziročné zníženie o 69,2 %. Naopak, spoločnosť zvýšila objem dlhodobého bankového úveru na 5 800 tis. EUR, čím si zabezpečila stabilitu financovania a možnosť investičného rastu. Finančná stabilita spoločnosti sa naďalej pohybuje na nadpriemernej úrovni.

Napriek poklesu tržieb bol rok 2024 pre spoločnosť obdobím stabilizácie a efektivity. Zlepšenie prevádzkových ukazovateľov, rast EBITDA a zvýšenie pridanej hodnoty signalizujú robustný finančný základ a schopnosť spoločnosti pružne reagovať na trhové výkyvy.

9. Predpokladaný budúci vývoj

Spoločnosť plánuje kontinuálne pokračovať v hlavnom predmete podnikania aj v nasledujúcich účtovných obdobiach. Na pravidelnej mesačnej báze monitoruje svoju finančnú stabilitu, výkonnosť kapitálových aktív a ich výnosnosť. Strategickým zámerom zostáva posilnenie finančnej autonómie,

zvýšenie efektivity využívania materiálo-technických zdrojov, zvyšovanie energetickej účinnosti a rozvoj konkurencieschopnosti.

Firemná politika je aj naďalej orientovaná na stabilizáciu a rozvoj podnikateľských aktivít, so zameraním na domácich klientov a subjekty v rámci EÚ. Prioritou je udržanie udržateľného rastu prostredníctvom efektívneho riadenia investícií, rozvoja zákazníckych vzťahov a flexibilnej adaptácie na trhové požiadavky.

Zároveň spoločnosť deklaruje záväzok voči regionálnemu rozvoju a spoločenskej zodpovednosti – chce zostať aktívnym aktérom v regiónoch, kde pôsobí, a prispievať k zlepšovaniu životného prostredia a kvality života v danom území.

10. Rozdelenie zisku

Výsledok hospodárenia za rok 2024 predstavuje zisk vo výške 3 480 725,05 EUR. Valné zhromaždenie Spoločnosti konané dňa 21.04.2025 schválilo návrh na vysporiadanie výsledku hospodárenia za rok 2024:

Prídel do zákonného rezervného fondu 5% z čistého zisku vo výške 174 036,25 EUR,

Prídel do sociálneho fondu vo výške 30 000,00 EUR,

Nerozdelený zisk z roku 2024 vo výške 3 276 688,80 EUR.

11. Stanovisko dozornej rady

Dozorná rada preskúmala ročnú účtovnú závierku spoločnosti Mlyn Kolárovo, a s. za rok 2024 a konštatuje, že bola spracovaná v súlade so zákonom o účtovníctve. Účtovné výkazy a ostatné podklady v rámci riadnej účtovnej závierky sú úplné, vykazované údaje k 31.12.2024 pravdivo zobrazujú výsledky hospodárenia.


Dozorná rada konštatuje, že riadna účtovná závierka bola overená zodpovedným audítorm:

Ing. Henrieta Godány Vaššová, C.A., M. R. Štefánika 78, 940 65 Nové Zámky.


Po osvojení správy audítora dozorná rada osvedčuje správnosť výsledku hospodárenia.

Výročná správa za rok 2024 bola vypracovaná dňa 11.07.2025 v Kolárove.


Schválená dňa: 11.07.2025



Ing. Tibor Varga
Predseda predstavenstva



Ing. Levente Varga
Člen predstavenstva



Ing. Andrea Fazekas Varga
Člen predstavenstva

12. Tabuľky a grafy


Medziročný vývoj výnosov a nákladov a výsledku hospodárenia

	Text	Skutočnosť		Absolútny prírastok	Percentuálna zmena
		Bežné účtovné obdobie	Bezprostredne predchádzajúce účtovné obdobie		
*	Čistý obrat (časť účt. tr. 6 podľa zákona)	40 132 162	46 994 349	-6 862 187	-14,6%
**	Výnosy z hospodárskej činnosti spolu súčet (r. 03 až r. 09)	41 023 749	46 717 084	-5 693 335	-12,2%
I.	Tržby z predaja tovaru (604, 607)		0	0	0,0%
II.	Tržby z predaja vlastných výrobkov (601)	39 905 717	46 789 595	-6 883 878	-14,7%
III.	Tržby z predaja služieb (602, 605)	226 445	204 754	21 691	10,6%
IV.	Zmeny stavu vnútroorganizačných zásob	287 787	-718 025	1 005 812	
V.	Aktivácia (účtová skupina 62)			0	0,0%
VI.	Tržby z predaja dlhodobého majetku	186 719	118 407	68 312	57,7%
VII.	Ostatné výnosy z hospodárskej činnosti	417 081	322 353	94 728	29,4%
**	Náklady na hospodársku činnosť spolu	35 484 188	41 729 761	-6 245 573	-15,0%
A.	Náklady vynaložené na obstaranie predaného tovaru				
B.	Spotreba materiálu, energie	28 181 810	35 210 596	-7 028 786	-20,0%
C	Opravné položky k zásobám				
D.	Služby (účtová skupina 51)	1 791 673	1 695 791	95 882	5,7%
E.	Osobné náklady (r. 16 až r. 19)	2 222 756	2 116 793	105 963	5,0%
E.1.	Mzdové náklady (521, 522)	1 588 788	1 508 409	80 379	5,3%
2.	Odmeny členom orgánov spoločnosti a družstva (523)			0	
3.	Náklady na sociálne poistenie (524, 525, 526)	543 497	522 803	20 694	4,0%


4.	Sociálne náklady (527, 528)	90 471	85 581	4 890	5,7%
F.	Dane a poplatky (účtová skupina 53)	155 619	82 735	72 884	88,1%
G.	Odpisy a opravné položky k dlhodobému majetku	2 815 007	2 486 528	328 479	13,2%
G.1.	Odpisy dlhodobého majetku	2 815 007	2 486 528	328 479	13,2%
2.	Opravné položky k dlhodobému majetku				
H.	Zostatková cena predaného majetku a materiálu	133 977	42 136	91 841	
I.	Opravné položky k pohľadávkam (+/-) (547)	2 965	943	2 022	
J.	Ostatné náklady na hospodársku činnosť	180 381	94 239	86 142	
***	Výsledok hospodárenia z hospodárskej činnosti	5 539 561	4 987 323	552 238	11,1%
*	Pridaná hodnota	10 446 466	9 369 937	1 076 529	11,5%
**	Výnosy z finančnej činnosti spolu	276 309	834 188	-557 879	-66,9%
VIII.	Tržby z predaja cenných papierov a podielov (661)				
IX.	Výnosy z dlhodobého finančného majetku súčet (r. 32 až r. 34)				
IX.1.	Výnosy z cenných papierov a podielov				
X.	Výnosy z krátkodobého finančného majetku				
X.1.	Výnosy z krátkodobého finančného majetku				
XI.	Výnosové úroky (r. 40 + r. 41)	253 862	461 739	-207 877	-45,0%
XI.1.	Výnosové úroky od prepojených účtovných jednotiek (662A)				
2.	Ostatné výnosové úroky (662A)	253 862	461 739	-207 877	-45,0%
XII.	Kurzové zisky (663)	22 447	372 449	-350 002	-94,0%
XIII.	Výnosy z precenenia CP a výnosy z derivátových operácií				
XIV.	Ostatné výnosy z finančnej činnosti (668)				
**.	Náklady na finančnú činnosť spolu	926 937	856 590	70 347	8,2%
K.	Predané cenné papiere a podiely (561)				
L.	Náklady na krátkodobý finančný majetok (566)				
M.	Opravné položky k finančnému majetku (+/-) (565)				
N.	Nákladové úroky (r. 50 + r. 51)	679 236	756 962	-77 726	-10,3%

N.1.	Nákladové úroky pre prepojené účtovné jednotky (562A)						
2.	Ostatné nákladové úroky (562A)	679 236	756 962	-77 726			-10,3%
O.	Kurzové straty (563)	205 112	56 423	148 689			
P.	Náklady na precenenie CP a náklady na deriváty						
Q.	Ostatné náklady na finančnú činnosť (568, 569)	42 589	43 205	-616			-1,4%
***	Výsledok hospodárenia z finančnej činnosti	-650 628	-22 402	-628 226			
****	Výsledok hospodárenia za účtovné obdobie pred zdanením	4 888 933	4 964 921	-75 988			-1,5%
R.	Daň z príjmov (r. 58 + r. 59)	1 408 208	1 049 066	359 142			34,2%
R.1.	Daň z príjmov splatná (591, 595)	733 795	712 584	21 211			3,0%
2.	Daň z príjmov odložená (+/-) (592)	674 413	336 482	337 931			100,4%
S.	Prevod podielov na výsledku hospodárenia						
****	Výsledok hospodárenia za účtovné obdobie po zdanení	3 480 725	3 915 855	-435 130			-11,1%

Vývoj výsledku hospodárenia 2022-2024



Výsledok hospodárenia po zdanení 2021-2024



Stav majetku a záväzkov a ich medziročný vývoj

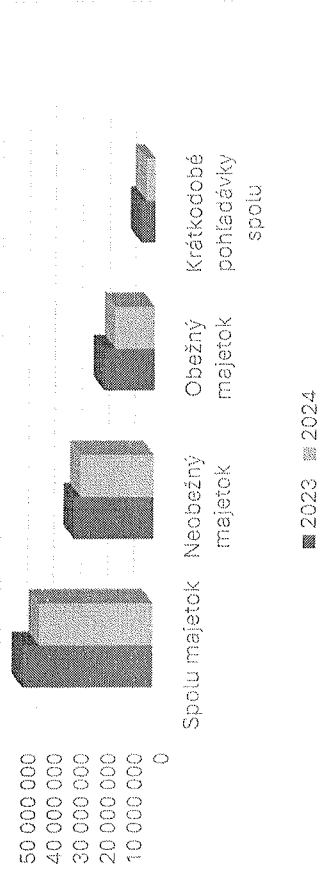
STRANA AKTÍV	Bežné účtovné obdobie/údaje sú v netto hodnotách	Bezprostredne predchádzajúce účtovné obdobie/údaje sú v netto hodnotách	Absolútny prírastok	Percentuálna zmena
SPOLU MAJETOK	42 561 805	48 860 620	-6 298 815	-12,9%
Neobežný majetok	27 566 020	29 805 462	-2 239 442	-7,5%
Dlhodobý nehmotný majetok súčet	96 348	13 101	83 247	635,4%
Aktivované náklady na vývoj				
Softvér	88 029	2 528	85 501	
Ocenené práva				

Goodwill							
Ostatný dlhodobý nehmotný majetok		7 319	10573	-3 254			-30,8%
Obstarávaný dlhodobý nehmotný majetok	1 000			0			
Poskytnuté preddavky na dlhodobý nehmotný majetok							
Dlhodobý hmotný majetok súčet		27 469 672	29 792 361	-2 322 689			-7,8%
Pozemky		719 079	719 079	0			0,0%
Stavby		9 830 563	10 191 082	-360 519			-3,5%
Samostatné hnuiteľné veci a súbory hnuiteľných vecí		16 794 577	17 827 154	-1 032 577			-5,8%
Pestovateľské celky trvalých porastov							
Základné stádo a ťažné zvieratá							
Ostatný dlhodobý hmotný majetok							
Obstarávaný dlhodobý hmotný majetok		9 453	1 055 046	-1 045 593			
Poskytnuté preddavky na dlhodobý hmotný majetok		116 000					
Opravná položka k nadobudnutému majetku							
Dlhodobý finančný majetok súčet							
Podielové cenné papiere a podiely v prepojených ÚJ							
Podielové cenné papiere a podiely s podielovou účasťou							
Ostatné realizovateľné cenné papiere a podiely							
Pôžičky prepojeným účtovným jednotkám							
Pôžičky v rámci podielovej účasti okrem prepojeným ÚJ							
Ostatné pôžičky							
Dlhové cenné papiere a ostatný dlhodobý FM							
Pôžičky a ostatný dlhodobý FM do 1 roka							
Účty v bankách s dobou viazanosti dlhšou ako jeden rok							
Obstarávaný dlhodobý finančný majetok							
Poskytnuté preddavky na dlhodobý finančný majetok							
Obežný majetok		14 914 724	18 961 651	-4 046 927			-21,34%

Zásoby súčet	11 306 604	7 646 731	3 659 873	47,86%
Materiál	9 972 695	6 600 159	3 372 536	51,10%
Nedokončená výroba a polotovary vlastnej výroby				
Výrobky	1 333 909	1 046 572	287 337	27,46%
Zvieratá				
Tovar				
Poskytnuté preddavky na zásoby				
Dlhodobé pohľadávky súčet				
Pohľadávky z obchodného styku súčet				
Pohľadávky z obchodného styku voči prepojeným ÚJ				
Pohľadávky z obchodného styku v rámci podielelovej účasti				
Ostatné pohľadávky z obchodného styku				
Čistá hodnota zákazky				
Ostatné pohľadávky voči prepojeným účtovným jednotkám				
Ostatné pohľadávky v rámci podielelovej účasti				
Pohľadávky voči spoločníkom, členom a združeniu				
Pohľadávky z derivátových operácií				
Iné pohľadávky				
Odložená daňová pohľadávka				
Krátkodobé pohľadávky súčet	3 448 028	5 322 297	-1 874 269	-35,2%
Pohľadávky z obchodného styku súčet	3 366 560	3 822 294	-455 734	-11,9%
Pohľadávky z obchodného styku voči prepojeným ÚJ				
Pohľadávky z obchodného styku v rámci podielelovej účasti				
Ostatné pohľadávky z obchodného styku	3 366 560	3 822 294	-455 734	-11,9%
Čistá hodnota zákazky				
Ostatné pohľadávky voči prepojeným účtovným jednotkám				
Ostatné pohľadávky v rámci podielelovej účasti				

Pohľadávky voči spoločníkom, členom a združeniu						
Sociálne poisťovanie						
Daňové pohľadávky a dotácie	2 283	1 500 000	-1 497 717			-99,8%
Pohľadávky z derivátových operácií						
Iné pohľadávky	79 185	3	79 182			
Krátkodobý finančný majetok súčet						
Krátkodobý finančný majetok v prepojených ÚJ						
Krátkodobý finančný majetok v prepojených ÚJ						
Vlastné akcie a vlastné obchodné podiely						
Obstarávaný krátkodobý finančný majetok						
Finančné účty	160 092	5 992 623	-5 832 531			-97,3%
Peniaze	1 591	1 570	21			1,3%
Účty v bankách	158 501	5 991 053	-5 832 552			-97,4%
Časové rozlíšenie súčet	81 061	93 507	-12 446			-13,3%
Náklady budúcich období dlhodobé						
Náklady budúcich období krátkodobé	40 262	49 974	-9 712			-19,4%
Príjmy budúcich období dlhodobé						
Príjmy budúcich období krátkodobé	40 799	43 533	-2 734			-6,3%

Medziročný vývoj dlhodobého a obežného majetku




STRANA PASÍV	Bežné účtovné obdobie	Bezprostredne predchádzajúce účtovné obdobie	Absolútny prírastok	Percentuálna zmena
SPOLU VLASTNÉ IMANIE A ZÁVÄZKY	42 561 805	48 860 620	-6 298 815	-12,9%
Vlastné imanie	22 771 747	19 464 937	3 306 810	17,0%
Základné imanie súčet	2 500 000	2 500 000	0	0,0%
Základné imanie	2 500 000	2 500 000	0	0%
Zmena základného imania				
Pohľadávky za upísané vlastné imanie				
Emisné ážio (412)				
Ostatné kapitálové fondy (413)	4 427 070	4 571 070	-144 000	-3,2%

Zákonné rezervné fondy	428 425	232 632	195 793	84,2%
Zákonný rezervný fond a nedeliteľný fond	428 425	232 632	195 793	84,2%
Rezervný fond na vlastné akcie a vlastné podiely				
Ostatné fondy zo zisku				
Štatutárne fondy				
Ostatné fondy				
Oceňovacie rozdiely z precenenia súčet				
Oceňovacie rozdiely z precenenia majetku				
Oceňovacie rozdiely z kapitálových účastín				
Oceňovacie rozdiely z precenenia pri zlúčení,				
Výsledok hospodárenia minulých rokov	11 935 527	8 245 380	3 690 147	44,8%
Nerozdelený zisk minulých rokov	11 935 527	8 245 380	3 690 147	44,8%
Neuhradená strata minulých rokov				
Výsledok hospodárenia za účtovné obdobie po zdanení	3 480 725	3 915 855	-435 130	-11,1%
Závázky	18 677 672	27 952 773	-9 275 101	-33,2%
Dlhodobé záväzky súčet	3 320 403	2 846 114	474 289	16,7%
Dlhodobé záväzky z obchodného styku súčet				
Závázky z obchodného styku voči prer. ÚJ				
Závázky z obchodného styku v rámci podielovej účasti				
Ostatné záväzky z obchodného styku				
Čistá hodnota zákazky				
Ostatné záväzky voči prepojeným účtovným jednotkám				
Ostatné záväzky v rámci podielovej účasti				
Ostatné dlhodobé záväzky	144 000	96 000	48 000	50,0%
Dlhodobé prijaté preddavky				
Dlhodobé zmenky na úhradu				
Vydané dlhopisy				

Závazky zo sociálneho fondu	25 644	31 095	-5 451	-17,5%
Iné dlhodobé záväzky	131 686	374 359	-242 673	-64,8%
Dlhodobé záväzky z derivátových operácií				
Odložený daňový záväzok	3 019 073	2 344 660	674 413	28,8%
Dlhodobé rezervy	7 952	9 765	-1 813	-18,6%
Zákonné rezervy				
Ostatné rezervy	7 952	9 765	-1 813	-18,6%
Dlhodobé bankové úvery	5 800 000		5 800 000	
Krátkodobé záväzky súčet	2 488 599	2 568 477	-79 878	-3,1%
Závazky z obchodného styku súčet	1 513 077	1 200 949	312 128	26,0%
Závazky z obchodného styku voči prepojeným ÚJ				
Závazky z obchodného styku v rámci podielovej účasti				
Ostatné záväzky z obchodného styku	1 513 077	1 200 949	312 128	26,0%
Čistá hodnota zákazky				
Ostatné záväzky voči prepojeným ÚJ				
Ostatné záväzky v rámci podielovej účasti				
Závazky voči spoločníkom a združeniu				
Závazky voči zamestnancom	92 525	94 818	-2 293	-2,4%
Závazky zo sociálneho poistenia	62 673	49 844	12 829	25,7%
Daňové záväzky a dotácie	567 651	881 323	-313 672	-35,6%
Závazky z derivátových operácií				
Iné záväzky	252 673	341 543	-88 870	-26,0%
Krátkodobé rezervy	74 487	69 351	5 136	7,4%
Zákonné rezervy	72 437	69 351	3 086	4,4%
Ostatné rezervy	2050		2 050	
Bežné bankové úvery	6 835 642	22 206 370	-15 370 728	-69,2%
Krátkodobé finančné výpomoci	150 589	252 696	-102 107	-40,4%

Časové rozlíšenie súčet	1 112 386	1 442 910	-330 524	-22,9%
Výdavky budúcich období dlhodobé				
Výdavky budúcich období krátkodobé		235	-235	
Výnosy budúcich období dlhodobé	302275			
Výnosy budúcich období krátkodobé	810 111	1 442 675	-632 564	-43,8%

Medziročný vývoj vlastného imania a záväzkov



Výber z ukazovateľov finančnej analýzy a ich medziročný vývoj

Rentabilita tržieb	31.12.2024	31.12.2023	Prírastok +, Úbytok -
Zisk po zdanení	3 480 725,00	3 915 855,00	-435 130,00
Výnosy z hospodárskej činnosti	41 023 749,00	46 717 084,00	-5 693 335,00
Rentabilita tržieb	8,48%	8,38%	0,10%

Rentabilita nákladov	31.12.2024	31.12.2023	Prírastok +, Úbytok -
Zisk po zdanení	3 480 725,00	3 915 855,00	-435 130,00
Náklady na hospodársku činnosť	35 484 188,00	41 729 761,00	-6 245 573,00
Rentabilita nákladov	9,81%	9,38%	0,43%

Doba obrátkovosti zásob	31.12.2024	31.12.2023	Prírastok +, Úbytok -
Tržby z predaja tovaru a výrobkov	39 905 717,00	46 789 595,00	-6 883 878,00
Stav zásob k 31.12. v netto hodnotách	11 306 604,00	7 646 731,00	3 659 873,00
Priemerná denná tržba	109 032,01	128 190,67	-19 158,66
Obrátkovosť zásob	103,70	59,65	44,05

Celková likvidita	31.12.2024	31.12.2023	Prírastok +, Úbytok -
Obežný majetok v netto hodnotách	14 914 724,00	18 961 651,00	-4 046 927,00
Krátkodobé záväzky	2 488 599,00	2 568 477,00	-79 878,00
Celková likvidita	5,99	7,38	-1,39
Štatistická hodnota	2-2,5	Rozdiel	3,99

Podiel zadlženosti (úroveň krízy)	31.12.2024	31.12.2023	Prírastok +, Úbytok -
Vlastné imanie	22 771 747,00	19 464 937,00	3 306 810,00
Záväzky celkom	18 677 672,00	27 952 773,00	- 9 275 101,00
Úroveň zadlženosti	0,45	0,59	0,14
Úroveň zadlženosti v %	45%	59%	14%
Zákonom definovaná úroveň krízy	0,08	Rozdiel	0,37

Celková zadlženosť	31.12.2024	31.12.2023	Prírastok +, Úbytok -
Závazky celkom	18 677 672,00	27 952 773,00	9 275 101,00
Časové rozlíšenie	1 112 386,00	1 442 910,00	330 524,00
Aktíva	42 561 805,00	46 994 349,00	4 432 544,00
Celková zadlženosť v %	46,5%	62,6%	-16,1%

EBITDA	31.12.2024	31.12.2023	Prírastok +, Úbytok -
Výnosy z hospodárskej činnosti	41 023 749,00	46 717 084,00	-5 693 335,00
HV z hospodárskej činnosti	5 539 561,00	4 987 323,00	552 238,00
Odpisy DHM A DNM	2 815 007,00	2 486 528,00	328 479,00
Tržby z predaja HM a DNM	186 719,00	118 407,00	68 312,00
Zost. cena predaného DM	133 977,00	42 136,00	91 841,00
EBITDA	8 301 826,00	7 397 580,00	904 246,00

13. Správa audítora