

**DODATOK SPRÁVY  
NEZÁVISLÉHO AUDÍTORA  
K ÚČTOVNEJ ZÁVIERKE, KONSOLIDOVANEJ  
ÚČTOVNEJ ZÁVIERKE A  
KONSOLIDOVANEJ VÝROČNEJ SPRÁVE  
A  
KONSOLIDOVANÁ VÝROČNÁ SPRÁVA**

za obdobie od 01. 01. 2024 – 31. 12. 2024

akciovej spoločnosti

**KOSIT a.s.**  
**Košice**

## DODATOK SPRÁVY NEZÁVISLÉHO AUDÍTORA

pre akcionárov, dozornú radu a predstavenstvo akciovej spoločnosti  
KOSIT a.s., Košice

### k časti - Správa k informáciám, ktoré sa uvádzajú v konsolidovanej výročnej správe

Overili sme účtovnú závierku spoločnosti KOSIT a.s. k 31. decembru 2024, uvedenú na stranách 43 – 92 výročnej správy Spoločnosti, ku ktorej sme dňa 12. marca 2025 vydali správu nezávislého audítora, ktorá sa nachádza na stranách 39 – 42 konsolidovanej výročnej správy spoločnosti KOSIT a.s.. Taktiež sme overili konsolidovanú účtovnú závierku spoločnosti KOSIT a.s. a jej dcérskych spoločností k 31. decembru 2024, uvedenú na stranách 98 – 132 konsolidovanej výročnej správy, ku ktorej sme dňa 12. marca 2025 vydali správu nezávislého audítora, ktorá sa nachádza na stranách 93 – 97 konsolidovanej výročnej správy spoločnosti KOSIT a.s.. Tento dodatok sme vypracovali v zmysle § 27 odsek 6 zákona č. 423/2015 Z.z. o štatutárnom audite a o zmene a doplnení zákona č. 431/2002 Z. z. o účtovníctve v znení neskorších predpisov (ďalej len „zákon o štatutárnom audite“).

Na základe vykonaných prác opísaných v časti II Správy nezávislého audítora - Správa k informáciám, ktoré sa uvádzajú v konsolidovanej výročnej správe, podľa nášho názoru:


- informácie uvedené v konsolidovanej výročnej správe spoločnosti KOSIT a.s. zostavenej za rok 2024 sú v súlade s jej individuálnou aj konsolidovanou účtovnou závierkou za daný rok,
- konsolidovaná výročná správa obsahuje informácie podľa zákona o účtovníctve.

Okrem toho, na základe našich poznatkov o účtovnej jednotke a situácii v nej, ktoré sme získali počas auditu účtovnej závierky, sme povinní uviesť, či sme zistili významné nesprávnosti v konsolidovanej výročnej správe. V tejto súvislosti konštatujeme, že sme nezistili významné nesprávnosti v konsolidovanej výročnej správe.

Bratislava, 25. júna 2025

CLA Slovakia s.r.o.  
Karpatská 8  
811 05 Bratislava  
Obchodný register, zložka 74698/B  
Licencia SKAU č. 269



  
Zodpovedný audítor  
Ing. Erik Marek  
Licencia SKAU č. 866

# KONSOLIDOVANÁ VÝROČNÁ SPRÁVA KOSIT a.s.

2024



**Obchodné meno** KOSIT a.s.  
**Sídlo** Rastislavova 98, 043 46, Košice  
**IČO** 36 205 214  
**Telefón** +421 55 7270797  
**Web** www.kosit.sk  
**Facebook:** www.facebook.com/kositgroup  
**LinkedIn:** www.linkedin.com/kositgroup  
**Akcionári:**



stav k 31.12.2024

Spolu	100,00%	16 799 200,00
WOOD WASTE MANAGEMENT LIMITED	95,00%	15 959 240,00
MESTO KOŠICE	5,00%	839 960,00

**Počet akcií** 100 listinné  
**Menovitá hodnota** 167 992,00 EUR  
**Základné imanie** 16 799 200,00 EUR  
 Z toho splatené 16 799 200,00 EUR

**Právne skutočnosti** Akciová spoločnosť bola založená rozhodnutím zakladateľov zo dňa 21.2.2001 podľa zák. č. 513/91 Zb. vo forme notárskej zápisnice číslo N 87/2001, Nz 87/2001 zo dňa 21.2.2001. Dňa 21.3.2001 bola spoločnosť zapísaná do Obchodného registra súdu Košice I v Košiciach, Oddiel: Sa, vložka číslo 1169/V).

#### Štatutárne organy

Predstavenstvo		
predseda	Martin Šmigura	od 26.9.2019
podpredseda	Ľubomír Šoltýs	od 26.9.2019
člen	Boris Kostík	od 20.11.2019
člen	Jozef Streženec	od 20.11.2019
člen	Ing. Marián Christenko	od 8.6.2020
Dozorná rada		
predseda	Ing. Mgr. Lenka Kovačevičová	od 19.1.2023
člen	Branislav Dudáš	od 23.4.2021
člen	Ing. Richard Biznár	od 20.11.2019

#### Spoločnosť poverená auditom

CLA Slovakia s.r.o. - audítor na overenie účtovnej závierky za účtovné obdobia od 1. januára 2024 až do 31. decembra 2024.

## **Obsah**

### **A. ÚVOD**

1. Predslov vedenia spoločnosti
2. Významné udalosti
3. Účasť v spoločnostiach
4. Celková akcionárska štruktúra
5. Organizačná štruktúra spoločnosti
6. KOSIT a.s. a životné prostredie
7. Spoločenská zodpovednosť
8. Ostatné informácie

### **B. HOSPODÁRENIE SPOLOČNOSTI**

1. Hospodársky výsledok
2. Vývoj obchodnej činnosti
3. Investície
4. Ľudské zdroje
5. Štruktúra výnosov
6. Štruktúra nákladov
7. Finančná analýza
8. Rozdelenie zisku

### **C. VÝKAZY SPOLOČNOSTI**

1. Výkaz ziskov a strát po zdanení – skrátený
2. Súvaha – skrátená

### **D. KONSOLIDOVANÉ VÝKAZY SPOLOČNOSTI**

1. Konsolidované výkazy KOSIT a.s. a dcérske spoločnosti za obdobie, ktoré sa skončilo 31. decembra 2024

### **E. PRÍLOHY**

1. Správa nezávislého audítora k individuálnej účtovnej závierke
2. Individuálna účtovná závierka spoločnosti KOSIT a.s. zostavená k 31.decembru 2024
3. Správa nezávislého audítora ku konsolidovanej účtovnej závierke
4. Konsolidovaná účtovná závierka za rok končiaci 31.decembra 2024
5. Stanovisko dozornej rady

## A. ÚVOD

KOSIT a.s. je spoločnosť, ktorá pôsobí na trhu už od 21.3.2001 na základe projektu mesta Košice, ktoré v roku 2000 vypísalo medzinárodný tender na predaj vlastnej ZEVO ekonomickému subjektu, ktorý mal s mestom Košice založiť spoločný podnik na zber a zneškodnenie komunálneho odpadu, ako aj na letnú a zimnú údržbu komunikácií. Mesto Košice je v súčasnosti 5% akcionárom. Prevádzkuje Zariadenie na energetické využívanie odpadu ZEVO, pre energetické zhodnocovanie odpadov, ktoré je jedným z dvoch zariadení tohto druhu na Slovensku. ZEVO je zaradené do kategórie energetického zhodnocovania odpadov „R“ v zmysle platného integrovaného povolenia. KOSIT a.s. je držiteľom licencie na výrobu tepla a elektrickej energie.

Integrovaný systém nakladania s odpadom, ktorý KOSIT a.s. uplatňuje, rieši hierarchiu nakladania s odpadom, chráni ovzdušie a ostatné zložky životného prostredia.

Spoločnosť KOSIT a.s. vlastní **1 Zariadenie pre energetické využitie odpadov (ZEVO ) s dvomi spaľovacími linkami, 22 dcérskych spoločností**, zamestnáva celkovo **773 pracovníkov** a svoje **služby poskytuje 230 komunálnym zákazníkom** a viac ako **1 800 podnikateľským subjektom** na území Slovenska. V súčasnosti má **v rámci SR rozmiestnených takmer 40 tis. kontajnerov, 334 vozidiel** vo vozovom parku, **zhodnotí 128 tis. ton odpadu** ročne, **vyprodukuje 43 tis. MWh elektrickej energie pre takmer 20.000 domácnosti** a v čase zimného obdobia **zabezpečí vykurovanie pre vyše 4.000 domácností**. Okrem toho sa spoločnosť KOSIT a.s. venuje aj vzdelávaniu a na svojej pôde **odovzdá vedomosti viac ako 5.000 absolventom environmentálnej výchovy** ročne, najmä z Košíc.

Pri efektívnom riadení a rozvíjaní svojich procesov už niekoľko rokov využíva systém manažérstva kvality na základe udelených certifikátov **ISO 9001, 14001 a ISO 45001**.

KOSIT a.s. je zakladateľom Zväzu odpadového priemyslu a členom viacerých združení, ako je CEWEP, Britská obchodná komora, Švédka obchodná komora a Asociácia podnikateľov v odpadovom hospodárstve.

### Prehľad základných ukazovateľov spoločnosti

	jednotka	2023	2024	%
Dovoz odpadu do ZEVO	t	137 616	136 156	99
Zhodnotený odpad - ZEVO	t	127 669	105 468	83
Zneškodnený odpad - skládky	t	64 871	67 576	104
Vývoz odpadu zo ZEVO	t	9 883	32 028	324
Zásoba odpadu v areáli ZEVO	t	5 204	6 717	129
Predané druhotné suroviny	t	16 295	16 180	99
Najazdené km	km	3 284 754	3 310 335	101
Prepravený odpad (materiál)	t	207 571	247 564	119
Počet zamestnancov	osoby	717	773	108
Náklady celkom	tis. EUR	52 469	52 187	99
Výnosy celkom	tis. EUR	57 405	58 504	102
Hospodársky výsledok za účtovné obdobie pred zdanením	tis. EUR	4 936	6 317	128

## A.1. Predslov vedenia spoločnosti

KOSIT a.s. pôsobí úspešne na slovenskom trhu už tretie desaťročie. Rast tržieb za rok 2024 bol miernejší, ako za minulé obdobie, t.j. vo výške 2 %. Náš strategický cieľ, vytvoriť zo skupiny KOSIT kľúčového hráča v komplexnom poskytovaní služieb v odpadovom hospodárstve a byť medzi TOP3 poskytovateľmi týchto služieb na slovenskom trhu, sa splnil.

Rok 2024 bol mierne lepší pre našu spoločnosť, ako predchádzajúce roky poznačené celosvetovou pandémiou COVID-19. Inflácia klesla na prijateľnú úroveň (2,8%), čím klesol aj tlak na ceny vstupov aj výstupov. Plánované hospodárske výsledky (EBITDA) - prevádzkový zisk pred odpismi a daňou boli mierne prekročené.

Tento rok bol prvým rokom výroby elektriny na obidvoch spaľovacích linkách. Zároveň bola vykonaná generálna oprava spaľovacej linky K2.

V oblasti rozvojových investícií sa pracuje na príprave projektu tretej spaľovacej linky, ktorá neskôr nahradí prvú spaľovaciu linku.

Celkovo bolo v roku 2024 preinvestovaných viac, ako 20 mil. EUR, čo je najvyššia hodnota od vzniku spoločnosti.

Okrem investovania do infraštruktúry, strojov a techniky sa naša spoločnosť rozhodla investovať aj do iných spôsobov zneškodňovania a zhodnocovania odpadov. V priebehu roka sa úspešne zrealizovali akvizície spoločnosti FÚRA s.r.o. a MIKONA Plus s.r.o., ktoré pôsobia v oblasti nakladania s odpadom.

Neustále pracujeme na znižovaní povolených množstiev vypúšťaných škodlivých látok do ovzdušia a vody pri zhodnocovaní odpadu. Investíciami do nových vozidiel sa snažíme znižovať uhlíkovú stopu pri zbere a odvoze odpadov. Optimalizáciou zvozových trás znižujeme neefektívne prejazdy, čo prispieva k znižovaniu jednotkových nákladov. Začatie ostrej prevádzky nového logistického programu v priebehu roka pomôže uľahčiť plánovanie a kontrolu prepravných trás a do budúcnosti vytvorí konkurenčnú výhodu v danej oblasti.

Naša spoločnosť urobí všetko pre to, aby aj v ďalších rokoch nadviazala na úspešné roky a bola spoľahlivým partnerom pre našich zákazníkov aj dodávateľov. Zároveň chceme byť aj atraktívnym a dôveryhodným zamestnávateľom, ktorý si plní svoje záväzky a vytvára kvalitné pracovné prostredie.

Týmto chcem poďakovať všetkým našim partnerom za dôveru, zamestnancom za obetavú prácu a ostatným priaznivcom za podporu.

  
**Martin Šmigura**  
predseda predstavenstva

## A.2. Významné udalosti

V stručnosti zhrnuté významné udalosti v priebehu roku 2024:

- ✓ Odpredaj obchodného podielu OPTIMAL PARTNER s.r.o. – január 2024
- ✓ Začiatok prevádzky nového logistického informačného systému – apríl 2024
- ✓ Akvizícia spoločnosti CSO Sikenica s.r.o. (MIKONA plus, s.r.o.) – apríl 2024
- ✓ Akvizícia spoločnosti CSO Papín s.r.o. (MIKONA RECYCLING, s.r.o.) – apríl 2024
- ✓ Akvizícia spoločnosti FÚRA s.r.o. – jún 2024
- ✓ Akvizícia spoločnosti CSO Štítnik s.r.o. (Skládka SK s.r.o.) – jún 2024
- ✓ Generálna oprava linky K2 – august - november 2024
- ✓ Zahájenie projektu výstavby 40 stanovišť polo podzemných kontajnerov v Košiciach – september 2024

### A.3. Účasť v spoločnostiach

#### **East Paper s.r.o.**

Základné Imanie	315 400 EUR
Podiel v spol.	49 %
Hlavná aktivita	triedenie a spracovanie separovaného papiera a kartónu; predaj spracovaného materiálu

#### **CSO Sírnik s.r.o. (REMKO Sírnik, s.r.o.)**

Základné Imanie	300 000 EUR
Podiel v spol.	100 %
Hlavná aktivita	skládkovanie nie nebezpečných odpadov

#### **KOSIT WEST s.r.o.**

Základné Imanie	100 000 EUR
Podiel v spol.	100 %
Hlavná aktivita	nakladanie s odpadom

#### **KOSIT SERVICES s.r.o.**

Základné Imanie	30 000 EUR
Podiel v spol.	100 %
Hlavná aktivita	nakladanie s odpadom, čistiace a upratovacie práce

#### **KOSIT EAST s.r.o.**

Základné Imanie	955 000 EUR
Podiel v spol.	100 %
Hlavná aktivita	nakladanie s odpadom

#### **TMHC, a.s.**

Základné Imanie	25 000 EUR
Podiel v spol.	99,6 %
Hlavná aktivita	nakladanie s odpadom

#### **KOSIT NORTH s.r.o.**

Základné Imanie	5 000 EUR
Podiel v spol.	100 %
Hlavná aktivita	nakladanie s odpadom

#### **CSO Myslina s.r.o. (KOSIT Myslina s.r.o.)**

Základné Imanie	60 000 EUR
Podiel v spol.	100 %
Hlavná aktivita	nakladanie s odpadom

#### **Eco Transport s. r. o.**

Základné Imanie	10 000 EUR
Podiel v spol.	50 %
Hlavná aktivita	nakladanie s nie nebezpečným odpadom

**CSO Nána s.r.o. (EKOREAL, s.r.o.)**

Základné Imanie 6 639 EUR  
Podiel v spol. 100 %  
Hlavná aktivita skládkovanie nie nebezpečných odpadov

**Eko – Salmo s.r.o. s.r.o.**

Základné Imanie 149 374 EUR  
Podiel v spol. 100 %  
Hlavná aktivita zhodnocovanie BIO odpadov

**BPS Barca s.r.o. (Eko–Salmo Plus, s.r.o.)**

Základné Imanie 5 000 EUR  
Podiel v spol. 100 %  
Hlavná aktivita energetické využitie bioplynu

**W2H2 KSK, s.r.o. s.r.o.**

Základné Imanie 10 000 EUR  
Podiel v spol. 50 %  
Hlavná aktivita nákladná cestná doprava

**DETOX s.r.o. s.r.o.**

Základné Imanie 1 883 025 EUR  
Podiel v spol. 90 %  
Hlavná aktivita nakladanie s nebezpečným odpadom

**CSO Sikenica s.r.o. (MIKONA plus, s.r.o.)**

Základné Imanie 42 774 EUR  
Podiel v spol. 100 %  
Hlavná aktivita skládkovanie nie nebezpečných odpadov

**CSO Papín s.r.o. (MIKONA RECYCLING s.r.o.)**

Základné Imanie 5 000 EUR  
Podiel v spol. 100 %  
Hlavná aktivita nakladanie s odpadom

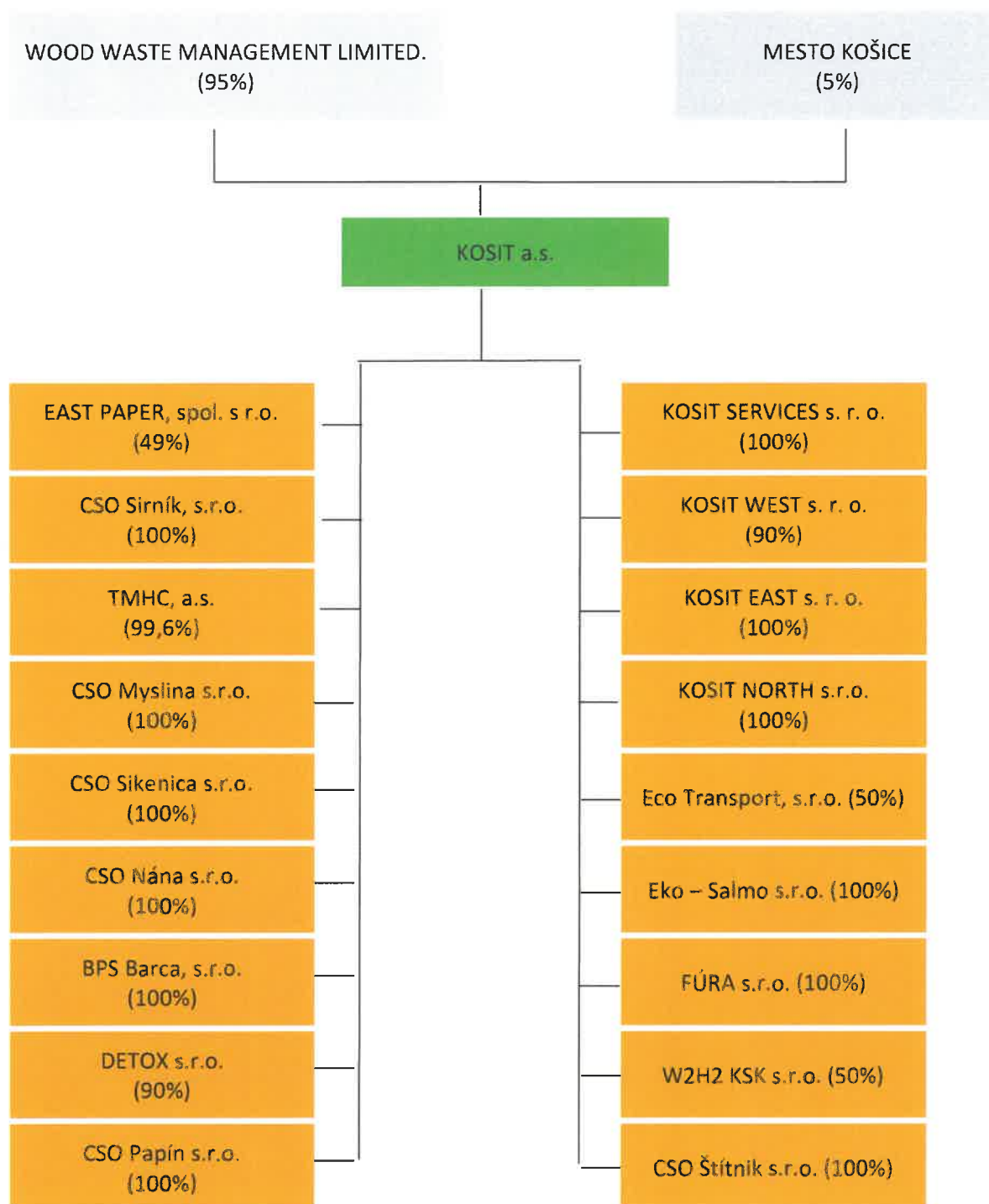
**FÚRA s.r.o.**

Základné Imanie 232 358 EUR  
Podiel v spol. 100 %  
Hlavná aktivita nakladanie s odpadom

**CSO Štítnik s.r.o. (Skládka SK s.r.o.)**

Základné Imanie 5 100 EUR  
Podiel v spol. 100 %  
Hlavná aktivita správa budov

#### A.4. Celková akcionárska štruktúra





## A.6. KOSIT a.s. a životné prostredie

KOSIT a.s. v súlade so svojimi záväzkami stavajúc do stredu svojho záujmu **ochranu zdravia človeka a jeho prostredia**, napĺňajúc svoje environmentálne ciele a požiadavky platnej environmentálnej legislatívy v roku 2024 aktualizovala **podmienky povolenia z dôvodu uverejnenia právne záväzného aktu Európskej únie o záveroch o najlepších dostupných technikách „Vykonávacieho rozhodnutia komisie (EU) 2019/2010 z 12. novembra 2019, ktorým sa podľa smernice Európskeho parlamentu a Rady 2010/75/EU o priemyselných emisiách stanovujú závery o najlepších dostupných technikách (BAT) pre spaľovanie odpadu“.**

Vo vzťahu k dodržiavaniu emisných limitov sú koncentrácie vypúšťaných znečisťujúcich látok hlboko pod stanoveným limitom. Hodnoty sú uvedené v nasledovnej tabuľke:

Znečisťujúca látka	Em. denná hodnota	Emisný limit													
		K1	K2	K1	K2	K1	K2	K1	K2	K1	K2	K1	K2	K1	K2
		2018		2019		2020		2021		2022		2023		2024	
CO	30/50 (mg.Nm <sup>-3</sup> )	15,6	17,34	11,6	7,54	9	6,68	9,4	11,76	8,2	11,55	9,05	13,66	9,5	17,4
NOx	180/200 (mg.Nm <sup>-3</sup> )	156,9	136	114	137,18	118,8	127,53	126,3	139,78	126,1	151,24	128,3	155,08	x	x
	150 (mg.Nm <sup>-3</sup> )	x	x	x	x	x	x	x	x	x	x	x	x	132,4	93,5
SO <sub>2</sub>	40/50 (mg.Nm <sup>-3</sup> )	17,6	6,16	12,8	2,22	6	2,34	2,6	3,9	3,6	0,98	2,45	3,97	x	x
	40 (mg.Nm <sup>-3</sup> )	x	x	x	x	x	x	x	x	x	x	x	x	2,8	0
TZL	5/10 (mg.Nm <sup>-3</sup> )	3,1	0,99	0,8	0,3	0,3	0,12	0,1	0,09	0	0,08	0,8	1,31	x	x
	<5 (mg.Nm <sup>-3</sup> )	x	x	x	x	x	x	x	x	x	x	x	x	0,9	0,1
TOC	10 (mg.Nm <sup>-3</sup> )	6,3	0,89	1,2	0,33	0,7	0,4	0,5	0,96	0,8	1,14	0	0,73	x	x
	<10 (mg.Nm <sup>-3</sup> )	x	x	x	x	x	x	x	x	x	x	x	x	0	0
HF	1 (mg.Nm <sup>-3</sup> )	0,2	0,35	0,3	0,15	0,1	0,2	0,2	0,01	0,2	0,03	0	0,09	x	x
	<1 (mg.Nm <sup>-3</sup> )	x	x	x	x	x	x	x	x	x	x	x	x	0	0
HCl	8/10 (mg.Nm <sup>-3</sup> )	5,9	6,22	3,3	4,9	1,3	4,94	0,3	4,55	0	5,08	0,1	3,92	x	x
	<8 (mg.Nm <sup>-3</sup> )	x	x	x	x	x	x	x	x	x	x	x	x	0,1	0
NH <sub>3</sub>	10 (mg.Nm <sup>-3</sup> )	x	x	x	x	x	x	x	x	x	x	6,8	9,13	6,6	0
suma PCDDaF	0,1 (ng-TEQ.m <sup>-3</sup> )	0,007	0,005	0,005	0,009	0,003	0,003	0,003	0,024	0,044	0,014	0,02	0,06	x	x
suma PCDD/F+ PCB	<0,08 (ng-TEQ.m <sup>-3</sup> )	x	x	x	x	x	x	x	x	x	x	x	x	0,021	0,0205
Tl+Cd	0,05 (mg.Nm <sup>-3</sup> )	0,007	0,001	0,002	0,003	0,004	0,005	0,004	0,002	0,008	0,0105	0,025	0,015	x	x
	0,02 (mg.Nm <sup>-3</sup> )	x	x	x	x	x	x	x	x	x	x	x	x	0,08	0,09
Hg	0,05 (mg.Nm <sup>-3</sup> )	0,002	0,001	0,001	0,001	0,0006	0,018	0,00105	0,00021	0,00015	0,0032	0,00001	0,0004	0,0002	0
	<0,02 (mg.Nm <sup>-3</sup> )	x	x	x	x	x	x	x	x	x	x	0	0	0	0
Benzo(a)pyrén	0,05 (mg.Nm <sup>-3</sup> )	x	x	x	x	x	x	x	x	x	x	x	x	0,0001	0,0001
Sb+As+Pb+Cr+Co+Cu	0,5 (mg.Nm <sup>-3</sup> )	0,025	0,001	0,023	0,012	0,015	0,018	0,015	0,0105	0,018	0,033	0,09	0,08	x	x
	0,3 (mg.Nm <sup>-3</sup> )	x	x	x	x	x	x	x	x	x	x	x	x	0,0355	0,0545

Množstvá vypustených znečisťujúcich látok sú uvedené v nasledovnej tabuľke:

Kotel K1	2018	2019	2020	2021	2022	2023	2024
Kotel K2							
Množstvo HCl [t.r <sup>-1</sup> ]	2,954	2,537	1,9969	1,7732	2,0037	1,5166	0,999
Množstvo TZL [t.r <sup>-1</sup> ]	0,7273	0,319	0,2504	0,4342	0,6035	0,5985	0,5933
Množstvo SO <sub>2</sub> [t.r <sup>-1</sup> ]	5,345	3,048	2,0275	2,1259	1,1273	2,1914	2,1165
Množstvo CO [t.r <sup>-1</sup> ]	8,46	5,358	4,3909	6,6879	6,7625	6,8884	6,2748
Množstvo NO <sub>x</sub> [t.r <sup>-1</sup> ]	69,046	70,255	64,8296	75,5813	82,7191	83,4208	74,0197
Kovy I.skupiny [t.r <sup>-1</sup> ]	0,0035	0,003	0,0093	0,002	0,007	0,0055	0,009
Kovy II. skupiny [t.r <sup>-1</sup> ]	0,0063	0,0098	0,009	0,0099	0,002	0,0229	0,024
Množstvo HF [t.r <sup>-1</sup> ]	0,5218	0,094	0,0743	0,0377	0,049	0,0159	0,047
Množstvo TOC [t.r <sup>-1</sup> ]	0,4572	0,238	0,1845	0,1252	0,2305	0,3757	0,1774
Množstvo NH <sub>3</sub>	x	x	x	x	x	0,7906	3,114
Množstvo Hg [t.r <sup>-1</sup> ]	x	x	x	x	x	x	0,0002

Informácia o dodržaní emisných limitov, množstvách vypúšťaných znečisťujúcich látok (v zmysle § 33 a zákona č. 17/1992 Zb. o životnom prostredí v znení neskorších predpisov) Zariadenie na energetické využitie odpadov (ZEVO) za rok 2024.

Emisné limity pre zdroj emisií pre Kotel K1

Znečisťujúca látka	Emisný limit [mg. m <sup>-3</sup> ]		Priemerná ročná hodnota [mg.m <sup>-3</sup> ]	Množstvo ZL [t.rok <sup>-1</sup> ]
	PPH	PDH		
			Kotel K1	Kotel K1
TZL	15	< 5	0,9	0,3018
SO <sub>2</sub>	150	40	2,8	0,9736
NO <sub>x</sub>	350	150	132,4	45,4496
CO	100	30	9,5	3,2492
HCl	50	< 8	0,1	0,0479
TOC	20	< 10	0	0,0167
HF	2	< 1	0	0,006
NH <sub>3</sub>	60	10	6,6	2,2574
Hg	0,04	< 0,02	0	0,0002

### Emisné limity pre zdroj emisií pre Kotel K2

Znečisťujúca látka	Emisný limit [mg. m <sup>-3</sup> ]		Priemerná ročná hodnota [mg.m <sup>-3</sup> ]	Množstvo ZL [t.rok <sup>-1</sup> ]
	PPH	PDH		
			Kotel K2	Kotel K2
TZL	15	< 5	0,1	0,2915
SO <sub>2</sub>	150	40	0	1,1429
NO <sub>x</sub>	350	150	93,5	28,5701
CO	100	50	17,4	3,0256
HCl	40	< 8	0	0,9511
TOC	20	< 10	0	0,1607
HF	2	< 1	0	0,023
NH <sub>3</sub>	60	10	0	0,8566
Hg	0,04	< 0,02	0	0

#### Legenda:

PPH – priemerná polhodinová hodnota

PDH – priemerná denná hodnota

TZL – tuhé znečisťujúce látky

CO - oxid uhoľnatý

TOC – organické znečisťujúce látky vo forme plynov a pár

SO<sub>2</sub> – oxid siričitý

HCl – plynné zlúčeniny chlóru

NH<sub>3</sub> – amoniak

NO<sub>x</sub> – oxid dusíka

HF - fluorovodík

Hg - ortuť

## **A.7. Spoločenská zodpovednosť**

### **Zodpovednosť voči zamestnancom**

Spoločnosť KOSIT a.s. a jej dcérske spoločnosti kladú dôraz na bezpečnosť svojich zamestnancov pri výkone práce, či už v prevádzkach alebo v teréne. Dbajú na dostatok oddychu počas pracovného voľna a dovoleníek a zaručujú rovnosť príležitostí pri zamestnávaní.

Medzi kľúčové iniciatívy patria:

1. Individuálne riešenie pracovných úrazov, zavádzanie nápravných a preventívnych opatrení s účasťou najvyššieho vedenia.
2. Poskytovanie kvalitného pracovného oblečenia, obuvi a ochranných pomôcok, prispôsobených rôznym poveternostným podmienkam.
3. Pravidelné vzdelávanie zamestnancov prostredníctvom online workshopov, konferencií a školení.
4. Obmedzenie pracovných úloh mimo pracovnej doby, stravné príspevky aj počas dovoleníek a skrátenie pracovného času v posledný deň pracovného týždňa.
5. Podpora zamestnávania marginalizovaných skupín obyvateľstva.
6. Umožnenie práce z domu pre administratívnych zamestnancov.

### **Zodpovednosť voči zákazníkom:**

Spoločnosť KOSIT a.s. sa usiluje o vysokú spokojnosť zákazníkov prostredníctvom kvalitných a komplexných služieb, promptnej a flexibilnej komunikácie obchodného tímu a zabezpečenia ochrany osobných údajov. Otvorená komunikácia prebieha aj prostredníctvom sociálnych sietí.

Medzi aktivity zaradzujeme:

1. Etický kódex.
2. Všeobecné obchodné podmienky ako základný rámec pravidiel využívaných vo vzťahu so zákazníkmi
3. Využívanie systému pre správu zákazníkov (CRM).
4. Vytváranie personalizovaných ponúk na základe požiadaviek zákazníkov, poradenstvo pred a počas realizácie.
5. Zavedenie interných a pre všetkých zamestnancov záväzných noriem pre spracovanie a ochranu osobných údajov zákazníkov (skartácia nepotrebných dokumentov, kontrola tlačových úloh, povinné blokovanie počítačov a mobilných telefónov v prípade neprítomnosti).

Sledované indikátory:

1. Pravidelná analýza zákazníckych reklamácií s návrhom riešení na úrovni vedenia.
2. Monitorovanie diskusií a komentárov na sociálnych sieťach s cieľom okamžite reagovať na problémy.

### **Zodpovednosť voči dodávateľom:**

Spoločnosť KOSIT a.s. dodržiava zásady rovnosti obchodných príležitostí pre všetkých dodávateľov. Pri bežne dostupných produktoch a službách neuzatvára exkluzívne zmluvy.

Medzi aktivity zaradzujeme:

1. Etický kódex.
2. Využívanie Všeobecných nákupných podmienok spoločnosti KOSIT a.s.
3. Aplikácia pravidiel na elimináciu nekalých obchodných praktík.
4. Povinný prieskum cenových ponúk (online a offline formou).
5. Vyhľadávanie potenciálnych dodávateľov prostredníctvom trhových analýz.
6. Evidencia všetkých prijatých ponúk.

**Zodpovednosť voči komunite:**

Spoločnosť KOSIT a.s. si uvedomuje svoju spoločenskú zodpovednosť, preto založila Nadáciu KOSIT, ktorá sa venuje týmto hlavným oblastiam:

1. Vzdelávanie v oblasti environmentálnej výchovy.
2. Organizovanie a podpora verejnoprospešných prác s cieľom upratovania verejných priestranstiev.
3. Ochrana zdravia, ochrana práv detí a mládeže, rozvoj vedy, vzdelávania, telovýchovy a športu.

**Medzi aktivity Nadácie a spoločnosti KOSIT a.s. zaradzujeme:**

1. Centrum environmentálnej výchovy (CEV) vzniklo ešte v roku 2007 a sídli priamo v areáli Zariadenia pre energetické využitie odpadov. Bezplatný online vzdelávací program pre žiakov a študentov o správnom nakladaní s odpadom absolvovalo prezenčne alebo online približne 5.000 študentov. Program bol pripravený tak, aby vďaka zaujímavému obsahu a interaktívnym prvkom zaujal mladšie generácie. V jeho priebehu sa študenti atraktívnou formou dozvedajú viac o problematike odpadového hospodárstva a ochrany životného prostredia.

Záujem školských zariadení o zážitkové exkurzie vysoko prevyšuje kapacitné možnosti CEV, rezervačný kalendár na druhý polrok školského roka 2023/24, rovnako ako prvý polrok školského roka 2024/25, bol zaplnený na každý dostupný deň.

Z formulára spätnej väzby, ktorý je pedagógom zasielaný po absolvovaní prehliadky ZEVO, Sekcie spracovania odpadu a vzdelávania v učebni CEV vyberáme:

*„Najviac sa mi páčilo, že sme si mohli pozrieť zariadenia, na ktorých sa triedi, spracúva a energeticky zhodnocuje odpad v ZEVO s pútavým výkladom. Dozvedela som sa veľa nových a zaujímavých informácií. Myslím si, že boli rovnako zaujímavé aj pre žiakov. Oceňujem aj interaktívnu prednášku v CEV prispôbenú vekovej kategórii našich gymnazistov a vhodne doplnenú o zaujímavú aktivitu prepojenú s učením o správnom separovaní odpadu. Exkurzia bola veľmi podnetná a informácie využijem nielen pri edukačných aktivitách v škole, ale aj pri riešení nášho projektu v rámci zapojenia sa školy do medzinárodnej projektovej súťaže GREEN CHEMISTRY. Ďakujeme skvelej pani lektorky a spoločnosti KOSIT, že sme mohli absolvovať zážitkové učenie priamo u Vás.“* Gymnázium sv. Košických mučeníkov, Košice

*„Prednáška bola prepojená s interaktívnym výkladom priamo v exteriéri. Žiaci videli, koľko ľudskej námahy obnáša spracovanie odpadu a verím tomu, že im po tejto exkurzii nebude*

*ľahostajný prístup nielen k separovaniu ale celkovo k produkcii odpadu. A tiež verím, že budú pozitívnymi šíriteľmi užitočnosti ZEVO (už majú argumenty) medzi dospelákmi.“  
Základná škola Čordákova 50, Košice*

*„Páčila sa mi organizácia exkurzie, veľmi pekný prístup lektorky, zaujímavý, vecný a deťom prístupný výklad.“ ZŠ Družicová 4, Košice*





1. Dobrovoľnícku aktivitu KOSIT Jarné upratovanie. Spoločnosť KOSIT podporila aj počas roku 2024 aktivity upratovania v košických mestských častiach formou technicko-materiálneho zabezpečenia.
2. Spoluprácu s Technickou univerzitou v Košiciach, ako odborný konzultant pri príprave diplomových a doktorandských prác poslucháčov.
3. Implementácia ekologických a udržateľných systémov pri poskytovaní služieb mestám a obciam, ako je napríklad odstraňovanie burín horúcou vodou.

## **A.8. Ostatné informácie**

KOSIT a.s. v oblasti výskumu a vývoja neeviduje žiadne náklady. Spoločnosť nenadobudla vlastné akcie, dočasné listy a akcie, nemá žiadnu organizačnú zložku v zahraničí a nie je predpoklad jej založenia ani počas roku 2025.

KOSIT a.s. nadobudla v priebehu roku 2024 obchodné podiely vo týchto spoločnosti:

CSO Sikenica s.r.o. (MIKONA plus s.r.o.) – 100% podiel

CSO Papín s.r.o. (MIKONA RECYCLING s.r.o.) – 100% podiel

FÚRA s.r.o. – 100% podiel

CSO Štítňik s.r.o. (Skládka SK s.r.o.) – 100% podiel

V období po skončení účtovného obdobia, za ktoré sa vyhotovuje výročná správa sa predal 50% obchodný podiel Eco Transport s.r.o. (apríl 2025).

## B. HOSPODÁRENIE SPOLOČNOSTI

### B.1. Hospodársky výsledok

Nasledovná tabuľka uvádza štruktúru dosiahnutého HV a jeho vývoj v priebehu rokov 2023 a 2024.

	tis. EUR		
	2023	2024	%
Prevádzkový hospodársky výsledok	5 547	6 201	112
Hospodársky výsledok z finančných operácií	-611	116	219
Mimoriadny hospodársky výsledok	0	0	
Hospodársky výsledok za účtovné obdobie	4 936	6 317	128
Daň z príjmov za bežnú činnosť	840	1 638	195
- splatná	1 680	1 298	77
- odložená	-840	340	240
<b>Výsledok hospodárenia za účtovné obdobie (zisk)</b>	<b>4 096</b>	<b>4 679</b>	<b>114</b>

V hospodárení spoločnosti KOSIT a.s. došlo k miernemu nárastu pri tvorbe prevádzkového zisku v porovnaní s predchádzajúcim rokom. Hlavným dôvodom bol nárast výnosov za predaj služieb v odpadovom hospodárstve, ako aj mierny pokles nákladov.

### B.2. Vývoj obchodnej činnosti

Oblasti pôsobenia spoločnosti KOSIT a.s. v roku 2024:

#### Hlavné aktivity

- zber a odvoz odpadu
- zneškodnenie odpadu
- čistenie komunikácií v vrátane zimnej a letnej údržby
- výroba a predaj elektrickej energie
- výroba a predaj tepla
- predaj vyseparovaných druhotných surovín

#### Doplnkové aktivity

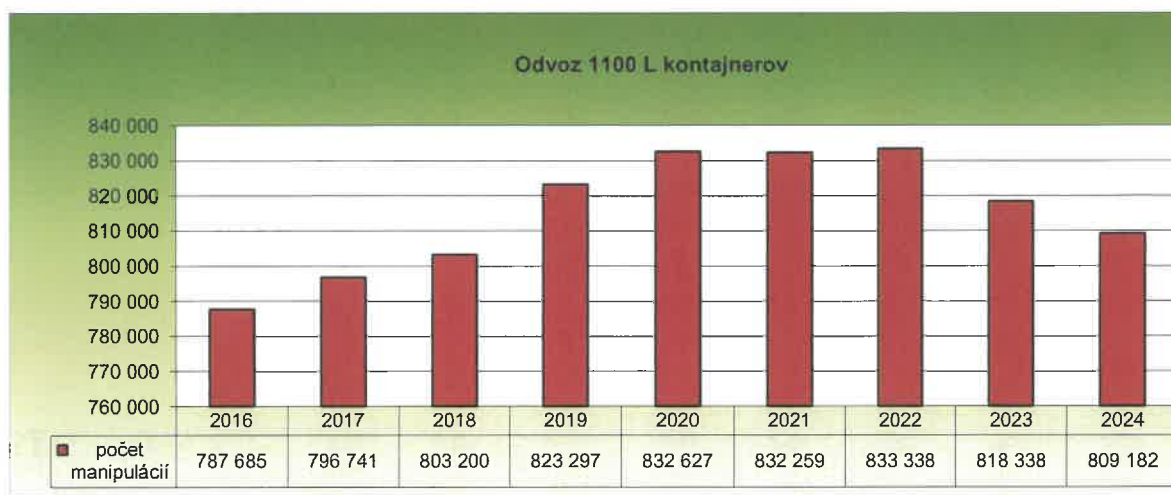
- podnikanie v oblasti nakladania s odpadom a nakladania s nebezpečným odpadom
- prenájom kontajnerov
- environmentálne poradenstvo, poradenstvo v oblasti podnikania

Prehľad dosiahnutých tržieb a ich porovnanie z hlavných oblastí podnikania:

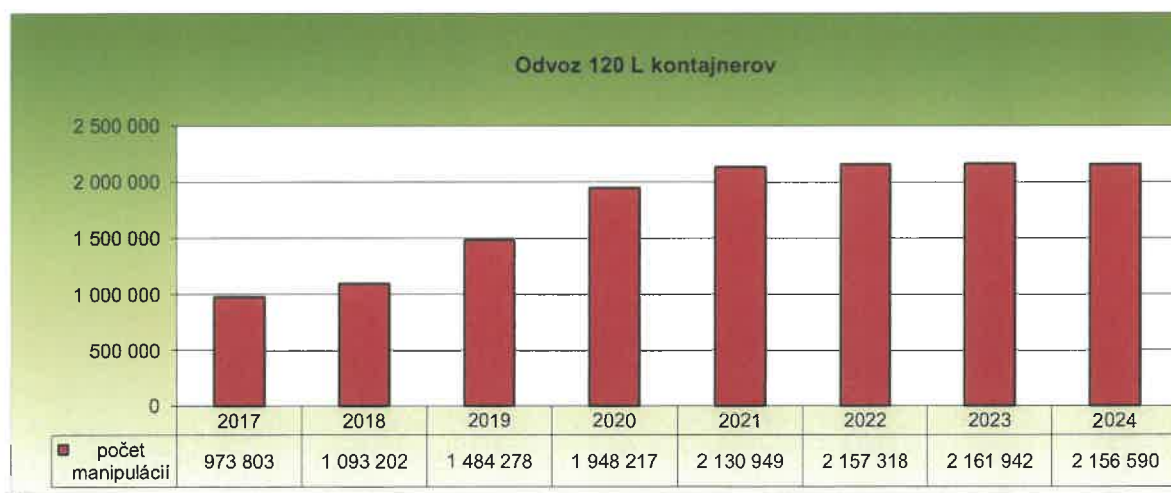
	tis. EUR		
Druhy prevádzkových činností	2023	2024	%
Predaj tepla a elektriny	8 984	5 281	59
Zber a odvoz odpadu	18 167	19 182	106
Zneškodnenie odpadu	16 535	17 887	108
Čistota a zimná údržba	5 014	4 643	93
Ostatné služby	2 034	2 898	142
Vyseparované druhotné suroviny	1 921	1 762	92
<b>Spolu</b>	<b>52 655</b>	<b>51 653</b>	<b>98</b>

## Zber a odvoz odpadu

Hlavnou časťou odvozu odpadu je odvoz komunálneho odpadu pomocou 1 100 L kontajnerov. Počiatkový prudší nárast sa v posledných rokoch zastavil a v roku 2023 a 2024 došlo k poklesu v Meste Košice. Dôvodom je hlavne nárast počtu inštalovaných kontajnerov na triedený zber financovaný Organizáciami zodpovednosti výrobcov, ako aj výmena za polo podzemné 5000 L kontajnery.

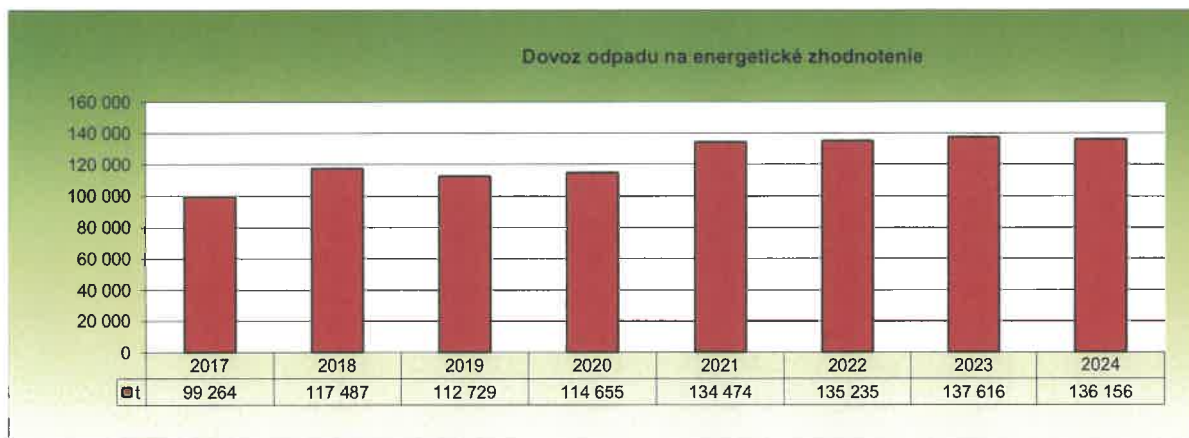


Druhou najrozšírenejšou službou v rámci odvozu odpadu je odvoz komunálneho odpadu pomocou 120L kontajnerov. V poslednom roku bol zaznamenaný mierny pokles tejto služby z dôvodu nárastu triedeného zberu.



## Odpad energeticky zhodnotený

Tento odpad je najväčšou kategóriou odpadu s ktorým naša spoločnosť nakladá. Tvorí 65% celkového odpadu, ktorý bol v roku 2024 vyzbieraný našou spoločnosťou. Mierny pokles o 1 % oproti predchádzajúcemu roku je z dôvodu plánovanej rekonštrukcie kotla K2 a tým došlo aj poklesu kapacity zhodnocovania odpadu.



## Predaj druhotných surovín

Predaj vyseparovaných zložiek odpadu v roku 2024 klesol o 1% oproti predchádzajúcemu roku. Došlo k poklesu plastov a kovov z obchodnej činnosti. Sklo a papier zaznamenali mierny nárast. Najväčší podiel na celkovom množstve a na celkových výnosoch vyseparovaných zložiek odpadu tvorí papier, resp. kartón (48%), ktorý sa získava hlavne z obchodnej činnosti od obchodných reťazcov.



Množstvo druhotných surovín vyzbieraných od obyvateľstva v rámci separovaného zberu sa medziročne zvyšuje aj z dôvodu nárastu počtu inštalovaných litrov zberových nádob a vriec. Jedinou

komoditou, ktorá zaznamenala pokles boli plasty, ktoré klesli o 13% oproti predchádzajúcemu roku. Dôvodom bolo zavedenie zálohového systému na vratné plastové a kovové obaly od 1.1.2022.

Druhotná surovina	v tonách							
	2017	2018	2019	2020	2021	2022	2023	2024
Papier	8 275	7 851	8 574	8 377	8 301	8 495	7 568	7 837
Sklo	2 243	2 332	2 285	3 123	3 508	3 907	3 936	4 045
Plasty	1 630	1 557	1 383	985	1 227	991	804	697
Kovy (šrot)	2 500	3 024	3 314	3 158	3 317	3 475	3 510	3 050
Olej	50	67	39	38	56	53	33	68
Elektroodpad	316	340	326	442	406	453	419	479
Akumulátory	11	11	21	19	20	22	25	4
<b>Spolu</b>	<b>15 025</b>	<b>15 183</b>	<b>15 942</b>	<b>16 142</b>	<b>16 835</b>	<b>17 396</b>	<b>16 295</b>	<b>16 180</b>

### B.3. Investície

Prehľad investičných výdavkov podľa jednotlivých druhov majetku za rok 2024 a porovnanie s rokom 2023:

	tis. EUR		
	2023	2024	%
Softvér	33	124	376
Pozemky	0	1 077	0
Stavby	728	3 363	462
Dopravné prostriedky	4 284	4 784	112
Stroje, prístroje, zariadenia	4 583	3 680	80
Kontajnery	612	780	127
Ostatné	68	6 988	10276
<b>Spolu</b>	<b>10 308</b>	<b>20 796</b>	<b>202</b>

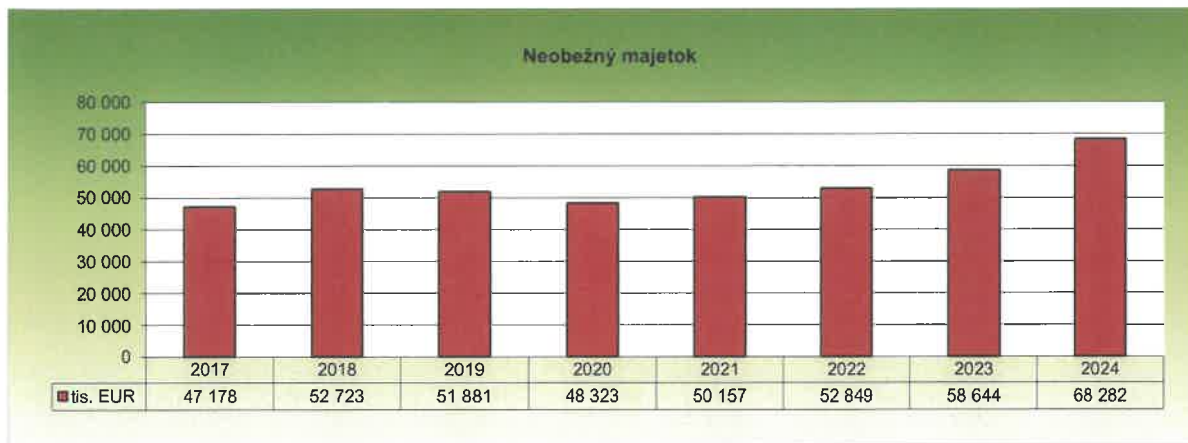
Nárast investícií v roku 2024 bol oproti predchádzajúcemu vyšší o 102%.

Najväčší nárast bol pri ostatných investíciách, kde boli obstarané obchodné podiely v iných spoločnostiach.

Druhou najväčšou skupinou investícií sú dopravné prostriedky, kde objem investícií bol navýšený oproti predchádzajúcemu roku o 12%. Celkovo sa obstaralo 48 vozidiel.

Zo stavebných investícií bola najväčšou investíciou výstavba polo podzemných kontajnerov za 525 tis. EUR a modernizácia skladového hospodárstva v objeme 202 tis. EUR.

V nasledujúcej tabuľke je znázornený vývoj hmotného, nehmotného a finančného majetku. Najväčší podiel predstavujú samostatné hnutelné veci v hodnote 28 308 tis. EUR, čo je 41 % podiel na celkovom neobežnom majetku. V roku 2024 neobežný majetok vzrástol o 16%, čo je znakom rastu spoločnosti.



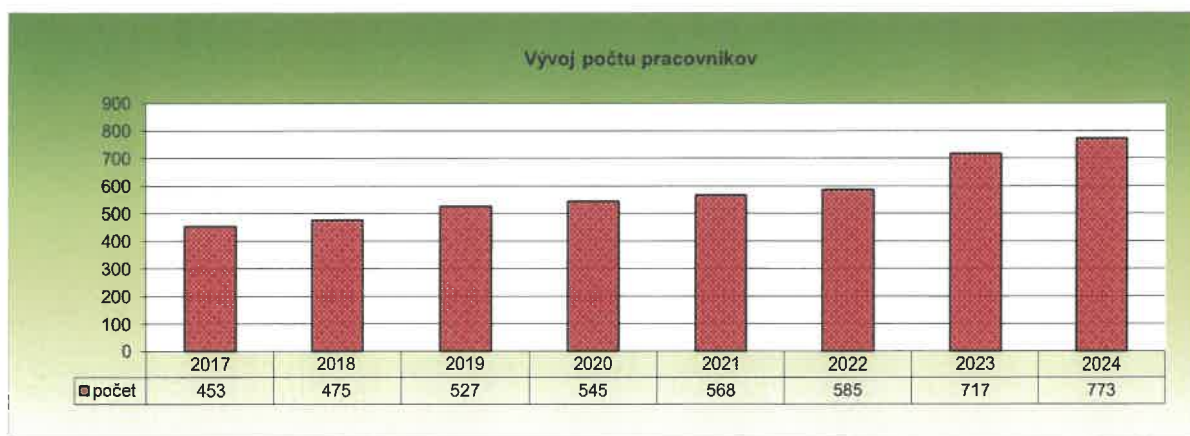
#### B.4. Ľudské zdroje

V roku 2024 vzrástol počet zamestnancov k 31.12. oproti predchádzajúcemu roku o 24 zamestnancov. Stav zamestnancov v spoločnosti KOSIT a.s. v priebehu roka výrazne kolíše v dôsledku realizácie veľkého objemu sezónnych prác. Dôvodom takéhoto zvýšenia bolo najmä navýšenie počtu vodičov, zametačov a závozníkov na zabezpečenie zimnej údržby na konci roka 2024 na základe zmluvy s Mestom Košice. Do pracovného pomeru na dobu určitú (sezónne práce) sme tak koncom roka 2024 ( nábor bol realizovaný v mesiacoch september, október, november, december ) prijali na zimnú údržbu spolu 101 zamestnancov 49 vodičov a 52 zametačov na základe interného náboru uchádzačov o zamestnanie v spoločnosti KOSIT a. s.

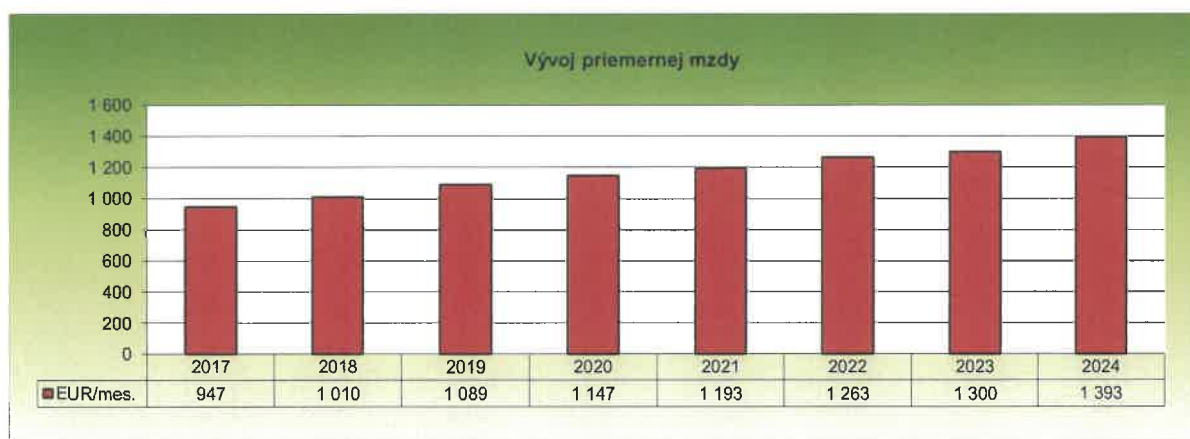
V roku 2024 pokračovala optimalizácia počtu zamestnancov, prebehla dôkladná analýza organizačnej štruktúry, ktorej cieľom bolo posúdiť adekvátnosť počtu stupňov riadenia. Uskutočnili sme mapovanie činností vykonávaných v rámci spoločnosti. Jej podstatou bolo identifikovať, na ktorých miestach v spoločnosti firme (oddeleniach, divíziách) sa jednotlivé činnosti vykonávajú, a koľko času a zamestnancov sa im venuje.

	k 31.12.2023	k 31.12.2024
Zamestnanci na dobu neurčitú	546	583
Zamestnanci na dobu určitú	284	271
<b>SPOLU</b>	<b>830</b>	<b>854</b>
Dohody – externí spolupracovníci	2	5

Vývoj počtu zamestnancov, ako aj celková situácia na trhu práce, umožnili aj v roku 2024 stabilizáciu pracovnej sily.



Priemerná mzda v roku 2024 vzrástla oproti roku 2023 o 7% na 1 393,- EUR. Na to mal vplyv najmä rast minimálnej mzdy v roku 2024 na 750 EUR a ostatných nárokov zmysle platnej Kolektívnej zmluvy, ako aj individuálne zmeny ohodnotenia.



Vekový priemer je na úrovni predchádzajúcich rokov. Veková štruktúra nie je optimálne vyvážená. Nízke podiely zamestnancov do 24 rokov súvisia jednak s nadobúdaním vzdelania mladých ľudí práve v tomto veku, ale aj s demografickým vývojom spoločnosti.

Zamestnancov na pozíciách THP a manažérov- špecialistov pracuje najviac vo veku od 30 do 55 rokov, čo je vzhľadom na získané skúsenosti a požadované vzdelanie na riadiace pozície celkom prirodzené. Vekový priemer 45 rokov a viac u našich R zamestnancov môže zapríčiniť niekoľko faktorov - napríklad neatraktívnosť samotného zamestnania v tejto oblasti pre mladých ľudí. Dôvodom môže byť fyzická náročnosť vykonávanej práce. Ďalším faktorom je celkové starnutie obyvateľstva v Slovenskej republike.

### Veková štruktúra zamestnancov KOSIT a. s. k 31.12.2024

Veková hranica	Ženy	Muži	Celkom	Priemerný vek	Ženy - Priem. vek	Muži - Priem. vek
0-17		1	1	17		17
18-25	4	82	86	22,33	23,00	22,29
26-30	5	66	71	27,86	28,4	27,82
31-35	14	66	80	32,94	32,36	33,09
36-40	18	94	112	38,07	37,78	38,13
41-45	16	86	102	43,05	43,50	42,97
46-50	18	114	132	47,85	47,83	47,86
51-55	9	117	126	52,90	53,00	52,88
56-59	6	62	68	57,69	57,67	57,69
nad 60	5	71	76	62,16	62,80	62,11
<b>Celkom</b>	<b>95</b>	<b>759</b>	<b>854</b>	<b>43,05</b>	<b>42,75</b>	<b>42,09</b>

### Najvyššie dosiahnuté vzdelanie ku dňu 31.12.2024

Kategória	Stupeň vzdelania											Spolu
	0	1	2	3	4	5	6	7	8	9	10	
<b>Muži R</b>	102	166	205	57	100	4	37	1	1	7		<b>680</b>
<b>TH</b>		1	3	1	7	1	14		6	42	4	<b>79</b>
<b>Spolu</b>	102	167	208	58	107	5	51	1	7	49	4	<b>759</b>
<b>Ženy R</b>	1	4	4	3	2		2					<b>16</b>
<b>TH</b>		1		2	2		16		6	48	4	<b>79</b>
<b>Spolu</b>	1	5	4	5	4	0	18	0	6	48	4	<b>95</b>

R- robotník TH – TH pracovník

#### Stupeň vzdelania

- 0 - Neukončené základné vzdelanie
- 1 - Ukončené základné vzdelanie
- 2 - Stredné odborné vzdelanie
- 3 - Stredné vzdelanie - bez maturity
- 4 - Úplné stredné (SOU s maturitou)
- 5 - Úplné stredné vzdelanie gymnázium
- 6 - Úplné stredné vzdelanie maturita
- 7 - Vyššie odborné vzdelanie-maturita
- 8 - Vysokoškolské I. stupeň
- 9 - Vysokoškolské II. Stupeň
- 10 - Vysokoškolské III. Stupeň

## B.5. Štruktúra výnosov

tis. EUR

NÁZOV POLOŽKY	2023	% podiel	2024	% podiel	%
Tržby za vlastné výrobky	8 984	16	5 281	9	59
Tržby za služby	41 750	73	44 609	76	107
Tržby za tovar	1 921	3	1 762	3	92
Aktivácia	1 081	2	1 354	2	125
Ostatné prevádzkové výnosy	3 188	6	3 407	6	107
Ostatné finančné výnosy	481	1	2 090	4	434
<b>VÝNOSY SPOLU</b>	<b>57 405</b>	<b>100</b>	<b>58 504</b>	<b>100</b>	<b>102</b>

V roku 2024 boli výnosy mierne vyššie o 2 %. Výrazné zmeny boli v rámci jednotlivých oblastí. Najväčší nárast tržieb bol z ostatných finančných výnosov, ktoré boli vyššie z dôvodu predaja spoločnosti OPTIMAL PARTNER s.r.o.

Výrazný nárast bol aj za aktiváciu vlastných výkonov pri rekonštrukcií technologických zariadení.

Tržby za vlastné výrobky boli výrazne nižšie z dôvodu poklesu množstva vyrobenej a predanej elektriny. Dôvodom bola generálna oprava linky K2.

Tržby za služby vzrástli o 7 % oproti predchádzajúcemu roku a to hlavne na úseku odvozu a zneškodnenia dopadu z dôvodu nových zákaziek.

Pokles výnosov bol za predaj tovaru, t.j. predaj druhotných surovín, kde najväčší pokles bol pri kovovom šrote a plastoch z dôvodu nižších objemov aj nižších cien.

Ostatné prevádzkové výnosy boli zvýšené. Najväčší nárast bol z dotácií na výrobu elektrickej energie.

## B.6. Štruktúra nákladov

tis. EUR

NÁZOV POLOŽKY	2023	%	2024	%	%
		podiel		podiel	
Materiál	4 914	9	4 792	9	98
Energia	2 481	5	2 320	4	93
Predaný tovar	800	2	641	1	80
Opravná položka k zásobám	0	0	-12	0	0
Opravy a údržba	3 035	6	1 236	2	41
Ostatné služby	12 297	23	10 931	21	89
Osobné náklady	15 958	30	18 558	36	116
Ostatné dane a poplatky	215	0	328	1	152
Ostatné prevádzkové náklady	3 509	7	2 643	5	75
Odpisy nehm. a hmot. invest. majetku	8 168	16	8 776	17	107
Opravná položka k dlhodob. Majetku	0	0	0	0	0
Ostatné finančné náklady	1 092	2	1 974	4	181
<b>NÁKLADY SPOLU</b>	<b>52 469</b>	<b>100</b>	<b>52 187</b>	<b>100</b>	<b>99</b>

V nákladovej oblasti došlo k poklesu o 1 % oproti rovnakému obdobiu predchádzajúceho roka. V položke materiál došlo k nárastu nákladov na náhradné diely v súvislosti s generálnou opravou linky K2. Ostatné náklady na materiál mierne klesli.

Náklady na energie boli mierne nižšie z dôvodu poklesu množstva nakupovanej priemyselnej vody a tepla.

Pokles nákladov na tovar bol výraznejší v súvislosti s poklesom množstva a jednotkových cien kovového šrotu a plastov.

Opravy zaznamenali výrazný pokles oproti predchádzajúcemu roku v dôsledku použitia rezervy z predchádzajúceho obdobia na generálnu opravu linky K2.

Služby klesli hlavne z dôvodu zníženia nákladov na zneškodnenie škvary a popola zo ZEVO a z nižších nákladov prenájom zamestnancov, ktorí boli prijatí do pracovného pomeru.

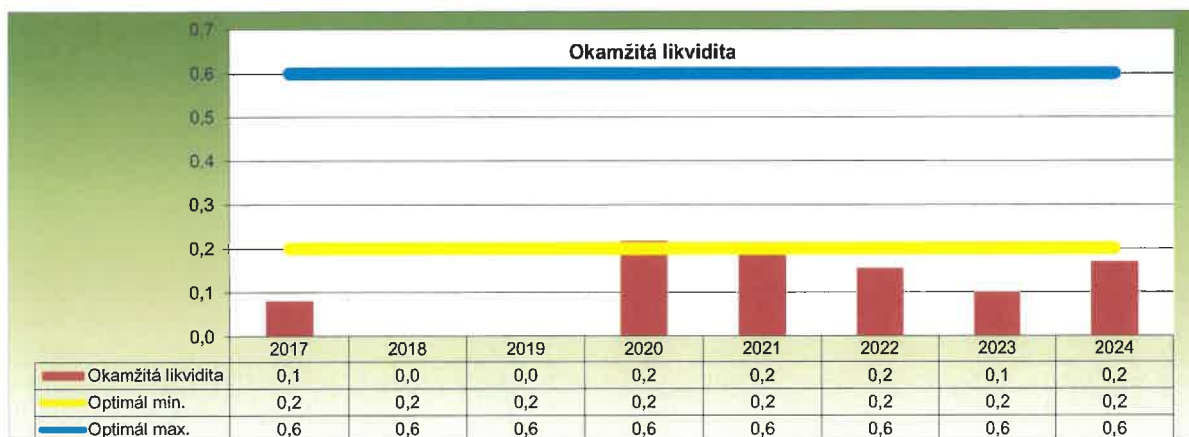
Nárast bol zaznamenaný v osobných nákladoch o 16 % z dôvodu nárastu priemernej mzdy a nárastu počtu zamestnancov. Minimálna mzda vzrástla v danom období o 7%, čo sa premietlo do celkového nárastu.

Náklady na ostatné dane a poplatky vzrástli, hlavne daň z motorových vozidiel, daň z nehnuteľnosti a osobitný odvod z podnikania v regulovaných odvetviach.

Ostatné prevádzkové náklady zaznamenali výrazný pokles. Najväčší pokles bol na zostatkovej cene predaného materiálu odpisu zmarenej investície.

Finančné náklady boli v roku 2024 boli vyššie z dôvodu vyššieho zostatku záväzkov z úverov.

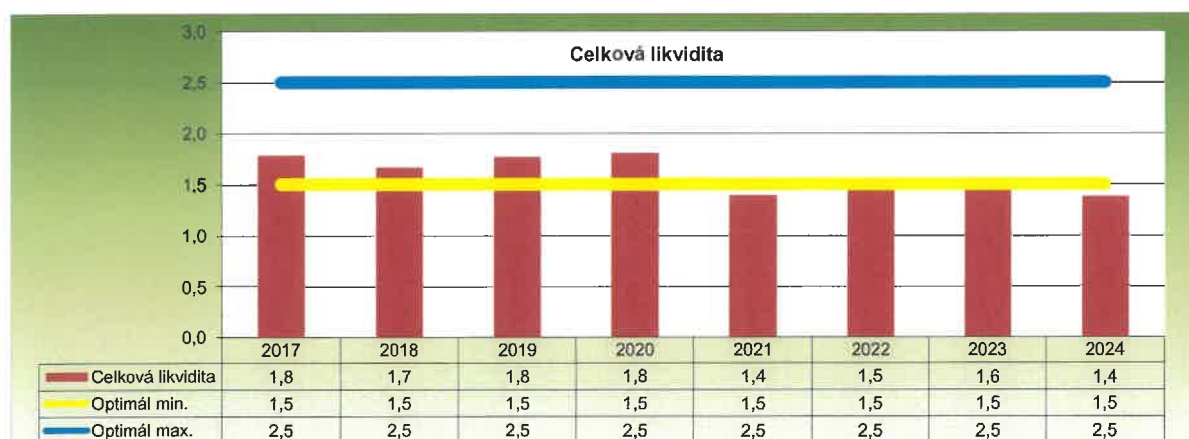
## B.7. Finančná analýza



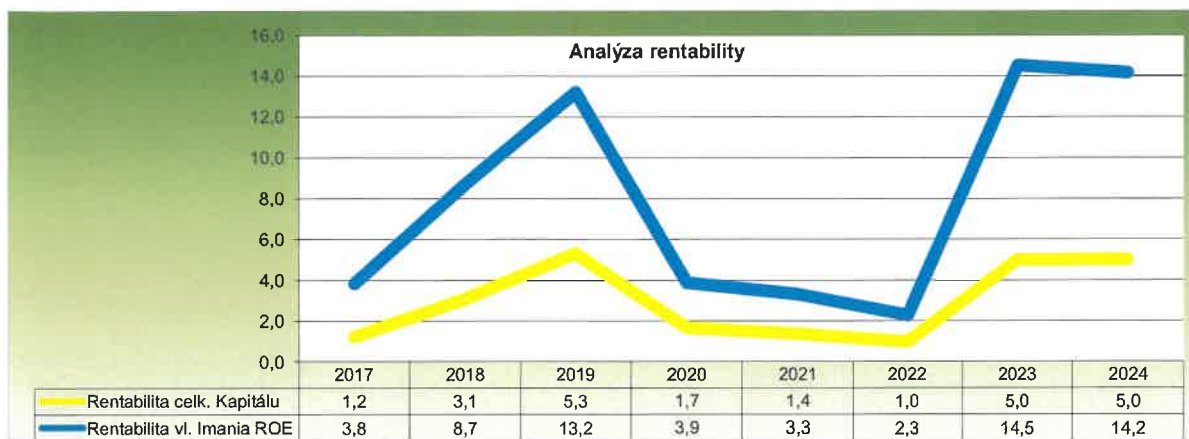
Okamžitá likvidita je pod doporučenou hranicou. Na úhradu záväzkov má spoločnosť k dispozícii ešte kontokorentný úver



Bežná likvidita je v doporučenom pásme, čo zaručuje priebežné platenie svojich záväzkov.



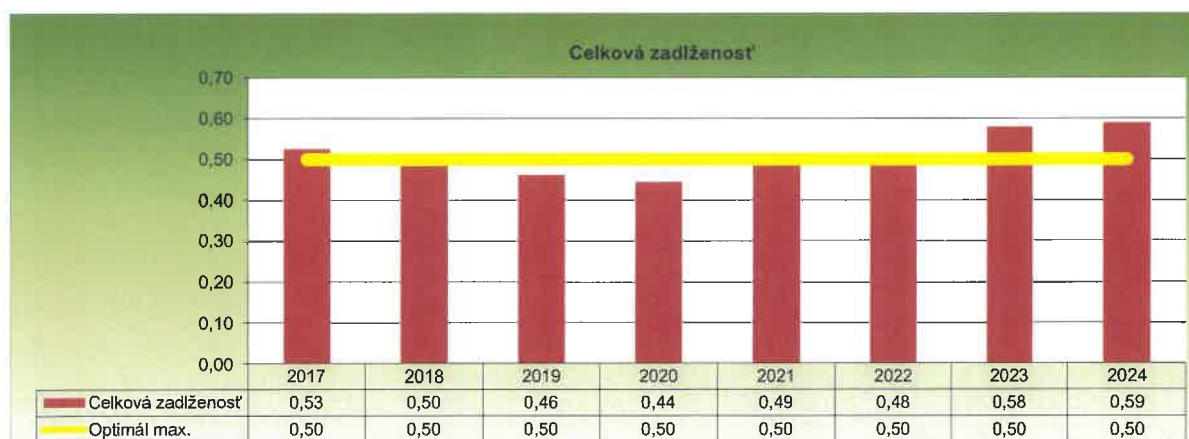
Celková likvidita je mierne pod doporučenou hranicou. Má však stabilný priebeh čo znamená, že finančné toky sú efektívne nastavené.



Ukazovatele rentability sa v posledných dvoch rokoch vrátili na pred kovidovú úroveň do priemerných doporučených hodnôt .



Ukazovateľ finančnej samostatnosti je dlhodobo nad doporučenou hranicou čo znamená, že cudzí kapitál je zastúpený v primeranej výške.



Ukazovateľ celkovej zadlženosti v posledných dvoch rokoch stúpol nad doporučenú hranicu. Najväčší podiel na tom majú bankové úvery, ktoré boli použité na investície do nových akvizícií.

## B.8. Rozdelenie zisku

Na základe skutočných celkových výnosov a nákladov spoločnosť v roku 2024 dosiahla zisk pred zdanením vo výške 6 317 tis. EUR, pričom daňový základ predstavuje výšku 6 180 tis. EUR a je upravený o pripočítateľné a odpočítateľné položky. Podrobnejší prehľad sa nachádza v nasledovnej tabuľke.

	2023 Základ dane tis EUR	2024 Základ dane tis EUR
Výsledok hospodárenia pred zdanením – r.56 VZaS – Zisk pred zdanením	4 936	6 317
<b>Pripočítať položky (daňovo neuznané náklady)</b>	<b>4 348</b>	<b>2 221</b>
Odpočítať položky (výnosy nepodliehajúce dani)	-1 282	-2 358
<b>Upravený základ dane</b>	<b>8 002</b>	<b>6 180</b>
% Dane z príjmov právnických osôb	21%	21%
<b>Spoplatnená daň r. 58 VZaS</b>	<b>1680</b>	<b>1298</b>
Odložená daň – r.59VZaS	-840	340
<b>Celková vykázaná daň – r. 57 VZaS</b>	<b>840</b>	<b>1 638</b>
Výsledok hospodárenia z bežnej činnosti r. 56 – r. 57	<b>4 096</b>	<b>4 679</b>

Účtovný zisk po zdanení vo výške 4 679,360 tis. EUR sa bude rozdeliť v zmysle rozhodnutia akcionárov.

### Návrh na rozdelenie hospodárskeho výsledku v schvaľovacom konaní

	tis. EUR 2023	tis. EUR 2024
Povinný prídel do rezervného fondu	0	468
<b>Nerozdelený zisk</b>	<b>4 096</b>	<b>4 211</b>
Dividendy	0	0
<b>Celkom</b>	<b>4 096</b>	<b>4 679</b>

## C. VÝKAZY SPOLOČNOSTI KOSIT a.s.

### C.1. Výkaz ziskov a strát po zdanení – skrátený

tis. EUR

	2023	2024	%
I. Tržby za predaj tovaru	1 921	1 762	92
A. Náklady vynaložené na predaný tovar	800	641	80
+ Obchodná marža	1 121	1 121	100
II. Tržby z predaja vlastných výrobkov	8 984	5 281	59
III. Tržby z predaja služieb	41 750	44 609	107
B. Spotreba materiálu a ostat. nesklad. látok	7 395	7 112	96
C. Opravné položky k zásobám	0	-12	0
D. Služby	15 332	12 167	79
IV. Zmena stavu zásob	0	0	0
V. Aktivácia	1 081	1 354	125
+ Pridaná hodnota	30 209	33 099	110
E. Osobné náklady	15 958	18 558	116
D. Dane a poplatky	215	328	152
E. Odpisy nehm. a hmot. invest. majetku	8 168	8 776	107
VI. Tržby z predaja investičného majetku	748	632	85
VII. Ostatné prevádzkové výnosy	2 440	2 775	114
H. Zostatková cena predaného majetku	641	454	71
I. Opravné položky k pohľadávkam	14	33	230
J. Ostatné prevádzkové náklady	2 853	2 156	76
* Prevádzkový hospodársky výsledok	5 547	6 201	112
VIII. Tržby z predaja cenných papierov	0	1 750	0
K. Predné cenné papiere	15	250	1667
IX. Výnosy z dlhodobého finančného majetku	250	0	0
L. Náklady na krátkodobý finančný majetok			
X. Výnosy z krátkodobého finančného majetku			
XI. Výnosové úroky	231	339	147
M. Opravné položky k finančnému majetku			
N. Nákladové úroky	1 043	1 653	159
XII. Kurzové zisky			
O. Kurzové straty			
XIII. Výnosy z precenenia cenných papierov			
XIV. Ostatné finančné výnosy	0	1	0
P. Náklady na precenenie cenných papierov			
Q. Ostatné náklady na finančnú činnosť	34	71	209
* Hospodársky výsledok z finančných operácií	-610	116	219
R. Daň z príjmov za bežnú činnosť	841	1 638	195
** Hospodársky výsledok za účtovné obdobie	4 096	4 679	114

## C.2. Súvaha - skrátená

tis. EUR

	AKTÍVA	2023	2024	%
	<b>AKTÍVA CELKOM</b>	<b>82 092</b>	<b>93 508</b>	<b>114</b>
<b>A.</b>	<b>Neobežný majetok</b>	<b>58 644</b>	<b>68 282</b>	<b>116</b>
A.I.	Dlhodobý nehmotný majetok	186	260	140
A.II.	Dlhodobý hmotný majetok	42 886	47 544	111
A.III.	Dlhodobý finančný majetok	15 572	20 478	132
<b>B</b>	<b>Obežný majetok</b>	<b>23 291</b>	<b>25 096</b>	<b>108</b>
B.I.	Zásoby	1 383	1 178	85
B.II.	Dlhodobé pohľadávky	2 780	2 928	105
B.III.	Krátkodobé pohľadávky	17 651	17 908	101
B.IV.	Finančné účty	1 477	3 081	209
<b>C.</b>	<b>Časové rozlíšenie</b>	<b>156</b>	<b>129</b>	<b>83</b>

tis. EUR

	PASÍVA	2023	2024	%
	<b>PASÍVA CELKOM</b>	<b>82 092</b>	<b>93 508</b>	<b>114</b>
<b>A.</b>	<b>Vlastné imanie</b>	<b>28 210</b>	<b>33 034</b>	<b>117</b>
A.I.	Základné imanie	16 799	16 799	100
A.II.	Emisné ážio	0	0	
A.III.	Ostatné kapitálové fondy	0	0	
A.IV.	Zákonné rezervné fondy	1 802	1 802	100
A.V.	Ostatné fondy zo zisku	0	0	
A.VI.	Oceňovacie rozdiely	-6 866	-6 721	98
A.VII.	HV min. rokov	12 379	16 475	133
A.VIII.	HV bež. Účt. Obd.	4 096	4 679	114
<b>B.</b>	<b>Závazky</b>	<b>47 342</b>	<b>54 843</b>	<b>116</b>
B.I.	Dlhodobé záväzky	5 127	7 208	141
B.II.	Dlhodobé rezervy	100	127	127
B.III.	Dlhodobé bankové úvery	22 025	25 146	114
B.IV.	Krátkodobé záväzky	15 031	18 192	121
B.V.	Krátkodobé rezervy	2 393	819	34
B.VI.	Bežné bankové úvery	2 666	3 352	126
B.VII.	Krátkodobé finančné výpomoci	0	0	
<b>C.</b>	<b>Časové rozlíšenie</b>	<b>6 540</b>	<b>5 630</b>	<b>86</b>

## D. KONSOLIDOVANÉ VÝKAZY SPOLOČNOSTI

### 1. Konsolidované výkazy KOSIT a.s. a dcérske spoločnosti za obdobie, ktoré sa skončilo 31. decembra 2024

#### Konsolidovaný výkaz komplexného výsledku

V EUR	Pozn	Upravené	
		31. december 2024	31. december 2023
<b>Tržby</b>		<b>79 092 455</b>	<b>68 606 346</b>
<b>Prevádzkové náklady a výnosy</b>	<b>3</b>		
Náklady na spotrebu materiálu a energií	4	-12 480 721	-11 037 354
Zmena stavu zásob výrobkov a nedokončenej výroby a vlastná práca kapitalizovaná		1 677 139	1 244 393
Náklady na spotrebované služby	4	-18 033 551	-16 411 243
Personálne náklady	4	-27 710 379	-22 629 852
Odpisy a amortizácia	6,7	-13 349 160	-11 729 559
Opravné položky k pohľadávkam	10	-132 894	-1 039 790
Strata zo zníženia hodnoty goodwillu		0	-1 649
Ostatné prevádzkové náklady / výnosy	4	1 146 428	-264 879
<b>Prevádzkový zisk/strata</b>		<b>10 209 317</b>	<b>6 736 413</b>
Nákladové úroky	4	-2 311 667	-1 489 537
Ostatné finančné náklady/ výnosy	4	1 402 937	97 529
Zisk/ Strata zo spoločných a pridružených podnikov		-2 207	-16 999
<b>Zisk/ Strata z pokračujúcich činností pred zdanením</b>		<b>9 298 380</b>	<b>5 327 406</b>
Strata zo zániku kontroly v spol. Skládka Jasov		0	0
Daň z príjmov	5	-2 331 473	-1 518 219
<b>Čistý zisk</b>		<b>6 966 907</b>	<b>3 809 187</b>
Ostatné komplexné zisky		0	0
<b>Celkový komplexný zisk za rok, znížený o daň z príjmov</b>		<b>6 966 907</b>	<b>3 809 187</b>
Zisk pripadajúci na:			
akcionárov materskej spoločnosti		6 591 684	3 915 114
nekontrolujúce podiely		375 223	-105 927

## Konsolidovaný výkaz finančnej pozície

V EUR	Pozn	Upravené	Upravené	
<b>Aktíva</b>				
<b>Dlhodobé aktíva</b>		<b>31. december 2024</b>	<b>31. december 2023</b>	<b>1. január 2023</b>
Pozemky, budovy a zariadenia	7	72 279 479	62 817 196	55 970 446
Nehmotný majetok	6	2 846 502	1 892 090	2 637 772
Goodwill	6a	10 764 262	9 503 524	0
Investície do spoločných a pridružených podnikov	8	586 994	575 184	594 001
Odložená daňová pohľadávka	5	816 894	0	0
Dlhodobé pohľadávky	12	4 491 174	2 686 507	3 877 689
		<b>91 785 305</b>	<b>77 474 501</b>	<b>63 079 908</b>
<b>Krátkodobé aktíva</b>				
Zásoby	9	1 672 070	1 837 133	1 332 396
Pohľadávky z obchodného styku	10	14 341 269	17 223 891	11 323 462
Pohľadávky z dane z príjmov		109 766	307 455	249 536
Pohľadávky z dotácií a daní iných ako daň z príjm.	11	92 041	612 681	42 464
Ostatné krátkodobé aktíva	12	7 351 688	4 604 337	1 619 165
Peniaze a peňažné ekvivalenty	13	3 710 745	3 731 803	1 859 330
		<b>27 277 579</b>	<b>28 317 301</b>	<b>16 426 353</b>
<b>Aktíva celkom</b>		<b>119 062 884</b>	<b>105 791 802</b>	<b>79 506 261</b>
<b>Vlastné imanie a záväzky</b>				
<b>Kapitál a rezervy</b>		<b>31. december 2024</b>	<b>31. december 2023</b>	<b>1. január 2023</b>
Základné imanie	14	16 799 200	16 799 200	16 799 200
Zákonný rezervný fond	14	2 153 903	2 162 265	2 162 265
Nerozdelený zisk (distribuoateľný)		25 170 470	18 657 783	14 145 995
<b>Vlastné imanie priraditeľné vlastníkom mater. spol.</b>		<b>44 123 573</b>	<b>37 619 248</b>	<b>33 107 460</b>
Nekontroľujúce podiely		2 402 506	2 048 378	1 774 223
		<b>46 526 079</b>	<b>39 667 626</b>	<b>34 881 683</b>
<b>Dlhodobé záväzky</b>				
Úvery a pôžičky	15	26 637 670	23 791 716	14 862 265
Záväzky z finančného prenájmu	19	14 036 364	10 930 213	6 642 611
Ostatne dlhodobé záväzky	17	4 847 499	5 695 852	5 294 669
Rezervy	16	5 490 015	3 460 679	3 348 365
Odložený daňový záväzok	5	2 866 925	1 898 739	2 329 917
		<b>53 878 473</b>	<b>45 777 199</b>	<b>32 477 827</b>
<b>Krátkodobé záväzky</b>				
Záväzky z obchodného styku a ostatné záväzky	18	9 129 054	11 592 455	7 213 415
Záväzky z finančného prenájmu	19	3 052 038	2 382 833	2 186 856
Úvery a pôžičky	15	3 641 804	2 888 628	1 629 217
Rezervy	16	200 000	200 000	0
Záväzky z dane z príjmov		863 243	1 875 281	74 733
Záväzky z daní iných ako daň z príjmov	11	1 772 193	1 407 780	1 042 530
		<b>18 658 332</b>	<b>20 346 977</b>	<b>12 146 751</b>
<b>Vlastné imanie a záväzky celkom</b>		<b>119 062 884</b>	<b>105 791 802</b>	<b>79 506 261</b>

## Konsolidovaný výkaz peňažných tokov

Peňažné toky z bežnej hospodárskej činnosti (v EUR)	Roky končiace 31. decembra		
	Pozn.	2024	2023
<b>Čistý zisk/strata pred daňou z príjmov</b>		<b>9 298 380</b>	<b>5 080 720</b>
Upravený o:			
Nákladové úroky		2 311 667	1 328 246
Vynosove úroky		-227 122	-156 499
Odpisy		13 349 160	11 539 511
Zisk (-)/ Strata (+) z predaja/vyradenia dlhodobého majetku		-153 168	-41 935
Čistý pokles (-)/ narast (+) opravných položiek		106 971	773 211
Čistý pokles (-)/ nárast rezerv (+)	12	504 004	172 095
Ostatné		2 208	-5 277
<b>Prevádzkový zisk pred zmenami v pracovnom kapitáli</b>		<b>25 192 100</b>	<b>18 690 072</b>
Zmena stavu zásob		219 330	-62 368
Zmena stavu pohľadávok z obchodného styku a ostatných pohľadávok		6 087 419	-3 724 352
Zmena stavu záväzkov z obchodného styku a ostatných záväzkov		-3 380 478	1 382 948
Zmena stavu ostatných aktív a záväzkov		-5 427 414	-3 264 321
<b>Daň z príjmov uhradená (-) / vrátená (+)</b>		<b>-2 745 573</b>	<b>-544 853</b>
Úroky prijaté		227 122	156 499
Úroky uhradené		-2 311 667	-1 328 246
<b>Čisté peňažné toky z bežnej hospodárskej činnosti</b>		<b>17 860 839</b>	<b>11 305 379</b>
Peňažné toky z investičnej činnosti:			
Obstaranie dlhodobého majetku		-11 074 893	-6 507 637
Príjmy z predaja dlhodobého majetku		631 022	398 853
Čisté peňažné toky z nadobudnutia dcérskych spoločností		-3 706 845	-10 242 964
<b>Čisté peňažné toky z investičnej činnosti</b>		<b>-14 150 716</b>	<b>-16 351 748</b>
Peňažné toky z finančnej činnosti:			
Úhrada záväzkov z finančného lízingu		-6 762 635	-3 248 978
Výdavky na dividendy		-21 042	-21 042
Splatenie/ čerpanie úverov a pôžičiek		3 052 497	10 188 862
<b>Čisté peňažné toky použité/získané na/z finančné činnosti</b>		<b>-3 731 180</b>	<b>6 918 842</b>
<b>Čistý nárast / pokles peňažných prostriedkov a ekvivalentov</b>		<b>-21 057</b>	<b>1 872 473</b>
<b>Peňažné prostriedky a ekvivalenty k 1. januáru</b>		<b>3 731 803</b>	<b>1 859 330</b>
<b>Peňažné prostriedky a ekvivalenty k 31. decembru</b>	10	<b>3 710 745</b>	<b>3 731 803</b>

## Konsolidovaný výkaz zmien vo vlastnom imaní

	Základné imanie (EUR)	Zákonné a ostatné fondy (EUR)	Nerozdelené zisky a fondy (EUR)	Vlastné imanie priradiťné vlastníkom materskej spoločnosti (EUR)	Nekontrolujúce podiely (EUR)	Celkom (EUR)
<b>stav k 31. decembru 2022</b>	<b>16 799 200</b>	<b>2 162 265</b>	<b>14 145 995</b>	<b>33 107 460</b>	<b>1 774 223</b>	<b>34 881 683</b>
Dividendy za rok 2023				0	-21 042	-21 042
Zisk po zdanení za obdobie			3 915 114	3 915 114	-105 927	3 809 187
Preúčtovanie fondu z precenenia investícií po predaji investícií			608 300	608 300	0	608 300
Úpravy v dôsledku zmien nekontrolujúcich podielov			58 374	58 374	401 124	459 498
Ostatne transakcie s majiteľmi nekontrolujúcich podielov			-70 000	-70 000		-70 000
<b>k 31. decembru 2023</b>	<b>16 799 200</b>	<b>2 162 265</b>	<b>18 657 783</b>	<b>37 619 248</b>	<b>2 048 378</b>	<b>39 667 626</b>
Dividendy za rok 2024				0	-21 042	-21 042
Zisk po zdanení za obdobie			6 591 684	6 591 684	375 223	6 966 907
Akvízia dcérskych spoločností			-70 886	-70 886		-70 886
Iné pohyby		-8 362	-8 112	-16 474	-53	-16 527
<b>k 31. decembru 2024</b>	<b>16 799 200</b>	<b>2 153 903</b>	<b>25 170 470</b>	<b>44 123 573</b>	<b>2 402 506</b>	<b>46 526 079</b>

## E. PRÍLOHY

1. Správa nezávislého audítora k individuálnej účtovnej závierke
2. Individuálna účtovná závierka spoločnosti KOSIT a.s. zostavená k 31.decembru 2024
3. Správa nezávislého audítora ku konsolidovanej účtovnej závierke
4. Konsolidovaná účtovná závierka za rok končiaci 31.decembra 2024
5. Stanovisko dozornej rady

V Košiciach, 29.5.2025

Martin Šmigura  
predseda predstavenstva

Ľubomír Šoltýs  
podpredseda predstavenstva

## **SPRÁVA NEZÁVISLÉHO AUDÍTORA**

za obdobie od 01.01.2024 – 31.12.2024

z auditu účtovnej závierky

akciovej spoločnosti

**KOSIT a.s.,  
Košice**

## SPRÁVA NEZÁVISLÉHO AUDÍTORA

pre akcionárov, dozornú radu a predstavenstvo akciovej spoločnosti  
KOSIT a.s., Košice

### *Podmienený názor*

Uskutočnili sme audit účtovnej závierky spoločnosti KOSIT a.s., Rastislavova 98, 043 46 Košice („Spoločnosť“), ktorá obsahuje súvahu k 31. decembru 2024, výkaz ziskov a strát za rok končiaci sa k uvedenému dátumu, a poznámky, ktoré obsahujú súhrn významných účtovných zásad a účtovných metód.

Podľa nášho názoru, okrem možných vplyvov skutočností opísaných v odseku Základ pre podmienený názor, priložená účtovná závierka poskytuje pravdivý a verný obraz finančnej situácie Spoločnosti k 31. decembru 2024 a výsledku jej hospodárenia za rok končiaci sa k uvedenému dátumu podľa zákona č. 431/2002 Z.z. o účtovníctve v znení neskorších predpisov (ďalej len „zákon o účtovníctve“).

### *Základ pre podmienený názor*

Spoločnosť zaúčtovala nesprávnu hodnotu obstaraného podielu na dcérskej spoločnosti DETOX s.r.o., čím prišlo k významnému skresleniu o hodnotu 1 500 000 EUR. Nakoľko bol podiel precenený metódou vlastného imania k 31.12.2023, prišlo k významnému skresleniu začiatočných stavov krátkodobých záväzkov a vlastného imania.

Spoločnosť tvorila v minulých obdobiach rezervy na záručné opravy a činnosti, ktoré nepredstavovali existujúcu povinnosť účtovnej jednotky, ktorá vznikla z minulých udalostí, nakoľko išlo o služby a činnosti, ktoré vzniknú v ďalších rokoch. Z tohto dôvodu prišlo k významnému skresleniu začiatočného stavu rezerv o 1 142 609 EUR. Tieto rezervy boli v aktuálnom období rozpustené a z tohto dôvodu prišlo k skresleniu hospodárskeho výsledku v overovanom období o rovnakú hodnotu.

Audit sme vykonali podľa medzinárodných auditorských štandardov (International Standards on Auditing, ISA). Naša zodpovednosť podľa týchto štandardov je uvedená v odseku Zodpovednosť audítora za audit účtovnej závierky. Od Spoločnosti sme nezávislí podľa ustanovení zákona č. 423/2015 o štatutárnom audite a o zmene a doplnení zákona č. 431/2002 Z. z. o účtovníctve v znení neskorších predpisov (ďalej len „zákon o štatutárnom audite“) týkajúcich sa etiky, vrátane Etického kódexu audítora, relevantných pre náš audit účtovnej závierky a splnili sme aj ostatné požiadavky týchto ustanovení týkajúcich sa etiky. Sme presvedčení, že audítorské dôkazy, ktoré sme získali, poskytujú dostatočný a vhodný základ pre náš názor.

### *Iná skutočnosť*

Valné zhromaždenie neschválilo výkon auditu konkrétnou audítorskou spoločnosťou pre rok 2024. Z tohto dôvodu je audit účtovnej závierky považovaný za dobrovoľný.

Audit účtovnej závierky Spoločnosti za rok končiaci sa k 31. decembru 2023 vykonal iný audítor, ktorý dňa 4. marca 2024 vyjadril k tejto účtovnej závierke nepodmienený názor.

### *Zodpovednosť štatutárneho orgánu a osôb poverených spravovaním za účtovnú závierku*

Štatutárny orgán je zodpovedný za zostavenie tejto účtovnej závierky tak, aby poskytovala pravdivý a verný obraz podľa zákona o účtovníctve a za tie interné kontroly, ktoré považuje za potrebné na zostavenie účtovnej závierky, ktorá neobsahuje významné nesprávnosti, či už v dôsledku podvodu alebo chyby.

Pri zostavovaní účtovnej závierky je štatutárny orgán zodpovedný za zhodnotenie schopnosti Spoločnosti nepretržite pokračovať vo svojej činnosti, za opísanie skutočností týkajúcich sa nepretržitého pokračovania v činnosti, ak je to potrebné, a za použitie predpokladu nepretržitého pokračovania v činnosti v účtovníctve, ibaže by mal v úmysle Spoločnosť zlikvidovať alebo ukončiť jej činnosť, alebo by nemal inú realistickú možnosť než tak urobiť.

Osoby poverené spravovaním sú zodpovedné za dohľad nad procesom finančného výkazníctva Spoločnosti.

### *Zodpovednosť audítorskej spoločnosti za audit účtovnej závierky*

Našou zodpovednosťou je získať primerané uistenie, či účtovná závierka ako celok neobsahuje významné nesprávnosti, či už v dôsledku podvodu alebo chyby, a vydať správu audítora, vrátane názoru. Primerané uistenie je uistenie vysokého stupňa, ale nie je zárukou toho, že audit vykonaný podľa medzinárodných audítorských štandardov vždy odhalí významné nesprávnosti, ak také existujú. Nesprávnosti môžu vzniknúť v dôsledku podvodu alebo chyby a za významné sa považujú vtedy, ak by sa dalo odôvodnene očakávať, že jednotlivito alebo v súhrne by mohli ovplyvniť ekonomické rozhodnutia používateľov, uskutočnené na základe tejto účtovnej závierky.

V rámci auditu uskutočneného podľa medzinárodných audítorských štandardov, počas celého auditu uplatňujeme odborný úsudok a zachováваме profesionálny skepticizmus. Okrem toho:

- Identifikujeme a posudzujeme riziká významnej nesprávnosti účtovnej závierky, či už v dôsledku podvodu alebo chyby, navrhujeme a uskutočňujeme audítorské postupy reagujúce na tieto riziká a získavame audítorské dôkazy, ktoré sú dostatočné a vhodné na poskytnutie základu pre náš názor. Riziko neodhalenia významnej nesprávnosti v dôsledku podvodu je vyššie ako toto riziko v dôsledku chyby, pretože podvod môže zahŕňať tajnú dohodu, falšovanie, úmyselné vynechanie, nepravdivé vyhlásenie alebo obídenie internej kontroly.

- Oboznamujeme sa s internými kontrolami relevantnými pre audit, aby sme mohli navrhnúť audítorské postupy vhodné za daných okolností, ale nie za účelom vyjadrenia názoru na efektívnosť interných kontrol Spoločnosti.
- Hodnotíme vhodnosť použitých účtovných zásad a účtovných metód a primeranosť účtovných odhadov a uvedenie s nimi súvisiacich informácií, uskutočnené štatutárnym orgánom.
- Robíme záver o tom, či štatutárny orgán vhodne v účtovníctve používa predpoklad nepretržitého pokračovania v činnosti a na základe získaných audítorských dôkazov záver o tom, či existuje významná neistota v súvislosti s udalosťami alebo okolnosťami, ktoré by mohli významne spochybniť schopnosť Spoločnosti nepretržite pokračovať v činnosti. Ak dospejeme k záveru, že významná neistota existuje, sme povinní upozorniť v našej správe audítora na súvisiace informácie uvedené v účtovnej závierke alebo, ak sú tieto informácie nedostatočné, modifikovať náš názor.
- Naše závery vychádzajú z audítorských dôkazov získaných do dátumu vydania našej správy audítora. Budúce udalosti alebo okolnosti však môžu spôsobiť, že Spoločnosť prestane pokračovať v nepretržitej činnosti.
- Hodnotíme celkovú prezentáciu, štruktúru a obsah účtovnej závierky vrátane informácií v nej uvedených, ako aj to, či účtovná závierka zachytáva uskutočnené transakcie a udalosti spôsobom, ktorý vedie k ich vernému zobrazeniu.

S osobami poverenými spravovaním komunikujeme okrem iného o plánovanom rozsahu a harmonograme auditu a o významných zisteniach auditu, vrátane všetkých významných nedostatkov internej kontroly, ktoré počas nášho auditu zistíme.

Piešťany, 12. marca 2025

CLA Slovakia s.r.o.  
Karpatská 8  
811 05 Bratislava  
Obchodný register, zložka 74698/B  
Licencia SKAU č. 269



  
Zodpovedný audítor  
Ing. Erik Marek  
Licencia SKAU č. 866

# ÚČTOVNÁ ZÁVIERKA

podnikateľov v podvojnom účtovníctve



zostavená k 3 1 . 1 2 . 2 0 2 4

Číselné údaje sa zarovnávajú vpravo, ostatné údaje sa píšú zľava. Nevyplnené riadky sa ponechávajú prázdne.  
 Údaje sa vyplňajú paličkovým písmom (podľa tohto vzoru), písacím strojom alebo tlačiarňou, a to čiernou alebo tmavomodrou farbou.  
**Á Ā B Ć D É F G H Í J K L M N O P Q R Š T Ú V X Ý Ž 0 1 2 3 4 5 6 7 8 9**

Daňové identifikačné číslo	Účtovná závierka	Účtovná jednotka	Mesiac	Rok
2 0 2 0 0 6 1 4 6 1	<input checked="" type="checkbox"/> riadna	malá	od 1	2 0 2 4
IČO			Za obdobie	
3 6 2 0 5 2 1 4	mimoriadna	<input checked="" type="checkbox"/> veľká	do 1 2	2 0 2 4
SK NACE	priebežná	(vyznačí sa x)	Bezprostredne predchádzajúce obdobie	od 1 2 0 2 3
3 8 . 2 1 . 0			do 1 2	2 0 2 3

Priložené súčasti účtovnej závierky  
 Súvaha (Úč POD 1-01) (v celých eurách)   
 Výkaz ziskov a strát (Úč POD 2-01) (v celých eurách)   
 Poznámky (Úč POD 3-01) (v celých eurách alebo eurocentoch)

Obchodné meno (názov) účtovnej jednotky

KOSIT a . s .

**Sídlo účtovnej jednotky**

Ulica Číslo  
**RASTISLAVOVA** **9 8**

PSČ Obec  
**0 4 3 4 6 KOŠICE**

Označenie obchodného registra a číslo zápisu obchodnej spoločnosti

OR Mestský súd Košice

Oddiel; Sa, Vložka číslo; 1169/V

Telefónne číslo Faxové číslo

0 9 1 7 4 7 7 4 2 5

E-mailová adresa

MARCINKOVA@KOSIT.SK

Zostavená dňa: 1 3 . 0 2 . 2 0 2 5   
 Schválená dňa: . . 2 0   
 Podpisový zápisom štatutárneho orgánu účtovnej jednotky alebo člena štatutárneho orgánu účtovnej jednotky alebo podpisový zápisom fyzickej osoby, ktorá je účtovnou jednotkou:

**Záznamy daňového úradu**

Miesto pre evidenčné číslo

Odtlačok prezentačnej pečiatky daňového úradu



Ozna- čenie a	STRANA AKTÍV b	Číslo riadku c	Bežné účtovné obdobie		Bezprostredne predchádzajúce
			1	2	úctovné obdobie
			Brutto - časť 1 Korekcia - časť 2	Netto	Netto 3
	<b>SPOLU MAJETOK</b> r. 02 + r. 33 + r. 74	01	1 6 8 6 9 7 7 0 5	9 3 5 0 7 8 3 3	
			7 5 1 8 9 8 7 2		8 2 0 9 1 7 2 4
A.	<b>Neobežný majetok</b> r. 03 + r. 11 + r. 21	02	1 4 3 0 3 1 1 1 3	6 8 2 8 2 2 4 3	
			7 4 7 4 8 8 7 0		5 8 6 4 4 0 8 1
A.I.	<b>Dlhodobý nehmotný majetok súčet (r. 04 až r. 10)</b>	03	1 0 9 9 3 9 1	2 6 0 1 2 7	
			8 3 9 2 6 4		1 8 5 5 4 8
A.I.1.	Aktivované náklady na vývoj (012) - /072, 091A/	04			
2.	Softvér (013) - /073, 091A/	05	9 5 7 6 2 4	2 2 4 3 3 8	
			7 3 3 2 8 6		1 3 3 5 9
3.	Oceniteľné práva (014) - /074, 091A/	06	1 4 1 7 6 7	3 5 7 8 9	
			1 0 5 9 7 8		2 4 4 2 8
4.	Goodwill (015) - /075, 091A/	07			
5.	Ostatný dlhodobý nehmotný majetok (019, 01X) - /079, 07X, 091A/	08			
6.	Obstarávaný dlhodobý nehmotný majetok (041) - /093/	09			1 4 7 7 6 1
7.	Poskytnuté preddavky na dlhodobý nehmotný majetok (051) - /095A/	10			
A.II.	<b>Dlhodobý hmotný majetok súčet (r. 12 až r. 20)</b>	11	1 2 1 4 5 3 9 0 8	4 7 5 4 4 3 0 2	
			7 3 9 0 9 6 0 6		4 2 8 8 6 1 1 8
A.II.1.	<b>Pozemky</b> (031) - /092A/	12	2 3 6 5 6 2 6	2 3 6 5 6 2 6	
					1 7 4 3 6 8 1
2.	Stavby (021) - /081, 092A/	13	2 4 2 3 7 4 3 8	1 4 4 5 7 8 2 9	
			9 7 7 9 6 0 9		1 1 4 9 7 7 7 6
3.	Samostatné hnutelné veci a súbory hnutelných vecí (022) - /082, 092A/	14	9 2 4 3 7 8 6 3	2 8 3 0 7 8 6 6	
			6 4 1 2 9 9 9 7		2 6 7 8 9 7 0 7



Ozna- čenie a	STRANA AKTÍV b	Číslo riadku c	Bežné účtovné obdobie		Bezprostredne predchádzajúce
			1	2	účetné obdobie
			Brutto - časť 1 Korekcia - časť 2	Netto	Netto 3
4.	Pestovateľské celky trvalých porastov (025) - /085, 092A/	15	3 6 3 6 7	3 6 3 6 7	3 4 3 5
5.	Základné stádo a ľahné zvieratá (026) - /086, 092A/	16			
6.	Ostatný dlhodobý hmotný majetok (029, 02X, 032) - /089, 08X, 092A/	17	1 1 1 2	1 1 1 2	1 1 1 2
7.	Obstarávaný dlhodobý hmotný majetok (042) - /094/	18	1 9 8 5 0 0 6	1 9 8 5 0 0 6	2 4 7 0 6 4 1
8.	Poskytnuté preddavky na dlhodobý hmotný majetok (052) - /095A/	19	3 9 0 4 9 6	3 9 0 4 9 6	3 7 9 7 6 6
9.	Opravná položka k nadobudnutému majetku (+/- 097) +/- 098	20			
A.III.	Dlhodobý finančný majetok súčet (r. 22 až r. 32)	21	2 0 4 7 7 8 1 4	2 0 4 7 7 8 1 4	1 5 5 7 2 4 1 5
A.III.1	Podielové cenné papiere a podiely v prepojených účetných jednotkách (061A, 062A, 063A) - /096A/	22	1 9 8 4 4 8 5 9	1 9 8 4 4 8 5 9	1 4 9 5 0 7 3 5
2.	Podielové cenné papiere a podiely s podielovou účasťou okrem v prepojených účetných jednotkách (062A) - /096A/	23	5 7 3 4 6 5	5 7 3 4 6 5	5 7 5 1 8 4
3.	Ostatné realizovateľné cenné papiere a podiely (063A) - /096A/	24	1 8 9 3 0	1 8 9 3 0	1 8 9 3 0
4.	Pôžičky prepojeným účetným jednotkám (066A) - /096A/	25			
5.	Pôžičky v rámci podielovej účasti okrem prepojeným účetným jednotkám (066A) - /096A/	26			
6.	Ostatné pôžičky (067A) - /096A/	27			
7.	Dlhové cenné papiere a ostatný dlhodobý finančný majetok (065A, 069A, 06XA) - /096A/	28			



Označenie a	STRANA AKTÍV b	Číslo riadku c	Bežné účtovné obdobie		Bezprostredne predchádzajúce
			1	2	úctovné obdobie
			Brutto - časť 1	Netto	Netto 3
			Korekcia - časť 2		
8.	Požičky a ostatný dlhodobý finančný majetok so zostatkovou dobou splatnosti najviac jeden rok (066A, 067A, 069A, 08XA) - /096A/	29			
9.	Účty v bankách s dobou viazanosti dlhšou ako jeden rok (22XA)	30			
10.	Obstarávaný dlhodobý finančný majetok (043) - /096A/	31	4 0 5 6 0	4 0 5 6 0	2 7 5 6 6
11.	Poskytnuté preddávky na dlhodobý finančný majetok (053) - /095A/	32			
B.	Obežný majetok r. 34 + r. 41 + r. 53 + r. 66 + r. 71	33	2 5 5 3 7 1 4 2	2 5 0 9 6 1 4 0	
			4 4 1 0 0 2		2 3 2 9 1 4 0 4
B.I.	Zásoby súčet (r. 35 až r. 40)	34	1 2 1 0 4 1 1	1 1 7 8 4 0 6	
			3 2 0 0 5		1 3 8 3 2 9 8
B.I.1.	Materiál (112, 119, 11X) - /191, 19X/	35	1 1 7 4 9 5 1	1 1 4 2 9 4 6	
			3 2 0 0 5		1 1 7 6 6 7 4
2.	Nedokončená výroba a polotovary vlastnej výroby (121, 122, 12X) - /192, 193, 19X/	36			
3.	Výrobky (123) - /194/	37			
4.	Zvieratá (124) - /195/	38			
5.	Tovar (132, 133, 13X, 139) - /196, 19X/	39	3 5 4 6 0	3 5 4 6 0	2 0 6 6 2 4
6.	Poskytnuté preddávky na zásoby (314A) - /391A/	40			
B.II.	Dlhodobé pohľadávky súčet (r. 42 + r. 46 až r. 52)	41	2 9 2 8 1 9 4	2 9 2 8 1 9 4	2 7 7 9 7 2 2
B.II.1.	Pohľadávky z obchodného styku súčet (r. 43 až r. 45)	42	0		



Označenie a	STRANA AKTÍV b	Číslo riadku c	Bežné účtovné obdobie		Bezprostredne predchádzajúce
			1	2	úctovné obdobie
			Brutto - časť 1 Korekcia - časť 2	Netto	Netto 3
1.a.	Pohľadávky z obchodného styku voči prepojeným účtovným jednotkám (311A, 312A, 313A, 314A, 315A, 31XA) - /391A/	43			
1.b.	Pohľadávky z obchodného styku v rámci podielovej účasti okrem pohľadávok voči prepojeným účtovným jednotkám (311A, 312A, 313A, 314A, 315A, 31XA) - /391A/	44			
1.c.	Ostatné pohľadávky z obchodného styku (311A, 312A, 313A, 314A, 315A, 31XA) - /391A/	45			
2.	Čistá hodnota zákazky (316A)	46			
3.	Ostatné pohľadávky voči prepojeným účtovným jednotkám (351A) - /391A/	47			2 2 6 9 6 3 2
4.	Ostatné pohľadávky v rámci podielovej účasti okrem pohľadávok voči prepojeným účtovným jednotkám (351A) - /391A/	48	1 9 1 0 0 0 0	1 9 1 0 0 0 0	
5.	Pohľadávky voči spoločníkom, členom a združeniu (354A, 355A, 358A, 35XA) - /391A/	49			
6.	Pohľadávky z derivátových operácií (373A, 376A)	50			
7.	Iné pohľadávky (335A, 336A, 33XA, 371A, 374A, 375A, 378A) - /391A/	51	5 4 7 5 6 9	5 4 7 5 6 9	
8.	Odložená daňová pohľadávka (481A)	52	4 7 0 6 2 5	4 7 0 6 2 5	5 1 0 0 9 0
B.III.	Krátkodobé pohľadávky súčet (r. 54 + r. 58 až r. 65)	53	1 8 3 1 7 3 9 6	1 7 9 0 8 3 9 9	1 7 6 5 1 4 2 9
B.III.1.	Pohľadávky z obchodného styku súčet (r. 55 až r. 57)	54	1 1 5 8 8 9 3 2	1 1 4 3 6 0 9 9	1 3 1 0 5 3 6 0
1.a.	Pohľadávky z obchodného styku voči prepojeným účtovným jednotkám (311A, 312A, 313A, 314A, 315A, 31XA) - /391A/	55			2 7 5 4 7 8
1.b.	Pohľadávky z obchodného styku v rámci podielovej účasti okrem pohľadávok voči prepojeným účtovným jednotkám (311A, 312A, 313A, 314A, 315A, 31XA) - /391A/	56	6 6 3 4 2 0	6 6 3 4 2 0	3 7 2 8 1



Označenie a	STRANA AKTÍV b	Číslo riadku c	Bežné účtovné obdobie		Bezprostredne predchádzajúce
			1	2	účtovné obdobie
			Brutto - časť 1 Korekcia - časť 2	Netto	Netto 3
1.c.	Ostatné pohľadávky z obchodného styku (311A, 312A, 313A, 314A, 315A, 31XA) - /391A/	57	1 0 9 2 5 5 1 2 1 5 2 8 3 3	1 0 7 7 2 6 7 9	1 2 7 9 2 6 0 1
2.	Čistá hodnota zákazky (316A)	58			
3.	Ostatné pohľadávky voči prepojeným účtovným jednotkám (351A) - /391A/	59			5 8 4 2 0 0
4.	Ostatné pohľadávky v rámci podielovej účasti okrem pohľadávok voči prepojeným účtovným jednotkám (351A) - /391A/	60	2 6 2 0 4 6 2 5 6 1 6 4	5 8 8 2	
5.	Pohľadávky voči spoločníkom, členom a združeniu (354A, 355A, 358A, 35XA, 398A) - /391A/	61			9 5 8 7 7
6.	Sociálne poistenie (336A) - /391A/	62			
7.	Daňové pohľadávky a dotácie (341, 342, 343, 345, 346, 347) - /391A/	63			4 7 2 8 2 2
8.	Pohľadávky z derivátových operácií (373A, 376A)	64			
9.	Iné pohľadávky (335A, 33XA, 371A, 374A, 375A, 378A) - /391A/	65	6 4 6 6 4 1 8 0	6 4 6 6 4 1 8	3 3 9 3 1 7 0
B.IV.	Krátkodobý finančný majetok súčet (r. 67 až r. 70)	66			
B.IV.1	Krátkodobý finančný majetok v prepojených účtovných jednotkách (251A, 253A, 256A, 257A, 25XA) - /291A, 29XA/	67			
2.	Krátkodobý finančný majetok bez krátkodobého finančného majetku v prepojených účtovných jednotkách (251A, 253A, 256A, 257A, 25XA) - /291A, 29XA/	68			
3.	Vlastné akcie a vlastné obchodné podiely (252)	69			
4.	Obstarávaný krátkodobý finančný majetok (259, 314A) - /291A/	70			



Označenie a	STRANA AKTÍV b	Číslo riadku c	Bežné účtovné obdobie		Bezprostredne predchádzajúce účtovné obdobie
			1	2	3
			Brutto - časť 1 Korekcia - časť 2	Netto	Netto
B.V.	Finančné účty r. 72 + r. 73	71	3 0 8 1 1 4 1	3 0 8 1 1 4 1	1 4 7 6 9 5 5
B.V.1.	Peniaze (211, 213, 21X)	72	5 7 3 2	5 7 3 2	4 1 3 6
2.	Účty v bankách (221A, 22X, +/- 261)	73	3 0 7 5 4 0 9	3 0 7 5 4 0 9	1 4 7 2 8 1 9
C.	Časové rozlíšenie súčet (r. 75 až r. 78)	74	1 2 9 4 5 0	1 2 9 4 5 0	1 5 6 2 3 9
C.1.	Náklady budúcich období dlhodobé (381A, 382A)	75			
2.	Náklady budúcich období krátkodobé (381A, 382A)	76	1 2 7 2 2 4	1 2 7 2 2 4	9 0 5 6 4
3.	Príjmy budúcich období dlhodobé (385A)	77			
4.	Príjmy budúcich období krátkodobé (385A)	78	2 2 2 6	2 2 2 6	6 5 6 7 5

Označenie a	STRANA PASÍV b	Číslo riadku c	Bežné účtovné obdobie 4	Bezprostredne predchádzajúce účtovné obdobie 5
	<b>SPOLU VLASTNÉ IMANIE A ZÁVÄZKY r. 80 + r. 101 + r. 141</b>	79	<b>9 3 5 0 7 8 3 3</b>	<b>8 2 0 9 1 7 2 4</b>
A.	Vlastné imanie r. 81 + r. 85 + r. 86 + r. 87 + r. 90 + r. 93 + r. 97 + r. 100	80	3 3 0 3 4 3 2 5	2 8 2 0 9 8 3 4
A.I.	Základné imanie súčet (r. 82 až r. 84)	81	1 6 7 9 9 2 0 0	1 6 7 9 9 2 0 0
A.I.1.	Základné imanie (411 alebo +/- 491)	82	1 6 7 9 9 2 0 0	1 6 7 9 9 2 0 0
2.	Zmena základného imania +/- 419	83		
3.	Pohľadávky za upísané vlastné imanie (-/353)	84		
A.II.	Emisné ážio (412)	85		
A.III.	Ostatné kapitátové fondy (413)	86		
A.IV.	Zákonné rezervné fondy r. 88 + r. 89	87	1 8 0 1 7 0 3	1 8 0 1 7 0 3
A.IV.1.	Zákonný rezervný fond a nedeliteľný fond (417A, 418, 421A, 422)	88	1 8 0 1 7 0 3	1 8 0 1 7 0 3
2.	Rezervný fond na vlastné akcie a vlastné podiely (417A, 421A)	89		



Označenie a	STRANA PASÍV b	Číslo riadku c	Bežné účtovné obdobie 4	Bezprostredne predchádzajúce účtovné obdobie 5
A.V.	Ostatné fondy zo zisku r. 91 + r. 92	90		
A.V.1.	Štatutárne fondy (423, 42X)	91		
	2. Ostatné fondy (427, 42X)	92		
A.VI.	Oceňovacie rozdiely z precenenia súčet (r. 94 až r. 96)	93	- 6 7 2 0 7 4 1	- 6 8 6 5 8 7 3
A.VI.1.	Oceňovacie rozdiely z precenenia majetku a záväzkov (+/- 414)	94	- 6 7 8 8 1 0 0	- 6 9 3 3 2 3 2
	2. Oceňovacie rozdiely z kapitálových účasí (+/- 415)	95	6 7 3 5 9	6 7 3 5 9
	3. Oceňovacie rozdiely z precenenia pri zlúčení, splynutí a rozdelení (+/- 416)	96		
A.VII.	Výsledok hospodárenia minulých rokov r. 98 + r. 99	97	1 6 4 7 4 8 0 4	1 2 3 7 8 9 9 0
A.VII.1.	Nerozdelený zisk minulých rokov (428)	98	1 6 4 7 4 8 0 4	1 2 3 7 8 9 9 0
	2. Neuhradená strata minulých rokov (-/429)	99		
A.VIII.	Výsledok hospodárenia za účtovné obdobie po zdanení +/- r. 01 - (r. 81 + r. 85 + r. 86 + r. 87 + r. 90 + r. 93 + r. 97 + r. 101 + r. 141)	100	4 6 7 9 3 5 9	4 0 9 5 8 1 4
B.	Záväzky r. 102 + r. 118 + r. 121 + r. 122 + r. 136 + r. 139 + r. 140	101	5 4 8 4 3 1 0 9	4 7 3 4 1 7 7 1
B.I.	Dlhodobé záväzky súčet (r. 103 + r. 107 až r. 117)	102	7 2 0 8 2 4 8	5 1 2 6 7 3 9
B.I.1.	Dlhodobé záväzky z obchodného styku súčet (r. 104 až r. 106)	103		
	1.a. Záväzky z obchodného styku voči prepojeným účtovným jednotkám (321A, 475A, 476A)	104		
	1.b. Záväzky z obchodného styku v rámci podielovej účasti okrem záväzkov voči prepojeným účtovným jednotkám (321A, 475A, 476A)	105		
	1.c. Ostatné záväzky z obchodného styku (321A, 475A, 476A)	106		
	2. Čistá hodnota zákazky (316A)	107		
	3. Ostatné záväzky voči prepojeným účtovným jednotkám (471A, 47XA)	108		
	4. Ostatné záväzky v rámci podielovej účasti okrem záväzkov voči prepojeným účtovným jednotkám (471A, 47XA)	109		
	5. Ostatné dlhodobé záväzky (479A, 47XA)	110		
	6. Dlhodobé prijaté preddavky (475A)	111		
	7. Dlhodobé zmenky na úhradu (478A)	112		
	8. Vydané dlhopisy (473A/-/255A)	113		
	9. Záväzky zo sociálneho fondu (472)	114	1 3 2 7 2	1 6 6 1 5
	10. Iné dlhodobé záväzky (336A, 372A, 474A, 47XA)	115	7 1 9 4 9 7 6	5 1 1 0 1 2 4
	11. Dlhodobé záväzky z derivátových operácií (373A, 377A)	116		
	12. Odložený daňový záväzok (481A)	117	0	



Označenie a	STRANA PAŠÍV b	Číslo riadku c	Bežné účtovné obdobie 4	Bezprostredne predchádzajúce účtovné obdobie 5
B.II.	Dlhodobé rezervy r. 119 + r. 120	118	1 2 6 7 3 2	9 9 5 8 3
B.II.1	Zákonné rezervy (451A)	119		
	2. Ostatné rezervy (459A, 45XA)	120	1 2 6 7 3 2	9 9 5 8 3
B.III.	Dlhodobé bankové úvery (461A, 46XA)	121	2 5 1 4 5 6 5 1	2 2 0 2 4 8 5 1
B.IV.	Krátkodobé záväzky súčet (r. 123 + r. 127 až r. 135)	122	1 8 1 9 1 7 8 9	1 5 0 3 1 3 1 4
B.IV.1.	Záväzky z obchodného styku súčet (r. 124 až r. 126)	123	3 9 1 2 9 4 1	4 9 6 9 7 7 3
1.a.	Záväzky z obchodného styku voči prepojeným účtovným jednotkám (321A, 322A, 324A, 325A, 326A, 32XA, 475A, 476A, 478A, 47XA)	124	0	2 0 7 4 1 0 1
1.b.	Záväzky z obchodného styku v rámci podielovej účasti okrem záväzkov voči prepojeným účtovným jednotkám (321A, 322A, 324A, 325A, 326A, 32XA, 475A, 476A, 478A, 47XA)	125	7 6 4 3 6 6	1 2 2 7 6
1.c.	Ostatné záväzky z obchodného styku (321A, 322A, 324A, 325A, 326A, 32XA, 475A, 476A, 478A, 47XA)	126	3 1 4 8 5 7 5	2 8 8 3 3 9 6
	2. Čistá hodnota zákazky (316A)	127		
	3. Ostatné záväzky voči prepojeným účtovným jednotkám (361A, 36XA, 471A, 47XA)	128		
	4. Ostatné záväzky v rámci podielovej účasti okrem záväzkov voči prepojeným účtovným jednotkám (361A, 36XA, 471A, 47XA)	129	9 4 9 8 7 3 2	4 8 8 5 3 1 6
	5. Záväzky voči spoločnikom a združeniu (364, 365, 366, 367, 368, 398A, 478A, 479A)	130		
	6. Záväzky voči zamestnancom (331, 333, 33X, 479A)	131	9 1 8 3 3 8	8 5 1 3 7 6
	7. Záväzky zo sociálneho poistenia (336A)	132	5 8 1 2 4 0	5 7 3 0 6 3
	8. Daňové záväzky a dotácie (341, 342, 343, 345, 346, 347, 34X)	133	1 2 4 7 5 2 6	2 1 8 3 5 4 5
	9. Záväzky z derivátových operácií (373A, 377A)	134		
	10. Iné záväzky (372A, 379A, 474A, 475A, 479A, 47XA)	135	2 0 3 3 0 1 2	1 5 6 8 2 4 1
B.V.	Krátkodobé rezervy r. 137 + r. 138	136	8 1 8 5 7 1	2 3 9 3 4 8 9
B.V.1.	Zákonné rezervy (323A, 451A)	137	2 1 8 3 8 9	
	2. Ostatné rezervy (323A, 32X, 459A, 45XA)	138	6 0 0 1 8 2	2 3 9 3 4 8 9
B.VI.	Bežné bankové úvery (221A, 231, 232, 23X, 461A, 46XA)	139	3 3 5 2 1 1 8	2 6 6 5 7 9 5
B.VII.	Krátkodobé finančné výpomoci (241, 249, 24X, 473A, I-/255A)	140		
C.	Časové rozlíšenie súčet (r. 142 až r. 145)	141	5 6 3 0 3 9 9	6 5 4 0 1 1 9
C.1.	Výdavky budúcich období dlhodobé (383A)	142		
	2. Výdavky budúcich období krátkodobé (383A)	143		
	3. Výnosy budúcich období dlhodobé (384A)	144	4 7 7 4 2 8 0	5 6 5 6 3 7 1
	4. Výnosy budúcich období krátkodobé (384A)	145	8 5 6 1 1 9	8 8 3 7 4 8



Ozna- čenie a	Text b	Číslo riadku c	Skutočnosť	
			bežné účtovné obdobie	bezprostredne predchádzajúce účtovné obdobie
			1	2
*	Čistý obrat (časť účt. tr. 6 podľa zákona)	01	5 1 6 5 2 5 8 2	5 2 6 5 5 4 0 0
**	Výnosy z hospodárskej činnosti spolu súčet (r. 03 až r. 09)	02	5 6 4 1 3 5 0 9	5 6 9 2 4 0 4 0
I.	Tržby z predaja tovaru (604, 607)	03	1 7 6 2 0 6 3	1 9 2 0 6 2 5
II.	Tržby z predaja vlastných výrobkov (601)	04	5 2 8 1 1 7 3	8 9 8 4 4 8 0
III.	Tržby z predaja služieb (602, 606)	05	4 4 6 0 9 3 4 5	4 1 7 5 0 2 9 5
IV.	Zmeny stavu vnútroorganizačných zásob (+/-) (účtová skupina 61)	06		
V.	Aktivácia (účtová skupina 62)	07	1 3 5 3 9 6 7	1 0 8 0 7 4 4
VI.	Tržby z predaja dlhodobého nehmotného majetku, dlhodobého hmotného majetku a materiálu (641, 642)	08	6 3 2 3 2 9	7 4 8 0 5 2
VII.	Ostatné výnosy z hospodárskej činnosti (644, 645, 646, 648, 655, 657)	09	2 7 7 4 6 3 2	2 4 3 9 8 4 4
**	Náklady na hospodársku činnosť spolu r. 11 + r. 12 + r. 13 + r. 14 + r. 15 + r. 20 + r. 21 + r. 24 + r. 25 + r. 26	10	5 0 2 1 2 4 9 5	5 1 3 7 6 9 1 7
A.	Náklady vynaložené na obstaranie predaného tovaru (504, 507)	11	6 4 1 2 2 3	7 9 9 6 3 4
B.	Spotreba materiálu, energie a ostatných neskladovateľných dodávok (501, 502, 503)	12	7 1 1 1 6 3 0	7 3 9 5 3 3 0
C.	Opravné položky k zásobám (+/-) (505)	13	- 1 2 2 6 7	
D.	Služby (účtová skupina 51)	14	1 2 1 6 7 1 6 8	1 5 3 3 1 7 8 9
E.	Osobné náklady (r. 16 až r. 19)	15	1 8 5 5 7 6 8 1	1 5 9 5 7 6 8 9
E.1.	Mzdové náklady (521, 522)	16	1 2 9 1 7 6 4 0	1 1 1 8 0 2 6 0
2.	Odmeny členom orgánov spoločnosti a družstva (523)	17	8 0 3 6 0	8 0 3 6 0
3.	Náklady na sociálne poistenie (524, 525, 526)	18	4 5 5 7 8 1 0	3 8 6 9 7 4 0
4.	Sociálne náklady (527, 528)	19	1 0 0 1 8 7 1	8 2 7 3 2 9
F.	Dane a poplatky (účtová skupina 53)	20	3 2 8 0 7 6	2 1 5 4 2 0
G.	Odpisy a opravné položky k dlhodobému nehmotnému majetku a dlhodobému hmotnému majetku (r. 22 + r. 23)	21	8 7 7 6 1 1 4	8 1 6 8 2 3 5
G.1.	Odpisy dlhodobého nehmotného majetku a dlhodobého hmotného majetku (551)	22	8 7 7 6 1 1 4	8 1 6 8 2 3 5
2.	Opravné položky k dlhodobému nehmotnému majetku a dlhodobému hmotnému majetku (+/-) (553)	23		
H.	Zostatková cena predaného dlhodobého majetku a predaného materiálu (541, 542)	24	4 5 3 7 5 2	6 4 1 4 0 1
I.	Opravné položky k pohľadávkam (+/-) (547)	25	3 3 1 1 1	1 4 3 7 8
J.	Ostatné náklady na hospodársku činnosť (543, 544, 545, 546, 548, 549, 555, 557)	26	2 1 5 6 0 0 7	2 8 5 3 0 4 1
***	Výsledok hospodárenia z hospodárskej činnosti (+/-) (r. 02 - r. 10)	27	6 2 0 1 0 1 4	5 5 4 7 1 2 3



Ozna- čenie a	Text b	Číslo riadku c	Skutočnosť	
			bežné účtovné obdobie 1	bezprostredne predchádzajúce účtovné obdobie 2
			*	Pridaná hodnota (r. 03 + r. 04 + r. 05 + r. 06 + r. 07) - (r. 11 + r. 12 + r. 13 + r. 14)
**	Výnosy z finančnej činnosti spolu r. 30 + r. 31 + r. 35 + r. 39 + r. 42 + r. 43 + r. 44	29	2 0 9 0 3 7 9	4 8 1 1 3 8
VIII.	Tržby z predaja cenných papierov a podielov (661)	30	1 7 5 0 0 0 0	1
IX.	Výnosy z dlhodobého finančného majetku súčet (r. 32 až r. 34)	31		2 5 0 0 0 0
IX.1.	Výnosy z cenných papierov a podielov od prepojených účtovných jednotiek (665A)	32		
2.	Výnosy z cenných papierov a podielov v podielovej účasti okrem výnosov prepojených účtovných jednotiek (665A)	33		
3.	Ostatné výnosy z cenných papierov a podielov (665A)	34		2 5 0 0 0 0
X.	Výnosy z krátkodobého finančného majetku súčet (r. 36 až r. 38)	35		
X.1.	Výnosy z krátkodobého finančného majetku od prepojených účtovných jednotiek (666A)	36		
2.	Výnosy z krátkodobého finančného majetku v podielovej účasti okrem výnosov prepojených účtovných jednotiek (666A)	37		
3.	Ostatné výnosy z krátkodobého finančného majetku (666A)	38		
XI.	Výnosové úroky (r. 40 + r. 41)	39	3 3 9 2 5 1	2 3 1 0 9 8
XI.1.	Výnosové úroky od prepojených účtovných jednotiek (662A)	40	2 6 1 2 4 0	1 9 5 7 8 6
2.	Ostatné výnosové úroky (662A)	41	7 8 0 1 1	3 5 3 1 2
XII.	Kurzové zisky (663)	42	1	3 9
XIII.	Výnosy z precenenia cenných papierov a výnosy z derivátových operácií (664, 667)	43		
XIV.	Ostatné výnosy z finančnej činnosti (668)	44	1 1 2 7	
**	Náklady na finančnú činnosť spolu r. 46 + r. 47 + r. 48 + r. 49 + r. 52 + r. 53 + r. 54	45	1 9 7 4 0 3 3	1 0 9 1 7 6 9
K.	Predané cenné papiere a podiely (561)	46	2 5 0 0 0 0	1 5 0 0 0 0
L.	Náklady na krátkodobý finančný majetok (566)	47		
M.	Opravné položky k finančnému majetku (+/-) (565)	48		
N.	Nákladové úroky (r. 50 + r. 51)	49	1 6 5 3 3 3 4	1 0 4 2 7 4 6
N.1	Nákladové úroky pre prepojené účtovné jednotky (562A)	50	3 5 8 5	
2.	Ostatné nákladové úroky (562A)	51	1 6 4 9 7 4 9	1 0 4 2 7 4 6
O.	Kurzové straty (563)	52	1 0 0	2 8 4
P.	Náklady na precenenie cenných papierov a náklady na derivátové operácie (564, 567)	53		
Q.	Ostatné náklady na finančnú činnosť (568, 569)	54	7 0 5 9 9	3 3 7 3 9



Ozna- čenie a	Text b	Číslo riadku c	Skutočnosť	
			bežné účtovné obdobie	bezprostredne predchádzajúce účtovné obdobie
			1	2
***	Výsledok hospodárenia z finančnej činnosti (+/-) (r. 29 - r. 45)	55	1 1 6 3 4 6	- 6 1 0 6 3 1
****	Výsledok hospodárenia za účtovné obdobie pred zdanením (+/-) (r. 27 + r. 55)	56	6 3 1 7 3 6 0	4 9 3 6 4 9 2
R.	Daň z príjmov (r. 58 + r. 59)	57	1 6 3 8 0 0 1	8 4 0 6 7 8
R.1.	Daň z príjmov splatná (591, 595)	58	1 2 9 7 9 3 5	1 6 8 0 5 9 6
2.	Daň z príjmov odložená (+/-) (592)	59	3 4 0 0 6 6	- 8 3 9 9 1 8
S.	Prevod podielov na výsledku hospodárenia spoločníkom (+/- 596)	60		
****	Výsledok hospodárenia za účtovné obdobie po zdanení (+/-) (r. 56 - r. 57 - r. 60)	61	4 6 7 9 3 5 9	4 0 9 5 8 1 4

**Poznámky individuálnej účtovnej závierky zostavenej k 31. decembru 2024**  
(údaje v tabuľkách sú uvedené v celých eurách, ak nie je uvedené inak)**I. VŠEOBECNÉ INFORMÁCIE****1. Základné údaje o spoločnosti**

<b>Obchodné meno a sídlo</b>	<b>KOSIT a.s</b> <b>Rastislavova 98, 043 46 Košice</b>
<b>Dátum založenia</b>	21.február 2001
<b>Dátum vzniku (podľa obchodného registra)</b>	21.marca 2001(Obchodný register Okresného súdu I v Košiciach, oddiel Sa., vložka 1169/V ).
<b>Hospodárska činnosť</b>	<ul style="list-style-type: none"><li>- výroba elektriny, ddávka elektriny</li><li>- výroba tepla, rozvod tepla</li><li>- čistenie verejných komunikácií a verejných priestranstiev vrátane zimnej a letnej údržby</li><li>- čistenie budov</li><li>- upratovacie práce</li><li>- čistiaci servis interiérov a exteriérov</li><li>- veľkoobchod a maloobchod v sortimente čistiacich potrieb (okrem jedov a žierovín) a zariadení</li><li>- čistenie kanalizačných vpustí</li><li>- dopravné značenie – vodorovné, zvislé</li><li>- búracie práce a vyrezávky na komunikáciách</li><li>- vykášanie priekop a prícestných plôch, kosenie prícestných plôch a mestských komunikácií</li><li>- podnikanie v oblasti nakladania s nebezpečným odpadom</li><li>- podnikanie v oblasti nakladania s odpadmi</li><li>- nákladná cestná doprava</li><li>- vykonávanie označovania ulíc mesta</li><li>- nákup a predaj úžitkovej vody</li><li>- údržba hygienických zariadení mesta</li><li>- výroba a oprava zberných nádob</li><li>- prenájom priemyselného tovaru</li><li>- prenájom motorových vozidiel</li><li>- prenájom chemických WC</li><li>- predaj na priamu konzumáciu nealkoholických a priemyselne vyrábaných mliečnych nápojov</li><li>- predaj na priamu konzumáciu tepelne rýchlo upravovaných mäsových výrobkov a obvyklých príloh ako aj bezmäsitých jedál</li><li>- výdaj a predaj desiatových polievok dovážaných z výroby</li><li>- záhradnícke práce: kosenie, výsadba zelene, orezávanie, sadové úpravy</li><li>- oprava výtlikov obaľovacou drevou</li><li>- kladenie liatych asphaltov, asphaltérske práce</li><li>- výroba tepla, rozvod tepla</li><li>- vedenie účtovníctva</li><li>- činnosť organizačných, ekonomických a účtovných poradcov</li><li>- prevádzkovanle autoumyvárky</li><li>- opravy cestných motorových vozidiel</li><li>- opravy pracovných strojov</li><li>- opravy pneumatík vrátane nastavenia a vyváženia kolies</li><li>- opravy karosérií</li><li>- lakírnické práce</li><li>- sprostredkovateľská činnosť v oblasti obchodu, výroby a dopravy v rozsahu voľnej živnosti</li><li>- podnikateľské poradenstvo v predmete podnikania</li></ul>

**Poznámky individuálnej účtovnej závierky zostavenej k 31. decembru 2024**

(údaje v tabuľkách sú uvedené v celých eurách, ak nie je uvedené inak)

- kúpa tovaru na účely jeho predaja konečnému spotrebiteľovi (maloobchod) v rozsahu voľných živností
- kúpa tovaru na účely jeho predaja iným prevádzkovateľom živnosti (veľkoobchod) v rozsahu voľných živností.
- sanácie a rekultivácie znečistených a kontaminovaných území.
- výroba elektriny, dodávka elektriny
- uskutočňovanie stavieb a ich zmien
- prípravné práce k realizácii stavby
- dokončovacie stavebné práce pri realizácii exteriérov a interiérov
- správa a údržba bytového a nebytového fondu v rozsahu voľných živností
- montáž, rekonštrukcia a údržba vyhradených technických zariadení – elektrických
- oprava osobných potrieb a potrieb pre domácnosť
- výroba a opracovanie jednoduchých výrobkov z kovu
- opravy pracovných strojov
- Diagnostika a opravy cestných motorových vozidiel
- Poskytovanie služieb pre poľnohospodárstvo, záhradníctvo, rybárstvo, lesníctvo a poľovníctvo
- Opracovanie drevnej hmoty, výroba komponentov z dreva a výroba jednoduchých výrobkov z dreva, korku, slamy
- Výskum a vývoj v oblasti prírodných a technických vied

**2. Zamestnanci**

<i>Názov položky</i>	<b>2024</b>	<b>2023</b>
Priemerný prepočítaný počet zamestnancov	773	717
Stav zamestnancov ku dňu, ku ktorému sa zostavuje účtovná závierka	854	830
<i>z toho: vedúci zamestnanci</i>	47	51

**3. Právny dôvod zostavenia účtovnej závierky**

Táto účtovná závierka je riadna individuálna účtovná závierka spoločnosti **KOSIT a.s.**. Bola zostavená za účtovné obdobie od 1. januára do 31. decembra 2024 podľa slovenských právnych predpisov, a to zákona o účtovníctve a postupov účtovania pre podnikateľov.

Účtovná závierka je zostavená na všeobecné použitie. Informácie v nej uvedené nie je možné použiť na účely akéhokoľvek špecifického používateľa ani na posúdenie jednotlivých transakcií. Používatelia účtovnej závierky by sa pri rozhodovaní nemali spoliehať na túto účtovnú závierku ako jediný zdroj informácií.

**4. Schválenie účtovnej závierky za rok 2023**

Účtovnú závierku spoločnosti KOSIT a.s., za rok 2023 schválilo riadne valné zhromaždenie, ktoré sa konalo dňa 05.06.2024. Účtovná závierka spoločnosti bola zverejnená VZ spoločnosti schválilo nového auditora za rok 2024 spoločnosť CLA Slovakia s.r.o.

**Poznámky individuálnej účtovnej zvierky zostavenej k 31. decembru 2024**  
(údaje v tabuľkách sú uvedené v celých eurách, ak nie je uvedené inak)**5. Konsolidovaná účtovná zvierka**

Spoločnosť **KOSIT a.s.**, má rozhodujúci vplyv a je materskou spoločnosťou s podielom na ZI 100 % v spoločnosti **CSO Sírník s.r.o.**, so sídlom Rastislavova 98, 043 46 Košice, **KOSIT SERVICES s.r.o.**, so sídlom Rastislavova 98, 043 46 Košice, **KOSIT WEST s.r.o.**, so sídlom Rastislavova 98, 043 46 Košice, **KOSIT NORTH s.r.o.**, so sídlom Rastislavova 98, 043 46 Košice, **KOSIT EAST s.r.o.**, so sídlom Rastislavova 98, 043 46 Košice, **CSO Myslina s.r.o.**, so sídlom Rastislavova 98, 043 46 Košice, **DETOX s.r.o.**, so sídlom Zvolenská cesta 139, 974 05 Banská Bystrica (90% ), ktorý má dcéru **Reliiv s.r.o.** (100%) ,**CSO NANA s.r.o.**, so sídlom Rastislavova 98, 043 46 Košice, **Eko-Salmo s.r.o.**, so sídlom Rastislavova 98, 043 46 Košice (100%), **BPS Barca, s.r.o.**, so sídlom Rastislavova 98, 043 46 Košice (100%), **FÚRA s.r.o.**, so sídlom Rastislavova 98, 043 46 Košice, (100%), **CSO Sikenica s.r.o.**, so sídlom Železničná 39, 937 01 Želiezovce, (100%), **CSO Papin s.r.o.** , so sídlom Železničná 39, 937 01 Želiezovce, (100%), **CSO Štítnik s.r.o.**, so sídlom Rastislavova 98, 043 46 Košice (100%) . **TMHC, a.s.**, so sídlom Rastislavova 98, 043 46 Košice, ktorá má dcéry **Ozón Hanušovce, a.s.**, Rastislavova 98, 043 46 Košice ( 66,18%), **OZOR, s.r.o.** , so sídlom Rastislavova 98, 043 46 Košice (82,98%) a **DUTEKO, a.s.**, so sídlom Rastislavova 98, 043 46 Košice (100%), Spoločnosť **KOSIT a.s.** a má podstatný vplyv v spoločnosti **East Paper spol. s r.o.**, so sídlom Rastislavova 98, 043 46 Košice, s podielom na základnom imaní 49 %, **Eco Transport s.r.o.**, so sídlom Horný Majer 377, 935 38 Lok. (50%), **W2H2 KSK, s.r.o.** so sídlom Rastislavova 98,043 46 Košice – mestská časť Juh (50%). Spoločnosť **KOSIT a.s.** zostavuje aj konsolidovanú účtovnú zvierku.

Konsolidovaná účtovná zvierka spoločnosti **KOSIT a.s.**, je prístupná v jej sídle Rastislavova 98, 043 46 Košice ( adresa kde sa môže vyžiadať kópia konsolidovanej účtovnej zvierky).

**II. POUŽITÉ ÚČTOVNÉ ZÁSADY A ÚČTOVNÉ METÓDY**

1. Spoločnosť uplatňuje účtovné princípy a postupy účtovania v súlade so zákonom o účtovníctve a s postupmi účtovania pre podnikateľov, ktoré platia v Slovenskej republike. Účtovníctvo sa vedie v peňažných jednotkách slovenskej meny, t. j. v eurách.
2. Účtovná zvierka za rok 2024 bola spracovaná za predpokladu nepretržitého pokračovania činnosti.
3. Účtovníctvo sa vedie na základe dodržania časovej a vecnej súvislosti nákladov a výnosov. Za základ sa berú všetky náklady a výnosy, ktoré sa vzťahujú na účtovné obdobie bez ohľadu na dátum ich platenia.
4. Pri oceňovaní majetku a záväzkov sa uplatňuje zásada opatrnosti, t. j. berú sa za základ všetky riziká, straty a zníženia hodnoty, ktoré sa týkajú majetku a záväzkov a ktoré sú známe ku dňu, ku ktorému sa zostavuje účtovná zvierka.
5. Moment zaúčtovania výnosov – výnosy sa účtujú pri splnení dodacích podmienok, nakoľko v tomto okamihu prechádzajú na odberateľa významné riziká a vlastnícke práva.
6. Dlhodobé a krátkodobé pohľadávky, záväzky, úvery a pôžičky – pohľadávky a záväzky sa v súvahe vykazujú ako dlhodobé alebo krátkodobé podľa zostatkovej doby splatnosti ku dňu, ku ktorému sa zostavuje účtovná zvierka. Časť dlhodobej pohľadávky a časť dlhodobého záväzku, ktorých splatnosť nie je dlhšia ako jeden rok odo dňa, ku ktorému sa zostavuje účtovná zvierka, sa vykazujú v súvahe ako krátkodobá pohľadávka alebo krátkodobý záväzok.
7. Použitie odhadov – zostavenie účtovnej zvierky si vyžaduje, aby vedenie spoločnosti vypracovalo odhady a predpoklady, ktoré majú vplyv na vykazované sumy aktív a pasív, uvedenie možných budúcich aktív a pasív k dátumu, ku ktorému sa zostavuje účtovná zvierka, ako aj na vykazovanú výšku výnosov a nákladov počas roka. Skutočné výsledky sa môžu od takýchto odhadov líšiť.
8. Vykázané dane – slovenské daňové právo je relatívne mladé s nedostatkom existujúcich precedensov a podlieha neustálym novelizáciám. Nakoľko existujú rôzne interpretácie daňových zákonov a predpisov pri uplatňovaní v rôznych typoch transakcií, sumy vykázané v účtovnej zvierke sa môžu neskôr zmeniť podľa konečného stanoviska daňových úradov.

**Spôsob ocenenia jednotlivých zložiek majetku a záväzkov – prvé ocenenie**

**Poznámky Individuálnej účtovnej závierky zostavenej k 31. decembru 2024**

(údaje v tabuľkách sú uvedené v celých eurách, ak nie je uvedené inak)

Pri obstaraní majetku sa uplatňuje princíp obstarávacích cien (t. j. historických cien). Ocenenie jednotlivých položiek majetku a záväzkov je nasledovné:

- a) Dlhodobý hmotný a nehmotný majetok obstaraný kúpou – obstarávacou cenou. Obstarávacía cena je cena, za ktorú sa majetok obstaral, a náklady súvisiace s jeho obstaraním (prepravné a clo).
  - b) Majetok obstaraný v rámci finančného prenájmu sa účtuje do majetku vo výške svojej reálnej hodnoty ku dňu obstarania (celková suma dohodnutých platieb znížená o nerealizované finančné náklady). Súvisiaci záväzok voči prenajímateľovi je v súvahe vykázaný v *Ostatných dlhodobých záväzkoch* a krátkodobá časť v *Ostatných záväzkoch*. Nerealizované finančné náklady, ktoré predstavujú rozdiel medzi celkovou sumou dohodnutých platieb a reálnou hodnotou obstaraného majetku, sa účtujú vo výkaze ziskov a strát počas doby trvania prenájmu použitím metódy efektívnej úrokovej miery. Náklady súvisiace s obstaraním predmetu finančného prenájmu zvyšujú jeho ocenenie.
  - c) Dlhodobý finančný majetok – obstarávacou cenou. Obstarávacía cena predstavuje cenu, za ktorú sa majetok obstaral, a náklady súvisiace s jeho obstaraním (poplatky a provízie maklérom, poradcom, burzám).
  - d) Zásoby obstarané kúpou:
    - Nakupovaný materiál – obstarávacou cenou. Pri úbytku rovnakého druhu zásob sa používa metóda váženého aritmeckého priemeru. Do vedľajších nákladov vstupuje clo, prepravné a expedičné náklady, poplatky a provízie. Vedľajšie náklady sa rozvrhujú ako odchýlka podľa podielu súčtu stavu a prírastku odchýlky na súčte stavu a prírastku zásob.
    - Nakupovaný tovar – obstarávacou cenou. Pri úbytku rovnakého druhu zásob sa používa metóda váženého aritmeckého priemeru. Do vedľajších nákladov patrí prepravné, clo a provízie.
  - e) Zásoby obstarané iným spôsobom – reprodukčnou obstarávacou cenou v prípade bezodplatného nadobudnutia zásob alebo zásob novo zistených pri inventarizácii, t. j. cenou, za ktorú by sa majetok obstaral v čase, keď sa o ňom účtuje.
  - f) Pohľadávky:
    - pri ich vzniku alebo bezodplatnom nadobudnutí – menovitou hodnotou,
    - pri odplatnom nadobudnutí (postúpení) alebo nadobudnutí vkladom do základného imania – obstarávacou cenou.
  - g) Krátkodobý finančný majetok – obstarávacou cenou. Obstarávacía cena je cena, za ktorú sa majetok obstaral, a náklady súvisiace s jeho obstaraním (poplatky a provízie maklérom, poradcom, burzám).
  - h) Časové rozlíšenie na strane aktív súvahy – očakávanou menovitou hodnotou.
  - i) Záväzky:
    - pri ich vzniku – menovitou hodnotou,
    - pri prevzatí – obstarávacou cenou.
  - j) Rezervy – v očakávanej výške záväzku
  - k) Dlhopisy, pôžičky, úvery:
    - pri ich vzniku – menovitou hodnotou,
    - pri prevzatí – obstarávacou cenou.
- Úroky z dlhopisov, pôžičiek a úverov sa účtujú do obdobia, s ktorým časovo a vecne súvisia.
- l) Časové rozlíšenie na strane pasív súvahy – očakávanou menovitou hodnotou.
  - m) Daň z príjmov splatná – podľa slovenského zákona o dani z príjmov sa splatné dane z príjmov určujú z účtovného zisku pred zdanením pri sadzbe 21% po úpravách o niektoré položky na daňové účely.
  - n) Daň z príjmov odložená – účtuje sa pri dočasných rozdieloch medzi účtovnou hodnotou majetku a záväzkov vykázanou v súvahe a ich daňovou základňou, pri možnosti umorovať daňovú stratu v budúcnosti a pri možnosti previesť nevyužitú daňovú odpočty do budúcich období. Pri určení výšky

**Poznámky individuálnej účtovnej závierky zostavenej k 31. decembru 2024**

(údaje v tabuľkách sú uvedené v celých eurách, ak nie je uvedené inak)

odloženej dane z príjmov sa použila sadzba dane z príjmov platná v nasledujúcom účtovnom období, t. j. 24 %.

- o) Dotácie poskytnuté na obstaranie dlhodobého majetku sa účtujú ako výnosy budúcich období a rozpúšťajú sa do výnosov v časovej a vecnej súvislosti so zaúčtovaním odpisov z dlhodobého hmotného majetku, na obstaranie ktorého bola dotácia poskytnutá, od doby zaradenia tohto majetku do užívania. Uvedením do užívania sa rozumie aj vydanie povolenia na predčasné užívanie stavby alebo rozhodnutia o dočasnom užívaní stavby na skúšobnú prevádzku.

**10. Spôsob ocenenia jednotlivých zložiek majetku a záväzkov – nasledujúce ocenenie**

- a) Predpokladané riziká, straty a zníženia hodnoty, ktoré sa týkajú majetku a záväzkov, sa vyjadrujú prostredníctvom rezerv, opravných položiek a odpisov.

- **Rezervy** – účtujú sa v očakávanej výške záväzku. Spoločnosť vytvára krátkodobé rezervy na zneškodnenie zásoby odpadu, služby, energie, nevyčerpané dovolenky a reklamácie poskytnutých služieb. Dlhodobé rezervy na súdne spory a odchodné.
- a rezervu na odchodné a iné dlhodobé zamestnanecké požitky. Ku dňu, ku ktorému sa zostavuje účtovná závierka, sa posudzuje ich výška a odôvodnenosť.
- **Opravné položky** – účtujú sa v sume opodstatneného predpokladu zníženia hodnoty majetku oproti jeho oceneniu v účtovníctve, a to:
  - k zásobám, ktoré nie sú strateg.náhradné diely vo výške 100 % podľa posúdenia ich využiteľnosti v spoločnosti alebo možného odpredaja, len nepoužiteľné zásoby
  - k pohľadávkam po lehote splatnosti nad 360 dní 100 %, po splatnosti nad 90dní vo výške 20%.

• **Plán odpisov**

Dlhodobý hmotný a nehmotný majetok sa odpisuje podľa plánu odpisov, ktorý bol stanovený vzhľadom na odhad jeho reálnej ekonomickej životnosti. Majetok sa odpisuje počas predpokladanej doby používania zodpovedajúcej spotrebe budúcich ekonomických úžitkov z majetku. Účtovné odpisy sú rovnomerné. Majetok sa začína odpisovať v mesiaci v ktorom bol zaradený do používania.

Priemerné životnosti podľa plánu odpisov sú:

<b>Druh majetku</b>	<b>Životnosť</b>	<b>Ročná sadzba odpisov</b>
Budovy a stavby	20-30	3,33-5
Stroje a zariadenia	6-12	8,33-16,66
Dopravné prostriedky	4-6	16,66-25
Inventár	Rôzna	100
Softvér	4	25

Daňové odpisy sa uplatňujú podľa sadzieb uvedených v zákone o dani z príjmov platných pre rovnomerné odpisovanie.

- b) Podiely na základnom imaní v obchodných spoločnostiach sa oceňujú metódou vlastného imania, kedy sa hodnota investície ku dňu zostavenia účtovnej závierky upraví na hodnotu zodpovedajúcu miere účasti spoločnosti na vlastnom imaní spoločnosti, v ktorej má spoločnosť obchodný podiel. Zmena v ocenení sa účtuje prostredníctvom účtu 414 – Oceňovacie rozdiely z precenenia majetku a záväzkov. V prípade, že podiel spoločnosti na vlastnom imaní inej spoločnosti je nula alebo menej ako nula, podiel na základnom imaní sa ocení nulou.
- c) Deriváty sa oceňujú reálnou hodnotou.
- d) Majetok a záväzky zabezpečené derivátmi sa oceňujú reálnou hodnotou.

**11. Prepočet údajov v cudzích menách na slovenskú menu**

Majetok a záväzky vyjadrené v cudzej mene sa prepočítavajú na eurá referenčným výmenným kurzom určeným a vyhláseným Európskou centrálnou bankou (ECB) v deň predchádzajúci dňu uskutočnenia

**Poznámky individuálnej účtovnej závierky zostavenej k 31. decembru 2024**

(údaje v tabuľkách sú uvedené v celých eurách, ak nie je uvedené inak)

účtovného prípadu a v deň, ku ktorému sa zostavuje účtovná závierka. Prijaté a poskytnuté preddavky v cudzej mene sa ku dňu, ku ktorému sa zostavuje účtovná závierka, neprepočítavajú. Pri kúpe a predaji cudzej meny za menu euro a pri prevode peňažných prostriedkov z účtu zriadeného v cudzej mene na účet zriadený v eurách . Ak sa predaj alebo kúpa cudzej meny uskutoční za iný kurz ako ponúka komerčná banka v kurzovom lístku, použije sa kurz, ktorý komerčná banka v deň vysporiadania obchodu ponúka v kurzovom lístku. Ak sa kúpa alebo predaj neuskutočňuje s komerčnou bankou, použije sa referenčný výmenný kurz určený a vyhlásený ECB v deň predchádzajúci dňu vysporiadania obchodu.

**12. Zmeny účtovných zásad a účtovných metód**

V roku 2024 nenastali žiadne zmeny.

**13. Oprava významných chýb minulých účtovných období**

Oprava významných chýb minulých účtovných období bola v sume 1 500 000-€ doučtovaná časť obchodného podielu spoločnosti Detox zo zádržného.

Poznámky Úč PODV 3-01

IČO: 36205214

DIČ: 2020061461

**Poznámky individuálnej účtovnej zúčtovnej zostavenej k 31. decembru 2024**  
(Údaje v tabuľkách sú uvedené v celých eurách, ak nie je uvedené inak)

**III. ÚDAJE VYKÁZANÉ NA STRANE AKTÍV SÚVAHY**

**1. Dlhodobý nehmotný a hmotný majetok**

**1.1.** Pohyby na účtoch dlhodobého nehmotného majetku, oprávok, opravných položiek a zostatkovej hodnoty

31. december 2024

	Aktívované náklady na vývoj	Softvér	Oceniť/né práva	Goodwill	Ostatný dlhodobý nehmotný majetok	Obstarávaný dlhodobý nehmotný majetok	Poskytnuté preddavky	Celkom
<b>Prvotné ocenenie</b>								
K 1. januára 2024	0	710469	117296	0	0	147761	0	975526
Prírastky	0	0	0	0	0	123865	0	123865
Úbytky	0	0	0	0	0	0	0	0
Presuny	0	247155	24471	0	0	-271626	0	0
K 31. decembru 2024	0	957624	141767	0	0	0	0	1099391
<b>Oprávky</b>								
K 1. januára 2024	0	697109	92868	0	0	0	0	789977
Prírastky	0	36176	13109	0	0	0	0	49285
Úbytky	0	0	0	0	0	0	0	0
Presuny	0	0	0	0	0	0	0	0
K 31. decembru 2024	0	733286	105977	0	0	0	0	839262
<b>Opravná položka</b>								
K 1. januára 2024	0	-	-	-	-	-	-	0
Prírastky	0	-	-	-	-	-	-	0
Úbytky	0	-	-	-	-	-	-	0
Presuny	0	-	-	-	-	-	-	0
K 31. decembru 2024	0	-	-	-	-	-	-	0
<b>Zostatková hodnota</b>								
K 1. januára 2024	0	13359	24428	-	-	147761	-	185548
K 31. decembru 2024	0	224338	35790	-	-	0	-	260127

Poznámky ÚČ PODV 3-01

IČO: 36205214

DIČ: 2020061461

Poznámky individuálnej účtovnej závierky zostavenej k 31. decembru 2024  
(údaje v tabuľkách sú uvedené v celých eurách, ak nie je uvedené inak)

31. december 2023

	Aktivované náklady na vývoj	Softvér	Oceniteľné práva	Goodwill	Ostatný dlhodobý nehmotný majetok	Obstarávaný dlhodobý nehmotný majetok	Poskytnuté preddavky	Celkom
<b>Prvotné ocenenie</b>								
K 1. januáru 2023	0	698929	113876	0	0	129416	0	942221
Prírastky	0	0	0	0	0	33305	0	33305
Úbytky	0	0	0	0	0	0	0	0
Presuny	0	11540	3420	0	0	-14960	0	0
K 31. decembru 2023	0	710469	117296	0	0	147761	0	975526
<b>Opravy</b>								
K 1. januáru 2023	0	686617	82413	0	0	0	0	769030
Prírastky	0	10492	10455	0	0	0	0	20947
Úbytky	0	0	0	0	0	0	0	0
Presuny	0	0	0	0	0	0	0	0
K 31. decembru 2023	0	697109	92868	0	0	0	0	789977
<b>Opravná položka</b>								
K 1. januáru 2023	0	-	-	-	-	-	-	0
Prírastky	0	-	-	-	-	-	-	0
Úbytky	0	-	-	-	-	-	-	0
Presuny	0	-	-	-	-	-	-	0
K 31. decembru 2023	0	-	-	-	-	-	-	0
<b>Zostatková hodnota</b>								
K 1. januáru 2023	0	12312	31462	-	-	129416	-	173190
K 31. decembru 2023	0	13359	24428	-	-	147761	-	185548

Poznámky ÚĽ PODV 3-01

IČO: 36205214

DIČ: 2020061461

**Poznámky individuálnej účtovnej závierky zostavenej k 31. decembru 2024**

(údaje v tabuľkách sú uvedené v celých eurách, ak nie je uvedené inak)

**1.2. Pohyby na účtoch dlhodobého hmotného majetku, oprávok, opravných položiek a zostatkovej hodnoty**

31. december 2024

	Pozemky	Stavby	Samostatné hnuteľné veci a súbory hnuteľných vecí	Pestovateľské celky trvalých porastov	Základné stádo a ľahné zvieratá	Ostatný dlhodobý hmotný majetok	Obstarávaný dlhodobý hmotný majetok	Poskytnuté preddavky	Celkom
<b>Prvotné ocenenie</b>									
K 1. januára 2024	1743681	20401884	84894682	3435	0	1112	2470641	379766	109895201
Prírastky	0	0	0	0	-	0	13702257	215991	13918248
Úbytky	0	-53652	-2100627	0	-	0	0	-205261	-2359540
Presuny	621945	3889206	9643809	32932	-	0	-14187892	0	0
K 31. decembru 2024	2365626	24237438	92437864	36367	0	1112	1985006	390496	121453909
<b>Oprávky</b>									
K 1. januára 2024	0	8904108	58104975	0	0	0	0	0	67009083
Prírastky	0	929152	8125649	-	-	-	-	-	9054801
Úbytky	0	-53652	-2100627	-	-	-	-	-	-2154279
Presuny	0	0	0	-	-	-	-	-	-
K 31. decembru 2024	0	9779608	64129997	0	0	0	0	0	73909605
<b>Opravná položka</b>									
K 1. januára 2024	0	-	-	-	-	-	-	-	-
Prírastky	0	-	-	-	-	-	-	-	-
Úbytky	0	-	-	-	-	-	-	-	-
Presuny	0	-	-	-	-	-	-	-	-
K 31. decembru 2024	0	-	-	-	-	-	-	-	-
<b>Zostatková hodnota</b>									
K 1. januára 2024	1743681	11497776	26789707	3435	0	1112	2470641	379766	42886118
K 31. decembru 2024	2365626	14457830	28307867	36367	0	1112	1985006	390496	47544302

Poznámky Úč PODV 3-01

IČO: 36205214

DIČ: 2020061461

Poznámky Individuálnej účtovnej závierky zostavenej k 31. decembru 2024  
(údaje v tabuľkách sú uvedené v celých eurách, ak nie je uvedené inak)

31. december 2023

	Pozemky	Stavby	Samostatné hnuteľné veci a súbory hnuteľných vecí	Pestovateľské celky trvalých porastov	Základné stádo a ťažné zvieratá	Ostatný dĺhodobý hmotný majetok	Obstarávaný dĺhodobý hmotný majetok	Poskytnuté preddavky	Celkom
<b>Prvotné ocenenie</b>									
K 1. januáru 2023	1743681	16241657	77504968	3435	0	1112	4174456	1351252	101020560
Prírastky	0	0	0	0	-	0	10578220	1258680	11836900
Úbytky	0	0	-207785	0	-	0	0	-2230167	-2437952
Presuny	0	4160227	7597499	0	-	0	-11757727	0	0
K 31. decembru 2023	1743681	20401884	84894682	3435	0	1112	2470641	379766	109895201
<b>Oprávky</b>									
K 1. januáru 2023	0	8248473	50789248	0	0	0	0	0	59037720
Prírastky	0	655635	7523511	-	-	-	-	-	8179147
Úbytky	0	0	-207785	-	-	-	-	-	-207785
Presuny	0	0	0	-	-	-	-	-	-
K 31. decembru 2023	0	8904108	58104975	0	0	0	0	0	67009083
<b>Opravná položka</b>									
K 1. januáru 2023	0	-	-	-	-	-	-	-	-
Prírastky	0	-	-	-	-	-	-	-	-
Úbytky	0	-	-	-	-	-	-	-	-
Presuny	0	-	-	-	-	-	-	-	-
K 31. decembru 2023	0	-	-	-	-	-	-	-	-
<b>Zostatková hodnota</b>									
K 1. januáru 2023	1743681	7993184	26715720	3435	0	1112	4174456	1351252	41982840
K 31. decembru 2023	1743681	11497776	26789707	3435	0	1112	2470641	379766	42886118

**Poznámky Úč PODV 3-01**

**IČO: 36205214**

**DIČ: 2020061461**

**Poznámky Individuálnej účtovnej závierky zostavenej k 31. decembru 2024**  
(údaje v tabuľkách sú uvedené v celých eurách, ak nie je uvedené inak)

**Poznámky individuálnej účtovnej závierky zostavenej k 31. decembru 2024**  
(údaje v tabuľkách sú uvedené v celých eurách, ak nie je uvedené inak)

**1.3. Záložné právo a obmedzenie disponovania s dlhodobým hmotným majetkom**

	<b>31.12.2024</b>
<b>Dlhodobý hmotný majetok</b>	<b>Zostatková hodnota</b>
Dlhodobý hmotný majetok, na ktorý je zriadené záložné právo	47544302
Dlhodobý nehmotný majetok, pri ktorom má účtovná jednotka obmedzené právo s ním nakladať	-
	<b>31.12.2023</b>
<b>Dlhodobý hmotný majetok</b>	<b>Zostatková hodnota</b>
Dlhodobý hmotný majetok, na ktorý je zriadené záložné právo	42 886 118
Dlhodobý nehmotný majetok, pri ktorom má účtovná jednotka obmedzené právo s ním nakladať	-

**1.4. Majetok vo vlastníctve iných subjektov**

V rokoch 2014-2015 boli zazmluvnené vecné bremená na pozemky kde sa zrealizujú stavby – výmena parného potrubia za horúcovodné potrubie vo výmere 12 884 m<sup>2</sup>.

**1.5. Majetok obstaraný z dotácií**

<b>Položka</b>	<b>31.12.2024</b>		<b>31.12.2023</b>	
	<b>Obstarávacia cena</b>	<b>Zostatková hodnota</b>	<b>Obstarávacia cena</b>	<b>Zostatková hodnota</b>
Dlhodobý nehmotný majetok:	-	-	-	-
Dlhodobý hmotný majetok:				
Stroje, prístroje a zariadenia	9 168 234	4 050 330	9 168 234	4 814 055
Stavby	2 397 284	1 605 519	2 383 196	1 724 837
<b>Spolu</b>	<b>11 565 518</b>	<b>5 655 849</b>	<b>11 551 430</b>	<b>6 538 892</b>

Poznámky Úč PODV 3-01

IČO: 36205214

DIC: 2020061461

**Poznámky individuálnej účtovnej závierky zostavenej k 31. decembru 2024**  
(údaje v tabuľkách sú uvedené v celých eurách, ak nie je uvedené inak)

## 2. Dlhodobý finančný majetok

### 2.1. Pohyby na účtoch dlhodobého finančného majetku

Spoločnosť preceňuje podiely DFM metódou vlastného imania a opravné položky uvedené v prehľade je vlastne výška precenenia metódou vlastného imania.

31. december 2024

	Podielové cenné papiere a podiely v prepojených účtovných jednotkách	Podielové cenné papiere s podielovou účasťou okrem cenných papierov a podielov v prepojených účtovných jednotkách	Ostatné realizovateľné cenné papiere a podiely	pôžičky pôžičky v rámci podielovej úasti okrem prepojeným účtovným jednotkám	Ostatné pôžičky	Dlhové cenné papiere a ostatný dlhodobý finančný majetok	Pôžičky a ostatný dlhodobý finančný majetok so zostatkovou dobou splatnosti najviac jeden rok	Účty v bankách s dobou viazanosti dlhšou ako jeden rok	Obstarávaný dlhodobý finančný majetok	Poskytnuté preddavky na dlhodobý finančný majetok	Celkom
<b>Prvotné ocenenie</b>											
K 1. januára 2024	23697651	575184	18930	-	-	-	-	-	27566	-	24348693
Prírastky	-1659692	0	0	-	-	-	-	-	6970560	-	5310868
Úbytky	-250000	0	0	-	-	-	-	-	-	-	-250000
Presuny	6957566	-	-	-	-	-	-	-	-6957566	-	0
K 31. decembru 2024	28745525	575184	18930	-	-	-	-	-	40560	-	29409561
<b>Opravná položka</b>											
K 1. januára 2024	-8939858	-29362	-	-	-	-	-	-	-	-	-8969220
Prírastky	68771	-1718	-	-	-	-	-	-	-	-	67053
Úbytky	-222521	-	-	-	-	-	-	-	-	-	-222521
Presuny	-	-	-	-	-	-	-	-	-	-	-
K 31. decembru 2024	-8746916	-31081	-	-	-	-	-	-	-	-	-8931747
<b>Účtovná hodnota</b>											
K 1. januára 2024	14950735	575184	18930	-	-	-	-	-	27566	-	15572415
K 31. decembru 2024	19844859	573465	18930	-	-	-	-	-	40560	-	20477814

Poznámky ÚČ PODV 3-01

IČO: 36205214

DIČ: 2020061461

**Poznámky individuálnej účtovnej závierky zostavenej k 31. decembru 2024**  
(údaje v tabuľkách sú uvedené v celých eurách, ak nie je uvedené inak)

31. december 2023

	Podielové cenné papiere a podiely v prepojených účtovných jednotkách	Podielové cenné papiere a podiely s podielovou účasťou okrem cenných papierov v prepojených účtovných jednotkách	Ostatné realizovateľné cenné papiere a podiely	Pôžičky prepojeným účtovným jednotkám	Ostatné pôžičky prepojeným účtovným jednotkám	Pôžičky v rámci podielovej účasti okrem prepojeným účtovným jednotkám	Ostatné pôžičky	Dlhové cenné papiere a ostatný finančný majetok	Pôžičky a ostatný dlhodobý finančný majetok so zostatkovou dobou splatnosti najviac jeden rok	Účty v bankách s dobou viazanosti dlhšou ako jeden rok	Obstarávaný dlhodobý finančný majetok	Poskytnuté predávky na dlhodobý finančný majetok	Celkom
<b>Prvotné ocenenie</b>													
K 1. januára 2023	10997771	604546	33930	-	-	-	-	-	-	-	27566	-	11663813
Prírastky	12856473	0	0	-	-	-	-	-	-	-	36349	-	12892822
Úbytky	0	0	-15000	-	-	-	-	-	-	-	-36349	-	-15000
Presuny	36349	-	-	-	-	-	-	-	-	-	0	-	0
K 31. decembru 2023	23890593	604546	18930	-	-	-	-	-	-	-	27566	-	24541635
<b>Opravná položka</b>													
K 1. januára 2023	-958965	-12045	-	-	-	-	-	-	-	-	-	-	-971010
Prírastky	-7980893	-17317	-	-	-	-	-	-	-	-	-	-	-7998210
Úbytky	-	-	-	-	-	-	-	-	-	-	-	-	-
Presuny	-	-	-	-	-	-	-	-	-	-	-	-	-
K 31. decembru 2023	-8939858	-29362	-	-	-	-	-	-	-	-	-	-	-8969220
<b>Účtovná hodnota</b>													
K 1. januára 2023	10038806	592501	33930	-	-	-	-	-	-	-	27566	-	10692803
K 31. decembru 2023	14950735	575184	18930	-	-	-	-	-	-	-	27566	-	15572415

**Poznámky Úč PODV 3-01**

**IČO: 36205214**

**DIČ: 2020061461**

**Poznámky individuálnej účtovnej závierky zostavenej k 31. decembru 2024**

(údaje v tabuľkách sú uvedené v celých eurách, ak nie je uvedené inak)

**2.2. Štruktúra dlhodobého finančného majetku**

<b>Obchodné meno a sídlo spoločnosti</b>	<b>Podiel na ZI %</b>	<b>Hlasovacie práva %</b>	<b>Hodnota vlastného imania</b>	<b>Výsledok hospodárenia</b>	<b>Účtovná hodnota dlhodobého finančného majetku</b>
<b>Podielové cenné papiere a podiely v prepojených účtovných jednotkách</b>					
<b>Podielové cenné papiere a podiely s podielovou účasťou okrem v prepojených účtovných jednotkách</b>					
	100	100	20455339	8219624	19844859
	49	49	313177	11143	153457
	50	50	742683	-12535	371511
	50	50	96993	-2800	48497
<b>Ostatné realizovateľné cenné papiere a podiely</b>					
	-	-	-	-	18930
	-	-	-	-	0
<b>Obstarávaný dlhodobý finančný majetok na účely vykonania vplyvu v inej účtovnej jednotke</b>					
	-	-	-	-	40560
	-	-	-	-	-
<b>Spolu</b>					<b>20477814</b>

Prehľad o pohybe dlhodobého finančného majetku od 1. januára 2024 do 31. decembra 2024 a za porovnateľné obdobie od 1. januára 2023 do 31. decembra 2023 je uvedený v tabuľke na stranách 25 a 26.

Spoločnosť KOSIT A.S. vlastní 49 % podiel (154.546 EUR) v spoločnosti EAST PAPER s. r. o, Rastislavova 98, Košice. Spoločnosť EAST PAPER s. r. o., Rastislavova 98, Košice, ktorá bola založená nepeňažným vkladom 153.223 EUR (4.616 TSKK) a peňažným vkladom 1.295 EUR (39 TSKK) v roku 2004.

Spoločnosť KOSIT a.s. má 100% účasť v spoločnosti CSO Sirmík s.r.o., výška jej základného imania predstavuje 300.000 EUR.

Spoločnosť KOSIT a.s. má 100% účasť v spoločnosti KOSIT SERVICES s.r.o., výška jej základného imania predstavuje 100.000 EUR.

Spoločnosť KOSIT a.s. má 90% účasť v spoločnosti KOSIT WEST s.r.o., výška jej základného imania predstavuje 30.000 EUR.

Spoločnosť KOSIT a.s. má 100% účasť v spoločnosti KOSIT EAST s.r.o., výška jej základného imania predstavuje 955.000 EUR

Spoločnosť KOSIT a.s. má 99,6% účasť v spoločnosti TMHC, a.s., výška jej základného imania predstavuje 25.000 EUR

Spoločnosť KOSIT a.s. má 100% účasť v spoločnosti KOSIT NORTH s.r.o., výška jej základného imania predstavuje 5.000 EUR.

Spoločnosť KOSIT a.s. má 100% účasť v spoločnosti CSO Myslina s.r.o., výška jej základného imania predstavuje 60.000 EUR.

Spoločnosť KOSIT a.s. má 100% účasť v spoločnosti Eko- Salmo s.r.o., výška jej základného imania predstavuje 149 374 EUR

Spoločnosť KOSIT a.s. má 100% účasť v spoločnosti CSO NANA s.r.o., výška jej základného imania predstavuje 6. 639 EUR.

Spoločnosť KOSIT a.s. má 100% účasť v spoločnosti BPS Barca s.r.o., výška jej základného imania predstavuje 5. 000 EUR.

Spoločnosť KOSIT a.s. má 50% účasť v spoločnosti Eco Transport s.r.o., výška jej základného imania predstavuje 5. 000 EUR.

Spoločnosť KOSIT a.s. má 50% účasť v spoločnosti W2H2 KSK s.r.o., výška jej základného imania predstavuje 10. 000 EUR.

Spoločnosť KOSIT a.s. má 90% účasť v spoločnosti DETOX s.r.o., výška jej základného imania predstavuje 1.883 025 EUR.

**Poznámky Úč PODV 3-01**

**IČO: 36205214**

**DIČ: 2020061461**

**Poznámky individuálnej účtovnej závierky zostavenej k 31. decembru 2024**

(údaje v tabuľkách sú uvedené v celých eurách, ak nie je uvedené inak)

Spoločnosť KOSIT a.s. má 100% účasť v spoločnosti FÚRA s.r.o., výška jej základného imania predstavuje 232 358 EUR.  
Spoločnosť KOSIT a.s. má 100% účasť v spoločnosti CSO Sikencia s.r.o., výška jej základného imania predstavuje 42 774 EUR.  
Spoločnosť KOSIT a.s. má 100% účasť v spoločnosti CSO Papih s.r.o., výška jej základného imania predstavuje 5 000 EUR.  
Spoločnosť KOSIT a.s. má 100% účasť v spoločnosti CSO Štítnik s.r.o., výška jej základného imania predstavuje 5 100 EUR.

Spoločnosť KOSIT a.s. k 31.12.2024 precenila finančné investície metódou vlastného imania v individuálnej závierke.

Výška vlastného imania k 31. decembru 2024 a výsledku hospodárenia za účtovné obdobie 2024 podnikov je uvedená v prehľade.

**Poznámky individuálnej účtovnej zvierky zostavenej k 31. decembru 2024**  
(údaje v tabuľkách sú uvedené v celých eurách, ak nie je uvedené inak)

Ocenenie metódou vlastného imania:

	2024	2023
Stav k 1. Januáru	15525919	10631307
Prírastok podielov v obstarávacej cene	5047874	12892822
Zmena z precenenia účtovaná do vlastného imania	-155469	-7998210
Úbytok podielov v ocenení podľa metódy vlastného imania		
<b>Stav k 31. Decembru</b>	<b>20418324</b>	<b>15525919</b>

### 3. Zásoby

#### 3.1. Prehľad o opravných položkách podľa jednotlivých súvahových položiek

Položka	1. 1. 2024	Tvorba	Zúčtovanie z dôvodu zániku opodstatnenosti	Zúčtovanie z dôvodu vyradenia majetku z účtovníctva	31.12.2024
Materiál	44272	0	-12267	0	32005
Nedokončená výroba a polotovary vlastnej výroby	-	-	-	-	-
Výrobky	-	-	-	-	-
Zvieratá	-	-	-	-	-
Tovar	-	-	-	-	-
Nehnutelnosť na predaj	-	-	-	-	-
Poskytnuté preddávky	-	-	-	-	-
<b>Spolu</b>	<b>44272</b>	<b>0</b>	<b>-12267</b>	<b>0</b>	<b>32005</b>

### 4. Pohľadávky

#### 4.1. Veková štruktúra pohľadávok

31. december 2024

Položka	Splatnosť		Celkom
	v lehote splatnosti	po lehote splatnosti	
<b>Krátkodobé pohľadávky</b>			
Pohľadávky z obchodného styku	10559710	365802	10925512
Pohľadávky z obchod.styku v rámci podielovej účasti Okrem pohľadávok voči prepojeným ÚJ	663420	-	663420
Ostatné pohľadávky voči prepojeným účtovným jednotkám	0	-	0
Ostatné pohľadávky v rámci podielovej účasti okrem pohľadávok voči prepojeným účtovným jednotkám	262046	-	262046
Pohľadávky voči spoločníkom, členom a združeniu	-	-	-
Sociálne poistenie	-	-	-
Daňové pohľadávky a dotácie	0	-	0
Iné pohľadávky	6466418	-	6466418
<b>Spolu krátkodobé pohľadávky</b>	<b>17951594</b>	<b>365802</b>	<b>18317396</b>

31. december 2023

Položka	Splatnosť		Celkom
	v lehote splatnosti	po lehote splatnosti	
<b>Krátkodobé pohľadávky</b>			
Pohľadávky z obchodného styku	6983106	803413	7786519
Pohľadávky z obchod.styku voči prepojeným účtov.jednotkám	5413119	-	5413119
Ostatné pohľadávky voči prepojeným účtovným jednotkám	584200	-	584200

**Poznámky individuálnej účtovnej zvierky zostavenej k 31. decembru 2024**  
(údaje v tabuľkách sú uvedené v celých eurách, ak nie je uvedené inak)

Ostatné pohľadávky v rámci podielovej účasti okrem pohľadávok voči prepojeným účtovným jednotkám	37281	-	37281
Pohľadávky voči spoločníkom, členom a združeniu	-	-	-
Sociálne poistenie	-	-	-
Daňové pohľadávky a dotácie	0	-	0
Iné pohľadávky	4218034	-	4218034
<b>Spolu krátkodobé pohľadávky</b>	<b>17235740</b>	<b>803413</b>	<b>18039153</b>

Takto bola v roku 2023 vykazaná štruktúra pohľadávok, čo bolo nesprávne vykázanie. V nasledujúcom prehľade je vykázanie správne.

31. december 2023-oprava

Položka	Splatnosť		Celkom
	v lehote splatnosti	po lehote splatnosti	
<b>Krátkodobé pohľadávky</b>			
Pohľadávky z obchodného styku	12120748	803413	12924161
Pohľadávky z obchod.styku voči prepojeným účtov.jednotkám	0	-	0
Ostatné pohľadávky v rámci podiel.účasti, okrem pohľ. voči prepoj.UJ	584200	-	584200
Ostatné pohľadávky v rámci podielovej účasti okrem pohľadávok voči prepojeným účtovným jednotkám	312759	-	312759
Pohľadávky voči spoločníkom, členom a združeniu	95877	-	95877
Sociálne poistenie	-	-	-
Daňové pohľadávky a dotácie	472822	-	472822
Iné pohľadávky	3649334	-	3649334
<b>Spolu krátkodobé pohľadávky</b>	<b>17235740</b>	<b>803413</b>	<b>18039153</b>

V minulom účtovnom období boli nesprávne vykázané pohľadávky klasifikované voči prepojeným UJ a mali byť vykázané v rámci podielovej účasti.

Bežná lehota splatnosti pohľadávok je 14 dní.

Spoločnosť vykazuje pohľadávky po lehote splatnosti vo výške 83 066,04 EUR, ku ktorým vytvorila opravnú položku vo výške 83 066,04 EUR ktoré sú po lehote splatnosti nad 360 dní.

**4.2. Opravné položky k pohľadávkam**

Položky súvahy, ku ktorým sú tvorené opravné položky:

Položka	1. 1. 2024	Tvorba	Zúčtovanie z dôvodu zániku opodstatnenosti	Zúčtovanie z dôvodu vyradenia majetku z účtovníctva	31.12.2024
Pohľadávky z obchodného styku	61793	83066	11838	49955	83066
Ostatné pohľadávky voči prepojeným účtovným jednotkám	-	-	-	-	-
Ostatné pohľadávky v rámci podielovej účasti okrem pohľadávok voči prepojeným účtovným jednotkám	256164	-	-	-	256164
Pohľadávky voči spoločníkom, členom a združeniu	-	-	-	-	-
Iné pohľadávky-postúpené	69767	0	-	-	69767
<b>Spolu</b>	<b>387724</b>	<b>61793</b>	<b>11838</b>	<b>49955</b>	<b>408997</b>

**4.3. Záložné právo a obmedzené nakladanie s pohľadávkami**

Opis predmetu záložného práva	2024	
	Hodnota predmetu	Hodnota pohľadávky

**Poznámky individuálnej účtovnej zvierky zostavenej k 31. decembru 2024**  
(údaje v tabuľkách sú uvedené v celých eurách, ak nie je uvedené inak)

Pohľadávky kryté záložným právom alebo inou formou zabezpečenia	-	-
Hodnota pohľadávok, na ktoré sa zriadilo záložné právo	45 000 000	6514426
Hodnota pohľadávok, pri ktorých je obmedzené právo s nimi nakladať	-	-

## 5. Finančné účty

### 5.1. Spoločnosť má finančný majetok v štruktúre

Položka	31.12.2024	31.12.2023
<b>Peňažné prostriedky</b>		
Pokladnica, cenin	5732	4136
Bežné účty v banke alebo v pobočke zahraničnej banky	3075409	1472819
Bankové účty termínované	-	-
Peniaze na ceste	-	-
<b>Spolu</b>	<b>3081141</b>	<b>1476955</b>

Spoločnosť KOSIT a.s.zmenila spôsob financovania ( vedenia účtov v banke) za skupinu KOSIT GROUP cez produkt **cash pool**, ktorý nám poskytna Tatra banka a.s.. Súčasťou produktu je aj kontokorentný úver poskytnutý spoločnosti .V Cash pool sa nachádzajú účty dcérskych spoločností. Poz. strana 39-40.

## 6. Časové rozlíšenie

Položka	31.12.2024	31.12.2023
Náklady budúcich období dlhodobé, z toho:	-	-
Náklady budúcich období krátkodobé, z toho:	127224	90564
Poistné	46957	28969
ost. Náklady	80267	61595
Príjmy budúcich období dlhodobé, z toho:	-	-
Príjmy budúcich období krátkodobé, z toho:	-	-
	2226	65675
<b>Spolu</b>	<b>129450</b>	<b>156239</b>

Náklady budúcich období tvoria záväzky voči poisťovniam vyplývajúce z poistných zmlúv 46 957 EUR a ostatné náklady, ktoré boli účtované v roku 2024 za rok 2025 v hodnote 80 268 EUR .

## IV. ÚDAJE VYKÁZANÉ NA STRANE PASÍV SÚVAHY

### 1. Vlastné imanie

#### 1.1. Informácie o vlastnom imaní

Základné imanie pozostáva zo 100 akcií na meno s menovitou hodnotou jednej akcie 167 992 EUR. Základné imanie bolo celé upísané a splatené.

Zákonný rezervný fond podľa stanov spoločnosti sa dopĺňa priebežne, v roku 2024 alebo doplnený podľa zákona a k 31.12.2024 dosahuje výšku 1 801 703 EUR .

Zisk na akciu sa vypočítal ako podiel čistého zisku po zdanení v bežnom účtovnom období. V roku 2024 bol zisk na akciu 46 793,59 EUR (2023: 40 958,14 EUR) .

**Poznámky individuálnej účtovnej závierky zostavenej k 31. decembru 2024**  
(údaje v tabuľkách sú uvedené v celých eurách, ak nie je uvedené inak)

**1.2. Rozdelenie účtovného zisku za rok 2023**

<i>Položka</i>	<b>2023</b>
Učtovný zisk	4 095 814
<b>Rozdelenie účtovného zisku</b>	
	<b>2023</b>
Prídel do zákonného rezervného fondu	0
Prídel do štatutárnych a ostatných fondov	-
Prídel do sociálneho fondu	-
Prídel na zvýšenie základného imania	-
Úhrada straty minulých období	-
Prevod do nerozdeleného zisku minulých rokov	4 095 814
Rozdelenie podielu na zisku spoločníkom, členom	-
Iné	-
<b>Spolu</b>	<b>4 095 814</b>

**1.3. Návrh na rozdelenie účtovného zisku alebo vyrovnanie straty za rok 2024**

Návrh na rozdelenie účtovného zisku alebo vyrovnanie straty za rok 2024 je prídel 10% do Rezervného fondu a nerozdelený zisk minulých rokov.  
O rozdelení zisku za rok 2024 rozhodne valné zhromaždenie.

**2. Rezervy**

**2.1. Zákonné a ostatné rezervy**

31. december 2024

<i>Položka</i>	<b>1.1.2024</b>	<i>Tvorba</i>	<i>Použitie</i>	<i>Zrušenie</i>	<b>31.12.2024</b>
<b>Dlhodobé rezervy</b>	<b>99583</b>				<b>126732</b>
Dlhodobé zákonné rezervy, z toho:	-	-	-	-	-
	-	-	-	-	-
	-	-	-	-	-
Ostatné dlhodobé rezervy, z toho: Odchodné,odstupné	93983	121132	-	93982	121132
Iné (súdne spory)	5600	-	-	-	5600
<b>Krátkodobé rezervy</b>	<b>2393489</b>				<b>818571</b>
Krátk. rezervy, z toho: Mzda za dovolenku+SZ	269281	218389	269281	-	218389
Ostatné rezervy, z toho: Odchodné -odmeny	0	0	0	-	0
Ostatné krátkodobé rezervy, z toho: Rezerva na overenie účtovnej závierky	15500	0	15500	0	0
Reklamácie	5000	0	0	0	5000
Rezervy na zásoby odpadov,opravy, služby, energie	1903707	127180	246338	1657369	127180
Iné (mzdové náklady)	200000	120000	0	200000	120000

Tieto rezervy boli tvorené v súlade s Opatrením MF SR, ktorým sa ustanovujú podrobnosti o postupoch účtovania na nevyčerpané dovolenky, vrátane sociálneho zabezpečenia vo výške 218 389 EUR. V zmysle záväzkov, vyplývajúcich z platných zmlúv, ako aj z kolektívnej zmluvy boli tvorené rezervy na odchodné zamestnancov. Krátkodobá rezerva tvorená na odchodné na všetkých zamestnancov spoločnosti vo výške 0 EUR.  
Dlhodobá rezerva na nevyplatené odchodné a odstupné do dôchodku 121 132 EUR.  
Dlhodobé rezervy na súdne spory sú vo výške 5600 EUR.  
Rezerva na reklamácie vo výške 5 000 EUR. Rezerva na audit vo výške 0EUR.  
Rezerva na likvidáciu odpadu je vo výške 348 002 EUR a rezerva na služby a energie vo výške 127 680 EUR.

**Poznámky Individuálnej účtovnej závierky zostavenej k 31. decembru 2024**  
(údaje v tabuľkách sú uvedené v celých eurách, ak nie je uvedené inak)

31. december 2023

Položka	1.1.2023	Tvorba	Použitie	Zrušenie	31.12.2023
<b>Dlhodobé rezervy</b>					<b>99583</b>
Dlhodobé zákonné rezervy, z toho:	-	-	-	-	-
	-	-	-	-	-
	-	-	-	-	-
Ostatné dlhodobé rezervy, z toho: Odchodné,odstupné	79415	93983	-	79415	93983
Iné (súdne spory)	260908	-	255308	-	5600
<b>Krátkodobé rezervy</b>					<b>2393489</b>
Krátk. rezervy, z toho: Mzda za dovolenku+SZ	185314	265716	181749	-	269281
Ostatné rezervy, z toho: Odchodné -odmeny	0	0	0	-	0
Ostatné krátkodobé rezervy, z toho: Rezerva na overenie účtovnej závierky	14500	15500	14500	-	15500
Reklamácie	5000	0	0	0	5000
Rezervy na zásoby odpadov,opravy, služby, energie	1246770	1906286	1249349	0	1903707
Iné (mzdové náklady)	0	200000	-	-	200000

**3. Závazky****3.1. Výška záväzkov do lehoty a po lehote splatnosti vrátane skupiny a záväzky podľa zostatkovej doby splatnosti**

Položka	31.12.2024	31.12.2023
<b>Dlhodobé záväzky:</b>		
Záväzky so zostatkovou dobou splatnosti nad päť rokov	-	-
Záväzky so zostatkovou dobou splatnosti jeden rok až päť rokov	7208248	5126739
<b>Spolu dlhodobé záväzky</b>	<b>7208248</b>	<b>5126739</b>
<b>Krátkodobé záväzky:</b>		
Záväzky do lehoty splatnosti	7656295	7686031
Záväzky po lehote splatnosti	272396	373590
Záv.z obchod.styku v rámci podiel.účasti,okrem záv.voči prepoj.UJ	764366	2086377
Ostat.záväzky v rámci podiel.účasti okrem záv.voči prepoj.UJ	9498732	4885316
<b>Spolu krátkodobé záväzky</b>	<b>18191789</b>	<b>15031314</b>

Súčasťou vekovej štruktúry záväzkov je odložený daňový záväzok (účet 481).

**3.2. Odložený daňový záväzok/Odložená daňová pohľadávka**

Položka	31.12.2024	31.12.2023
Dočasné rozdiely medzi účtovnou hodnotou majetku a daňovou základňou:	12188337	13013543
Odpočítateľné	-1960939	-2429002
zdaniteľné	-	-
Dočasné rozdiely medzi účtovnou hodnotou záväzkov a daňovou základňou:	-	-
Odpočítateľné	-	-
zdaniteľné	-	-
Možnosť umorovať daňovú stratu v budúcnosti	-	-
Možnosť previesť nevyužitú daňovú odpočty	-	-
Sadzba dane z príjmov (v %)	24	21
Odložená daňová pohľadávka	<b>470625</b>	<b>510090</b>

**Poznámky individuálnej účtovnej zvierky zostavenej k 31. decembru 2024**  
(údaje v tabuľkách sú uvedené v celých eurách, ak nie je uvedené inak)

Uplatnená daňová pohľadávka:	470425	510090
zaúčtovaná ako zníženie nákladov	-340066	839917
zaúčtovaná do vlastného imania	300601	1679630
Odložený daňový záväzok	0	0
Zmena odloženého daňového záväzku:	-39465	2519547
zaúčtovaná ako náklad	0	0
zaúčtovaná do vlastného imania	0	0

### 3.2.1 Závazky zo sociálneho fondu

	31.12.2024	31.12.2023
Začiatkový stav sociálneho fondu	16615	34088
Tvorba sociálneho fondu na ťarchu nákladov	168106	144086
Tvorba sociálneho fondu zo zisku	0	0
Ostatná tvorba sociálneho fondu	0	0
Tvorba sociálneho fondu celkom	168106	144086
Čerpanie sociálneho fondu	171449	161559
<b>Konečný zostatok sociálneho fondu</b>	<b>13272</b>	<b>16615</b>

## 4. Bankové úvery

Položka	Mena	Úrok p. a. v %	Dátum splatnosti	Suma istiny v príslušnej mene k 31. 12. 2024	Suma istiny v eurách k 31. 12. 2024	Suma istiny v príslušnej mene k 31. 12. 2023
Dlhodobé bankové úvery:				25 145 651	25 145 651	22 024 851
TATRA Banka Úver A	EUR	3M Euribor+1,35%	12.28	8 253 141	8 253 141	9 284 783
TATRA Banka Úver C	EUR	3M Euribor +1,55%	12.28	16 785 698	16 785 698	12 504 910
TATRA Banka Úver EUROFONDY	EUR	3M Euribor +1,35%	12.26	106 812	106 812	235 158
Krátkodobé bankové úvery:				3 352 118	3 352 118	2 665 795
TATRA Banka Úver A	EUR	3M Euribor+1,35%	12.28	1 031 642	1 031 642	1 031 642
TATRA Banka Úver B	EUR	3M Euribor+1,1%	12.25	0	0	0
TATRA Banka Úver C	EUR	3M Euribor+1,55%	12.28	2 169 210	2 169 210	1 494 209
TATRA Banka Úver EUROFONDY	EUR	3M Euribor+1,35%	12.2026	151 266	151 266	117 720
TATRA BANKA kontokorent		1MEuribor+1,3%		0	0	0
TATRA BANKA kreditná platobná karta EUR	EUR			10 626	10 626	22 224

KOSIT a.s. a dcérska spoločnosť REMKO Sitrník s.r.o. podpísala s Tatra bankou, a.s. 15.12.2016 Zmluvu o termínovanom a revolvingovom úvere. Termínovaný Úver A bol dohodnutý na 18 000 000 EUR. Z toho

**Poznámky individuálnej účtovnej zvierky zostavenej k 31. decembru 2024**

(údaje v tabuľkách sú uvedené v celých eurách, ak nie je uvedené inak)

KOSIT a.s. vyčerpala sumu 16 978 115 EUR na splatenie úveru a úrokov VÚB a.s. 21.12.2016. Z Úveru A vyčerpala REMKO Sirmík s.r.o. 1 000 000 EUR. K 31.12.2016 bol Úver 1 vyčerpaný na 99,87 %, t.j. 16 978 115 €. Zostatok úveru k 31.12.2024 bol vo výške 9 284 783€.

Revolvingový Úver B pozostáva z časti Úveru B1 na sumu 5 000 000 EUR a z časti Úveru B2 na sumu 1 000 000 EUR. Úver B2 je určený na čerpanie bankovej záruky. Úver B1 a B2 nebol k 31.12.2024 použitý.

Dodatkom č. 10 z 24.1.2024 bola Zmluva o termínovanom a revolvingovom úvere doplnená o Termínovaný úver C na 30 000 000 EUR. Zostatok záväzku k 31.12.2024 bol 18 954 908 EUR.

Dodatkom č. 11 z 23.12.2024 bola predĺžená lehota čerpania do 31.12.2025.

**5. Časové rozlíšenie**

<i>Položka</i>	<b>31.12.2024</b>	<b>31.12.2023</b>
Výdavky budúcich období dlhodobé, z toho:	-	-
Výdavky budúcich období krátkodobé, z toho:	0	0
Výnosy budúcich období dlhodobé, z toho:	4774280	5656371
Výnosy budúcich období krátkodobé, z toho:	856119	883748
<b>Spolu</b>	<b>5630399</b>	<b>6540119</b>

**6. Závazky z finančného prenájmu**

Celková suma dohodnutých platieb v členení na istinu a nerealizované finančné náklady je k 31. decembru 2024 a 31. decembru 2023 takáto:

	<b>31.12.2024</b>			<b>31.12.2023</b>		
	<i>Splatnosť</i>			<i>Splatnosť</i>		
	<i>do 1 roka vrátane</i>	<i>od 1 roka do 5 rokov vrátane</i>	<i>viac ako 5 rokov</i>	<i>do 1 roka vrátane</i>	<i>od 1 roka do 5 rokov vrátane</i>	<i>viac ako 5 rokov</i>
Istina	1987480	7194975	-	1350296	5110123	-
Finančný náklad	298922	530890	-	215039	445439	-
<b>Spolu</b>	<b>2286402</b>	<b>7725865</b>	<b>-</b>	<b>1565335</b>	<b>5555562</b>	<b>-</b>

Finančný prenájom sa týka najmä prenájmu dopravných prostriedkov a zariadení. Priemerná doba trvania prenájmu je 4-5 rokov. Úrokové sadzby sú stanovené pevnou sadzbou ku dňu uzatvorenia zmluvy.

Všetky záväzky z finančného prenájmu sú denominované v eurách.

Závazky spoločnosti vyplývajúce z finančného prenájmu sú zabezpečené prenajatým majetkom.

Majetok prenajatý na základe zmluvy uzatvorenej 1. januára 2004 a neskôr vykazuje ako svoj majetok jeho nájomca, nie vlastník.

Spoločnosť má v nájme:

V roku 2020 bolo uzatvorených 20 nových lízingových zmlúv, z toho 15 zmlúv sa týka nákladných vozidiel a 5 zmlúv osobných vozidiel.

V roku 2021 bolo uzatvorených 15 nových lízingových zmlúv, z toho 12 zmlúv sa týka nákladných vozidiel a 3 zmlúv osobných vozidiel.

V roku 2022 bolo uzatvorených 41 nových lízingových zmlúv, z toho 25 zmlúv sa týka nákladných vozidiel a 16 zmlúv osobných vozidiel.

**Poznámky individuálnej účtovnej závierky zostavenej k 31. decembru 2024**  
(údaje v tabuľkách sú uvedené v celých eurách, ak nie je uvedené inak)

V roku 2023 bolo uzatvorených 27 nových lízingových zmlúv, z toho 18 zmlúv sa týka nákladných vozidiel a 9 zmlúv osobných vozidiel.

V roku 2024 bolo uzatvorených 40 nových lízingových zmlúv, z toho 22 zmlúv sa týka nákladných vozidiel a 14 zmlúv osobných vozidiel.

**Poznámky individuálnej účtovnej zvierky zostavenej k 31. decembru 2024**  
(údaje v tabuľkách sú uvedené v celých eurách, ak nie je uvedené inak)

**v. VÝNOSY**

**1. Výnosy z hospodárskej činnosti**

**1.1. Tržby z predaja tovaru, vlastných výrobkov a služieb/ Čistý obrat**

Tržby za vlastné výkony a tovar podľa typov výrobkov a služieb a podľa hlavných oblastí odbytu:

Typ výrobkov, tovarov, služieb/Oblasť odbytu	Slovensko		Zahraničie (EU)		Zahraničie (tretie krajiný)		Celkom	
	2024	2023	2024	2023	2024	2023	2024	2023
<b>Teplo-elektrina</b>	5281173	8984480	-	-	-	-	5281173	8984480
<b>Služby</b>	44601330	41720388	8015	29907	-	-	44609345	41750295
<b>Tovar</b>	1755266	1877268	6797	43357	-	-	1762063	1920625
	-	-	-	-	-	-	-	-
	-	-	-	-	-	-	-	-
<b>Čistý obrat celkom</b>	<b>51652582</b>	<b>52582136</b>	<b>14812</b>	<b>73264</b>	<b>-</b>	<b>-</b>	<b>51652582</b>	<b>52655400</b>

**1.2. Výnosy pri aktivácii nákladov a výnosy z hospodárskej činnosti, finančné výnosy a výnosy výnimočného rozsahu alebo výskytu**

Položka	2024	2023
Významné položky pri aktivácii nákladov, z toho:	<b>1353967</b>	<b>1080744</b>
Vlastná spotreba elektrickej energie	1001400	1077530
Aktivácia dlh.majetku	119545	0
Aktivácia materiálu	233022	3214
Ostatné významné položky výnosov z hospodárskej činnosti, z toho:	<b>3406961</b>	<b>3187896</b>
Predaj dlhodobého majetku	433401	354777
Predaj materiálu	198928	393275
Použité dotácie rozpustenie odpisov dlhodobého majetku	882493	821941
Doplatok el.energia	993104	385313
Zmluvné a ostatné pokuty a penále	0	0
Výnosy z odpísaných pohľadávok	0	1607
Druhotné suroviny	0	0
Náhrada škody od poisťovne	112421	131684
Iné	786614	1099299
Výnosy z finančnej činnosti, z toho:	<b>2090379</b>	<b>481138</b>
Tržby z predaja cen. Papierov	1750000	250000
Výnosové úroky	339253	231098
Ostatné	1126	40

Nakupované druhotné suroviny sa oceňujú obstarávacími cenami.

Do výnosov sa účtuje rozpustenie dotácií úmerne k odpisom dlhodobého majetku obstaraného dotáciou.

**Poznámky individuálnej účtovnej závierky zostavenej k 31. decembru 2024**  
(údaje v tabuľkách sú uvedené v celých eurách, ak nie je uvedené inak)

**VI. NÁKLADY**

**1. Náklady z hospodárskej činnosti**

**1.1. Náklady za služby, ostatné náklady z hospodárskej činnosti, finančné náklady a náklady výnimočného rozsahu alebo výskytu**

<b>Položka</b>	<b>2024</b>	<b>2023</b>
Náklady za poskytnuté služby, z toho:	<b>12167168</b>	<b>15331789</b>
Náklady voči audítorovi, audítorskej spoločnosti, z toho:	<b>28199</b>	<b>28897</b>
náklady na overenie individuálnej účtovnej závierky	28199	28897
Náklady iné uisťovacie audítorské služby	0	0
súvisiace audítorské služby	-	-
daňové poradenstvo	-	-
ostatné neaudítorské služby	0	0
Ostatné významné položky nákladov za poskytnuté služby, z toho:	<b>12138969</b>	<b>15302892</b>
Opravy a udržiavanie	1223997	3034601
Cestovné	3667	4497
Náklady na reprezentáciu	180371	153620
Nájomné	858615	1716570
Náklady na inzerciu a reklamu	218368	290803
Náklady na skládkovanie odpadu	5547966	4536507
Prepravné odpady	841753	1106617
Poradenské a právne služby	1726729	2422237
Ostatné	1537503	2037440
Ostatné významné položky nákladov z hospodárskej činnosti, z toho:	<b>3536628</b>	<b>4522058</b>
Manká a škody	15859	20066
Zostatková cena dlhodobého majetku	322811	332561
Predaný materiál	130941	308839
Náklady na predaný tovar	641223	799634
Dary	88001	43432
Zmluvné pokuty a penále	7314	17161
Tvorba a zúčtovanie opravných položiek k pohľadávkam	33111	14378
Dane a poplatky	328076	215420
Iné	984646	2770567
Celková suma osobných nákladov	<b>18557681</b>	<b>15957689</b>
Mzdy	12917640	11180260
Ostatné náklady na závislú činnosť	80360	80360
Sociálne poistenie, Zdravotné poistenie	4557810	3869740
Sociálne zabezpečenie	1001871	827329
Finančné náklady, z toho:	<b>1974033</b>	<b>1091769</b>
Kurzové straty, z toho:	0	0
kurzové straty ku dňu, ku ktorému sa zostavuje účtovná závierka	100	284
Ostatné významné položky finančných nákladov, z toho:	1973933	1091485
Náklady na predané cenné papiere a podiely	250000	15000
Nákladové úroky	1653334	1042746
Bankové poplatky	70599	33739
Iné	0	0

**Poznámky individuálnej účtovnej zvierky zostavenej k 31. decembru 2024**  
(údaje v tabuľkách sú uvedené v celých eurách, ak nie je uvedené inak)

**VII. DAŇ Z PRÍJMOV**

Sadzba dane z príjmov pre rok 2024 je 21 %. Spoločnosť nemala žiadne úľavy z daní.

	2024			2023		
	Základ dane	Daň	Daň v %	Základ dane	Daň	Daň v %
Výsledok hospodárenia pred zdanením, z toho:	6317360			4936492		
<i>teoretická daň</i>		1326646	21,00%		1036663	21,00%
Daňovo neuznané náklady (trvalé rozdiely)	2209147	463921		3335450	700444	
Výnosy nepodliehajúce dani (trvalé rozdiely)	-2345864	-492631		-269103	-56512	
Vplyv nevykázananej odloženej daňovej pohľadávky	-	-	0%	-	-	0%
Zmena sadzby dane	-	-	0%	-	-	0%
Daňová licencia	-	-	0%	-	-	0%
Iné	-	-	0%	-	-	0%
<b>Spolu</b>	<b>6180644</b>	<b>1297935</b>	<b>20,55%</b>	<b>8002839</b>	<b>1680595</b>	<b>34,04%</b>
Splätaná daň z príjmov		1297935	20,55%		1680596	34,04%
Odložená daň z príjmov		340066			-839918	
<b>Celková daň z príjmov</b>		<b>1638001</b>	<b>25,93%</b>		<b>840678</b>	<b>17,03%</b>

**VIII. AKTÍVA A INÉ PASÍVA**

**1. Podmienené záväzky**

Daňové priznania zostávajú otvorené a môžu byť predmetom kontroly počas obdobia piatich rokov. Skutočnosť, že určité obdobie alebo daňové priznanie vzťahujúce sa na toto obdobie bolo kontrolované, nemá vplyv na vylúčenie tohto obdobia z prípadnej ďalšej kontroly počas obdobia piatich rokov. V dôsledku toho sú k 31. decembru 2024 daňové priznania spoločnosti za roky 2019 až 2024 otvorené a môžu sa stať predmetom kontroly.

Druh podmieneného záväzku	31.12.2024	
	Hodnota celkom	Hodnota voči spriazneným osobám
Zo súdnych rozhodnutí	-	-
Z poskytnutých záruk	2376889	2376889
Zo všeobecne záväzných právnych predpisov	-	-
Zo zmluvy o podriadenom záväzku	-	-
Z ručenia	1345053	2484309
Iné podmienené záväzky (špecifikujte)	-	-

Druh podmieneného záväzku	31.12.2023	
	Hodnota celkom	Hodnota voči spriazneným osobám
Zo súdnych rozhodnutí	1623052	1623052
Z poskytnutých záruk	-	-
Zo všeobecne záväzných právnych predpisov	-	-
Zo zmluvy o podriadenom záväzku	1494503	1494503
Z ručenia	-	-
Iné podmienené záväzky (špecifikujte)	-	-

Spoločnosť KOSIT a.s. je ručiteľom pri Termínovanom a revolvingovom úvere pre Remko Sirník, s.r.o., táto Dohoda o ručení bola podpísaná s Tatra banka a.s. 15.12.2016.

**Poznámky individuálnej účtovnej závierky zostavenej k 31. decembru 2024**  
(údaje v tabuľkách sú uvedené v celých eurách, ak nie je uvedené inak)

**2. Podsúvahové účty**

<b>Položka</b>	<b>31.12.2024</b>	<b>31.12.2023</b>
Prenajatý majetok	8050	7950
Majetok v nájme (operatívny prenájom)	-	-
Majetok prijatý do úschovy	-	-
Pohľadávky z derivátov	-	-
Závazky z opcí derivátov	-	-
Odpísané pohľadávky	1012856	1012856
Pohľadávky z leasing	-	-
Závazky z leasing	-	-
Iné položky	-	-

Spoločnosť má v nájme palubné jednotky pre čítanie mýtnych poplatkov ( 137 ks)

Spoločnosť má v nájme nehnuteľnosti (nebytové priestory) v Prešove od 1.7.2009.

Spoločnosť má v nájme časť nehnuteľnosti o rozlohe 1 200 m<sup>2</sup> v Košiciach, Magnezitárska 11.od 1.12.2015.

Spoločnosť má v nájme časť nehnuteľnosti o rozlohe 920 m<sup>2</sup> v Košiciach, Železiarská 49.

Spoločnosť má v nájme časť nehnuteľnosti na ul. Pfi bitúnku 11, Košice, o rozlohe 2000m<sup>2</sup>

Spoločnosť má v nájme časť nehnuteľnosti na ul. Napájdala, Košice, o rozlohe 938m<sup>2</sup>.

Spoločnosť má v nájme časť nehnuteľnosti v meste Levoča LV3721, o rozlohe 2 200m<sup>2</sup>.

Spoločnosť má v nájme časť nehnuteľnosti v obci Veľké Blahovo LV1117, o rozlohe 1 500m<sup>2</sup>

Spoločnosť má v nájme časť nehnuteľnosti v okrese Košice III., „Administratívne centrum K1 – II. Etapa“ na Magnezitárskej ulici 2B, o rozlohe 1 418 m<sup>2</sup>.

Spoločnosť má v prodnájme časť nehnuteľnosti v okrese Bratislava I., kancelárske priestory na Gorkého ulici 4 o rozlohe 832 m<sup>2</sup>.

Spoločnosť má v nájme pozemok – spevnené plochy na LV 511 v k.ú. Drahňov o výmere 1 000 m<sup>2</sup>

**3. Ostatné finančné povinnosti**

Nenastali žiadné iné finančné povinnosti, nakoľko súdny spor so spoločnosťou Maintenance bol ukončený a vysporiadaný.

Poznámky Úč PODV 3-01

IČO: 36205214

DIČ: 2020061461

Poznámky individuálnej účtovnej závierky zostavenej k 31. decembru 2024  
(údaje v tabuľkách sú uvedené v celých eurách, ak nie je uvedené inak)

**IX. PRÍJMY A VÝHODY ČLENOV ŠTATUTÁRNÝCH, DOZORNÝCH A INÝCH ORGÁNOV SPOLOČNOSTI**

Druh príjmu, výhody	Hodnota príjmu, výhody súčasných členov orgánov		Hodnota príjmu, výhody bývalých členov orgánov	
	Štatutárnych	iných	Štatutárnych	iných
	2024	2023	2024	2023
Peňažné príjmy	80360	-	-	-
Nepeňažné príjmy	80360	-	-	-
Peňažné preddavky	-	-	-	-
Nepeňažné preddavky	-	-	-	-
Poskytnuté pôžičky	-	-	-	-
Poskytnuté záruky a iné zabezpečenia	-	-	-	-
Celková suma odpustených a odpísaných pôžičiek	-	-	-	-
Celková suma splatených pôžičiek	-	-	-	-
Celková suma použitých finančných prostriedkov na súkromné účely	-	-	-	-
Iné	-	-	-	-

**Poznámky individuálnej účtovnej závierky zostavenej k 31. decembru 2024**  
(údaje v tabuľkách sú uvedené v celých eurách, ak nie je uvedené inak)

**X. SPRIAZNENÉ OSOBY**

Medzi spriaznené osoby patria akcionári, členovia predstavenstva, sesterské spoločnosti a spoločnosti, v ktorých podiel na základnom imaní presahuje 20 % (dcérske a pridružené spoločnosti a spoločné podniky).

Obchody medzi týmito osobami a spoločnosťou sa uskutočňujú za obvyklých podmienok a za obvyklé ceny. O obchodoch so spriaznenými osobami rozhoduje predstavenstvo. Komentár k týmto obchodom je v jednotlivých častiach poznámok.

**k 31.decemru 2024**

*Kúpa/predaj zásob a nákup/predaj služieb.*

Spriaznená osoba	druh obchodu	pohľadávky	záväzky	náklady	výnosy
<i>materská účtovná jednotka</i>					
Wood Waste management Limited	Služby		0 €	508 699 €	2 241 €
	tovar				
<i>dcérska účtovná jednotka</i>					
KOSIT EAST s.r.o.	služby	7 681 €	3 735 €	36 050 €	54 505 €
	tovar, majetok			2 384 €	4 719 €
	Cash Pool		1 231 554 €		
Kosit WEST s.r.o.	služby	332 634 €	245 071 €	479 656 €	541 535 €
	tovar, majetok			21 082 €	223 804 €
	úrok	5160 €			84 870 €
	Cash Pool	1 144 167 €			
KOSIT SERVICES s.r.o.	úrok				0 €
	služby	2 778 €	0 €	988 976 €	25 413 €
	Tovar, majetok			44 889 €	222 791 €
	Cash Pool		724 198 €		
OZOR s.r.o.	úrok				
	služby	1 739 €	106 486 €	267 654 €	6 151 €
	tovar				1 311 €
	Cash Pool	1 667 €	298 506 €		
OZÓN HANUŠOVCE, a.s.	úrok				0 €
	služby	37 405 €	72 243 €	1 145 358 €	384 488 €
	Tovar			1 995 €	6 645 €
	Cash Pool	0 €	2 183 315 €		
DUTEKO s.r.o.	služby	288 €	0 €	0 €	2 876 €
	tovar				
	Cash Pool		319 038 €		
CSO Sírnik, s.r.o.	úrok				0 €
	služby	6 995 €	151 888 €	1 177 775 €	58 231 €
	Tovar, majetok			0 €	2 353 €
	Cash Pool	0 €	2 921 956 €		

**Poznámky individuálnej účtovnej závierky zostavenej k 31. decembru 2024**  
(údaje v tabuľkách sú uvedené v celých eurách, ak nie je uvedené inak)

<i>dcérska účtovná jednotka</i>	druh obchodu	pohľadávky	záväzky	náklady	výnosy
TMHC a.s.	služby	337€			3 374€
	Ost.pohľadávky	1 910 000 €			
	Úroky				
	Cash Pool	76 255€			4 242€
CSO Myslina s.r.o.	Služby	372 €			3 715 €
	Tovar, majetok			0€	0 €
	Cash Pool		62 612 €		
KOSIT NORTH s.r.o.	služby	15 233 €	38 875 €	395 817 €	127 611 €
	tovar			10 469 €	11 462 €
	Cash Pool	0 €	235 802 €		0 €
Eko- Salmo s.r.o.	Služby	-71 580 €	76 822€	734 473€	415 387 €
	Tovar, majetok			72 618€	82 333 €
	Cash Pool				
	80 766€ úrok				
BPS Barca s.r.o.	Služby	25 723 €			228 297 €
	Tovar, majetok			6 179€	6 809 €
	Cash Pool		390 220 €		
CSO NANA s.r.o.	Služby	10 569 €	8 409€	222 952€	100 127 €
	Tovar, majetok			195€	215€
	Úroky				9 624€
	CashPool 409 062€				
DETOX s.r.o.	Služby	3 195 €	27 738€	136 049€	16 526 €
	Tovar, majetok			1 556€	9 016 €
	Úroky				0€
	Cash Pool		2 183 092€		
<b><i>pridružená účtovná jednotka</i></b>					
EAST PAPER s.r.o.	Služby	41 360 €	11 450 €	111 822 €	8 452 €
	tovar, majetok			0 €	650 472 €
	Tovar, majetok				
Eco Transport s.r.o.	Služby		0€	45 057€	
<b><i>spríaznená účtovná jednotka</i></b>					
MESTO KOŠICE	služby	4 772 367 €			18 989 356 €
	tovar, majetok				

**Poznámky individuálnej účtovnej závierky zostavenej k 31. decembru 2024**  
(údaje v tabuľkách sú uvedené v celých eurách, ak nie je uvedené inak)

**k 31. decemru 2023**

Kúpa/predaj zásob a nákup/predaj služieb.

Spriaznená osoba	druh obchodu	pohľadávky	záväzky	náklady	výnosy
<b>materská účtovná jednotka</b>					
Wood Waste management Limited	Služby tovar		67 €	1 045 500 €	
<b>dcérska účtovná jednotka</b>					
KOSIT EAST s.r.o.	služby tovar, majetok Cash Pool	23 432 €	4 624 € 1 118 939 €	36 050€ 17 634 €	312 133 € 2 365 €
Kosit WEST s.r.o.	služby tovar,majetok úrok Cash Pool	72 958 € 1 068 624 €	925 266 €	733 052 € 16 718 €	183 009 € 4 720 € 29 057 €
KOSIT SERVICES s.r.o.	úrok služby Tovar, majetok Cash Pool	2 453 €	0 €	988 976 € 44 889€	1 367 € 36 536 € 29 270 €
OZOR s.r.o.	úrok služby tovar Cash Pool	4 187 € 1 667 €	54 066 € 251 059 €	66 004 €	40 796 € 1 515 €
OZÓN HANUŠOVCE, a.s.	úrok služby Tovar Cash Pool	42 401 €	299 963 € 973 032 €	698 166 €	0 € 394 574 € 45 406 €
DUTEKO s.r.o.	služby tovar Cash Pool	112 €	0 € 324 703 €	0 €	1 124 €
REMKO SÍRNIK, s.r.o.	úrok služby Tovar, majetok Cash Pool	8 755 € 0 €	436 734 € 2 220 447 €	1 316 641 € 0€	0 € 23 469€ 55 923 €

dcérska účtovná jednotka	druh obchodu	pohľadávky	záväzky	náklady	výnosy
TMHC a.s.	služby Ost.pohľadávky Cash Pool	113€ 1 910 000 € 100 848€			1 130€
KOSIT Horný Šariš s.r.o.	Služby	364 €			364 €

## Poznámky individuálnej účtovnej závierky zostavenej k 31. decembru 2024

(údaje v tabuľkách sú uvedené v celých eurách, ak nie je uvedené inak)

	Tovar, majetok			0€	0 €
	Cash Pool		69 066 €		
	služby	16 960 €	73 024 €	375 423 €	79 657 €
KOSIT NORTH s.r.o.	tovar				12 314 €
	Cash Pool	0 €	142 054 €		0 €
Eko- Salmo s.r.o.	Služby	69 842 €	65 514€	601 444€	395 982 €
	Tovar, majetok			41 160€	76 663 €
	Cash Pool 77162€				
	úrok				3 097 €
Eko- Salmo Plus s.r.o.	Služby	23 372 €			232 978 €
	Tovar, majetok			6 255€	6 899 €
	Cash Pool		363 892 €		
EKOREAL s.r.o.	Služby	47 388 €	37 896€	245 378€	38 009 €
	Tovar, majetok			0€	0 €
	Úroky				20 396€
	Cash Pool		45 318 €		
DETOX s.r.o.	Služby	163 €	8 984€	29 261€	136 €
	Tovar, majetok			0€	0 €
	Úroky				0€
	Cash Pool	11€			
<b>pridružená účtovná jednotka</b>					
EAST PAPER s.r.o.	Služby	37 281 €	3 892 €	124 246 €	5 492 €
	tovar, majetok			0 €	275 557 €
	Tovar, majetok				
	Služby	4 179€		37 631€	
Eco Transport s.r.o.					
<b>spriaznená účtovná jednotka</b>					
MESTO KOŠICE	služby	5 137 641 €			18 304 086 €
	tovar, majetok				

**Poznámky individuálnej účtovnej zvierky zostavenej k 31. decembru 2024**

(údaje v tabuľkách sú uvedené v celých eurách, ak nie je uvedené inak)

**XI. SKUTOČNOSTI, KTORÉ NASTALI PO DNI, KU KTORÉMU SA ZOSTAVUJE ÚČTOVNÁ ZÁVIERKA, A DO DŇA ZOSTAVENIA ÚČTOVNEJ ZÁVIERKY**

Ku koncu roka spoločnosť zahájila kroky k zlúčeniu spoločnosti Kosit North s.r.o. a Eko Salmo s.r.o. do spoločnosti KOSIT a.s., celá transakcia sa uskutoční do konca júna 2025.

**XII. PREHĽAD ZMIEN VLASTNÉHO IMANIA**31. december 2024

<i>Položka</i>	<i>Stav K 1. januáru 2024</i>	<i>Prírastky</i>	<i>Úbytky</i>	<i>Presuny</i>	<i>Stav K 31. decembru 2024</i>
Základné imanie	16799200	-	-	-	16799200
Vlastné akcie a vlastné obchodné podiely	-	-	-	-	-
Zmena základného imania	-	-	-	-	-
Pohľadávky za upísané vlastné imanie	-	-	-	-	-
Emisné ážio	-	-	-	-	-
Ostatné kapitálové fondy	368	-	-	-	368
Zákonný rezervný fond (nedeliteľný fond) z kapitálových vkladov	-	-	-	-	-
Oceňovacie rozdiely z precenenia majetku a záväzkov	-6933232	-	145132	-	-6788100
Oceňovacie rozdiely z kapitálových účastín	67359	-	-	-	67359
Oceňovacie rozdiely z precenenia pri zlúčení, splnutí a rozdelení	-	-	-	-	-
Zákonný rezervný fond	1801336	-	-	-	1801336
Nedeliteľný fond	-	-	-	-	-
Štatutárne fondy a ostatné fondy	-	-	-	-	-
Nerozdelený zisk minulých rokov	12378990	-	-	4095814	16474804
Neuhradená strata minulých rokov	-	-	-	-	-
Výsledok hospodárenia bežného účtovného obdobia	4095814	4679359	-	(4095814)	4679359
Vyplatené dividendy	-	-	-	-	-
Ostatné položky vlastného imania	-	-	-	-	-
Účet 491 – Vlastné imanie fyzickej osoby – podnikateľa	-	-	-	-	-

31. december 2023

<i>Položka</i>	<i>Stav K 1. januáru 2023</i>	<i>Prírastky</i>	<i>Úbytky</i>	<i>Presuny</i>	<i>Stav K 31. decembru 2023</i>
Základné imanie	16799200	-	-	-	16799200
Vlastné akcie a vlastné obchodné podiely	-	-	-	-	-
Zmena základného imania	-	-	-	-	-
Pohľadávky za upísané vlastné imanie	-	-	-	-	-
Emisné ážio	-	-	-	-	-
Ostatné kapitálové fondy	368	-	-	-	368
Zákonný rezervný fond (nedeliteľný fond) z kapitálových vkladov	-	-	-	-	-
Oceňovacie rozdiely z precenenia majetku a záväzkov	-614652	-	6318580	-	-6933232
Oceňovacie rozdiely z kapitálových účastín	67359	-	-	-	67359
Oceňovacie rozdiely z precenenia pri zlúčení, splnutí a rozdelení	-	-	-	-	-
Zákonný rezervný fond	1731802	-	-	69534	1801336
Nedeliteľný fond	-	-	-	-	-
Štatutárne fondy a ostatné fondy	-	-	-	-	-
Nerozdelený zisk minulých rokov	11753186	-	-	625804	12378990
Neuhradená strata minulých rokov	-	-	-	-	-

**Poznámky individuálnej účtovnej závierky zostavenej k 31. decembru 2024**

(údaje v tabuľkách sú uvedené v celých eurách, ak nie je uvedené inak)

Výsledok hospodárenia bežného účtovného obdobia	695337	4095814	-	(695337)	4095814
Vyplatené dividendy	-	-	-	-	-
Ostatné položky vlastného imania	-	-	-	-	-
Účet 491 – Vlastné imanie fyzickej osoby – podnikateľa	-	-	-	-	-

**XIII. PREHĽAD PEŇAŽNÝCH TOKOV**

Peňažné prostriedky sú peňažné hotovosti, ekvivalenty peňažných hotovostí, peňažné prostriedky na bežných účtoch v bankách, kontokorentný účet a časť zostatku účtu „Peniaze na ceste“.

Peňažné ekvivalenty sú krátkodobý finančný majetok, ktorý je zameniteľný za vopred známu sumu peňažných prostriedkov, pri ktorom nehrozí riziko výraznej zmeny jeho hodnoty v najbližších troch mesiacoch ku dňu, ku ktorému sa zostavuje účtovná závierka.

Štruktúra peňažných prostriedkov a peňažných ekvivalentov:

<i>Položka</i>	<i>Účet</i>	<b>31.12.2024</b>	<b>31.12.2023</b>
Peniaze	211	5732	4136
Ceniny	213	0	0
Účty v bankách	221	3075409	1472819
<b>Peňažné prostriedky a peňažné ekvivalenty</b>		<b>3081141</b>	<b>1476955</b>

Spoločnosť použila na vykazovanie peňažných tokov z prevádzkovej činnosti nepriamu metódu.

**Poznámky individuálnej účtovnej závierky zostavenej k 31. decembru 2024**  
(údaje v tabuľkách sú uvedené v celých eurách, ak nie je uvedené inak)

Označenie	Názov riadku	31.12.2024	31.12.2023
Z/S	Výsledok hospodárenia z bežnej činnosti pred zdanením daňou z príjmov (+/-)	6 317 361	4 936 493
A.1.	Nepeňažné operácie ovplyvňujúce výsledok hospodárenia z bežnej činnosti pred zdanením daňou z príjmov (súčet A. 1. 1. až A. 1. 13.) (+/-)	7 632 828	10 172 713
A.1.1.	Odpisy dlhodobého nehmotného majetku a dlhodobého hmotného majetku (+)	8 776 114	8 168 235
A.1.2.	Zostatková hodnota dlhodobého nehmotného majetku a dlhodobého hmotného majetku účtovaná pri vyradení tohto majetku do nákladov na bežnú činnosť, s výnimkou jeho predaja (+)	0	0
A.1.3.	Odpis opravnej položky k nadobudnutému majetku (+/-)	0	0
A.1.4.	Zmena stavu dlhodobých rezerv (+/-)	27 149	701 165
A.1.5.	Zmena stavu opravných položiek (+/-)	9 006	5 732
A.1.6.	Zmena stavu položiek časového rozlíšenia nákladov a výnosov (+/-)	-882 931	470 933
A.1.7.	Dividendy a iné podiely na zisku účtované do výnosov (-)	0	0
A.1.8.	Úroky účtované do nákladov (+)	1 653 334	1 042 746
A.1.9.	Úroky účtované do výnosov (-)	-339 253	-231 098
A.1.10.	Kurzový zisk vyčíslený k peňažným prostriedkom a peňažným ekvivalentom ku dňu, ku ktorému sa zostavuje účtovná závierka (-)	0	0
A.1.11.	Kurzová strata vyčíslená k peňažným prostriedkom a peňažným ekvivalentom ku dňu, ku ktorému sa zostavuje účtovná závierka (+)	0	0
A.1.12.	Výsledok z predaja dlhodobého majetku s výnimkou majetku, ktorý sa považuje za peňažný ekvivalent (+/-)	-1610591	0
A.1.13.	Ostatné položky nepeňažného charakteru, ktoré ovplyvňujú výsledok hospodárenia z bežnej činnosti, s výnimkou tých, ktoré sa uvádzajú osobitne v iných častiach prehľadu peňažných tokov (+/-)	0	15 000
A.2.	Vplyv zmien stavu pracovného kapitálu, ktorým sa účely tohto opatrenia rozumie rozdiel medzi obežným majetkom a krátkodobými záväzkami s výnimkou položiek obežného majetku, ktoré sú súčasťou peňažných prostriedkov a peňažných ekvivalentov, na výsledok hospodárenia z bežnej činnosti (súčet A. 2. 1. až A. 2. 4.)	5 392 060	-3 995 235
A.2.1.	Zmena stavu pohľadávok z prevádzkovej činnosti (-/+)	-766 391	-5 451 781
A.2.2.	Zmena stavu záväzkov z prevádzkovej činnosti (+/-)	5 941 292	1 563 875
A.2.3.	Zmena stavu zásob (-/+)	217 159	-107 329
A.2.4.	Zmena stavu krátkodobého finančného majetku, s výnimkou majetku, ktorý je súčasťou peňažných prostriedkov a peňažných ekvivalentov (-/+)	0	0
	Peňažné toky z prevádzkovej činnosti s výnimkou príjmov a výdavkov, ktoré sa uvádzajú osobitne v iných častiach prehľadu peňažných tokov (+/-), (súčet Z/S + A1 + A 2)	19 342 249	11 113 971
A.3.	Prijaté úroky, s výnimkou tých, ktoré sa začleňujú do investičných činností (+)	339 253	231 098
A.4.	Výdavky na zaplatené úroky, s výnimkou tých, ktoré sa začleňujú do finančných činností (-)	-1 653 334	-1 042 746
A.5.	Príjmy z dividend a iných podielov na zisku, s výnimkou tých, ktoré sa začleňujú do investičných činností (+)	0	0
A.6.	Výdavky na vyplatené dividendy a iné podiely na zisku, s výnimkou tých, ktoré sa začleňujú do finančných činností (-)	0	0
	Peňažné toky z prevádzkovej činnosti (+/-), (súčet Z/S + A1. až A. 6.)	18 028 168	10 302 323
A.7.	Výdavky na daň z príjmov účtovnej jednotky, s výnimkou tých, ktoré sa začleňujú do investičných činností alebo finančných činností (-/+)	-850 519	121 221

## Poznámky individuálnej účtovnej zvierky zostavenej k 31. decembru 2024

(údaje v tabuľkách sú uvedené v celých eurách, ak nie je uvedené inak)

A.8.	Príjmy mimoriadneho charakteru vzťahujúce sa na prevádzkovú činnosť (+)	0	0
A.9.	Výdavky mimoriadneho charakteru vzťahujúce sa na prevádzkovú činnosť (-)	0	0
A.	Čisté peňažné toky z prevádzkovej činnosti (+/-), (súčet Z/S + A.1. až A. 9.)	17 177 649	10 423 544
B.1.	Výdavky na obstaranie dlhodobého nehmotného majetku (-)	-271 626,00	-33 305
B.2.	Výdavky na obstaranie dlhodobého hmotného majetku (-)	-13 560 061,00	-9 050 565
B.3.	Výdavky na obstaranie dlhodobých cenných papierov a podielov v iných účtovných jednotkách, s výnimkou cenných papierov, ktoré sa považujú za peňažné ekvivalenty a cenných papierov určených na predaj alebo na obchodovanie (-)	-5 010 267,00	-12 892 822
B.4.	Príjmy z predaja dlhodobého nehmotného majetku (+)	0,00	0
B.5.	Príjmy z predaja dlhodobého hmotného majetku (+)	433 401,00	0
B.6.	Príjmy z predaja dlhodobých cenných papierov a podielov v iných účtovných jednotkách, s výnimkou cenných papierov, ktoré sa považujú za peňažné ekvivalenty a cenných papierov určených na predaj alebo na obchodovanie (+)	1 750 000,00	0
B.7.	Výdavky na dlhodobé pôžičky poskytnuté účtovnou jednotkou inej účtovnej jednotke, ktorá je súčasťou konsolidovaného celku (-)	0,00	0
B.8.	Príjmy zo splácania dlhodobých pôžičiek poskytnutých účtovnou jednotkou inej účtovnej jednotke, ktorá je súčasťou konsolidovaného celku (+)	0,00	0
B.9.	Výdavky na dlhodobé pôžičky poskytnuté účtovnou jednotkou tretím osobám s výnimkou dlhodobých pôžičiek poskytnutých účtovnej jednotke, ktorá je súčasťou konsolidovaného celku (-)	0,00	0
B.10.	Príjmy zo splácania pôžičiek poskytnutých účtovnou jednotkou tretím osobám, s výnimkou pôžičiek poskytnutých účtovnej jednotke, ktorá je súčasťou konsolidovaného celku (+)	0,00	0
B.11.	Prijaté úroky, s výnimkou tých, ktoré sa začleňujú do prevádzkových činností (+)	0,00	0
B.12.	Príjmy z dividend a iných podielov na zisku, s výnimkou tých, ktoré sa začleňujú do prevádzkových činností (+)	0,00	0
B.13.	Výdavky súvisiace s derivátmi s výnimkou, ak sú určené na predaj alebo na obchodovanie, alebo ak sa tieto výdavky považujú za peňažné toky z finančnej činnosti (-)	0,00	0
B.14.	Príjmy súvisiace s derivátmi s výnimkou, ak sú určené na predaj alebo na obchodovanie, alebo ak sa tieto výdavky považujú za peňažné toky z finančnej činnosti (+)	0,00	0
B.15.	Výdavky na daň z príjmov účtovnej jednotky, ak je ju možné začleniť do investičných činností (-)	0,00	0
B.16.	Príjmy mimoriadneho charakteru vzťahujúce sa na investičnú činnosť (+)	0,00	0
B.17.	Výdavky mimoriadneho charakteru vzťahujúce sa na investičnú činnosť (-)	0,00	0
B.18.	Ostatné príjmy vzťahujúce sa na investičnú činnosť (+)	0,00	0
B.19.	Ostatné výdavky vzťahujúce sa na investičnú činnosť (-)	0,00	0
B.	Čisté peňažné toky z investičnej činnosti (súčet B. 1. až B. 20.)	-16 658 553	-21 976 692
C.1.	Peňažné toky vo vlastnom imaní (súčet C. 1. 1. až C. 1. 8.)	0	1
C.1.1.	Príjmy z upísaných akcií a obchodných podielov (+)	0	0
C.1.2.	Príjmy z ďalších vkladov do vlastného imania spoločníkmi alebo fyzickou osobou, ktorá je účtovnou jednotkou (+)	0	0
C.1.3.	Prijaté peňažné dary (+)	0	0
C.1.4.	Príjmy z úhrady straty spoločníkmi (+)	0	0
C.1.5.	Výdavky na obstaranie alebo spätné odkúpenie vlastných akcií a vlastných obchodných podielov (-)	0	1
C.1.6.	Výdavky spojené so znížením fondov vytvorených účtovnou jednotkou (-)	0	0

**Poznámky individuálnej účtovnej závierky zostavenej k 31. decembru 2024**

(údaje v tabuľkách sú uvedené v celých eurách, ak nie je uvedené inak)

C.1.7.	Výdavky na vyplatenie podielu na vlastnom imaní spoločníkmi účtovnej jednotky a fyzickou osobou, ktorá je účtovnou jednotkou (-)	0	0
C.1.8.	Výdavky z iných dôvodov, ktoré súvisia so znížením vlastného imania (-)	0	0
C.2.	Peňažné toky vznikajúce z dlhodobých záväzkov a krátkodobých záväzkov z finančnej činnosti (súčet C. 2. 1. až C. 2. 10.)	1 085 091	11 186 970
C.2.1.	Príjmy z emisie dlhových cenných papierov (+)	0	0
C.2.2.	Výdavky na úhradu záväzkov z dlhových cenných papierov (-)	0	0
C.2.3.	Príjmy z úverov, ktoré účtovnej jednotke poskytla banka alebo pobočka zahraničnej banky, s výnimkou úverov, ktoré boli poskytnuté na zabezpečenie hlavného predmetu činnosti (+)	8 250 000	14 131 037
C.2.4.	Výdavky na splácanie úverov, ktoré účtovnej jednotke poskytla banka alebo pobočka zahraničnej banky, s výnimkou úverov, ktoré boli poskytnuté na zabezpečenie hlavného predmetu činnosti (-)	-4 442 875	-1 881 461
C.2.5.	Príjmy z prijatých pôžičiek (+)	0	0
C.2.6.	Výdavky na splácanie pôžičiek (-)	0	0
C.2.7.	Výdavky na úhradu záväzkov z používania majetku, ktorý je predmetom zmluvy o kúpe prenajatej veci (-)	-2 722 034	-1 062 606
C.2.8.	Príjmy z ostatných dlhodobých záväzkov a krátkodobých záväzkov vyplývajúcich z finančnej činnosti účtovnej jednotky, s výnimkou tých, ktoré sa uvádzajú osobitne v inej časti prehľadu peňažných tokov (+)	0	0
C.2.9.	Výdavky na splácanie ostatných dlhodobých záväzkov a krátkodobých záväzkov vyplývajúcich z finančnej činnosti účtovnej jednotky, s výnimkou tých, ktoré sa uvádzajú osobitne v inej časti prehľadu peňažných tokov (-)	0	0
C.3.	Výdavky na zaplatené úroky, s výnimkou tých, ktoré sa začleňujú do prevádzkových činností (-)	0	0
C.4.	Výdavky na vyplatené dividendy a iné podiely na zisku, s výnimkou tých, ktoré sa začleňujú do prevádzkových činností (-)	0	0
C.5.	Výdavky súvisiace s derivátmi, s výnimkou, ak sú určené na predaj alebo na obchodovanie, alebo ak sa považujú za peňažné toky z investičnej činnosti (-)	0	0
C.6.	Príjmy súvisiace s derivátmi, s výnimkou, ak sú určené na predaj alebo na obchodovanie, alebo ak sa považujú za peňažné toky z investičnej činnosti (+)	0	0
C.7.	Výdavky na daň z príjmov účtovnej jednotky, ak ich možno začleniť do finančných činností (-)	0	0
C.8.	Príjmy mimoriadneho charakteru vzťahujúce sa na finančnú činnosť (+)	0	0
C.9.	Výdavky mimoriadneho charakteru vzťahujúce sa na finančnú činnosť (-)	0	0
C.	Čisté peňažné toky z finančnej činnosti (súčet C. 1. až C. 9.)	1 085 091	11 186 971
D.	Čisté zvýšenie alebo čisté zníženie peňažných prostriedkov (+/-) (súčet A + B + C)	1 604 187	-366 177
E	Stav peňažných prostriedkov a peňažných ekvivalentov na začiatku účtovného obdobia (+/-)	1 476 954	1 843 131
F	Stav peňažných prostriedkov a peňažných ekvivalentov na konci účtovného obdobia pred zohľadnením kurzových rozdielov vyčíslených ku dňu, ku ktorému sa zostavuje účtovná závierka (+/-)	3 081 141	1 476 954
G	Kurzové rozdiely vyčíslené k peňažným prostriedkom a peňažným ekvivalentom ku dňu, ku ktorému sa zostavuje účtovná závierka (+/-)		
H	Zostatok peňažných prostriedkov a peňažných ekvivalentov na konci účtovného obdobia, upravený o kurzové rozdiely vyčíslené ku dňu, ku ktorému sa zostavuje účtovná závierka (+/-)	3 081 141	1 476 954

## SPRÁVA NEZÁVISLÉHO AUDÍTORA

za obdobie od 01. 01. 2024 – 31. 12. 2024

z auditu konsolidovanej účtovnej zvierky

akciovej spoločnosti

**KOSIT a.s.**  
**Košice**

## SPRÁVA NEZÁVISLÉHO AUDÍTORA

pre akcionárov, dozornú radu a predstavenstvo akciovej spoločnosti  
KOSIT a.s., Košice

### Správa z auditu konsolidovanej účtovnej závierky

#### Názor

Uskutočnili sme audit konsolidovanej účtovnej závierky spoločnosti KOSIT a.s. („Spoločnosť“) a jej dcérskych spoločností („Skupina“), ktorá obsahuje konsolidovaný výkaz o finančnej situácii k 31. decembru 2024, konsolidovaný výkaz komplexného výsledku, konsolidovaný výkaz zmien vo vlastnom imaní, konsolidovaný výkaz peňažných tokov za rok končiaci sa k uvedenému dátumu, a poznámky, ktoré obsahujú súhrn významných účtovných zásad a účtovných metód.

Podľa nášho názoru, priložená konsolidovaná účtovná závierka poskytuje pravdivý a verný obraz finančnej situácie Skupiny k 31. decembru 2024, konsolidovaného výsledku jej hospodárenia a konsolidovaných peňažných tokov za rok končiaci sa k uvedenému dátumu podľa Medzinárodných štandardov finančného výkazníctva v znení prijatom Európskou úniou („IFRS EU“).

#### Základ pre názor

Audit sme vykonali podľa medzinárodných audítorských štandardov (International Standards on Auditing, ISA). Naša zodpovednosť podľa týchto štandardov je uvedená v odseku Zodpovednosť audítora za audit konsolidovanej účtovnej závierky. Od Skupiny sme nezávislí podľa ustanovení zákona č. 423/2015 o štatutárnom audite a o zmene a doplnení zákona č. 431/2002 Z. z. o účtovníctve v znení neskorších predpisov (ďalej len „zákon o štatutárnom audite“) týkajúcich sa etiky, vrátane Etického kódexu audítora, relevantných pre náš audit konsolidovanej účtovnej závierky a splnili sme aj ostatné požiadavky týchto ustanovení týkajúcich sa etiky. Sme presvedčení, že audítorské dôkazy, ktoré sme získali, poskytujú dostatočný a vhodný základ pre náš názor.

#### Iná skutočnosť

Konsolidovanú účtovnú závierku spoločnosti KOSIT a.s. za predchádzajúci rok auditoval iný audítor, ktorý vo svojej správe zo dňa 10. apríla 2024 vyjadril nepodmienený názor.

#### Zodpovednosť štatutárneho orgánu a osôb poverených spravovaním za konsolidovanú účtovnú závierku

Štatutárny orgán je zodpovedný za zostavenie a vernú prezentáciu tejto konsolidovanej účtovnej závierky tak, aby poskytovala pravdivý a verný obraz podľa IFRS EU a za tie interné kontroly, ktoré považuje za potrebné na zostavenie konsolidovanej účtovnej

závierky, ktorá neobsahuje významné nesprávnosti, či už v dôsledku podvodu alebo chyby.

Pri zostavovaní konsolidovanej účtovnej závierky je štatutárny orgán zodpovedný za zhodnotenie schopnosti Skupiny nepretržite pokračovať vo svojej činnosti, za opísanie skutočností týkajúcich sa nepretržitého pokračovania v činnosti, ak je to potrebné, a za použitie predpokladu nepretržitého pokračovania v činnosti v účtovníctve, ibaže by mal v úmysle Skupinu zlikvidovať alebo ukončiť jej činnosť, alebo by nemal inú realistickú možnosť než tak urobiť.

Osoby poverené spravovaním sú zodpovedné za dohľad nad procesom finančného výkazníctva spoločnosti a celej Skupiny.

#### *Zodpovednosť audítorskej spoločnosti za audit konsolidovanej účtovnej závierky*

Našou zodpovednosťou je získať primerané uistenie, či konsolidovaná účtovná závierka ako celok neobsahuje významné nesprávnosti, či už v dôsledku podvodu alebo chyby, a vydať správu audítora, vrátane názoru. Primerané uistenie je uistenie vysokého stupňa, ale nie je zárukou toho, že audit vykonaný podľa medzinárodných audítorských štandardov vždy odhalí významné nesprávnosti, ak také existujú. Nesprávnosti môžu vzniknúť v dôsledku podvodu alebo chyby a za významné sa považujú vtedy, ak by sa dalo odôvodnene očakávať, že jednotlivito alebo v súhrne by mohli ovplyvniť ekonomické rozhodnutia používateľov, uskutočnené na základe tejto konsolidovanej účtovnej závierky.

V rámci auditu uskutočneného podľa medzinárodných audítorských štandardov, počas celého auditu uplatňujeme odborný úsudok a zachovávame profesionálny skepticizmus. Okrem toho:

- Identifikujeme a posudzujeme riziká významnej nesprávnosti konsolidovanej účtovnej závierky, či už v dôsledku podvodu alebo chyby, navrhujeme a uskutočňujeme audítorské postupy reagujúce na tieto riziká a získavame audítorské dôkazy, ktoré sú dostatočné a vhodné na poskytnutie základu pre náš názor. Riziko neodhalenia významnej nesprávnosti v dôsledku podvodu je vyššie ako toto riziko v dôsledku chyby, pretože podvod môže zahŕňať tajnú dohodu, falšovanie, úmyselné vynechanie, nepravdivé vyhlásenie alebo obídenie internej kontroly.
- Oboznamujeme sa s internými kontrolami relevantnými pre audit, aby sme mohli navrhnúť audítorské postupy vhodné za daných okolností, ale nie za účelom vyjadrenia názoru na efektívnosť interných kontrol Skupiny.
- Hodnotíme vhodnosť použitých účtovných zásad a účtovných metód a primeranosť účtovných odhadov a uvedenie s nimi súvisiacich informácií, uskutočnené štatutárnym orgánom.
- Robíme záver o tom, či štatutárny orgán vhodne v účtovníctve používa predpoklad nepretržitého pokračovania v činnosti a na základe získaných audítorských dôkazov záver o tom, či existuje významná neistota v súvislosti s udalosťami alebo okolnosťami, ktoré by mohli významne spochybniť schopnosť

Skupiny nepretržite pokračovať v činnosti. Ak dospejeme k záveru, že významná neistota existuje, sme povinní upozorniť v našej správe audítora na súvisiace informácie uvedené v konsolidovanej účtovnej závierke alebo, ak sú tieto informácie nedostatočné, modifikovať náš názor. Naše závery vychádzajú z audítorských dôkazov získaných do dátumu vydania našej správy audítora. Budúce udalosti alebo okolnosti však môžu spôsobiť, že Skupina prestane pokračovať v nepretržitej činnosti.

- Hodnotíme celkovú prezentáciu, štruktúru a obsah konsolidovanej účtovnej závierky vrátane informácií v nej uvedených, ako aj to, či konsolidovaná účtovná závierka zachytáva uskutočnené transakcie a udalosti spôsobom, ktorý vedie k ich vernému zobrazeniu.
- Získavame dostatočné a vhodné audítorské dôkazy, týkajúce sa finančných informácií o spoločnostiach v rámci skupiny alebo ich podnikateľských činnostiach, potrebné na vyjadrenie názoru na konsolidovanú účtovnú závierku. Zodpovedáme za riadenie, dohľad a vykonávanie auditu skupiny a zostávame výhradne zodpovední za náš audítorský názor.

S osobami poverenými spravovaním komunikujeme okrem iného o plánovanom rozsahu a harmonograme auditu a o významných zisteniach auditu, vrátane všetkých významných nedostatkov internej kontroly, ktoré počas nášho auditu zistíme.

### Správa k ďalším požiadavkám zákonov a iných právnych predpisov

#### *Správa k informáciám, ktoré sa uvádzajú v konsolidovanej výročnej správe*

Štatutárny orgán je zodpovedný za informácie uvedené v konsolidovanej výročnej správe, zostavenej podľa požiadaviek zákona o účtovníctve. Náš vyššie uvedený názor na konsolidovanú účtovnú závierku sa nevzťahuje na iné informácie v konsolidovanej výročnej správe.

V súvislosti s auditom konsolidovanej účtovnej závierky je našou zodpovednosťou oboznámenie sa s informáciami uvedenými v konsolidovanej výročnej správe a zváženie, či tieto informácie nie sú vo významnom nesúlade s auditovanou konsolidovanou účtovnou závierkou alebo našimi poznatkami, ktoré sme získali počas auditu konsolidovanej účtovnej závierky, alebo sa inak zdajú byť významne nesprávne.

Konsolidovanú výročnú správu sme ku dňu vydania správy audítora z auditu konsolidovanej účtovnej závierky nemali k dispozícii.

Keď získame konsolidovanú výročnú správu, zvážime, či konsolidovaná výročná správa Spoločnosti obsahuje informácie, ktorých uvedenie vyžaduje zákon o účtovníctve, a na základe prác vykonaných počas auditu konsolidovanej účtovnej závierky, vyjadríme názor, či:

- informácie uvedené vo konsolidovanej výročnej správe zostavenej za rok 2024 sú v súlade s konsolidovanou účtovnou závierkou za daný rok,
- konsolidovaná výročná správa obsahuje informácie podľa zákona o účtovníctve.

Okrem toho uvedieme, či sme zistili významné nesprávnosti v konsolidovanej výročnej správe na základe našich poznatkov o účtovnej jednotke a situácii v nej, ktoré sme získali počas auditu konsolidovanej účtovnej závierky.

Piešťany, 12. marca 2025

CLA Slovakia s.r.o.  
Karpatská 8  
811 05 Bratislava  
Obchodný register, zložka 74698/B  
Licencia SKAU č. 269



Zodpovedný audítor  
Ing. Erik Marek  
Licencia SKAU č. 866



**K O S I T a. s.**

**Konsolidovaná účtovná zvierka  
za rok končiaci 31. decembra 2024**

**zostavená podľa**

**Medzinárodných štandardov pre finančné výkazníctvo  
v znení prijatom v Európskou úniou (IFRS EU)**

## KONSOLIDOVANÝ VÝKAZ ZISKOV A STRÁT A OSTATNÉHO KOMPLEXNÉHO VÝSLEDKU

V EUR	Pozn	31. December 2024	31. December 2023
			<b>Upravené</b>
<b>Tržby</b>	<u>3</u>	<b>79 092 455</b>	<b>68 606 346</b>
<b>Prevádzkové náklady a výnosy</b>			
Použité suroviny a spotrebný materiál	4	-12 480 721	-11 037 354
Zmeny vo vnútorných zásobách a nedokončená výroba a kapitalizovaná vlastná práca		1 677 139	1 244 393
Nakúpené služby	4	-18 033 551	-16 411 243
Náklady na zamestnanecké požitky	4	-27 710 379	-22 629 852
Odpisy a amortizácia	6.7	-13 349 160	-11 729 559
Opravné položky k pohľadávkam	10	-132 894	-1 039 790
Strata zo zníženia hodnoty goodwillu		0	-1 649
Ostatné prevádzkové náklady/výnosy	4	1 146 428	-264 879
<b>Prevádzkový zisk/strata</b>		<b>10 209 317</b>	<b>6 736 413</b>
Nákladové úroky	4	-2 311 667	-1 489 537
Ostatné finančné náklady/ výnosy	4	1 402 937	97 529
Zisk/ Strata zo spoločných a pridružených podnikov		-2 207	-16 999
<b>Zisk/ Strata z pokračujúcich činností pred zdanením</b>		<b>9 298 380</b>	<b>5 327 406</b>
Zisk/Strata z ukončených činností			
Daň z príjmov	5	-2 331 473	-1 518 219
<b>Čistý zisk</b>		<b>6 966 907</b>	<b>3 809 187</b>
Ostatné komplexné zisky		0	0
<b>Celkový komplexný zisk za rok, znížený o daň z príjmov</b>		<b>6 966 907</b>	<b>3 809 187</b>
<b>Zisk pripadajúci na:</b>			
Akcionárov materskej spoločnosti		6 591 684	3 915 114
Nekontrolujúce podiely		375 223	-105 927

## KONSOLIDOVANÝ VÝKAZ FINANČNEJ POZÍCIE

EUR			Upravené	Upravené
	Pozn.	31. December 2024	31. December 2023	1. Január 2023
<b>Aktíva</b>				
<b>Dlhodobé aktíva</b>				
Pozemky, budovy a zariadenia	7	72 279 479	62 817 196	55 970 446
Nehmotný majetok	6	2 846 502	1 892 090	2 637 772
Goodwill	6a	10 764 262	9 503 524	0
Investície do spoločných a pridružených podnikov	8	586 994	575 184	594 001
Odložené daňové pohľadávky	5	816 894	0	0
Dlhodobé pohľadávky a ostatný dlhodobý majetok	12	4 491 174	2 686 507	3 877 689
		<b>91 785 305</b>	<b>77 474 501</b>	<b>63 079 908</b>
<b>Krátkodobé aktíva</b>				
Zásoby	9	1 672 070	1 837 133	1 332 396
Pohľadávky z obchodného styku	10	14 341 269	17 223 891	11 323 462
Pohľadávky z dane z príjmov		109 766	307 455	249 536
Pohľadávky z dotácií a daní iných ako daň z príjmov	11	92 041	612 681	42 464
Ostatné krátkodobé aktíva	12	7 351 688	4 604 337	1 619 165
Peniaze a peňažné ekvivalenty	13	3 710 745	3 731 803	1 859 330
		<b>27 277 579</b>	<b>28 317 301</b>	<b>16 426 353</b>
<b>Aktíva celkom</b>		<b>119 062 884</b>	<b>105 791 802</b>	<b>79 506 261</b>
<b>Vlastné imanie a záväzky</b>				
<b>Kapitál a rezervy</b>				
Základné imanie	14	16 799 200	16 799 200	16 799 200
Zákonný rezervný fond	14	2 153 903	2 162 265	2 162 265
Nerozdelený zisk (distribuvateľný)		25 170 470	18 657 783	14 145 995
<b>Vlastné imanie pripadajúce na vlastníkov materskej spoločnosti</b>		<b>44 123 573</b>	<b>37 619 248</b>	<b>33 107 460</b>
Nekontrolujúce podiely		2 402 506	2 048 378	1 774 223
		<b>46 526 079</b>	<b>39 667 626</b>	<b>34 881 683</b>
<b>Dlhodobé záväzky</b>				
Úvery a pôžičky	15	26 637 670	23 791 716	14 862 265
Záväzky z finančného prenájmu	19	14 036 364	10 930 213	6 642 611
Ostatné dlhodobé záväzky	17	4 847 499	5 695 852	5 294 669
Rezervy	16	5 490 015	3 460 679	3 348 365
Odložený daňový záväzok	5	2 866 925	1 898 739	2 329 917
		<b>53 878 473</b>	<b>45 777 199</b>	<b>32 477 827</b>
<b>Krátkodobé záväzky</b>				
Záväzky z obchodného styku a ostatné záväzky	18	9 129 054	11 592 455	7 213 415
Záväzky z finančného prenájmu	19	3 052 038	2 382 833	2 186 856
Úvery a pôžičky	15	3 641 804	2 888 628	1 629 217
Rezervy	16	200 000	200 000	0
Záväzky z dane z príjmov		863 243	1 875 281	74 733
Záväzky z daní iných ako daň z príjmov	11	1 772 193	1 407 780	1 042 530
		<b>18 658 332</b>	<b>20 346 977</b>	<b>12 146 751</b>
<b>Vlastné imanie a záväzky celkom</b>		<b>119 062 884</b>	<b>105 791 802</b>	<b>79 506 261</b>

## KONSOLIDOVANÝ VÝKAZ PEŇAŽNÝCH TOKOV

v EUR	Roky končiace 31. decembra		
	Pozn.	2024	2023
<b>Peňažné toky z bežnej hospodárskej činnosti:</b>			
Čistý zisk/strata pred daňou z príjmov		9 298 380	5 080 720
Upravený o:			
Nákladové úroky		2 311 667	1 328 246
Výnosové úroky		-227 122	-156 499
Odpisy		13 349 160	11 539 511
Zisk (-)/ Strata (+) z predaja/vyradenia dlhodobého majetku		-153 168	-41 935
Čistý pokles (-)/ nárast (+) opravných položiek		106 971	773 211
Čistý pokles (-)/ nárast rezerv (+)	12	504 004	172 095
Ostatné		2 208	-5 277
<b>Prevádzkový zisk pred zmenami v pracovnom kapitáli</b>		<b>25 192 100</b>	<b>18 690 072</b>
Zmena stavu zásob		219 330	-62 368
Zmena stavu pohľadávok z obchodného styku a ostatných pohľadávok		6 087 419	-3 724 352
Zmena stavu záväzkov z obchodného styku a ostatných záväzkov		-3 380 478	1 382 948
Zmena stavu ostatných aktív a pasív		-5 427 414	-3 264 321
Daň z príjmov uhradená (-) / vrátená (+)		-2 745 573	-544 853
Úroky prijaté		227 122	156 499
Úroky uhradené		-2 311 667	-1 328 246
<b>Čisté peňažné toky z bežnej hospodárskej činnosti</b>		<b>17 860 839</b>	<b>11 305 379</b>
<b>Peňažné toky z investičnej činnosti:</b>			
Obstaranie dlhodobého majetku		-11 074 893	-6 507 637
Príjmy z predaja dlhodobého majetku		631 022	398 853
Čisté peňažné toky z nadobudnutia dcérskych spoločností		-3 706 845	-10 242 964
<b>Čisté peňažné toky z investičnej činnosti</b>		<b>-14 150 716</b>	<b>-16 351 748</b>
<b>Peňažné toky z finančnej činnosti:</b>			
Úhrada záväzkov z finančného lízingu		-6 762 635	-3 248 978
Výdavky na dividendy		-21 042	-21 042
Splatenie/ čerpanie úverov a pôžičiek		3 052 497	10 188 862
<b>Čisté peňažné toky použité/získané na/z finančné činnosti</b>		<b>-3 731 180</b>	<b>6 918 842</b>
<b>Čistý nárast / pokles peňažných prostriedkov a ekvivalentov</b>		<b>-21 057</b>	<b>1 872 473</b>
<b>Peňažné prostriedky a ekvivalenty k 1. januáru</b>		<b>3 731 803</b>	<b>1 859 330</b>
<b>Peňažné prostriedky a ekvivalenty k 31. decembru</b>	10	<b>3 710 745</b>	<b>3 731 803</b>

## KONSOLIDOVANÝ VÝKAZ ZMIEN VO VLASTNOM IMANÍ

	Základné imanie	Zákonný rezervný fond	Nerozdelený zisk	Podiel vlastníkov materskej spoločnosti	Nekontrolujúce podiely	Celkom
	EUR	EUR	EUR	EUR	EUR	EUR
stav k 31. decembru 2022	16 799 200	2 162 265	14 145 995	33 107 460	1 774 223	34 881 683
Dividendy za rok 2023				0	-21 042	-21 042
Zisk po zdanení za obdobie			3 915 114	3 915 114	-105 927	3 809 187
Preúčtovanie fondu z precenenia investícií po predaji investícií			608 300	608 300	0	608 300
Úpravy v dôsledku zmien nekontrolujúcich podielov			58 374	58 374	401 124	459 498
Ostatné transakcie s majiteľmi nekontrolujúcich podielov			-70 000	-70 000		-70 000
Ostatné transakcie				0		0
<b>k 31. decembru 2023</b>	<b>16 799 200</b>	<b>2 162 265</b>	<b>18 657 783</b>	<b>37 619 248</b>	<b>2 048 378</b>	<b>39 667 626</b>
Dividendy za rok 2024				0	-21 042	-21 042
Zisk po zdanení za obdobie			6 591 684	6 591 684	375 223	6 966 907
Úpravy spôsobené obstaraním dcérskej spoločnosti			-70 886	-70 886		-70 886
Ostatné transakcie		-8 362	-8 112	-16 474	-53	-16 527
<b>k 31. decembru 2024</b>	<b>16 799 200</b>	<b>2 153 903</b>	<b>25 170 470</b>	<b>44 123 573</b>	<b>2 402 506</b>	<b>46 526 079</b>

## POZNÁMKY KU KONSOLIDOVANEJ ÚČTOVNEJ ZÁVIERKE

### 1. INFORMÁCIE O SPOLOČNOSTI

KOSIT a.s. (ďalej len „Spoločnosť“) je akciová spoločnosť založená dňa 22.februára 2001 v Slovenskej republike, zapísaná do Obchodného registra Okresného súdu Košice I, oddiel: Sa, vložka číslo: 1169/V dňa 21. marca 2001. Sídlo Spoločnosti je Rastislavova 98, 043 46 Košice.

Základné imanie Spoločnosti predstavuje 16 799 200,- EUR a skladá sa zo 100 listinných akcií na meno – každá v menovitej hodnote 167 992,- EUR. Akcie Spoločnosti nie sú verejne obchodovateľné.

KOSIT a.s.

IČO: 36 205 214

DIČ: 2020061461

#### Štruktúra akcionárov je nasledujúca:

WOOD WASTE MANAGEMENT LIMITED	95,00%	15 959 240,00
MESTO KOŠICE	5,00%	839 960,00

#### Štruktúra štatutárnych a dozorných orgánov je nasledujúca:

##### Predstavenstvo:

Martin Šmigura – predseda predstavenstva

Eubomír Šoltýs – podpredseda predstavenstva

Boris Kostík - člen predstavenstva

Jozef Streženeč - člen predstavenstva

Ing. Marián Christenko - člen predstavenstva a generálny riaditeľ

##### Dozorná rada:

Branislav Dudáš

Ing. Richard Biznár

Ing. Mgr. Lenka Kovačevičová

Hlavným predmetom činnosti Spoločnosti a jej dcérskych spoločností (ďalej len „Skupina“) je

- Čistenie verejných komunikácií a verejných priestranstiev vrátane zimnej a letnej údržby
- Upratovacie práce
- Upratovanie interiérov a exteriérov
- Veľkoobchod a maloobchod so sortimentom čistiacich prostriedkov (okrem jedov a žieravín) a zariadení
- Čistenie odpadových kanalizácií
- Dopravné značenie - vodorovné, zvislé
- Demolačné práce a rezbárske práce na cestách
- Čistenie priekop a krajníc, kosenie krajníc a mestských komunikácií
- Podnikanie v oblasti nakladania s nebezpečným odpadom
- Podnikanie v oblasti nakladania s odpadmi
- Sprostredkovateľská činnosť v oblasti odpadového hospodárstva
- Cestná nákladná doprava
- Vykonávanie značenia mestských ulíc
- Nákup a predaj úžitkovej vody
- Údržba hygienických zariadení mesta
- Výroba a oprava zberných nádob
- Prenájom priemyselného tovaru
- Prenájom motorových vozidiel
- Prenájom chemických záchodov
- Predaj nealkoholických a priemyselne vyrábaných mliečnych nápojov na priamu konzumáciu
- Predaj na priamu konzumáciu tepelne rýchlo upravovaných mäsových výrobkov a obvyklých príloh, ako aj bezmäsitých jedál
- Výdaj a predaj polievok dovážaných z výroby
- Záhradnícke práce: kosenie, výsadba zelene, strihanie, sadové úpravy
- Čistenie kanalizácie
- Oprava výmoľov pomocou baliaceho štrku
- Pokládka asfaltu, asfaltárske práce
- Výroba tepla, rozvod tepla
- Vedenie účtovníctva činnosť organizačných, ekonomických a účtovných poradcov
- Prevádzkovanie autoumyvárne
- Opravy pneumatík vrátane nastavovania a vyvažovania kolies
- Lakovnicke práce

## POZNÁMKY KU KONSOLIDOVANEJ ÚČTOVNEJ ZÁVIERKE

- Sprostredkovateľská činnosť v oblasti obchodu, výroby a dopravy v rozsahu voľných živností
- Poradenstvo v oblasti podnikania
- Kúpa tovaru na účely jeho predaja konečnému spotrebiteľovi (maloobchod) v rozsahu voľných živností
- Kúpa tovaru na účely jeho predaja iným prevádzkovateľom živností (veľkoobchod) v rozsahu voľných živností
- Sanácia a rekultivácia znečistených a kontaminovaných miest
- Výroba elektrickej energie, dodávka elektrickej energie
- Uskutočňovanie stavieb a ich zmien
- Prípravné práce pre stavbu
- Dokončovacie stavebné práce pri realizácii exteriérov a interiérov
- Správa a údržba bytového a nebytového fondu v rozsahu voľných živností
- Montáž, rekonštrukcia a údržba vyhradených technických zariadení - elektrických
- Opravy osobných a úžitkových predmetov
- Výroba a spracovanie jednoduchých výrobkov z kovu
- Opravy pracovných strojov
- Diagnostika a opravy cestných motorových vozidiel

Konsolidovaná účtovná zvierka k 31. decembru 2024 zahŕňa účtovné zvierky spoločnosti KOSIT a.s., jej dcérskych spoločností, spoločného a pridruženého podniku, ktoré sú uvedené v nasledovnej tabuľke:

Názov	Krajina vzniku	% podiel	
		2024	2023
CSO Širník s. r. o.(REMKO Širník s.r.o.)	Slovenská republika	100%	100%
KOSIT WEST s.r.o.	Slovenská republika	100%	100%
KOSIT SERVICES s.r.o	Slovenská republika	100%	100%
KOSIT EAST s.r.o.	Slovenská republika	100%	100%
TMHC, a.s.	Slovenská republika	100%	100%
East Paper, spol. s r.o.	Slovenská republika	49%	49%
Ozón Hanušovce, a.s.	Slovenská republika	66,178%	66,178%
DUTEKO, a.s. v likvidácii (DUTEKO, a.s.)	Slovenská republika	100%	100%
OZOR. s.r.o.	Slovenská republika	82,98%	82,98%
KOSIT NORTH s.r.o.	Slovenská republika	100%	100%
CSO Myslína s. r. o. (KOSIT Horný Šariš s.r.o.)	Slovenská republika	100%	100%
OPTIMAL PARTNER s. r. o. – predané v 2024	Slovenská republika	0%	100%
Eco Transport, s.r.o.	Slovenská republika	50%	50%
CSO Nána s. r. o. (EKOREAL s.r.o.)	Slovenská republika	100%	100%
BPS Barca s. r. o. (Eko - Salmo Plus, s.r.o.)	Slovenská republika	100%	100%
Eko - Salmo s.r.o.	Slovenská republika	100%	100%
W2H2 KSK, s.r.o.	Slovenská republika	50%	50%
DETOX s.r.o.	Slovenská republika	90 %	90%
RELIW s.r.o.	Slovenská republika	90%	90%
FÚRA s.r.o.	Slovenská republika	100%	
CSO Štítnik s. r. o	Slovenská republika	100%	
CSO Sikenica s. r. o.	Slovenská republika	100%	
CSO Papín s. r. o.	Slovenská republika	100%	

V priebehu roka 2024 Skupina nadobudla 100% podiel v spoločnostiach FÚRA s.r.o., CSO Štítnik s. r. o. (Skládka SK s.r.o.), CSO Sikenica s. r. o. (MIKONA plus s.r.o.) CSO Papín s. r. o. (MIKONA RECYCLING s.r.o. ), ktoré sa stali súčasťou Skupiny. Keďže k akvizícii spoločnosti došlo v priebehu roka, výsledky týchto subjektov sú zahrnuté v konsolidovanom výkaze komplexného výsledku len za obdobie, počas ktorého mala Skupina nad spoločnosťou kontrolu.

## POZNÁMKY KU KONSOLIDOVANEJ ÚČTOVNEJ ZÁVIERKE

K 31. decembru 2024, resp. k 31. decembru 2023 podiel na celkovom počte hlasov, ktoré Skupina vlastní v dcérskej spoločnosti. zodpovedá podielu na základnom imaní.

East Paper, spol. s r.o. je spoločným podnikom spoločností KOSIT a.s. a Slovpaper Recycling. s.r.o. a podiel Skupiny na hlasovacích právach predstavuje 49 %.

Eco Transport s.r.o. je spoločný podnik KOSIT a.s. a Slovenský energetický a odpadový fond s.r.o. a podiel Skupiny na hlasovacích právach je 50 %.

W2H2 KSK, s.r.o. je spoločný podnik KOSIT a.s. a Košického samosprávneho kraja a podiel Skupiny na hlasovacích právach je 50 %.

Táto konsolidovaná účtovná zvierka bude schválená valným zhromaždením spoločnosti KOSIT a.s. a po schválení bude uložená v sídle spoločnosti a v obchodnom registri okresného súdu.

Konsolidovaná účtovná zvierka za predchádzajúce účtovné obdobie bola schválená valným zhromaždením spoločnosti KOSIT a.s. dňa 5. júna 2024.

### Prehľad záložných práv skupiny

Druh ZP	Predmet ZP	Záložca	Záložný veriteľ
Finančný majetok	Obchodný podiel CSO Símík s. r. o	KOSIT a.s.	Tatra banka, a.s.
Finančný majetok	Pohľadávky	KOSIT a.s.	Tatra banka, a.s.
Finančný majetok	Obchodný podiel	CSO Símík s. r. o	Tatra banka, a.s.
Nehnuteľný majetok	Nehnuteľnosti	KOSIT a.s.	Tatra banka, a.s.
Nehnuteľný majetok	Nehnuteľnosti	CSO Símík s. r. o	Tatra banka, a.s.
Hnuteľný majetok	Hnuteľné veci	KOSIT a.s.	Tatra banka, a.s.
Hnuteľný majetok	Hnuteľné veci	CSO Símík s. r. o	Tatra banka, a.s.
Hnuteľný majetok	Zariadenie na čistenie spální 1	KOSIT a.s.	Tatra banka, a.s.
Finančný majetok	Obchodný podiel OZOR, s.r.o.	TMHC, a.s.	Tatra banka, a.s.
Finančný majetok	Obchodný podiel KOSIT EAST s.r.o.	KOSIT a.s.	Tatra banka, a.s.
Finančný majetok	Akcie OZÓN Hanušovce, a.s.	TMHC, a.s.	Tatra banka, a.s.
Finančný majetok	Akcie KOSIT a.s.	Wood Waste Management Limited	Tatra banka, a.s.
Nehnuteľný majetok	Nehnuteľnosti	P. Kondáč	TMHC, a.s.
Finančný majetok	Obchodný podiel CSO Štítnik s.r.o	KOSIT a.s.	Tatra banka, a.s.
Finančný majetok	Obchodný podiel CSO FÚRA s.r.o	KOSIT a.s.	Tatra banka, a.s.
Finančný majetok	Obchodný podiel DETOX s.r.o	KOSIT a.s.	Tatra banka, a.s.

Finančný majetok	Obchodný podiel CSO Nána s.r.o.	KOSIT a.s.	Tatra banka, a.s.
Finančný majetok	Obchodný podiel KOSIT EAST s.r.o.	KOSIT a.s.	Tatra banka, a.s.
Finančný majetok	Obchodný podiel CSO Símík s.r.o.	KOSIT a.s.	Tatra banka, a.s.
Hnuteľný majetok	Hnuteľné veci	DETOX s.r.o.	Tatra banka, a.s.
Finančný majetok	Obchodný podiel	DETOX s.r.o.	Tatra banka, a.s.
Finančný majetok	Obchodný podiel	FÚRA s.r.o.	Tatra banka, a.s.

## POZNÁMKY KU KONSOLIDOVANEJ ÚČTOVNEJ ZÁVIERKE

Finančný majetok	Obchodný podiel	CSO Štítnik s.r.o.	Tatra banka, a.s.
Finančný majetok	Obchodný podiel	KOSIT WEST s.r.o.	Tatra banka, a.s.
Nehnutelný majetok	Nehnutelnosti	DETOX s.r.o.	Tatra banka, a.s.
Hnuteľný majetok	Hnuteľné veci	FÚRA s.r.o.	ČSOB, a.s.

**2. ZHRNUTIE VÝZNAMNÝCH ÚČTOVNÝCH ZÁSAD****Východiská pre zostavenie účtovnej zvierky**

Účtovná zvierka sa zostavila na princípe historických cien pokiaľ nie je uvedené inak.

Funkčnou menou a menou vykazovania Spoločnosti a Skupiny je euro. Údaje v tejto účtovnej zvierke sú vykázané v celých eurách, pokiaľ nie je uvedené inak.

Účtovná zvierka Skupiny bola zostavená za predpokladu nepretržitého trvania jej činnosti.

**Vyhlásenie o zhode**

Táto konsolidovaná účtovná zvierka bola pripravená na základe slovenského zákona o účtovníctve v súlade s Medzinárodnými štandardami pre finančné vykazovanie International Financial Reporting Standards (ďalej len „IFRS“) prijaté Radou pre medzinárodné účtovné štandardy IASB (International Accounting Standards Board) tak, ako boli schválené na použitie v Európskej únii (ďalej len „EÚ“).

**Východiská pre konsolidáciu**

Konsolidovaná účtovná zvierka obsahuje účtovné zvierky Spoločnosti a jej dcérskych spoločností vyhotovované každý rok k 31. decembru. Účtovné zvierky dcérskych spoločností sú zostavené za rovnaké účtovné obdobie ako účtovná zvierka materskej spoločnosti využívajúc konzistentné účtovné zásady. Úpravy sú urobené len s cieľom zosúladiť akékoľvek rozdielne účtovné pravidlá, ktoré môžu existovať.

Všetky zostatky účtov, transakcie a nerealizované zisky z transakcií medzi spoločnosťami v Skupine sú eliminované.

Dcérske spoločnosti, pričom ide o tie subjekty, v ktorých má Skupina právomoc kontrolovať ich činnosti, sa konsolidujú od dátumu prevodu kontroly na Skupinu a prestávajú sa konsolidovať od dátumu straty kontroly. V prípade straty kontroly nad dcérskou spoločnosťou, zahŕňa konsolidovaná účtovná zvierka výsledky za časť obdobia, počas ktorého mala Skupina kontrolu nad takouto dcérskou spoločnosťou.

Akvízie sú zaúčtované použitím nákupnej metódy účtovania, ktorá zahŕňa priradenie nákladov akvizície k reálnej hodnote nadobudnutých aktív, záväzkov a podmienených záväzkov prevzatých k dátumu akvizície.

Menšinové podiely predstavujú podiel na hospodárskom výsledku a čistých aktívach dcérskych spoločností, ktoré nie sú v držbe Skupiny a vykazujú sa samostatne vo výkaze ziskov a strát a v rámci vlastného imania v konsolidovanej súvahe, oddelene od vlastného imania príslušajúceho akcionárom materskej spoločnosti.

**Zmeny v účtovných zásadách a metódach**

Účtovné metódy a všeobecné účtovné zásady boli skupinou konzistentne aplikované.

**Uplatňovanie nových a revidovaných Medzinárodných štandardov finančného výkazníctva**

V bežnom roku Spoločnosť aplikovala všetky nové a revidované štandardy a interpretácie vydané Radou pre medzinárodné účtovné štandardy (IASB) a Výborom pre interpretáciu medzinárodného finančného výkazníctva (IFRIC) IASB, ktoré boli schválené na používanie v EÚ a ktoré sú relevantné pre jej činnosť a účinné pre účtovné obdobia začínajúce 1. januára 2024.

**Prvé uplatnenie nových dodatkov k existujúcim štandardom a interpretácií platných pre bežné účtovné obdobie**

Nasledujúce zmeny a doplnenia existujúcich štandardov a nové interpretácie vydané Radou pre medzinárodné účtovné štandardy (IASB) a schválené EÚ sú platné pre bežné účtovné obdobie:

- Dodatky k IFRS 16 Lízingy:

**POZNÁMKY KU KONSOLIDOVANEJ ÚČTOVNEJ ZÁVIERKE**

Závazky z lízingu pri predaji a spätnom lízingu (vydané 22. septembra 2022) (účinné pre ročné účtovné obdobia začínajúce 1. januára 2024 alebo neskôr).

**- Zmeny a doplnenia IAS 1 Prezentácia účtovnej zvierky:**

- Klasifikácia záväzkov ako krátkodobé alebo dlhodobé (vydané 23. januára 2020);
- Klasifikácia záväzkov ako krátkodobých alebo dlhodobých - odklad dátumu účinnosti (vydané 15. júla 2020);
- Dlhodobé záväzky s dohodami (vydané 31. októbra 2022)  
(účinné pre ročné účtovné obdobia začínajúce 1. januára 2024 alebo neskôr).

**- Dodatky k IAS 7 Výkaz o peňažných tokoch a IFRS 7 Finančné nástroje:**

Zverejňovanie informácií: (vydané 25. mája 2023) (účinné pre ročné účtovné obdobia začínajúce 1. januára 2024 alebo neskôr).

Aplikácia týchto nových štandardov, dodatkov k existujúcim štandardom a interpretácií nemala za následok žiadne významné zmeny v účtovnej zavierke Skupiny.

**Štandardy a dodatky k existujúcim štandardom, ktoré vydala IASB a prijala EÚ, ale ešte nenadobudli účinnosť:**

Ku dňu schválenia tejto účtovnej zvierky Rada pre medzinárodné účtovné štandardy (IASB) vydala a EÚ prijala nasledujúce nové štandardy, zmeny a doplnenia existujúcich štandardov a interpretácie, ktoré ešte nenadobudli účinnosť:

**- Zmeny a doplnenia IAS 21 Vplyvy zmien výmenných kurzov:**

(vydaný 15. augusta 2023) (účinný pre ročné účtovné obdobia začínajúce 1. januára 2025 alebo neskôr)

**Nové štandardy a dodatky k existujúcim štandardom, ktoré vydala IASB, ale EÚ ich neprijala a zatiaľ nenadobudli účinnosť**

V súčasnosti sa štandardy IFRS schválené EÚ výrazne nelíšia od predpisov schválených Radou pre medzinárodné účtovné štandardy (IASB) s výnimkou nasledujúcich nových štandardov a dodatkov k existujúcim štandardom, ktoré neboli schválené na používanie v EÚ k 31. decembru 2024 (uvedené dátumy účinnosti sa vzťahujú na IFRS v plnom rozsahu):

**- IFRS 18 Prezentácia a zverejňovanie v účtovnej zavierke (vydaný 9. apríla 2024)****- IFRS 19 Dcérske spoločnosti bez verejnej zodpovednosti: Zverejnenia (vydaný 9. mája 2024)****- Dodatky k IFRS 9 a IFRS 7 (vydané 18. decembra 2024):**

Zmluvy odkazujúce na elektrinu závislú od prírody

**- Zmeny a doplnenia IFRS 9 a IFRS 7 (vydané 30. mája 2024):**

Klasifikácia a oceňovanie finančných nástrojov

**- Ročné úpravy Zväzok 11 (vydaný 18. júla 2022)****- IFRS 14 „Regulačné časové rozlíšenie“ (účinný pre účtovné obdobia začínajúce 1. januára 2016 alebo neskôr**

Európska komisia sa rozhodla nezačať proces schvaľovania tohto predbežného štandardu a počkať na jeho konečné znenie,

**- IFRS 10 „Konsolidovaná účtovná zvierka“ a IAS 28 „Investície do pridružených a spoločných podnikov“**

Predaj alebo vklad majetku medzi investorom a jeho pridruženým alebo spoločným podnikom a ďalšie zmeny a doplnenia (dátum účinnosti bol odložený na neurčito do ukončenia výskumného projektu metódy vlastného imania),

Skupina v súčasnosti pracuje na identifikácii všetkých vplyvov, ktoré budú mať novely na primárnu účtovnú zvierku a poznámky k účtovnej zavierke.

Účtovanie zabezpečovacích nástrojov vo vzťahu k portfóliu finančných aktív a záväzkov, ktorého zásady ešte neboli prijaté EÚ, zostáva neupravené.

## POZNÁMKY KU KONSOLIDOVANEJ ÚČTOVNEJ ZÁVIERKE

Na základe odhadov Spoločnosti by aplikácia účtovania o zabezpečovacích nástrojoch vo vzťahu k portfóliu finančných aktív alebo záväzkov podľa IFRS 9 „Finančné nástroje“ nemala významný vplyv na účtovnú závierku, ak by sa uplatnila ku dňu zostavenia účtovnej závierky.

### Významné účtovné zásady a účtovné metódy

#### Aktíva s právom na užívanie a lízingové záväzky (IFRS 16 od 1.1.2019)

Pri vzniku zmluvy skupina posudzuje, či je zmluva lízingom alebo či obsahuje lízing podľa IFRS 16. Zmluva je lízingom alebo obsahuje lízing, ak sa zmluvou postupuje právo riadiť užívanie identifikovaného aktíva na nejaké časové obdobie výmenou za protihodnotu. V prípade zmluvy, ktorá je lízingom alebo ktorá obsahuje lízing, skupina účtuje každú lízingovú zložku v rámci zmluvy ako lízing oddelene od nelízingových zložiek zmluvy.

Skupina ako nájomca, k dátumu začiatku zmluvy resp. k 1.1.2019 ak zmluva začala pred týmto dátumom, vykazuje aktívum s právom na užívanie a lízingový záväzok. Aktívum s právom na užívanie je ocenené obstarávacou cenou, ktorá predstavuje sumu prvotného ocenenia lízingového záväzku. Skupina k dátumu začiatku zmluvy, resp. k 1.1.2019 ak zmluva začala pred týmto dátumom, oceňuje lízingový záväzok súčasnou hodnotou lízingových splátok počas doby lízingu, ktoré k tomuto dátumu nie sú uhradené. Doba lízingu predstavuje obdobie lízingu spolu s obdobiami, na ktoré sa vzťahuje opcia na predĺženie lízingu, ak je dostatočne isté, že nájomca túto opciu uplatní a obdobiami, na ktoré sa vzťahuje opcia na ukončenie lízingu, ak je dostatočne isté, že nájomca túto opciu neuplatní. Lízingové splátky sa diskontujú použitím inkrementálnej úrokovej sadzby pri všetkých zmluvách obsahujúcich lízing. Skupina uplatňuje výnimky vykazovania pre prípad krátkodobých lízingov a lízingov s nízkou hodnotou.

V roku 2020 došlo v prípade jednej zmluvy k zvýšeniu lízingových platieb, pričom rozsah práva k užívaniu aktíva sa nijako nezmenil. Táto zmena bola ocenená k dátumu účinnosti modifikácie súčasnou hodnotou lízingových splátok, ktoré k tomuto dátumu neboli uhradené a v rovnakej hodnote bolo upravené ocenenie aktíva s právom na užívanie. V roku 2020 došlo v prípade dvoch zmlúv k skráteniu doby leasingu. Táto zmena bola ocenená k dátumu účinnosti modifikácie súčasnou hodnotou lízingových splátok, ktoré k tomuto dátumu neboli uhradené a v rovnakej hodnote bolo upravené ocenenie aktíva s právom na užívanie.

V prípade, že zmluva obsahuje lízing podľa IFRS 16 a bol uhradený depozit vzťahujúci sa k takejto zmluve, rozdiel medzi nominálnou a reálnou hodnotou depozitu vstupuje do obstarávacej ceny aktíva s právom na užívanie.

Aktíva s právom na užívanie sa odpisujú rovnomerne počas doby lízingu.

V skupine predstavujú aktíva s právom na užívanie najmä prenájmy priestorov, pozemkov, IT techniky, vozidiel a iných zariadení. Skupina uplatňuje výnimky z vykazovania v prípade krátkodobého lízingu, t. j. lízingových zmlúv alebo zmlúv obsahujúcich lízing s dobou lízingu kratšou ako 12 mesiacov a pri lízingoch, pri ktorých má podkladové aktívum nízku hodnotu. Lízingové splátky sa pri týchto výnimkách vykážu ako náklad rovnomerne počas doby lízingu.

**Aktíva s právom na užívanie** sú vykázané v poznámkach v bode 7. Hmotné aktíva a lízingové záväzky sa vykazujú v bode 18. **Finančné záväzky** oceňované v amortizovanej hodnote. Skupina prezentuje úrokové náklady na lízingový záväzok oddelene od odpisov týkajúcich sa aktíva s právom na užívanie. Depozity vzťahujúce sa na zmluvy obsahujúce leasing sa vykazujú ako **ostatné krátkodobé aktíva**, oceňované sú v amortizovanej hodnote, pričom je použitá inkrementálna úroková sadzba. Skupina prezentuje úrokové výnosy vzťahujúce sa k depozitom samostatne.

Pri uplatňovaní účtovných zásad uvedených vyššie vedenie Skupiny urobilo určité závery s významným dopadom na čiastky vykázané v účtovnej závierke (okrem tých, ktoré podliehajú odhadom spomenutým nižšie). Podrobnejší popis takýchto posúdení je uvedený v príslušných poznámkach, avšak najdôležitejšie zahŕňajú:

- Zdroje neistoty pri odhadoch

Zostavenie účtovnej závierky v súlade s IFRS si vyžaduje použitie odhadov a predpokladov, ktoré ovplyvňujú vykazované hodnoty majetku a záväzkov v účtovnej závierke a v poznámkach k účtovnej závierke. Hoci tieto odhady robí vedenie Spoločnosti a Skupiny podľa svojho najlepšieho poznania aktuálnych udalostí, skutočné výsledky sa v konečnom dôsledku môžu od týchto odhadov líšiť. Podrobnejší popis odhadov je uvedený v príslušných poznámkach, avšak najvýznamnejšie odhady zahŕňajú:

- Opravné položky z dôvodu zníženia hodnoty pohľadávok

Spoločnosť poskytuje svoje služby množstvu zákazníkov, tak jednotlivcov ako aj právnických osôb, vo väčšine prípadov formou obchodného úveru (na faktúru). Vedenie spoločnosti si uvedomuje, že časť pohľadávok Spoločnosti nebude v budúcnosti zaplatená z dôvodu platobnej neschopnosti istého počtu zákazníkov. Na určenie hodnoty takýchto pochybných pohľadávok, ktoré pravdepodobne v budúcnosti nebudú uhradené, používa vedenie Spoločnosti odhady založené na analýze bonity zákazníkov.

- Opravná položka k zásobám

Spoločnosť vytvára opravnú položku k zásobám, ktorá odráža realizačnú cenu zásob. Pri určovaní výšky opravnej položky k zásobám vedenie spoločnosti používa informácie o vekovej štruktúre zásob a ich očakávanom budúcom použití ako aj na údaje o likvidácii takýchto zásob z minulosti.

## POZNÁMKY KU KONSOLIDOVANEJ ÚČTOVNEJ ZÁVIERKE

- Doba životnosti dlhodobého majetku a zníženie hodnoty dlhodobého majetku

Ekonomická životnosť a zostatková hodnota pri vyradení jednotlivých položiek majetku, strojov a zariadení sa určujú na základe technických informácií a prevádzkových prognóz, ktoré si vyžadujú uskutočnenie odhadov a vzhľadom na dlhodobú povahu týchto plánov podliehajú veľkej miere neistoty.

Ku každému dátumu zostavenia účtovnej závierky určuje Skupina, či existuje indikácia, že nejaký majetok môže byť znehodnotený. Ak existuje takáto indikácia alebo ak sa vyžaduje ročné testovanie na zníženie hodnoty aktív, Skupina urobí odhad realizovateľnej hodnoty takéhoto majetku.

- Odchodné a jubilejné odmeny

Náklady na odchodné a vyplácanie jubilejných odmien sa určujú na základe poistno-matematických metód. Tieto ocenenia vyžadujú uskutočniť odhady týkajúce sa diskontných sadzieb, budúcich zvýšení miezd, úmrtnosti a miery fluktuácie. Vzhľadom na dlhodobú povahu takýchto programov podliehajú takéto odhady istej miere neistoty.

- Záručné opravy

Rezerva na záručné opravy sa vytvára percentom z fakturovanej ceny a na dobu podľa zmluvne dohodnutých podmienok s odberateľom. Ku dňu účtovnej závierky, bola rezerva prehodnotená a preúčtovaná do krátkodobých rezerv, ak spĺňala podmienky vyrovnania do 1 roka, alebo do dlhodobých rezerv, ak spĺňala podmienky vyrovnania nad 1 rok.

### Prevod cudzích mien

Euro je funkčná aj prezentačná mena Spoločnosti a jej dcérskych spoločností.

Transakcie denominované v cudzích menách sa prepočítavajú na eurá referenčným výmenným kurzom určeným a vyhláseným Európskou centrálnou bankou alebo Národnou bankou Slovenska v deň predchádzajúci dňu uskutočnenia účtovného prípadu.

Peňažné aktíva a záväzky denominované v cudzích menách sa prepočítavajú kurzom platným ku dňu zostavenia účtovnej závierky. Vzniknuté kurzové rozdiely sa vykazujú vo výkaze ziskov a strát.

Kúpa a predaj cudzej meny sa prepočítava na euro kurzom, za ktorý boli tieto hodnoty nakúpené alebo predané.

Nepeňažné položky, ktoré sú oceňované obstarávacou cenou v cudzej mene sa prepočítavajú výmennými kurzami platnými v deň prvotného zaúčtovania. Nepeňažné položky, ktoré sú oceňované tržovou hodnotou v cudzej mene sa prepočítavajú výmennými kurzami platnými v deň stanovenia trhovej hodnoty.

### Dlhodobý nehmotný majetok

Dlhodobý nehmotný majetok nakupovaný sa oceňuje obstarávacou cenou, ktorá zahŕňa cenu obstarania a náklady súvisiace s jeho obstaraním (clo, preprava).

Dlhodobý nehmotný majetok vytvorený vlastnou činnosťou sa oceňuje vlastnými nákladmi (t.j. priamymi nákladmi vynaloženými na výrobu a nepriame náklady, ktoré sa vzťahujú na výrobu alebo inú činnosť).

Dlhodobý nehmotný majetok nadobudnutý bezodplatne sa oceňuje reprodukčnou obstarávacou cenou.

Náklady na výskum sa priamo účtujú do nákladov účtovného obdobia, v ktorom vznikli.

Náklady na vývoj sa aktivujú vo výške, ktorá sa pravdepodobne získa späť z budúcich ekonomických úžitkov, ak spĺňajú nasledujúce podmienky:

- vzťahujú sa na jasne definovaný výrobok alebo proces,
- je možné preukázať technickú realizovateľnosť a možnosť predaja,
- spoločnosť má dostatočné zdroje na dokončenie projektu, jeho predaj alebo na vnútorné využitie jeho výsledkov.

Aktivované náklady na vývoj sa odpisujú počas obdobia maximálne 5 rokov alebo podľa počtu komerčných zákaziek a to v tých účtovných obdobiach, v ktorých sa očakáva predaj produktu alebo využívanie procesu.

Ostatný dlhodobý nehmotný majetok sa odpisuje podľa odpisového plánu zostaveného na základe predpokladanej doby jeho používania (6 – 10 rokov).

### Dlhodobý hmotný majetok

Dlhodobý hmotný majetok sa oceňuje obstarávacou cenou zníženou o oprávky a stratu zo zníženia hodnoty. Pri predaji alebo vyradení aktív sa ich obstarávacía cena a oprávky zúčtujú a akýkoľvek zisk alebo strata vyplývajúca z ich predaja sa zahŕňa do konsolidovaného výkazu ziskov a strát.

## POZNÁMKY KU KONSOLIDOVANEJ ÚČTOVNEJ ZÁVIERKE

Obstarávacia cena dlhodobého hmotného majetku zahŕňa kúpnu cenu, vrátane dovozných ciel, nenávratných daní a akýchkoľvek priamo súvisiacich nákladov pri uvádzaní aktíva do prevádzky. Výdavky, ktoré vzniknú potom, ako je majetok uvedený do prevádzky, ako napríklad opravy a údržba a režijné náklady sú bežne zaúčtované do výkazu ziskov a strát v období, v ktorom vznikli. Náklady na pravidelnú údržbu a revíziu sa aktivujú ako samostatný komponent súvisiaceho majetku.

Nedokončené investície predstavujú dlhodobý hmotný majetok vo výstavbe a vykazujú sa v obstarávacej cene a neodpisujú sa až do doby, kým nie je príslušný majetok k dispozícii na použitie.

Každá zložka dlhodobého hmotného majetku s výnimkou pozemkov a nedokončených investícií, sa odpisuje rovnomerne počas celej doby jeho používania (20-30 rokov pre budovy, 4-12 rokov pre zariadenie a motorové vozidlá).

Zostatková hodnota aktív, doby ich používania a metódy účtovania sa aktualizujú a prehodnocujú na konci každého finančného roka.

### Zníženie hodnoty nefinančných aktív

Ku každému dátumu zostavenia účtovnej závierky určuje Skupina, či existuje indikácia, že nejaký majetok môže byť znehodnotený. Ak existuje takáto indikácia alebo ak sa vyžaduje ročné testovanie na zníženie hodnoty aktív, Skupina urobí odhad realizovateľnej hodnoty takéhoto majetku. Realizovateľná hodnota majetku je tá hodnota, ktorá je vyššia, a to buď jeho tržová hodnota po odpočítaní nákladov na predaj alebo jeho použiteľná hodnota, a určuje sa pre jednotlivé aktívum alebo pre jednotky generujúce peňažné toky. Keď zostatková hodnota majetku prevyšuje jeho realizovateľnú hodnotu, majetok sa považuje za znehodnotený a jeho zostatková cena sa zníži až na jeho realizovateľnú hodnotu. Pri oceňovaní použiteľnej hodnoty odhadované budúce peňažné toky sú diskontované na ich súčasnú hodnotu využitím diskontnej sadzby pred zdanením, ktorá odráža súčasné trhové ocenenie časovej hodnoty peňazí a rizik špecifických pre daný majetok. Straty zo zníženia hodnôt pokračujúcich činností sa vykazujú vo výkaze ziskov a strát v nákladových kategóriách, ktoré sú konzistentné s funkciou znehodnoteného majetku.

### Zásoby

Zásoby sa oceňujú nižšou z hodnôt, a to buď obstarávacej ceny alebo čistej realizovateľnej hodnoty. Obstarávacia cena zásob zahŕňa priamy materiál, priame mzdy a príslušnú časť režijných nákladov bez nákladov na úvery a pôžičky. Materiál je ocenený metódou váženého aritmetického priemeru, hotové výrobky a nedokončená výroba na základe bežnej prevádzkovej kapacity. Čistá realizovateľná hodnota predstavuje odhad predajnej ceny pri bežnom chode obchodnej činnosti, zníženej o náklady na dokončenie a výdavky spojené s predajom.

### Finančné nástroje

Finančné aktíva a finančné pasíva vykázané v konsolidovanej súvahe zahŕňajú peňažné prostriedky a peňažné ekvivalenty, pohľadávky a záväzky z obchodného styku a ostatné pohľadávky a záväzky, úvery, pôžičky a investície. Účtovné postupy pri vykazovaní a oceňovaní týchto položiek sú uvedené v príslušných účtovných postupoch v týchto poznámkach.

### Pohľadávky z obchodného styku

Pohľadávky z obchodného styku sa vykazujú v pôvodnej fakturovanej sume zníženej o opravnú položku na pochybné pohľadávky. Opravná položka na pochybné pohľadávky z obchodného styku sa vytvára, ak existuje objektívny dôkaz, že Skupina nebude schopná zinkasovať celé splatné sumy na základe pôvodných lehôt splatnosti pohľadávok. Výška opravnej položky predstavuje rozdiel medzi zostatkovou hodnotou a vymožitelnou sumou, ktorou je súčasná hodnota očakávaných hotovostných tokov, diskontovaná na základe trhovej úrokovej sadzby pre obdobných dlžníkov platnej ku dňu prvotného vykázania pohľadávky.

### Peňažné prostriedky a ekvivalenty

Peňažnými prostriedkami (angl. cash) sa rozumejú peňažné hotovosti, ekvivalenty peňažných hotovostí, peňažné prostriedky na bežných účtoch v bankách, kontokorentný účet, časť zostatku účtu Peniaze na ceste, ktorý sa viaže na prevod medzi bežným účtom a pokladnicou alebo medzi dvoma bankovými účtami a krátkodobé vklady s pôvodnou splatnosťou najviac tri mesiace.

### Úročené úvery a pôžičky

Všetky úvery a pôžičky sa prvotne vykazujú v nadobúdacej cene, ktorou je reálna hodnota prijatého protiplnenia znížená o náklady súvisiace s pôžičkami. Po prvotnom vykázaní sa všetky úvery a pôžičky následne oceňujú v amortizovanej zostatkovej cene využitím metódy efektívnej úrokovej sadzby.

## POZNÁMKY KU KONSOLIDOVANEJ ÚČTOVNEJ ZÁVIERKE

Náklady na prijaté úvery sa vykazujú vo výsledku hospodárenia v období, v ktorom vznikli, s rešpektovaním akruálneho princípu, okrem nákladov na prijaté úvery a pôžičky, ktoré Spoločnosti vznikli v priamej súvislosti s obstaraním, zostrojením či výrobou majetku spĺňajúceho kritériá a ktoré sa aktívujú ako súčasť obstarávacej ceny takéhoto majetku.

### Klasifikácia a odúčtovanie finančných nástrojov

Finančné nástroje sú klasifikované ako majetok, záväzky alebo vlastné imanie v súlade s obsahom zmluvnej dohody. Úroky, dividendy, zisky a straty súvisiace s finančným nástrojom klasifikovaným ako záväzok sa účtujú ako náklady alebo výnosy, podľa toho, ako vznikli. Čiastky vyplatené držiteľom finančných nástrojov klasifikovaných ako vlastné imanie sa účtujú priamo do vlastného imania. V prípade zložených finančných nástrojov je komponent záväzku oceňovaný skôr, pričom komponent vlastného imania je stanovený ako zostatková hodnota. Finančné nástroje sú započítané v prípade, že Skupina má právne vynútiteľné právo ich kompenzovať a zamýšľa zároveň realizovať aktívum a vyrovnat' záväzok alebo obe vzájomne započítať.

Odúčtovanie finančného nástroja sa uskutoční, ak Skupina už nekontroluje zmluvné práva, ktoré zahŕňajú finančný nástroj, k čomu väčšinou dochádza, keď je daný nástroj predaný, alebo ak všetky peňažné toky, ktoré možno pripísať danému nástroju, sú prevedené na nezávislú tretiu osobu.

### Rezervy a podmienené záväzky

Rezervy sa vykazujú, ak má Skupina súčasnú zákonnú alebo mimozmluvnú povinnosť v dôsledku minulej udalosti a je pravdepodobné, že na vysporiadanie záväzku bude potrebný odlišný zdrojov predstavujúci ekonomické úžitky, a ak je možné urobiť spoľahlivý odhad výšky záväzku. Ak je vplyv časovej hodnoty peňazí podstatný, rezervy sa určujú diskontovaním očakávaných budúcich peňažných tokov a použitím diskontnej sadzby pred zdanením, ktorá odráža aktuálne trhové ocenenia časovej hodnoty peňazí a, v prípade potreby, riziká špecifické pre záväzok. Tam, kde sa využije diskontovanie, zvýšenie rezervy sa v dôsledku plynutia času vykazuje v nákladových úrokoch.

### Zamestnanecké požitky

Skupina sa zaviazala poskytovať isté výhody svojim zamestnancom, vrátane odmien pri pracovných a životných jubileách a pri odchode do dôchodku na základe veku a dĺžky odpracovaných rokov tak, ako sa uvádza v kolektívnych zmluvách. Tieto požitky sú nezaistené. Náklady na poskytovanie týchto požitkov sa stanovujú odhadom manažmentu. Zmeny v odhadoch sa vykazujú v príjmoch v roku, v ktorom bola zmena určená.

### Štátne dotácie

Štátne dotácie sa vykazujú v reálnej hodnote, ak existuje primerané uistenie o prijatí dotácie a splnení všetkých podmienok spojených s prijatím dotácie. Ak sa dotácia vzťahuje na úhradu nákladov, vykazuje sa ako výnos počas doby potrebnej na systematické kompenzovanie dotácie s nákladmi, na ktorých úhradu je dotácia určená.

Ak sa dotácia vzťahuje na obstaranie dlhodobého majetku, reálna hodnota dotácie sa účtuje do výnosov budúcich období a rovnomerne sa zúčtováva do zisku/straty počas odhadovanej životnosti príslušného majetku.

### Vykazovanie výnosov

Výnosy zahŕňajú fakturovanú hodnotu za predaj tovaru a služieb po odpočítaní dane z pridanej hodnoty, rabatov a zliav, a po vylúčení predajov v rámci Skupiny. Výnosy sa vykazujú v rozsahu, v akom je pravdepodobné, že ekonomické úžitky budú plynúť do Skupiny a výnosy možno spoľahlivo ohodnotiť. Nasledovné špecifické kritériá pre vykazovanie musia byť tiež dodržané pred vykazovaním výnosov:

#### *Predaj vlastných výrobkov*

Výnosy z predaja vlastných výrobkov sa vykazujú potom, ako významné riziká a úžitky vyplývajúce z vlastníctva výrobkov prešli na kupujúceho a výška výnosu môže byť spoľahlivo určená.

#### *Poskytovanie služieb*

Výnosy z poskytovania služieb sa zakladajú na stave rozpracovanosti určenom odkazom na doteraz realizované služby ako percento celkových služieb, ktoré majú byť realizované

### Ukončené činnosti

Ukončená činnosť je komponent podnikania Skupiny, ktorý predstavuje oddelenú a prevažujúcu časť podnikania alebo geografickej oblasti činnosti, ktorý sa predal alebo je držaný na predaj alebo je to dcérska spoločnosť, ktorá sa obstarala výlučne za účelom jej predaja.

## POZNÁMKY KU KONSOLIDOVANEJ ÚČTOVNEJ ZÁVIERKE

### Lízingy

Finančné lízingy, ktoré prevádzajú v podstate všetky riziká a úžitky spojené s vlastníctvom prenajatej veci na Skupinu sa kapitalizujú na začiatku nájmu v reálnej hodnote prenajatého majetku alebo v súčasnej hodnote minimálnych lízingových splátok, ak je táto nižšia. Lízingové splátky sú rozdelené medzi finančné poplatky a zníženie lízingového záväzku tak, aby bola dosiahnutá konštantná úroková miera na zostatku záväzku. Finančné poplatky sa účtujú do výkazu ziskov a strát počas obdobia lízingu.

Kapitalizovaný prenajatý majetok sa odpisuje počas stanovenej životnosti majetku.

### Úroky z cudzích zdrojov

Náklady na prijaté úvery a pôžičky, ktoré možno priamo priradiť k obstaraniu, výstavbe alebo výrobe majetku, ktorého príprava na zamýšľané použitie alebo predaj nevyhnutne trvá dlhšie obdobie, sa aktivujú ako súčasť obstarávacej ceny majetku. Všetky ostatné náklady na prijaté úvery a pôžičky sa účtujú do nákladov v období, v ktorom vznikli. Tieto náklady na prijaté úvery a pôžičky sa vykazujú až do uvedenia príslušného majetku do používania ako súčasť jeho obstarávacej ceny (IAS 23).

### Daň z príjmu

Krátkodobé daňové pohľadávky a záväzky za bežné a predchádzajúce obdobia sa oceňujú v očakávanej sume, ktorá má byť získaná od daňových orgánov alebo uhradená daňovým orgánom. Daňové sadzby a daňové zákony využívané na výpočet sumy sú tie, ktoré sú uzákonené alebo vecne uzákonené do dátumu, ku ktorému sa vyhotovuje účtovná závierka.

Odložená daň z príjmu sa určuje záväzkovou metódou zo všetkých dočasných rozdielov k dátumu, ku ktorému sa vyhotovuje účtovná závierka medzi daňovými základmi aktív a záväzkov a ich zostatkovými hodnotami pre účely finančného výkazníctva.

Odložené daňové záväzky sa vykazujú pre všetky zdaniteľné dočasné rozdiely. Odložené daňové pohľadávky sa vykazujú pre všetky odpočítateľné dočasné rozdiely a nevyužité daňové straty v rozsahu, v akom je pravdepodobné, že bude dosiahnutý zdaniteľný zisk, voči ktorému bude možné tieto využiť. Zostatková hodnota odložených pohľadávok z dane z príjmu sa preskúmava ku každému dátumu, ku ktorému sa zostavuje účtovná závierka a znižuje sa v rozsahu, v akom už nie je pravdepodobné, že bude dosiahnutý dostatočný zdaniteľný zisk tak, aby umožnil využitie všetkých alebo časti odloženej daňovej pohľadávky z dane z príjmu.

## POZNÁMKY KU KONSOLIDOVANEJ ÚČTOVNEJ ZÁVIERKE

## 3. TRŽBY

## Štruktúra tržieb

2024	Výroba tepla a elektrickej energie	Zneškodnenie a zhodnotenie odpadov	Zber a odvoz odpadu	Komunálne služby	Tovar	Ostatné	Spolu
V EUR							
Slovensko	5 851 659	34 158 336	25 523 906	4 687 254	4 751 648	4 119 652	79 092 455
Zahraničie	-	-	-	-	-	-	-
<b>Celkom</b>	<b>5 851 659</b>	<b>34 158 336</b>	<b>25 523 906</b>	<b>4 687 254</b>	<b>4 751 648</b>	<b>4 119 652</b>	<b>79 092 455</b>

2023	Výroba tepla a elektrickej energie	Zneškodnenie a zhodnotenie odpadov	Zber a odvoz odpadu	Komunálne služby	Tovar	Ostatné	Spolu
V EUR							
Slovensko	10 106 512	23 334 000	19 306 393	5 008 413	3 378 828	6 472 200	68 606 346
Zahraničie	-	-	-	-	-	-	-
<b>Celkom</b>	<b>10 106 512</b>	<b>23 334 000</b>	<b>19 306 393</b>	<b>5 008 413</b>	<b>3 378 828</b>	<b>6 472 200</b>	<b>68 606 346</b>

## 4. PREVÁDZKOVÉ NÁKLADY A VÝNOSY

## Personálne náklady

V EUR	2024	2023
Mzdy	-19 478 118	-16 043 324
Náklady na sociálne zabezpečenie	-8 232 261	-6 586 528
<b>Celkom</b>	<b>-27 710 379</b>	<b>-22 629 852</b>

## Použitú suroviny a spotrebný materiál

V EUR	2024	2023
Náklady na predaný tovar	-1 530 085	-1 403 504
Spotreba materiálu a energie	-10 950 636	-9 633 850
<b>Celkom</b>	<b>-12 480 721</b>	<b>-11 037 354</b>

## Služby

V EUR	2024	2023
Cestovné výdavky	-79 572	-49 999
IT služby	-424 705	-211 295
Mýto, poplatky, parkovné	-271 169	-118 605
Výdavky na zábavu	-227 102	-108 743
Opravy a údržba	-3 415 993	-2 321 989
Poradenské, odborné a právne služby	-1 362 162	-1 832 336
Doprava	-1 782 656	-1 361 316
Reklama, propagácia, inzercia	-249 873	-176 833
Revízie	-125 028	-173 547
Školenia, vzdelávanie	-115 444	-48 431
Triedenie	-213 825	-75 299

## POZNÁMKY KU KONSOLIDOVANEJ ÚČTOVNEJ ZÁVIERKE

Likvidácia odpadu	-7 411 101	-6 120 634
Krátkodobé prenájmy a služby súvisiace s prenájomom	-1 024 428	-2 274 888
Ostatné služby	-1 330 492	-1 537 330
<b>Celkom</b>	<b>-18 033 551</b>	<b>-16 411 243</b>

<b>Ostatné prevádzkové náklady/výnosy</b>		
<i>V EUR</i>	<b>2024</b>	<b>2023</b>
Dane a poplatky	-522 244	-293 254
Tržby z predaja majetku a materiálu, netto	230 833	-46 681
Poistenie	-1 439 485	-1 148 514
Rozpustenie dotácií	883 019	840 843
Ostatné príjmy zo zúčtovania elektrickej energie	1 549 218	979 354
Zisk z výhodnej kúpy	708 211	0
Ostatné prevádzkové výnosy/(náklady)	-263 122	-596 627
<b>Celkom</b>	<b>1 146 428</b>	<b>-264 879</b>

**Odmena audítora**

Za audit účtovnej závierky Skupiny bola vyplatená suma 77 500,- EUR (2023: 64 975,- EUR).

**Ostatné finančné náklady / výnosy**

<i>V EUR</i>	<b>2024</b>	<b>2023</b>
Výnosové úroky	227 122	159 073
Kurzové rozdiely	-144	-321
Zisk/strata skupiny z predaja dcérskej spoločnosti	1 277 478	-16 500
Ostatné finančné náklady	-101 520	-44 723
<b>Celkom</b>	<b>1 402 937</b>	<b>97 529</b>

**Finančné náklady**

<i>V EUR</i>	<b>2024</b>	<b>2023</b>
Úroky z úverov a pôžičiek	-1 775 827	-1 166 132
Úroky z lízingových záväzkov	-250 541	-162 114
Zrušenie diskontu a vplyv zmien diskontnej sadzby na rezervy	-285 299	-161 291
<b>Celkom</b>	<b>-2 311 667</b>	<b>-1 489 537</b>

**5. DAŇ Z PRÍJMU**

Významné zložky z dane z príjmu za roky končiace 31. decembra boli nasledovné:

<i>V EUR</i>	<b>2024</b>	<b>2023</b>
Splatná daň z príjmu	-2 425 953	-2 320 476
Odložená daň	-94 480	802 257
<b>Výsledná daň z príjmu</b>	<b>- 2 331 473</b>	<b>-1 518 219</b>

## POZNÁMKY KU KONSOLIDOVANEJ ÚČTOVNEJ ZÁVIERKE

## Odložená daň

V EUR	2024
Dlhodobý majetok	-3 450 378
Dotácie	979 852
Rezervy	426 261
Pohľadávky	32 959
Nezaplatené služby	122 174
Straty z nedokončených investícií	71 972
Straty, ktoré je možné započítať s budúcim zdaniteľným príjmom	7 571
Líziny (IFRS 16)	63 101
Ostatné	-303 542
<b>Celkom</b>	<b>-2 050 031</b>

## Čisté odložené daňové záväzky

V EUR	2024
Odložená daňová pohľadávka (+)	816 894
Odložený daňový záväzok (-)	-2 866 925
<b>Celkom odložená daňová pohľadávka (+)/daňový záväzok (-)</b>	<b>-2 050 031</b>

## 6. DLHODOBÝ NEHMOTNÝ MAJETOK

V EUR	Softvér	Oceniteľné práva	Ostatný nehmotný majetok a nedokončené investície	Spolu
<b>Obstarávacia cena</b>				
<b>K 1. januáru 2024</b>	<b>874 151</b>	<b>5 328 597</b>	<b>299 143</b>	<b>6 501 891</b>
Prírastky	426 732	183 146		609 878
Prírastky z podnikových kombinácií	65 070		856 826	921 896
Presuny				0
Odpisy				0
Úbytky	-4 853			-4 853
<b>K 31. decembru 2024</b>	<b>1 361 100</b>	<b>5 511 743</b>	<b>1 155 969</b>	<b>8 028 812</b>
<b>Oprávky a zníženie hodnoty</b>				
<b>K 1. januáru 2024</b>	<b>-842 812</b>	<b>-3 637 037</b>	<b>-129 951</b>	<b>-4 609 800</b>
Prírastky	-46 237	-252 212	-207 573	-506 022
Prírastky z podnikových kombinácií	-59 377	-7 111		-66 488
Presuny				0
Odpisy				0
Úbytky				0
<b>K 31. decembru 2024</b>	<b>-948 426</b>	<b>-3 896 360</b>	<b>-337 524</b>	<b>-5 182 310</b>
<b>K 31. decembru 2024</b>				

## POZNÁMKY KU KONSOLIDOVANEJ ÚČTOVNEJ ZÁVIERKE

Obstarávacia cena	1 361 100	5 511 743	1 155 969	8 028 812
Oprávky a zníženie hodnoty	-948 426	-3 896 360	-337 524	-5 182 310
<b>Čistá zostatková hodnota</b>	<b>412 674</b>	<b>1 615 383</b>	<b>818 445</b>	<b>2 846 502</b>

**K 31. decembru 2023**

Obstarávacia cena	874 151	5 328 597	299 143	6 501 891
Oprávky	-842 812	-3 637 037	-129 951	-4 609 800
Zníženie hodnoty	0	0	0	0
<b>Čistá zostatková hodnota</b>	<b>31 339</b>	<b>1 691 560</b>	<b>161 659</b>	<b>1 892 091</b>

Hodnota plne odpísaného nehmotného majetku, ktorý skupina ďalej využíva pri svojej činnosti predstavuje 913 tisíc EUR (v roku 2023: 714 tis. EUR).

**6.a GOODWILL****Obstarávacie náklady**

V EUR

<b>Stav k 1. januáru 2023</b>	<b>5 906 783</b>
Prírastky z akvizícií	9 296 239
Úbytky z predaja dcérskych spoločností	0
<b>Stav k 31. decembru 2023</b>	<b>15 203 022</b>
Prírastky z akvizícií	1 469 672
Úbytky z predaja dcérskych spoločností	
<b>Stav k 31. decembru 2024</b>	<b>16 672 694</b>

**Kumulovaná strata zo zníženia hodnoty**

V EUR

<b>Stav k 1. januáru 2023</b>	<b>-5 906 783</b>
Straty zo zníženia hodnoty za rok	-1 649
Odúčtovanie pri predaji dcérskych spoločností	0
<b>Stav k 31. decembru 2023</b>	<b>-5 908 432</b>
Straty zo zníženia hodnoty za rok	
Odúčtovanie pri predaji dcérskych spoločností	
<b>Stav k 31. decembru 2024</b>	<b>-5 908 432</b>

**Účtovná hodnota**

V EUR

Stav k 1. januáru 2023	0
Stav k 31. decembru 2023	9 503 524
Stav k 31. decembru 2024	10 764 262

**Nadobudnuté aktíva a prevzaté záväzky**

Reálne hodnoty identifikovateľného majetku a záväzkov k dátumu akvizície boli:

Reálna hodnota vykázaná pri akvizícii

	<b>2024</b>
<b>Aktíva</b>	
Pozemky, budovy a zariadenia	349 224
Peňažné prostriedky a peňažné ekvivalenty	1 420
Pohľadávky z obchodného styku	21 904

**Záväzky**

## POZNÁMKY KU KONSOLIDOVANEJ ÚČTOVNEJ ZÁVIERKE

Závazky z obchodného styku	207 391
Ostatné záväzky	801 324
Rezervy	351 796
Celkové identifikovateľné čisté aktíva v reálnej hodnote	-987 964
Nekontrolný podiel oceňovaný reálnou hodnotou	0
Goodwill vznikajúci pri akvizícii	1 260 738
Zaplatená kúpna cena	272 774

Počas procesu podnikových kombinácií a stanovenia reálnej hodnoty sa ako základ pre určenie reálnej hodnoty použila úroveň 3 - Významné nepozorovateľné vstupy.

## 7. DLHODOBÝ HMOTNÝ MAJETOK

V EUR	Pozemky a stavby	Práva na užívanie pozemkov a stavieb	Stroje a zariadenia	Práva na užívanie strojov a zariadení	Ostatný hmotný majetok a nedokončené investície	Spolu
<b>Obstarávacia cena</b>						
<b>K 1. januáru 2024</b>	<b>37 820 408</b>	<b>6 489 075</b>	<b>102 519 404</b>	<b>886 681</b>	<b>8 744 655</b>	<b>156 460 223</b>
Prírastok z podnikových kombinácií	5 071 305	201 104	5 018 140		1 755 160	12 045 709
Prírastky	566 234	752 630	774 052		15 360 431	17 453 347
Presuny	8 088 364		8 528 576		-16 616 940	0
Odpisy						0
Úbytky	-247 001		-2 971 404	-520 768	-873 311	-4 612 484
	<b>51 299 310</b>	<b>7 442 809</b>	<b>113 868 768</b>	<b>365 913</b>	<b>8 369 995</b>	<b>181 346 795</b>
<b>Oprávky a zníženie hodnoty</b>						
<b>K 1. januáru 2024</b>	<b>-18 566 335</b>	<b>-1 382 018</b>	<b>-70 429 223</b>	<b>-336 178</b>	<b>-2 929 273</b>	<b>-93 643 027</b>
prírastok z podnikových kombinácií	-2 940 180		-1 704 411			-4 644 591
Prírastky	-3 989 123	-745 391	-7 855 612	-19 412	-162 136	-12 771 674
Presuny	0					0
Odpisy	0					0
Úbytky	53 652		1 938 323			1 991 975
	<b>-25 441 985</b>	<b>-2 127 409</b>	<b>-78 050 924</b>	<b>-355 590</b>	<b>-3 091 409</b>	<b>-109 067 317</b>
<b>K 31. decembru 2024</b>						
Obstarávacia cena	51 299 310	7 442 809	113 868 768	365 913	8 369 995	181 346 795
Oprávky	-25 441 985	-2 127 409	-78 050 924	-355 590	-3 091 409	-109 067 317
Zníženie hodnoty						0
<b>Čistá zostatková hodnota</b>	<b>25 857 325</b>	<b>5 315 400</b>	<b>35 817 844</b>	<b>10 323</b>	<b>5 278 586</b>	<b>72 279 478</b>

## POZNÁMKY KU KONSOLIDOVANEJ ÚČTOVNEJ ZÁVIERKE

K 31. decembru 2023

Obstarávacia cena	37 820 408	6 489 075	102 519 404	886 681	8 744 655	156 460 223
Oprávky	-18 566 335	-1 382 018	-70 429 223	-336 178	-2 929 273	-93 643 027
Zníženie hodnoty						
<b>Čistá zostatková hodnota</b>	<b>19 254 073</b>	<b>5 107 057</b>	<b>32 090 181</b>	<b>550 503</b>	<b>5 815 382</b>	<b>62 817 196</b>

Hodnota plne odpísaného dlhodobého hmotného majetku, ktorý skupina ďalej využíva pri svojej činnosti predstavuje 38 474 tisíc EUR (v roku 2023: 23 451 tisíc EUR).

Poistenie majetku je nasledovné:

Spoločnosť	Druh poistenia	Poist'ovňa	Poistná suma
KOSIT a.s.	Poistenie zodpovednosti za škodu	ALIANZ	všet. Poist.: 6 000 000,-EUR regresy SP a ZP: 66 500 EUR
	Poistenie za škodu spôsobenú členmi orgánov spoločnosti	ALIANZ	1 300 000,-EUR
	Poistenie zodpovednosti za environmentálnu škodu	ALIANZ	500 000,- EUR
	Poistenie zodpovednosti za škodu	UNION	25 000,-EUR
	Zákonné poistenie vozidiel	Generali	25 555 256,-EUR
	Havarijné poistenie vozidiel KASKO	Generali	17 461 509,-EUR
	Havarijné poistenie vozidiel KASKO	ALLIANZ	794 069,-EU
	Poistenie majetku	Kooperativa	96 406 903,-EUR
	Odcudzenie a vandalizmus		30 000,-EUR
	Prerušenie prevádzky (majetku)		15 108 410,-EUR
	Poistenie strojov a elektroniky - stacionárne stroje		58 660 651,-EUR
	Poistenie strojov a elektroniky - mobilné stroje		363 737,-EUR
	Poistenie strojov a elektroniky - mobilné stroje		1 960 816,-EUR
Prerušenie prevádzky (stroje)		10 072 273,-EUR	
KOSIT WEST s.r.o.	Poistenie strojov a elektroniky	UNIQA	605 000,-EUR
	Poistenie zodpovednosti za škodu	ALIANZ	všet. Poist.: 500 000,-EUR, poist. pren. majetku: 100 000,-EUR
	Zákonné poistenie vozidiel	ALIANZ	1 628 277,-EUR
	Havarijné poistenie vozidiel KASKO	ALIANZ	1 422 982,-EUR
	Poistenie strojov	UNIQA	504 2377,-EUR
KOSIT EAST s.r.o.	Poistenie zodpovednosti za škodu	ALIANZ	všet. Poist.: 1 000 000,-EUR
	Poistenie majetku	Kooperativa	nehnuť. majetok: 905 000,-EUR
	Poistenie zodpovednosti environmentálnu škodu	ALIANZ	všet. Poist.: 50 000,-EUR
KOSIT SERVICES s.r.o.	Poistenie zodpovednosti za škodu	ALIANZ	všet. Poist.: 500 000,-EUR
CSO Sirmík s.r.o.	Poistenie zodpovednosti za škodu	ALIANZ	všet. Poist.: 500 000,-EUR
	Poistenie zodpovednosti za environmentálnu škodu	ALIANZ	všet. Poist.: 100 000,-EUR
	Zákonné poistenie vozidiel	Kooperativa	16 189 EUR
	Zákonné poistenie vozidiel	ALIANZ	4 501 EUR

## POZNÁMKY KU KONSOLIDOVANEJ ÚČTOVNEJ ZÁVIERKE

Spoločnosť	Druh poistenia	Poist'ovňa	Poistná suma
	Poistenie majetku	Kooperatíva	majetok nehnuteľný: 348 611,95 EUR
			majetok hnutel'ný: 46 756,13 EUR
	Poistenie strojov a elektroniky	Kooperatíva	Kompaktor TANA: 342 550,-EUR
			Kompaktor TANA: 339 000,-EUR
OZÓN Hanušovce , a.s.	Poistenie majetku	Komunálna poist'ovňa	Životné poistenie: 953 483,-EUR
			Poistenie proti odcudzeniu: 126 883,- EUR
			Poistenie strojov: 72 750,-EUR
	Poistenie zodpovednosti za environmentálnu škodu	ALIANZ	všet. Poist.: 300 000,-EUR
	Zákonné poistenie vozidiel	Komunálna poist'ovňa	22 431,-EUR
	Havarijné poistenie vozidiel KASKO	Komunálna poist'ovňa	22 431,-EUR
OZOR, s.r.o.	Poistenie zodpovednosti za environmentálnu škodu	ALIANZ	všet. Poist.: 50 000,-EUR
	Poistenie majetku	Kooperatíva	nehnut'. majetok: 1 927 000,-EUR poist. strojov: 30 000,-EUR
EAST PAPER s.r.o.	Poistenie zodpovednosti za škodu	Generali	všet. Poist.: 50 000,-EUR
	Poistenie majetku	Generali	nehnut'. majetok: 320 000,-EUR hnut'. majetok: 227 400,-EUR
KOSIT NORTH s.r.o.	Poistenie zodpovednosti za environmentálnu škodu	ALIANZ	všet. Poist.: 50 000,-EUR
	Poistenie strojov Caterpillar	ALIANZ	145 138,-EUR
	Zákonné poistenie vozidiel Caterpillar	ALIANZ	120 949,-EUR
CSO Nána s.r.o	Poistenie zodpovednosti za environmentálnu škodu	Komunálna poist'ovňa	Všet. Poist. 200 000,-EUR
	Zákonné poistenie vozidiel	ALLIANZ	665,-EUR
Eko-Salmo s.r.o	Poistenie zodpovednosti za škodu	ALLIANZ	všet. Poist.: 25 000,-EUR
	Poistenie zodpovednosti za environmentálnu škodu	ALLIANZ	všet. Poist.: 100 000,-EUR
	Zákonné poistenie vozidiel	ALLIANZ	32 180,-EUR
BPS Barca s. r. o.	Poistenie majetku	Komunálna poist'ovňa	6 631 782,-EUR
	Poistenie strojov	Komunálna poist'ovňa	1 831 576,-EUR
	PZP	Generali	20 500,-EUR
	Poistenie zodpovednosti za škodu	ALLIANZ	všet. Poist.: 100 000,-EUR
DETOX s.r.o.	Poistenie zodpovednosti za environmentálnu škodu	ALLIANZ	500 000,-EUR
	Poistenie zodpovednosti za škodu	ALLIANZ	664 000,-EUR
	Poistenie zodpovednosti za škodu spôsobenú pri v'kone povolania	ALLIANZ	100 000,-EUR
	Poistenie zodpovednosti za škodu spôsobenú pri v'kone povolania	UNIQA	177 496,-EUR
	Poistenie strojov a zariadení	Kooperatíva	526 837,-EUR
	Poistenie majetku	Kooperatíva	16 724 941,-EUR
	Odcudzenie a vandalizmus	Kooperatíva	11 648 272,-EUR
	Poistenie strojov a elektroniky	Kooperatíva	1 477 034,-EUR

## POZNÁMKY KU KONSOLIDOVANEJ ÚČTOVNEJ ZÁVIERKE

Spoločnosť	Druh poistenia	Poist'ovňa	Poistná suma
	Poistenie skla		10 000,-EUR
	Doplňkové poistenie		55 000,-EUR
	Havarijné poistenie vozidla KASKO		1 975 942,-EUR
	Havarijné poistenie vozidiel KASKO	Komunálna poisťovňa	369 120,-EUR
	Zákonné poistenie vozidiel	Kooperativa	2 558 556,-EUR

CSO Sikenica s.r.o.	Poistenie zodpovednosti za škodu	ALLIANZ	200 000,-EUR
FÚRA s.r.o.	Poistenie majetku, strojov a elektroniky	Kooperativa	225 835,-EUR
	Odcudzenie a vandalizmus	Kooperativa	40 000,-EUR
	Poistenie majetku	Kooperativa	140 000,-EUR
	Poistenie majetku a strojov	UNIQA	308 000,-EUR
	Poistenie majetku	PREMIUM Insurance	150 000,-EUR
	Havarijné poistenie vozidiel KASKO	ČSOB Poisťovňa, a.s.	1 225 301,-EUR
	Zákonné poistenie vozidiel	ALLIANZ	1 430 506,-EUR
	Havarijné poistenie vozidiel KASKO	ALLIANZ	1 337 145,-EUR
	Zákonné poistenie vozidiel	Komunálna poisťovňa	1 812 069,-EUR

**Záložné právo:**

V súvislosti s bankovými úvermi je na dlhodobý majetok Skupiny zriadené záložné právo v prospech Tatrabanky, a.s. Bratislava

	2024	2023
Dlhodobý hmotný majetok v zostatkovej hodnote	54 366 874	42 886 118

**Majetok obstaraný z dotácií**

Položka	31.12.2024		31.12.2023	
	Obstarávacia cena	Zostatková hodnota	Obstarávacia cena	Zostatková hodnota
Dlhodobý nehmotný majetok:			-	-
Dlhodobý hmotný majetok:				
Stroje, prístroje a zariadenia	11 187 697	4 050 330	11 187 697	4 814 055
Stavby	2 583 171	1 605 519	2 569 083	1 720 366
<b>Spolu</b>	<b>13 770 868</b>	<b>5 655 849</b>	<b>13 756 780</b>	<b>6 540 421</b>

**Majetok vo vlastníctve iných subjektov**

V rokoch 2014-2015 boli zazmluvnené vecné bremená na pozemky, kde sa realizujú stavby – výmena parného potrubia za horúcovodné potrubie - vo výmere 12 884 m<sup>2</sup>

**8. INVESTÍCIE DO SPOLOČNÝCH A PRIDRUŽENÝCH PODNIKOV**

Investície v spoločných a pridružených podnikoch predstavujú investíciu v pridruženom podniku East Paper, spol. s r.o. a v spoločnom podniku Eco Transport, s.r.o. a W2H2 KSK, s.r.o. a BIOELEKTRA Horovce, a.s..

Obchodné meno	Krajina registrácie	Rozsah činnosti	Majetková účasť	
			2024	2023
EAST PAPER, spol. s r. o. Košice	Slovensko	nakladanie s odpadmi	49%	49%
Eco Transport, s.r.o.	Slovensko	nakladanie s nebezpečnými a inými odpadmi	50%	50%

## POZNÁMKY KU KONSOLIDOVANEJ ÚČTOVNEJ ZÁVIERKE

W2H2 KSK, s.r.o.	Slovensko	nákladná cestná doprava	50%	50%
BIOELEKTRA Horovce, a.s.	Slovensko	nakladenie s nebezpečnými a inými odpadmi	50%	

Skupina dosiahla v roku 2024 stratu zo spoločného a pridruženého podniku vo výške 2 207 EUR (v roku 2023: strata 16 999 EUR)

**9. ZÁSoby**

Zásoby zahŕňali k 31. decembru nasledovné:

V EUR	Čistá realizovateľná hodnota 2024	Čistá realizovateľná hodnota 2023
Materiál	1 582 424	1 484 449
Nedokončená výroba	0	1 100
Výrobky	34 714	114 533
Zvieratá	130	50
Tovar	54 802	237 001
<b>Celkom</b>	<b>1 672 070</b>	<b>1 837 133</b>

Celková opravná položka k zásobám vykázaná k 31.12.2024 je vo výške 75 536,- EUR (2023: 73 466 EUR).

Na hodnotu zásob nebolo zriadené záložné právo, ani nebolo obmedzené právo nakladať s nimi

**10. POHLADÁVKY Z OBCHODNÉHO STYKU**

Pohľadávky z obchodného styku zahŕňali k 31. decembru nasledovné:

V EUR	2024	2023
Pohľadávky z obchodného styku	14 963 395	17 694 854
Opravná položka	-622 126	-470 963
<b>Celkom</b>	<b>14 341 269</b>	<b>17 223 891</b>

V súvislosti s bankovými úvermi je na pohľadávky Skupiny v hodnote 75 mil. EUR zriadené záložné právo v prospech Tatrabanky, a.s. Bratislava

**Opravné položky**

V EUR	2024
Počiatkový stav	-470 963
Nadobudnuté pri akvizícii dcérskej spoločnosti	-18 269
Vykázané straty zo zníženia hodnoty pohľadávok (tvorba)	-213 378
Zrušenie straty zo zníženia hodnoty z odpisu pohľadávok	0
Zrušenie straty zo zníženia hodnoty	80 483
<b>Celkom</b>	<b>-622 126</b>

## POZNÁMKY KU KONSOLIDOVANEJ ÚČTOVNEJ ZÁVIERKE

## 11. POHĽADÁVKY Z DOTÁCIÍ A DANÍ INÝCH AKO DAŇ Z PRÍJMOV

V roku 2024 skupina vykazuje pohľadávku z odpočtu dane z pridanej hodnoty vo výške 26 022,- EUR a pohľadávky z ostatných daní vo výške 66 019,- EUR a pohľadávky z dotácie zo ŠR vo výške 0,- EUR.

V roku 2024 skupina vykazuje záväzok z dane z pridanej hodnoty vo výške 918 830,- EUR a záväzky z ostatných daní vo výške 805 516,- EUR a záväzky z dotácie zo ŠR vo výške 0,- EUR.

V roku 2023 skupina vykazuje pohľadávku z odpočtu dane z pridanej hodnoty vo výške 128 724,- EUR a pohľadávky z ostatných daní vo výške 11 136,- EUR a pohľadávky z dotácie zo ŠR vo výške 472 821,- EUR.

## 12. OSTATNÉ KRÁTKODOBÉ AKTÍVA

Ostatné krátkodobé aktíva zahŕňali k 31. decembru nasledovné:

V EUR	2024	2023
Iné pohľadávky	7 300 486	5 589 569
Opravná položka	-256 164	-1 406 097
Ostatné realizovateľné CP		72 983
Náklady budúcich období	305 140	260 024
Príjmy budúcich období	2 226	87 858
<b>Celkom</b>	<b>7 351 688</b>	<b>4 604 337</b>

Ostatný dlhodobý majetok k 31. decembru zahŕňal:

V EUR	2024	2023
Ostatné pohľadávky	4 450 614	2 686 507
Finančný majetok v nadobudnutí	40 560	0
<b>Celkom</b>	<b>4 491 174</b>	<b>2 686 507</b>

## 13. PEŇAŽNÉ PROSTRIEDKY A EKVIVALENTY

Na účely tohto konsolidovaného výkazu peňažných tokov zahŕňajú peňažné prostriedky a ekvivalenty k 31. decembru nasledovné:

V EUR	2024	2023
Peniaze v hotovosti	31 751	22 566
Bankové účty	3 678 994	3 709 237
<b>Celkom</b>	<b>3 710 745</b>	<b>3 731 803</b>

Na peňažné prostriedky a ekvivalenty k 31. decembru 2024 nebolo zriadené žiadne záložné právo.

## POZNÁMKY KU KONSOLIDOVANEJ ÚČTOVNEJ ZÁVIERKE

### 14. VLASTNÉ IMANIE

#### Základné imanie

Základné imanie k 31. decembru 2024 je zložené zo 100 ks listinných akcií na meno, plne upísaných a splatených, s nominálnou hodnotou 167 992 EUR (k 31. decembru 2023: 100 ks akcií s nominálnou hodnotou 167 992 EUR).

#### Fondy

Zákonný rezervný fond sa tvorí z nerozdeleného zisku na krytie prípadných budúcich strát. K 31. decembru 2024 predstavuje tento fond sumu 2 153 903 EUR (k 31. decembru 2023: 2 162 265 EUR).

#### Rozdelenie hospodárskeho výsledku

V roku 2024 bol výsledok hospodárenia zúčtovaný na farchu nerozdeleného zisku minulých rokov a neuhradených strát podľa rozhodnutia valného zhromaždenia. Rezervný fond bol doplnený z kladných hospodárskych výsledkov

### 15. ÚROČENÉ ÚVERY A PŮŽIČKY

K 31. decembru 2024 existovali tieto úročené úvery a pôžičky:

V EUR	2024	2023
Kontokorentné a bežné úvery		-
Dlhodobé úvery	30 279 474	26 680 344
<b>Celkom</b>	<b>30 279 474</b>	<b>26 680 344</b>
Krátkodobá časť úročených úverov a pôžičiek	3 641 804	2 888 628
Dlhodobá časť úročených úverov a pôžičiek	26 637 670	23 791 716

KOSIT a.s. a dcérska spoločnosť REMKO Sirmík s.r.o. podpísala s Tatra bankou, a.s. 15.12.2016 Zmluvu o termínovanom a revolvingovom úvere. Termínovaný Úver A bol dohodnutý na 18 000 000,- EUR. Z toho KOSIT a.s. vyčerpala sumu 16 978 115,- EUR na splatenie úveru a úrokov VÚB a.s. 21.12.2016. Z Úveru A vyčerpala REMKO Sirmík s.r.o. 1 000 000,- EUR. K 31.12.2016 bol Úver 1 vyčerpaný na 99,87 %, t.j. 16 978 115,-EUR. Zostatok úveru k 31.12.2024 bol vo výške 9 284 783,- EUR.

Revolvingový Úver B pozostáva z časti Úveru B1 na sumu 5 000 000,- EUR a z časti Úveru B2 na sumu 1 000 000,- EUR. Úver B2 je určený na čerpanie bankovej záruky. Úver B1 a B2 nebol k 31.12.2024 použitý.

Dodatkom č. 10 z 24. januára 2024 bola zmluva o termínovanom a revolvingovom úvere doplnená o termínovaný úver C vo výške 30 000 000,- EUR.

Zostatok úveru k 31. 12. 2024 bol 18 954 908,- EUR. Splatnosť Termínovaného úveru A a Termínovaného úveru C bola predĺžená do 31. 12. 2028

KOSIT a.s. podpísala Zmluvu o splátkovom úvere č. S02067/2016 s Tatra bankou, a.s. 15.8.2017 na spolufinancovanie Projektu v zmysle zmluvy o NFP na sumu 1 059 500,-EUR.

Dodatkom č. 2 zo 16.11.2021 sa predĺžila splatnosť úveru do 31.12.2026. Zostatok úveru k 31.12.2024 bol vo výške 258 078,- EUR.

Spoločnosť DETOX s.r.o. má nebankový úver vo výške 556 948,- EUR z roku 2022 s UniCredit Leasingom so splatnosťou do 5.11.2030.

FÚRA s.r.o. podpísala dňa 1.3.2021 s OTP Banka Slovensko a.s. Zmluvu o splátkovom úvere č. 5001/21/002/ na dofinancovanie technológie vo výške 200 000,- EUR. Splatenosť úveru bola predĺžená do 31.12.2026. Zostatok Úveru k 31.12.2024 bol 78 070,- EUR.

FÚRA s.r.o. podpísala dňa 12.8.2022 Zmluvu o účelovom úvere č. 0952/22/08741 s Československou obchodnou bankou, a.s. na dofinancovanie technológie vo výške 500 000,- EUR. Splatenosť Úveru sa predlžuje do 25.7.2028. Zostatok Úveru k 31.12.2024 bol 358 339,- EUR.

Skupina spĺňa všetky finančné ukazovatele požadované Tatra bankou, a.s.

## POZNÁMKY KU KONSOLIDOVANEJ ÚČTOVNEJ ZÁVIERKE

	Ukazovateľ
Podiel Vlastné imanie k záväzkom = (min. 30 %)	39,08
DSCR, krytie dlhovej služby = (min.1,3)	2,28
Leverage, dlh k EBITDA = (max. 4,00)	1,80

## 16. REZERVY

V EUR	Súdne spory	Zamestnanecké požitky	Rekultivácia skládok	Ostatné	Celkom
<b>K 1. januáru 2024</b>	<b>5 601</b>	<b>120 016</b>	<b>3 129 285</b>	<b>405 776</b>	<b>3 660 678</b>
Tvorba		7 411	285 299	200 000	492 710
Použitie				-200 000	-200 000
Prírastok z akvizície			1 736 626		1 736 626
Zrušenie			205 776	-205 776	0
					0
<b>K 31. decembri 2024</b>	<b>5 601</b>	<b>127 427</b>	<b>5 356 986</b>	<b>200 000</b>	<b>5 690 014</b>
<b>K 31. decembri 2024</b>					
Krátkodobé				200 000	200 000
Dlhodobé	5 601	127 427	5 356 986		5 490 014
<b>Celkom</b>	<b>5 601</b>	<b>127 427</b>	<b>5 356 986</b>	<b>200 000</b>	<b>5 690 014</b>
<b>K 31. decembri 2023</b>					
Krátkodobé				200 000	200 000
Dlhodobé	5 601	120 016	3 129 285	205 776	3 460 678
<b>Celkom</b>	<b>5 601</b>	<b>120 016</b>	<b>3 129 285</b>	<b>405 776</b>	<b>3 660 678</b>

**Súdne spory**

V roku 2023 bola použitá rezerva na súdny spor so spoločnosťou Maintenance Profi, s.r.o. vo výške 255 307,- EUR a súdny spor bol vysporiadaný.

**Zamestnanecké požitky**

Skupina je povinná zaplatiť svojim zamestnancom pri odchode do starobného alebo invalidného dôchodku odchodné v sume priemerného mesačného zárobku v súlade s požiadavkou ustanovenou v Zákonníku práce.

**Rekultivácia skládok**

Skupina prevádzkuje päť skládok nie nebezpečného odpadu a je povinná tvoriť rezervu na rekultiváciu týchto skládok, tvorba sa odvíja od naplnenosti týchto skládok.

(2023: použitie na skládke spoločnosti CSO Sírnik s.r.o. (REMKO Sírnik s.r.o.))

## POZNÁMKY KU KONSOLIDOVANEJ ÚČTOVNEJ ZÁVIERKE

### 17. OSTATNÉ DLHODOBÉ ZÁVÄZKY

Ostatné dlhodobé záväzky k 31. decembru zahŕňali nasledovné:

V EUR	2024	2023
Záväzky zo sociálneho fondu	40 304	39 081
Ostatné dlhodobé záväzky	18 717	400
Zostatok priznaných dotácií na neobežný majetok	4 788 478	5 656 371
<b>Celkom</b>	<b>4 847 499</b>	<b>5 695 852</b>

### 18. ZÁVÄZKY Z OBCHODNÉHO STYKU A OSTATNÉ ZÁVÄZKY

Záväzky z obchodného styku a ostatné záväzky k 31. decembru zahŕňali nasledovné:

V EUR	2024	2023
Záväzky z obchodného styku	4 482 404	5 048 435
Záväzky voči zamestnancom	2 168 649	1 202 445
Záväzky zo sociálneho zabezpečenia	917 499	794 139
Ostatné záväzky	1 560 501	4 547 436
<b>Celkom</b>	<b>9 129 054</b>	<b>11 592 455</b>

Skupina má záväzky z obchodného styku po lehote splatnosti vo výške 626 524 EUR v roku (2023: 555 061,- EUR).

V rámci ostatných záväzkov skupina vykazuje zostatok krátkodobej časti poskytnutých dotácií na dlhodobý majetok vo výške 856 119 EUR (2023: 902 013,- EUR). Tieto dotácie boli určené na financovanie dlhodobého majetku.

### 19. ZÁVÄZKY Z FINANČNÉHO PRENÁJMU

Záväzky z finančného lízingu

V EUR	2024	2023
Dlhodobá časť	14 036 364	10 930 213
Krátkodobá časť	3 052 038	2 382 833
<b>Celkom</b>	<b>17 088 402</b>	<b>13 313 046</b>

Zostatková účtovná hodnota dlhodobého hmotného majetku obstaraného formou finančného leasingu je 12 576 919,- EUR (2023: 11 581 436,- EUR)

Záväzky zo zmlúv, ktoré obsahujúce lízing podľa IFRS 16

	31. 12. 2024	31. 12. 2023
Krátkodobé záväzky z lízingu	603 243	728 220
Dlhodobé záväzky z lízingu	4 941 275	5 002 604
<b>Záväzky z lízingu spolu</b>	<b>5 544 519</b>	<b>5 730 824</b>

Analýza splatnosti lízingových záväzkov:

	31.12. 2024	31. 12. 2023
Do jedného roka	603 243	728 220

## POZNÁMKY KU KONSOLIDOVANEJ ÚČTOVNEJ ZÁVIERKE

Od 1 do 5 rokov	2 412 974	1 794 726
Nad 5 rokov	2 528 302	3 207 878
<b>Celkom</b>	<b>5 544 519</b>	<b>5 730 824</b>

V nasledujúcej tabuľke uvádzame hodnoty vykázané vo výkaze ziskov a strát:

	31. 12. 2024	31. 12. 2023
Odpisy majetku z práva na užívanie	764 803	360 398
Úrokové náklady z lízingových záväzkov	250 541	162 114
Úrokové výnosy zo zložených depozitov k lízingovým zmluvám	0	-394
<b>Celková suma vykázaná vo výkaze ziskov a strát</b>	<b>1 015 344</b>	<b>766 082</b>

#### Uplatnené výnimky vo vykazovaní:

Uplatnili sme výnimku na identifikované položky s nízkou hodnotou.

Uplatnili sme výnimku na identifikované krátkodobé leasingy, s dĺžkou trvania do 12 kalendárnych mesiacov od prvého uplatnenia.

#### 20. INFORMÁCIE O SPRIAZNENÝCH OSOBÁCH

Medzi identifikované spriaznené strany Skupiny patria akcionári, riaditelia a manažment Skupiny. V priebehu roka Skupina uzavrela transakcie s viacerými spriaznenými osobami, medzi ktoré patria:

Celková odmena predstavenstva predstavovala 80 360,- EUR (95 660,-EUR v roku 2023).

	Predaj	Nákup	Pohľadávky voči spriazneným osobám	Závazky voči spriazneným osobám
Akcionári	18 992 099	-527 671	4 850 117	45 860
Spoločné podniky a pridružené spoločnosti	660 316	-246 300		
Ostatné spriaznené osoby	116 328	-6 480	6 353 714	

K 31. decembru 2024 skupina nemá žiadne zálohy, pôžičky, záruky ani iné pohľadávky voči členom štatutárnych orgánov, riadiacich orgánov, dozorných orgánov konsolidovaného celku.

#### 21. FINANČNÉ NÁSTROJE

Finančným nástrojom je hotovosť, kapitálový nástroj inej účtovnej jednotky, akákoľvek dohoda oprávňujúca získať alebo zaväzujúca poskytnúť hotovosť alebo iné finančné aktívum alebo akákoľvek dohoda oprávňujúca alebo zaväzujúca zámenu finančných aktív a záväzkov.

Účtovná hodnota finančných nástrojov:

V EUR	Pozn.	2024	2023
Peniaze a peňažné ekvivalenty	13	3 710 745	3 731 803

## POZNÁMKY KU KONSOLIDOVANEJ ÚČTOVNEJ ZÁVIERKE

Pohľadávky z obchodného styku	10	14 341 269	17 223 891
<b>Finančné záväzky ocenené v zostatkovej (amortizovanej) hodnote</b>		<b>18 052 014</b>	<b>20 955 694</b>
Dlhodobý úver, okrem krátkodobej časti	15	26 637 670	23 791 716
Ostatné dlhodobé záväzky	17	4 847 499	5 695 852
Záväzky z obchodného styku a ostatné krátkodobé záväzky	18	9 129 054	11 592 455
Krátkodobý úver s krátkodobou časťou dlhodobého úveru	15	3 641 804	2 888 628
Záväzky z finančného prenájmu	19	3 052 038	2 382 833
<b>Finančné záväzky ocenené v zostatkovej (amortizovanej) hodnote</b>		<b>47 308 065</b>	<b>46 351 484</b>

**Reálna hodnota finančných nástrojov**

Reálna hodnota pohľadávok a finančných záväzkov ocenených v zostatkovej hodnote sa z dôvodu ich krátkej splatnosti, resp. viazanosti na variabilné úrokové miery, výrazne nelíši od ich účtovnej hodnoty.

**Riadenie finančného rizika**

Nasledovné riziká súvisia s držanými finančnými nástrojmi:

- i) Kreditné riziko;
- ii) Riziko likvidity;
- iii) Trhové riziko, ktoré zahŕňa:
  - Úrokové riziko;
  - Menné riziko;
  - Riziko zmien trhových cien

Skupina môže pri riadení svojho komoditného, kurzového a úrokového rizika vyplývajúceho z peňažných tokov z podnikateľských činností a finančných dohôd uzatvárať rozličné typy forwardov, swapov a opcií.

**Kreditné riziko****Analýza pohľadávok 2024:**

V EUR	Nominálna hodnota 2024	Opravná položka 2024	Zostatková hodnota 2024
V lehote splatnosti	13 880 491	248 824	13 631 667
Po lehote splatnosti:			
do 90 dní	788 951	127 352	661 600
91 – 180 dní	105 792	91 794	13 998
181 – 270 dní	50 623	18 019	32 604
271 – 360 dní	22 769	21 368	1 401
nad 360 dní	114 769	114 769	0
<b>Pohľadávky spolu</b>	<b>14 963 395</b>	<b>622 126</b>	<b>14 341 269</b>

**Analýza pohľadávok 2023:**

V EUR	Nominálna hodnota 2023	Opravná položka 2023	Zostatková hodnota 2023
V lehote splatnosti	16 951 866		16 951 866

## POZNÁMKY KU KONSOLIDOVANEJ ÚČTOVNEJ ZÁVIERKE

Po lehote splatnosti:			0
do 90 dní	154 094	46 228	107 866
91 – 180 dní	172 247	51 674	120 573
181 – 270 dní	69 986	34 993	34 993
271 – 360 dní	17 186	8 593	8 593
nad 360 dní	80 651	80 681	-30
<b>Pohľadávky spolu</b>	<b>17 446 030</b>	<b>222 169</b>	<b>17 223 861</b>

**Riadenie kapitálu**

Hlavným cieľom skupiny v oblasti riadenia kapitálu je zaistiť zabezpečenie vysokého kreditného ratingu a zdravých finančných ukazovateľov kapitálu s cieľom podporiť jej podnikateľskú činnosť a maximalizovať hodnotu akcionárov.

Skupina riadi a upravuje svoju kapitálovú štruktúru s pohľadom na zmeny v ekonomických podmienkach. V rámci zachovania alebo úpravy kapitálovej štruktúry skupina môže upravovať výplaty dividend akcionárom, vyplatiť kapitál akcionárom alebo vydať nové akcie.

Štruktúra kapitálu a čistého dlhu Skupiny a hodnoty vyššie uvedeného pomerového ukazovateľa sú v nasledujúcej tabuľke:

V EUR	2024	2023
Dlhodobé úvery okrem krátkodobej časti	26 637 670	23 791 716
Krátkodobý úver s krátkodobou časťou dlhodobého úveru	3 641 804	2 888 628
Závazky z lízingu , dlhodobé	14 036 364	10 930 213
Závazky z lízingu , krátkodobé	3 052 038	2 382 833
Peniaze a peňažné ekvivalenty	-3 710 745	-3 731 803
<b>Čistý dlh</b>	<b>43 657 131</b>	<b>36 261 587</b>
Vlastné imanie pripadajúce na akcionárov materskej spoločnosti	44 123 573	37 619 248
Nekontrolujúce podiely	2 402 506	2 048 378
Celkový kapitál	46 526 079	39 667 626
<b>Kapitál a čistý dlh</b>	<b>90 183 210</b>	<b>75 929 213</b>
Ukazovateľ zadlženosti (%)	48,41 %	47,76%

**RIZIKÁ LIKVIDITY**

Interné postupy Spoločnosti sú zamerané na riadenie rizika likvidity.

V priloženej tabuľke je uvedený prehľad finančných záväzkov Spoločnosti k dátumu účtovnej zvierky podľa doby splatnosti.

V nasledujúcich tabuľkách je uvedená zostatková splatnosť nederivátových finančných záväzkov Spoločnosti. Tabuľky boli vypracované na základe diskontovaných peňažných tokov finančných záväzkov berúc do úvahy najskoršie možné dátumy, ku ktorým môže byť Spoločnosť povinná tieto záväzky vyrovnáť. Tabuľka obsahuje hlavné peňažné toky počas doby platnosti úverovej zmluvy

V EUR	Menej ako 3 mesiace	3 až 12 mesiacov	1 až 5 rokov	Nad 5 rokov	Celkom
<b>K 31. 12. 2024</b>					
Závazky z obchodného styku a ostatné záväzky	9 129 054				9 129 054
Úročené úvery a pôžičky	910 451	2 731 353	26 637 670		30 279 474

## POZNÁMKY KU KONSOLIDOVANEJ ÚČTOVNEJ ZÁVIERKE

Závazky z lízingu	763 010	2 289 029	11 508 062	2 528 302	17 088 402
<b>Celkom</b>	<b>10 802 515</b>	<b>5 020 382</b>	<b>38 145 732</b>	<b>2 528 302</b>	<b>56 496 930</b>

	Menej ako 3 mesiace	3 až 12 mesiacov	1 až 5 rokov	Nad 5 rokov	Celkom
<b>K 31. 12. 2023</b>					
Závazky z obchodného styku a ostatné záväzky	11 592 455				11 592 455
Úročené úvery a pôžičky	722 157	2 166 471	23 791 716		26 680 344
Závazky z lízingu	595 708	1 787 125	7 722 335	3 207 878	13 313 046
<b>Celkom</b>	<b>12 910 320</b>	<b>3 953 596</b>	<b>31 514 051</b>	<b>3 207 878</b>	<b>51 585 845</b>

**Úrokové riziko**

Prevádzkové výnosy a prevádzkové peňažné toky Spoločnosti nie sú vo významnej miere závislé od zmien trhových úrokových sadziieb. Spoločnosť má bankové úvery s pohyblivou úrokovou sadzbou (na základe 3M EURIBOR, resp. 1M EURIBOR, Pozn. bod 15), a preto môže byť vystavená úrokovému riziku v prípade zmien trhových úrokových sadziieb.

Analýza citlivosti (pozri nižšie) bola stanovená na základe expozície voči pohyblivej úrokovej sadzbe bankových úverov k dátumu účtovnej zvierky. Analýza bola vypracovaná za predpokladu, že výška nesplateného záväzku k dátumu účtovnej zvierky nebola splatná počas celého roka.

Ak by boli úrokové sadzby o 50 základných bodov vyššie alebo nižšie a všetky ostatné premenné by zostali konštantné, zisk Spoločnosti za rok končiaci 31. decembra 2024 by sa znížil, resp. zvýšil o 133 188,-EUR (2023: 118 959,- EUR), pričom tento vplyv bol vypočítaný za celý rok; platí to najmä pre riziko Spoločnosti voči pohyblivým úrokovým sadzbám z bankových úverov.

**ZÁVÄZNÉ VZŤAHY A POTENCIÁLNE ZÁVÄZKY****Záležitosti týkajúce sa životného prostredia**

Vedenie Spoločnosť je presvedčené, že Spoločnosť dodržiava príslušné platné právne predpisy a normy vo všetkých podstatných aspektoch. Neočakáva sa, že Spoločnosti v budúcnosti vznikne povinnosť platiť významné pokuty súvisiace s ochranou životného prostredia.

**Dane**

Daňové prostredie, v ktorom Skupina pôsobí na Slovensku, závisí od bežnej daňovej legislatívy a praxe s relatívne nízkym počtom precedensov. Keďže daňové úrady neposkytujú oficiálny výklad daňových zákonov, existuje riziko, že daňové úrady môžu požadovať úpravy základu dane.

Daňové priznania zostávajú otvorené a môžu byť predmetom kontroly po dobu piatich rokov. Skutočnosť, že určité obdobie alebo daňové priznanie týkajúce sa tohto obdobia bolo kontrolované, nemá vplyv na vylúčenie tohto obdobia z akejkoľvek ďalšej kontroly počas päťročného obdobia. V dôsledku toho sú daňové priznania Spoločnosti za roky 2019 až 2023 otvorené a podliehajú kontrole.

**Závazky vyplývajúce zo záruk**

Spoločnosť k 31. decembru 2024 nevykazuje žiadne záruky.

**PODMIENENÉ ZÁVÄZKY A AKTÍVA**

Druh podmieneného záväzku	31.12.2024
---------------------------	------------

## POZNÁMKY KU KONSOLIDOVANEJ ÚČTOVNEJ ZÁVIERKE

	Hodnota celkom	Hodnota voči spriazneným osobám
Zo súdnych rozhodnutí	0	0
Z poskytnutých záruk	0	0
Z ručenia	0	0

## OPRAVY CHÝB

Skupina identifikovala niekoľko chýb a vykonala ďalšie preskúmanie dôsledkov miestnej regulácie, ktoré viedli k odlišnému posúdeniu a účtovnému spracovaniu.

Chyby boli opravené prepracovaním jednotlivých dotknutých položiek účtovnej závierky za predchádzajúce obdobia, a to nasledovne:

Vplyv na vlastné imanie (zvýšenie/(zníženie) vlastného imania)	31. December 2023	1. January 2023
Pozemky, budovy a zariadenia	1 668 351	871 008
Nehmotný majetok	7 533	0
Goodwill	714 010	0
Dlhodobé pohľadávky a iný dlhodobý majetok	2 642 719	2 525 018
Zásoby	205 776	0
Pohľadávky z obchodného styku	-248 824	0
Ostatný krátkodobý majetok	-2 642 719	-2 525 018
<b>Aktíva spolu</b>	<b>2 346 847</b>	<b>871 008</b>
Nerozdelený zisk	1 740 688	1 567 316
<b>Čistý vplyv na vlastné imanie</b>	<b>1 740 688</b>	<b>1 567 316</b>
Rezervy	-185 228	-125 447
Odložený daňový záväzok	433 996	151 748
Závazky z obchodného styku a ostatné záväzky	157 391	-722 609
Rezervy	200 000	0
<b>Závazky spolu</b>	<b>606 159</b>	<b>-696 308</b>

Vplyv na výkaz ziskov a strát (zvýšenie/(zníženie) zisku)	31. December 2023
Nakúpené služby	420 000
Odpisy a amortizácia	-190 048
Opravné položky k pohľadávkam	-248 824
Ostatné prevádzkové náklady/výnosy	426 849
Prevádzkový zisk/strata	407 977
Úrokové náklady	-161 291
Zisk/strata z pokračujúcich činností pred zdanením	246 686
Náklady na daň z príjmov	-73 314
<b>Čistý zisk</b>	<b>173 372</b>
Celkový súhrnný zisk za rok po odpočítaní dane	173 372

## **POZNÁMKY KU KONSOLIDOVANEJ ÚČTOVNEJ ZÁVIERKE**

### **22. UDALOSTI, KTORÉ NASTALI PO DÁTUME, KU KTORÉMU SA VYHOTOVUJE KONSOLIDOVANÁ ÚČTOVNÁ ZÁVIERKA**

Po dátume zostavenia konsolidovanej účtovnej zvierky nenastali žiadne udalosti, ktoré by mali vplyv na konsolidovanú účtovnú zvierku.

Podpisový záznam štatutárneho orgánu:



---

Martin Šmigura  
Predseda predstavenstva



---

Jozef Streženec  
Člen predstavenstva

V Košiciach, dňa 11. marca 2025

## U Z N E S E N I A

zo zasadnutia Dozornej rady spoločnosti KOSIT a.s., so sídlom Rastislavova 98, 043 46 Košice, IČO: 36 205 214, zapísanej v Obchodnom registri Mestského súdu Košice, oddiel: Sa, vložka č.: 1169/V (ďalej ako „Spoločnosť“), konaného dňa 09. júna 2025 so začiatkom o 09.00 hod. s miestom konania: **Magnezitárska 2/B, 040 13 Košice (budova EcoPoint)**, s nasledovným programom:

1. Stanovisko k návrhu individuálnej účtovnej závierky za rok 2024 vrátane správy audítora
2. Stanovisko k návrhu na rozdelenie vytvoreného zisku za rok 2024
3. Stanovisko k návrhu konsolidovanej účtovnej závierky za rok 2024
4. Rôzne
5. Záver

Pred začatím zasadnutia pani Ing. Mgr. Lenka Kovačevičová, predsedníčka Dozornej rady Spoločnosti (ďalej aj ako „Dozorná rada“ alebo „DR“) konštatovala, že sú prítomní všetci členovia DR a táto je tak uznášaniaschopná. Predsedníčka DR uviedla, že pozvánka na zasadnutie DR a materiály k jednotlivým bodom rokovania boli členom DR zaslané dostatočne vopred elektronicky a na základe požiadavky aj v písomnej forme, mali sa tak možnosť s nimi oboznámiť. Vyzvala členov DR, aby sa vyjadrili k navrhovanému programu zasadnutia.

Nakoľko žiaden z členov DR nemal návrh na zmenu programu zasadnutia, Dozorná rada hlasmi všetkých prítomných členov DR prijala Uznesenie č. 1 v tomto znení:

### **UZNESENIE Č. 1**

***Dozorná rada schvaľuje program zasadnutia uvedený v pozvánke.***

Dozorná rada na svojom zasadnutí jednomyseľne hlasmi všetkých prítomných členov DR prijala k bodom 1. až 3. programu uznesenia v tomto znení:

**K bodu 1.: Stanovisko k návrhu individuálnej účtovnej závierky za rok 2024 vrátane správy audítora**

Dozorná rada prijala Uznesenie č. 2 v tomto znení:

### **UZNESENIE Č. 2**

***Dozorná rada berie na vedomie informácie o činnosti Spoločnosti KOSIT a.s. za rok 2024, Výsledky hospodárenia spoločnosti za rok 2024 – Účtovnú závierku k 31.12.2024, Výročnú správu spoločnosti za rok 2024, Správu audítora. Dozorná rada odporúča valnému zhromaždeniu Spoločnosti KOSIT a.s. schváliť účtovnú závierku spoločnosti za rok 2024 v predložennom znení.***

**K bodu 2.: Stanovisko k návrhu na rozdelenie vytvoreného zisku za rok 2024**

Dozorná rada prijala Uznesenie č. 3 v tomto znení:

### **UZNESENIE Č. 3**

**Dozorná rada:**

**I. berie na vedomie,**

**že Spoločnosť KOSIT a.s. za rok 2024 vytvorila zisk, ktorý po zdanení predstavuje 4 679 359,54 EUR,**

**II. odporúča**

**Valnému zhromaždeniu Spoločnosti KOSIT a.s. z vytvoreného čistého zisku za rok 2024 vo výške 4 679 359,54 EUR doplniť rezervný fond prídelom vo výške 10%, t. j. o sumu 467 935,95 EUR, a zvyšok čistého zisku vo výške 4 211 423,59 EUR nerozdeliť a ponechať tento na účte nerozdeleného zisku minulých rokov.**

**K bodu 3.: Stanovisko k návrhu konsolidovanej účtovnej závierky za rok 2024**

Dozorná rada prijala Uznesenie č. 4 v tomto znení:

### **UZNESENIE Č. 4**

**Dozorná rada berie na vedomie konsolidovanú účtovnú závierku spoločnosti za rok 2024.**

V Košiciach dňa 09.06.2025

Ing. Mgr. Lenka Kovačevičová  
predseda Dozornej rady KOSIT a.s.

