


**K-SUPRA, s.r.o., Mostárenská 9/29, 977 01 Brezno**


Zapísaná v Obchodnom registri Okresného súdu Banská Bystrica  
odd. Sro, vl.č. 8073/S

**IČO: 36 057 592**

**VÝROČNÁ SPRÁVA**  
**za rok 2024**

Jún 2025

  
Ing. Miroslav Medved'  
výkonný riaditeľ



## **Obsahová štruktúra výročnej správy**

### **1. Úvod - všeobecné údaje**

- 1.1 Založenie a vznik spoločnosti
- 1.2 Rozhodujúce oblasti podnikania
- 1.3 Orgány spoločnosti
- 1.4 Štruktúra spoločníkov

### **2. História a predpokladaný vývoj spoločnosti**

### **3. Organizačná štruktúra a zamestnanosť**

- 3.1. Organizačná štruktúra
- 3.2 Informácie o zamestnanosti

### **4. Iné dôležité informácie o spoločnosti**

### **5. Ekonomické ukazovatele a finančná situácia**

- 5.1 Výnosy a náklady
- 5.2 Majetok a záväzky
- 5.3. Návrh na rozdelenie zisku za rok 2024

### **6. Záver**

#### **Prílohy:**

Organizačná štruktúra

Účtovná závierka k 31.12.2024

Správa audítora o overení účtovnej závierky

## 1. Úvod - všeobecné údaje

### 1.1 Založenie a vznik spoločnosti

Obchodná spoločnosť K-SUPRA, s.r.o. bola založená dňa 25.9.2002 a do Obchodného registra Okresného súdu Banská Bystrica, oddiel Sro, vložka 8073/S, bola zapísaná 16.12.2002.

### 1.2 Rozhodujúce oblasti podnikania

Medzi hlavné činnosti spoločnosti patria:

- výroba oceľových konštrukcií,
- výroba častí koľajových vozidiel,
- výroba automobilových rámov,
- výroba žeriavov a ich častí
- stavby strojov a prístrojov s mechanickým pohonom,
- zámočnícke práce, zvaračské práce, kovoobrábanie,
- sprostredkovanie obchodu a služieb v rozsahu voľných živností.

### 1.3 Orgány spoločnosti

#### Štatutárny orgán spoločnosti:

Konatelia: Ing. Mikuláš Bobák, CSs.

Spoločnosť zastupuje a za ňu podpisuje konateľ a výkonný riaditeľ Ing. Miroslav Medveď v rozsahu všeobecnej plnej moci.

### 1.4 Štruktúra spoločníkov

Spoločník, akcionár	Výška podielu na základnom imaní		Podiel na hlasovacích právach v %	Iný podiel na ostatných položkách VI ako na ZI v %
	absolútne	v %		
a	b	c	d	e
Ing. Mikuláš Bobák	174 863	32,5	32,5	
Ing. Ivan Katriak	147 879	27,5	27,5	
Cosmos Transport a.s.	215 000	40,0	40,0	

Spolu	537 742	100	100	
-------	---------	-----	-----	--

## 2. História a predpokladaný vývoj spoločnosti

História vzniku našej firmy siaha do obdobia pôsobenia strojárskoho koncernu Mostáreň Brezno. Naša firma pôsobí na slovenskom a medzinárodnom strojárenskom trhu dlhšiu dobu. Počas tohto obdobia si vybuodovala dobré a pevné postavenie vďaka svojej kvalitnej a spoľahlivej výrobe. Naše výrobky sú známe na Slovensku, v Európskej únii ale aj v zámorí. V roku 2023 sme našu produkciu dodávali viacerým veľkým popredným svetovým firmám ako:

- Siemens Mobility
  - Fahrzeugwerk Bernard Krone
  - KW Kranwerke
  - Gru Comedil
  - Moritsch Cranes
  - Faist Anlagenbau
  - Camfil Power Systems
  - G+H Schallschutz
  - Waagner Biro
  - YARA environmental Technologies,
- s ktorými plánujeme spolupracovať aj v ďalšom období.

## 3. Organizačná štruktúra a zamestnanosť

### 3.1. Organizačná štruktúra

Vid' príloha č. 1 k Výročnej správe

### 3.2. Informácia o zamestnanosti

Tabuľka č. 1

Názov položky	K 31.12.2024	K 31.12.2023
Priemerný prepočítaný počet zamestnancov	29	33
Stav zamestnancov ku dňu, ku ktorému sa zostavuje účtovná závierka, z toho:	31	32
- výrobní robotníci	13	10
- THP	12	14
- POP	6	8
Počet žien	4	6
Mzdové náklady v Eur	585 800	599 652

Okrem vlastných zamestnancov v trvalom pracovnom pomere dala spoločnosť prácu ďalším 127 SZČO, s ktorými dlhodobu spolupracuje, čím sa zaraďuje medzi významných zamestnávateľov

Horehronského regiónu.

#### 4. Iné dôležité informácie o spoločnosti

- 4.1. Spoločnosť vlastní od r. 2014 49 % - ný podiel v spoločnosti AUTO PARK BREZNO, s.r.o.  
V dlhodobých záväzkoch účtuje o dlhodobých zmenkách vystavených v prospech spoločnosti AGRINV INVESTMENTS LIMITED splatných v r. 2027.
- 4.2. Neexistujú podniky, v ktorých je spoločnosť neobmedzene ručiacim spoločníkom.
- 4.3. Spoločnosť nemá zriadenú organizačnú zložku v zahraničí.
- 4.4. Spoločnosť neúčtovala o obstarávaní vlastných akcií, dočasných listov, obchodných podielov a akcií, dočasných listov ani v obchodných podieloch ovládajúcej osoby.
- 4.5. Spoločnosť neúčtovala o výdavkoch na vedu a výskum.

#### 5. Ekonomické ukazovatele a finančná situácia

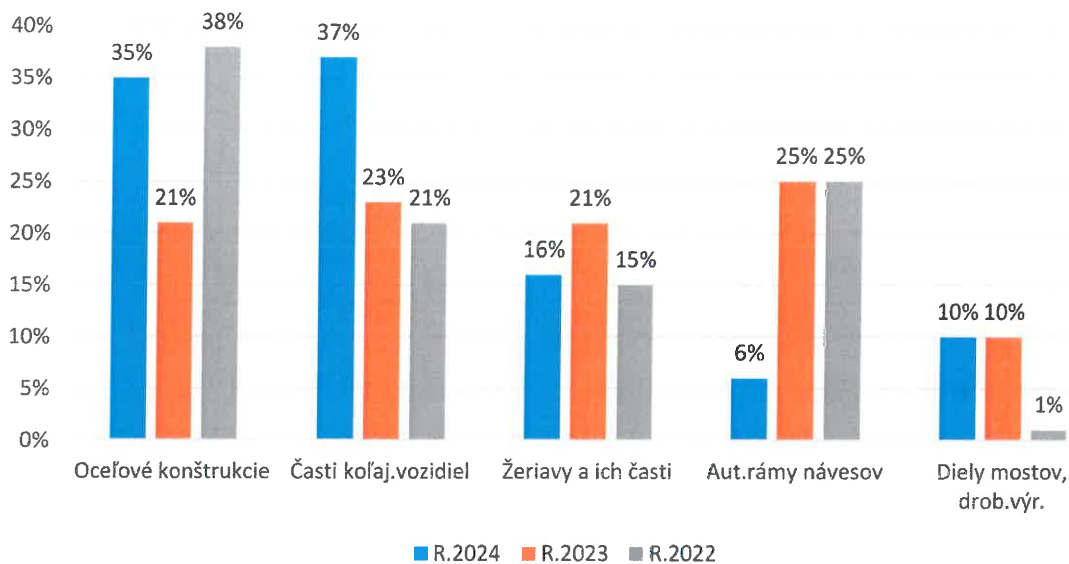
##### 5.1. Výnosy a náklady

		2024	2023
1.	Čistý obrat	10 960 538	10 684 570
2.	Tržby z predaja tovaru	-	-
3.	Tržby z predaja vlastných výrobkov	10 705 406	9 912 078
4.	Tržby z predaja sľužieb	255 132	772 492
5.	Zmeny stavu vnútroorg. zásob	69 857	980 227
6.	Aktivácia	52 769	-
7.	Tržby z predaja dlh.nehm. a hm. majetku a materiálu	139 889	78 750
8.	Ostatné výnosy z hospodárskej činnosti	26 195	110 225
9.	Spotreba materiálu, energie a ostatných neskladovateľných dodávok	4 756 072	6 293 049
10.	Sľužby	4 257 776	3 751 828
11.	Osobné náklady	831 062	841 505
12.	Dane a poplatky	150 370	147 751
13.	Odpisy a oprávky dlh. nehmotného majetku a dlhodobého hmotného majetku	161 291	358 490
14.	Zost. cena predaného dlh. majetku a mater.	23 462	3 461

15.	Tvorba a zúčtovanie opravných položiek k pohľadávkam	36 250	
16.	Ostatné náklady na hospodársku činnosť	22 886	57 666
17.	<b>Výsledok hospodárenia z hospodárskej činnosti</b>	1 010 079	400 022
18.	Pridaná hodnota	2 069 316	1 619 920
19.	<b>Výnosy z finančnej činnosti spolu</b>		2
20.	Výnosy z dlhodobého finančného majetku		
21.	Výnosy z krátkodobého finanč. majetku		
22.	Výnosové úroky	5 494	
23.	Kurzové zisky	92	2
24.	Ostatné výnosy z finančnej činnosti		
25.	<b>Náklady na finančnú činnosť spolu</b>	314 783	300 291
26.	Nákladové úroky	304 880	294 941
27.	Kurzové straty	719	9
28.	<b>Výsledok hospodárenia z finančnej činnosti</b>	- 309 197	- 300 289
29.	<b>Výsledok hospodárenia za účtovné obdobie pred zdanením</b>	700 882	99 733
30.	<b>Daň z príjmov</b>	158 058	54 570
31.	<b>Výsledok hospodárenia za účtovné obdobie po zdanení</b>	542 824	45 163

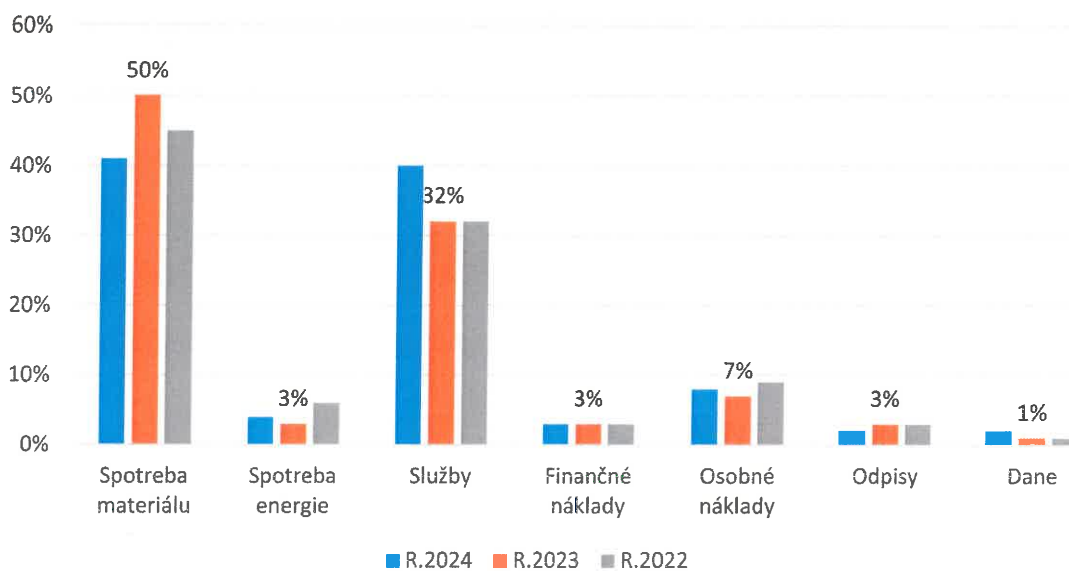
Vývoj tržieb z predaja vlastných výrobkov r. 2024, r. 2023 a r. 2022 podľa výrobnéj štruktúry

## Tržby



## Vývoj štruktúry nákladov r. 2024, r. 2023 a r. 2022

### Náklady



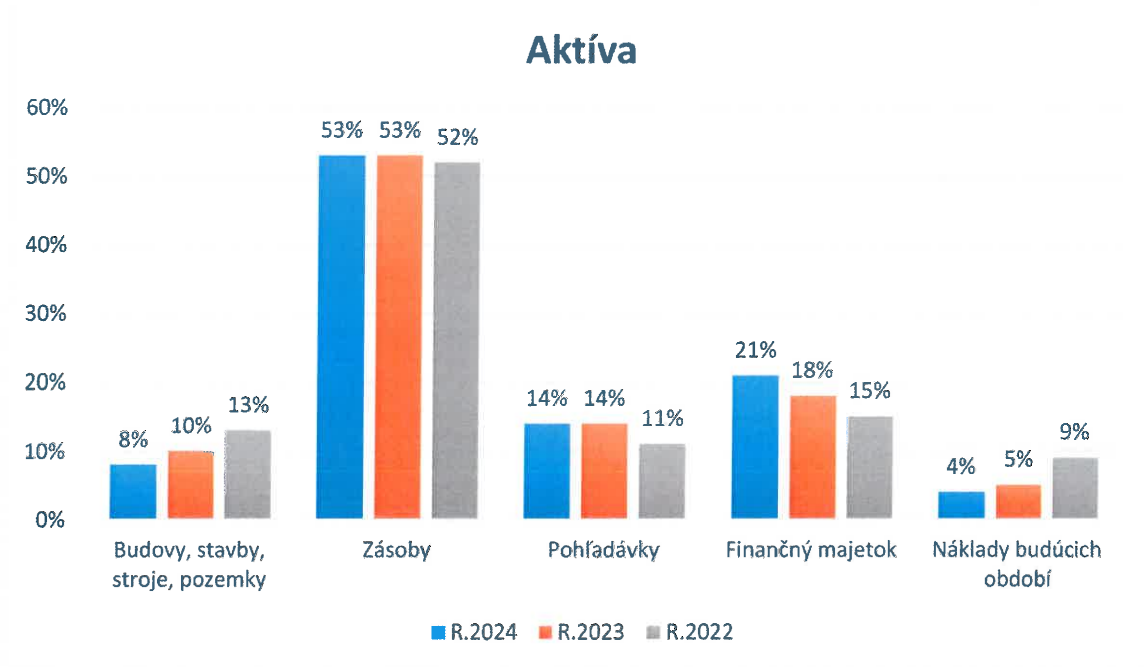
## 5.2. Majetok a záväzky

		2024	2023
	MAJETOK spolu:	9 769 802	9 682 753
A.	<b>Neobežný majetok</b>	764 161	839 775
A.I.	Dlhodobý nehmotný majetok	19 105	23 881
A.II.	Dlhodobý hmotný majetok	740 106	810 944
A.III.	Dlhodobý finančný majetok	4 950	4 950
A.III.1.	Podielové cenné papiere a podieľy s podieľy s podiel. účasťou	2 450	2 450
B.	<b>Obežný majetok</b>	8 551 483	8 181 194
B.1.	Zásoby	5 121 202	5 080 049
B.II.	Dlhodobé pohľadávky	106 518	76 997
B.III.	Krátkodobé pohľadávky	1 267 844	1 250 253
B.IV.	Krátkodobý finančný majetok		
B.V.	Finančné účty	2 055 919	1 773 895
C.	Časové rozlíšenie	454 158	661 784
	<b>VLASTNÉ IMANIE A ZÁVAZKY</b>		
	CELKOM	9 769 802	9 682 753
A.	<b>Vlastné imanie</b>	1 129 689	586 866
A.I.	Základné imanie	537 742	537 742
A.II.	Emisné ážio		
A.III.	Ostatné kapitálové fondy	465 966	465 966
A.IV.	Zákonné rezervné fondy	8 491	6 233
A.V.	Ostatné fondy zo zisku		
A.VI.	Oceňovacie rozdiely z precenenia		

A.VII.	Výsledok hospodárenia minulých rokov	- 425 334	- 468 238
A.VIII.	Výsledok hospod. za účt. obdobie po zdan.	542 824	45 163
B.	<b>Závazky</b>	8 640 023	9 095 887
B.I.	Dlhodobé záväzky	3 637 875	3 646 078
B.II.	Dlhodobé rezervy		
B.III.	Dlhodobé bankové úvery		

B.IV.	Krátkodobé záväzky	4 971 727	5 409 221
B.VI.	Bankové úvery a výpomoci		
C.	<b>Časové rozlíšenie</b>	90	-


#### Vývoj štruktúry aktív v r. 2024, r. 2023 a v r. 2022



d'alšie pokračovanie vo svojej činnosti.

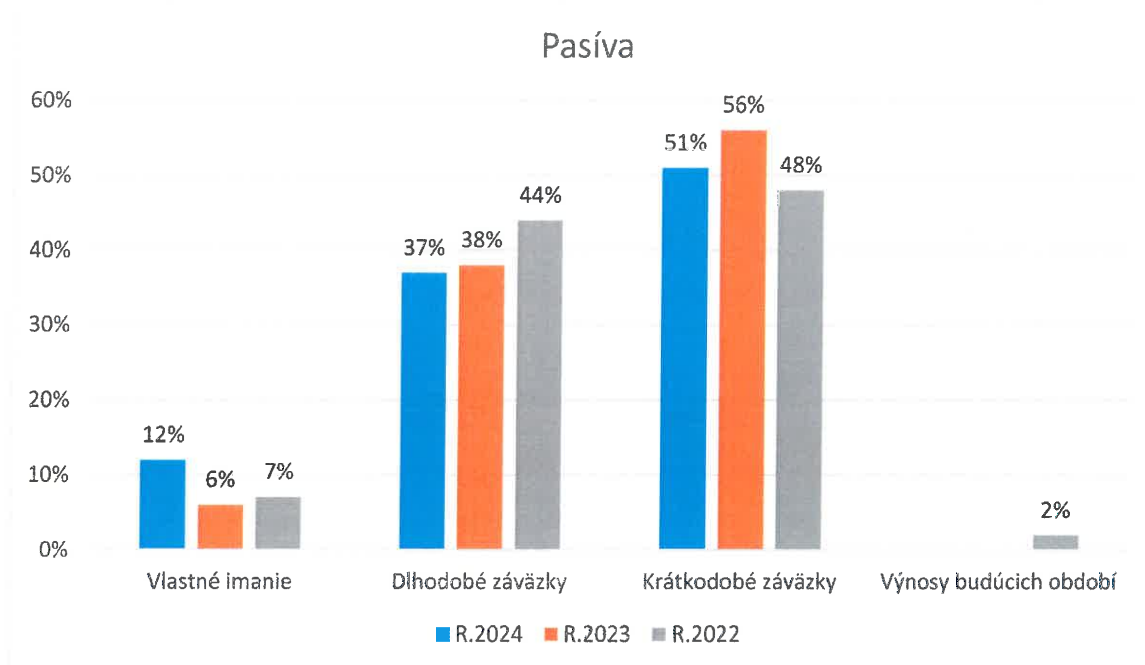
V Brezne, 03.06.2025

Vypracoval: Ing. Mária Kubasová



Ing. Miroslav Medved'  
výkonný riaditeľ

### Vývoj štruktúry pasív v r. 2024, v r.2023 a v r.2022



### 5.3. Návrh na zúčtovanie zisku za rok 2024

V roku 2023 K-SUPRA, s.r.o. dosiahla zisk z hospodárenia pred zdanením	700 881,27 Eur
Zúčtovaná odložená daň z príjmov bola vo výške	- 399,48 Eur
Daň z príjmov splatná	158 456,89 Eur
Výsledný zisk po zdanení	542 823,86 Eur

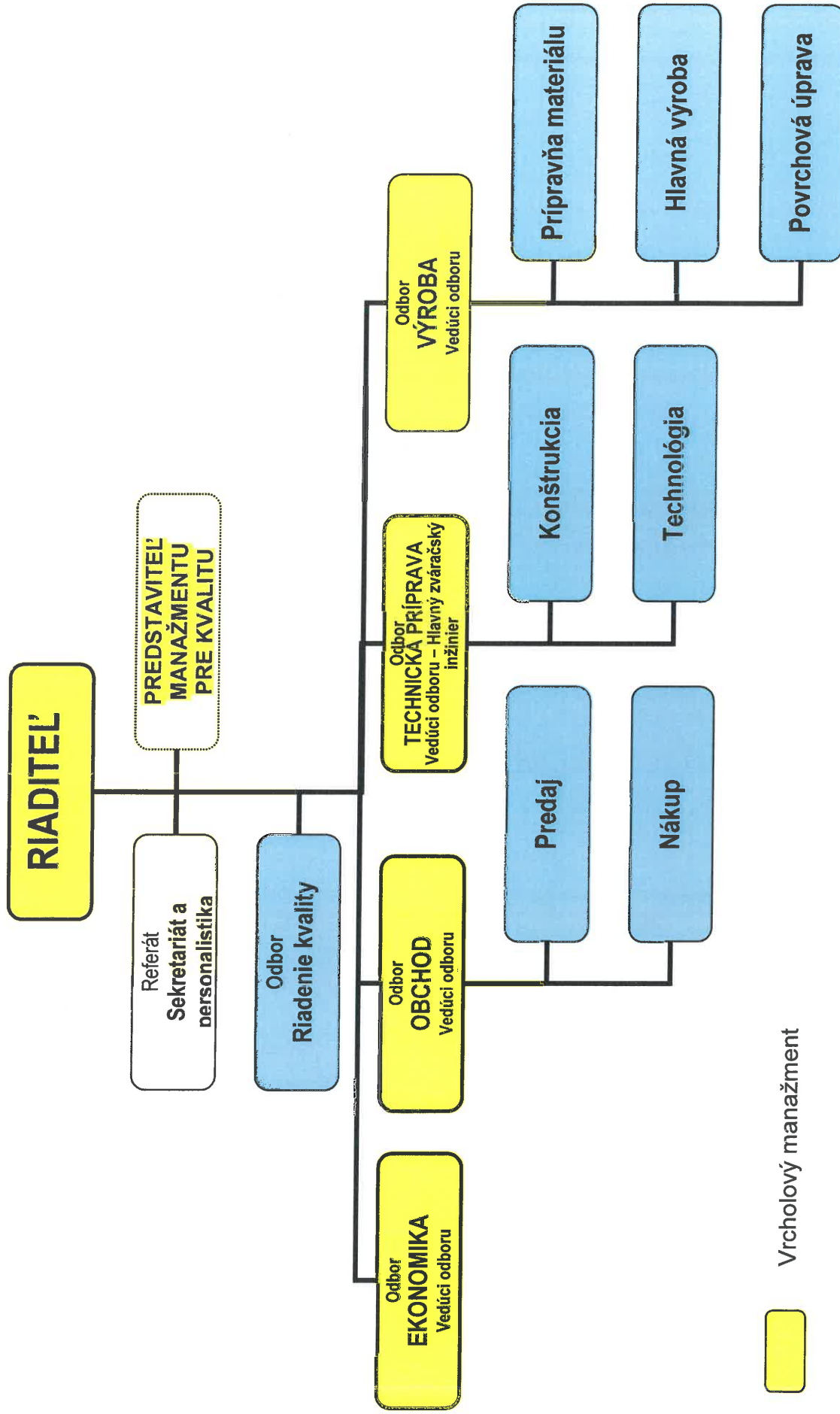
#### Návrh na rozdelenie zisku:

- prídel do rezervného fondu	27 141,19 Eur
- úhrada straty z minulých rokov	429 639,72 Eur
- podiely spoločníkov	86 042,95 Eur
v tom: Ing. Mikuláš Bobák, CSc. - 32,5%	27 963,96 Eur
Ing. Ivan Katriak – 27,5%	23 661,81 Eur
Cosmos Transport – 40%	34 417,18 Eur

### 6. Záver

Obchodná pozícia spoločnosti na slovenskom aj európskom trhu je dobrá. Vzhľadom na stav a vývoj majetku, záväzkov a dosahovanej rentability má spoločnosť ekonomicko-obchodné predpoklady pre

# ORGANIZAČNÁ ŠTRUKTÚRA



Schválil : **Ing. Ivan Katriak, riaditeľ**

Dátum: 25.2. 2007

