

Group M, a. s.

VÝROČNÁ SPRÁVA
2024
ANNUAL REPORT



Výročná správa

spoločnosti Group M, a. s., Harmincova 2/B, 841 01 Bratislava,

IČO: 47 732 865, zapísanej v OR OS Bratislava I, v odd. Sa vo vložke č.5941/B

za rok 2024

Úvod

Spoločnosť Group M, a .s. so sídlom Harmincova 2/B, 841 01 Bratislava bola založená Zakladateľskou zmluvou o a založení súkromnej akciovej spoločnosti bez výzvy na upísanie akcií dňa 14.03.2014 vo forme notárskej zápisnice N380/2014 Nz10091/2014 NCRIs 10277/2014 v súlade s ust. §§ 57, 154 -220a a zákona č.513/1991 zb. Obchodný zákonník, a vznikla dňa 12.04.2014 zápisom do obchodného registra SR.

1. Spoločníci a štatutárny orgán

1.1 Štatutárny orgán:

Predstavenstvo:

Ing. Jiří Malchárek - Predseda predstavenstva

Pod Klepáčom 12035/17

Bratislava - mestská časť Nové Mesto 831 01

Mgr. Christian Malchárek – Člen

predstavenstva

Pod Klepáčom 12035/17

Bratislava - mestská časť Nové Mesto

831 01

Ing. Martin Hoffman - Člen

predstavenstva

Jozefa Hagaru 2548/15

Bratislava - mestská časť Rača 831 51

Konanie menom spoločnosti: V mene spoločnosti koná predseda predstavenstva alebo člen predstavenstva každý samostatne.

Dozorná rada:

Ing. Ján Lelkes

Javorová ulica 2138/10

Šamorín 93101

Ing. Ivan Kada

Na Revine 2945/17

Bratislava - mestská časť Nové Mesto 831 01

Ing. Jaroslav Malchárek

Buková 4638/18

Bratislava - mestská časť Staré Mesto 811 02

2. Výklad o uplynulom vývoji podnikania spoločnosti

2.1. Hlavné oblasti podnikania:

- údržba motorových vozidiel bez zásahu do motorickej časti vozidla
- diagnostika a opravy cestných motorových vozidiel
- opravy karosérií
- prevádzkovanie autoškoly
- prenájom hnutelných vecí
- kúpa a predaj jazdených vozidiel

2.2. Základné imanie spoločnosti je 25 000,- EUR, splatené v celej výške . Od vzniku spoločnosti sa základné imanie nezmenilo.

Akcie: Počet: 50

Druh: kmeňové

Podoba: listinné

Forma: akcie na meno

Menovitá hodnota: 500 EUR

2.3. Základné charakteristiky výsledkov podnikania podľa činností a teritórií

2023

V roku 2023 spoločnosť dosiahla hospodársky výsledok – zisk vo výške **365 207 EUR**. Pridaná hodnota dosiahla výšku **2 776 522 EUR**.

Za rok 2023 boli dosiahnuté výnosy z hospodárskej činnosti vo výške 36 354 047,-EUR, z toho tržby z predaja tovaru sú vo výške 28 491 068,-EUR. Náklady vynaložené na obstaranie predaného tovaru sú vo výške 25 886 248 EUR. Obchodná marža je vo výške 2 604 820-EUR.

Významnou nákladovou položkou sú osobné náklady vo výške 1 677 310 EUR, pričom mzdové náklady za rok 2023 sú vo výške 1 215 071,-EUR, náklady na sociálne poistenie vo výške 421 608,-EUR a sociálne náklady vo výške 40 631,-EUR.

Náklady na vynaložené služby sú vo výške 2 152 891 EUR.

Odpisy dlhodobého hmotného a nehmotného majetku sú vo výške 46 046 EUR.

Ďalšiu významnú časť nákladov tvoria finančné náklady, ktoré sú v roku 2023 vo výške 572 605,- EUR.

Výsledok hospodárenia z hospodárskej činnosti je vo výške + 944 697-EUR.

2024

V roku 2024 spoločnosť dosiahla hospodársky výsledok – zisk vo výške 17 772,- EUR, po dosiahnutí čistého obratu vo výške 14 380 087 EUR. Pridaná hodnota dosiahla výšku 2 097 938 EUR.

Za rok 2024 boli dosiahnuté výnosy z hospodárskej činnosti vo výške 14 900 751,-EUR, z toho tržby z predaja tovaru sú vo výške 6 628 383,-EUR. Náklady vynaložené na obstaranie predaného tovaru sú vo výške 5 916 467 EUR. Obchodná marža je vo výške 711 916,-EUR.

Významnou nákladovou položkou sú osobné náklady vo výške 1 568 639 EUR, pričom mzdové náklady za rok 2024 sú vo výške 1 127 190,-EUR, náklady na sociálne poistenie vo výške 400 535,-EUR a sociálne náklady vo výške 40 914,-EUR.

Náklady na vynaložené služby sú vo výške 1 839 126,- EUR.

Odpisy dlhodobého hmotného a nehmotného majetku sú vo výške 176 772,- EUR.

Ďalšiu významnú časť nákladov tvoria finančné náklady, ktoré sú v roku 2024 vo výške 424 341,- EUR.

Výsledok hospodárenia z hospodárskej činnosti je vo výške + 314 555,-EUR.

2.4. Hlavné vplyvy na vývoj hospodárenia

Na hospodárenie mali najväčší vplyv:

- Pokles tržieb z predaja nových motorových vozidiel.
- nárast tržieb servisu.

Koncom septembra 2024 spoločnosť ukončila činnosť predaja nových motorových vozidiel BMW, namiesto tejto činnosti mieni rozšíriť svoje služby v oblasti servisu týchto vozidiel s prestavbou svojich priestorov na technologické centrum opráv BMW.

3. Finančná situácia

2023

- Hospodársky výsledok za rok 2023 je zisk vo výške 365 207,-EUR.
- Vlastné imanie spoločnosti k 31.12.2023 je vo výške 2 607 470,- EUR.
- Pridaná hodnota dosiahla absolútnu výšku 2 776 522,-EUR.
- Spoločnosť si splnila v roku 2023 všetky daňové a odvodové povinnosti.
- Spoločnosť si splnila i všetky záväzky voči obchodným partnerom.

2024

- Hospodársky výsledok za rok 2024 je zisk vo výške 17 772,-EUR.
- Vlastné imanie spoločnosti k 31.12.2024 je vo výške 2 625 242,- EUR.
- Pridaná hodnota dosiahla absolútnu výšku 2 097 938,-EUR.
- Spoločnosť si splnila v roku 2024 všetky daňové a odvodové povinnosti.
- Spoločnosť si splnila i všetky záväzky voči obchodným partnerom.

Jednotlivé porovnania finančných ukazovateľov:

GROUP M,a.s.

FINANČNÉ UKAZOVATELE

2020

2021

2022

2023

2024

A. TREND TRŽIEB A RENTABILITY

Tržby celkom	20 602 154	27 181 706	28 217 357	35 031 393	14 380 087
<i>zmena celkových tržieb</i>	<i>N/A</i>	<i>+31,9%</i>	<i>+3,8%</i>	<i>+24,1%</i>	<i>-59,0%</i>
<i>podiel tržieb za tovar na celk. tržbách</i>	<i>81%</i>	<i>83%</i>	<i>79%</i>	<i>81%</i>	<i>46%</i>
tržby z predaja tovaru	16 650 254	22 682 939	22 398 360	28 491 068	6 628 383
<i>ZMENA tržieb za predaj tovaru</i>	<i>N/A</i>	<i>+36,2%</i>	<i>-1,3%</i>	<i>+27,2%</i>	<i>-76,7%</i>
tržby z výrobkov a služieb	3 951 900	4 498 767	5 818 997	6 540 325	7 751 704
<i>ZMENA tržieb za predaj výr. a služieb</i>	<i>N/A</i>	<i>+13,8%</i>	<i>+29,3%</i>	<i>+12,4%</i>	<i>+18,5%</i>
Obchodná marža	7,4%	7,3%	10,5%	9,1%	10,7%
Marža pridanej hodnoty	7,5%	6,2%	8,0%	7,9%	14,6%
Pridaná hodnota mínus osobné náklady	614 989	447 031	834 032	1 099 212	529 299
VÝSLEDOK HOSPODÁRENIA	149 619	88 013	506 153	365 207	17 772
EBITDA	701 133	565 351	857 978	1 063 636	588 912
PREVÁDZKOVÉ CF	417 407	241 673	550 815	370 226	172 793
▶ Rentabilita tržieb z prev. CF	2,0%	0,9%	2,0%	1,1%	1,2%
▶ Rentabilita aktív z prev. CF	3,4%	2,7%	4,3%	2,8%	1,7%
▶ Rentabilita VK z prev. CF	25,3%	13,9%	24,6%	14,2%	6,6%

B. TREND VYBRANÝCH NÁKLADOV

Nákl. na predaný tovar / Tržby za tovar	92,6%	92,7%	89,5%	90,9%	89,3%
Spotreba mat. a energie / Celkové tržby	10,9%	9,8%	12,8%	12,0%	31,5%
Náklady na služby / Celkové tržby	8,0%	6,9%	8,2%	6,1%	12,8%
Osobné náklady / Celkové tržby	4,5%	4,6%	5,0%	4,8%	10,9%
Úrokové náklady / Celkové tržby	1,16%	0,78%	0,51%	1,52%	2,64%
Ostatné fin náklady / Celkové tržby	0,12%	0,08%	0,15%	0,11%	0,31%

C. TREND LIKVIDITY

Celková likvidita	86,8%	88,4%	97,9%	104,4%	217,7%
Pracovný kapitál	-1 416 702	-804 287	-222 675	466 037	4 015 783
<i>Zmena v absolútnej hodnote</i>	<i>N/A</i>	<i>612 415</i>	<i>581 612</i>	<i>688 712</i>	<i>3 549 746</i>
Bežná likvidita	24,4%	46,6%	53,1%	68,3%	181,1%
Pohotovú likvidita	0,9%	1,8%	0,6%	0,1%	0,5%
Doba obratu zásob	130 dní	43 dní	68 dní	44 dní	37 dní
Doba inkasa pohľad. z OS	18 dní	16 dní	21 dní	30 dní	8 dní
Doba spl. záväzkov z OS	116 dní	44 dní	100 dní	72 dní	29 dní
Doba inkasa všetkých kr. pohľadávok	44 dní	41 dní	70 dní	74 dní	154 dní
Doba splatnosti všetkých kr. záväzkov	121 dní	52 dní	114 dní	84 dní	51 dní
Doba spl. záv. z OS pri splatení kr. BÚ	188 dní	87 dní	125 dní	102 dní	72 dní

D. Zadlženosť

Vlastné imanie (VI)	1 648 097	1 736 110	2 242 263	2 607 470	2 625 242
Podiel vl. imania	13,2%	19,6%	17,6%	19,4%	26,5%
Podiel uprav. vl. imania	12,8%	18,9%	17,3%	19,2%	26,3%
Podiel upr. VI vrátane rezerv a fin skup.	8,1%	7,1%	6,1%	-2,1%	-19,1%
Podiel cudzích zdrojov na uprav. VI	679,5%	424,1%	476,2%	418,0%	278,0%
Podiel fin. zadlženosti na uprav. VI	246,0%	184,2%	80,0%	104,6%	182,6%
Podiel finančnej zadlženosti / AKTÍVA	31,2%	34,6%	13,8%	20,0%	47,9%

F. Krytie dlhov (PREVÁDZKOVÉ CF)

▶ Doba spl. dl. cudzích zdrojov (v rokoch)	0,0	0,0	0,0	0,4	22,1
▶ Doba spl. finančného dlhu (v rokoch)	9,3	12,7	3,2	7,3	27,5
▶ Krytie úrokov	2,7	2,1	4,8	1,7	1,5

HODNOTENIE UKAZOVATEĽOV k 2024

Hodnotenie	TRŽBY	ROA	PODIEL VI	LIKVIDITA I.	LIKVIDITA II.	ZÁSOBY	POHĽADÁVKY	ZÁVÄZKY	RATING
1				217,7%	181,1%		8 dní		
2								29 dní	
3						37 dní			
4	14 380								4
5			26,3%						
6									
7		1,7%							
8									
9									
10									

RIZIKOVÉ FAKTORY**Silné:**

OSOBNÉ NÁKL.<PRIDANÁ HODN.	NIE	529 299
ZÁPORNÉ PREVÁDZKOVÉ CF	NIE	172 793
ZÁPORNÉ VLASTNÉ IMANIE	NIE	2 625 242
CELKOVÁ LIKVIDITA < 80%	NIE	218%
SPL. ZÁVÄZKOV Z OS > 120 DNÍ	NIE	29 dní

Slabé:

STRATA AKO VÝSLEDOK HOSP.	NIE	17 772
CELKOVÁ LIKVIDITA 80 - 100%	NIE	218%
BEŽNÁ LIKVIDITA < 70%	NIE	181%
SPL. ZÁVÄZKOV Z OS 90-120 DNÍ	NIE	29 dní
PODIEL UPR. VL. IMANIA 0 - 10%	NIE	26%
FINANČNÁ ZADLŽ. > 40% AKTÍV	ÁNO	48%
ZÁV. ZA SOC. A ZDR. > 2 MES.	NIE	1,5

POZITÍVNE FAKTORY**Silné:**

ROA Z PREVÁDZ. CF > 10%	NIE	1,7%
PODIEL UPR. VL. IMANIA > 40%	NIE	26%
CELKOVÁ LIKVIDITA > 140%	ÁNO	218%
SPL. ZÁVÄZKOV Z OS < 40 DNÍ	ÁNO	29 dní
SPL. KR. ZÁVÄZKOV < 60 DNÍ	ÁNO	51 dní

Slabé:

ROA Z PREVÁDZ. CF 5%-10%	NIE	1,7%
ROS Z PREVÁDZ. CF > 5%	NIE	1,2%
CELKOVÁ LIKVIDITA 120-140%	NIE	218%
SPL. ZÁVÄZKOV Z OS 40 - 70 DNÍ	NIE	29 dní
VI+rezervy+záv. skup. > 30% aktív	NIE	-19%
FINANČNÁ ZADLŽ. < 20% AKTÍV	NIE	48%
POZEM. A STAVBY > 20% AKTÍV	NIE	0%

DODÁVATEĽSKÉ RIZIKO k 2024**Dodávateľské riziko k 2024**

Dodávateľské riziko	Rating
MINIMÁLNE	1
MINIMÁLNE	2
NÍZKE	3
NÍZKE	4
PRIEMERNÉ	5
PRIEMERNÉ	6
VYŠŠIE	7
VYŠŠIE	8
VYSOKÉ	9
VYSOKÉ	10

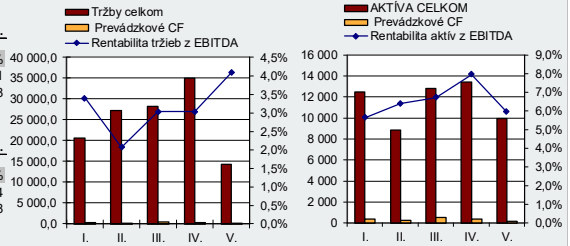
Platobná morálka podľa výkazov k 2024

Platobná morálka	v dňoch
VÝBORNÁ	do 20 dní
VÝBORNÁ	do 35 dní
DOBRA	do 45 dní
DOBRA	do 60 dní
PRIEMERNÁ	do 75 dní
HORŠIA	do 90 dní
HORŠIA	do 110 dní
ZLÁ	do 130 dní
ZLÁ	do 150 dní
VELMI ZLÁ	nad 150 dní

Pravdepodobnosť defaultu odberateľa: **1%-2%**Popis: **Bonitná firma s miernym rizikom v dlhšom časovom horizonte.**

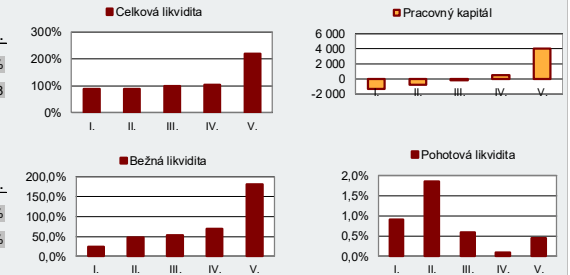
I. RENTABILITA

	I.	II.	III.	IV.	V.
Rentabilita tržieb z EBITDA	3,4%	2,1%	3,0%	3,0%	4,1%
Tržby celkom	20 602,2	27 181,7	28 217,4	35 031,4	14 380,1
Prevádzkové CF	417,4	241,7	550,8	370,2	172,8
Rentabilita aktiv z EBITDA	5,6%	6,4%	6,7%	7,9%	5,9%
AKTÍVA CELKOM	12 454,0	8 846,4	12 771,1	13 408,1	9 913,4
Prevádzkové CF	417,4	241,7	550,8	370,2	172,8



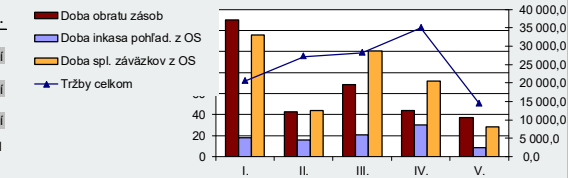
II. LIKVIDITA

	I.	II.	III.	IV.	V.
Celková likvidita	86,8%	88,4%	97,9%	104,4%	217,7%
Pracovný kapitál	-1 416,7	-804,3	-222,7	466,0	4 015,8
Bežná likvidita	24,4%	46,6%	53,1%	68,3%	181,1%
Pohotovú likvidita	0,9%	1,8%	0,6%	0,1%	0,5%



III. AKTIVITA (A)

	I.	II.	III.	IV.	V.
Doba obratu zásob	130 dní	43 dní	68 dní	44 dní	37 dní
Doba inkasa pohľad. z OS	18 dní	16 dní	21 dní	30 dní	8 dní
Doba spl. záväzkov z OS	116 dní	44 dní	100 dní	72 dní	29 dní
Tržby celkom	20 602,2	27 181,7	28 217,4	35 031,4	14 380,1

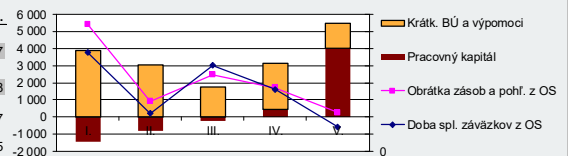


OBDOBIE: 2024

Obrátový cyklus peňazí	Doba obratu zásob	Doba inkasa pohľadov	Peňažný cyklus (-)
Doba obratu zásob	37 dní	37 dní	8 dní 0 dní
+ Doba inkasa pohľadov	8 dní	29 dní	17 dní
= Prevádzkový cyklus	46 dní		
- Doba splatnosti záväzkov	29 dní		
= Peňažný cyklus	17 dní		

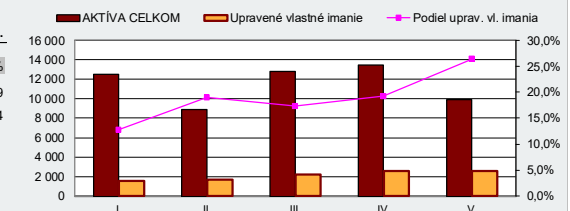
IV. AKTIVITA (B)

	I.	II.	III.	IV.	V.
Krátk. BÚ a výpomoci	3 888,6	3 059,4	1 758,6	2 685,9	1 460,7
Pracovný kapitál	-1 416,7	-804,3	-222,7	466,0	4 015,8
Doba spl. záväzkov z OS	115,6	44,0	100,5	72,2	28,7
Obrátka zásob a pohl. z OS	147,9	58,5	89,5	74,4	45,5

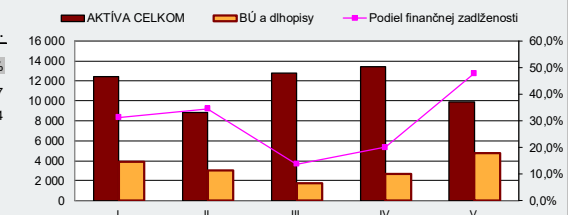


V. ZADĽŽENOSŤ

	I.	II.	III.	IV.	V.
Podiel uprav. vl. imania	12,8%	18,9%	17,3%	19,2%	26,3%
Upravené vlastné imanie	1 580,9	1 661,3	2 198,4	2 566,9	2 602,9
AKTÍVA CELKOM	12 454,0	8 846,4	12 771,1	13 408,1	9 913,4

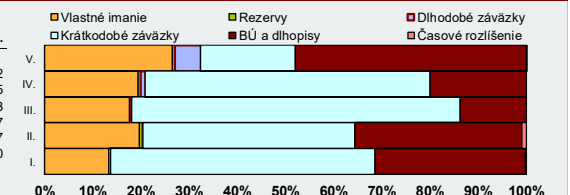


	I.	II.	III.	IV.	V.
Podiel finančnej zadliženosti	31,2%	34,6%	13,8%	20,0%	47,9%
BÚ a dlhopisy	3 888,6	3 059,4	1 758,6	2 685,9	4 752,7
AKTÍVA CELKOM	12 454,0	8 846,4	12 771,1	13 408,1	9 913,4



ŠTRUKT. FINANCOVANIA

	I.	II.	III.	IV.	V.
Vlastné imanie	1 648,1	1 736,1	2 242,3	2 607,5	2 625,2
Rezervy	64,2	65,5	61,0	70,6	52,5
Dlhodobé záväzky	5,1	4,9	10,4	130,0	531,3
Krátkodobé záväzky	6 824,5	3 895,9	8 698,9	7 914,2	1 950,7
BÚ a dlhopisy	3 888,6	3 059,4	1 758,6	2 685,9	4 752,7
Časové rozlíšenie	23,4	84,6	0,0	0,0	1,0



Zverejňované údaje z účtovnej závierky / Súvaha, Výkaz ziskov a strát /

Spoločnosť zverejňuje údaje z účtovnej závierky cez portál Finančnej správy SR.

4. Výrok audítora týkajúci sa účtovnej závierky

Audítor za účtovné obdobie 2024 vyjadril nasledujúce stanovisko:

„Podľa môjho názoru účtovná závierka poskytuje vo všetkých súvislostiach pravdivý a verný obraz finančnej situácie spoločnosti Group M, a.s.. k 31. decembru 2024 a výsledky jej hospodárenia a peňažné toky za rok končiaci k uvedenému dátumu v súlade so zákonom o účtovníctve.“

6. Údaje o dôležitých skutočnostiach, vzťahujúcich sa na účtovnú závierku

6.1. V období odo dňa, ku ktorému sa zostavuje účtovná závierka do dňa vykonania účtovnej závierky nenastali žiadne také udalosti, ktoré by významným spôsobom ovplyvnili hodnotu aktív a záväzkov spoločnosti. Pandémia koronavírusu významne neovplyvnila finančnú situáciu podniku.

7.0. Výklad o predpokladanom vývoji podnikania

Spoločnosť Group M, a .s. v roku 2025 má nasledovné ciele:

- a/ rozvíjať svoju podnikateľskú činnosť v oblasti servisu motorových vozidiel BMW vytvorením technologického centra na najvyššej úrovni v budove BMW
- b/ dosiahnuť zisk po zdanení.

8.0. Účtovná jednotka nemá organizačnú zložku v zahraničí.

9.0. Návrh na rozdelenie zisku: prevod na úhradu časti neuhradených strát minulých rokov.

10.0. Spoločnosť nemala náklady na činnosť v oblasti výskumu a vývoja.

11.0. Činnosť podniku nezaťažuje životné prostredie.

12.0. Spoločnosť nenadobudla vlastné akcie.

V Bratislave, 18.07.2025

**Ing. Jiří Malchárek – Predseda predstavenstva
Group M, a.s.**