



Výročná správa
za účtovné obdobie roku 2024

ZOVOS – EKO, s.r.o.
951 24 Čab 268

IČO: 36 524 689

Vypracoval a predkladá:

Ing. Peter Srnka
spoločník a konateľ spoločnosti

Výročná správa vyhotovená dňa 3.4.2025

Podpis:

OBSAH

1. Úvod – všeobecné informácie

1.1 Základné údaje o spoločnosti

1.2 Organizačná štruktúra a zamestnanosť

2. Zhodnotenie vývoja spoločnosti

2.1 Majetok a záväzky

2.2 Výnosy a náklady

4. Predpokladaný budúci vývoj spoločnosti

5. Návrh na rozdelenie hospodárskeho výsledku

6. Udalosti osobitného významu, ktoré nastali po skončení účtovného obdobia

7. Ostatné informácie

8. Účtovná závierka a správa audítora

1. Úvod – všeobecné informácie

1.1. Základné údaje o spoločnosti

Povinnosť vypracovať výročnú správu spoločnosti za rok 2024 vyplynula z § 20 zákona 431/2002 Z.z. o účtovníctve v znení neskorších predpisov.

Spoločnosť ZOVOS - EKO s. r. o. so sídlom 951 24 Čab 268 bola založená 31.10.1997 a vznikla dňa 24.11.1997 zápisom do obchodného registra Okresného súdu v Nitre, oddiel Sro, vložka č. 10711/N. Právna forma spoločnosti je spoločnosť s ručením obmedzeným.

Predmetom činnosti spoločnosti je zámočníctvo, výroba kovových konštrukcií, výroba nádrží, zásobníkov a kontajnerov.

Základné imanie spoločnosti činí 12 000,- EUR, ktoré je splatené v plnom rozsahu.

Spoločníci a ich podiely na vlastníctve:

Ing. Ďuriš Robert - jedna tretina

Ing. Fuska Štefan - jedna tretina

Ing. Srnka Peter - jedna tretina

Najvyšším orgánom spoločnosti je valné zhromaždenie.

Konateľmi za spoločnosť sú:

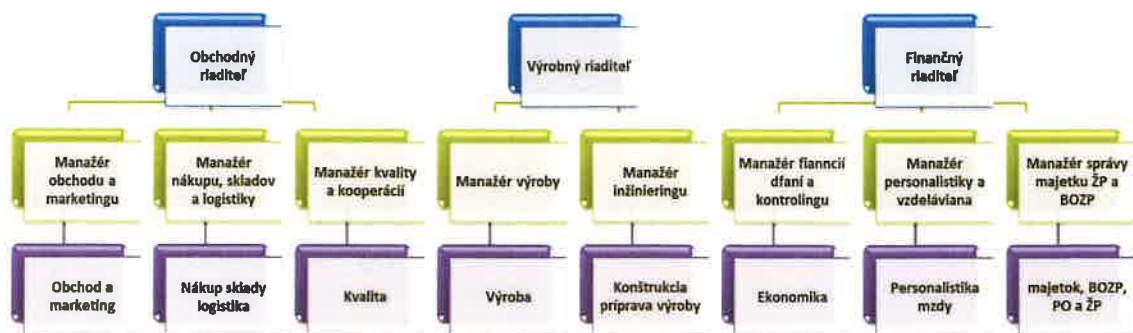
Ing. Ďuriš Robert

Ing. Fuska Štefan

Ing. Srnka Peter

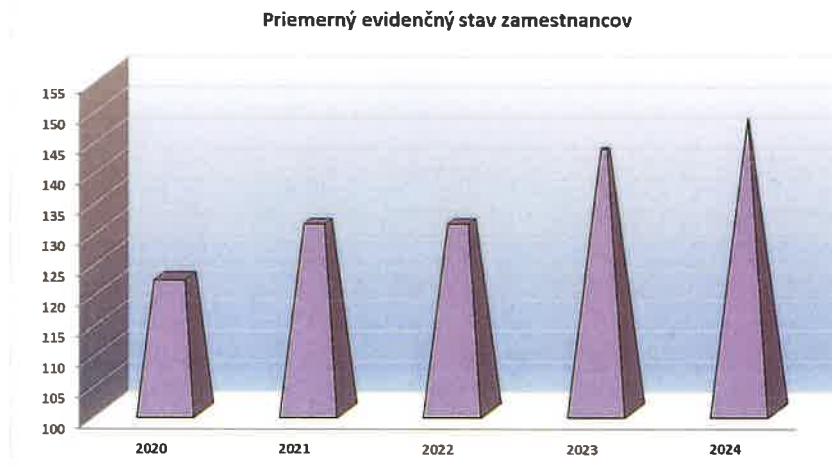
1.2. Organizačná štruktúra spoločnosti a zamestnanosť

Organizačná štruktúra



Obdobie	2020	2021	2022	2023	2024
Priemerný evidenčný stav zamestnancov	122	131	131	143	148
Medziročný vývoj v %	4%	7%	0%	9%	3%

Napriek dlhodobo pretrvávajúcej nízkej miere nezamestnanosti v regióne sa spoločnosti v oblasti ľudských zdrojov darí postupne zvyšovať počet zamestnancov najmä vo výrobe. Naďalej plánuje pokračovať v aktívnom vyhľadávaní odborných profesií na trhu práce.



Medzi dôležité princípy v personálnej politike patrí motivácia zamestnancov. Všetkým zamestnancom sú poskytované okrem motivačných odmien a príplatkov aj rôzne benefity a náborové príspevky.

Spoločnosť využíva obsadzovanie voľných pracovných miest vo výrobe aj zamestnávaním odídencov z Ukrajiny.

2. Zhodnotenie vývoja spoločnosti

Ekonomické výsledky spoločnosti v období ostatných piatich rokov významným spôsobom ovplyvnili celosvetové udalosti. Tempo rastu tržieb v roku 2019-2020 negatívne ovplyvnilo obdobie pandémie COVID-19, keď spoločnosť dosiahla medziročný pokles tržieb v priemere o 4,2 %. Rok 2021 sa vyvíjal oveľa priaznivejšie ako predchádzajúce obdobie a tržby za predaj vlastných výrobkov a služieb medziročne vzrástli o 16%. Rok 2022 bol rokom očakávaného ústupu pandémie a covidových opatrení. Skutočnosť však bola iná a novú vlnu neistôt priniesol najmä vojnový konflikt na Ukrajine a vysoká miera inflácie, ktorá dosiahla najvyššiu úroveň za ostatných 20 rokov. Pandemickú krízu nahradila energetická kríza. Vysoké tempo rastu vstupných komodít a pretrvávajúci nedostatok pracovnej sily s rýchlym tempom rastu miezd, významne ovplyvnili rast cien tovarov a služieb. Neistoty, ktorým spoločnosť čelila počas roku 2022 neovplyvnili jej ekonomické výsledky a spoločnosť si udržala dobrú kondíciu s miernymi dopadmi na jej činnosť. V roku 2023 sa nenaplnili prognózy očakávanej celosvetovej recesie. Tempo zvyšovania cien spomalilo, miera inflácie počas roka klesala. Pretrvávajúci vysoký dopyt v oblasti kontajnerových riešení pozitívne ovplyvnili výsledky spoločnosti. Čistý obrat vzrástol medziročne o 26,2 % a pridaná hodnota o 48,1%. Spoločnosť spustila implementáciu nového informačného systému a ukončila trojročný projekt automatizácie zvarovaných kovových dverí z prostriedkov získaných v rámci grantu EÚ Better Factory.

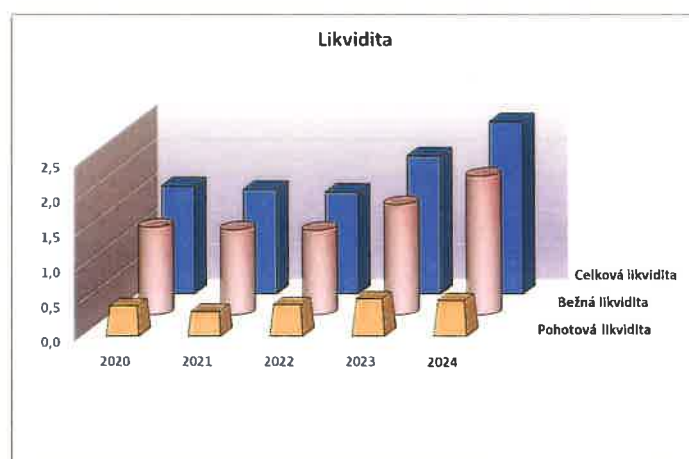
V roku 2024 nedosiahla spoločnosť tak vysoké tempo rastu ekonomických ukazovateľov ako v predchádzajúcom období. Napriek tomu sa jej podarilo naplniť plánované finančné ukazovatele. Tržby z predaja vlastných výrobkov a služieb medziročne vzrástli o 12,9 % a pridaná hodnota o 16,6%, k čomu prispel aj pokles inflácie na 2,8 %. Spoločnosť ku koncu roka 2024 začala realizovať investičný projekt „robotizované pracovisko na výrobu dverí“ s predpokladaným spustením do prevádzky v priebehu prvého polroka 2025.

Spoločnosť naďalej pokračovala v napĺňaní dlhodobej stratégie zameranej na diverzifikáciu zákazníckeho portfólia. Pridaná hodnota zákazníkom bola realizovaná formou poradenských služieb a detailného inžinieringu. Jednotlivé projekty boli modelované v špecializovanom programe AUTOCAD Inventor 3D v jeho najnovšej verzii s nadstavbou optimalizácie nárezových plánov a kusovníkov.

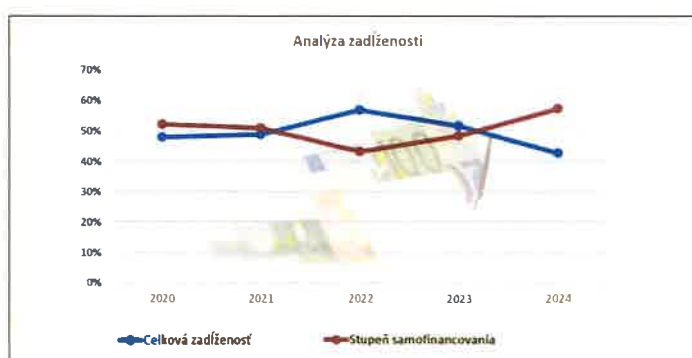
Certifikáty v zmysle ISO 9001:2016, ISO 3834 a EN 1090 sú priebežne obhajované a aktualizované.

Najvyšší stupeň hodnotenia certifikát AAA vydávaný Dun&Bradstreet sa darí spoločnosti získať už od roku 2015. V roku 2024 sa spoločnosť opäť zaradila medzi najdôveryhodnejšie podnikateľské subjekty na Slovensku.

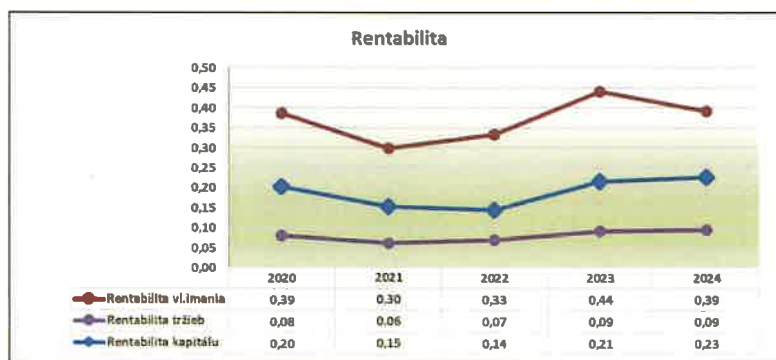
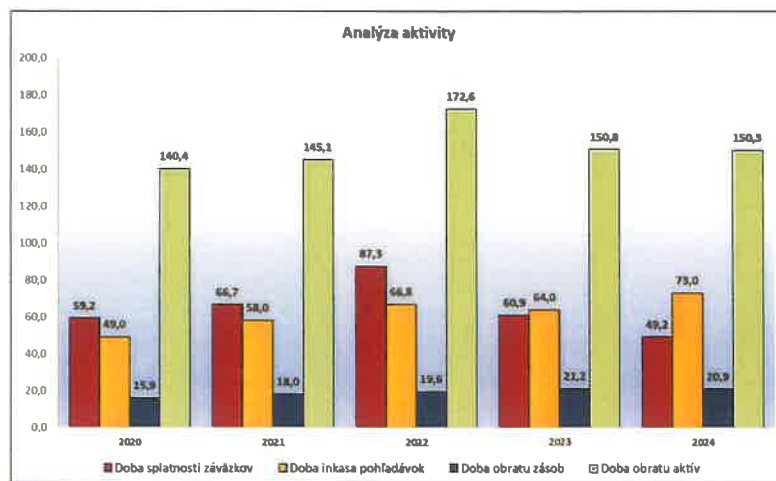
Ukazovatele likvidity	Hodnota ukazovateľa									
	2020	2021	2022	2023	2024	2020/2019	2021/2020	2022/2021	2023/2022	2024/2023
Pohotová likvidita	0,4	0,3	0,4	0,5	0,5	160,92%	80,62%	128,99%	119,15%	95,22%
Bežná likvidita	1,2	1,2	1,2	1,6	2,0	80,04%	96,89%	99,45%	130,66%	125,84%
Celková likvidita	1,5	1,5	1,4	2,0	2,5	82,01%	96,57%	97,44%	135,81%	124,91%



Ukazovatele zadĺženosti	Hodnota ukazovateľa					Index v %				
	2020	2021	2022	2023	2024	2020/2019	2021/2020	2022/2021	2023/2022	2024/2023
Celková zadĺženosť	47,88%	48,66%	56,78%	51,61%	42,69%	117,78%	101,63%	116,68%	90,90%	82,70%
Finančná páka (koef.)	1,92	1,97	2,32	2,07	1,74	113,87%	102,58%	117,92%	89,05%	84,42%
Stupeň samofinancovania	52,12%	50,81%	43,09%	48,39%	57,31%	87,82%	97,49%	84,80%	112,30%	118,45%



Ukazovatele aktivity	Hodnota ukazovateľa					Index v %				
	2020	2021	2022	2023	2024	2020/2019	2021/2020	2022/2021	2023/2022	2024/20023
Doba obratu aktív	140,4	145,1	172,6	150,8	150,3	111,3%	103,4%	118,9%	87,4%	99,7%
Doba obratu zásob	15,9	18,0	19,6	21,2	20,9	125,0%	113,0%	108,6%	108,2%	98,6%
Doba inkasa pohľadávok	49,0	58,0	66,8	64,0	73,0	90,2%	118,4%	115,1%	95,7%	114,1%
Doba splatnosti záväzkov	59,2	66,7	87,3	60,9	49,2	141,5%	112,6%	131,0%	69,8%	80,8%



Majetok a záväzky

	<u>31.12.2024</u>	<u>31.12.2023</u>	<u>31.12.2022</u>
MAJETOK SPOLU	11 221 751	9 968 712	9 041 809
Neobežný majetok	2 134 038	1 986 286	1 916 609
<i>Dlhodobý nehmotný majetok</i>	<i>86 700</i>	<i>106 582</i>	<i>120 885</i>
<i>Dlhodobý hmotný majetok</i>	<i>2 047 338</i>	<i>1 879 704</i>	<i>1 795 724</i>
Obežný majetok	9 031 868	7 922 629	6 626 318
<i>Zásoby</i>	<i>1 558 564</i>	<i>1 400 252</i>	<i>1 025 301</i>
<i>Dlhodobé pohľadávky</i>	<i>197 050</i>	<i>187 097</i>	<i>93 593</i>
<i>Krátkodobé pohľadávky</i>	<i>5 446 135</i>	<i>4 229 448</i>	<i>3 499 839</i>
<i>Finančné účty</i>	<i>1 830 119</i>	<i>2 105 832</i>	<i>2 007 585</i>
Časové rozlíšenie	55 845	59 797	498 882
VLASTNÉ IMANIE A ZÁVAZKY CELKOM	11 221 751	9 968 712	9 041 809
Vlastné imanie	6 431 577	4 823 482	3 895 844
<i>Základné imanie</i>	<i>12 000</i>	<i>12 000</i>	<i>12 000</i>
<i>Rezervný fond</i>	<i>1 200</i>	<i>1 200</i>	<i>1 200</i>
<i>Ostatné kapitálové fondy</i>	<i>55 770</i>	<i>55 770</i>	<i>55 770</i>
<i>Fondy zo zisku</i>	<i>37 073</i>	<i>37 073</i>	<i>37 073</i>
<i>Výsledok hospodárenia minulých rokov</i>	<i>3 808 908</i>	<i>2 589 801</i>	<i>2 495 754</i>
<i>Výsledok hospodárenia za účtovné obd.</i>	<i>2 516 626</i>	<i>2 127 638</i>	<i>1 294 047</i>
Záväzky	4 790 174	5 145 230	5 133 965
<i>Dlhodobé rezervy</i>	<i>97 838</i>	<i>74 213</i>	<i>60 239</i>
<i>Krátkodobé rezervy</i>	<i>736 916</i>	<i>882 905</i>	<i>399 028</i>
<i>Dlhodobé záväzky</i>	<i>221 237</i>	<i>160 130</i>	<i>99 446</i>
<i>Krátkodobé záväzky</i>	<i>3 675 897</i>	<i>4 027 556</i>	<i>4 574 845</i>
<i>Bankové úvery a výpomoci</i>	<i>486</i>	<i>426</i>	<i>407</i>
<i>Dlhodobé bankové úvery</i>	<i>57 800</i>	<i>0</i>	<i>0</i>
Časové rozlíšenie	0	0	12 000

V porovnaní s prechádzajúcim obdobím vzrástla v roku 2024 hodnota celkového majetku spoločnosti o 13%. V štruktúre majetku sa nárast prejavil najmä v oblasti krátkodobých pohľadávok, ako aj v oblasti zásob, čo súvisí predovšetkým so zvýšením tržieb z predaja vlastných výrobkov a služieb o 12,9%.

Na strane zdrojov majetku došlo k medziročnému zvýšeniu vlastného kapitálu o 33,3% a to vplyvom nerozdeleného zisku z minulých období a hospodárskeho výsledku za bežné účtovné obdobie. Podiel vlastného kapitálu na celkovom majetku vzrástol zo 48% na 57%.

Spoločnosť zaznamenala 9%-ný medziročný pokles celkovej zadĺženosti a cudzi kapitál v roku 2024 dosiahol 43%-ný podiel z celkových zdrojov majetku.

2.1. Výnosy a náklady

VÝNOSY A NÁKLADY	<u>31.12.2024</u>	<u>31.12.2023</u>	<u>31.12.2022</u>
<i>Tržby z predaja vlastných výrobkov a služieb</i>	26 873 674	23 804 821	18 860 510
<i>Tržby z predaja tovaru</i>	0	0	0
<i>Zmena stavu vnútroorganizačných zásob</i>	-11 012	5 156	24 886
<i>Spotreba materiálu a energie</i>	8 167 615	7 650 465	7 754 759
<i>Náklady na obstaranie predaného tovaru</i>	0	0	0
<i>Služby</i>	8 700 222	7 587 141	5 344 359
Pridaná hodnota	9 994 825	8 572 371	5 786 278
<i>Osobné náklady</i>	6 621 463	5 632 771	3 945 250
<i>Dane a poplatky</i>	15 120	18 317	14 925
<i>Odpisy DHM a DNM</i>	327 706	285 000	238 446
<i>Tržby z predaja DM a materiálu</i>	38 959	15 643	90 640
<i>Zostatková cena predaného DM a materiálu</i>	25 377	15 330	73 674
<i>Ostatné výnosy z hospodárskej činnosti</i>	289 912	253 991	197 612
<i>Ostatné náklady na hospodársku činnosť</i>	103 053	141 271	123 260
Výsledok hospodárenia z hosp. činnosti	3 203 770	2 710 530	1 683 172
<i>Výnosové úroky</i>	9 217	28 879	0
<i>Nákladové úroky</i>	14 561	5 084	2 913
<i>Ostatné výnosy na finančnú činnosť vr. KR</i>	47	69	269
<i>Ostatné náklady na finančnú činnosť vr. KR</i>	12 172	10 772	19 576
Výsledok hospodárenia z finančnej činnosti	-17 469	13 092	-22 220
Výsledok hospodárenia pred zdanením	3 186 302	2 723 622	1 660 952
<i>Daň z príjmov z bežnej činnosti</i>	669 676	595 984	366 905
Výsledok hospodárenia po zdanení	2 516 626	2 127 638	1 294 047

V roku 2024 tempo rastu tržieb z predaja vlastných výrobkov a služieb a pridanej hodnoty v porovnaní s predchádzajúcim obdobím mierne spomalilo, čo však nemalo negatívny vplyv na ekonomické výsledky spoločnosti.

Celkový obrat vzrástol o 12,9 % a pridaná hodnota o 16,6%. Na rast hospodárskeho výsledku v roku 2024 malo pozitívny vplyv aj spomalenie medziročného rastu osobných nákladov zo 42,8% na úroveň 18% a výrobnéj spotreby z 22 % na úroveň 11%. Celkový hospodársky výsledok po zdanení vzrástol oproti predchádzajúcemu obdobiu o 18,3%.

3. Predpokladaný budúci vývoj spoločnosti na rok 2025

V roku 2025 plánuje spoločnosť dosiahnuť 8%-ný rast tržieb. Naďalej chce pokračovať v naplňaní dlhodobého cieľa - rozšírenie portfólia zákazníkov v ďalších krajinách so zachovaním diverzifikácie výroby špeciálnych kontajnerov s minimálne 92%-ným podielom produkcie na zahraničnom trhu.

V rámci investičných aktivít plánuje spoločnosť investovať 694 tis. EUR a spustiť do prevádzky aj investičný projekt „robotické pracovisko na výrobu dverí“.

4. Návrh na vysporiadanie hospodárskeho výsledku

Po prerokovaní výsledkov hospodárenia za rok 2024 vo vedení spoločnosti sa valnému zhromaždeniu predkladá tento návrh na použitie resp. rozdelenie finančných zdrojov z dosiahnutého zisku za rok 2024:

Vykázaný zisk vo výške 2 516 626 Eur preúčtovať na účet 428 - Nerozdelený zisk minulých období ako vlastný zdroj krytia majetku spoločnosti.

5. Udalosti osobitného významu, ktoré nastali po skončení účtovného obdobia

Po skončení účtovného obdobia nenastali v spoločnosti žiadne udalosti, ktoré by významným spôsobom ovplyvnili aktíva a pasíva spoločnosti.

6. Ostatné informácie

V roku 2024 spoločnosť neúčtovala o nákladoch na činnosť v oblasti výskumu a vývoja a ani nenadobudla vlastné obchodné podiely materskej účtovnej jednotky.

Spoločnosť nemá zriadenú organizačnú zložku v zahraničí

7. Účtovná závierka a správa audítora

Príloha č.1 – Účtovná závierka k 31.12.2024

Príloha č.2 – Správa audítora o audite účtovnej závierky k 31.12.2024