

TAURIS®



VÝROČNÁ SPRÁVA 2024

TAURIS®

TAURIS[®]

DODATOK SPRÁVY NEZÁVISLÉHO AUDÍTORA

akcionárom, dozornej rade a predstavenstvu spoločnosti TAURIS, a.s.

k časti II. - SPRÁVA K INFORMÁCIÁM, KTORÉ SA UVÁDZAJÚ VO VÝROČNEJ SPRÁVE

Overili sme účtovnú závierku spoločnosti TAURIS, a.s. so sídlom v Rimavskej Sobote, IČO: 36 773 123 (ďalej aj „Spoločnosť“) k 31. decembru 2024, uvedenú v prílohe výročnej správy Spoločnosti, ku ktorej sme dňa 21.marca 2025 vydali správu nezávislého audítora, ktorá sa nachádza taktiež v prílohe výročnej správy Spoločnosti. Tento dodatok sme vypracovali v zmysle § 27 odsek 6 zákona č. 423 / 2015 Z. z. o štatutárnom audite a o zmene a doplnení zákona č. 431 / 2002 Z. z. o účtovníctve v znení neskorších predpisov (ďalej len „zákon o štatutárnom audite“).

Na základe vykonaných prác opísaných v časti II. správy nezávislého audítora - Správa k informáciám, ktoré sa uvádzajú vo výročnej správe, podľa nášho názoru:

- informácie uvedené vo výročnej správe Spoločnosti TAURIS, a.s. zostavenej za rok 2024 sú v súlade s jej účtovnou závierkou za daný rok,
- výročná správa obsahuje informácie podľa zákona o účtovníctve.


Okrem toho, na základe našich poznatkov o účtovnej jednotke a situácii v nej, ktoré sme získali počas auditu účtovnej závierky, sme povinní uviesť, či sme zistili významné nesprávnosti vo výročnej správe. V tejto súvislosti konštatujeme, že sme nezistili významné nesprávnosti vo výročnej správe.

Banská Bystrica, 30. júna 2025

Moore BDR s.r.o.
Cesta k nemocnici 1B, 974 01 Banská Bystrica
Licencia SKAU č. 6
Obchodný register Okresného súdu Banská Bystrica
Oddiel: Sro, Vložka číslo: 98/S, IČO: 00614556



Ing. Miroslav Čiampor
kľúčový auditorský partner
licencia UDVA č. 1068



OBSAH

PRÍHOVOR ZA SKUPINU TAURIS GROUP

PRÍHOVOR GENERÁLNEHO RIADITEĽA

1. PROFIL SPOLOČNOSTI
2. AKCIONÁRSKA ŠTRUKTÚRA A KAPITÁLOVÉ VKLADY
3. ORGÁNY A VEDENIE SPOLOČNOSTI
4. VÝROBNÁ ČINNOSŤ A OBCHOD
5. OCENENIA, MARKETING A SPOLOČENSKÁ ZODPOVEDNOSŤ
6. RIADENIE KVALITY, INVESTÍCIE A ROZVOJ
7. ŽIVOTNÉ PROSTREDIE
8. ĽUDSKÉ ZDROJE
9. ESG
10. FINANČNÁ VÝKONNOSŤ
11. DOPLŇUJÚCE INFORMÁCIE

SPRÁVA NEZÁVISLÉHO AUDÍTORA A ÚČTOVNÁ ZÁVIERKA ZA ROK 2024

POZNÁMKY K ÚČTOVNEJ ZÁVIERKE

PRÍHOVOR ZA SKUPINU TAURIS GROUP



Vážení obchodní partneri, akcionári a kolegovia,

každý, kto sa v roku 2024 denne podieľal na hospodárskych výsledkoch spoločnosti, vie, aký náročný je biznis s mäsom a aká premenlivá a náročná je doba, v ktorej žijeme.

Čelíme náročným úlohám, ktoré vyžadujú správne rozhodnutia a vernosť víziám a hodnotám, ktoré sme si v našej spoločnosti stanovili. Kvalita produkcie, dobré pracovné podmienky pre zamestnancov, pozitívny trend hospodárenia a spoločenská zodpovednosť je to, čo spoločnosť TAURIS roky definuje.

Teší ma, že sme v uplynulom roku 2024 pokračovali v podobných číslach ako predchádzajúce roky. Oproti očakávaniam sa zhoršil celkový makroekonomický výhľad, čo sa premietlo do stlmenia rastu reálnej spotreby domácností, ceny potravín a následný tlak na ich znižovanie sa stali témou číslo jedna. Výsledky spoločnosti boli významne ovplyvnené aj valorizáciou platov, ktorou sme zamestnancom kompenzovali pokles reálnych miezd v predchádzajúcich obdobiach.

Výsledná konsolidovaná EBITDA TAURIS GROUP dosiahla úroveň približne 9,6 milióna eur.

Investície počas roku 2024 boli na úrovni viac ako 6 miliónov eur a smerovali do dokončenia výstavby moderného logistického centra v Košiciach, ktoré sme úspešne uviedli do prevádzky, do zriaďovania nových maloobchodných predajní, nákupu nových strojných a kancelárskych zariadení vo všetkých výrobných závodoch, digitalizácie, ako aj do energetických úspor a ekológie výroby.

Som hrdý na to, že verejnosť vníma spoločnosť ako dôveryhodného zamestnávateľa, o čom svedčí aj ocenenie portálu Profesia, a že naďalej ide cestou inkluzívneho zamestnávania. Znamená to, že šancu u nás dostanú všetci, ktorí prejavia úprimný záujem zabezpečiť dôstojný život sebe a svojej rodine prácou v našej spoločnosti. Veľmi ma teší, že v roku 2024 sa podarilo úspešne rozšíriť aj projekt duálneho vzdelávania žiakov stredných škôl a tak získať potenciálnych nových kolegov aj do výrobnjej prevádzky Ryba Košice. Počet zamestnancov na konci roka 2024 bol sumárne za skupinu približne na úrovni 1 500 zamestnancov.

Ďakujem všetkým za úsilie a dobrú prácu, ktorú odvedli v roku 2024. Vďaka vám sme významným hráčom na slovenskom potravinovom trhu, domácnostiam prinášame kvalitné a bezpečné potraviny, obchodným partnerom ponúkame spoľahlivosť a férovosť. Naše podnikanie ostáva vizionárske, zodpovedné a trvalo udržateľné aj do ďalších rokov.

Dr.h.c. doc. Ing. Milan Fiľo, PhD.
prezident a predseda predstavenstva
ECO – INVESTMENT, a.s.

PRÍHOVOR GENERÁLNEHO RIADITEĽA



Vážený obchodní partneri a kolegovia,

ohliadnutie sa za uplynulým rokom 2024 prináša odpovede na to, ako sme ho zvládli nielen po ekonomickej, ale aj po ľudskej a spoločenskej stránke. V čom spočíval náš prínos k ďalšiemu smerovaniu firmy, aké výsledky sme doručili našim akcionárom, zákazníkom či spotrebiteľom. Rok 2024 nám pripomenul dôležitý aspekt nášho spoločného života na pracovisku – porozumenie. Napriek tomu, že máme rôznu odbornosť a pracovné úlohy, všetkých nás spája spoločný cieľ – prinášať kvalitu, chute a vône na stoly našich zákazníkov.

Podnikateľské prostredie v roku 2024 nebolo ľahké. Spotrebitelia negatívne vnímali vývoj hospodárskej situácie, konsolidáciu, obávali sa nezamestnanosti a očakávali zhoršenie finančnej situácie domácností. Vysoká inflácia z predchádzajúceho roka spôsobila nutnosť zvyšovania miezd.

Ale zvládli sme to, konsolidovaná EBITDA dosiahla úroveň 9,6 milióna eur, pričom konsolidované tržby vzrástli približne o 2 %. Spoločnosť TAURIS naďalej investovala finančné prostriedky predovšetkým do rozvoja výroby, kvality a bezpečnosti výrobkov, pracovného prostredia a vzdelávania zamestnancov, odbytu, reklamy a projektov trvalej udržateľnosti.

Cena bravčových polovic na nemeckej burze VEZG sa v priebehu roka 2024 pohybovala bez výraznejších výkyvov v rozmedzí 2,00 – 2,20 €/kg a následne klesla na úroveň 1,92 €/kg, čo v podstate odrážalo situáciu na trhu. Pretrvávalo postupné znižovanie produkcie ošípaných najmä v Nemecku, spôsobené slabým dopytom zo strany spracovateľov a nižšou spotrebou bravčoviny v regióne EÚ.

Máme pevne vybudované piliere. Už šiestykrát za sebou sme v kategórii mäsa a mäsových výrobkov najdôveryhodnejšou značkou na trhu, kvalita a spoločenská zodpovednosť sú súčasťou našej DNA. Spolu so skupinou ECO - INVESTMENT sme začali dôležitý projekt ESG. Ide o nefinančné vykazovanie o udržateľnosti podnikov, ktorého cieľom je zlepšiť tok zdrojov k udržateľným aktivitám.

Pracujeme v spoločnosti, ktorá má na Slovensku významné postavenie. Každý jeden z nás je schopný prispieť k jej lepšiemu výkonu a rentabilite. Rovnako ako k lepšiemu pracovnému prostrediu. Počúvajte sa navzájom, rešpektujte sa, podporujte sa, vzájomne oceňujte dobrú prácu a buďte vďační. Nech je porozumenie našim spoločným cieľom v nadchádzajúcom roku. Nech je TAURIS ostrovom pohody a istoty v rozbúrenom mori problémov, ktoré všetci zažívame. Verím, že takto spoločne vytvoríme ešte lepšie podmienky pre náš spoločný rozvoj aj v ďalších rokoch.

Ing. Richard Duda, PhD., MBA
predseda predstavenstva
a generálny riaditeľ TAURIS, a.s.

1. PROFIL SPOLOČNOSTI

1.1 História a súčasnosť

História spoločnosti TAURIS, a.s. siaha až k zmienke o mäsiarskom cechu z roku 1461, keď bolo vyhovené žiadosti rimavskosobotských mäsiarov o udelenie privilégia na mlyn na rieke Rimava. Mlyn bol až do roku 1977 mestským bitúnkom. Po tomto roku ho nahradil nový mäsokombinát, ktorý bol začlenený ako závod do š.p. Stredoslovenský mäsový priemysel, Zvolen. Spoločnosť TAURIS, a.s. vznikla privatizáciou š.p. Mäsový priemysel v roku 1992. Z mäsokombinátu regionálneho významu sa podarilo spoločnými silami zamestnancov a vedenia vybudovať moderný mäsokombinát. Po dynamickom nástupe, ktorý zaznamenal TAURIS, a.s. v rokoch 1992-93, sa akcionári rozhodli vytvoriť rezortnou diverzifikáciou nadregionálnu holdingovú spoločnosť. V roku 2007 sa jej vlastníkom stáva investičná skupina ECO-INVESTMENT, ktorá vstúpila aj do ďalších mäsokombinátov a vytvorila tak skupinu TAURIS GROUP. Od roku 2009 spoločnosti skupiny TAURIS GROUP ako prvé na trhu začínajú vyrábať mäsové výrobky bez gluténu a bez alergénov. Súčasťou TAURIS GROUP sa v roku 2016 stala aj spoločnosť RYBA Košice spol. s r.o., ktorá sa spolu so spoločnosťou TAURIS Cassovia, s. r. o., TAURIS NITRIA spol. s r.o. a CALMAR spol. s r.o. stala predmetom zlúčenia so spoločnosťou TAURIS, a.s. s účinnosťou k 1.11.2021. Dôvodom zlúčenia spoločností bolo vytvorenie efektívneho výrobcu a distribútora mäsových a rybacích produktov, optimalizácia riadiacich a iných procesov a v neposlednom rade vyššia transparentnosť skupiny voči externým partnerom. Výrobné portfólio, produktové značky, logotypy a ochranné známky spoločnosti RYBA Košice spol. s r.o., TAURIS Cassovia, s.r.o., TAURIS Nitria spol. s r.o. a CALMAR spol. s r.o. ostávajú naďalej v platnosti a bez zmeny. Vlastníkom všetkých produktových značiek a ochranných známk sa dňom zlúčenia stala spoločnosť TAURIS, a.s. Zlúčením sa zmenil názov vlastnej retailovej siete mäsiarstiev TAURIS Cassovia na TAURIS Mäsiarstvo u Býka. Prostredníctvom dcérskej spoločnosti TAURIS, s.r.o. so sídlom v Prahe, ktorá bola založená koncom roku 2021, bolo v roku 2024 otvorené prvé české Bistro U Býka v Prahe.

1.2 Filozofia, hodnoty a ciele

Spoločnosť TAURIS, a.s. vychádza z tradícií mäsiarstva a uvedomuje si svoju zodpovednosť k nim. Zmysel svojej činnosti vidí v reagovaní na špecifickú požiadavku základnej ľudskej potreby – vyváženú výživu. K nej sa snaží kvalifikovane vyjadrovať, formovať postoje okolia a následne tomu prispôbovať svoj produktový mix.

Za svoj primárny cieľ považuje spoločnosť intenzívne zvyšovanie svojej hodnoty pri súčasnom vnímaní svojej spoločenskej zodpovednosti. Trvalými cieľmi spoločnosti sú zvyšovanie bezpečnosti a kvality výrobkov, odbornej úrovne zamestnancov, pracovného prostredia a úrovne spolupráce s obchodnými partnermi. Spoločnosť si uvedomuje silnú závislosť na prírode a kladie dôraz na zodpovedné a ekologické hospodárenie. Ciele spoločnosti korešpondujú so spoločnou poľnohospodárskou politikou Európskej únie. Ako silná a harmonická spoločnosť s vyhranenou identitou má záujem aktívne ovplyvňovať potravinársky trh a zachovávať tradičné receptúry a technologické postupy slovenských mäsových a rybacích výrobkov.

1.3 Predmet činnosti

Kľúčovými činnosťami spoločnosti sú:

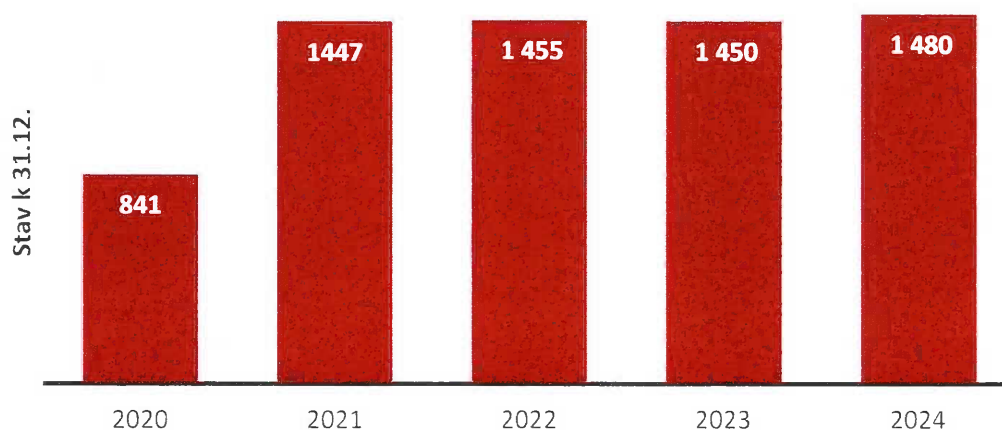
- spracovanie a výroba z čerstvého mäsa,
- výroba tepelne opracovaných a tepelne neopracovaných mäsových výrobkov, surových solených mias z čerstvého bravčového mäsa, zverinového mäsa a z čerstvého hovädzieho mäsa, balenie, skladovanie a ich uvádzanie na trh v Slovenskej republike a v ostatných členských štátoch Európskeho spoločenstva,
- mraziarenské skladovanie čerstvého bravčového mäsa, zverinového mäsa a čerstvého hovädzieho mäsa a ich uvádzanie na trh v Slovenskej republike a v ostatných členských štátoch Európskeho spoločenstva štátov.

Od 1.11.2021 medzi kľúčové činnosti patrí tiež:

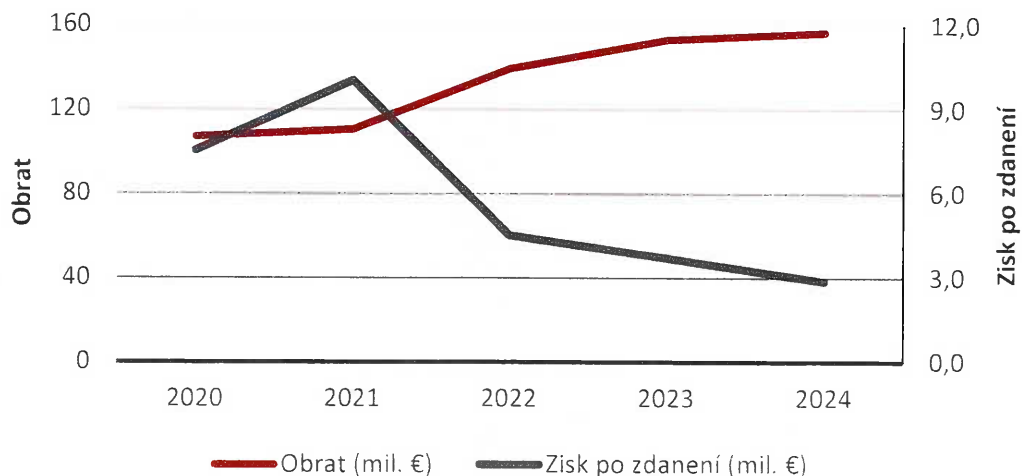
- spracovávanie morských a sladkovodných rýb, výroba rybacích výrobkov, výroba lahôdkových šalátov, distribúcia a predaj hotových výrobkov z morských a sladkovodných rýb, distribúcia a predaj chladeného a mrazeného potravinárskeho tovaru,
- predaj mäsa a mäsových výrobkov, rybacích výrobkov a lahôdkových šalátov vyrobených vo vlastných výrobných prevádzkach, ako aj výrobkov ďalších slovenských a zahraničných výrobcov v maloobchodnej sieti predajní Mäsiarstvo u Býka a RYBA Bistro,
- logistické služby v oblasti dopravy a skladovania.

1.4 Kľúčové ukazovatele

Vývoj počtu zamestnancov



Vývoj finančných ukazovateľov



Spoločnosť pokračuje v rastúcom trende tržieb, ktoré v roku 2024 zaznamenali rast v porovnaní s predchádzajúcim obdobím o 2 %. Zisk po zdanení poklesol oproti roku 2023 o 23 %. Okrem rastu prevádzkových nákladov sa pod jeho pokles podpísalo zníženie výsledku hospodárenia z finančnej činnosti a rast dane z príjmov. Počet zamestnancov medziročne mierne vzrástol.

1.5 Identifikačné a kontaktné údaje

Obchodné meno:	TAURIS, a.s.
IČO:	36 773 123
DIČ:	2022368733
IČ DPH:	SK 2022368733
Telefón:	+421 47 5618 201
E-mail:	tauris@tauris.sk
Web:	www.tauris.sk
Sídlo:	Potravinárska 6 979 01 Rimavská Sobota
Prevádzka Spišská Nová Ves:	Podskala 1 052 01 Spišská Nová Ves
Prevádzka Mojmírovce:	Cintorínska ulica 1718/39 951 15 Mojmírovce
Prevádzka Ryba Košice:	Južná trieda 54 040 01 Košice
Prevádzka Mäsiarstvo u Býka:	k 31.12.2024 102 predajní na celom území SR

Spoločnosť prevádzkuje štyri výrobné závody - v Rimavskej Sobote, v Spišskej Novej Vsi, v Mojmírovciach a v Košiciach a prevádzkuje sieť maloobchodných predajní Mäsiarstvo u Býka.

Dňa 21.12.2021 spoločnosť TAURIS, a.s. založila dcérsku spoločnosť TAURIS, s.r.o. v Českej republike za účelom expanzie slovenskej spoločnosti TAURIS, a.s. na český trh. Spoločnosť TAURIS, s.r.o. plánuje otvoriť na českom trhu sieť predajní a bistier s výrobkami spoločnosti TAURIS, a.s. podľa konceptu slovenskej siete Mäsiarstvo u Býka. V roku 2024 bola v Prahe otvorená prvá prevádzka pod názvom Bistro U Býka.

2. AKCIONÁRSKA ŠTRUKTÚRA A KAPITÁLOVÉ VKLADY

Od roku 2017 je jediným akcionárom spoločnosti spoločnosť ECO-INVESTMENT, a.s., ktorá vlastní 100 % podiel na základnom imaní TAURIS, a.s. Portfólio spoločnosti ECO-INVESTMENT, a.s. zahŕňa okrem potravinárstva aj investície v papierenskom, obalovom priemysle, energetike, nehnuteľnostiach a službách.

K 31.12.2024 je spoločnosť TAURIS, a.s. vlastníkom podielu na základnom imaní v spoločnosti:

- TAURIS, s.r.o. [100% podiel],
- Hybrav a.s. [4,34%].

3. ORGÁNY A VEDENIE SPOLOČNOSTI

Najvyšším orgánom spoločnosti TAURIS, a.s. je valné zhromaždenie. Štatutárnym a výkonným orgánom je predstavenstvo a funkciu kontrolného orgánu spoločnosti vykonáva dozorná rada. Vrcholným predstaviteľom akciovej spoločnosti pri jej vedení je generálny riaditeľ, ktorý priamo riadi riaditeľov divízií a riaditeľov výrobných závodov.

Predstavenstvo

Ing. Richard Duda, PhD., MBA – predseda predstavenstva, vznik funkcie 4.5.2018

Ivan Stanislav – člen predstavenstva, vznik funkcie 2.2.2011

Ing. František Oravkin – člen predstavenstva, vznik funkcie 4.5.2018

Ing. Vladimír Podolinský, PhD. – člen predstavenstva, vznik funkcie 21.5.2019

Ing. Štefan Kalafa – člen predstavenstva, vznik funkcie 23.11.2021

Mgr. Mojmír Klešč – člen predstavenstva, zánik funkcie 31.7.2024

Ivan Treľo – člen predstavenstva, vznik funkcie 23.11.2021

Dozorná rada

Dr.h.c. doc. Ing. Milan Filo, PhD.

JUDr. Andrej Farkaš, PhD.

PhDr. Alexandra Kováčová

Vedenie spoločnosti

Ing. Richard Duda, PhD., MBA – generálny riaditeľ

Ing. František Oravkin – riaditeľ interného auditu a kontroly

Ing. Martin Barto – špecialista pre projekty GR

Ivan Treľo – riaditeľ ľudských zdrojov, BOZP a PO

Ing. Martin Mikušiak – riaditeľ pre investície a techniku

Ing. Vladimír Podolinský, PhD. – riaditeľ financií a IT

Gabriel Sárossy – riaditeľ nákupu

Ildikó Molčák – riaditeľka obchodu

Ing. Renáta Slyšková – riaditeľka predajní Mäsiarstvo u Býka, RybaBistro

Ivan Stanislav – riaditeľ výroby

Alexander Czako – riaditeľ distribúcie

MVDr. Peter Tengler – riaditeľ kvality a bezpečnosti potravín

Iveta Štefánová – riaditeľka marketingu

Ladislav Štofila – riaditeľ výrobnjej prevádzky Spišská Nová Ves

Ing. Štefan Kalafa – riaditeľ výrobnjej prevádzky Mojmírovce

Ing. Michal Baluch – riaditeľ výrobnjej prevádzky Ryba Košice

4. VÝROBNÁ ČINNOSŤ A OBCHOD

Spoločnosť TAURIS, a.s. sa špecializuje na výrobu a distribúciu mäsových a rybacích výrobkov, ako aj čerstvého výsekového mäsa z vlastnej rozrábky. Výrobný program pozostáva v súčasnosti z viac ako 267 druhov mäsových výrobkov, 45 druhov rybacích výrobkov a 14 druhov lahôdkových výrobkov. Portfólio je pravidelne testované a inovované v snahe vyhovieť požiadavkám zákazníkov i nastupujúcim trendom v oblasti životného štýlu mladej generácie. Výrobky sú zaradené do produktovej matice, ktorá definuje brand a vlastnosti výrobkov podľa ich kvality a výnimočnosti. Medzi najúspešnejšie značky v portfóliu TAURIS, a.s. patria výrobky Zipser, predovšetkým Zipser párky a Zipser šunka, a saláma Toreádor. Z rybacích výrobkov je to predovšetkým Treskoslovenská treska, marinované ryby a lahôdkové výrobky PIKNIK.

Značka TAURIS má podľa prieskumu trhu realizovaného externou agentúrou podporenú znalosť na úrovni 93 %. Zároveň boli šunky, párky a salámy v prieskume hodnotené ako najlepšie na trhu v porovnaní s konkurenciou. Medzi výrobky najvyššej kvality predávané pod značkou Gold patria výrobky s retro receptúrami, vyrábané prevažne ručne, z najkvalitnejších vstupných surovín a obalových materiálov. Spoločnosť úspešne pretavila svoj zámer udávať trendy na trhu s mäsovými a rybacími výrobkami do niekoľkých produktových novínok. V roku 2024 bolo na trh uvedených 30 nových produktov, predovšetkým pod značkami TAURIS Gold a TAURIS Premium. Vo výrobnom závode v Rimavskej Sobote bola spustená výroba zverinových paštét, ktoré získali prestížne ocenenie Danubius Gastro 2024. Pokračoval rebranding lahôdkových šalátov pod značkou Piknik a Piknik Exklusiv s cieľom zvýšiť ich vizibilitu a atraktivitu na predajných pulkoch obchodných partnerov. V reakcii na požiadavky obchodných partnerov bolo rozšírené portfólio značky Piknik o výrobu majonézy a tatárskej omáčky.

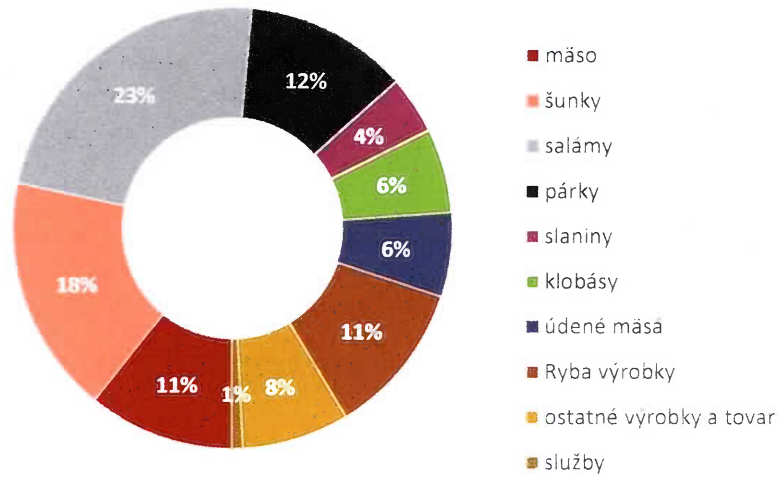
Zoznam novínok uvedených na trh v roku 2024:

Názov	Kategória/brand	Výrobný závod
Lahôdkové ramienko VB cca 1,2 - 1,6 kg	Tauris Premium	Rimavská Sobota
Srnec paštéta 130 g	Tauris Gold	Rimavská Sobota
Diviak paštéta 130 g	Tauris Gold	Rimavská Sobota
Daniel paštéta s bylinkami 130 g	Tauris Gold	Rimavská Sobota
Daniel paštéta 4 druhy korenia 130 g	Tauris Gold	Rimavská Sobota
Zipser hotdog VB 250 g s gril etiketou	Tauris Zipser	Spišská N. Ves
Mini gril klobása s paprikou 220 g VB	Tauris Premium	Rimavská Sobota
Mini Zipser gril klobása tenká 220 g VB	Tauris Zipser	Rimavská Sobota
Daniel gril klobása s medvedím cesnakom 240 g VB	Tauris Premium	Rimavská Sobota
Daniel gril klobása jemne pikantná 240 g VB	Tauris Premium	Rimavská Sobota
Toskána saláma cca 530 g [prstienková etiketa]	Tauris Gold	Spišská N. Ves
Daniel šunka s čiernym korením VB cca 2 kg	Tauris Zverina	Rimavská Sobota
Capriccio klobása 90 g	Tauris Gold	Mojmírovce
Salsiccia cca 500 g	Tauris Premium	Spišská N. Ves
Pastrami z daniela OA IBA MUB	Tauris Zverina	Rimavská Sobota
Pastrami z jeleňa OA IBA MUB	Tauris Zverina	Rimavská Sobota

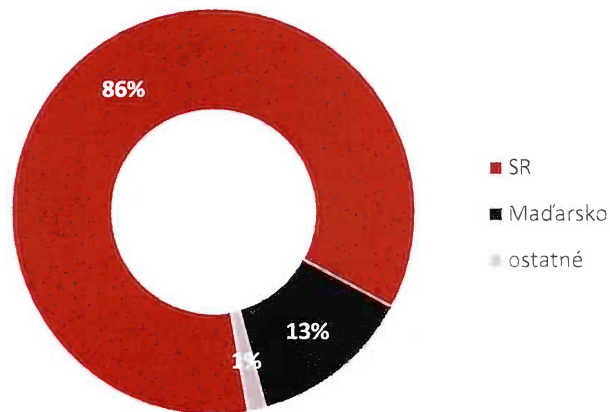
Názov	Kategória/brand	Výrobný závod
Údený rolovaný bok cca 800 g VB	Tauris Premium	Rímovská Sobota
Adventná saláma	Tauris Premium	Mojmírovce
Zverinové paštéty DUO	Tauris Gold	Rímovská Sobota
Prémiová jeleň saláma 300 g	Tauris Zverina	Mojmírovce
Prémiové balenie salám 2x300 g	Tauris Premium	Spišská N. Ves
DUOPACK Kyslé ryby - podpora predaja domáce siete	Ryba Košice	Košice
Lahôdkový šalát s praženou cibuľkou 140 g	Piknik Exklusiv	Košice
Lahodné filetky v pikantnej omáčke 230 g	Ryba KE	Košice
Lahôdkový šalát s praženou cibuľkou 1 kg IBA MUB	Piknik Exklusiv	Košice
Výročná treska [TST+TST pikant + taška]	Ryba KE	Košice
Šunková rolka v aspiku so zemiakovým šalátom 150 g IBA MUB	Piknik	Košice
Šunková rolka v aspiku s chrenovým šalátom 150 g IBA MUB	Piknik	Košice
Piknik majonéza original	Piknik	Košice
Piknik tatárska omáčka	Piknik	Košice

Predaj je realizovaný formou veľkoobchodného predaja obchodným partnerom, od 1.11.2021 v súvislosti so zlúčením s dcérskou spoločnosťou TAURIS Cassovia, s.r.o. aj priamo konečným spotrebiteľom prostredníctvom maloobchodnej siete predajní Mäsiarstvo u Býka. K 31.12.2024 mala sieť v prevádzke 102 predajní, vrátane troch predajní RYBABISTRO, zameraných na fastfoodový predaj rybích a lahôdkových výrobkov výrobné prevádzky Ryba Košice, a jednej predajne Bistro U Býka v Prahe (prostredníctvom českej dcérskej spoločnosti TAURIS, s.r.o.).

Sortimentná štruktúra tržieb 2024



Teritoriálna štruktúra tržieb 2024



5. OCENENIA, MARKETING A SPOLOČENSKÁ ZODPOVEDNOSŤ

5.1 Ocenenia

Oceňovanie kvality výrobkov TAURIS a RYBA Košice zo strany širokej aj odbornej verejnosti predstavuje významný pilier marketingovej komunikácie spoločnosti. V roku 2024 spoločnosť už po siedmy raz obhájila titul Najdôveryhodnejšia značka v kategórii mäsa a mäsových výrobkov v nezávislom prieskume slovenských spotrebiteľov. Zároveň pokračovala v aktívnom úsilí o rozširovanie portfólia kvalitných produktov, ktoré získali prestížne ocenenia, ako sú Danubius Gastro či Voľba spotrebiteľov.

TAURIS	Cena
Zverinový program – zverinové paštéty v skle [Srniec, Diviak a Daniel paštéta s bylinkami]	Danubius Gastro 2024
Capriccio klobása	Danubius Gastro 2024
Zipser šunka/párky a Toreador saláma za redizajn	Voľba Spotrebiteľov 2024
RYBA KE	Cena
Údené hoki v oleji / v pikantnom oleji	Danubius Gastro 2024

Získané ocenenia odrážajú pozitívne vnímanie značky a silný vzťah spotrebiteľov k produktom spoločnosti, čím zároveň posilňujú jej postavenie lídra v oblasti kvality.

5.2 Marketing

Marketingové aktivity spoločnosti TAURIS boli aj v roku 2024, podobne ako v predchádzajúcich rokoch, zamerané na komunikáciu prémiovej kvality výrobkov. Kľúčovým posolstvom marketingovej komunikácie je líderstvo v oblasti kvality, dôraz na tradičné spracovanie, budovanie silného postavenia značiek s cieľom odlišiť sa od komoditného vnímania a zároveň podpora vlastnej siete mäsiarstiev.

V rámci reklamných kampaní spoločnosť predstavila nový televízny spot, ktorý zdôrazňuje jej najsilnejší odlišovací prvok – jedinečnú, vyladenú chuť. Komunikácia bola doplnená o vizuálnu identitu obalov a chránené názvy výrobkov, ktoré, spolu s tradíciou a silou značky TAURIS a subbrandu Zipser, ako garanta kvality, posilňujú vnímanie produktov ako benchmarku v celej kategórii. Prioritou zostáva úspešné vymanenie sa z komoditného vnímania mäsových výrobkov. Reklamná kampaň bola postavená nielen na samotnom produkte, ale aj na emócií šťastia spojenej s dobrým jedlom v kruhu rodiny.



Rok 2024 odštartovala jarná kampaň značky TAURIS, v rámci ktorej bol predstavený nový televízny spot. Celý spot sa nesie v duchu tepla domova a radosti zo spoločného stolovania s najbližšími. Túto emóciu podčiarkuje aj záverečná scéna, v ktorej si každý člen rodiny vychutnáva svoj obľúbený výrobok TAURIS. Výrazným prvkom kampane je hudobný motív – adaptácia piesne „Žienka domáca“ od Jany Kirschner, ktorá umocňuje atmosféru spotu. Kampaň bola komunikovaná naprieč viacerými kanálmi – okrem televízie aj prostredníctvom OOH formátov, online médií, tlače a influencerov.



Zo sortimentu RYBA Košice bolo v roku 2024 komunikované 70. výročie Treskoslovenskej tresky, ktorá je postavená na silných tradíciách a poctivom spracovaní. Kampaň prebiehala v televízii, online priestore, tlači, na vlastných sociálnych sieťach a bola výrazne podporená aj prostredníctvom billboardových plôch po celom Slovensku.

Upravená verzia hlavného sloganu bola použitá aj v rámci grilovacej kampane značky TAURIS – „Takto má chuť leto“. Táto letná komunikácia prebiehala v billboardových formátoch, tlači a online médiách počas letných mesiacov. V máji bol odvysielaný sponzorský odkaz na televíznych staniciach skupiny TV Markíza. V júli bola kampaň rozšírená o spotrebiteľskú súťaž v spolupráci s rádiom Expres v populárnom formáte Tipovačka v ranej show Hemendex.

Partnerstvo značky TAURIS so Slovenským domom počas Letných olympijských hier v Paríži bolo podporené kampaňou so sloganom „Prichádzame reprezentovať slovenskú kvalitu“, ktorá bola aktívna počas celého trvania LOH 2024. Za jej vizuálne spracovanie bolo spoločnosti udelené ocenenie od odborného časopisu Stratégie.

Jeseň odštartovala zameraním na podporu predaja sortimentu Zverina, a to prostredníctvom série PR článkov publikovaných v tlači a online médiách, ako aj video seriálu vytvoreného v spolupráci s reláciou Halali. Jesenná fáza rozsiahlej komunikačnej kampane so sloganom „Keď máme chuť na šunku, salámu, či párky, tak JEDINE TAURIS“ nadviazala na jarnú časť kampane a priniesla nový televízny spot. Mediálny mix zahŕňal billboardy, online formáty a tlač, pričom bol rozšírený aj o rádiové vysielanie. Upravená verzia piesne „Žienka domáca“ zaznela v rádiách Expres, Melody a FM rádio.

V októbri a novembri prebiehala na celom území Slovenskej republiky spotrebiteľská súťaž s Treskoslovenskou treskou. Podpora súťaže bola zabezpečená prostredníctvom POS materiálov umiestnených priamo na predajných miestach, ako aj informáciou na viečku produktu. Súťaž bola komunikovaná prostredníctvom OOH, online platforiem a televízneho vysielania, kde bola súčasťou reklamného spotu so záverečným produktovým záberom a hlasovým komentárom. Výrazný prvok z televíznej reklamy – upravená ľudová pieseň o „košickej treske“ – bol využitý aj vo forme rádiového spotu a audio online spotu na platforme Spotify, čím sa podporila nielen značka, ale aj samotná súťaž.

Záver roka patril kampani „Najzamestnávateľa robia najľudia“, ktorá vyzývala k hlasovaniu v ankete o Najzamestnávateľa. Vianočné obdobie sprevádzal sponzorský odkaz značky TAURIS, prezentujúci mäsové špeciality na sviatočnom stole v rámci vysielania televízie Markíza. Zároveň bolo spotrebiteľom vyjadrené poďakovanie za ich priazeň aj v mene značky RYBA Košice.



5.3 Spoločenská zodpovednosť

V roku 2024 spoločnosť TAURIS, a.s. naplňovala svoje záväzky v oblasti spoločenskej zodpovednosti, pričom sa stala hrdým produktovým partnerom galavečera udeľovania ocenení Roma Spirit. Medzi významné úspechy patrilo zaradenie medzi TOP 10 zamestnávateľov v kategórii výroba a priemysel v celoslovenskej ankete pracovného portálu Profesia. Spoločnosť naďalej pokračuje v podpore inkluzívneho zamestnávania a dôsledne odmieta akúkoľvek formu diskriminácie. Zároveň patrí medzi lídrov v oblasti duálneho vzdelávania, v rámci ktorého dlhodobo pripravuje budúcich zamestnancov priamo vo výrobných prevádzkach. V roku 2024 sa k študentom z Rimavskej Soboty pridali aj žiaci z DSA Trebišov v študijnom odbore biotechnológia a farmakológia, ktorí sa na základe úspešného auditu Ministerstva školstva SR zapojili do praxe vo výrobnej prevádzke Ryba Košice. Spoločnosť zároveň pokračovala v charitatívnych aktivitách zameraných najmä na pomoc deťom a mládeži zo sociálne znevýhodneného prostredia, ľuďom bez domova, arcidiecéznym charitám, ako aj rôznym občianskym združeniam a neziskovým organizáciám.

6. RIADENIE KVALITY, INVESTÍCIE A ROZVOJ

6.1 Systém riadenia kvality

Kvalita má v spoločnosti najvyššiu prioritu a jej snahou je dodržanie vysokého štandardu pre kvalitu a bezpečnosť svojich výrobkov, čím sa tiež zvyšuje dôvera obchodných partnerov a spotrebiteľov. V rámci celej skupiny TAURIS GROUP vrátane útvaru Kvality a bezpečnosti potravín je implementované procesné riadenie s cieľom zabezpečiť vyššiu efektívnosť činností oddelení kvality jednotlivých výrobných závodov a tým vyššiu kvalitu a bezpečnosť hotových výrobkov. Pri výrobe sa spoločnosť riadi základnými požiadavkami príslušnej národnej a európskej regulácie a tiež systémom bezpečnosti potravín HACCP (Hazard Analysis and Critical Control Point), ktorý zabezpečuje zdravotnú nezávadnosť potravín, založenú na preventívnych opatreniach nielen pri kontrole hotového výrobku, ale v celom procese výroby.

Garanciou je certifikovaný systém manažérstva kvality a bezpečnosti potravín v súlade s požiadavkami uznávaných medzinárodných schém a noriem. Ako každoročne, aj v roku 2024 boli všetky požiadavky novelizovanej verzie IFS FOOD v.8 preverené audítormi renomovanej spoločnosti Bureau Veritas Slovakia v závodoch v Rimavskej Sobote, Spišskej Novej Vsi a v Mojmírovciach. Preverenie bolo preukázané, že systém spĺňa požiadavky normy na vysokej úrovni, na základe čoho boli závodom udelené certifikáty IFS FOOD s hodnotiacim skóre 98,65 % pre závod v Rimavskej Sobote, 99,00 % pre závod v Spišskej Novej Vsi a 97,77 % pre závod v Mojmírovciach. Všetky závody tak dosiahli najvyššiu úroveň hodnotenia uvedenej normy nad 95 %. Závod Ryba Košice prešiel v r. 2024 dohľadovým auditom podľa FSSC, preverenie bolo preukázané, že systém spĺňa požiadavky normy na vysokej úrovni, na základe čoho bol spoločnosti udelený certifikát. Uplynulý rok je preto možné hodnotiť z tohto pohľadu ako úspešný. Dôveryhodnosť a plnenie hygienických požiadaviek a požiadaviek na kvalitu a bezpečnosť vyrábanej produkcie potvrdzuje aj 18 úspešných zákazníckych auditov v jednotlivých závodoch, samozrejmosťou je plnenie príslušných legislatívnych požiadaviek, ktoré pravidelne preverujú inšpektori orgánov potravinového dozoru.

Činnosti vyplývajúce zo zavedených systémov kvality a bezpečnosti potravín v spoločnosti zabezpečujú odborne fundovaní pracovníci s dlhoročnými skúsenosťami, pričom sú do tímov začleňovaní aj noví perspektívni pracovníci. Základnými činnosťami pracovníkov je výkon kontroly ukazovateľov kvality a zdravotnej bezpečnosti v procese výroby od príjmu základnej suroviny až po expedovanie hotového výrobku. Kontrola pozostáva z kontroly legislatívnych, zákazníckych a interne stanovených parametrov vstupných surovín, materiálov a hotových výrobkov a realizuje sa určenými postupmi, vrátane laboratórnych analýz v podnikovom laboratóriu a v externých akreditovaných laboratóriách. S cieľom modernizácie procesov a zabezpečenia vysokej kvality výrobkov a vstupných surovín bol v roku 2024 zakúpený analyzátor NIR FOODSCAN 2, ktorý je určený na analýzu surovín a hotových produktov. Bezpečnosť potravín je prioritou spoločnosti, v súlade s tým prebieha aj overovanie dodávateľov základných a pomocných surovín externými auditmi - v priebehu roka sa vykonalo 7 externých auditov.

Súčasťou zavedených činností je aj riadenie činností hygieny a sanitácie podľa vypracovaného programu a riadenie odpadového hospodárstva v zmysle aktuálne platného zákona o odpadoch. Oblasť je zahrnutá v politike kvality ako oblasť ekologického správania sa spoločnosti.

6.2 Investície a rozvoj

Trvalý záujem o výrobky spoločnosti kladie zvýšené nároky na vnútornú infraštruktúru spoločnosti a kapacitu výrobných zariadení. Tento pozitívny trend, spolu s úsilím byť na slovenskom trhu lídrom nielen v kvalite produkcie, ale i v oblasti technologického vybavenia, premietla spoločnosť do konkrétnych investičných krokov aj počas roka 2024. V rámci investičnej stratégie si spoločnosť pre spoluprácu vyberá iba najkvalitnejších a dlhodobo overených dodávateľov zo Slovenska i zo zahraničia, ktorí zdieľajú rovnako vysoké nároky na kvalitu svojich výrobkov. Tento osvedčený prístup napomáha komplexnému plneniu všetkých hygienických a potravinárskych požiadaviek legislatívy a interného oddelenia kvality.

Spoločnosť počas roka 2024 preinvestovala celkom 5 868 tis. €. Medzi najvýznamnejšie investičné aktivity tohto roka patrilo dokončenie novopostaveného logisticko-distribučného skladu v Košiciach, ďalšie rozšírenie vlastnej maloobchodnej siete predajní Mäsiarstvo u Býka a pokračovanie v modernizácii vozového parku. Vo výrobnom závode v Rimavskej Sobotě bola zrealizovaná rekonštrukcia nevyužívaných častí v administratívnej budove a následné vytvorenie nových kancelárskych priestorov. Z výrobných zariadení boli zakúpené viazačka Schad, analyzátor foodscan LAB 2, vákuová balička s dopravníkom B425 a kuter GEA CUT MASTER V 500. Súčasťou investícií bolo aj technické zhodnotenie a doplnenie vybavenia vybraných výrobných zariadení, ako aj rozšírenie kamerového systému. Prevádzka v Spišskej Novej Vsi sa v roku 2024 zamerala na výmenu rýchlobežných brán a okien na administratívnej budove, z technologických zariadení bola zakúpená vákuová kontinuálna narážka RS 305, viazačka klobás ANDHER, umývačka údenárskych palíc a preklápače vozíkov. V prevádzke v Mojmírovciach boli investície smerované do nákupu uhlovej rezačky AW 13-240, automatickej klipsovačky a analyzátoru foodscan LAB 2. Prevádzka výroby rybích špecialít a lahôdkových šalátov v Košiciach realizovala nákup nových výparníkov, sušiča odevov a odvlhčovača vzduchu. Súčasťou modernizačných opatrení bolo aj predelenie skladu marinovanej výroby, rozšírenie kamerového systému a zakúpená bola aj vákuová balička Olympus VAC.

7. ŽIVOTNÉ PROSTREDIE

Spoločnosť si v roku 2024 splnila všetky legislatívne povinnosti v oblastiach ochrany ovzdušia, odpadového hospodárstva a ochrany vôd. V oblasti ochrany ovzdušia nebola v tomto roku stanovená povinnosť vykonať autorizované meranie emisií. Preukazovanie dodržiavania emisných limitov je zabezpečované v súlade s platnými rozhodnutiami príslušných orgánov. Legislatívne povinnosti v odpadovom hospodárstve boli splnené v zákonom stanovených termínoch. Spoločnosť zároveň plní legislatívne a zmluvné záväzky súvisiace s odberom vody a vypúšťaním odpadových vôd.

V roku 2024 bola vykonaná jedna environmentálna kontrola vo výrobnjej prevádzke v Rimavskej Sobotě. Kontrolu iniciovala Slovenská inšpekcia životného prostredia (SIŽP) v Banskej Bystrici. Na základe výsledkov kontroly bolo konštatované, že výrobná prevádzka podlieha režimu integrovaného povolenia v zmysle zákona č. 39/2013 Z. z. o integrovanej prevencii a kontrole znečisťovania životného prostredia a o zmene a doplnení niektorých zákonov v znení neskorších predpisov.

8. ĽUDSKÉ ZDROJE

K 31. decembru 2024 zamestnávala spoločnosť 1 480 zamestnancov [2023: 1 450 zamestnancov]. Oproti minulému roku došlo len k miernej zmene počtu zamestnancov. Spoločnosti sa naďalej darilo udržiavať pozíciu významného zamestnávateľa vo všetkých regiónoch svojho pôsobenia. Zároveň sa jej darí udržiavať fluktuáciu zamestnancov pod úrovňou celoslovenského priemeru.

8.1 Starostlivosť o zamestnancov

V rámci odmeňovania sa spoločnosť osobitne venuje najmä zmenovým zamestnancom výroby, logistiky a expedície. Okrem zmeny hodnotiaceho systému a následného zvýšenia miezd sa dlhodobo sústreďuje na spôsob ako motivovať zamestnancov pri plnení cieľov spoločnosti a ako prispieť k rozvoju odborných zručností potrebných na výkon práce.

V roku 2024 mali zamestnanci tiež možnosť čerpať zo širokej ponuky benefitov poskytovaných nad rámec mzdy, a to v peňažnej i nepeňažnej forme. Zamestnanecké výhody a benefity sú v podstatnej miere orientované na starostlivosť o zdravie a životosprávu zamestnancov, ako sú príspevky na rehabilitáciu, masáže a rôzne voľnočasové aktivity. Spoločnosť ďalej ponúka pomoc v mimoriadnych životných situáciách formou finančného poradenstva, poskytnutím výhodnejších podmienok vo vybraných bankách, pomoc pri refinancovaní úverov a exekúciách. Spoločnosť tiež poskytuje odmeny pri pracovných a životných jubileách. Hlavným cieľom uplatňovania benefitov je vytvorenie optimálnych podmienok na podporu motivácie a stabilizácie zamestnancov, zvyšovanie výkonnosti, posilňovanie pocitu vlastnej úspešnosti a budovanie pozitívneho vzťahu zamestnancov k spoločnosti.

8.2 Vzdelávanie a rozvoj

Vzdelávacia stratégia spoločnosti je realizovaná v súlade s jej rozvojovými potrebami. Plán vzdelávania zamestnancov je koncipovaný na základe hodnotenia pracovného výkonu, požiadaviek vyplývajúcich z konkrétnej pracovnej pozície, podnetov zo strany manažmentu, hodnotenia osobných cieľov a ich vlastnej iniciatívy.

V priebehu roka 2024 spoločnosť realizovala sériu školení zameraných na rozvoj predajných zručností, vyjednávacích techník, tímovej spolupráce a práce s excelom. Ďalšie vzdelávacie aktivity sú plánované aj na nasledujúce obdobie. V súlade so zmenami legislatívy sa zamestnanci zúčastnili odborných školení v oblasti ochrany osobných údajov [GDPR], personalistiky, účtovníctva, financií, daňovej agendy, metrológie, HACCP a ďalších špecifických tém.

8.3 Podpora etických princípov

Spoločnosť považuje dodržiavanie etických princípov za neodmysliteľnú súčasť svojho fungovania. Etický kódex je záväzný pre všetkých zamestnancov spoločnosti. Každý zamestnanec je povinný konať v súlade s týmto kódexom, zachovávať vysoký morálny štandard v pracovných i obchodných vzťahoch a prispievať k vytváraniu pracovného prostredia založeného na vzájomnej úcte a dôvere bez akejkoľvek formy diskriminácie.

9. ESG

TAURIS, a.s. zverejňuje svoju prvú správu o udržateľnom podnikaní za rok 2024. Správa reflektuje kľúčové oblasti udržateľného rozvoja v súlade s európskymi štandardmi vykazovania informácií o udržateľnosti (ESRS), pričom pokrýva environmentálne, sociálne a riadiace aspekty činnosti spoločnosti.

Environmentálna časť obsahuje výpočet uhlíkovej stopy spoločnosti za rok 2024, ktorá v rozsahu Scope 1, 2 a 3 dosiahla celkovo 129,2 tis. ton CO₂ ekvivalentu. Najväčší podiel [83,7 %] predstavuje uhlíková stopa spojená s dodávateľským reťazcom, konkrétne so zakúpenými tovarmi a službami.

Súčasťou environmentálnej časti správy je aj plán transformácie spoločnosti na nízkouhlíkovú ekonomiku, spôsoby znižovania energetickej náročnosti a emisií skleníkových plynov (napríklad prostredníctvom využívania obnoviteľných zdrojov energie a elektromobility), venuje sa nakladaniu s odpadmi, ich recyklácii, ako aj ochrane vôd a ovzdušia. Zároveň analyzuje odolnosť spoločnosti voči dôsledkom klimatickej zmeny a identifikuje opatrenia na zmiernenie rizík a adaptáciu na nové podmienky.

V oblasti spoločenskej zodpovednosti spoločnosť aktualizovala viaceré interné dokumenty, vrátane etického kódexu a smernice o prijímaní a vybavovaní oznámení v súvislosti s ochranou oznamovateľov protispoločenskej činnosti. Všetci zamestnanci absolvovali školenia k týmto normám.

Z pohľadu riadenia spoločnosti patrí medzi významné kroky zavádzanie Integrovaného manažérskeho systému a etických kódexov pre dodávateľov tovarov a služieb.

TAURIS, a.s. zverejňuje svoju správu o udržateľnosti dobrovoľne už za rok 2024, hoci povinnosť vyplývajúca z európskej legislatívy nadobúda účinnosť až od roku 2027. Tento krok predstavuje jasný záväzok spoločnosti k hodnotám udržateľnosti a spoločenskej zodpovednosti a zároveň signalizuje jej dôveryhodnosť ako obchodného partnera.

10. FINANČNÁ VÝKONNOSŤ

10.1 Finančná situácia

Vybrané údaje z účtovnej závierky spoločnosti k 31.12.2024

	31.12.2024 (tis. €)	31.12.2023 (tis. €)
Majetok / Vlastné imanie a záväzky celkom	84 551	82 054
Neobežný majetok	54 334	53 147
Dlhodobý nehmotný majetok	7 787	8 978
Goodwill	7 628	8 737
Dlhodobý hmotný majetok	45 427	43 871
Pozemky	5 953	5 937
Stavby	25 332	14 452
Samostatné hnuťelné veci a súbory hnuťelných vecí	12 147	9 792
Obstarávaný dlhodobý hmotný majetok	1 344	12 637
Dlhodobý finančný majetok	1 121	299
Podielové cenné papiere a podiely v prepojených účtovných jednotkách	1 092	105
Obežný majetok	29 991	28 717
Zásoby	9 097	9 544
Krátkodobé pohľadávky	13 772	13 333
Pohľadávky z obchodného styku	12 733	12 226
Finančné účty	6 777	5 477
Vlastné imanie	45 014	42 209
Základné imanie	13 211	13 211
Ostatné kapitálové fondy	16 031	16 031
Výsledok hospodárenia minulých rokov	8 897	5 091
Výsledok hospodárenia za účt.obd. po zdanení	2 872	3 707
Záväzky	39 437	39 703
Dlhodobé záväzky	13 682	13 567
Ostatné záväzky voči prepojeným účtovným jednotkám	9 266	9 366
Odložený daňový záväzok	3 128	3 143
Krátkodobé záväzky	23 228	23 483
Záväzky z obchodného styku	16 946	17 484
Ostatné záväzky voči prepojeným účtovným jednotkám	4	2
Daňové záväzky a dotácie	1 839	2 440
Krátkodobé rezervy	1 230	1 466

	2024 (tis. €)	2023 (tis. €)
Výnosy z hospodárskej činnosti	174 079	170 799
Čistý obrat	156 564	153 196
Tržby z predaja dlhodobého nehmotného majetku, dlhodobého hmotného majetku a materiálu	2 793	2 779
Náklady na hospodársku činnosť	169 316	165 767
Náklady vynaložené na obstaranie predaného tovaru	17 715	17 929
Spotreba materiálu, energie a ostatných neskladovateľných dodávok	86 100	88 162
Služby	17 661	16 542
Osobné náklady	38 584	33 908
Odpisy a opravné položky k dlhodobému nehmotnému majetku a dlhodobému hmotnému majetku	5 413	5 308
Zostatková cena predaného dlhodobého majetku a predaného materiálu	2 695	2 782
Výsledok hospodárenia z hospodárskej činnosti	4 763	5 032
Výsledok hospodárenia z finančnej činnosti	-265	64
Výsledok hospodárenia za účtovné obdobie pred zdanením	4 498	5 096
Daň z príjmov	1 626	1 388
Výsledok hospodárenia za účtovné obdobie po zdanení	2 872	3 707

Vybrané finančno-ekonomické ukazovatele

	2024	2023
ROI*	5,6%	6,1%
likvidita 3. stupňa (bežná)	1,29	1,22
koeficient samofinancovania	53%	51%
doba obratu zásob (dni)	21,9	23,0
doba inkasa pohľadávok (dni)	31,0	29,2

*EBIT / Vlastné imanie a záväzky

V roku 2024 spoločnosť dosiahla zisk vo výške 2 872 tis. €. Pokles výsledku hospodárenia z hospodárskej činnosti bol spôsobený najmä nárastom osobných nákladov, ktorý súvisel s kompenzáciou poklesu reálnych miezd zamestnancov z predchádzajúcich rokov. Naopak, náklady na spotrebu materiálu a energií zaznamenali výrazný pokles. Výsledok hospodárenia z finančnej činnosti bol výrazne negatívne ovplyvnený kurzovými rozdielmi. V rámci dane z príjmov došlo k nárastu odloženej dane, čo súvisí najmä so zvýšením daňových sadzieb od roku 2025.

10.2 Hlavné riziká a neistoty a predpokladaný vývoj spoločnosti

Spoločnosť podniká na otvorenom trhu v rámci Európskej únie s voľným pohybom tovaru, kapitálu a osôb a zároveň v špecifických podmienkach Slovenskej republiky. Z ekonomického pohľadu spoločnosť vníma najmä tieto riziká a neistoty:

- volatilita cien kľúčových vstupov a ich bezprecedentné zvyšovanie osobitne v oblasti potravinárstva,
- zvyšujúca sa cenová citlivosť zákazníkov a ich orientácia na lacnejšie výrobky nižšej kvality,
- cenovo výhodné nákupy obyvateľstva v okolitých krajinách,
- nedostatok kvalifikovanej pracovnej sily,
- časté zmeny v legislatíve,
- celkový vývoj hospodárskej situácie v SR a okolitých regiónoch,
- vojenský konflikt na Ukrajine.

V ďalšom období sa spoločnosť plánuje zamerať na realizáciu nasledovných krokov:

- optimalizovať výrobné portfólio v prospech výrobkov s vyššou pridanou hodnotou, naďalej sa orientovať na kvalitu výrobkov, zdravý životný štýl a ďalej zvyšovať svoj podiel na trhu s mäsovými výrobkami tak v SR, ako aj v zahraničí,
- spoločnosť plánuje pokračovať v inováciách a prinášať na trh nové výrobky, ktoré zodpovedajú požiadavkam zákazníkov,
- s ohľadom na riziká a neistoty, ktorým spoločnosť dlhodobo čelí, sa bude ďalej zameriavať aj na optimalizáciu nákladov a zefektívňovanie procesov vrátane zvyšujúceho stupňa automatizácie a digitalizácie,
- pokračovať v dôraze na aspekty trvalej udržateľnosti podnikateľskej činnosti.

11. DOPLŇUJÚCE INFORMÁCIE

Po skončení účtovného obdobia nenastali udalosti osobitného významu, ktoré by bolo potrebné uvádzať vo výročnej správe spoločnosti.

Spoločnosť priebežne analyzuje dopady súčasného ekonomického prostredia (napr. inflácia, znižujúca sa spotreba obyvateľov, volatilita cien energií, atď.) a prijíma opatrenia na zmiernenie jeho negatívnych dôsledkov. Celkovú výšku dopadov nie je momentálne možné vyčíslieť.

Spoločnosť nemala počas účtovného obdobia náklady na výskum a vývoj.

Spoločnosť nevykonávala aktivity v oblasti nadobúdania vlastných akcií, dočasných listov, obchodných podielov a akcií, dočasných listov a obchodných podielov materskej účtovnej jednotky.

Zisk za rok 2024 v sume 2 872 124,68 € navrhuje spoločnosť rozdeliť nasledovným spôsobom:

- zvýšenie nerozdelených ziskov minulých období vo výške 2 872 124,68 €.

Rimavská Sobota 30.6.2025



Ing. Richard Duda, PhD., MBA
predseda predstavenstva TAURIS, a.s.



Ing. Vladimír Podolinský, PhD.
člen predstavenstva TAURIS, a.s.



MOORE BDR

SPRÁVA NEZÁVISLÉHO AUDÍTORA

z auditu účtovnej závierky

a

Správa k ďalším požiadavkám zákonov a iných právnych predpisov

pre akciovú spoločnosť

TAURIS, a.s.

so sídlom v Rimavskej Sobote

za rok 2024

SPRÁVA NEZÁVISLÉHO AUDÍTORA

akcionárom, dozornej rade a predstavenstvu spoločnosti TAURIS, a.s.

I. SPRÁVA Z AUDITU ÚČTOVNEJ ZÁVIERKY

Názor

Uskutočnili sme audit priloženej účtovnej závierky spoločnosti TAURIS, a.s. so sídlom v Rimavskej Sobote, IČO: 36 773 123 (ďalej aj „Spoločnosť“), ktorá obsahuje súvahu k 31. decembru 2024, výkaz ziskov a strát za rok končiaci sa k uvedenému dátumu, a poznámky, ktoré obsahujú súhrn významných účtovných zásad a účtovných metód a ďalšie vysvetľujúce informácie.

Podľa nášho názoru priložená účtovná závierka poskytuje pravdivý a verný obraz finančnej situácie spoločnosti TAURIS, a.s. k 31. decembru 2024 a výsledku jej hospodárenia za rok končiaci sa k uvedenému dátumu v súlade so zákonom č. 431 / 2002 Z. z. o účtovníctve v znení neskorších predpisov (ďalej len „zákon o účtovníctve“).

Základ pre názor

Audit sme vykonali podľa medzinárodných auditorských štandardov (International Standards on Auditing - ISA). Naša zodpovednosť podľa týchto štandardov je uvedená v odseku *Zodpovednosť audítora za audit účtovnej závierky*. Od Spoločnosti sme nezávislí podľa ustanovení zákona č. 423 / 2015 Z. z. o štatutárnom audite a o zmene a doplnení zákona č. 431 / 2002 Z. z. o účtovníctve v znení neskorších predpisov (ďalej len „zákon o štatutárnom audite“) týkajúcich sa etiky, vrátane Etického kódexu audítora, relevantných pre náš audit účtovnej závierky a splnili sme aj ostatné požiadavky týchto ustanovení týkajúcich sa etiky. Sme presvedčení, že auditorské dôkazy, ktoré sme získali, poskytujú dostatočný a vhodný základ pre náš názor.

Zodpovednosť štatutárneho orgánu a osôb poverených spravovaním za účtovnú závierku

Štatutárny orgán je zodpovedný za zostavenie tejto účtovnej závierky tak, aby poskytovala pravdivý a verný obraz podľa zákona o účtovníctve a za tie interné kontroly, ktoré považuje za potrebné na zostavenie účtovnej závierky, ktorá neobsahuje významné nesprávnosti, či už v dôsledku podvodu alebo chyby.

Pri zostavovaní účtovnej závierky je štatutárny orgán zodpovedný za zhodnotenie schopnosti Spoločnosti nepretržite pokračovať vo svojej činnosti, za opísanie skutočností týkajúcich sa nepretržitého pokračovania v činnosti, ak je to potrebné, a za použitie predpokladu nepretržitého pokračovania v činnosti v účtovníctve, ibaže by mal v úmysle Spoločnosť zlikvidovať alebo ukončiť jej činnosť, alebo by nemal inú realistickú možnosť než tak urobiť.

Osoby poverené spravovaním sú zodpovedné za dohľad nad procesom finančného výkazníctva Spoločnosti.

Zodpovednosť audítora za audit účtovnej závierky

Našou zodpovednosťou je získať primerané uistenie, či účtovná závierka ako celok neobsahuje významné nesprávnosti, či už v dôsledku podvodu alebo chyby, a vydať správu audítora, vrátane názoru. Primerané uistenie je uistenie vysokého stupňa, ale nie je zárukou toho, že audit vykonaný podľa medzinárodných audítorských štandardov vždy odhalí významné nesprávnosti, ak také existujú. Nesprávnosti môžu vzniknúť v dôsledku podvodu alebo chyby a za významné sa považujú vtedy, ak by sa dalo odôvodnene očakávať, že jednotlivito alebo v súhrne by mohli ovplyvniť ekonomické rozhodnutia používateľov, uskutočnené na základe tejto účtovnej závierky.

V rámci auditu uskutočneného podľa medzinárodných audítorských štandardov, počas celého auditu uplatňujeme odborný úsudok a zachovávame profesionálny skepticizmus. Okrem toho:

- Identifikujeme a posudzujeme riziká významnej nesprávnosti účtovnej závierky, či už v dôsledku podvodu alebo chyby, navrhujeme a uskutočňujeme audítorské postupy reagujúce na tieto riziká a získavame audítorské dôkazy, ktoré sú dostatočné a vhodné na poskytnutie základu pre náš názor. Riziko neodhalenia významnej nesprávnosti v dôsledku podvodu je vyššie ako toto riziko v dôsledku chyby, pretože podvod môže zahŕňať tajnú dohodu, falšovanie, úmyselné vynechanie, nepravdivé vyhlásenie alebo obídenie internej kontroly.
- Oboznamujeme sa s internými kontrolami relevantnými pre audit, aby sme mohli navrhnúť audítorské postupy vhodné za daných okolností, ale nie za účelom vyjadrenia názoru na efektívnosť interných kontrol Spoločnosti.
- Hodnotíme vhodnosť použitých účtovných zásad a účtovných metód a primeranosť účtovných odhadov a uvedenie s nimi súvisiacich informácií, uskutočnené štatutárnym orgánom.
- Robíme záver o tom, či štatutárny orgán vhodne v účtovníctve používa predpoklad nepretržitého pokračovania v činnosti a na základe získaných audítorských dôkazov záver o tom, či existuje významná neistota v súvislosti s udalosťami alebo okolnosťami, ktoré by mohli významne spochybníť schopnosť Spoločnosti nepretržite pokračovať v činnosti. Ak dospejeme k záveru, že významná neistota existuje, sme povinní upozorniť v našej správe audítora na súvisiace informácie uvedené v účtovnej závierke alebo, ak sú tieto informácie nedostatočné, modifikovať náš názor. Naše závery vychádzajú z audítorských dôkazov získaných do dátumu vydania našej správy audítora. Budúce udalosti alebo okolnosti však môžu spôsobiť, že spoločnosť prestane pokračovať v nepretržitej činnosti.
- Hodnotíme celkovú prezentáciu, štruktúru a obsah účtovnej závierky vrátane informácií v nej uvedených, ako aj to, či účtovná závierka zachytáva uskutočnené transakcie a udalosti spôsobom, ktorý vedie k ich vernému zobrazeniu.

S osobami poverenými spravovaním komunikujeme okrem iného o plánovanom rozsahu a harmonograme auditu a o významných zisteniach auditu, vrátane všetkých významných nedostatkov internej kontroly, ktoré počas nášho auditu zistíme.

II. SPRÁVA K ĎALŠÍM POŽIADAVKÁM ZÁKONOV A INÝCH PRÁVNÝCH PREDPISOV

Správa k informáciám, ktoré sa uvádzajú vo výročnej správe

Štatutárny orgán je zodpovedný za informácie uvedené vo výročnej správe, zostavenej podľa požiadaviek zákona o účtovníctve. Naš vyššie uvedený názor na účtovnú závierku sa nevzťahuje na iné informácie vo výročnej správe.

V súvislosti s auditom účtovnej závierky je našou zodpovednosťou oboznámenie sa s informáciami uvedenými vo výročnej správe a posúdenie, či tieto informácie nie sú vo významnom nesúlade s auditovanou účtovnou závierkou alebo našimi poznatkami, ktoré sme získali počas auditu účtovnej závierky, alebo sa inak zdajú byť významne nesprávne.

Výročnú správu sme ku dňu vydania správy audítora z auditu účtovnej závierky nemali k dispozícii.

Keď získame výročnú správu, posúdime, či výročná správa Spoločnosti obsahuje informácie, ktorých uvedenie vyžaduje zákon o účtovníctve, a na základe prác vykonaných počas auditu účtovnej závierky, vyjadríme názor, či:

- informácie uvedené vo výročnej správe zostavenej za rok 2024 sú v súlade s účtovnou závierkou za daný rok,
- výročná správa obsahuje informácie podľa zákona o účtovníctve.

Okrem toho uvedieme, či sme zistili významné nesprávnosti vo výročnej správe na základe našich poznatkov o účtovnej jednotke a situácii v nej, ktoré sme získali počas auditu účtovnej závierky.

Banská Bystrica, 21. marca 2025

Moore BDR s.r.o.
Cesta k nemocnici 1B, 974 01 Banská Bystrica
Licencia SKAu č. 6
Obchodný register Okresného súdu Banská Bystrica
Oddiel: Sro, Vložka číslo: 98/S, IČO: 00614556

Ing. Miroslav Čiampor
kľúčový audítorský partner
licencia UDVA č. 1068



ÚČTOVNÁ ZÁVIERKA

podnikateľov v podvojnóm účtovníctve



zostavená k 3 1 . 1 2 . 2 0 2 4

Číselné údaje sa zarovnávajú vpravo, ostatné údaje sa píšú zľava. Nevypínané riadky sa ponechávajú prázdne.

Údaje sa vyplňajú paličkovým písmom (podľa tohto vzoru), písacím strojom alebo tlačiarňou, a to čiernou alebo tmavomodrou farbou.

Á Ä B Č D É F G H Í J K L M N O P Q R Š T Ú V X Ý Ž 0 1 2 3 4 5 6 7 8 9

Daňové identifikačné číslo	Účtovná závierka	Účtovná jednotka	Mesiac	Rok
2 0 2 2 3 6 8 7 3 3	X riadna	malá	od 1	2 0 2 4
IČO			do 1 2	2 0 2 4
3 6 7 7 3 1 2 3	mimoriadna	X veľká		
SK NACE	priebežná	(vyznačí sa x)	od 1	2 0 2 3
1 0 . 1 3 . 0			do 1 2	2 0 2 3

Priložené súčasti účtovnej závierky

 Súvaha (Úč POD 1-01)
(v celých eurách)

 Výkaz ziskov a strát (Úč POD 2-01)
(v celých eurách)

 Poznámky (Úč POD 3-01)
(v celých eurách alebo eurocentoch)

Obchodné meno (názov) účtovnej jednotky

T A U R I S , a . s .

Sídlo účtovnej jednotky

Ulica

P o t r a v i n á r s k a

Číslo

6

PSČ

Obec

9 7 9 0 1 R i m a v s k á S o b o t a

Označenie obchodného registra a číslo zápisu obchodnej spoločnosti

O k r e s n ý S ú d B a n s k á B y s t r i c a

O d d i e l : S a , V l o ž k a č í s l o : 8 9 6 / S

Telefónne číslo

0 9 1 1 2 5 4 9 9 4

Faxové číslo

0

E-mailová adresa

p a r o b k o v a @ t a u r i s . s k

Zostavená dňa:

2 1 . 3 . 2 0 2 5

Schválená dňa:

. . 2 0

Podpisový záznam štatutárneho orgánu účtovnej jednotky alebo člena štatutárneho orgánu účtovnej jednotky alebo podpisový záznam fyzickej osoby, ktorá je účtovnou jednotkou:

Záznamy daňového úradu

Miesto pre evidenčné číslo

Odtlačok prezentačnej pečiatky daňového úradu



Označenie a	STRANA AKTÍV b	Číslo riadku c	Bežné účtovné obdobie		Bezprostredne predchádzajúce účtovné obdobie	
			1	2		3
			Brutto - časť 1	Netto		
	SPOLU MAJETOK r. 02 + r. 33 + r. 74	01	1 2 8 5 7 7 5 9 3	8 4 5 5 0 5 2 1		
			4 4 0 2 7 0 7 2		8 2 0 5 4 1 1 2	
A.	Neobežný majetok r. 03 + r. 11 + r. 21	02	9 7 7 6 0 8 7 2	5 4 3 3 4 3 3 7		
			4 3 4 2 6 5 3 5		5 3 1 4 7 2 3 3	
A.I.	Dlhodobý nehmotný majetok súčet (r. 04 až r. 10)	03	1 1 7 7 7 3 8 7	7 7 8 6 5 7 7		
			3 9 9 0 8 1 0		8 9 7 7 5 1 2	
A.I.1.	Aktivované náklady na vývoj (012) - /072, 091A/	04				
2.	Softvér (013) - /073, 091A/	05	6 1 3 9 0 8	1 3 4 7 0 1		
			4 7 9 2 0 7		1 5 7 4 7 5	
3.	Oceniteľné práva (014) - /074, 091A/	06	4 8 8 3	1 0 1 7		
			3 8 6 6		2 2 3 8	
4.	Goodwill (015) - /075, 091A/	07	1 1 0 9 5 5 0 5	7 6 2 7 9 4 6		
			3 4 6 7 5 5 9		8 7 3 7 4 9 6	
5.	Ostatný dlhodobý nehmotný majetok (019, 01X) - /079, 07X, 091A/	08	6 2 0 0 4	2 1 8 2 6		
			4 0 1 7 8		3 4 8 5 1	
6.	Obstarávaný dlhodobý nehmotný majetok (041) - /093/	09	1 0 8 7	1 0 8 7		
					4 5 4 5 2	
7.	Poskytnuté preddavky na dlhodobý nehmotný majetok (051) - /095A/	10				
A.II.	Dlhodobý hmotný majetok súčet (r. 12 až r. 20)	11	8 4 8 6 2 3 3 6	4 5 4 2 6 6 1 1		
			3 9 4 3 5 7 2 5		4 3 8 7 0 6 3 8	
A.II.1.	Pozemky (031) - /092A/	12	5 9 5 2 9 9 1	5 9 5 2 9 9 1		
					5 9 3 6 6 2 3	
2.	Stavby (021) - /081, 092A/	13	4 1 1 7 5 8 6 4	2 5 3 3 2 3 3 6		
			1 5 8 4 3 5 2 8		1 4 4 5 1 8 2 6	
3.	Samostatné hnutelné veci a súbory hnutelných vecí (022) - /082, 092A/	14	3 5 3 3 6 9 8 0	1 2 1 4 7 4 9 5		
			2 3 1 8 9 4 8 5		9 7 9 2 2 6 9	



Ozna- čenie a	STRANA AKTÍV b	Číslo riadku c	Bežné účtovné obdobie		Bezprostredne predchádzajúce
			1	2	úctovné obdobie
			Brutto - časť 1 Korekcia - časť 2	Netto	Netto 3
4.	Pestovateľské celky trvalých porastov (025) - /085, 092A/	15			
5.	Základné stádo a ťažné zvieratá (026) - /086, 092A/	16			
6.	Ostatný dlhodobý hmotný majetok (029, 02X, 032) - /089, 08X, 092A/	17	8 1 5 9 9 9 3 8 4 1 5 5	4 3 1 8 4 4	3 8 9 2 5 4
7.	Obstarávaný dlhodobý hmotný majetok (042) - /094/	18	1 3 6 2 2 4 7 1 8 5 5 7	1 3 4 3 6 9 0	1 2 6 3 7 1 6 4
8.	Poskytnuté preddavky na dlhodobý hmotný majetok (052) - /095A/	19	2 1 8 2 5 5	2 1 8 2 5 5	6 6 3 5 0 2
9.	Opravná položka k nadobudnutému majetku (+/- 097) +/- 098	20			
A.III.	Dlhodobý finančný majetok súčet (r. 22 až r. 32)	21	1 1 2 1 1 4 9	1 1 2 1 1 4 9	2 9 9 0 8 3
A.III.1.	Podielové cenné papiere a podiely v prepojených úctovných jednotkách (061A, 062A, 063A) - /096A/	22	1 0 9 1 9 2 0	1 0 9 1 9 2 0	1 0 5 1 6 1
2.	Podielové cenné papiere a podiely s podielovou účasťou okrem v prepojených úctovných jednotkách (062A) - /096A/	23			
3.	Ostatné realizovateľné cenné papiere a podiely (063A) - /096A/	24	2 9 2 2 9	2 9 2 2 9	1 9 3 9 2 2
4.	Pôžičky prepojeným úctovným jednotkám (066A) - /096A/	25			
5.	Pôžičky v rámci podielovej účasti okrem prepojeným úctovným jednotkám (066A) - /096A/	26			
6.	Ostatné pôžičky (067A) - /096A/	27			
7.	Dlhové cenné papiere a ostatný dlhodobý finančný majetok (065A, 069A, 06XA) - /096A/	28			



Ozna- čenie a	STRANA AKTÍV b	Číslo riadku c	Bežné účtovné obdobie		Bezprostredne predchádzajúce	
			1	Brutto - časť 1	Netto 2	úctovné obdobie
				Korekcia - časť 2	Netto 3	
8.	Pôžičky a ostatný dlhodobý finančný majetok so zostatkovou dobou splatnosti najviac jeden rok (066A, 067A, 069A, 06XA) - /096A/	29				
9.	Účty v bankách s dobou viazanosti dlhšou ako jeden rok (22XA)	30				
10.	Obstarávaný dlhodobý finančný majetok (043) - /096A/	31				
11.	Poskytnuté preddávky na dlhodobý finančný majetok (053) - /095A/	32				
B.	Obežný majetok r. 34 + r. 41 + r. 53 + r. 66 + r. 71	33	3 0 5 9 1 3 1 1	2 9 9 9 0 7 7 4		
			6 0 0 5 3 7		2 8 7 1 7 1 5 2	
B.I.	Zásoby súčet (r. 35 až r. 40)	34	9 1 4 9 8 1 3	9 0 9 6 9 8 3		
			5 2 8 3 0		9 5 4 3 6 6 3	
B.I.1.	Materiál (112, 119, 11X) - /191, 19X/	35	4 5 9 1 2 5 0	4 5 5 0 8 2 6		
			4 0 4 2 4		4 6 0 7 4 8 7	
2.	Nedokončená výroba a polotovary vlastnej výroby (121, 122, 12X) - /192, 193, 19X/	36	2 9 3 8 5 8 2	2 9 3 8 5 8 2		
					2 8 2 8 7 0 9	
3.	Výrobky (123) - /194/	37	9 4 6 5 1 9	9 4 2 6 3 0		
			3 8 8 9		1 2 1 6 1 1 8	
4.	Zvieratá (124) - /195/	38				
5.	Tovar (132, 133, 13X, 139) - /196, 19X/	39	6 4 4 3 5 4	6 3 5 8 3 7		
			8 5 1 7		8 9 1 3 4 9	
6.	Poskytnuté preddávky na zásoby (314A) - /391A/	40	2 9 1 0 8	2 9 1 0 8		
B.II.	Dlhodobé pohľadávky súčet (r. 42 + r. 46 až r. 52)	41	3 4 4 7 4 6	3 4 4 7 4 6		
					3 6 3 5 8 4	
B.II.1.	Pohľadávky z obchodného styku súčet (r. 43 až r. 45)	42				



Označenie a	STRANA AKTÍV b	Číslo riadku c	Bežné účtovné obdobie		Bezprostredne predchádzajúce
			1	2	úctovné obdobie
			Brutto - časť 1 Korekcia - časť 2	Netto	Netto 3
1.a.	Pohľadávky z obchodného styku voči prepojeným účtovným jednotkám (311A, 312A, 313A, 314A, 315A, 31XA) - /391A/	43			
1.b.	Pohľadávky z obchodného styku v rámci podielovej účasti okrem pohľadávok voči prepojeným účtovným jednotkám (311A, 312A, 313A, 314A, 315A, 31XA) - /391A/	44			
1.c.	Ostatné pohľadávky z obchodného styku (311A, 312A, 313A, 314A, 315A, 31XA) - /391A/	45			
2.	Čistá hodnota zákazky (316A)	46			
3.	Ostatné pohľadávky voči prepojeným účtovným jednotkám (351A) - /391A/	47			
4.	Ostatné pohľadávky v rámci podielovej účasti okrem pohľadávok voči prepojeným účtovným jednotkám (351A) - /391A/	48			
5.	Pohľadávky voči spoločnikom, členom a združeniu (354A, 355A, 358A, 35XA) - /391A/	49			
6.	Pohľadávky z derivátových operácií (373A, 376A)	50			
7.	Iné pohľadávky (335A, 336A, 33XA, 371A, 374A, 375A, 378A) - /391A/	51	3 4 4 7 4 6	3 4 4 7 4 6	3 6 3 5 8 4
8.	Odložená daňová pohľadávka (481A)	52			
B.III.	Krátkodobé pohľadávky súčet (r. 54 + r. 58 až r. 65)	53	1 4 3 1 9 2 9 1	1 3 7 7 1 5 8 4	
			5 4 7 7 0 7		1 3 3 3 2 6 9 2
B.III.1.	Pohľadávky z obchodného styku súčet (r. 55 až r. 57)	54	1 3 2 8 0 4 7 6	1 2 7 3 2 7 6 9	
			5 4 7 7 0 7		1 2 2 2 6 1 8 8
1.a.	Pohľadávky z obchodného styku voči prepojeným účtovným jednotkám (311A, 312A, 313A, 314A, 315A, 31XA) - /391A/	55	1 0 0 8 4 8	1 0 0 8 4 8	2 4 1 7 9
1.b.	Pohľadávky z obchodného styku v rámci podielovej účasti okrem pohľadávok voči prepojeným účtovným jednotkám (311A, 312A, 313A, 314A, 315A, 31XA) - /391A/	56	8 5 3 5	8 5 3 5	2 9 3 6



Označenie a	STRANA AKTÍV b	Číslo riadku c	Bežné účtovné obdobie		Bezprostredne predchádzajúce účtovné obdobie	
			1	2		3
			Brutto - časť 1	Netto		
			Korekcia - časť 2			
1.c.	Ostatné pohľadávky z obchodného styku (311A, 312A, 313A, 314A, 315A, 31XA) - /391A/	57	1 3 1 7 1 0 9 3	1 2 6 2 3 3 8 6		
			5 4 7 7 0 7		1 2 1 9 9 0 7 3	
2.	Čistá hodnota zákazky (316A)	58				
3.	Ostatné pohľadávky voči prepojeným účtovným jednotkám (351A) - /391A/	59	4 3 2 5 7 1	4 3 2 5 7 1		
					2 5 1 7 8 3	
4.	Ostatné pohľadávky v rámci podielovej účasti okrem pohľadávok voči prepojeným účtovným jednotkám (351A) - /391A/	60				
5.	Pohľadávky voči spoločníkom, členom a združeniu (354A, 355A, 358A, 35XA, 398A) - /391A/	61				
6.	Sociálne poistenie (336A) - /391A/	62				
7.	Daňové pohľadávky a dotácie (341, 342, 343, 345, 346, 347) - /391A/	63	1 6 5 3 8 0	1 6 5 3 8 0		
					4 6 6 4 3 0	
8.	Pohľadávky z derivátových operácií (373A, 376A)	64				
9.	Iné pohľadávky (335A, 33XA, 371A, 374A, 375A, 378A) - /391A/	65	4 4 0 8 6 4	4 4 0 8 6 4		
					3 8 8 2 9 1	
B.IV.	Krátkodobý finančný majetok súčet (r. 67 až r. 70)	66				
B.IV.1.	Krátkodobý finančný majetok v prepojených účtovných jednotkách (251A, 253A, 256A, 257A, 25XA) - /291A, 29XA/	67				
2.	Krátkodobý finančný majetok bez krátkodobého finančného majetku v prepojených účtovných jednotkách (251A, 253A, 256A, 257A, 25XA) - /291A, 29XA/	68				
3.	Vlastné akcie a vlastné obchodné podiely (252)	69				
4.	Obstarávaný krátkodobý finančný majetok (259, 314A) - /291A/	70				



Označenie a	STRANA AKTÍV b	Číslo riadku c	Bežné účtovné obdobie		Bezprostredne predchádzajúce účtovné obdobie
			1	2	
			Brutto - časť 1 Korekcia - časť 2	Netto	
			Netto 3		
B.V.	Finančné účty r. 72 + r. 73	71	6 7 7 7 4 6 1	6 7 7 7 4 6 1	
					5 4 7 7 2 1 3
B.V.1.	Peniaze (211, 213, 21X)	72	4 9 2 4 5 5	4 9 2 4 5 5	
					4 0 4 3 5 7
2.	Účty v bankách (221A, 22X, +/- 261)	73	6 2 8 5 0 0 6	6 2 8 5 0 0 6	
					5 0 7 2 8 5 6
C.	Časové rozlíšenie súčet (r. 75 až r. 78)	74	2 2 5 4 1 0	2 2 5 4 1 0	
					1 8 9 7 2 7
C.1.	Náklady budúcich období dlhodobé (381A, 382A)	75	1 8 5 4 4	1 8 5 4 4	
					2 1 9 8 8
2.	Náklady budúcich období krátkodobé (381A, 382A)	76	2 0 6 8 6 6	2 0 6 8 6 6	
					1 6 7 5 5 8
3.	Prijmy budúcich období dlhodobé (385A)	77			
4.	Prijmy budúcich období krátkodobé (385A)	78			
					1 8 1
Označenie a	STRANA PASÍV b	Číslo riadku c	Bežné účtovné obdobie 4		Bezprostredne predchádzajúca účtovná obdobie 5
	SPOLU VLASTNÉ IMANIE A ZÁVÄZKY r. 80 + r. 101 + r. 141	79	8 4 5 5 0 5 2 1		8 2 0 5 4 1 1 2
A.	Vlastné imanie r. 81 + r. 85 + r. 86 + r. 87 + r. 90 + r. 93 + r. 97 + r. 100	80	4 5 0 1 4 1 1 6		4 2 2 0 8 6 0 4
A.I.	Základné imanie súčet (r. 82 až r. 84)	81	1 3 2 1 1 2 1 2		1 3 2 1 1 2 1 2
A.I.1.	Základné imanie (411 alebo +/- 491)	82	1 3 2 1 1 2 1 2		1 3 2 1 1 2 1 2
2.	Zmena základného imania +/- 419	83			
3.	Pohľadávky za upísané vlastné imanie (I-/353)	84			
A.II.	Emisné ážio (412)	85			
A.III.	Ostatné kapitálové fondy (413)	86	1 6 0 3 1 4 9 7		1 6 0 3 1 4 9 7
A.IV.	Zákonné rezervné fondy r. 88 + r. 89	87	2 6 4 2 2 4 2		2 6 4 2 2 4 2
A.IV.1.	Zákonný rezervný fond a nedeliteľný fond (417A, 418, 421A, 422)	88	2 6 4 2 2 4 2		2 6 4 2 2 4 2
2.	Rezervný fond na vlastné akcie a vlastné podiely (417A, 421A)	89			



Označenie a	STRANA PASÍV b	Číslo riadku c	Bežné účtovné obdobie 4	Bezprostredne predchádzajúce účtovné obdobie 5
A.V.	Ostatné fondy zo zisku r. 91 + r. 92	90		
A.V.1.	Štatutárne fondy (423, 42X)	91		
2.	Ostatné fondy (427, 42X)	92		
A.VI.	Oceňovacie rozdiely z precenenia súčet (r. 94 až r. 96)	93	1 3 6 0 3 7 2	1 5 2 5 0 6 6
A.VI.1.	Oceňovacie rozdiely z precenenia majetku a záväzkov (+/- 414)	94		1 6 4 6 9 4
2.	Oceňovacie rozdiely z kapitálových účastí (+/- 415)	95		
3.	Oceňovacie rozdiely z precenenia pri zlúčení, splynutí a rozdelení (+/- 416)	96	1 3 6 0 3 7 2	1 3 6 0 3 7 2
A.VII.	Výsledok hospodárenia minulých rokov r. 98 + r. 99	97	8 8 9 6 6 6 9	5 0 9 1 1 0 3
A.VII.1.	Nerozdelený zisk minulých rokov (428)	98	8 8 9 6 6 6 9	5 0 9 1 1 0 3
2.	Neuhradená strata minulých rokov (-/429)	99		
A.VIII.	Výsledok hospodárenia za účtovné obdobie po zdanení +/- r. 01 - (r. 81 + r. 85 + r. 86 + r. 87 + r. 90 + r. 93 + r. 97 + r. 101 + r. 141)	100	2 8 7 2 1 2 4	3 7 0 7 4 8 4
B.	Záväzky r. 102 + r. 118 + r. 121 + r. 122 + r. 136 + r. 139 + r. 140	101	3 9 4 3 7 0 6 8	3 9 7 0 2 5 5 9
B.I.	Dlhodobé záväzky súčet (r. 103 + r. 107 až r. 117)	102	1 3 6 8 2 0 4 0	1 3 5 6 7 4 6 1
B.I.1.	Dlhodobé záväzky z obchodného styku súčet (r. 104 až r. 106)	103		
1.a.	Záväzky z obchodného styku voči prepojeným účtovným jednotkám (321A, 475A, 476A)	104		
1.b.	Záväzky z obchodného styku v rámci podielovej účasti okrem záväzkov voči prepojeným účtovným jednotkám (321A, 475A, 476A)	105		
1.c.	Ostatné záväzky z obchodného styku (321A, 475A, 476A)	106		
2.	Čistá hodnota zákazky (316A)	107		
3.	Ostatné záväzky voči prepojeným účtovným jednotkám (471A, 47XA)	108	9 2 6 6 2 3 0	9 3 6 6 2 3 0
4.	Ostatné záväzky v rámci podielovej účasti okrem záväzkov voči prepojeným účtovným jednotkám (471A, 47XA)	109		
5.	Ostatné dlhodobé záväzky (479A, 47XA)	110	1 2 1 5 3 2 8	1 0 2 7 9 7 7
6.	Dlhodobé prijaté preddavky (475A)	111		
7.	Dlhodobé zmenky na úhradu (478A)	112		
8.	Vydané dlhopisy (473A/-/255A)	113		
9.	Záväzky zo sociálneho fondu (472)	114	6 7 9 0 0	2 5 5 2 8
10.	Iné dlhodobé záväzky (336A, 372A, 474A, 47XA)	115	4 5 0 0	4 5 0 0
11.	Dlhodobé záväzky z derivátových operácií (373A, 377A)	116		
12.	Odložený daňový záväzok (481A)	117	3 1 2 8 0 8 2	3 1 4 3 2 2 6



Označenie a	STRANA PASÍV b	Číslo riadku c	Bežné účtovné obdobie 4	Bezprostredne predchádzajúce účtovné obdobie 5
B.II.	Dlhodobé rezervy r. 119 + r. 120	118	1 2 9 7 0 7 6	1 1 8 5 9 7 5
B.II.1.	Zákonné rezervy (451A)	119		
	2. Ostatné rezervy (459A, 45XA)	120	1 2 9 7 0 7 6	1 1 8 5 9 7 5
B.III.	Dlhodobé bankové úvery (461A, 46XA)	121		
B.IV.	Krátkodobé záväzky súčet (r. 123 + r. 127 až r. 135)	122	2 3 2 2 8 3 4 1	2 3 4 8 3 0 7 8
B.IV.1.	Záväzky z obchodného styku súčet (r. 124 až r. 126)	123	1 6 9 4 6 4 6 0	1 7 4 8 4 3 2 1
1.a.	Záväzky z obchodného styku voči prepojeným účtovným jednotkám (321A, 322A, 324A, 325A, 326A, 32XA, 475A, 476A, 478A, 47XA)	124	4 2 0 9 6	3 5 2 0 8
1.b.	Záväzky z obchodného styku v rámci podielovej účasti okrem záväzkov voči prepojeným účtovným jednotkám (321A, 322A, 324A, 325A, 326A, 32XA, 475A, 476A, 478A, 47XA)	125		8 3 5 2
1.c.	Ostatné záväzky z obchodného styku (321A, 322A, 324A, 325A, 326A, 32XA, 475A, 476A, 478A, 47XA)	126	1 6 9 0 4 3 6 4	1 7 4 4 0 7 6 1
	2. Čistá hodnota zákazky (316A)	127		
	3. Ostatné záväzky voči prepojeným účtovným jednotkám (361A, 36XA, 471A, 47XA)	128	4 3 3 2	2 2 0 1
	4. Ostatné záväzky v rámci podielovej účasti okrem záväzkov voči prepojeným účtovným jednotkám (361A, 36XA, 471A, 47XA)	129		
	5. Záväzky voči spoločníkom a združeniu (364, 365, 366, 367, 368, 398A, 478A, 479A)	130	3 4 6 9 6 0	
	6. Záväzky voči zamestnancom (331, 333, 33X, 479A)	131	1 7 1 0 8 3 7	1 5 2 6 2 5 6
	7. Záväzky zo sociálneho poistenia (336A)	132	1 2 2 8 4 5 4	8 4 2 4 6 7
	8. Daňové záväzky a dotácie (341, 342, 343, 345, 346, 347, 34X)	133	1 8 3 8 6 0 3	2 4 3 9 6 0 3
	9. Záväzky z derivátových operácií (373A, 377A)	134		
	10. Iné záväzky (372A, 379A, 474A, 475A, 479A, 47XA)	135	1 1 5 2 6 9 5	1 1 8 8 2 3 0
B.V.	Krátkodobé rezervy r. 137 + r. 138	136	1 2 2 9 6 1 1	1 4 6 6 0 4 5
B.V.1.	Zákonné rezervy (323A, 451A)	137	1 0 8 6 4 2 5	9 1 8 6 5 4
	2. Ostatné rezervy (323A, 32X, 459A, 45XA)	138	1 4 3 1 8 6	5 4 7 3 9 1
B.VI.	Bežné bankové úvery (221A, 231, 232, 23X, 461A, 46XA)	139		
B.VII.	Krátkodobé finančné výpomoci (241, 249, 24X, 473A, /-255A)	140		
C.	Časové rozlíšenie súčet (r. 142 až r. 145)	141	9 9 3 3 7	1 4 2 9 4 9
C.1.	Výdavky budúcich období dlhodobé (383A)	142		
	2. Výdavky budúcich období krátkodobé (383A)	143		3 4
	3. Výnosy budúcich období dlhodobé (384A)	144	5 6 5 5 9	9 9 3 3 8
	4. Výnosy budúcich období krátkodobé (384A)	145	4 2 7 7 8	4 3 5 7 7



Ozna- čenie a	Text b	Číslo riadku c	Skutočnosť	
			bežné účtovné obdobie	
			1	2 bezprostredne predchádzajúce účtovné obdobie
*	Čistý obrat (časť účt. tr. 6 podľa zákona)	01	1 5 6 5 6 3 6 7 5	1 5 3 1 9 6 4 1 1
**	Výnosy z hospodárskej činnosti spolu súčet (r. 03 až r. 09)	02	1 7 4 0 7 9 4 7 0	1 7 0 7 9 8 6 3 4
I.	Tržby z predaja tovaru (604, 607)	03	2 9 9 5 9 2 7 9	3 0 8 9 2 7 1 9
II.	Tržby z predaja vlastných výrobkov (601)	04	1 2 5 3 7 7 8 2 7	1 2 1 1 6 5 7 2 9
III.	Tržby z predaja služieb (602, 606)	05	1 2 2 6 5 6 9	1 1 3 7 9 6 3
IV.	Zmeny stavu vnútroorganizačných zásob (+/-) (účtová skupina 61)	06	- 1 1 2 8 6 8	- 1 7 3 7 4 4
V.	Aktivácia (účtová skupina 62)	07	1 3 5 3 4 5 1 5	1 3 3 7 5 1 7 5
VI.	Tržby z predaja dlhodobého nehmotného majetku, dlhodobého hmotného majetku a materiálu (641, 642)	08	2 7 9 3 2 6 6	2 7 7 9 2 2 0
VII.	Ostatné výnosy z hospodárskej činnosti (644, 645, 646, 648, 655, 657)	09	1 3 0 0 8 8 2	1 6 2 1 5 7 2
**	Náklady na hospodársku činnosť spolu r. 11 + r. 12 + r. 13 + r. 14 + r. 15 + r. 20 + r. 21 + r. 24 + r. 25 + r. 26	10	1 6 9 3 1 6 4 6 6	1 6 5 7 6 7 0 8 9
A.	Náklady vynaložené na obstaranie predaného tovaru (504, 507)	11	1 7 7 1 5 3 5 2	1 7 9 2 9 0 8 6
B.	Spotreba materiálu, energie a ostatných neskladovateľných dodávok (501, 502, 503)	12	8 6 1 0 0 4 0 3	8 8 1 6 1 6 3 4
C.	Opravné položky k zásobám (+/-) (505)	13	- 1 2 5 8 4	3 8 6 9 0
D.	Služby (účtová skupina 51)	14	1 7 6 6 1 1 5 1	1 6 5 4 2 3 4 2
E.	Osobné náklady (r. 16 až r. 19)	15	3 8 5 8 4 1 4 6	3 3 9 0 7 5 9 7
E.1.	Mzdové náklady (521, 522)	16	2 6 4 3 9 4 5 0	2 3 7 8 5 1 8 7
2.	Odmeny členom orgánov spoločnosti a družstva (523)	17		
3.	Náklady na sociálne poistenie (524, 525, 526)	18	9 4 7 7 9 8 4	8 2 6 7 9 6 6
4.	Sociálne náklady (527, 528)	19	2 6 6 6 7 1 2	1 8 5 4 4 4 4
F.	Dane a poplatky (účtová skupina 53)	20	3 2 2 0 7 4	2 9 4 4 3 6
G.	Odpisy a opravné položky k dlhodobému nehmotnému majetku a dlhodobému hmotnému majetku (r. 22 + r. 23)	21	5 4 1 3 2 0 4	5 3 0 7 5 5 2
G.1.	Odpisy dlhodobého nehmotného majetku a dlhodobého hmotného majetku (551)	22	5 3 9 4 6 4 7	5 3 0 7 5 5 2
2.	Opravné položky k dlhodobému nehmotnému majetku a dlhodobému hmotnému majetku (+/-) (553)	23	1 8 5 5 7	
H.	Zostatková cena predaného dlhodobého majetku a predaného materiálu (541, 542)	24	2 6 9 4 6 5 4	2 7 8 1 9 7 7
I.	Opravné položky k pohľadávkam (+/-) (547)	25	- 9 5 5 5	1 5 9 3 6
J.	Ostatné náklady na hospodársku činnosť (543, 544, 545, 546, 548, 549, 555, 557)	26	8 4 7 6 2 1	7 8 7 8 3 9
***	Výsledok hospodárenia z hospodárskej činnosti (+/-) (r. 02 - r. 10)	27	4 7 6 3 0 0 4	5 0 3 1 5 4 5



Ozna- čenie a	Text b	Číslo riadku c	Skutočnosť	
			bežné účtovné obdobie 1	bezprostredne predchádzajúce účtovné obdobie 2
			*	Pridaná hodnota (r. 03 + r. 04 + r. 05 + r. 06 + r. 07) - (r. 11 + r. 12 + r. 13 + r. 14)
**	Výnosy z finančnej činnosti spolu r. 30 + r. 31 + r. 35 + r. 39 + r. 42 + r. 43 + r. 44	29	2 9 9 2 7 0	5 8 6 9 1 6
VIII.	Tržby z predaja cenných papierov a podielov (661)	30		
IX.	Výnosy z dlhodobého finančného majetku súčet (r. 32 až r. 34)	31	1 0 7 6 5	1 6 9 1
IX.1.	Výnosy z cenných papierov a podielov od prepojených účtovných jednotiek (665A)	32	1 0 7 6 5	1 6 9 1
2.	Výnosy z cenných papierov a podielov v podielovej účasti okrem výnosov prepojených účtovných jednotiek (665A)	33		
3.	Ostatné výnosy z cenných papierov a podielov (665A)	34		
X.	Výnosy z krátkodobého finančného majetku súčet (r. 36 až r. 38)	35		
X.1.	Výnosy z krátkodobého finančného majetku od prepojených účtovných jednotiek (666A)	36		
2.	Výnosy z krátkodobého finančného majetku v podielovej účasti okrem výnosov prepojených účtovných jednotiek (666A)	37		
3.	Ostatné výnosy z krátkodobého finančného majetku (666A)	38		
XI.	Výnosové úroky (r. 40 + r. 41)	39	1 3 4 0 2 3	2 2 5 3 2 2
XI.1.	Výnosové úroky od prepojených účtovných jednotiek (662A)	40		
2.	Ostatné výnosové úroky (662A)	41	1 3 4 0 2 3	2 2 5 3 2 2
XII.	Kurzové zisky (663)	42	1 5 1 8 8 8	3 5 3 5 2 0
XIII.	Výnosy z precenenia cenných papierov a výnosy z derivátových operácií (664, 667)	43		
XIV.	Ostatné výnosy z finančnej činnosti (668)	44	2 5 9 4	6 3 8 3
**	Náklady na finančnú činnosť spolu r. 46 + r. 47 + r. 48 + r. 49 + r. 52 + r. 53 + r. 54	45	5 6 4 5 7 5	5 2 2 6 6 8
K.	Predané cenné papiere a podiely (561)	46		
L.	Náklady na krátkodobý finančný majetok (566)	47		
M.	Opravné položky k finančnému majetku (+/-) (565)	48		1 0 4 7 4 2
N.	Nákladové úroky (r. 50 + r. 51)	49	8 0 1 0 8	5 2 7 0 5
N.1.	Nákladové úroky pre prepojené účtovné jednotky (562A)	50	2 6 0 0 5	2 5 8 0 3
2.	Ostatné nákladové úroky (562A)	51	5 4 1 0 3	2 6 9 0 2
O.	Kurzové straty (563)	52	3 5 1 5 7 6	2 2 9 9 5 6
P.	Náklady na precenenie cenných papierov a náklady na derivátové operácie (564, 567)	53		
Q.	Ostatné náklady na finančnú činnosť (568, 569)	54	1 3 2 8 9 1	1 3 5 2 6 5



Ozna- čenie a	Text b	Číslo riadku c	Skutočnosť	
			bežné účtovné obdobie	bezprostredne predchádzajúce účtovné obdobie
			1	2
***	Výsledok hospodárenia z finančnej činnosti (+/-) (r. 29 - r. 45)	55	- 2 6 5 3 0 5	6 4 2 4 8
****	Výsledok hospodárenia za účtovné obdobie pred zdanením (+/-) (r. 27 + r. 55)	56	4 4 9 7 6 9 9	5 0 9 5 7 9 3
R.	Daň z príjmov (r. 58 + r. 59)	57	1 6 2 5 5 7 5	1 3 8 8 3 0 9
R.1.	Daň z príjmov splatná (591, 595)	58	1 5 4 2 6 3 8	1 7 8 1 2 2 7
2.	Daň z príjmov odložená (+/-) (592)	59	8 2 9 3 7	- 3 9 2 9 1 8
S.	Prevod podielov na výsledku hospodárenia spoločníkom (+/- 596)	60		
****	Výsledok hospodárenia za účtovné obdobie po zdanení (+/-) (r. 56 - r. 57 - r. 60)	61	2 8 7 2 1 2 4	3 7 0 7 4 8 4

Poznámky k účtovnej závierke zostavenej k 31. decembru 2024

I. VŠEOBECNÉ INFORMÁCIE

1. Názov a sídlo

TAURIS, a.s.
Potravínárska 6
979 01 Rimavská Sobota

Spoločnosť TAURIS, a.s. (ďalej len „**Spoločnosť**“) bola založená 4. mája 2007 a do Obchodného registra bola zapísaná 4. mája 2007 (Obchodný register Okresného súdu Okresný Súd Banská Bystrica, od-
diel : Sa, vložka č.896/S).

Opis vykonávanej činnosti Spoločnosti

Činnosti podľa výpisu z OR	Vykonávané od
mäsiarstvo a údenárstvo	04.05.2007
kúpa tovaru na účely jeho predaja konečnému spotrebiteľovi(maloobchod) v rozsahu voľnej živnosti	04.05.2007
poskytovanie software - predaj hotových programov na základe zmluvy s autorom	04.05.2007
činnosť ekonomických poradcov v rozsahu voľnej živnosti	04.05.2007
sprostredkovanie obchodu a služieb v rozsahu voľnej živnosti	04.05.2007
prenájom priemyselného tovaru, strojov a zariadení	04.05.2007
prenájom nehnuteľností, ak sa pri prenájme poskytujú aj iné než základné služby spojené s prenájomom	04.05.2007
prenájom dopravných prostriedkov	04.05.2007
podnikateľské poradenstvo v rozsahu voľnej živnosti	04.05.2007
reklamná a propagačná činnosť	04.05.2007
vydávanie periodickej a neperiodickej tlače	04.05.2007
kúpa tovaru na účely jeho predaja iným prevádzkovateľom živnosti (veľkoobchod) v rozsahu voľnej živnosti	04.05.2007
skladovanie s výnimkou prevádzkovania verejného skladu	04.05.2007
administratívne práce	04.05.2007
konzultačná a poradenská činnosť v oblasti obchodu a služieb	04.05.2007
cestná motorová doprava- vnútroštátna cestná nákladná doprava	04.05.2007
cestná motorová doprava - vnútroštátna nepravidelná autobusová doprava	04.05.2007
medzinárodná nákladná doprava	18.07.2007
opravy pracovných strojov	4.1.2008
opravy cestných motorových vozidiel	4.1.2008
opravy karosérií	4.1.2008
vedenie účtovníctva	9.7.2009
výroba krmív pre spoločenské zvieratá-žuvačiek pre psov z vedľajších živočíšnych produktov	9.9.2021
spracovanie čerstvej zeleniny	1.11.2021
výroba majonézy, dresingov, horčice, kečupu, octu a lahôdkových šalátov	1.11.2021
príprava a predaj na priamu konzumáciu	1.11.2021

nákladná cestná doprava vykonávaná vozidlami s celkovou hmotnosťou do 3,5 t vrátane prípojného vozidla	1.11.2021
výroba predaj hotových jedál a polotovarov-pohostinská činnosť	1.11.2021

Ostatné činnosti prevádzkuje spoločnosť od r. 1992 .

Spoločnosť bola založená dňa 1.7.1992 ako spoločnosť s ručením obmedzeným. Od 15.1.1996 bola pretransformovaná na akciovú spoločnosť.

Dňa 30.4.2007 sa spoločnosť rozdelila na dve nástupnícke spoločnosti, pričom v TAURIS, a.s. ostala celá prevádzková činnosť súvisiaca s výrobou a spracovaním mäsa a mäsových výrobkov a teda aj činnosti podľa výpisu z obchodného registra. Dňa 1.11.2021 došlo ku zlúčeniu spoločnosti TAURIS, a.s. so spoločnosťami TAURIS NITRIA spol. s.r.o., TAURIS CASSOVIA, s.r.o., RYBA Košice spol. s.r.o., CALMAR spol. s.r.o., čím pribudli do obchodného registra od 01.11.2021 nové predmety činností.

2. Neobmedzené ručenie

Spoločnosť nie je neobmedzene ručiacim spoločníkom v iných účtovných jednotkách.

3. Dátum schválenia účtovnej závierky za predchádzajúce účtovné obdobie

Valné zhromaždenie schválilo dňa 28.06.2024 účtovnú závierku Spoločnosti za predchádzajúce účtovné obdobie.

4. Právny dôvod na zostavenie účtovnej závierky

Účtovná závierka Spoločnosti k 31. decembru 2024 je zostavená ako riadna účtovná závierka podľa § 17 ods. 6 zákona NR SR č. 431/2002 Z. z. o účtovníctve v znení neskorších predpisov (ďalej len „Zákon o účtovníctve“) za účtovné obdobie od 1. januára 2024 do 31. decembra 2024.

5. Údaje o skupine

Spoločnosť TAURIS, a.s., je dcérskou spoločnosťou spoločnosti ECO-INVESTMENT, a.s., so sídlom Námestí Republiky 1037/3, Nové Město, 110 00 Praha 1, IČO 2738557, ktorá má 100-percentný podiel na jej základnom imaní. Spoločnosť TAURIS, a.s., mala do 31.10.2021 rozhodujúci vplyv a bola materskou spoločnosťou so 100-percentným podielom spoločnosti TAURIS NITRIA, spol. s.r.o., so sídlom v Mojmirovciach, a mala tiež 100-percentný podiel v spoločnosti TAURIS Cassovia, s.r.o., so sídlom v Rimavskej Sobote, 100 percentný podiel v spoločnosti Ryba Košice spol. s.r.o. so sídlom Južná trieda 54, 040 01 Košice a 100 percentný podiel v spoločnosti CALMAR spol. s.r.o. so sídlom Južná trieda 54 , 040 01 Košice, od 7.12.2017 do 29.06.2018 bola materskou spoločnosťou so 100-percentným podielom spoločnosti NOEMA, s.r.o. so sídlom v Lemešanoch - od tohto dňa došlo k zlúčeniu tejto spoločnosti so spoločnosťou Ryba Košice, spol. s.r.o.

Spoločnosť TAURIS, a.s. ako jediný spoločník pri výkone pôsobnosti valného zhromaždenia dňa 28.09.2021 rozhodla o dobrovoľnom zrušení dcérskych spoločností TAURIS NITRIA, spol. s.r.o., TAURIS Cassovia, s.r.o., Ryba Košice spol. s.r.o., CALMAR spol. s.r.o. bez likvidácie a jej zlúčení so spoločnosťou TAURIS, a.s. K 1. novembru 2021 boli spoločnosti zlúčené s materskou spoločnosťou TAURIS, a.s., ktorá sa stala zároveň ich právnym nástupcom. Ku dňu účinnosti zlúčenia prešlo na spoločnosť TAURIS, a.s. celé imanie všetkých spoločností a to najmä, nie však výlučne, všetky veci, pohľadávky, iné práva a majetkové hodnoty, ako aj všetky známe i neznáme povinnosti a záväzky patriace zaniknutým spoločnostiam. Zo zlúčenia spoločností vznikol goodwill vo výške 9 444 643,53 € ako kladný rozdiel medzi účtovnou hodnotou podielu TAURIS a.s. v zaniknutých spoločnostiach a reálnou hodnotou ich majetku a záväzkov pripadajúcich na tento podiel.

Spoločnosť TAURIS, a.s. má rozhodujúci vplyv a je materskou spoločnosťou so 100 - percentným podielom spoločnosti TAURIS, s.r.o., so sídlom Hyberská 2134/1, Nové Město, 110 00 Praha 1, Česká republika. Spoločnosť vznikla 21.12.2021.

Materská spoločnosť ECO-INVESTMENT vznikla 1.11.2016 cezhraničným zlúčením slovenskej spoločnosti ECO-INVEST, a.s. so sídlom Bystrická cesta 1, 034 01 Ružomberok, IČO 36 409 111 a českej spoločnosti ECO-INVESTMENT, a.s. so sídlom Náměstí Republiky 1037/3, Nové Město, 110 00 Praha 1, IČO 27385574.

Týmto zlúčením zanikla slovenská spoločnosť ECO-INVEST, a.s. a jej majetok prešiel na nástupnícku spoločnosť ECO-INVESTMENT, a.s.

Materská spoločnosť ECO-INVESTMENT, a.s. zostavuje konsolidovanú závierku podľa českých účtovných štandardov.

Konsolidovaná účtovná závierka sa môže vyžiadať na adrese: ECO-INVESTMENT, a.s. , Náměstí Republiky 1037/3, Nové Město, 110 00 Praha 1, IČO 27385574.

Údaje, či účtovná jednotka je materskou účtovnou jednotkou			
Obchodné meno	Sídlo	Typ účtovnej jednotky	Komentár
TAURIS, s.r.o.	Praha, Česká republika	dcérska	od 21.12.2021

Spoločnosť TAURIS, a.s. má rozhodujúci vplyv a je materskou spoločnosťou so 100 % podielom spoločnosti TAURIS, s.r.o., so sídlom Hybernská 2134/1, Nové Město, 110 00 Praha 1, Česká republika.

6. Počet zamestnancov

Názov položky	Stav k 31.12.2024	Stav k 31.12.2023
Priemerný prepočítaný počet zamestnancov	1 483	1 434
Stav zamestnancov ku dňu, ku ktorému sa zostavuje účtovná závierka, z toho:	1 480	1 450
<i>počet vedúcich zamestnancov</i>	57	57

7. Dátum schválenia audítora Spoločnosti

Valné zhromaždenie Spoločnosti schválilo dňa 22.08.2024 spoločnosť Moore BDR s.r.o. ako audítora účtovnej závierky za finančný rok ukončený 31. decembra 2024.

8. Orgány a akcionári Spoločnosti

Akcionári Spoločnosti

Štruktúra akcionárov Spoločnosti k 31. decembru 2024 a k 31. decembru 2023

Spoločník, akcionár	Výška podielu na základnom imaní		Podiel na hlasovacích právach v %	Iný podiel na ostatných položkách VI ako na ZI v %	Výška príspevku do kapitálových fondov z príspevkov
	absolútne	v %			
ECO-INVESTMENT, a.s.	13 211 212	100%	100%	0%	0
	0	0%	0%	0%	0
	0	0%	0%	0%	0
	0	0%	0%	0%	0
	0	0%	0%	0%	0
	0	0%	0%	0%	0
	0	0%	0%	0%	0
	0	0%	0%	0%	0
Spolu	13 211 212	100%	100%	0%	0

INFORMÁCIE O PRIJATÝCH ÚČTOVNÝCH ZÁSADÁCH A ÚČTOVNÝCH METÓDACH

Spoločnosť uplatňuje účtovné princípy a postupy účtovania v súlade so zákonom o účtovníctve a s postupmi účtovania pre podnikateľov, ktoré platia v Slovenskej republike. Účtovníctvo sa vedie v peňažných jednotkách slovenskej meny, t. j. v eurách.

Účtovná závierka za rok 2024 bola spracovaná za predpokladu nepretržitého pokračovania činnosti. V snahe ďalšieho zlepšovania a nepretržitého fungovania spoločnosti, jej vedenie vykonalo a naďalej pokračuje vo vykonávaní nasledovných krokov:

- Pokračovať v optimalizácii výrobného portfólia v prospech výrobkov s vyššou pridanou hodnotou.
- Znížiť a naďalej optimalizovať jednotlivé náklady v rámci spoločnosti TAURIS, a.s. a zefektívnenie výrobného procesu.
- Zvýšiť trhovú podiel na nezávislom trhu na úkor konkurencie a taktiež pokračovať v získavaní nových potenciálnych odberateľov mimo SR. Mimo SR je to aktívne vyhľadávanie odberateľov v Maďarskej a Českej republike.
- U už existujúcich zákazníkov je to zvyšovanie predajných cien, ktoré by malo prevýšiť rast vstupov.
- Zvýšením predaja zvýšiť produktivitu a využitie strojných zariadení.
- Stabilizovať okruh súčasných a získať nových dodávateľov, spĺňajúcich všetky požiadavky národných a EU noriem ISO, BRC, IFS a pod.
- Spoločnosť vykázala za rok 2024 zisk po zdanení 2 872 tis. EUR.

Vedenie spoločnosti je presvedčené, že tieto kroky budú úspešné a prispievajú k stabilizácii finančnej situácie spoločnosti a dosiahnutiu finančnej nezávislosti od akcionára.

Účtovníctvo sa vedie na základe dodržania časovej a vecnej súvislosti nákladov a výnosov. Za základ sa berú všetky náklady a výnosy, ktoré sa vzťahujú na účtovné obdobie bez ohľadu na dátum ich platenia.

Pri oceňovaní majetku a záväzkov sa uplatňuje zásada opatrnosti, t. j. berú sa za základ všetky riziká, straty a zníženia hodnoty, ktoré sa týkajú majetku a záväzkov a ktoré sú známe ku dňu, ku ktorému sa zostavuje účtovná závierka.

Moment zaúčtovania výnosov - výnosy sa účtujú pri splnení dodacích podmienok, nakoľko v tomto okamihu prechádzajú na odberateľa významné riziká a vlastnícke práva.

Dlhodobé a krátkodobé pohľadávky, záväzky, úvery a pôžičky - pohľadávky a záväzky sa v súvahe vykazujú ako dlhodobé alebo krátkodobé podľa zostatkovej doby splatnosti ku dňu, ku ktorému sa zostavuje účtovná závierka. Časť dlhodobej pohľadávky a časť dlhodobého záväzku, ktorých splatnosť nie je dlhšia ako jeden rok odo dňa, ku ktorému sa zostavuje účtovná závierka, sa vykazujú v súvahe ako krátkodobá pohľadávka alebo krátkodobý záväzok.

Použitie dohadov - zostavenie účtovnej závierky si vyžaduje, aby vedenie spoločnosti vypracovalo dohady a predpoklady, ktoré majú vplyv na vykazované sumy aktív a pasív, uvedenie možných budúcich aktív a pasív k dátumu, ku ktorému sa zostavuje účtovná závierka, ako aj na vykazovanú výšku výnosov a nákladov počas roka. Skutočné výsledky sa môžu od takýchto dohadov líšiť.

Od 01.01.2016 ÚJ zmenila odpisový plán, na základe ktorého ÚJ odpisuje Dlhodobý hmotný majetok a Dlhodobý nehmotný majetok v súlade s účtovnými zásadami a účtovnými metódami.

Účtovná jednotka na základe technického posúdenia spôsobilosti hmotného majetku, môže individuálne v jednotlivých prípadoch rozhodnúť o výnimke zo spôsobu účtovného odpisovania určenom v odpisovom pláne.

Dňa 31.10.2021 boli dcérske spoločnosti spoločnosti TAURIS, a.s. zrušené bez likvidácie a došlo k ich zlúčeniu s materskou spoločnosťou TAURIS, a.s. Dôvodom zlúčenia spoločností je vytvorenie efektívneho výrobcu a distribútora mäsových a rybacích produktov, optimalizácia riadiacich a iných procesov a v neposlednom rade vyššia transparentnosť skupiny voči externým partnerom. Zlúčenie nadobudlo právnu účinnosť k dátumu 01. 11. 2021.

Výrobné portfólio, produktové značky, logotypy a ochranné známky spoločnosti RYBA Košice spol. s r.o.; TAURIS Cassovia, s.r.o.; TAURIS Nitria spol. s r.o. a CALMAR spol. s r.o. ostávajú naďalej v

platnosti a bez zmeny. Vlastníkom všetkých produktových značiek a ochranných známk sa dňom zlučenia stala spoločnosť TAURIS, a.s.

Spôsob oceňovania jednotlivých zložiek majetku a záväzkov

Spôsob ocenenia jednotlivých zložiek majetku a záväzkov					
Názov položky	Bližšia špecifikácia	Výskyt v ÚJ	Spôsob oceňovania	Riadok v UZ	Poznámky podľa bodov 4b-4e Čl. II Opatrenia
Dlhodobý nehmotný majetok	nakúpený:	áno	Obstarávacía cena	3	
	vytvorené vlastnou činnosťou:		Vlastné náklady		
	obstaraný inak (darom):		Reálna hodnota		
Dlhodobý hmotný majetok	nakúpený:	áno	Obstarávacía cena	11	
	vytvorené vlastnou činnosťou:		Vlastné náklady		
	obstaraný inak (darom):		Reálna hodnota		
Dlhodobý finančný majetok		áno	Obstarávacía cena	21	
Zásoby	obstarané kúpou:	áno	Obstarávacía cena	34	
	vytvorené vlastnou činnosťou:	áno	Vlastné náklady	34	
	obstarané inak (darom):		Reálna hodnota		
	ZV a zákazková výstavba nehnuteľnosti určenej na predaj:		Menovitá hodnota		
Pohľadávky	Vlastné pohľadávky:	áno	Menovitá hodnota	53 a 41	
	Kúpené pohľadávky:		Obstarávacía cena		
Krátkodobý finančný majetok			Obstarávacía cena		
Časové rozlíšenie na strane aktív súvahy:		áno	Menovitá hodnota	74	
Záväzky, vrátane rezerv, dlhopisov, pôžičiek a úverov:		áno	Menovitá hodnota	122 a 102	
Časové rozlíšenie na strane pasív súvahy:		áno	Menovitá hodnota	141	
Deriváty:			Menovitá hodnota		
Majetok			Menovitá hod-		

a záväzky zabezpečené derivátmi:			nota		
Prenajatý majetok a majetok obstaraný na základe zmluvy o kúpe prenajatej veci:		áno	Obstarávacia cena	135	
Splatná daň z príjmov a odložená daň z príjmov:		áno	Menovitá hodnota	133	

Odpisový plán

Dlhodobý nehmotný majetok					
Druh	Doba odpisovania	Metóda	Spôsob	Účtovná odpisová sadzba alebo koeficient	Daňová odpisová sadzba alebo koeficient
Softvér nad 2400 EUR	4,00	Časová	V súlade s účtovnými odpismi	1/4	1/4
Softvér do 2400		Jednorázová			
Softvér nad 100 EUR MuB	4,00	Časová	V súlade s účtovnými odpismi	1/4	

Softvér do 2400,- EUR sa účtuje na účet 518 priamo do nákladov a je o ňom vedená operatívna evidencia. Majetok sa začína odpisovať v mesiaci zaradenia do používania. Softvér sa odpisuje 4 roky. Daňové a účtovné odpisy sa rovnajú. Na základe rozhodnutia vedenia spoločnosti sa softvér obstaraný pre maloobchodné predajne MuB v hodnote vyššej ako 100 EUR považuje za dlhodobý majetok a odpisuje sa 4 roky.

Dlhodobý hmotný majetok					
Druh	Doba odpisovania	Metóda	Spôsob	Účtovná odpisová sadzba alebo koeficient	Daňová odpisová sadzba alebo koeficient
Do roku 2014					
Samostatne hnutelné veci 1. odpisová skupina	4,00	Časová	Rovnomerné	1/4	1/4
Samostatné hnutelné veci 2. odpisová skupina	8,00	Časová	Rovnomerné	1/8	1/8
Samostatné hnutelné veci 3. odpisová skupina	15,00	Časová	Rovnomerné	1/15	1/12
Budovy, stavby 4. odpisová skupina	30,00	Časová	Rovnomerné	1/30	1/20
Samostatné hnutelné veci		Iná	V súlade s účtovnými odpismi		
Od roku 2015					
Samostatne hnutelné veci 1. odpisová	4,00	Časová	Rovnomerné	1/4	1/4

skupina					
Samostatne hnutelné veci 2. odpisová skupina	6,00	Časová	Rovnomerné	1/6	1/6
Samostatne hnutelné veci 3. odpisová skupina	8,00	Časová	Rovnomerné	1/8	1/8
Samostatne hnutelné veci 4. odpisová skupina	12,00	Časová	Rovnomerné	1/12	1/12
Budovy a inž. stavby okr. odp.sk 4 a 6	20,00	Časová	Rovnomerné	1/20	1/20
Budovy pre administratívu a ostat. inž. stavby	40,00	Časová	Rovnomerné	1/40	1/40
Od roku 2016					
Samostatno hnutelné veci 1. odpisová skupina	4,00	Časová	Rovnomerné	1/4	1/4
Samostatno hnutelné veci 1. odpisová skupina	6,00	Časová	Rovnomerné	1/6	1/4
Samostatno hnutelné veci 1. odpisová skupina	8,00	Časová	Rovnomerné	1/8	1/4
Samostatno hnutelné veci 2. odpisová skupina	6,00	Časová	Rovnomerné	1/6	1/6
Samostatno hnutelné veci 2. odpisová skupina	8,00	Časová	Rovnomerné	1/8	1/6
Samostatno hnutelné veci 2. odpisová skupina	10,00	Časová	Rovnomerné	1/10	1/6
Samostatno hnutelné veci 3. odpisová skupina	12,00	Časová	Rovnomerné	1/12	1/8
Drobné stavby a ostatné výrobky 4. odpisová skupina	15,00	Časová	Rovnomerné	1/15	1/12
Budovy a inž. stavby 5. odpisová skupina	30,00	Časová	Rovnomerné	1/30	1/20
Budovy pre administratívu a osts. inž.stavby 6. odpisová	40,00	Časová	Rovnomerné	1/40	1/40

skupina					
---------	--	--	--	--	--

Dlhodobý hmotný majetok sa odpisuje podľa plánu odpisov, ktorý bol stanovený vzhľadom na odhad reálnej ekonomickej životnosti.

Majetok sa odpisuje počas predpokladanej doby používania zodpovedajúcej spotrebe budúcich ekonomických úžitkov z majetku. Účtovné odpisy sú rovnomerné. Majetok sa začína odpisovať v mesiaci zaradenia do používania. Daňové odpisy sa uplatňujú podľa sadzieb uvedených v zákone o dani z príjmov pre rovnomerné a zrýchlené odpisovanie.

Drobný hmotný majetok do 1700 EUR je účtovaný jednorazovo do nákladov cez účet 112 a 501. Majetok, u ktorého je doba použiteľnosti dlhšia ako jeden rok, je vedený v operatívnej evidencii.

ÚJ pri obstaraní krátkodobého majetku vo väčšom objeme, ktorý presahuje sumu 1 700 €, môže rozhodnúť o jeho zaradení do dlhodobého majetku a odpisovať podľa odpisového plánu.

Účtovná jednotka na základe technického posúdenia spôsobilosti hmotného majetku, môže individuálne v jednotlivých prípadoch rozhodnúť o výnimke zo spôsobu účtovného odpisovania v určenom v odpisovom pláne.

Vzhľadom na inú povahu predmetu činností siete predajní Mäsiarstvo u Býka sa účtovná jednotka rozhodla zaradiť majetok s obstarávacou cenou vyššou ako 100 EUR do dlhodobého majetku a odpisovať v 1. odpisovej skupine.

Informácia o dotáciách na majetok

Dotácie na obstaranie majetku boli poskytnuté v rokoch 2000, 2003,2004,2013.

Dotácie sú rozpúšťané do výnosov v časovej a vecnej súvislosti so zaúčtovaním odpisov majetku obstaraného z týchto dotácií. Ukončenie týchto dotácií sa predpokladá do roku 2027.

II. INFORMÁCIE, KTORÉ DOPLŇUJÚ A VYSVETLJUJÚ POLOŽKY SÚVAHY

AKTÍVA

1. Dlhodobý nehmotný majetok

Prehľad pohybu dlhodobého nehmotného majetku za bežné účtovné obdobie je uvedený nižšie:

Dlhodobý nehmotný majetok	Aktivované náklady na vývoj			Goodwill	Ostatný DNM	Obstarávaný DNM	Poskytnuté preddavky na DNM	Spolu
	Softvér	Oceniťelné práva						
Prvotné ocenenie								
Stav k 1.1.2024	0	570 812	4 883	11 095 505	61 021	45 452	0	11 777 673
Prírastky	0	43 096	0	0	983	7 213	0	51 292
Úbytky	0	0	0	0	0	51 578	0	51 578
Presuny	0	0	0	0	0	0	0	0
Stav k 31.12.2024	0	613 908	4 883	11 095 505	62 004	1 087	0	11 777 387
Opravy								
Stav k 1.1.2024	0	413 338	2 645	2 358 008	26 170	0	0	2 800 161
Prírastky	0	65 869	1 221	1 109 551	14 008	0	0	1 190 649
Úbytky	0	0	0	0	0	0	0	0
Presuny	0	0	0	0	0	0	0	0
Stav k 31.12.2024	0	479 207	3 866	3 467 559	40 178	0	0	3 990 810
Opravné položky								
Stav k 1.1.2024	0	0	0	0	0	0	0	0
Prírastky	0	0	0	0	0	0	0	0
Úbytky	0	0	0	0	0	0	0	0
Presuny	0	0	0	0	0	0	0	0
Stav k 31.12.2024	0	0	0	0	0	0	0	0
Zostatková hodnota								
Stav k 1.1.2024	0	157 474	2 238	8 737 497	34 851	45 452	0	8 977 512
Stav k 31.12.2024	0	134 701	1 017	7 627 946	21 826	1 087	0	7 786 577

Informácie za predchádzajúce účtovné obdobie sú uvedené v nasledujúcej tabuľke:

Dlhodobý nehmotný majetok	Aktivované náklady na vývoj			Softvér	Oceniteľné práva	Goodwill	Ostatný DNM	Obstarávaný DNM	Poskytnuté preddavky na DNM	Spolu
	Dlhodobý nehmotný majetok	Aktivované náklady na vývoj	Softvér							
Prvotné ocenenie										
Stav k 1.1.2023	0	505 480	4 883	11 095 505	46 170	43 062	0	11 695 100	0	0
Prírastky	0	89 333	0	0	14 851	106 739	0	210 923	0	0
Úbytky	0	24 001	0	0	0	104 349	0	128 350	0	0
Presuny	0	0	0	0	0	0	0	0	0	0
Stav k 31.12.2023	0	570 812	4 883	11 095 505	61 021	45 452	0	11 777 673	0	0
Oprávky										
Stav k 1.1.2023	0	388 433	1 424	1 248 458	13 986	0	0	1 652 301	0	0
Prírastky	0	48 906	1 221	1 109 550	12 184	0	0	1 171 861	0	0
Úbytky	0	24 001	0	0	0	0	0	24 001	0	0
Presuny	0	0	0	0	0	0	0	0	0	0
Stav k 31.12.2023	0	413 338	2 645	2 358 008	26 170	0	0	2 800 161	0	0
Opravné položky										
Stav k 1.1.2023	0	0	0	0	0	0	0	0	0	0
Prírastky	0	0	0	0	0	0	0	0	0	0
Úbytky	0	0	0	0	0	0	0	0	0	0
Presuny	0	0	0	0	0	0	0	0	0	0
Stav k 31.12.2023	0	0	0	0	0	0	0	0	0	0
Zostatková hodnota										
Stav k 1.1.2023	0	117 047	3 459	9 847 047	32 184	43 062	0	10 042 799	0	0
Stav k 31.12.2023	0	157 474	2 238	8 737 497	34 851	45 452	0	8 977 512	0	0

Informácie o záložnom práve, príp. obmedzenom práve disponovať s dlhodobým nehmotným majetkom:

Dlhodobý nehmotný majetok, na ktorý je zriadené záložné právo	Hodnota k 31.12.2024	Hodnota k 31.12.2023
	0	0

Dlhodobý nehmotný majetok, pri ktorom má účtovná jednotka obmedzené právo s ním nakladať

	0	0
--	---	---

Goodwill

Goodwill a jeho ocenenie				
Druh	Hodnota (v bežnom období)	Hodnota (v minulom období)	Spôsob výpočtu	Komentár
Goodwill - zlúčenie	6 453 840	7 398 304		Zlúčenie r. 2021
Goodwil - Market Centrum Plus	206 446	234 922		Kúpa časti podniku r. 2022
Goodwil - Alex bussines	967 660	1 104 271		Kúpa časti podniku r. 2022
SPOLU	7 627 946	8 737 496		

Pri zlúčení v spoločnosti TAURIS, a.s. so svojimi dcérskymi spoločnosťami k 01.11.2021 vznikol goodwill vo výške 9 444 643, 53 € ako kladný rozdiel medzi účtovnou hodnotou podielu TAURIS, a.s. v zaniknutých spoločnostiach a reálnou hodnotou ich majetku a záväzkov pripadajúcich na tento podiel.

V účtovníctve nástupníckej účtovnej jednotky sa účtovala úprava hodnoty goodwillu vykazaného v otváracjej súvahe o sumu:

- a) nerozdelených ziskov alebo neuhradených strát účtovaných na účtoch vlastného imania, ktoré pripadajú zúčastnenej účtovnej jednotke od nadobudnutia príslušného podielu v zúčastnenej účtovnej jednotke,
- b) oceňovacieho rozdielu na účte 416 - Oceňovacie rozdiely z precenenia pri zlúčení, splynutí a rozdelení v zanikajúcej účtovnej jednotke, ktorá sa vzťahuje na majetok nadobudnutý zanikajúcou účtovnou jednotkou odo dňa nadobudnutia podielu nástupníckou účtovnou jednotkou v zanikajúcej účtovnej jednotke.

Spoločnosť neidentifikovala dlhodobý nehmotný majetok vytvorený vlastnou činnosťou v zanikajúcich právnických osobách do nadobudnutia podielu v zanikajúcich účtovných jednotkách, ktorý by bolo možné spoľahlivo oceniť a o ktorý by mala následne vyčíslenú hodnotu goodwillu upraviť.

Pri účtovaní goodwillu bolo zisťované, v akej výške sa v budúcnosti v súvislosti s goodwillom zvýšia ekonomické úžitky. Prepočtom na základe budúcich diskontovaných peňažných tokov bolo preukázané, že budúce zvýšenie ekonomických úžitkov bude pravdepodobne vyššie než je zaúčtovaná výška goodwillu, preto nie je potrebné účtovať odpis goodwillu ku dňu zlúčenia. Spoločnosť TAURIS, a.s. stanovila životnosť goodwillu na 10 rokov, počas ktorých sa bude goodwill rovnomerne odpisovať.

Spoločnosť TAURIS a. s. sa po úspešnom zlúčení v roku 2021 rozhodla rozšíriť portfólio svojich predajní. Z tohto dôvodu vedenie spoločnosti pristúpilo k rozhodnutiu o kúpe časti podniku, na základe ktorej sme posilnili svoju pozíciu na trhu hlavne na západnom Slovensku. V roku 2022 prebehli 2 kúpy časti podniku. Prvá kúpa prebehla k dátumu 01.02.2022, kde naša spoločnosť kúpila 28 predajní od spoločnosti ALEX business s.r.o., čím vznikol goodwill vo výške 1 366 108,25 €. Ďalšou kúpou, ktorá sa uskutočnila k 04.04.2022, sa rozšírilo portfólio o 4 predajne priamo v Bratislave. Predajne sme kúpili od spoločnosti MARKET CENTRUM Plus, s.r.o., tu vznikol goodwill vo výške 284 753,33 €. Spoločnosť TAURIS, a.s. stanovila životnosť goodwillu na 10 rokov, počas ktorých sa bude goodwill rovnomerne odpisovať.

2. Dlhodobý hmotný majetok

Prehľad pohybu dlhodobého hmotného majetku za bežné účtovné obdobie je uvedený nižšie:

Dlhodobý hmotný majetok	Pozemky	Stavby	Samostatné hnutelné veci a súbory hnutelných vecí	Pestovateľské celky trvalých porastov	Základné stádo a ťažné zvierata	Ostatný DHM	Obstarávaný DHM	Poskytnuté preddavky na DHM	Spolu
Prívotné ocenenie									
Stav k 1.1.2024	5 936 623	28 738 340	31 093 129	0	0	630 664	12 637 164	663 502	79 699 422
Prírastky	1 349 561	12 468 664	4 855 390	0	0	200 781	6 329 864	574 850	25 779 110
Úbytky	1 333 193	31 140	611 539	0	0	15 446	17 604 781	1 020 097	20 616 196
Presuny	0	0	0	0	0	0	0	0	0
Stav k 31.12.2024	5 952 991	41 175 864	35 336 980	0	0	815 999	1 362 247	218 255	84 862 336
Oprávky									
Stav k 1.1.2024	0	14 286 515	21 300 860	0	0	241 409	0	0	36 828 784
Prírastky	0	1 588 153	2 500 165	0	0	158 191	0	0	4 246 509
Úbytky	0	31 140	611 540	0	0	15 445	0	0	658 125
Presuny	0	0	0	0	0	0	0	0	0
Stav k 31.12.2024	0	15 843 528	23 189 485	0	0	384 155	0	0	39 417 168
Opravné položky									
Stav k 1.1.2024	0	0	0	0	0	0	0	0	0
Prírastky	0	0	0	0	0	0	18 557	0	18 557
Úbytky	0	0	0	0	0	0	0	0	0
Presuny	0	0	0	0	0	0	0	0	0
Stav k 31.12.2024	0	0	0	0	0	0	18 557	0	18 557
Zostatková hodnota									
Stav k 1.1.2024	5 936 623	14 451 825	9 792 269	0	0	389 255	12 637 164	663 502	43 870 638
Stav k 31.12.2024	5 952 991	25 332 336	12 147 495	0	0	431 844	1 343 690	218 255	45 426 611

Informácie za predchádzajúce účtovné obdobie sú uvedené v nasledujúcej tabuľke:

Dlhodobý hmotný majetok	Pozemky	Stavby	Samostatné hnuteľné veci a súbory hnuteľných vecí	Pestovateľské celky trvalých porastov	Základné stádo a ťažné zvieratá	Ostatný DHM	Obstarávaný DHM	Poskytnuté pred- davky na DHM	Spolu
Prvotné ocenenie									
Stav k 1.1.2023	5 670 539	27 373 135	29 363 391	0	0	546 251	2 626 841	1 795 718	67 375 875
Prírastky	266 084	1 411 978	2 448 522	0	0	110 241	14 297 098	2 648 512	21 182 435
Úbytky	0	46 773	718 784	0	0	25 828	4 286 775	3 780 728	8 858 888
Presuny	0	0	0	0	0	0	0	0	0
Stav k 31.12.2023	5 936 623	28 738 340	31 093 129	0	0	630 664	12 637 164	663 502	79 699 422
Opravy									
Stav k 1.1.2023	0	12 814 776	19 445 691	0	0	112 867	0	0	32 373 334
Prírastky	0	1 518 512	2 573 953	0	0	154 371	0	0	4 246 836
Úbytky	0	46 773	718 784	0	0	25 829	0	0	791 386
Presuny	0	0	0	0	0	0	0	0	0
Stav k 31.12.2023	0	14 286 515	21 300 860	0	0	241 409	0	0	35 828 784
Opravné položky									
Stav k 1.1.2023	0	0	0	0	0	0	0	0	0
Prírastky	0	0	0	0	0	0	0	0	0
Úbytky	0	0	0	0	0	0	0	0	0
Presuny	0	0	0	0	0	0	0	0	0
Stav k 31.12.2023	0	0	0	0	0	0	0	0	0
Zostatková hodnota									
Stav k 1.1.2023	5 670 539	14 558 359	9 917 700	0	0	433 384	2 626 841	1 795 718	35 002 541
Stav k 31.12.2023	5 936 623	14 451 825	9 792 269	0	0	389 255	12 637 164	663 502	43 870 638

Informácie o záložnom práve, príp. obmedzenom práve disponovať s dlhodobým hmotným majetkom:

Spoločnosť nemá založený dlhodobý majetok.

Informácie za predchádzajúce účtovné obdobie sú uvedené v nasledujúcej tabuľke:

Dlhodobý finančný majetok	Podielové CP a podiely		Ostatné reáli- zovateľné ÚJ cenné papiere	Pôžičky prepojeným ÚJ	Pôžičky v rámci podie- lovej účasti okrem pre- pojených ÚJ	Ostatné pôžičky	Dlhové CP a Ostatný DFM	Pôžičky a ostatný DFM s dobou splatnosti najviac jeden rok	Účty v bankách s dobou viazanosti dlhšou ako jeden rok	Obstarávaný DFM	Poskytnuté preddávky na DFM	Spolu
	Podielové CP a podiely s podielovou účasťou okrem pre- pojených ÚJ	Podielové CP a podiely v prepoje- ných ÚJ										
Prvotné ocenenie												
Stav k 1.1.2023	107 812	0	298 664	0	0	0	0	0	0	0	0	406 476
Prírastky	0	0	0	0	0	0	0	0	0	0	0	0
Úbytky	2 651	0	0	0	0	0	0	0	0	0	0	2 651
Presuny	0	0	0	0	0	0	0	0	0	0	0	0
Stav k 31.12.2023	105 161	0	298 664	0	0	0	0	0	0	0	0	403 825
Opravné položky												
Stav k 1.1.2023	0	0	0	0	0	0	0	0	0	0	0	0
Prírastky	0	0	104 742	0	0	0	0	0	0	0	0	104 742
Úbytky	0	0	0	0	0	0	0	0	0	0	0	0
Presuny	0	0	0	0	0	0	0	0	0	0	0	0
Stav k 31.12.2023	0	0	104 742	0	0	0	0	0	0	0	0	104 742
Účtovná hodnota												
Stav k 1.1.2023	107 812	0	298 664	0	0	0	0	0	0	0	0	406 476
Stav k 31.12.2023	105 161	0	193 922	0	0	0	0	0	0	0	0	299 083

Informácie o záložnom práve, príp. obmedzenom práve disponovať s dlhodobým finančným majetkom:

Dlhodobý finančný majetok

Dlhodobý finančný majetok, na ktorý je zriadené záložné právo	Hodnota k 31.12.2024	Hodnota k 31.12.2023
	0	0

Dlhodobý finančný majetok, pri ktorom má účtovná jednotka obmedzené právo s ním nakladať

	0	0
--	---	---

Rozhodujúci vplyv, spoločný rozhodujúci vplyv a podstatný vplyv

Spoločnosť má určitý dlhodobý finančný majetok umiestnený v iných účtovných jednotkách, kde prostredníctvom tohto umiestnenia vykonáva rozhodujúci vplyv, spoločný rozhodujúci vplyv alebo podstatný vplyv.

Výška vlastného imania k 31. decembru 2024, výsledok hospodárenia za bežné účtovné obdobie a iné informácie o týchto účtovných jednotkách sú uvedené v nasledujúcej tabuľke:

Obchodné meno a sídlo	Podiel na ZI v %	Podiel na iných zložkách vlastného imania v %	Výška vlastného imania	Výsledok hospodárenia	Výška príspevkov do kapitálových fondov z príspevkov	Účtovná hodnota DFM
Rozhodujúci vplyv						
TAURIS, s.r.o. Česká republika od 21.12.2021	100%	100%	353 072	- 661 869	988 684	103 236
	0%	0%	0	0	0	0
	0%	0%	0	0	0	0
	0%	0%	0	0	0	0
	0%	0%	0	0	0	0
Spoločný rozhodujúci vplyv						
HYBRAV a.s.	4%	4%	0	0	0	29 229
	0%	0%	0	0	0	0
	0%	0%	0	0	0	0
	0%	0%	0	0	0	0
	0%	0%	0	0	0	0
Podstatný vplyv						
	0%	0%	0	0	0	0
	0%	0%	0	0	0	0
	0%	0%	0	0	0	0
	0%	0%	0	0	0	0
	0%	0%	0	0	0	0
Spolu	x	x	x	x	x	132 465

Mimoriadne valné zhromaždenie spoločnosti Hybrav, a.s. rozhodlo o znížení hodnoty vlastného imania spoločnosti, čo pre spoločnosť TAURIS, a.s. predstavovalo zníženie hodnoty akcie z pôvodných 298 664,00 € na 29 229,00 €.

Informácie za predchádzajúce účtovné obdobie sú uvedené v nasledujúcej tabuľke:

Obchodné meno a sídlo	Podiel na ZI v %	Podiel na iných zložkách vlastného imania v %	Výška vlastného imania	Výsledok hospodárenia	Výška príspevkov do kapitálových fondov z príspevkov	Účtovná hodnota DFM
Rozhodujúci vplyv						
TAURIS, s.r.o. Česká republika od 21.12.2021	100%	100%	26 667	-43 689	0	105 161
	0%	0%	0	0	0	0
	0%	0%	0	0	0	0
	0%	0%	0	0	0	0
	0%	0%	0	0	0	0
Spoločný rozhodujúci vplyv						
HYBRAV a.s.	4%	4%	0	0	0	298 664
Opravná položka	0%	0%	0	0	0	-104 742

	0%	0%	0	0	0	0
	0%	0%	0	0	0	0
	0%	0%	0	0	0	0
Podstatný vplyv						
	0%	0%	0	0	0	0
	0%	0%	0	0	0	0
	0%	0%	0	0	0	0
	0%	0%	0	0	0	0
	0%	0%	0	0	0	0
Spolu	x	x	x	x	x	299 083

Hodnoty vlastného imania a výsledok hospodárenia za HYBRAV a.s., nie sú uvedené - do času zostavenia účtovnej závierky neboli predložené údaje o VI a VH. Za spoločnosť TAURIS, s.r.o. uvádzame predbežné výsledky hospodárenia za rok 2024, nakoľko nám neboli predložené finálne údaje o VI a VH.

Podiely na základnom imaní v dcérskych spoločnostiach a spoločnostiach s podstatným vplyvom sa ku dňu rozdelenia spoločnosti TAURIS, a.s. v roku 2007 ocenili v obstarávacej cene upravenej o precenenie obchodných podielov na základe znaleckých posudkov spoločnosti EPA s.r.o. Bratislava. Všetky nové akvizície sa oceňujú v obstarávacej cene.

- Jediný akcionár Spoločnosti na základe rozhodnutia zo dňa 6.7.2016 podľa bodu 1 schválil a poskytol peňažné prostriedky vo výške 10 070 000,- € do už zriadeného ostatného kapitálového fondu Spoločnosti, pričom výška peňažných prostriedkov slúžila výlučne pre potreby výplaty kúpnej ceny v súvislosti s Rámcovou zmluvou o prevode obchodných podielov, ktoré sa nadobudli v obchodných spoločnostiach RYBA Košice spol. s.r.o a CALMAR spol. s.r.o. so sídlom Južná trieda 54, 040 01 Košice.

Dňa 21.12.2021 spoločnosť TAURIS, a.s. založila dcérsku spoločnosť TAURIS, s.r.o. v Českej republike za účelom expanzie slovenskej spoločnosti TAURIS, a.s. na Český trh. Spoločnosť TAURIS, s.r.o. plánuje otvoriť na českom trhu sieť predajní a bistier s výrobkami spoločnosti TAURIS, a.s. podľa konceptu slovenskej siete Mäsiarstvo u býka.

Spoločnosť TAURIS, a.s. poskytla dňa 29.01.2024 kapitálový vklad dcérskej spoločnosti TAURIS, s.r.o. po prepočte kurzom vo výške 303 054,79 €, ktorý bol v celej výške splatený.

Spoločnosť TAURIS, a.s. poskytla dňa 21.05.2024 kapitálový vklad dcérskej spoločnosti TAURIS, s.r.o. po prepočte kurzom vo výške 703 087,12 €, z ktorého bola splatená časť vo výške 350 000,00 €. K 31.12.2024 bol prepočítaný zostatok kurzom NBS k 31.12.2024.

4. Zásoby

Vývoj opravnej položky (OP) k zásobám v priebehu bežného účtovného obdobia je uvedený v nasledujúcej tabuľke:

Zásoby	Stav k 1.1.2024	Tvorba OP	Zúčtovanie OP z dôvodu zániku opodstatnenosti	Zúčtovanie OP z dôvodu vyradenia majetku z účtovníctva	Stav k 31.12.2024
Materiál	3 270	40 424	3 270	0	40 424
Nedokončená výroba a polotovary vlastnej výroby	0	0	0	0	0
Výrobky	42 449	3 889	42 449	0	3 889
Zvieratá	0	0	0	0	0
Tovar	19 695	8 517	19 695	0	8 517
Nehnutelnosť na predaj	0	0	0	0	0
Poskytnuté preddavky na zásoby	0	0	0	0	0
Zásoby spolu	65 414	52 830	65 414	0	52 830

Zníženie čistej realizačnej hodnoty zásob bolo zohľadnené vytvorením opravnej položky. Čistá realizačná hodnota zásob sa znížila predovšetkým v dôsledku zníženia predajných cien.

Informácie za predchádzajúce účtovné obdobie sú uvedené v nasledujúcej tabuľke:

Zásoby	Stav k 1.1.2023	Tvorba OP	Zúčtovanie OP z dôvodu zániku opodstatnenosti	Zúčtovanie OP z dôvodu vyradenia majetku z účtovníctva	Stav k 31.12.2023
Materiál	16 924	3 270	4 991	11 933	3 270
Nedokončená výroba a polotovary vlastnej výroby	0	0	0	0	0
Výrobky	0	42 449	0	0	42 449
Zvieratá	0	0	0	0	0
Tovar	21 734	19 695	21 734	0	19 695
Nehnutelnosť na predaj	0	0	0	0	0
Poskytnuté preddavky na zásoby	0	0	0	0	0
Zásoby spolu	38 658	65 414	26 725	11 933	65 414

Informácie o záložnom práve, príp. obmedzenom práve disponovať so zásobami:

Zásoby	Hodnota k 31.12.2024	Hodnota k 31.12.2023
Zásoby, na ktoré je zriadené záložné právo	0	0
Zásoby, pri ktorých má účtovná jednotka obmedzené právo s nimi nakladať	0	0

5. Pohľadávky

Vývoj opravnej položky k pohľadávkam v priebehu bežného účtovného obdobia je zobrazený v nasledujúcej tabuľke:

Pohľadávky	Stav k 1.1.2024	Tvorba OP	Zúčtovanie OP z dôvodu zániku opodstatnenosti	Zúčtovanie OP z dôvodu vyradenia majetku z účtovníctva	Stav k 31.12.2024
Dlhodobé pohľadávky z obchodného styku, z toho:	0	0	0	0	0
Pohľadávky voči prepojeným účtovným jednotkám	0	0	0	0	0
Pohľadávky v rámci podielovej účasti okrem pohľadávok voči prepojeným účtovným jednotkám	0	0	0	0	0
Ostatné pohľadávky z obchodného styku	0	0	0	0	0
Ostatné dlhodobé pohľadávky, z toho:	0	0	0	0	0
Čistá hodnota zákazky	0	0	0	0	0
Pohľadávky voči prepojeným účtovným jednotkám	0	0	0	0	0
Pohľadávky v rámci podielovej účasti okrem pohľadávok voči prepojeným účtovným jednotkám	0	0	0	0	0
Pohľadávky voči spoločníkom, členom a združeniu	0	0	0	0	0
Pohľadávky z derivátových operácií	0	0	0	0	0
Iné pohľadávky	0	0	0	0	0
Odložená daňová pohľadávka	0	0	0	0	0
Dlhodobé pohľadávky spolu	0	0	0	0	0
Krátkodobé pohľadávky z obchodného styku, z toho:	646 002	1 714	11 268	88 741	547 707
Pohľadávky voči prepojeným účtovným jednotkám	0	0	0	0	0
Pohľadávky v rámci podielovej účasti okrem pohľadávok voči prepojeným účtovným jednotkám	0	0	0	0	0
Ostatné pohľadávky z obchodného styku	646 002	1 714	11 268	88 741	547 707
Ostatné krátkodobé pohľadávky, z toho:	0	0	0	0	0
Čistá hodnota zákazky	0	0	0	0	0
Pohľadávky voči prepojeným účtovným jednotkám	0	0	0	0	0
Pohľadávky v rámci podielovej účasti okrem pohľadávok voči prepojeným účtovným jednotkám	0	0	0	0	0
Pohľadávky voči spoločníkom, členom a združeniu	0	0	0	0	0
Sociálne poistenie	0	0	0	0	0
Daňové pohľadávky a dotácie	0	0	0	0	0
Pohľadávky z derivátových operácií	0	0	0	0	0
Iné pohľadávky	0	0	0	0	0
Krátkodobé pohľadávky spolu	646 002	1 714	11 268	88 741	547 707

Informácie za predchádzajúce účtovné obdobie sú uvedené v nasledujúcej tabuľke:

Pohľadávky	Stav k 1.1.2023	Tvorba OP	Zúčtovanie OP z dôvodu zániku opodstatnenosti	Zúčtovanie OP z dôvodu vyradenia majetku z účtovníctva	Stav k 31.12.2023
Dlhodobé pohľadávky z obchodného styku, z toho:	0	0	0	0	0
Pohľadávky voči prepojeným účtovným jednotkám	0	0	0	0	0
Pohľadávky v rámci podielovej účasti okrem pohľadávok voči prepojeným účtovným jednotkám	0	0	0	0	0
Ostatné pohľadávky z obchodného styku	0	0	0	0	0
Ostatné dlhodobé pohľadávky, z toho:	0	0	0	0	0
Čistá hodnota zákazky	0	0	0	0	0
Pohľadávky voči prepojeným účtovným jednotkám	0	0	0	0	0
Pohľadávky v rámci podielovej účasti okrem pohľadávok voči prepojeným účtovným jednotkám	0	0	0	0	0
Pohľadávky voči spoločníkom, členom a združeniu	0	0	0	0	0
Pohľadávky z derivátových operácií	0	0	0	0	0
Iné pohľadávky	0	0	0	0	0
Odložená daňová pohľadávka	0	0	0	0	0
Dlhodobé pohľadávky spolu	0	0	0	0	0
Krátkodobé pohľadávky z obchodného styku, z toho:	710 255	20 012	98	84 167	646 002
Pohľadávky voči prepojeným účtovným jednotkám	0	0	0	0	0
Pohľadávky v rámci podielovej účasti okrem pohľadávok voči prepojeným účtovným jednotkám	0	0	0	0	0
Ostatné pohľadávky z obchodného styku	710 255	20 012	98	84 167	646 002
Ostatné krátkodobé pohľadávky, z toho:	0	0	0	0	0
Čistá hodnota zákazky	0	0	0	0	0
Pohľadávky voči prepojeným účtovným jednotkám	0	0	0	0	0
Pohľadávky v rámci podielovej účasti okrem pohľadávok voči prepojeným účtovným jednotkám	0	0	0	0	0
Pohľadávky voči spoločníkom, členom a združeniu	0	0	0	0	0
Sociálne poistenie	0	0	0	0	0
Daňové pohľadávky a dotácie	0	0	0	0	0
Pohľadávky z derivátových operácií	0	0	0	0	0
Iné pohľadávky	0	0	0	0	0
Krátkodobé pohľadávky spolu	710 255	20 012	98	84 167	646 002

Spoločnosť vytvára 100 % opravné položky k sporným pohľadávkam.

Veková štruktúra krátkodobých pohľadávok Spoločnosti k 31. decembru 2024 je uvedená v nasledujúcej tabuľke:

Názov položky	V lehote splatnosti	Po lehote splatnosti	Pohľadávky spolu
Krátkodobé pohľadávky z obchodného styku, z toho:	11 793 696	1 486 780	13 280 476
Pohľadávky voči prepojeným účtovným jednotkám	52 516	48 332	100 848
Pohľadávky v rámci podielovej účasti okrem pohľadávok voči prepojeným účtovným jednotkám	1 261	7 274	8 535
Ostatné pohľadávky z obchodného styku	11 739 919	1 431 174	13 171 093
Ostatné krátkodobé pohľadávky, z toho:	1 038 815	0	1 038 815
Čistá hodnota zákazky	0	0	0
Pohľadávky voči prepojeným účtovným jednotkám	432 571	0	432 571
Pohľadávky v rámci podielovej účasti okrem pohľadávok voči prepojeným účtovným jednotkám	0	0	0
Pohľadávky voči spoločnikom, členom a združeniu	0	0	0
Sociálne poistenie	0	0	0
Daňové pohľadávky a dotácie	165 380	0	165 380
Pohľadávky z derivátových operácií	0	0	0
Iné pohľadávky	440 864	0	440 864
Krátkodobé pohľadávky spolu	12 723 128	1 596 163	14 319 291

Informácie za predchádzajúce účtovné obdobie sú uvedené v nasledujúcej tabuľke:

Názov položky	V lehote splatnosti	Po lehote splatnosti	Pohľadávky spolu
Krátkodobé pohľadávky z obchodného styku, z toho:	11 262 161	1 610 030	12 872 191
Pohľadávky voči prepojeným účtovným jednotkám	24 179	0	24 179
Pohľadávky v rámci podielovej účasti okrem pohľadávok voči prepojeným účtovným jednotkám	2 936	0	2 936
Ostatné pohľadávky z obchodného styku	11 235 046	1 610 030	12 845 076
Ostatné krátkodobé pohľadávky, z toho:	1 106 504	0	1 106 504
Čistá hodnota zákazky	0	0	0
Pohľadávky voči prepojeným účtovným jednotkám	251 783	0	251 783
Pohľadávky v rámci podielovej účasti okrem pohľadávok voči prepojeným účtovným jednotkám	0	0	0
Pohľadávky voči spoločnikom, členom a združeniu	0	0	0
Sociálne poistenie	0	0	0
Daňové pohľadávky a dotácie	466 430	0	466 430
Pohľadávky z derivátových operácií	0	0	0
Iné pohľadávky	388 291	0	388 291
Krátkodobé pohľadávky spolu	12 368 665	1 610 030	13 978 695

Informácie o pohľadávkach krytých záložným právom a informácie o záložnom práve zriadenom na pohľadávky, príp. o obmedzenom práve disponovať s pohľadávkami sú uvedené v nasledujúcej tabuľke:

Pohľadávky	Stav k 31.12.2024	Stav k 31.12.2023
Pohľadávky kryté záložným právom alebo inou formou zabezpečenia	0	0
Hodnota pohľadávok, na ktoré sa zriadilo záložné právo	0	0
Hodnota pohľadávok, pri ktorých je obmedzené právo s nimi nakladať	0	0

Spoločnosť TAURIS, a.s. má zriadenú zmluvu o kontokorentnom úvere v spoločnosti TATRA BANKA, a.s. s úverovým limitom vo výške 10 000 000,00 €, ku ktorej sa viaže zmluva o záložnom práve k pohľadávkam.

Vzhľadom k tomu, že k 31.12.2024 nedošlo ku čerpaniu úverového rámca, spoločnosť nemá založené pohľadávky.

6. Krátkodobý finančný majetok

Informácie o štruktúre krátkodobého finančného majetku sú uvedené v nasledujúcej tabuľke:

Krátkodobý finančný majetok	Stav k 31.12.2024	Stav k 31.12.2023
Pokladnica, ceniny	492 455	404 357
Bežné účty v banke alebo v pobočke zahraničnej banky	6 129 350	4 919 273
Peniaze na ceste	155 656	153 583
Účtovná hodnota KFM spolu	6 777 461	5 477 213

Informácie o záložnom práve, príp. obmedzenom práve disponovať s krátkodobým finančným majetkom:

Názov položky	Hodnota k 31.12.2024	Hodnota k 31.12.2023
Krátkodobý finančný majetok, na ktorý bolo zriadené záložné právo	0	0
Krátkodobý finančný majetok, pri ktorom je obmedzené právo s ním nakladať	0	0

7. Časové rozlíšenie

Jednotlivé položky časového rozlíšenia sú uvedené v nasledujúcej tabuľke:

Opis položky časového rozlíšenia	Stav k 31.12.2024	Stav k 31.12.2023
Náklady budúcich období dlhodobé, z toho:	18 544	21 988
Licencie a certifikáty	15 115	17 488
Školné	3 000	4 500
Predplatné	429	0
	0	0
Náklady budúcich období krátkodobé, z toho:	206 866	167 558
Poistné	111 859	65 742
Reklama	36 389	45 747
Nájomné	19 051	12 841
Ostatné	39 567	43 228
Príjmy budúcich období dlhodobé, z toho:	0	0
	0	0
	0	0
	0	0
	0	0
Príjmy budúcich období krátkodobé, z toho:	0	181
Úrok z úložiska	0	181
	0	0
	0	0
	0	0
Spolu	225 410	189 727

Časové rozlíšenie vo výške 225 410,00 EUR tvoria náklady budúcich období krátkodobé 206 866,00 EUR, jedná sa hlavne o licencie, certifikáty a predplatné, dlhodobé 18 544,00 EUR.

PASÍVA

8. Základné imanie

Základné imanie					
Druh akcie	Hodnota	Počet	Spolu	Splatené	Práva spojené s akciou
listinné akcie na doručiteľa	33 194	398	13 211 212	13 211 212	
SPOLU	33 194	398	13 211 212	13 211 212	

9. Sociálny fond

Tvorba a čerpanie sociálneho fondu v priebehu bežného i predchádzajúceho účtovného obdobia sú uvedené v nasledujúcej tabuľke:

Názov položky	2024	2023
Začiatočný stav sociálneho fondu	25 528	30 369
Tvorba sociálneho fondu na ľarchu nákladov	231 029	208 662
Tvorba sociálneho fondu zo zisku	0	0
Ostatná tvorba sociálneho fondu	0	0
Tvorba sociálneho fondu spolu	231 029	208 662
Čerpanie sociálneho fondu	188 657	213 503
Konečný zostatok sociálneho fondu	67 900	25 528

10. Závazky

Štruktúra záväzkov podľa zostatkovej doby splatnosti k 31. decembru 2024:

Názov položky	Závazky so zostatkovou dobou splatnosti				Spolu záväzky
	viac ako päť rokov	jeden rok až päť rokov	do jedného roka	Závazky po lehote splatnosti	
Dlhodobé záväzky z obchodného styku, z toho:	0	0	0	0	0
Závazky voči prepojeným účtovným jednotkám	0	0	0	0	0
Závazky v rámci podielovej účasti okrem záväzkov voči prepojeným účtovným jednotkám	0	0	0	0	0
Ostatné záväzky z obchodného styku	0	0	0	0	0
Ostatné dlhodobé záväzky, z toho:	0	13 682 040	0	0	13 682 040
Čistá hodnota zákazky	0	0	0	0	0
Závazky voči prepojeným účtovným jednotkám	0	9 266 230	0	0	9 266 230
Závazky v rámci podielovej účasti okrem záväzkov voči prepojeným účtovným jednotkám	0	0	0	0	0
Ostatné dlhodobé záväzky	0	1 215 328	0	0	1 215 328
Dlhodobo prijaté preddavky	0	0	0	0	0
Dlhodobé zmenky na úhradu	0	0	0	0	0
Vydané dlhopisy	0	0	0	0	0
Závazky zo sociálneho fondu	0	67 900	0	0	67 900
Iné dlhodobé záväzky	0	4 500	0	0	4 500
Dlhodobé záväzky z derivátových operácií	0	0	0	0	0
Odložený daňový záväzok	0	3 128 082	0	0	3 128 082
Dlhodobé záväzky spolu	0	13 682 040	0	0	13 682 040

Najvyššiu hodnotu dlhodobých záväzkov tvorí r. 108 Súvahy – je to záväzok z prevzatého úveru spoločnosťou FK Invest Košice, a.s., ktorá prevzala syndikovaný úver. Zostatok k 31.12.2024 čini -7 988 000,00 €.

Názov položky	Závazky so zostatkovou dobou splatnosti				Spolu záväzky
	viac ako päť rokov	jeden rok až päť rokov	do jedného roka	Závazky po lehote splatnosti	
Krátkodobé záväzky z obchodného styku, z toho:	0	0	14 649 082	2 297 378	16 946 460
Závazky voči prepojeným účtovným jednotkám	0	0	39 091	3 005	42 096
Závazky v rámci podielovej účasti okrem záväzkov voči prepojeným účtovným jednotkám	0	0	0	0	0
Ostatné záväzky z obchodného styku	0	0	14 609 991	2 294 373	16 904 364
Ostatné krátkodobé záväzky, z toho:	0	0	6 281 881	0	6 281 881
Čistá hodnota zákazky	0	0	0	0	0

Závazky voči prepojeným účtovným jednotkám	0	0	4 332	0	4 332
Závazky v rámci podielovej účasti okrem záväzkov voči prepojeným účtovným jednotkám	0	0	0	0	0
Závazky voči spoločníkom a združeniu	0	0	346 960	0	346 960
Závazky voči zamestnancom	0	0	1 710 837	0	1 710 837
Závazky zo sociálneho poistenia	0	0	1 228 454	0	1 228 454
Daňové záväzky a dotácie	0	0	1 838 603	0	1 838 603
Závazky z derivátových operácií	0	0	0	0	0
Iné záväzky	0	0	1 152 695	0	1 152 695
Krátkodobé záväzky spolu	0	0	20 888 867	2 339 474	23 228 341

Informácie za predchádzajúce účtovné obdobie sú uvedené v nasledujúcej tabuľke:

Názov položky	Závazky so zostatkovou dobou splatnosti			Závazky po lehote splatnosti	Spolu záväzky
	viac ako päť rokov	jeden rok až päť rokov	do jedného roka		
Dlhodobé záväzky z obchodného styku, z toho:	0	0	0	0	0
Závazky voči prepojeným účtovným jednotkám	0	0	0	0	0
Závazky v rámci podielovej účasti okrem záväzkov voči prepojeným účtovným jednotkám	0	0	0	0	0
Ostatné záväzky z obchodného styku	0	0	0	0	0
Ostatné dlhodobé záväzky, z toho:	0	13 567 461	0	0	13 567 461
Čistá hodnota zákazky	0	0	0	0	0
Závazky voči prepojeným účtovným jednotkám	0	9 366 230	0	0	9 366 230
Závazky v rámci podielovej účasti okrem záväzkov voči prepojeným účtovným jednotkám	0	0	0	0	0
Ostatné dlhodobé záväzky	0	1 027 977	0	0	1 027 977
Dlhodobé prijaté preddavky	0	0	0	0	0
Dlhodobé zmenky na úhradu	0	0	0	0	0
Vydané dlhopisy	0	0	0	0	0
Závazky zo sociálneho fondu	0	25 528	0	0	25 528
Iné dlhodobé záväzky	0	4 500	0	0	4 500
Dlhodobé záväzky z derivátových operácií	0	0	0	0	0
Odložený daňový záväzok	0	3 143 226	0	0	3 143 226
Dlhodobé záväzky spolu	0	13 567 461	0	0	13 567 461

Názov položky	Závazky so zostatkovou dobou splatnosti			Závazky po lehote splatnosti	Spolu záväzky
	viac ako päť rokov	jeden rok až päť rokov	do jedného roka		
Krátkodobé záväzky z obchodného styku, z toho:	0	0	14 512 780	2 971 541	17 484 321
Závazky voči prepojeným účtovným jednotkám	0	0	35 208	0	35 208
Závazky v rámci podielovej účasti okrem záväzkov voči prepojeným účtovným jednotkám	0	0	8 352	0	8 352
Ostatné záväzky z obchodného styku	0	0	14 469 220	2 971 541	17 440 761
Ostatné krátkodobé záväzky, z toho:	0	0	5 998 757	0	5 998 757
Čistá hodnota zákazky	0	0	0	0	0
Závazky voči prepojeným účtovným jednotkám	0	0	2 201	0	2 201
Závazky v rámci podielovej účasti okrem záväzkov voči prepojeným účtovným jednotkám	0	0	0	0	0
Závazky voči spoločníkom a združeniu	0	0	0	0	0
Závazky voči zamestnancom	0	0	1 526 256	0	1 526 256
Závazky zo sociálneho poistenia	0	0	842 467	0	842 467
Daňové záväzky a dotácie	0	0	2 439 603	0	2 439 603
Závazky z derivátových operácií	0	0	0	0	0
Iné záväzky	0	0	1 188 230	0	1 188 230
Krátkodobé záväzky spolu	0	0	20 511 537	2 971 541	23 483 078

Informácie o hodnote záväzkov zabezpečených záložným právom alebo inou formou zabezpečenia sú uvedené v nasledujúcej tabuľke:

Závazky	Stav k 31.12.2024	Stav k 31.12.2023
Hodnota záväzku krytým záložným právom alebo inou formou zabezpečenia	0	0

11. Závazky z finančného prenájmu

Dohodnuté platby vyplývajúce z finančného prenájmu sú uvedené v nasledujúcej tabuľke:

Názov položky	Stav k 31.12.2024 Splatnosť			Stav k 31.12.2023 Splatnosť		
	do jedného roka vrátane	od jedného roka do piatich rokov vrátane	viac ako päť rokov	do jedného roka vrátane	od jedného roka do piatich rokov vrátane	viac ako päť rokov
Istina	0	0	0	11 264	0	0
Finančný náklad	0	0	0	696	0	0
Spolu	0	0	0	11 960	0	0

12. Rezervy

Prehľad pohybu rezerv za rok 2024 je uvedený v nasledujúcej tabuľke:

Názov položky	Stav k 1.1.2024	Tvorba	Použitie	Zrušenie	Stav k 31.12.2024
Dlhodobé rezervy, z toho:	1 185 975	111 101	0	0	1 297 076
Zákonné dlhodobé rezervy, z toho:	0	0	0	0	0
	0	0	0	0	0
	0	0	0	0	0
Ostatné dlhodobé rezervy, z toho:	1 185 975	111 101	0	0	1 297 076
Rezerva na zamestnanecké požitky	1 185 975	111 101	0	0	1 297 076
	0	0	0	0	0
	0	0	0	0	0
	0	0	0	0	0
	0	0	0	0	0
	0	0	0	0	0
	0	0	0	0	0
Krátkodobé rezervy, z toho:	1 466 045	1 298 472	1 534 906	0	1 229 611
Zákonné krátkodobé rezervy, z toho:	918 654	1 197 070	1 029 299	0	1 086 425
Nevyčerpaná dovolenka	918 654	1 197 070	1 029 299	0	1 086 425
	0	0	0	0	0
Ostatné krátkodobé rezervy, z toho:	547 391	101 402	505 607	0	143 186
Odchodné	59 025	41 784	59 025	0	41 784
Účtovná závierka	9 600	9 750	9 600	0	9 750
Rezerva na osobné náklady	108 098	0	108 098	0	0
Marketingové náklady a ostatné služby	196 415	11 651	196 415	0	11 651
Ostatné	174 253	38 217	132 469	0	80 001
	0	0	0	0	0
	0	0	0	0	0
Rezervy spolu	2 652 020	1 409 573	1 534 906	0	2 526 687

Rezerva na osobné náklady za rok 2024 sa tvorila na základe mzdového predpisu spoločnosti TAURIS, a.s.. Rezerva na budúce výplaty zamestnaneckých požitkov ako sú odchodné do dôchodku a odmeny pri príležitosti životných a pracovných jubileí sa prepočítava každý rok s použitím aktuálnych údajov s cieľom vykázat tieto rezervy v primeranej hodnote.

Informácie za predchádzajúce účtovné obdobie sú uvedené v nasledujúcej tabuľke:

Názov položky	Stav k 1.1.2023	Tvorba	Použitie	Zrušenie	Stav k 31.12.2023
Dlhodobé rezervy, z toho:	1 164 307	21 668	0	0	1 185 975
Zákonné dlhodobé rezervy, z toho:	0	0	0	0	0
	0	0	0	0	0
	0	0	0	0	0
Ostatné dlhodobé rezervy, z toho:	1 164 307	21 668	0	0	1 185 975
Rezerva na zamestnanecké požitky	1 164 307	21 668	0	0	1 185 975
	0	0	0	0	0
	0	0	0	0	0
	0	0	0	0	0
	0	0	0	0	0
	0	0	0	0	0
	0	0	0	0	0
Krátkodobé rezervy, z toho:	1 233 816	3 904 559	3 672 330	0	1 466 045
Zákonné krátkodobé rezervy, z toho:	913 095	918 654	913 095	0	918 654

Nevyčerpaná dovolenka	913 095	918 654	913 095	0	918 654
	0	0	0	0	0
<i>Ostatné krátkodobé rezervy, z toho:</i>	<i>320 721</i>	<i>2 985 905</i>	<i>2 759 235</i>	<i>0</i>	<i>547 391</i>
Odchodné	70 272	59 025	70 272	0	59 025
Účtovná závierka	9 150	9 655	9 205	0	9 600
Rezerva na osobné náklady	0	2 604 159	2 496 061	0	108 098
Marketingové náklady a ostatné služby	70 159	196 415	70 159	0	196 415
Ostatné	171 140	116 651	113 538	0	174 253
	0	0	0	0	0
	0	0	0	0	0
Rezervy spolu	2 398 123	3 926 227	3 672 330	0	2 652 020

13. Bankové úvery a vydané dlhopisy

Prehľad bankových úverov k je uvedený v nasledujúcej tabuľke:

Názov položky	Mena	Úrok p. a. v %	Dátum splatnosti	Suma istiny v príslušnej mene		Suma istiny v mene EUR	
				k 31.12.2024	k 31.12.2023	k 31.12.2024	k 31.12.2023
Dlhodobé bankové úvery, z toho:						0	0
				0	0	0	0
				0	0	0	0
				0	0	0	0
Krátkodobé bankové úve- ry, z toho:						0	0
Kontokorentný úver TATRA BANKA, a.s. (nečerpaný)			31.12.2025	0	0	10 000 000	10 000 000
				0	0	0	0
				0	0	0	0
				0	0	0	0
Spolu						0	0

Spoločnosť TAURIS, a.s. má od 7/2020 zriadenú zmluvu o kontokorentnom úvere v spoločnosti TATRA BANKA, a.s. s úverovým limitom vo výške 10 000 000,00 €, k 31.12.2024 nedošlo ku čerpaniu úverového rámca.

14. Prijaté pôžičky

Prehľad prijatých pôžičiek je uvedený v nasledujúcej tabuľke:

Názov položky	Mena	Úrok p. a. v %	Dátum splatnosti	Suma istiny v príslušnej mene		Suma istiny v mene EUR	
				k 31.12.2024	k 31.12.2023	k 31.12.2024	k 31.12.2023
Dlhodobé pôžičky, z toho:						9 266 230	9 366 230
FK INVEST KOŠICE a.s.	€	0%	31.12.2026	7 988 000	8 088 000	7 988 000	8 088 000
ECO-INVESTMENT, a.s.		2%	21.9.2026	1 278 230	1 278 230	1 278 230	1 278 230
				0	0	0	0
Krátkodobé pôžičky, z toho:						0	0
				0	0	0	0
				0	0	0	0

	0	0	0	0
Dlhodobé finančné výpomoci, z toho:			0	0
	0	0	0	0
	0	0	0	0
	0	0	0	0
Krátkodobé finančné výpomoci, z toho:			0	0
	0	0	0	0
	0	0	0	0
	0	0	0	0
Spolu			<u>9 266 230</u>	<u>9 366 230</u>

Obidve pôžičky predstavujú záväzok voči spriazneným stranám. Záväzok voči spoločnosti FK Invest Košice a.s. vznikol z dôvodu prevzatia syndikovaného úveru, zostatok k 31.12.2024 je vo výške 7 988 000,00 €.

15. Časové rozlíšenie

Štruktúra časového rozlíšenia je uvedená v nasledujúcej tabuľke:

Názov položky	Stav k 31.12.2024	Stav k 31.12.2023
Výdavky budúcich období dlhodobé, z toho:	<u>0</u>	<u>0</u>
	0	0
	0	0
	0	0
	0	0
Výdavky budúcich období krátkodobé, z toho:	<u>0</u>	<u>34</u>
Daň z kreditného úroku	0	34
	0	0
	0	0
Výnosy budúcich období dlhodobé, z toho:	<u>56 559</u>	<u>99 338</u>
Dotácie r. 2000 + RKE	2 357	4 485
SAPARD - sociálne priestory	26 959	47 178
SAPARD - prístrešok pre umývanie prepraviek	16 985	29 723
SOP - rekonštrukcia mraziarne	10 258	17 952
Výnosy budúcich období krátkodobé, z toho:	<u>42 778</u>	<u>43 577</u>
Krátkodobé dotácie	42 778	43 577
	0	0
	0	0
	0	0
Spolu	<u>99 337</u>	<u>142 949</u>

Dlhodobé výnosy budúcich období k 31. decembru 2024 vo výške 56 559 € predstavujú dotácie na dlhodobý majetok, ktoré boli poskytnuté najmä z prostriedkov európskych fondov v rámci programov SAPARD a SOP.

V účtovnom období končiacom sa 31. decembra 2024 boli do ostatných krátkodobých výnosov z hospodárskej činnosti zúčtované dotácie v celkovej výške 42 778 €.

III. INFORMÁCIE, KTORÉ DOPLŇUJÚ A VYSVETĽUJÚ POLOŽKY VÝKAZU ZISKOV A STRÁT

1. Čistý obrat

Informácie o štruktúre čistého obratu Spoločnosti sú uvedené v nasledujúcej tabuľke:

Názov položky	2024	2023
Tržby za vlastné výkony a tovar, z toho:	156 563 675	153 196 411
Tržby za vlastné výrobky	125 377 827	121 165 729
Tržby z predaja služieb	1 226 569	1 137 963
Tržby za tovar	29 959 279	30 892 719
Výnosy zo zákazky	0	0
Výnosy z nehnuteľnosti na predaj	0	0
Čistý obrat celkom	156 563 675	153 196 411

VÝNOSY

2. Tržby za vlastné výkony a tovar

Tržby za vlastné výkony a tovar podľa jednotlivých segmentov, t. j. podľa typov výrobkov, tovarov, služieb a iných činností Spoločnosti, a podľa hlavných geografických oblastí odbytu sú uvedené v nasledujúcej tabuľke:

Oblasť odbytu	Tržby za výrobky, tovar a služby		Spolu	
	2024	2023	2024	2023
Tržby tuzemsko	133 941 862	131 371 379	133 941 862	131 371 379
Tržby EÚ	22 621 813	21 825 032	22 621 813	21 825 032
Tržby tretie štáty	0	0	0	0
Spolu	156 563 675	153 196 411	156 563 675	153 196 411

Celkové tržby za vlastné výkony a tovar predstavujú celkovú hodnotu 156 563 675 €. Za rok 2023 celkové tržby tvorili hodnotu 153 196 411 €. Nárast činí 2,15 %.

3. Zmena stavu zásob vlastnej výroby

Názov položky	Stav k 31.12.2024	Stav k 31.12.2023	Stav k 1.1.2023	Zmena stavu vnútroorganizačných zásob	
				2024	2023
Nedokončená výroba a polotovary vlastnej výroby	2 938 582	2 828 709	3 033 579	109 873	-204 870
Výrobky	942 630	1 216 118	1 256 548	-273 488	-40 430
Zvieratá	0	0	0	0	0
Spolu	3 881 212	4 044 827	4 290 127	-163 615	-245 300
Manká a škody				89 308	29 107
Reprezentačné				0	0
Dary				0	0
Iné				-38 561	42 449
Zmena stavu vnútroorganizačných zásob vo výkaze ziskov a strát				-112 868	-173 744

4. Ostatné výnosy z hospodárskej a finančnej činnosti

Informácie o výnosoch pri aktivácii nákladov a o výnosoch z hospodárskej a finančnej činnosti sú uvedené nižšie:

Názov položky	2024	2023
Významné položky pri aktivácii nákladov, z toho:	13 534 515	13 375 175
Dlhodobý hmotný majetok vytvorený vlastnou činnosťou	0	0
Obstaranie zásob vlastnou dopravou	0	0
Aktivácia materiálu	13 534 515	13 375 175
...	0	0
Ostatná aktivácia	0	0
Ostatné významné položky výnosov z hospodárskej činnosti, z toho:	4 094 148	4 400 792
Predaj materiálu	2 664 477	2 678 481
Prebytky na majetku zistené pri inventarizácii	0	0
Výnosy z predaja dlhodobého hmotného a nehmotného majetku	128 789	100 739
Výnosy z dotácií	0	0
...	0	0
...	0	0
Ostatné	1 300 882	1 621 572
Finančné výnosy, z toho:	299 270	586 916
<i>Kurzové zisky, z toho:</i>	151 888	353 520
kurzové zisky ku dňu, ku ktorému sa zostavuje účtovná závierka	17 862	198
kurzové zisky realizované	76 187	191 679
kurzové zisky z precenenia a zámeny finančných prostriedkov	57 839	161 643
<i>Ostatné významné položky finančných výnosov, z toho:</i>	147 382	233 396
662 Úroky	134 023	225 322
665 Úroky z poskytnutej pôžičky	10 765	1 691
668 Ostatné finančné výnosy	2 594	6 383
	0	0
	0	0
	0	0
	0	0

NÁKLADY

5. Náklady z hospodárskej a finančnej činnosti

Prehľad nákladov Spoločnosti z hospodárskej a finančnej činnosti (okrem osobných nákladov) je uvedený v nasledujúcej tabuľke:

Názov položky	2024	2023
Náklady za poskytnuté služby, z toho:	17 661 151	16 542 342
<i>Náklady voči audítorovi, audítorskej spoločnosti, z toho:</i>	36 743	34 800
náklady za overenie individuálnej účtovnej závierky	36 000	34 800
iné uisťovacie audítorské služby	0	0
súvisiace audítorské služby	0	0
daňové poradenstvo	125	0
ostatné neaudítorské služby	618	0
<i>Ostatné významné položky nákladov za poskytnuté služby, z toho:</i>	17 624 408	16 507 542
Nákup licencií	197 379	180 344
Doprava	347 293	322 454
Leasing	245 481	200 531
Nájomné	2 740 899	2 841 823

Právne, ekonomické a iné poradenstvo	169 778	160 851
Náklady na inzerciu, reklamu	8 542 798	7 682 772
Opravy a udrzovanie	1 235 038	979 721
Náklady na IT	474 343	458 824
Náklady na telekomunikačné služby	144 918	136 860
Poplatky platené Skupine	0	0
Cestovné	436 273	392 810
Reprezentačné	99 557	515 149
Stočné	312 437	282 597
Služby súvisiace s hygienou a odpadmi	641 646	521 886
Strážna služba	417 240	372 300
Mýto	249 602	215 647
Laboratórne služby	86 914	79 380
Odmena frančízingu	238 782	253 529
LOOMIS	121 826	126 523
Ostatné	922 204	783 541
Ostatné významné položky nákladov z hospodárskej činnosti, z toho:	3 532 720	3 585 752
Predaj materiálu	2 658 673	2 670 831
Manká a škody	198 875	205 577
Zostatková cena predaného dlhodobého hmotného a nehmotného majetku	35 981	111 146
Odpis pohľadávky	1 570	5 696
Tvorba a zúčtovanie opravných položiek k pohľadávkam	-9 555	15 936
Ostatné prevádzkové náklady	534 498	495 296
Ostatné 543+544+545	112 678	81 270
Finančné náklady, z toho:	564 575	522 668
<i>Kurzové straty, z toho:</i>	351 576	229 956
kurzové straty ku dňu, ku ktorému sa zostavuje účtovná závierka	26 657	91 511
Kurzové straty realizované	324 919	138 445
...	0	0
<i>Ostatné významné položky finančných nákladov, z toho:</i>	212 999	292 712
532 úroky	80 108	52 705
565 opravné položky k finančnému majetku	0	104 742
568 ostatné finančné náklady	129 653	129 175
569 manká a škody na finančnom majetku	3 238	6 090

6. Osobné náklady

Prehľad osobných nákladov Spoločnosti je uvedený v nasledujúcej tabuľke:

Názov položky	2024	2023
Osobné náklady, z toho:	38 584 146	33 907 597
Mzdové náklady	26 439 450	23 785 187
Príjmy spoločníkov a členov zo závislej činnosti	0	0
Odmeny členom orgánov spoločností a družstva	0	0
Zákonné sociálne zabezpečenie	9 398 046	8 196 575
Ostatné sociálne zabezpečenie	79 938	71 391
Sociálne náklady fyzickej osoby - podnikateľa	0	0
Zákonné sociálne náklady	2 061 719	1 817 708
Ostatné sociálne náklady	604 993	36 736

7. Dane

Informácie o dočasných rozdieloch a výpočte odloženej dane sú uvedené v nasledujúcej tabuľke:

Spoločnosť vykazuje celkový odložený daňový záväzok zo zdaniteľných a odpočítateľných dočasných rozdielov medzi účtovnou hodnotou majetku a účtovnou hodnotou záväzkov vykázanou v súvahe a ich daňovou základňou. Tieto zdaniteľné a odpočítateľné dočasné rozdiely zahŕňajú:

Názov položky	Stav k 31.12.2023	Zaučtovaná do vlastné- ho imania	Zaučtované do výkazu ziskov a strát	Stav k 31.12.2024
Dlhodobý majetok	-14 022 453	0	1 115 297	-12 907 156
Zásoby	65 414	0	-12 583	52 831
Pohľadávky	23 618	0	-19 307	4 311
Rezervy	1 701 616	0	-267 754	1 433 862
Daňové straty	0	0	0	0
Oceňovacie rozdiely	-3 269 377	817 344	0	-2 452 033
Ostatné	533 437	0	301 072	834 509
Celkom	-14 967 745	817 344	1 116 725	-13 033 676
Sadzba dane z príjmov (v %)	21%	24%	24%	24%
Odložená daňová pohľadávka (+)/daňový záväzok (-) vypočítaný	-3 143 226	196 163	268 014	-3 128 082
Vplyv zmeny sadzby dane		-98 082	-350 951	
Celková odložená daňová pohľadávka (+)/daňový záväzok (-) po zmene sadzby	-3 143 226	98 081	-82 937	-3 128 082
Odložená daňová pohľadávka zaučtovaná	0	0	0	0
Odložený daňový záväzok	3 143 226	98 081	82 937	3 128 082

Odsúhlasenie vzťahu medzi splatnou daňou z príjmov, odloženou daňou z príjmov a výsledkom hospodárenia pred zdanením je uvedené v nasledujúcej tabuľke:

Názov položky	2024			2023		
	Základ dane	Daň	Daň v %	Základ dane	Daň	Daň v %
Výsledok hospodárenia pred zdanením, z toho:	4 497 699			5 095 793		
teoretická daň		944 517	21%		1 070 117	21%
Daňovo neuznané náklady	4 016 320	843 427		4 474 398	939 624	
Výnosy nepodliehajúce dani	-1 080 360	-226 876		-1 065 100	-223 671	
Vplyv nevykázanej odloženej daňovej pohľadávky	0	0		0	0	
Umorenie daňovej straty	0	0		0	0	
Zmena sadzby dane		0			0	
Iné	-184 000	-38 640		-174 400	-36 624	
Spolu	1 522 428	1 522 428	34,0%	1 749 446	1 749 446	34,0%
Splatná daň z príjmov		1 542 638	34,0%		1 781 227	35,0%
Odložená daň z príjmov		82 937	2,0%		-392 918	-8,0%
Celková daň z príjmov		1 625 575	36,0%		1 388 309	27,0%

Od 01.01.2025 sa mení sadzba dane z príjmov zo súčasných 21 % na 24 %.

IV. INFORMÁCIE O INÝCH AKTÍVACH A INÝCH PASÍVACH

1. Skutočnosti sledované na podsúvahových účtoch

Na podsúvahových účtoch sleduje Spoločnosť tieto skutočnosti:

Názov položky	Stav k 31.12.2024	Stav k 31.12.2023
Uskladnenie zásob ŠHR	2 615 416	2 670 467
Nehnutelný majetok nezapísaný na LV	19 698	19 698
Majetok prijatý do úschovy	0	0
Pohľadávky z derivátov	0	0
Záväzky z opcí derivátov	0	0
Odpísané pohľadávky	12 445	0
Pohľadávky z leasingu	0	0
Záväzky z leasingu	0	0
Iné položky	0	0

Na podsúvahových účtoch k 31. decembru 2024 spoločnosť účtuje :

- Uskladnenie zásob ŠHR v celkovej výške 2 615 416 €.
- Nehnutelný majetok nezapísaný na liste vlastníctva v celkovej výške 19 698 €.
- Rozdiel na materiály-nesprávna špecifikácia vo výške 12 445 €

V. UDALOSTI, KTORÉ NASTALI PO DNI, KU KTORÉMU SA ZOSTAVUJE ÚČTOVNÁ ZÁVIERKA

Po 31. decembri 2024 do dňa zostavenia účtovnej závierky nenastali také udalosti, ktoré by si vyžadovali zverejnenie alebo vykázanie v účtovnej závierke za rok 2024. Po ukončení uzávierkových prác na závierke za rok 2024 sa nevyskytli žiadne významné udalosti, ktoré by mali vplyv na hospodársky výsledok za rok 2024 alebo na stav aktív a pasív za toto obdobie.

VI. TRANSAKCIE SO SPRIAZNENÝMI STRANAMI

1. Transakcie medzi Spoločnosťou a spriaznenými stranami

Transakcie so spriaznenými stranami sú uvedené v nasledujúcej tabuľke:

Charakteristika transakcie	Spriaznená osoba	2024	2023
01 Kúpa	ECO-BAGS, s.r.o.	49 160	51 480
02 Predaj	ECO-BAGS, s.r.o.	2 418	1 712
01 Kúpa	ECO-INVESTMENT, a.s.	2 500	25 740
02 Predaj	ECO-INVESTMENT, a.s.	2 665	0
02 Predaj	ECOPAP s.r.o.	571	373
01 Kúpa	Harmanec Kuvert s.r.o.	1 359	1 080
02 Predaj	Harmanec Kuvert s.r.o.	1 869	1 532
02 Predaj	LABE WOOD s.r.o.	6 106	6 511
02 Predaj	Mondi SCP, a.s.	21 169	0
01 Kúpa	SHP Harmanec, a.s.	5 757	14 412
02 Predaj	SHP Harmanec, a.s.	11 340	7 471
01 Kúpa	SHP SLAVOSOVCE A.S.	2 184	2 405
02 Predaj	SHP SLAVOSOVCE A.S.	5 516	4 106
01 Kúpa	Skipark RK, s.r.o.	3 005	20 768

02 Predaj	Skipark RK, s.r.o.	487	0
02 Predaj	SLOVWOOD Ružomberok, a.s.	3 736	4 078
02 Predaj	TAURIS, s.r.o.	129 671	2 195
02 Predaj	Trafo CZ, a.s.	2 118	791
01 Kúpa	FK INVEST KOŠICE a.s.	0	3 402
01 Kúpa	Mestský futbalový klub,a.s.	86 000	63 000
02 Predaj	Mestský futbalový klub,a.s.	7 680	7 709
01 Kúpa	SCP-PSS, s.r.o.	6 715	9 210
02 Predaj	SCP-PSS, s.r.o.	187 733	146 112

VII. PREHLAD POHYBOV VLASTNÉHO IMANIA

1. Vlastné imanie

Prehľad pohybu vlastného imania v priebehu bežného a predchádzajúceho účtovného obdobia je uvedený v nasledujúcich tabuľkách:

Položka vlastného imania	Stav k 1.1.2024	Prírastky	Úbytky	Presuny	Stav k 31.12.2024
Základné imanie	13 211 212	0	0	0	13 211 212
Zmena základného imania	0	0	0	0	0
Pohľadávky za upísané vlastné imanie	0	0	0	0	0
Emisné ážio	0	0	0	0	0
Ostatné kapitálové fondy	16 031 497	0	0	0	16 031 497
Kapitálové fondy z príspevkov	0	0	0	0	0
Zákonný rezervný fond a nedeliteľný fond	2 642 242	0	0	0	2 642 242
Rezervný fond na vlastné akcie a vlastné podiely	0	0	0	0	0
Štatutárne fondy	0	0	0	0	0
Ostatné fondy	0	0	0	0	0
Oceňovacie rozdiely z precenenia majetku a záväzkov	164 694	0	164 694	0	0
Oceňovacie rozdiely z kapitálových účastní	0	0	0	0	0
Oceňovacie rozdiely z precenenia pri zlúčení, splynutí a rozdelení	1 360 372	0	0	0	1 360 372
Nerozdelený zisk minulých rokov	5 091 103	98 082	0	3 707 484	8 896 669
Neuhradená strata minulých rokov	0	0	0	0	0
Výsledok hospodárenia bežného účtovného obdobia	3 707 484	2 872 124	0	-3 707 484	2 872 124
Vlastné imanie spolu	42 208 604	2 970 206	164 694	0	45 014 116

Položka vlastného imania	Stav k 1.1.2023	Prírastky	Úbytky	Presuny	Stav k 31.12.2023
Základné imanie	13 211 212	0	0	0	13 211 212
Zmena základného imania	0	0	0	0	0
Pohľadávky za upísané vlastné imanie	0	0	0	0	0
Emisné ážio	0	0	0	0	0
Ostatné kapitálové fondy	16 031 497	0	0	0	16 031 497
Kapitálové fondy z príspevkov	0	0	0	0	0
Zákonný rezervný fond a nedeliteľný fond	2 642 242	0	0	0	2 642 242
Rezervný fond na vlastné akcie a vlastné podiely	0	0	0	0	0
Štatutárne fondy	0	0	0	0	0
Ostatné fondy	0	0	0	0	0

Oceňovacie rozdiely z precenenia majetku a záväzkov	130 108	34 586	0	0	164 694
Oceňovacie rozdiely z kapitálových účastín	0	0	0	0	0
Oceňovacie rozdiely z precenenia pri zlúčení, splynutí a rozdelení	1 360 372	0	0	0	1 360 372
Nerozdelený zisk minulých rokov	4 040 093	171 643	0	879 367	5 091 103
Neuhradená strata minulých rokov	- 3 633 995	0	0	3 633 995	0
Výsledok hospodárenia bežného účtovného obdobia	4 513 362	3 707 484	0	362	3 707 484
Vlastné imanie spolu	38 294 892	3 913 713	0	0	42 208 604

2. Prehľad o pohybe oceňovacích rozdielov

Názov položky	2024	2023
Oceňovacie rozdiely z precenenia majetku a záväzkov	-164 694	34 586
<i>Precenenie podielových cenných papierov</i>	-164 694	34 586
<i>Zmena reálnej hodnoty zabezpečovacích derivátov</i>	0	0
<i>Zmena reálnej hodnoty derivátov obchodovaných na neverejnom trhu</i>	0	0
<i>Precenenie majetku a záväzkov pri zlúčení, splynutí a rozdelení</i>	0	0
.....	0	0
.....	0	0
Oceňovacie rozdiely z kapitálových účastín	0	0
.....	0	0
.....	0	0
.....	0	0
Spolu	-164 694	34 586

3. Rozdelenie zisku za predchádzajúci rok 2023

Účtovný zisk za rok 2023 vo výške 3 707 484,00 EUR bol rozdelený nasledovne:

NÁZOV POLOŽKY	2023
Účtovný zisk	3 707 484
Rozdelenie účtovného zisku	2024
Prídel do zákonného rezervného fondu	0
Prídel do štatutárnych a ostatných fondov	0
Prídel do sociálneho fondu	0
Prídel na zvýšenie základného imania	0
Úhrada straty minulých období	0
Prevod do nerozdeleného zisku minulých rokov	3 707 484
Rozdelenie podielu na zisku spoločníkom, členom	0
Iné	0
Spolu	3 707 484

4. Návrh na rozdelenie zisku za rok 2024

Vykázaný zisk 2 872 124 € za rok 2024 sa vykáže na účte 431010 – Výsledok hospodárenia v schvaľovaní. O rozdelení hospodárskeho výsledku za rok 2024 rozhodne jediný akcionár spoločnosti

TAURIS, a.s. Ku dňu zostavenia účtovnej závierky štatutárny orgán ešte nepredložil návrh na rozdelenie zisku za rok 2024.

VIII. PREHĽAD PEŇAŽNÝCH TOKOV

Na účely uvádzania údajov v prehľade peňažných tokov sa pod pojmami **peňažné prostriedky** a **peňažné ekvivalenty** rozumie nasledovné:

- peňažné prostriedky:** peňažná hotovosť, ekvivalenty peňažnej hotovosti, peňažné prostriedky na bežných účtoch v bankách alebo pobočkách zahraničných bánk, kontokorentný účet a časť zostatku účtu peniaze na ceste, ktorý sa viaže k prevodu medzi bežným účtom a pokladnicou alebo medzi dvoma bankovými účtami,
- peňažné ekvivalenty:** krátkodobý finančný majetok, ktorý je zameniteľný za vopred známu sumu peňažných prostriedkov, pri ktorom nie je riziko výraznej zmeny jeho hodnoty v najbližších troch mesiacoch ku dňu, ku ktorému sa zostavuje účtovná závierka (napr. termínové vklady na bankových účtoch, ktoré sú uložené najviac na trojmesačnú výpovednú lehotu, likvidné cenné papiere určené na obchodovanie, prioritné akcie obstarané účtovnou jednotkou, ktoré sú splatné do troch mesiacov odo dňa, ku ktorému sa zostavuje účtovná závierka, a pod.).

Spoločnosť zostavila prehľad peňažných tokov pomocou [nepriamej / priamej] metódy.

[Účtovná jednotka môže použiť aj priamu metódu zostavenia prehľadu peňažných tokov. Pre porovnanie dvoch metód viď Opatrenie MF/23377/2014-74, Obsahová náplň poznámok (Príloha 1, druhá časť), čl. X, bod (3)].

Názov položky	2024	2023
Výsledok hospodárenia pred zdanením	4 497 699	5 095 793
<i>Úpravy o nepeňažné operácie:</i>		
Odpisy dlhodobého majetku	5 394 647	5 307 552
Odpis zásob	198 875	205 577
Odpis pohľadávky	1 570	5 696
Zmena stavu opravnej položky k dlhodobému majetku	-86 185	104 742
Zmena stavu opravnej položky k pohľadávkam	-98 296	-64 252
Zmena stavu opravnej položky k zásobám	-12 584	26 756
Zmena stavu rezerv	-125 333	253 897
Úrokové náklady (netto)	-53 915	-172 617
Strata / (zisk) z predaja dlhodobého majetku	-92 808	10 407
Výnosy z dlhodobého finančného majetku		
Ostatné položky nezahrnuté do nepeňažných operácií	0	0
Zisk z prevádzky pred zmenou pracovného kapitálu	9 623 670	10 773 551
<i>Zmena pracovného kapitálu:</i>		
Úbytok (prírastok) pohľadávok z obchodného styku a časového rozlíšenia	-17 722	-1 472 939
Úbytok (prírastok) zásob	260 389	-132 606
(Úbytok) prírastok záväzkov a časového rozlíšenia	865 894	1 066 373
Iné	0	-2
Prevádzkové peňažné toky	10 732 231	10 234 377
Názov položky	2024	2023
Peňažné toky z prevádzkovej činnosti		
Prevádzkové peňažné toky	10 732 231	10 234 377
Zaplatené úroky	-80 108	-52 705

Prijaté úroky	134 023	225 322
Zaplatená daň z príjmov	-2 292 830	-2 149 099
Vyplatené dividendy	0	
Príjmy z mimoriadnych položiek	0	0
Ostatné položky nezahrnuté do prevádzkovej činnosti	0	0
Čisté peňažné toky z prevádzkovej činnosti	8 493 316	8 257 895

Peňažné toky z investičnej činnosti

Nákup dlhodobého majetku	-5 814 223	-13 221 506
Príjmy z predaja dlhodobého majetku	128 789	100 739
Obstaranie finančných investícií	-1 228 977	2 651
Poskytnuté dlhodobé pôžičky	-180 788	-233 375
Prijaté dividendy	0	0
Čisté peňažné toky z investičnej činnosti	-7 095 199	-13 351 491

Peňažné toky z finančnej činnosti

Príjmy zo zvýšenia základného imania a ostatných kapitálových fondov	0	
Príjmy / splátky úverov a pôžičiek od bánk	0	0
Príjmy / splátky pôžičiek prijatých od spoločností v Skupine	-97 869	-100 762
Splátky dlhodobých záväzkov		0
Čisté peňažné toky z finančnej činnosti	-97 869	-100 762

Kurzové rozdiely k peňažným prostriedkom a ekvivalentom 0 0

Prírastky (úbytky) peňažných prostriedkov a peňažných ekvivalentov 1 300 248 -5 194 358

Peňažné prostriedky a peňažné ekvivalenty na začiatku roka 5 477 213 10 671 571

Peňažné prostriedky a peňažné ekvivalenty na konci roka **6 777 461 5 477 213**

[K prehľadu peňažných tokov sa uvádzajú nasledovné doplňujúce informácie:

- použitá metóda vykazovania peňažných tokov z prevádzkovej činnosti,
- využitie možnosti vykázania čistých peňažných tokov a ich uvedenie,
- štruktúra peňažných prostriedkov a peňažných ekvivalentov a dôvody prípadného nesúladu medzi sumami peňažných tokov a príslušnými položkami vykazanými v súvahe,
- použitie zásady prijaté na určenie obsahovej náplne a štruktúry peňažných prostriedkov a peňažných ekvivalentov v bežnom účtovnom období,
- zmeny použitých zásad na určenie obsahovej náplne a štruktúry peňažných prostriedkov a peňažných ekvivalentov oproti bezprostredne predchádzajúcemu účtovnému obdobiu,
- skutočnosti, ktoré vznikli v účtovnom období v investičnej činnosti a finančnej činnosti a nemajú priamy vplyv na peňažné toky, ale ovplyvňujú štruktúru majetku, záväzkov a vlastného imania,
- d'alsie doplňujúce informácie k prehľadu peňažných tokov, ak sú dôležité na posúdenie finančnej situácie účtovnej jednotky].