

VÝROČNÁ SPRÁVA

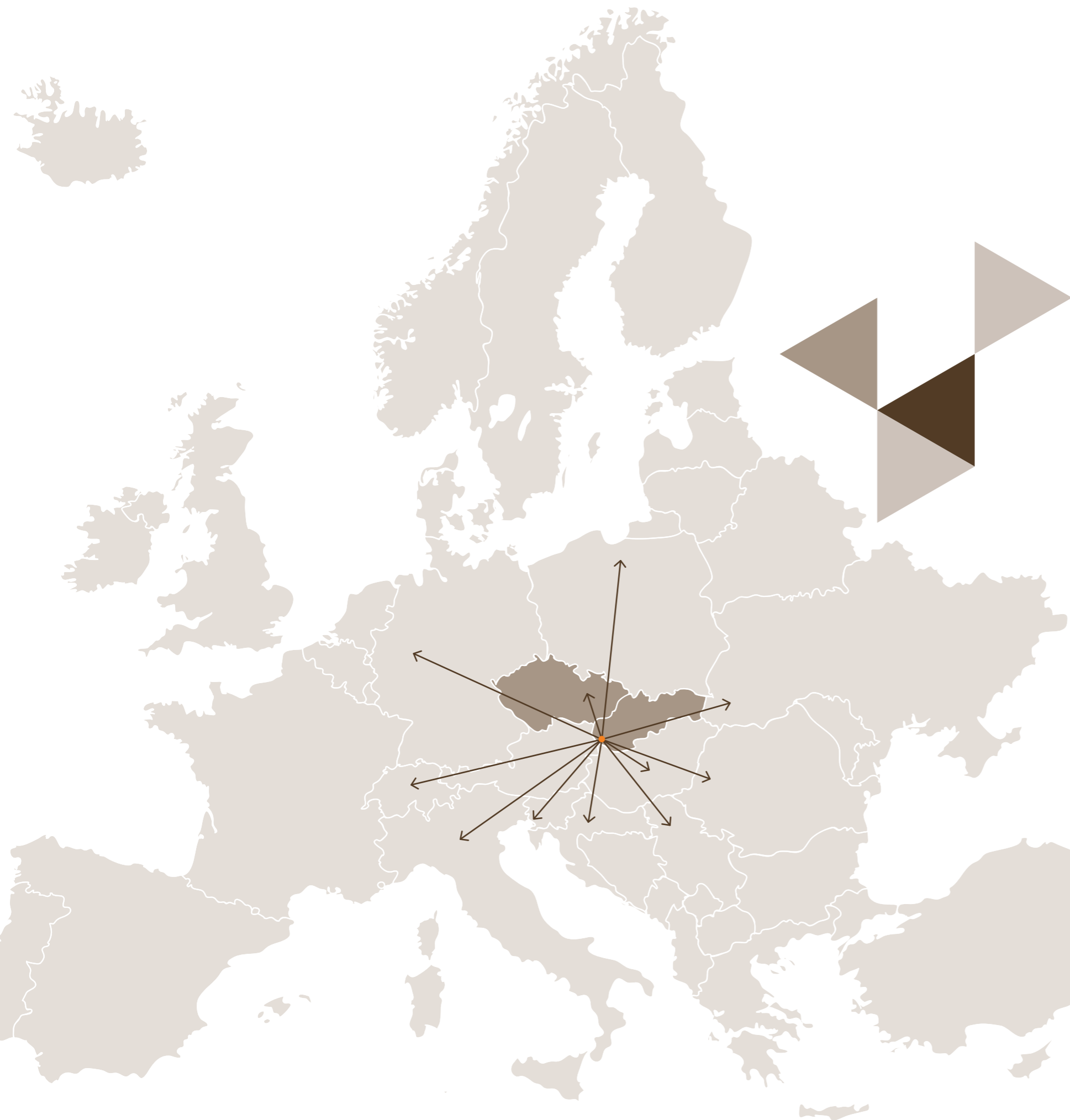
ANNUAL REPORT

2024



Obsah

| | | | | | |
|----|--|----|----|---|----|
| 01 | Základné údaje o spoločnosti | 05 | 07 | Správa dozornej rady o preskúmaní účtovníctva a účtovnej závierky BUDAMAR LOGISTICS, a.s. za rok končiaci 31. 12. 2024 | 26 |
| 02 | Profil spoločnosti | 08 | 08 | Správa nezávislého audítora a individuálna účtovná závierka zostavená v súlade s Medzinárodnými štandardmi pre finančné výkazníctvo platnými v Európskej únii k 31. decembru 2024 | 27 |
| 03 | Vybrané ekonomické ukazovatele (2020 – 2024) | 13 | 09 | Dodatok k správe nezávislého audítora | 82 |
| 04 | Organizácia a systém riadenia | 18 | 10 | Predpokladaný vývoj spoločnosti v roku 2025 | 83 |
| 05 | Správa predstavenstva o výsledkoch podnikateľskej činnosti a stave majetku BUDAMAR LOGISTICS, a.s za rok končiaci 31. 12. 2024 | 21 | | | |
| 06 | Návrh na rozdelenie zisku za rok 2024 | 25 | | | |



01

Základné údaje o spoločnosti

NÁZOV SPOLOČNOSTI:

BUDAMAR LOGISTICS, a.s.

SÍDLO SPOLOČNOSTI:

Horárska 12, 821 09 Bratislava

PREVÁDZKY:

Centrálna ubikácia ŽSR, Hlavná 4, 076 43 Čierna nad Tisou

IČO: 35 736 046

Spoločnosť je zapísaná v Obchodnom registri Mestského súdu Bratislava III. vložka číslo 3067/B, oddiel Sa. Spoločnosť BUDAMAR LOGISTICS, a.s. je súkromná akciová spoločnosť.

Štatutárne a dozorné orgány spoločnosti

(Stav k 31. 12. 2024)

Predstavenstvo

Ing. Peter Malec
predseda predstavenstva

Ing. Ján Vošček
člen predstavenstva

Ing. Ľubomír Loy
člen predstavenstva

Ing. David Kostelník
člen predstavenstva

Mgr. Vladimír Krno
člen predstavenstva

Dozorná rada

Ing. Peter Planý
predseda dozornej rady

Ivan Petříček
člen dozornej rady

Ing. Jaroslav Vittek
člen dozornej rady



Profil spoločnosti

BUDAMAR LOGISTICS počas svojej existencie nielenže vyrástol z lokálneho špeditéra na najväčšiu zaisielateľskú a logistickú skupinu v strednej a východnej Európe, ale dlhodobo sa mu darí rásť aj v tržbách. Ide o kľúčový fakt, ktorý nám umožnil preniknúť do odvetvia strojárstva, ktorý s biznisom skupiny úzko súvisí, a ktorý nám stále umožňuje rozširovať sa v rámci odvetvia či expandovať na zahraničné trhy. Sme hrdí, že sa nám to darí, nakoľko tým naplňame rastovú stratégiu spoločnosti nastavenú ešte v roku 2003.

Ukazuje sa, že pod úspešné výsledky posledných rokov sa výrazným spôsobom podpisuje práve rozširovanie portfólia služieb, najmä čo sa týka činností na zahraničných trhoch. Ide o našu dlhodobú aktivitu, ktorej výsledkom je zabezpečenie komplexnej prepravnej trasy a spokojný zákazník. Samozrejme s tým súvisí aj rozširovanie flotily moderných hnacích vozidiel, čo je základný predpoklad na zabezpečenie komplexného servisu.

Ako spoločnosť, ktorá sa významným spôsobom zasadila o stabilizáciu dopravcov na slovenskej, českej, poľskej a maďarskej železničnej sieti, považujeme za nevyhnutné pokračovať v rozbehnutých investíciách. A to ako do technického vybavenia, rozšírenia kapacít vozňov, rušňov či manipulačnej techniky, tak aj do modernizácie a inovácií v rámci prekládkových služieb.

Zvykneme hovoriť, že BUDAMAR LOGISTICS nie je fabrika obkolesená plotom. Keďže pôsobíme v teritóriu Európy, našou fabrikou je predovšetkým železničná infraštruktúra.

Skupina BUDAMAR už od svojho vzniku realizovala mnohé investície, ktoré formovali trh. Na tom a rovnako aj na rozvoji železničnej prepravy, ktorá sa radí medzi prepravy s najväčším ekonomickým a najmä ekologickým potenciálom, neplánujeme nič meniť.

Európsky priestor ešte nikdy nebol z pohľadu logistiky taký kompaktný ako dnes. Viacsystémové hnacie dráhové vozidlá dokázali neuveriteľným spôsobom pospájať a previazať krajiny Európskej únie a doslova odstrániť hranice. A práve toto je cesta ako pretaviť potreby našich zákazníkov do rýchlejších, lacnejších, bezpečnejších a najmä dlhodobo udržateľných riešení.

Investície do infraštruktúry, flotily hnacích dráhových vozidiel a vozňového parku sa dostávajú nevyhnutne do popredia na všetkých úrovniach odvetvia. Po dlhých rokoch nečinnosti sa téma obnovy infraštruktúry stáva nevyhnutným predpokladom rozvoja a napredovania. Bez obnovy infraštruktúry by investície do moderných hnacích dráhových vozidiel, vysokokapacitných modulárnych vozňov nemali žiaden význam. Nehovoriac o potrebe budovania prekládkových centier poskytujúcich dostatočné kapacity na prekládku, či už priamu, alebo nepriamu, s potrebou skladovania, napojenia na iné druhy prepráv a vytvárania

komplexných kombinovaných riešení šitých na mieru zákazníka.

Komplikovaná doba plná externalít, deformácií trhu a iných negatívnych vplyvov si vyžaduje komplikované riešenia. A my sa im nevyhýbame. Nevyberáme si žiadne skratky. Naopak, ak sme presvedčení o správnosti riešenia, vydávame sa na cestu. Niekedy trnistú, no vždy k vznešenému cieľu. Dobre nastavené parametre prinášajú svoje ovocie. Spokojnosť zákazníka je vždy na prvom mieste. Našou víziou je nielen sledovanie trendov a prispôbovanie sa im, ale predovšetkým ich vytváranie. BUDAMAR LOGISTICS, a.s. razí cestu hľadania komparatívnych výhod a konkurencieschopnosti podporených dlhodobými skúsenosťami. Ľudský potenciál a ľudské zdroje sú hybnou silou úspechu. Premyslené a uvážené konanie človeka je pridanou hodnotou, ktorá je nenahraditeľná. Dôkladná analýza trhu, zabezpečenie potrebných zdrojov a správne načasovanie, tu a teraz. Pripravení na zmenu, navždy.



VÍZIA A MISIA SPOLOČNOSTI

“PER ASPERA AD ASTRA“

02

Rozhodujúce skutočnosti 2024

Rok 2024 sa niesol v znamení viacerých výziev, ktoré formovali podnikateľské prostredie a ovplyvnili strategické smerovanie spoločnosti. Trhové podmienky boli objektívne náročné, pričom spoločnosť čelila kombinácii viacerých externých faktorov. Medzi najvýznamnejšie patrilo celoeurópske ekonomické ochladenie a pokles priemyselnej výroby, ktorý viedol k prebytku dopravných kapacít a následnému tlaku na predajné ceny. Zároveň došlo k nárastu cien vstupov v dôsledku doznievajúcej inflácie.

Železničný sektor pocítil aj dôsledky environmentálnej politiky Európskej únie, ktorá vytvára tlak na transformáciu dopravného sektora a zároveň prispieva k rastu cien trakčnej energie. Tento vývoj bol sprevádzaný pretrvávajúcou infláciou, ktorá zvyšovala prevádzkové náklady a ovplyvňovala správanie zákazníkov. Komplikovaná geopolitická situácia, najmä v regióne východ – západ, mala priamy dopad na tovarové toky a logistické reťazce.

Napriek týmto výzvam si spoločnosť udržala kvalitnú úroveň tržieb a pokračovala – priamo alebo prostredníctvom svojich dcérskych spoločností – v realizácii strategických investícií. BUDAMAR LOGISTICS, a.s. investovala do zabezpečenia ďalších hnacích kolajových vozidiel, čím sa posilnila prevádzková flexibilita a pripravenosť na budúce požiadavky zákazníkov. Do prevádzky boli v roku 2024 nasadené nové nákladné vozne vrátane špecializovaných nadstavieb, pričom sme pokračovali aj v modernizácii existujúcej flotily s cieľom zvýšiť efektívnosť a spoľahlivosť prepravy.

V roku 2024 sme znížili našu kapitálovú angažovanosť v dcérskych spoločnostiach, keď sme predali štyri podiely vo firmách. Tieto transakcie mali významný pozitívny vplyv na hospodársky výsledok pred zdanením. Na druhej strane sme pokračovali v podpore ďalších projektov, ktoré smerovali do rozvoja železničného hardvéru (prostredníctvom spoločnosti BUDAMAR INNOVATIONS), alebo sa zameriavali na rozširovanie portfólia dopravcov, najmä

v južnej časti Európy. Tieto investície predstavujú strategický krok smerom k posilneniu našej prítomnosti na kľúčových logistických uzloch a zároveň otvárajú nové možnosti vstupu na perspektívne trhy v rámci strednej a juhovýchodnej Európy.


Vďaka týmto partnerstvám získavame prístup k infraštruktúrnym kapacitám, ktoré nám umožňujú efektívnejšie prepájať existujúce a nové potenciálne trhy, čím zvyšujeme konkurencieschopnosť našich služieb. Kapitálové prepojenie zároveň vytvára priestor pre synergické efekty, spoločný rozvoj inovácií a flexibilnejšiu reakciu na meniace sa potreby zákazníkov. Tieto aktivity sú v súlade s našou dlhodobou stratégiou rastu a diverzifikácie a predstavujú významný impulz pre ďalší rozvoj spoločnosti v oblasti udržateľnej a multimodálnej logistiky.

Z ekonomického hľadiska sme zaznamenali mierny pokles tržieb, ktorý bol spôsobený externými faktormi. Vďaka efektívnemu riadeniu nákladov a optimalizácii interných procesov sa nám však podarilo dosiahnuť

rast prevádzkového zisku. Tento výsledok potvrdzuje stabilitu a odolnosť spoločnosti aj v náročnom období.

V roku 2024 sme sa aktívne prezentovali na viacerých významných medzinárodných podujatiach, vrátane výstav InnoTrans v Berlíne, Green Logistics Expo v Padove, TransLogistica Poland vo Varšave a European Commodities Exchange v Paríži. Tieto podujatia predstavovali príležitosť na nadviazanie nových obchodných kontaktov, výmenu skúseností a sledovanie aktuálnych trendov v oblasti logistiky a dopravy.

V rámci dlhodobej stratégie zameranej na rozvoj ľudského kapitálu pokračujeme v spolupráci so vzdelávacími inštitúciami. Cieľom tejto iniciatívy je systematické budovanie talentovej základne a zabezpečenie kvalifikovaných odborníkov pre budúce potreby spoločnosti. Spolupráca zahŕňa odborné stáže, prednášky odborníkov z praxe, ako aj podporu študentských projektov, čím vytvárame priestor pre prepojenie teórie s praxou a zároveň posilňujeme našu pozíciu ako atraktívneho zamestnávateľa v sektore dopravy a logistiky.





77

PRIEMERNÝ
PREPOČÍTANÝ STAV
ZAMESTNANCOV



3 610

TRŽBY Z PREDAJA SLUŽIEB
NA ZAMESTNANCA
(v tis. EUR)

03 Vybrané ekonomické ukazovatele (2020 – 2024)

Ekonomické ukazovatele poskytujú komplexný prehľad o finančnej výkonnosti a stabilite spoločnosti. Dôraz kladieme na kľúčové ekonomické ukazovatele, ako sú výnosy zo zmlúv so zákazníkmi a objem prepravy. Prehľad za obdobie rokov 2020 až 2024 nám umožní sledovať vývoj týchto ukazovateľov v čase.

| VYBRANÉ EKONOMICKÉ UKAZOVATELE | 2020 | 2021 | 2022 | 2023 | 2024 |
|--|------------|------------|------------|------------|------------|
| Výnosy zo zmlúv so zákazníkmi (v tis. EUR) | 215 462 | 252 803 | 273 948 | 300 906 | 278 003 |
| Objem prepravy (v tonách) | 14 142 145 | 16 846 267 | 15 937 618 | 15 876 465 | 14 136 662 |
| EBITDA (v tis. EUR) | 11 633 | 14 532 | 17 483 | 22 017 | 24 335 |
| Prevádzkový zisk (v tis. EUR) | 9 992 | 11 496 | 11 278 | 13 282 | 13 179 |
| Zisk pred zdanením (v tis. EUR) | 12 281 | 22 220 | 11 556 | 15 202 | 52 027 |
| Aktíva (v tis. EUR) | 236 218 | 261 329 | 268 816 | 312 476 | 264 324 |
| Vlastné imanie (v tis. EUR) | 70 506 | 79 337 | 88 642 | 101 909 | 90 220 |

Prezentovaný vývoj v oblasti výnosov zo zmlúv so zákazníkmi od roku 2020 do roku 2023 predstavuje konzistentný rast s vrcholom v roku 2023. V roku 2024 však došlo k miernemu poklesu. Objem prepravy dosiahol vrchol v roku 2021, po čom nasledoval v nasledujúcich rokoch postupný pokles, vrátane roku 2024. Tržby a objem prepravy nenasledujú úplne rovnaký trend. Je to spôsobené rôznymi vplyvmi, ako napr. zmeny cien, zlepšenie efektívnosti alebo výkyvy dopytu na trhu.



Železničné prepravy

Z dlhodobého hľadiska zostáva železničná preprava naďalej kľúčovým segmentom poskytovaných služieb spoločnosti. Tento spôsob prepravy zahŕňa nielen samotnú prepravu, ale aj všetky doplnkové služby, ktoré sú tiež neoddeliteľnou súčasťou činnosti spoločnosti. Je zrejmé, že železničná preprava je pilierom činnosti spoločnosti a má rozhodujúci vplyv na jej úspech.

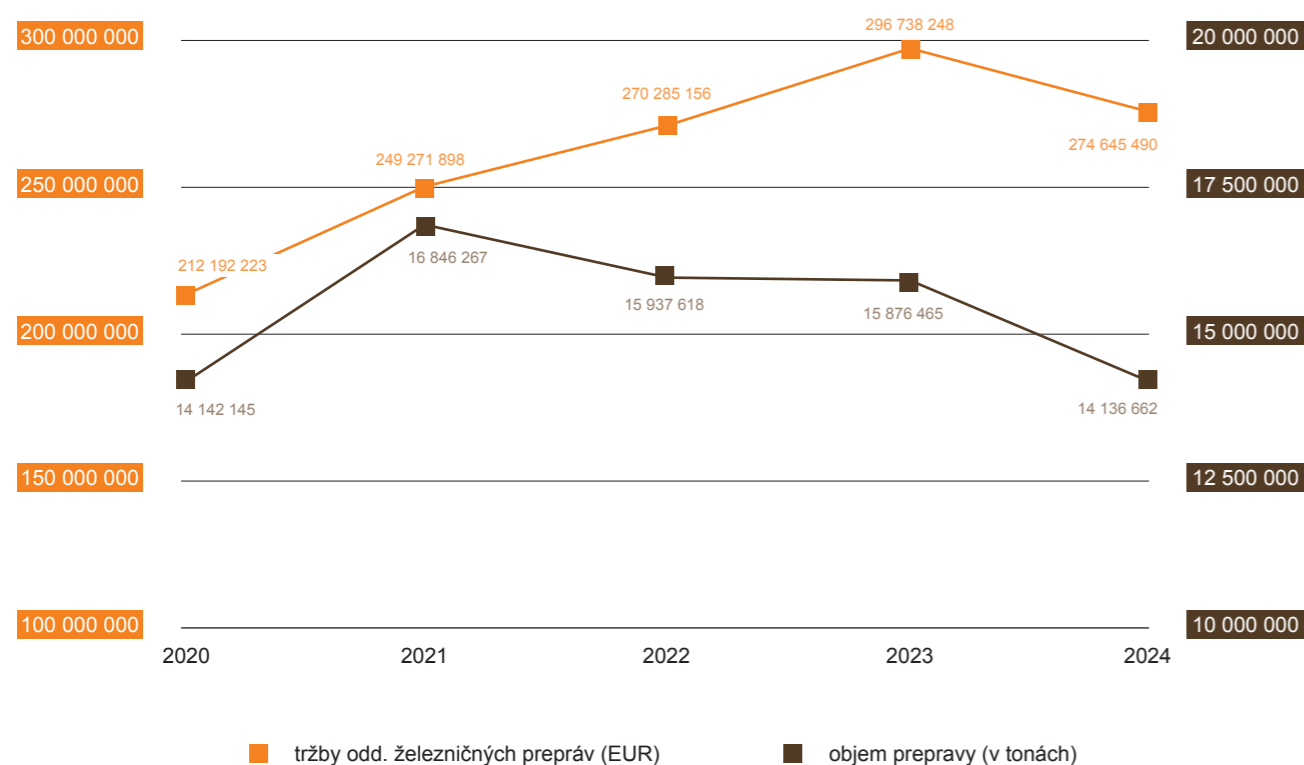
Od roku 2003 sa jej venuje najvyššia pozornosť, čo sa odráža na výkonoch spoločnosti ako i tvorbe hrubej marže. Z hľadiska hlavných tovarových tokov železničnú prepravu rozdeľujeme na prepravy vnútrozemské, v rámci krajín Európskej únie a prepravy ostatné (tretie štáty).

Prostredníctvom svojich dcérskych spoločností realizujeme prepravy nielen na Slovensku, ale aj v Českej republike, Maďarsku, Poľsku a Nemecku, obchodne sme však aktívni aj v ďalších krajinách, ako sú Taliansko, Rakúsko, Srbsko, Chorvátsko či Rumunsko.

Spoločnosť ponúka možnosti optimalizácie preprav kombináciou železničnej, cestnej a vodnej prepravy, najmä cez prístavy v Bratislave a Komárne.

Naše prepravné služby sa čoraz viac opierajú o dlhodobu prenatatú hnaciu koľajovú vozidlá a vozňový park, čo výrazne ovplyvňuje kvalitu (rýchlosť preprav) a ekonomické aspekty preprav.

Intermodálna preprava predstavuje perspektívny druh prepravy, ktorý kombinuje okrem železničnej prepravy aj ďalšie, ako sú železničná, cestná a vodná preprava, v rámci jednej prepravnej jednotky. Tento spôsob prepravy umožňuje efektívne využitie rôznych dopravných prostriedkov, čím sa znižujú náklady a zvyšuje flexibilita prepravy. Intermodálna preprava je preto dôležitým prvkom v optimalizácii logistických procesov a prispieva k zvýšeniu konkurencieschopnosti spoločnosti.



Objemové ukazovatele

| ŽELEZNIČNÉ PREPRAVY | 2020 | 2021 | 2022 | 2023 | 2024 |
|---------------------------------------|-------------|-------------|-------------|-------------|-------------|
| tržby odd. železničných preprav (EUR) | 212 192 223 | 249 271 898 | 270 285 156 | 296 738 248 | 274 645 490 |
| objem prepravy (v tonách) | 14 142 145 | 16 846 267 | 15 937 618 | 15 876 465 | 14 136 662 |

Najväčší podiel na železničných prepravách dosiahla železná ruda (28,64%), nasledovaná uhlím (24,45%) a stavebninami (11,48%). Najmenší podiel dosiahli drevo (0,61%) a chémia (1,28%). Vývoj sledovaných ukazovateľov za roky 2020 až 2024 zobrazujú vývoj trhov jednotlivých komodít, zmeny cien a spotrebiteľského správania, značne ovplyvnené geopolitickými zmenami. Dominantné smerovanie východ-západ je čiastočne presmerované, významné sú prepravy z / do prístavov a terminálov (intermodálne a kombinované prepravy).

Výrazný pokles v komodite železná ruda v porovnaní s predchádzajúcimi obdobiami je spôsobený najmä trvalým utlmením prvovýroby a následnou platobnou neschopnosťou jedného z našich najväčších zákazníkov, spoločnosti Liberty Ostrava, a.s.

Objem prepravených tovarov v tonách

| KOMODITNÉ ČLENENIE | 2020 | 2021 | 2022 | 2023 | 2024 |
|--------------------|-----------|-----------|-----------|-----------|-----------|
| Železná ruda | 6 636 136 | 7 299 266 | 6 557 879 | 5 648 991 | 4 048 531 |
| stavebniny | 1 154 664 | 1 334 871 | 1 512 074 | 1 507 215 | 1 623 011 |
| kovy | 660 127 | 1 364 327 | 1 248 391 | 1 261 600 | 1 025 184 |
| ropné výrobky | 1 954 608 | 1 784 432 | 1 283 985 | 1 175 528 | 980 170 |
| uhlie | 2 761 271 | 3 672 666 | 3 351 393 | 3 591 272 | 3 456 125 |
| potraviny | 341 087 | 432 196 | 622 844 | 758 366 | 937 786 |
| chémia | 242 770 | 197 697 | 177 092 | 149 567 | 180 968 |
| drevo | 362 500 | 395 052 | 289 777 | 104 970 | 85 663 |
| ostatné | 2 754 | 19 904 | 107 479 | 158 116 | 190 047 |
| intermodál | 26 228 | 345 856 | 786 704 | 1 520 840 | 1 609 177 |

Cestné prepravy

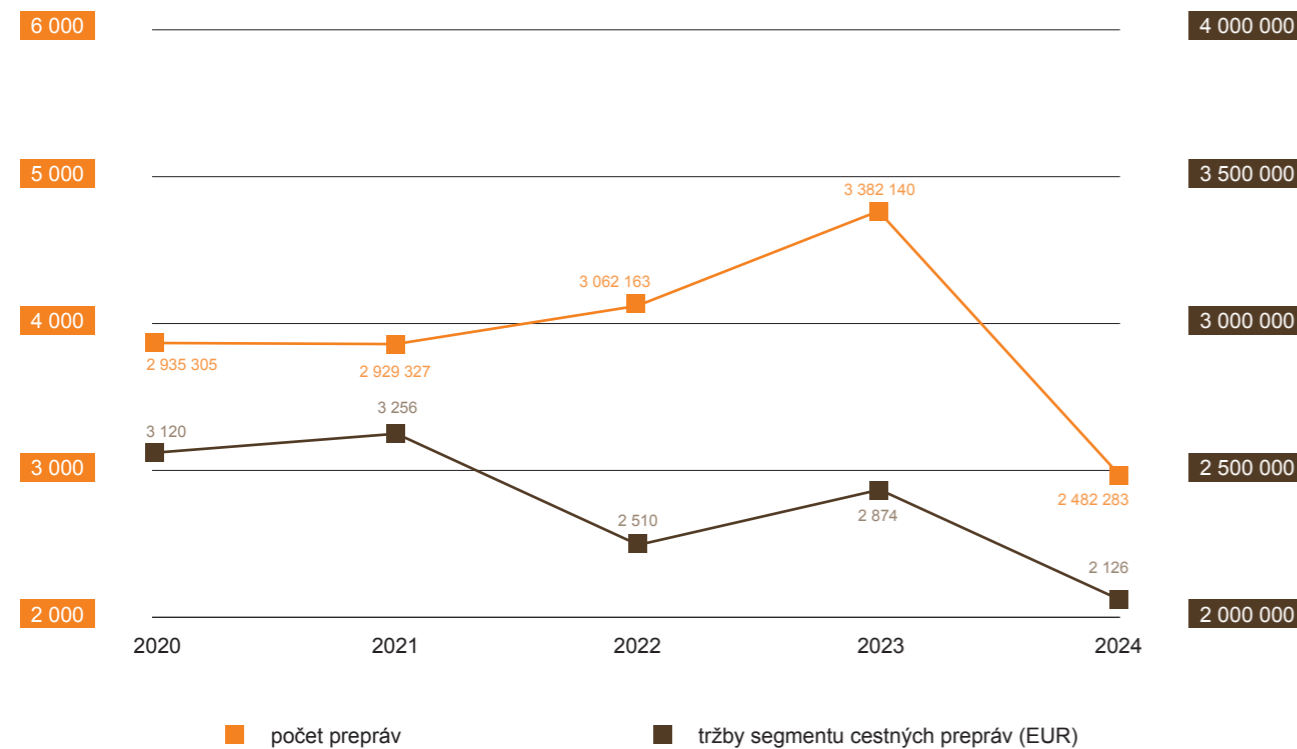
BUDAMAR LOGISTICS, a.s. začala progresívne rozvíjať tento druh prepravy ako samostatný segment svojej činnosti v roku 2005. Zabezpečujeme realizáciu prepráv všetkými typmi vozidiel, pričom prioritu majú celovozové zásielky, doplnkové služby a preprava nadrozmerných zásielok. Od roku 2013 sa naše obchodné aktivity sústredili na poskytovanie kamiónoch prepráv v regióne strednej a juhovýchodnej Európy, využívajúc plachtové návesové súpravy, sklápacie súpravy, cisternové súpravy a muldové súpravy. Okrajovo poskytujeme služby aj v segmente zbernej služby.

V roku 2024 sme dosiahli tržby za poskytnuté služby vo výške 2 482 tis. EUR a zrealizovali sme 2 126 nákladok rôznych typov materiálov – pevných, sypkých, tekutých, bezpečných, ako aj tovarov klasifikovaných podľa ADR.

Pokles počtu zákaziek a s tým súvisiaci pokles tržieb v porovnaní s predchádzajúcim obdobím je spôsobený najmä poklesom veľkopriemyselnej výroby u našich hlavných zákazníkov.

Objemové ukazovatele

| SEGMENT CESTNÝCH PREPRÁV | 2020 | 2021 | 2022 | 2023 | 2024 |
|---------------------------------------|-----------|-----------|-----------|-----------|-----------|
| počet prepráv | 3 120 | 3 256 | 2 510 | 2 874 | 2 126 |
| tržby segmentu cestných prepráv (EUR) | 2 935 305 | 2 929 327 | 3 062 163 | 3 382 140 | 2 482 283 |



Vývoj pomerových finančných ukazovateľov

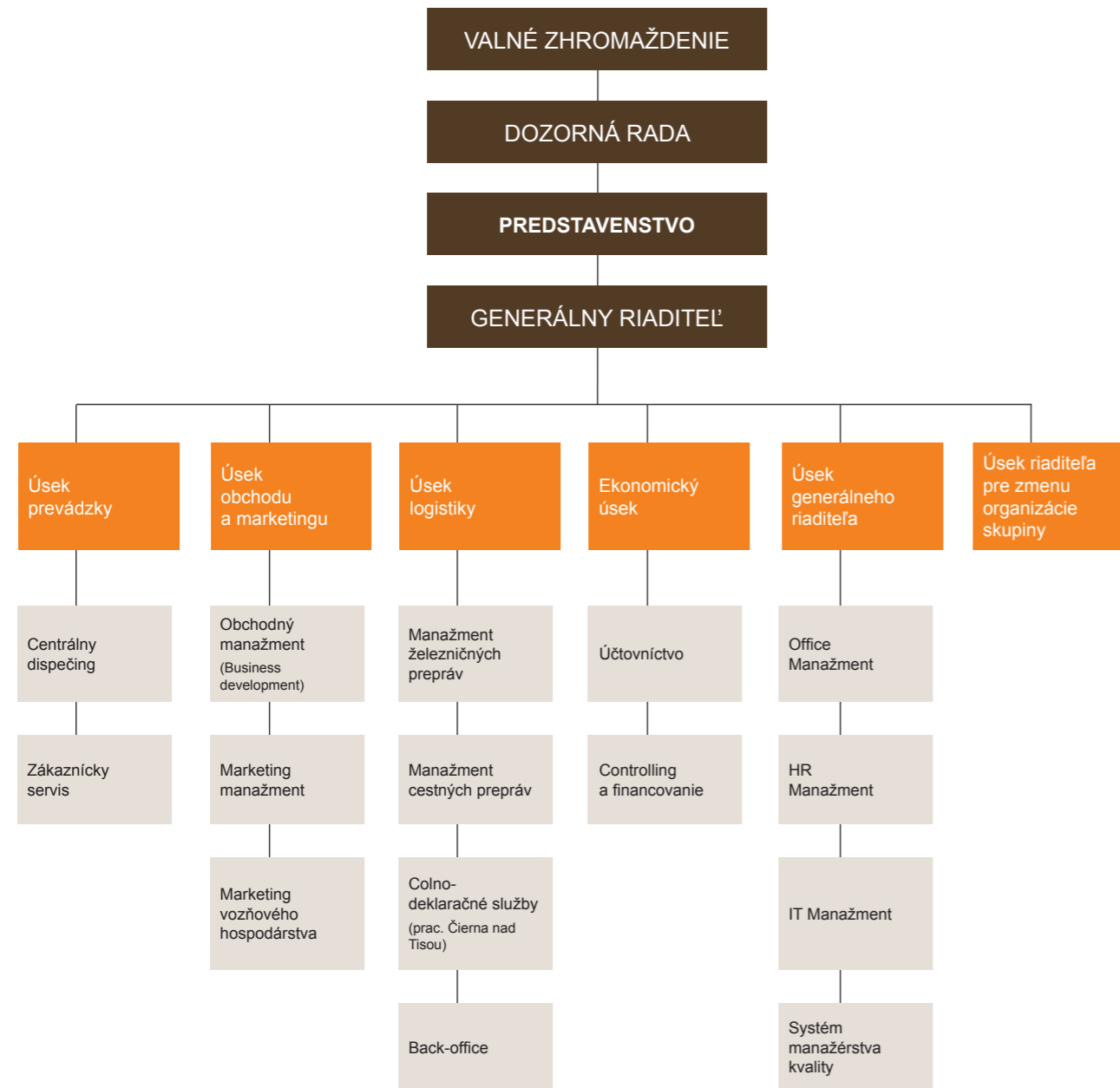
| OBLASŤ RENTABILITY | 2020 | 2021 | 2022 | 2023 | 2024 |
|--|-------|-------|-------|-------|-------|
| rentabilita vlastného imania v % - ROE | 14,23 | 25,93 | 10,56 | 14,92 | 57,67 |
| rentabilita tržieb v % (z VHHČ) | 4,66 | 8,14 | 3,41 | 5,05 | 4,69 |

| OBLASŤ LIKVIDITY | 2020 | 2021 | 2022 | 2023 | 2024 |
|------------------------------------|-------|------|-------|-------|-------|
| podiel ČPK na aktívach = ČPK/A v % | 10,48 | 9,44 | -1,94 | -0,04 | 32,32 |
| bežná likvidita – koeficient | 1,77 | 1,61 | 0,90 | 1,00 | 3,34 |



Organizácia a systém riadenia

Organizačná štruktúra (stav k 31. 12. 2024)



| ZAMESTNANCI | 2020 | 2021 | 2022 | 2023 | 2024 |
|--|-------|-------|-------|--------|-------|
| priemerný prepočítaný stav zamestnancov | 65 | 67 | 77 | 77 | 77 |
| celkové mzdové a sociálne náklady (v tis. EUR) | 6 389 | 6 820 | 7 620 | 11 148 | 8 839 |
| tržby z predaja služieb / zamestnanec (v tis. EUR) | 3 315 | 3 773 | 3 558 | 3 898 | 3 610 |

System manažérstva kvality ISO 9001 : 2015

Za účelom zvyšovania kvality poskytovaných služieb sa spoločnosť rozhodla budovať a rozvíjať systém riadenia kvality v zmysle normy ISO 9001. Tento cieľ sa spoločnosti podarilo dosiahnuť v marci 2004, kedy úspešne absolvovala certifikačný audit manažérstva kvality audítormi DQS a SKQS a získala certifikát kvality. Pravidelné úspešné absolvovanie recertifikačných auditov v rokoch 2007, 2010, 2013, 2016, 2019 a 2022, ktorým si spoločnosť opäť obhájila funkčný systém riadenia kvality podľa normy ISO potvrdzujú, že spoločnosť má systém manažérstva kvality účelne vybudovaný, udržiavaný a je v súlade s modelom a požiadavkami medzinárodnej normy ISO 9001:2015. V roku 2024 spoločnosť úspešne absolvovala dozorový audit.

BUDAMAR LOGISTICS, a.s. je riadnym členom Zväzu logistiky a zasielateľstva Slovenskej republiky a tiež je členom medzinárodnej organizácie FIATA



Schválený hospodársky subjekt AEO

V roku 2012 spoločnosť úspešne absolvovala náročný proces preverenia splnenia kritérií na vydanie povolenia SHS / AEO. Od udelenia predmetného povolenia boli uskutočnené v rokoch 2015, 2017 a 2020 opätovné preverenia splnenia kritérií na vydanie povolenia zo strany FS SR.

Uvedeným náročným kritériám BUDAMAR LOGISTICS, a.s. v plnom rozsahu vyhovel. BUDAMAR LOGISTICS, a.s. je držiteľom najvyššieho typu povolenia, ktoré je možné získať v rámci Európskej únie. Získanie štatútu Schválený hospodársky subjekt potvrdil, že BUDAMAR LOGISTICS, a.s. je spoľahlivý obchodný partner nielen voči finančným správam členských krajín, ale najmä voči svojim tradičným i novým obchodným partnerom.

Držitelia povolenia SHS / AEO sú považovaní za dôležitých partnerov finančnej správy a z uvedeného titulu majú špecifické postavenie. Od roku 2012 BUDAMAR LOGISTICS, a.s. získal množstvo výhod vyplývajúcich z udeleného povolenia SHS / AEO a v značnej miere sa podieľal na získaní povolenia SHS / AEO aj pre spoločnosti BULK TRANSSHIPMENT SLOVAKIA, a. s., Slovenské plavby a prístavy a.s. a MINERFIN, a.s..

Dlhodobým cieľom BUDAMAR LOGISTICS, a.s. je spolupracovať hlavne so spoločnosťami, ktoré sú držiteľmi povolenia SHS / AEO. Získaný štatút v značnej miere prispel k získaniu povolení na upustenie od poskytnutia záruky na režim „Dočasné uskladnenie a Colné uskladnenie“ do výšky colného dlhu 6 000 000 EUR a taktiež na upustenie od poskytnutia záruky na režim „Tranzit spoločenstva“ do výšky 4 000 000 EUR. Štatút SHS / AEO v značnej miere pomohol pri získaní navýšenia zabezpečenia colného dlhu na 2 800 000 EUR pre colný režim voľný obeh a pre osobitné colné režimy.

V roku 2022 bolo BUDAMAR LOGISTICS, a.s., držiteľovi povolenia, udelené povolenie byť schváleným odosielateľom v režime tranzit spoločenstva. Uvedené povolenie byť schváleným odosielateľom umožňuje bez prítomnosti Finančnej správy SR prepustiť tovar do režimu tranzit v zjednodušenom postupe. Všetky povolenia majú veľmi pozitívny dopad na cash flow BUDAMAR LOGISTICS, a.s. a výrazným spôsobom pomáhajú naplniť zámer poskytovať komplexné služby pre obchodných partnerov na najvyššej možnej úrovni.

05 Správa predstavenstva o výsledkoch podnikateľskej činnosti a stave majetku BUDAMAR LOGISTICS, a.s. za rok končiaci 31. 12. 2024

Oblasť rentability

| (v tis. EUR) | 2024 | 2023 | rozdiel | rozdiel (%) |
|--|--------|--------|---------|-------------|
| Zisk pred zdanením | 52 027 | 15 202 | 36 825 | 242,24 |
| Daň z príjmov | -1 354 | 1 865 | -3 219 | -172,60 |
| Zisk za účtovné obdobie | 53 381 | 13 337 | 40 044 | 300,25 |
| Komplexný výsledok za účtovné obdobie celkom | 53 381 | 13 337 | 40 044 | 300,25 |



Výkaz komplexného výsledku za rok končiaci 31. decembra 2024

| v tis. EUR | 31. 12. 2024 | 31. 12. 2023 | rozdiel | rozdiel (%) |
|---|----------------|----------------|----------------|-----------------|
| Výnosy so zmlúv so zákazníkmi | 278 003 | 300 906 | -22 903 | -7,61 |
| Ostatné prevádzkové výnosy | 3 040 | 104 | 2 936 | 2 823,08 |
| Prevádzkové výnosy spolu | 281 043 | 301 010 | -19 967 | -6,63 |
| Spotreba materiálu a náklady na obstaranie predaného tovaru | 247 | 353 | -106 | -30,03 |
| Služby | 247 398 | 267 245 | -19 847 | -7,43 |
| Osobné náklady | 8 839 | 11 148 | -2 309 | -20,71 |
| Ostatné prevádzkové náklady | 224 | 247 | -23 | -9,31 |
| Prevádzkové náklady spolu | 256 708 | 278 993 | -22 285 | -7,99 |
| Hospodársky výsledok pred započítaním výsledku z finančných operácií, zdanenia, odpisov, amortizácie a zníženia hodnoty | 24 335 | 22 017 | 2 318 | 10,53 |
| Odpisy, amortizácia a zníženie hodnoty dlhodobého majetku | 11 156 | 8 735 | 2 421 | 27,72 |
| Prevádzkový zisk | 13 179 | 13 282 | -103 | -0,78 |
| Finančné výnosy | 189 797 | 11 412 | 178 385 | 1 563,14 |
| Finančné náklady | 150 949 | 9 492 | 141 457 | 1 490,28 |
| Finančné výnosy/(náklady) netto | 38 848 | 1 920 | 36 928 | 1 923,33 |
| Zisk pred zdanením | 52 027 | 15 202 | 36 825 | 242,24 |
| Daň z príjmov | -1 354 | 1 865 | -3 219 | -172,60 |
| Zisk za účtovné obdobie | 53 381 | 13 337 | 40 044 | 300,25 |
| Ostatný komplexný výsledok: | | | | |
| Ostatný komplexný výsledok za účtovné obdobie celkom | - | - | | |
| Komplexný výsledok za účtovné obdobie celkom | 53 381 | 13 337 | 40 044 | 300,25 |

Za rok 2024 spoločnosť vykázala celkový výsledok hospodárenia pred zdanením vo výške 53 381 tis. EUR, čo predstavuje v porovnaní s predchádzajúcim obdobím nárast o 40 044 tis. EUR.

Na výšku výsledku pred zdanením mal významný vplyv najmä predaj podielu v štyroch dcérskych spoločnostiach. Spoločnosť si v porovnaní s predchádzajúcim rokom dokázala udržať rentabilitu na úrovni prevádzkového zisku – a to aj napriek tomu, že rok 2024 nebol z pohľadu vývoja ekonomiky a celkového tlaku na marže jednoduchý.

Ako vyplýva z prezentovaného skráteného výkazu ziskov a strát, v porovnaní s rokom 2023, kedy sme zaznamenali rekordné tržby, došlo v roku 2024 k poklesu o 6,63 %, čo predstavuje zníženie o 19 967 tis. EUR.

Oblasť majetku a záväzkov

| AKTÍVA (v tis. EUR) | 31. 12. 2024 | 31. 12. 2023 | rozdiel | rozdiel (%) |
|--|----------------|----------------|-----------------|---------------|
| Dlhodobé aktíva | | | | |
| Dlhodobý nehmotný majetok | 4 745 | 4 813 | -68 | -1,41 |
| Dlhodobý hmotný majetok | 85 601 | 70 305 | 15 296 | 21,76 |
| Investície | 45 766 | 185 449 | -139 683 | -75,32 |
| Dlhodobé pohľadávky z obchodného styku | 3 | 141 | -138 | -97,87 |
| Odložená daňová pohľadávka | 6 328 | 3 738 | 2 590 | 69,29 |
| Dlhodobé aktíva spolu | 142 443 | 264 446 | -122 003 | -46,14 |
| Obežné aktíva | | | | |
| Zásoby | 27 | 17 | 10 | 58,82 |
| Pohľadávky zo splatnej dane z príjmov | 1 380 | 488 | 892 | 182,79 |
| Pohľadávky z obchodného styku a iné pohľadávky | 109 821 | 45 384 | 64 437 | 141,98 |
| Peniaze a peňažné ekvivalenty | 10 653 | 2 141 | 8 512 | 397,57 |
| Obežné aktíva spolu | 121 881 | 48 030 | 73 851 | 153,76 |
| AKTÍVA SPOLU | 264 324 | 312 476 | -48 152 | -15,41 |

Hlavným faktorom zmeny v štruktúre aktív bol pokles investícií o 139 683 tis. EUR, spôsobený predajom štyroch podielov v dcérskych spoločnostiach. Rovnako ako v roku 2023, aj v roku 2024 malo obstaranie ďalších lokomotív do nájmu a reklasifikácia týchto dlhodobých nájomných zmlúv v zmysle štandardu IFRS 16 vplyv na štruktúru dlhodobého majetku a záväzkov z lízingu.



| v tis. EUR | 31. 12. 2024 | 31. 12. 2023 | rozdiel | rozdiel (%) |
|---------------------------------------|----------------|----------------|----------------|---------------|
| VLASTNÉ IMANIE A ZÁVÄZKY | | | | |
| Vlastné imanie | | | | |
| Základné imanie | 20 000 | 20 000 | 0 | 0,00 |
| Fondy zo zisku | 4 000 | 4 000 | 0 | 0,00 |
| Nerozdelený zisk | 12 839 | 64 572 | -51 733 | -80,12 |
| Zisk/strata za účtovné obdobie | 53 381 | 13 337 | 40 044 | 300,25 |
| Vlastné imanie spolu | 90 220 | 101 909 | -11 689 | -11,47 |
| Dlhodobé záväzky | | | | |
| Úvery a pôžičky | 43 488 | 10 847 | 32 641 | 300,92 |
| Podriadený úver | 0 | 69 762 | -69 762 | -100,00 |
| Záväzky z lízingu | 77 352 | 63 810 | 13 542 | 21,22 |
| Dlhodobé záväzky | 115 | 106 | 9 | 8,49 |
| Dlhodobé záväzky spolu | 120 955 | 144 525 | -23 570 | -16,31 |
| Krátkodobé záväzky | | | | |
| Záväzky z obchodného styku | 36 458 | 48 161 | -11 703 | -24,30 |
| Záväzky zo splatnej dane z príjmov | - | - | - | - |
| Záväzky z lízingu | 8 100 | 5 776 | 2 324 | 40,24 |
| Úvery a pôžičky | 8 591 | 12 105 | -3 514 | -29,03 |
| Krátkodobé záväzky spolu | 53 149 | 66 042 | -12 893 | -19,52 |
| VLASTNÉ IMANIE A ZÁVÄZKY SPOLU | 264 324 | 312 476 | -48 152 | -15,41 |

Na strane zdrojov bol zaznamenaný pokles v oblasti vlastného imania v dôsledku výplaty dividend z nerozdeleného zisku.

BUDAMAR v roku 2024 obhájil pozíciu v úzkej špičke top zasielateľských spoločností v SR, hoci výkonnosť železničného trhu v SR stagnovala. Z pohľadu efektívnosti hospodárenia možno konštatovať, že dosiahnutá rentabilita zabezpečuje dostatočný prírastok zdrojov na udržanie trhovej pozície i ďalší rozvoj.

06 Návrh na rozdelenie zisku za rok 2024

Účtovný výsledok hospodárenia
po zdanení za rok končiaci 31. 12. 2024

53 380 886,26 EUR

Rozdelenie zisku za rok 2024:

- prídely zamestnávateľa do sociálneho fondu 90 000,00 EUR
- rozdelenie dividendy z výsledku hospodárenia za rok končiaci 31. 12. 2024 37 850 000,00 EUR
- preúčtovanie na účet nerozdeleného zisku 15 440 886,26 EUR



Správa dozornej rady

o preskúmaní účtovníctva a účtovnej závierky BUDAMAR LOGISTICS, a.s. za rok končiaci 31. 12. 2024 a návrhu na rozdelenie zisku za rok 2024

Dozorná rada v zložení:

| | |
|-----------|----------------------|
| predseda: | Ing. Peter Planý |
| člen: | Ivan Petříček |
| člen: | Ing. Jaroslav Víttek |

preskúmala individuálnu účtovnú závierku spoločnosti zostavenú v súlade s Medzinárodnými štandardmi pre finančné výkazníctvo platnými v Európskej únii za rok končiaci 31.12.2024 a návrh na rozdelenie zisku za rok 2024, predložené predstavenstvom.

Spoločnosť kontinuálne účtovala v sústave podvojného účtovníctva pomocou výpočtovej techniky s použitím účtovného softvéru SAP S/4 HANA vrátane evidencie dlhodobého majetku. Pri účtovaní postupovala v súlade s Medzinárodnými štandardmi finančného výkazníctva (IFRS) v rozsahu prijatom EÚ vrátane porovnateľných údajov za predchádzajúce účtovné obdobie a v súlade so zákonom č. 431/2002 Z.z o účtovníctve. Účtovné prípady sú preukázané účtovnými dokladmi. Spoločnosť k 31. 12. 2024 vykonala inventarizáciu majetku a záväzkov podľa platného zákona o účtovníctve.

Predložená účtovná závierka spoločnosti obsahuje:

- ▶ Individuálny výkaz finančnej pozície za rok končiaci 31. decembra 2024
- ▶ Individuálny výkaz komplexného výsledku za rok končiaci 31. decembra 2024
- ▶ Individuálny výkaz zmien vo vlastnom imaní za rok končiaci 31. decembra 2024
- ▶ Individuálny výkaz peňažných tokov za rok končiaci 31. decembra 2024
- ▶ Poznámky k individuálnej účtovnej závierke

Zobrazenie v účtovnej závierke je verné, obsah položiek účtovnej závierky zodpovedá skutočnosti a je v súlade s ustanovenými účtovnými zásadami a účtovnými metódami. Spoločnosť viedla účtovníctvo správne, úplne, preukázateľne a spôsobom zaručujúcim trvalosť účtovných záznamov.

Dozorná rada vykonaním revízie účtovníctva a účtovnej závierky nezistila žiadne nedostatky.

Na základe vyššie uvedených záverov z preskúmania ako aj z nemodifikovanej správy audítora, dozorná rada odporúča valnému zhromaždeniu schváliť individuálnu účtovnú závierku spoločnosti BUDAMAR LOGISTICS, a.s. za rok končiaci 31. 12. 2024.

Zároveň dozorná rada odporúča schváliť aj predložený návrh na rozdelenie zisku za rok 2024.

V Bratislave, dňa 03. júna 2024

07

08

Správa nezávislého audítora a individuálna účtovná závierka zostavená v súlade s medzinárodnými štandardmi pre finančné výkazníctvo platnými v Európskej únii k 31. decembru 2024





Ernst & Young Slovakia, spol. s r.o. Tel: +421 2 3333 9111
 Žižkova 9 www.ey.com/sk
 811 02 Bratislava
 Slovenská republika

Správa nezávislého audítora

Akcionári, dozornej rade a predstavenstvu spoločnosti BUDAMAR LOGISTICS, a.s.:

Správa z auditu účtovnej závierky

Názor

Uskutočnili sme audit účtovnej závierky spoločnosti BUDAMAR LOGISTICS, a.s. („Spoločnosť“), ktorá obsahuje výkaz finančnej pozície k 31. decembru 2024, výkaz komplexného výsledku, výkaz zmien vo vlastnom imaní, výkaz peňažných tokov za rok končiaci sa k uvedenému dátumu, a poznámky, ktoré obsahujú významné informácie o účtovných zásadách a účtovných metódach a ďalšie vysvetľujúce informácie.

Podľa nášho názoru, priložená účtovná závierka poskytuje pravdivý a verný obraz finančnej situácie Spoločnosti k 31. decembru 2024, výsledku jej hospodárenia a peňažných tokov za rok končiaci sa k uvedenému dátumu podľa Medzinárodných štandardov finančného výkazníctva (IFRS) v znení prijatom Európskou úniou.

Základ pre názor

Audit sme vykonali podľa medzinárodných audítorských štandardov (International Standards on Auditing, ISA). Naša zodpovednosť podľa týchto štandardov je uvedená v odseku *Zodpovednosť audítora za audit účtovnej závierky*. Od Spoločnosti sme nezávislí podľa ustanovení zákona č. 423/2015 o štatutárnom audite a o zmene a doplnení zákona č. 431/2002 Z. z. o účtovníctve v znení neskorších predpisov (ďalej len „zákon o štatutárnom audite“) týkajúcich sa etiky, vrátane Etického kódexu audítora, relevantných pre náš audit účtovnej závierky a splnili sme aj ostatné požiadavky týchto ustanovení týkajúcich sa etiky. Sme presvedčení, že audítorské dôkazy, ktoré sme získali, poskytujú dostatočný a vhodný základ pre náš názor.

Zodpovednosť štatutárneho orgánu a osôb poverených spravovaním za účtovnú závierku

Štatutárny orgán je zodpovedný za zostavenie tejto účtovnej závierky tak, aby poskytovala pravdivý a verný obraz podľa Medzinárodných štandardov finančného výkazníctva (IFRS) v znení prijatom Európskou úniou a za tie interné kontroly, ktoré považuje za potrebné na zostavenie účtovnej závierky, ktorá neobsahuje významné nesprávosti, či už v dôsledku podvodu alebo chyby.

Pri zostavovaní účtovnej závierky je štatutárny orgán zodpovedný za zhodnotenie schopnosti Spoločnosti nepretržite pokračovať vo svojej činnosti, za opísanie skutočností týkajúcich sa nepretržitého pokračovania v činnosti, ak je to potrebné, a za použitie predpokladu nepretržitého pokračovania v činnosti v účtovníctve, ibaže by mal v úmysle Spoločnosť zlikvidovať alebo ukončiť jej činnosť, alebo by nemal inú realistickú možnosť než tak urobiť.

Osoby poverené spravovaním sú zodpovedné za dohľad nad procesom finančného výkazníctva Spoločnosti.

Zodpovednosť audítora za audit účtovnej závierky

Našou zodpovednosťou je získať primerané uistenie, či účtovná závierka ako celok neobsahuje významné nesprávosti, či už v dôsledku podvodu alebo chyby, a vydať správu audítora, vrátane názoru. Primerané uistenie je uistenie vysokého stupňa, ale nie je zárukou toho, že audit vykonaný podľa medzinárodných audítorských štandardov vždy odhalí významné nesprávosti, ak také existujú.

Spoločnosť zo skupiny Ernst & Young Global Limited
 Ernst & Young Slovakia, spol. s r.o., IČO: 35 840 463, zapísaná v Obchodnom registri Mestského súdu Bratislava III, oddiel: Sro, vložka číslo: 27004/B a v zozname audítorov vedenom Slovenskou komorou audítorov pod č. 257.



Nesprávosti môžu vzniknúť v dôsledku podvodu alebo chyby a za významné sa považujú vtedy, ak by sa dalo odôvodnene očakávať, že jednotlivito alebo v súhrne by mohli ovplyvniť ekonomické rozhodnutia používateľov, uskutočnené na základe tejto účtovnej závierky.

V rámci auditu uskutočneného podľa medzinárodných audítorských štandardov, počas celého auditu uplatňujeme odborný úsudok a zachovávame profesionálny skepticizmus. Okrem toho:

- Identifikujeme a posudzujeme riziká významnej nesprávosti účtovnej závierky, či už v dôsledku podvodu alebo chyby, navrhujeme a uskutočňujeme audítorské postupy reagujúce na tieto riziká a získavame audítorské dôkazy, ktoré sú dostatočné a vhodné na poskytnutie základu pre náš názor. Riziko neodhalenia významnej nesprávosti v dôsledku podvodu je vyššie ako toto riziko v dôsledku chyby, pretože podvod môže zahŕňať tajnú dohodu, falšovanie, úmyselné vynechanie, nepravdivé vyhlásenie alebo obídanie internej kontroly.
- Oboznamujeme sa s internými kontrolami relevantnými pre audit, aby sme mohli navrhnúť audítorské postupy vhodné za daných okolností, ale nie za účelom vyjadrenia názoru na efektívnosť interných kontrol Spoločnosti.
- Hodnotíme vhodnosť použitých účtovných zásad a účtovných metód a primeranosť účtovných odhadov a uvedenie s nimi súvisiacich informácií, uskutočnené štatutárnym orgánom.
- Robíme záver o tom, či štatutárny orgán vhodne v účtovníctve používa predpoklad nepretržitého pokračovania v činnosti a na základe získaných audítorských dôkazov záver o tom, či existuje významná neistota v súvislosti s udalosťami alebo okolnosťami, ktoré by mohli významne sponchybní schopnosť Spoločnosti nepretržite pokračovať v činnosti. Ak dospejeme k záveru, že významná neistota existuje, sme povinní upozorniť v našej správe audítora na súvisiace informácie uvedené v účtovnej závierke alebo, ak sú tieto informácie nedostatočné, modifikovať náš názor. Naše závery vychádzajú z audítorských dôkazov získaných do dátumu vydania našej správy audítora. Budúce udalosti alebo okolnosti však môžu spôsobiť, že spoločnosť prestane pokračovať v nepretržitej činnosti.
- Hodnotíme celkovú prezentáciu, štruktúru a obsah účtovnej závierky vrátane informácií v nej uvedených, ako aj to, či účtovná závierka zachytáva uskutočnené transakcie a udalosti spôsobom, ktorý vedie k ich vernému zobrazeniu.

S osobami poverenými spravovaním komunikujeme okrem iného o plánovanom rozsahu a harmonograme auditu a o významných zisteniach auditu, vrátane všetkých významných nedostatkov internej kontroly, ktoré počas nášho auditu zistíme.

Osobám povereným spravovaním tiež poskytujeme vyhlásenie o tom, že sme splnili príslušné požiadavky týkajúce sa nezávislosti, a komunikujeme s nimi o všetkých vzťahoch a iných skutočnostiach, pri ktorých sa možno opodstatnene domnievať, že majú vplyv na našu nezávislosť, ako aj o prípadných súvisiacich ochranných opatreniach.

Správa k ďalším požiadavkám zákonov a iných právnych predpisov

Správa k informáciám, ktoré sa uvádzajú vo výročnej správe

Štatutárny orgán je zodpovedný za informácie uvedené vo výročnej správe, zostavenej podľa požiadaviek zákona č. 431/2002 Z.z. o účtovníctve v znení neskorších predpisov (ďalej len „zákon o účtovníctve“). Náš vyššie uvedený názor na účtovnú závierku sa nevzťahuje na iné informácie vo výročnej správe.

V súvislosti s auditom účtovnej závierky je našou zodpovednosťou oboznámenie sa s informáciami uvedenými vo výročnej správe a posúdenie, či tieto informácie nie sú vo významnom nesúlade s auditovanou účtovnou závierkou alebo našimi poznatkami, ktoré sme získali počas auditu účtovnej závierky, alebo sa inak zdajú byť významne nesprávne.



Výročnú správu sme ku dňu vydania správy audítora z auditu účtovnej závierky nemali k dispozícii.

Keď získame výročnú správu, posúdime, či výročná správa Spoločnosti obsahuje informácie, ktorých uvedenie vyžaduje zákon o účtovníctve, a na základe prác vykonaných počas auditu účtovnej závierky, vyjadríme názor, či:

- informácie uvedené vo výročnej správe zostavenej za rok 2024 sú v súlade s účtovnou závierkou za daný rok,

- výročná správa obsahuje informácie podľa zákona o účtovníctve.

Okrem toho uvedieme, či sme zistili významné nesprávnosti vo výročnej správe na základe našich poznatkov o účtovnej jednotke a situácii v nej, ktoré sme získali počas auditu účtovnej závierky.

5. mája 2025
Bratislava, Slovenská republika

Ernst & Young Slovakia, spol. s r.o.
Licencia SKAU č. 257

Ing. Tomáš Baláž, štatutárny audítor
Licencia UDVA č. 1265

Individuálna účtovná závierka

Zostavená v súlade s medzinárodnými štandardmi pre finančné výkazníctvo platnými v Európskej únii k 31. decembru 2024

Obsah

| | |
|-------------------------------|----|
| Výkaz finančnej pozície | 32 |
| Výkaz komplexného výsledku | 34 |
| Výkaz zmien vo vlastnom imaní | 35 |
| Výkaz peňažných tokov | 36 |

Poznámky k individuálnej účtovnej závierke

| | | | |
|---|----|---|----|
| 1. Všeobecné informácie | 39 | 16. Podriadený úver | 62 |
| 2. Základné východiská pre zostavenie účtovnej závierky | 39 | 17. Záväzky z lízingu | 62 |
| 3. Informácie o konsolidovanom celku | 40 | 18. Záväzky z obchodného styku a iné krátkodobé záväzky | 63 |
| 4. Zhrnutie dôležitých účtovných zásad | 40 | 19. Výnosy zo zmlúv so zákazníkmi | 64 |
| 5. Významné účtovné posúdenia, odhady a predpoklady | 51 | 20. Ostatné prevádzkové výnosy | 64 |
| 6. Aplikácia nových a revidovaných Medzinárodných štandardov finančného výkazníctva | 52 | 21. Spotreba materiálu a náklady na obstaranie predaného tovaru | 64 |
| 7. Dlhodobý nehmotný majetok | 54 | 22. Služby | 65 |
| 8. Dlhodobý hmotný majetok | 55 | 23. Osobné náklady | 65 |
| 9. Investície | 57 | 24. Ostatné prevádzkové náklady | 66 |
| 10. Zásoby | 58 | 25. Finančné výnosy a náklady | 66 |
| 11. Pohľadávky z obchodného styku a iné pohľadávky | 58 | 26. Dane z príjmov | 67 |
| 12. Peniaze a peňažné ekvivalenty | 59 | 27. Zisk na akciu | 68 |
| 13. Základné imanie | 60 | 28. Finančné nástroje | 69 |
| 14. Zmeny vo vlastnom imaní | 60 | 29. Zmluvné a podmienené záväzky | 70 |
| 15. Úvery a pôžičky | 61 | 30. Transakcie so spriaznenými osobami | 72 |
| | | 31. Udalosti po súvahovom dni | 74 |

Výkaz finančnej pozície za rok končiaci 31. decembra 2024

| (v tis. EUR) | Poznámky | 31. december 2024 | 31. december 2023 |
|--|----------|-------------------|-------------------|
| AKTÍVA | | | |
| Dlhodobé aktíva | | | |
| Dlhodobý nehmotný majetok | 7 | 4 745 | 4 813 |
| Dlhodobý hmotný majetok | 8 | 85 601 | 70 305 |
| Investície | 9 | 45 766 | 185 449 |
| Dlhodobé pohľadávky z obchodného styku | 11 | 3 | 141 |
| Odložená daňová pohľadávka | 26 | 6 328 | 3 738 |
| Dlhodobé aktíva spolu | | 142 443 | 264 446 |
| Obežné aktíva | | | |
| Zásoby | 10 | 27 | 17 |
| Pohľadávky z obchodného styku a iné pohľadávky | 11 | 109 821 | 45 384 |
| Pohľadávky zo splatnej dane z príjmov | | 1 380 | 488 |
| Peniaze a peňažné ekvivalenty | 12 | 10 653 | 2 141 |
| Obežné aktíva spolu | | 121 881 | 48 030 |
| AKTÍVA SPOLU | | 264 324 | 312 476 |

| (v tis. EUR) | Poznámky | 31. december 2024 | 31. december 2023 |
|---------------------------------------|----------|-------------------|-------------------|
| VLASTNÉ IMANIE A ZÁVÄZKY | | | |
| Vlastné imanie | | | |
| Základné imanie | 13 | 20 000 | 20 000 |
| Fondy zo zisku | 14 | 4 000 | 4 000 |
| Nerozdelený zisk | 14 | 12 839 | 64 572 |
| Zisk/strata za účtovné obdobie | 14 | 53 381 | 13 337 |
| Vlastné imanie spolu | | 90 220 | 101 909 |
| Dlhodobé záväzky | | | |
| Úvery a pôžičky | 15 | 43 488 | 10 847 |
| Podriadený úver | 16 | - | 69 762 |
| Záväzky z lízingu | 17 | 77 352 | 63 810 |
| Dlhodobé záväzky | | 115 | 106 |
| Dlhodobé záväzky spolu | | 120 955 | 144 525 |
| Krátkodobé záväzky | | | |
| Záväzky z obchodného styku | 18 | 36 458 | 48 161 |
| Záväzky zo splatnej dane z príjmov | | - | - |
| Záväzky z lízingu | 17 | 8 100 | 5 776 |
| Úvery a pôžičky | 15 | 8 591 | 12 105 |
| Krátkodobé záväzky spolu | | 53 149 | 66 042 |
| VLASTNÉ IMANIE A ZÁVÄZKY SPOLU | | 264 324 | 312 476 |



Výkaz komplexného výsledku za rok končiaci 31. decembra 2024

| (v tis. EUR) | Poznámky | 31. december 2024 | 31. december 2023 |
|---|----------|-------------------|-------------------|
| Výnosy zo zmlúv so zákazníkmi | 19 | 278 003 | 300 906 |
| Ostatné prevádzkové výnosy | 20 | 3 040 | 104 |
| Prevádzkové výnosy spolu | | 281 043 | 301 010 |
| Spotreba materiálu a náklady na obstaranie predaného tovaru | 21 | 247 | 353 |
| Služby | 22 | 247 398 | 267 245 |
| Osobné náklady | 23 | 8 839 | 11 148 |
| Ostatné prevádzkové náklady | 24 | 224 | 247 |
| Prevádzkové náklady spolu | | 256 708 | 278 993 |
| Hospodársky výsledok pred započítaním výsledku z finančných operácií, zdanenia, odpisov, amortizácie a zníženia hodnoty | | 24 335 | 22 017 |
| Odpisy, amortizácia a zníženie hodnoty dlhodobého majetku | 7,8 | 11 156 | 8 735 |
| Prevádzkový zisk | | 13 179 | 13 282 |
| Finančné výnosy | 25 | 189 797 | 11 412 |
| Finančné náklady | 25 | 150 949 | 9 492 |
| Finančné výnosy/(náklady), netto | | 38 848 | 1 920 |
| Zisk pred zdanením | | 52 027 | 15 202 |
| Daň z príjmov | 26 | -1 354 | 1 865 |
| Zisk za účtovné obdobie | | 53 381 | 13 337 |
| Ostatný komplexný výsledok : | | | |
| Ostatný komplexný výsledok za účtovné obdobie celkom | | - | - |
| Komplexný výsledok za účtovné obdobie celkom | | 53 381 | 13 337 |

Výkaz zmien vo vlastnom imaní za rok končiaci 31. decembra 2024

| (v tis. EUR) | Základné imanie | Fondy zo zisku | Nerozdelený zisk | Zisk/strata za účtovné obdobie | Vlastné imanie spolu |
|-------------------------------------|-----------------|----------------|------------------|--------------------------------|----------------------|
| Zostatok k 1. januáru 2023 | 20 000 | 4 000 | 55 287 | 9 355 | 88 642 |
| Prídel do sociálneho fondu | - | - | - | -70 | -70 |
| Prevod do nerozdeleného zisku | - | - | 9 285 | -9 285 | - |
| Ostatné zmeny | - | - | - | - | - |
| Zmeny spolu | - | - | 9 285 | -9 355 | -70 |
| Zisk/strata za účtovné obdobie | - | - | - | 13 337 | 13 337 |
| Zostatok k 31. decembru 2023 | 20 000 | 4 000 | 64 572 | 13 337 | 101 909 |
| Zostatok k 1. januáru 2024 | 20 000 | 4 000 | 64 572 | 13 337 | 101 909 |
| Prídel do sociálneho fondu | - | - | - | -70 | -70 |
| Prevod do nerozdeleného zisku | - | - | 13 267 | -13 267 | - |
| Dividendy | - | - | -65 000 | - | -65 000 |
| Ostatné zmeny | - | - | - | - | - |
| Zmeny spolu | - | - | -51 733 | -13 337 | -65 070 |
| Zisk/strata za účtovné obdobie | - | - | - | 53 381 | 53 381 |
| Zostatok k 31. decembru 2024 | 20 000 | 4 000 | 12 839 | 53 381 | 90 220 |



Výkaz peňažných tokov za rok končiaci 31. decembra 2024

| (v tis. EUR) | Poznámka | 2024 | 2023 |
|---|----------|----------------|---------------|
| Peňažný tok z prevádzkovej činnosti | | | |
| Zisk pred zdanením | | 52 027 | 15 202 |
| <i>Položky upravujúce zisk pred zdanením na čistý peňažný tok z prevádzkovej činnosti</i> | | | |
| | | -30 099 | 6 895 |
| Odpisy a zníženie hodnoty dlhodobého majetku | 8 | 10 339 | 8 093 |
| Amortizácia a zníženie hodnoty dlhodobého nehmotného majetku | 7 | 817 | 642 |
| Zisk z predaja dlhodobého hmotného majetku | | -54 | -56 |
| Zisk z predaného finančného majetku | | -46 455 | - |
| Vyradenie zmarenej investície | | 803 | - |
| Zmena stavu opravných položiek | | 7 406 | 135 |
| Úrokové náklady | 25 | 9 141 | 9 250 |
| Výnosové úroky | 25 | -263 | -147 |
| Dividendové výnosy | | -14 265 | -11 021 |
| Ostatné položky nepeňažného charakteru | | 2 432 | - |
| Zmeny stavu pracovného kapitálu | | | |
| | | -9 099 | -1 374 |
| Zmena stavu pohľadávok a ostatných aktív | 11 | 846 | -3 817 |
| Zmena stavu zásob | 10 | -10 | -9 |
| Zmena stavu záväzkov | 18 | -9 935 | 2 452 |
| Peňažný tok z prevádzkovej činnosti | | | |
| | | 12 829 | 20 724 |
| Zaplatené úroky | | -4 362 | -2 156 |
| Prijaté úroky | | 263 | 147 |
| Zaplatená daň z príjmov | | -2 103 | -3 897 |
| Čistý peňažný tok z prevádzkovej činnosti | | | |
| | | 6 627 | 14 818 |

| (v tis. EUR) | Poznámka | 2024 | 2023 |
|--|----------|----------------|----------------|
| Peňažný tok z investičnej činnosti | | | |
| Kapitálové výdavky | 7, 8 | -2 448 | -5 346 |
| Nákup podielov v obchodných spoločnostiach | 9 | -202 | -3 972 |
| Prijaté dividendy | | 14 265 | 11 021 |
| Predaj dlhodobého hmotného majetku | | 63 | 59 |
| Predaj dlhodobého finančného majetku | | 19 009 | - |
| Čistý peňažný tok použitý pri investičnej činnosti | | | |
| | | 30 687 | 1 762 |
| Peňažný tok z finančnej činnosti | | | |
| <i>Peňažné toky vo vlastnom imaní</i> | | | |
| Výdavky z iných dôvodov, ktoré súvisia so znížením vlastného imania | | -70 | -70 |
| <i>Peňažné toky vznikajúce z dlhodobých a krátkodobých záväzkov</i> | | | |
| | | -28 732 | -17 986 |
| Príjmy z prijatých úverov | | 48 421 | 3 054 |
| Výdavky na splácanie úverov | | -19 294 | -11 654 |
| Záväzky z lízingu | | -12 859 | -9 386 |
| Výdavky na vyplatené dividendy | | -45 000 | - |
| Čistý peňažný tok z finančnej činnosti | | | |
| | | -28 802 | -18 056 |
| Čisté zvýšenie/zníženie stavu peňažných prostriedkov a peňažných ekvivalentov | | | |
| | | 8 512 | -1 476 |
| Peniaze a peňažné ekvivalenty na začiatku účtovného obdobia | | | |
| | | 2 141 | 3 617 |
| Peniaze a peňažné ekvivalenty na konci účtovného obdobia | | | |
| | | 10 653 | 2 141 |



Poznámky ku individuálnej účtovnej závierke zostavenej v súlade s Medzinárodnými štandardmi pre finančné vykazovanie za rok končiaci 31. decembra 2024

1. Všeobecné informácie

BUDAMAR LOGISTICS, a.s. (ďalej ako „Spoločnosť“) bola zapísaná do Obchodného registra Slovenskej republiky ako akciová spoločnosť dňa 19. decembra 1997. Spoločnosť bola založená v súlade so slovenskou legislatívou. Akcie spoločnosti majú listinnú podobu.

Hlavným predmetom činnosti Spoločnosti je komplexné zabezpečenie zasielateľských a prepravných činností.

Sídlo Spoločnosti a identifikačné čísla:

BUDAMAR LOGISTICS, a.s.
 Identifikačné číslo: 35 736 046
 Daňové identifikačné číslo: 2020269702
 Horárska 12, 821 09 Bratislava
 Slovenská republika

K dátumu tejto individuálnej účtovnej závierky akcie Spoločnosti vlastnila spoločnosť BUDAMAR GROUP, a.s., so sídlom Horárska 12, 821 09, Bratislava, Slovenská republika.

Spoločnosť nie je neobmedzene ručiacim spoločníkom v žiadnej spoločnosti.

Priemerný prepočítaný počet zamestnancov Spoločnosti k 31. decembru 2024 bol 77 zamestnancov (31. december 2023: 77 zamestnancov), z toho počet vedúcich zamestnancov bol 6 (31. december 2023: 6 zamestnancov).

Údaje v tejto individuálnej účtovnej závierke sú vykázané v tisícoch eur.

Táto individuálna účtovná závierka je uložená v sídle Spoločnosti a v Registri účtovných závierok.

2. Základné východiská pre zostavenie účtovnej závierky

Vyhlasenie o zhode

Táto individuálna účtovná závierka bola zostavená v súlade s Medzinárodnými štandardmi pre finančné výkazníctvo („IFRS“) prijatými v rámci Európskej únie. IFRS zahŕňajú štandardy a interpretácie schválené Radou pre medzinárodné účtovné štandardy („IASB“) a Výborom pre interpretácie medzinárodného finančného výkazníctva („IFRIC“).

Východiská pre zostavenie účtovnej závierky

Účtovná závierka Spoločnosti bola zostavená za predpokladu nepretržitého trvania jej činnosti.

Táto účtovná závierka je zostavená ako riadna účtovná závierka v súlade s Medzinárodnými štandardmi finančného výkazníctva (IFRS) v rozsahu prijatom EÚ vrátane porovnateľných údajov za predchádzajúce účtovné obdobie a v súlade so zákonom 431/2002 §17a Z. z. o účtovníctve. Účtovná závierka končiaca za rok 31. decembra 2018 bola prvou účtovnou závierkou, ktorú Spoločnosť zostavila v súlade s IFRS.

Účtovná závierka Spoločnosti za predchádzajúce účtovné obdobie bola schválená riadnym valným zhromaždením Spoločnosti, ktoré sa konalo dňa 19. júna 2024.

Táto účtovná závierka je zostavená na princípe historických cien. Táto účtovná závierka je zostavená v tisícoch EUR. Účtovným obdobím je kalendárny rok.

Účtovné metódy a všeobecné účtovné zásady Spoločnosť aplikovala konzistentne s predchádzajúcim účtovným obdobím.

Individuálny výkaz peňažných tokov bol zostavený nepriamou metódou a uvádza čisté peňažné toky z prevádzkovej, investičnej a finančnej činnosti.

Pri zostavení účtovnej závierky sa vychádzalo z princípu historických cien. Finančné výkazy vychádzajú z účtovných záznamov vedených podľa slovenskej legislatívy a zohľadňujú úpravy a preklasifikácie tak, aby finančné výkazy boli v súlade s IFRS. Niektoré dcérske spoločnosti zahrnuté v týchto individuálnych finančných výkazoch neboli auditované.

Pri zostavení účtovnej závierky v súlade s IFRS je nevyhnutné použitie odhadov a predpokladov, ktoré ovplyvňujú sumy vykázané v účtovnej závierke a poznámkach k účtovnej závierke. Hoci sa tieto odhady opierajú o najlepšie vedomosti vedenia o súčasných udalostiach a činnostiach, skutočnosť sa môže od týchto odhadov líšiť.

3. Informácie o konsolidovanom celku

Spoločnosť sa zahŕňa do konsolidovanej závierky spoločnosti BUDAMAR GROUP, a.s.. Konsolidovaná účtovná závierka je uložená v sídle spoločnosti BUDAMAR GROUP, a.s., Horárska 12, Bratislava, v Registri účtovných závierok a v Obchodnom registri Mestského súdu Bratislava III.

4. Zhrnutie dôležitých účtovných zásad

Použitie účtovné zásady sú konzistentné s účtovnými zásadami použitými v individuálnej účtovnej závierke zostavenej k 31. decembru 2023.

Mena prezentácie

Na základe ekonomickej povahy zásadných udalostí a okolností bola za menu prezentácie Spoločnosti stanovená mena euro.

Prepočet cudzích mien

Individuálna účtovná závierka Spoločnosti je prezentovaná v eurách, ktoré sú funkčnou menou Spoločnosti. Všetky položky účtovnej závierky Spoločnosti sú ocenené vo funkčnej mene.

Transakcie v cudzích menách sa účtujú vo funkčnej mene, pričom pri čiastke v cudzej mene sa použije výmenný kurz medzi funkčnou menou a cudzou menou platný v deň uskutočnenia transakcie. Kurzové rozdiely zo zúčtovania peňažných položiek kurzom, ktorý sa líši od kurzu, v ktorom boli prvotne zaúčtované, sa vykazujú v individuálnom výkaze ziskov a strát v období, v ktorom vznikli. Peňažné aktíva a pasíva vyjadrené v cudzej mene sa prepočítavajú kurzom funkčnej meny platným v súvahový deň. Nepeňažné položky ocenené v historických nákladoch a vyjadrené v cudzej mene sa prepočítavajú kurzom platným v deň uskutočnenia transakcie. Nepeňažné položky ocenené v reálnej hodnote a vyjadrené v cudzej mene sa prepočítavajú kurzom platným v deň stanovenia ich reálnej hodnoty. Kurzové rozdiely sú zaúčtované ako finančný výnos alebo náklad.

Dcérske spoločnosti, spoločné podniky a pridružený podnik

Cenné papiere a podiely v dcérskych spoločnostiach, spoločných podnikoch a v pridruženom podniku, ktoré nie sú klasifikované ako k dispozícii na predaj, sa vykazujú v účtovnej hodnote, t.j. v obstarávacej cene zníženej o akumulované straty zo zníženia hodnoty.

Cenné papiere a podiely v dcérskych spoločnostiach, spoločných podnikoch a v pridruženom podniku, ktoré sú klasifikované ako k dispozícii na predaj, sa vykazujú v nižšej z hodnôt, ktorými sú účtovná hodnota alebo reálna hodnota znížená o náklady súvisiace s predajom.

Obstarávacou cenou cenných papierov a podielov v dcérskych spoločnostiach, spoločných podnikoch a v pridruženom podniku je cena, ktorá bola zaplatená za nadobudnuté vlastníctvo akcií, resp. podielov alebo „deemed cost“ resp. „reprodukčná cena“ vykázaná pre účely prvého uplatnenia IFRS k 1. januáru 2017. Súčasťou obstarávacej ceny sú aj vedľajšie náklady súvisiace s obstaraním, ako sú napr. opčná prémie z uplatnenej nakúpenej kúpnej opcie, poplatky a provízie platené maklérom, poradcom alebo burzám a pod.

Klasifikácia krátkodobých a dlhodobých položiek

Spoločnosť vykazuje aktíva a záväzky v individuálnom výkaze finančnej pozície na dve základné kategórie a to krátkodobé a dlhodobé.

Aktívum je krátkodobé ak:

- ▶ Očakáva sa alebo je zamýšľané, že bude predané alebo spotrebované v štandardnom obchodnom cykle
- ▶ Vlastnené primárne za účelom obchodovania
- ▶ Očakáva sa, že bude spotrebované do dvanástich mesiacov po skončení účtovného obdobia

Alebo

- ▶ Peniaze a peňažné ekvivalenty pokiaľ nie je obmedzené ich použitie alebo využitie na úhradu záväzkov aspoň dvanásť mesiacov po skončení účtovného obdobia

Všetky ostatné aktíva sú klasifikované ako dlhodobé. Záväzok je krátkodobý ak:

- ▶ Očakáva sa, že bude uhradený v štandardnom obchodnom cykle
- ▶ Existuje primárne za účelom obchodovania
- ▶ Očakáva sa, že bude vyrovnaný do dvanástich mesiacov po skončení účtovného obdobia

Alebo

- ▶ Nie je žiadne nepodmienené právo na oddialenie vyrovnania záväzku na aspoň dvanásť mesiacov po skončení účtovného obdobia

Spoločnosť klasifikuje všetky ostatné záväzky ako dlhodobé.

Odložená daňová pohľadávka a záväzok sú klasifikované ako dlhodobé aktíva a záväzky.

Finančné aktíva

Prvotné vykávanie a klasifikácia finančných aktív

Spoločnosť vykazuje finančné aktívum v súvahe výlučne vtedy, ak sa stáva stranou zmluvných ustanovení týkajúcich sa daného nástroja. Finančné aktíva v rozsahu pôsobnosti IFRS 9 Finančné nástroje sú klasifikované ako finančné aktíva ocenené v amortizovanej hodnote, finančné aktíva ocenené v reálnej hodnote cez výkaz komplexného výsledku alebo fi-

nančné aktíva ocenené v reálnej hodnote cez výkaz ziskov a strát, v závislosti od obchodného modelu na riadenie finančných aktív a zmluvných charakteristík daného finančného aktíva v oblasti peňažných tokov. Finančné aktíva môžu byť určené ako zabezpečovacie nástroje pri efektívnom zabezpečení. Spoločnosť určí klasifikáciu finančného aktíva pri jeho prvotnom vykázaní.

V súlade so štandardom IFRS 9 Finančné nástroje Spoločnosť účtuje o tých zmluvách o nákupe alebo predaji nefinančnej položky, ktoré možno vysporiadať netto peňažnými prostriedkami alebo iným finančným nástrojom, alebo výmenou finančných nástrojov, ako keby boli tieto zmluvy finančnými nástrojmi. Z pôsobnosti štandardu sú vylúčené zmluvy uzatvorené a naďalej držané s cieľom prijatia alebo dodania nefinančnej položky v súlade s požiadavkami Spoločnosti na očakávaný nákup, predaj alebo použitie.

Okrem obchodných pohľadávok oceňuje Spoločnosť pri prvotnom vykázaní finančné aktíva ich reálnou hodnotou plus alebo mínus (v prípade, že finančné aktívum nie je oceňované reálnou hodnotou cez výkaz ziskov a strát) transakčné náklady, ktoré pripadajú na nadobudnutie finančného aktíva. Transakčné náklady súvisiace s nadobudnutím finančného aktíva oceňované reálnou hodnotou cez výkaz ziskov a strát sú vykázané vo výsledku hospodárenia. Obchodné pohľadávky Spoločnosť pri prvotnom vykázaní oceňuje ich transakčnou cenou, ak neobsahujú významnú zložku financovania.

Nákupy a predaje finančných aktív, ktoré vyžadujú dodanie aktíva v istom časovom období stanovenom reguláciou alebo zvyklosťou na trhu, sú vykázané v deň obchodu, t.j. v deň, v ktorom sa Spoločnosť zaviazala kúpiť alebo predat aktívum. Finančné aktíva Spoločnosti zahŕňajú hotovosť, krátkodobé vklady, obchodné a iné pohľadávky, kótované a nekótované finančné nástroje.

Následné ocenenie

Následné ocenenie finančných aktív závisí od ich klasifikácie pri prvotnom vykázaní a je nasledovné:

Finančné aktíva oceňované v amortizovanej hodnote

Finančné aktívum je klasifikované ako oceňované v amortizovanej hodnote, ak je cieľom Spoločnosti

držať toto aktívum za účelom inkasa zmluvných peňažných tokov a zmluvné podmienky finančného aktíva vedú v stanovených dátumoch k peňažným tokom, ktoré predstavujú výhradne platby istiny a úrokov z nesplatennej istiny. Po prvotnom vykázaní sú tieto finančné aktíva ocenené v amortizovanej hodnote, s použitím metódy efektívnej úrokovej miery (ďalej ako „EIR“), upravenej o prípadné zníženie hodnoty. Amortizovaná hodnota je vypočítaná so zohľadnením poplatkov uhradených alebo prijatých od zmluvnej protistrany, ktoré sú neoddeliteľnou súčasťou efektívnej úrokovej miery, transakčných nákladov a ostatných prémie alebo diskontov. Amortizácia použitím EIR je vykázaná vo finančných nákladoch vo výkaze ziskov a strát. Straty zo zníženia hodnoty sú vykázané vo výkaze ziskov a strát. Táto kategória zahŕňa peniaze a peňažné ekvivalenty, pohľadávky z obchodného styku a iné pohľadávky a ostatné krátkodobé a dlhodobé aktíva.

Finančné aktíva ocenené v reálnej hodnote cez výkaz komplexného výsledku

Finančné aktívum sa oceňuje reálnou hodnotou cez výkaz komplexného výsledku, ak je držané v rámci obchodného modelu, ktorého zámer sa dosiahne tak inkasom zmluvných peňažných tokov, ako aj predajom finančného aktíva a zmluvné podmienky finančného aktíva vedú v stanovených dátumoch k peňažným tokom, ktoré predstavujú výhradne platby istiny a úrokov z nesplatennej sumy istiny. Zmeny účtovnej hodnoty sú zaúčtované v ostatnom komplexnom výsledku, s výnimkou strát zo zníženia hodnoty, úrokových výnosov a kurzových ziskov a strát, ktoré sú vykázané vo výsledku hospodárenia.

Pri odúčtovaní finančného aktíva je kumulovaný zisk alebo strata vykázaná v ostatnom komplexnom výsledku reklasifikovaná z vlastného imania do výsledku hospodárenia. Táto kategória zahŕňa nástroje vlastného imania, ktoré nie sú držané za účelom obchodovania.

Finančné aktíva ocenené v reálnej hodnote cez výkaz ziskov a strát

Finančné aktíva sa oceňujú reálnou hodnotou cez výkaz ziskov a strát, pokiaľ sa neoceňuje v amortizovanej hodnote alebo reálnou hodnotou cez ostatné súčasti komplexného výsledku. Finančné aktíva ocenené v reálnej hodnote cez výkaz ziskov a strát

zahŕňajú finančné aktíva určené na obchodovanie a finančné aktíva, ktoré sú pri prvotnom vykázaní klasifikované ako finančné aktíva ocenené v reálnej hodnote so zmenami účtovanými cez výkaz ziskov a strát. Finančné aktíva sú klasifikované ako určené na obchodovanie v prípade, ak boli obstarané za účelom predaja v blízkej budúcnosti. Finančné aktíva ocenené v reálnej hodnote cez výkaz ziskov a strát sú po prvotnom vykázaní v súvahe ocenené v reálnej hodnote so zmenami reálnej hodnoty účtovanými vo výkaze ziskov a strát.

Zníženie hodnoty finančných aktív

Spoločnosť zohľadňuje opravnú položku na očakávané úverové straty z finančného aktíva, ktoré sa oceňuje v amortizovanej hodnote alebo v reálnej hodnote cez výkaz komplexného výsledku, očakávané úverové straty z lízingovej pohľadávky, zo zmluvného aktíva alebo úverového prísľubu alebo zo zmlúvy o finančnej záruke, na ktoré sa uplatňujú požiadavky týkajúce sa zníženia hodnoty v súlade s IFRS 9 Finančné nástroje.

Spoločnosť ku každému súvahovému dňu prehodnocuje, či nedošlo k znehodnoteniu finančných aktív alebo skupiny finančných aktív. Pre pohľadávky z obchodného styku a pohľadávky z lízingu Spoločnosť aplikuje zjednodušený prístup povolený v zmysle štandardu IFRS 9, ktorý vyžaduje vykázanie opravnej položky na stratu v hodnote, ktorá sa rovná očakávaným úverovým stratám počas celej životnosti, a to od prvotného vykázania pohľadávky.

Pre ostatné finančné aktíva, iné ako pohľadávky z obchodného styku a pohľadávky z lízingu, aplikuje Spoločnosť všeobecný prístup v zmysle IFRS 9, na základe posúdenia výrazného zvýšenia kreditného rizika od prvotného vykázania daného finančného aktíva. Opravná položka pre ostatné finančné aktíva je vykázaná v hodnote očakávaných úverových strát počas celej životnosti, pokiaľ kreditné riziko aktíva od prvotného vykázania výrazne narástlo, so zohľadnením všetkých primeraných a preukázateľných informácií, vrátane tých, ktoré sú zamerané na budúcnosť. Pokiaľ k súvahovému dňu nedošlo k výraznému nárastu kreditného rizika od prvotného vykázania finančného aktíva, Spoločnosť vykáže opravnú položku v hodnote očakávaných úverových strát počas nasledujú-

cich dvanástich mesiacov. Očakávané úverové straty počas celej životnosti predstavujú také očakávané úverové straty, ktoré sú výsledkom všetkých možných prípadov zlyhania počas očakávanej životnosti finančného nástroja.

U ostatných finančných aktív vykazaných v súvahe nebolo identifikované výrazné zvýšenie kreditného rizika. Okrem pohľadávok z obchodného styku neboli v predchádzajúcich účtovných obdobiach vykázané straty zo zníženia hodnoty, týkajúce sa iných finančných aktív.

Spoločnosť vykazuje vo výsledku hospodárenia ako zisk alebo stratu zo zníženia hodnoty hodnotu očakávaných úverových strát (alebo zrušenie takýchto strát), ktorá je nutná na úpravu opravnej položky na zníženie hodnoty k dátumu vykazovania na výšku, ktorej vykázanie je povinné v súlade so štandardom IFRS 9 Finančné nástroje. Pri finančných aktívach, ktoré sa oceňujú reálnou hodnotou cez výkaz komplexného výsledku, sa opravná položka na stratu sa vykazuje v ostatnom komplexnom výsledku a neznižuje účtovnú hodnotu finančného aktíva v súvahe.

Spoločnosť odpíše finančné aktívum spolu so súvisiacou opravnou položkou na zníženie hodnoty v prípade, že primerane neočakáva, že finančné aktívum čiastočne alebo ako celok bude možné spätne získať. Takéto odpísanie nevyhnutelnej pohľadávky predstavuje udalosť ukončenia vykazovania.

Ukončenie vykazovania finančných aktív

Finančné aktívum (alebo časť finančného aktíva alebo časť skupiny podobných finančných aktív) je odúčtované, keď:

- ▶ sa skončí platnosť zmluvných práv na peňažné toky z finančného aktíva, alebo
- ▶ Spoločnosť previedla finančné aktívum a takýto prevod spĺňa podmienky pre ukončenie vykazovania v zmysle štandardu IFRS 9 Finančné nástroje

Finančné záväzky

Prvotné vykázanie a oceňovanie

Spoločnosť vykazuje finančný záväzok v súvahe výlučne vtedy, ak sa stáva stranou zmluvných ustanovení týkajúcich sa daného nástroja. Finančné zá-

väzky v rozsahu pôsobnosti IFRS 9 sú klasifikované ako finančné záväzky následne oceňované v amortizovanej hodnote, s výnimkou finančných záväzkov oceňovaných reálnou hodnotou cez výkaz ziskov a strát, zmlúv o finančnej záruke, finančných záväzkov, ktoré vzniknú, keď prevod finančného aktíva nespĺňa podmienky na ukončenie vykazovania, prísľubov poskytnúť úver s úrokovou mierou nižšou, než je trhovú úrokovú mieru a podmieneného plnenia, ktoré nadobúdateľ vykazuje v rámci podnikovej kombinácie, na ktorú sa vzťahuje štandard IFRS 3 Podnikové kombinácie.

Spoločnosť určí klasifikáciu finančných záväzkov pri ich prvotnom vykázaní.

Finančné záväzky môžu byť určené ako zabezpečovacie nástroje v zabezpečovacom vzťahu.

V súlade so štandardom IFRS 9 Finančné nástroje Spoločnosť účtuje o tých zmluvách o nákupe alebo predaji nefinančnej položky, ktoré možno vysporiadať netto peňažnými prostriedkami alebo iným finančným nástrojom, alebo výmenou finančných nástrojov, ako keby boli tieto zmluvy finančnými nástrojmi. Z pôsobnosti štandardu sú vylúčené zmluvy uzatvorené a naďalej držané s cieľom prijatia alebo dodania nefinančnej položky v súlade s požiadavkami Spoločnosti na očakávaný nákup, predaj alebo použitie.

Pri prvotnom vykázaní je finančný záväzok ocenený jeho reálnou hodnotou plus alebo mínus (v prípade, že finančný záväzok nie je oceňovaný reálnou hodnotou cez výkaz ziskov a strát) transakčné náklady, ktoré pripadajú na vydanie finančného záväzku.

Finančné záväzky Spoločnosti zahŕňajú záväzky z obchodného styku a iné záväzky, úvery a pôžičky a derivátové finančné nástroje.

Následné oceňovanie

Po prvotnom vykázaní, Spoločnosť oceňuje finančné záväzky v súlade s ich klasifikáciou pri prvotnom vykázaní. Reklasifikácia finančných záväzkov do inej kategórie ocenenia nie je povolená za žiadnych okolností. Spoločnosť klasifikovala svoje finančné záväzky ako finančné záväzky oceňované reálnou hodnotou cez výkaz ziskov a strát a finančné záväzky následne oceňované v amortizovanej hodnote.

Finančné záväzky oceňované v reálnej hodnote cez výkaz ziskov a strát

Finančné záväzky oceňované v reálnej hodnote cez výkaz ziskov a strát zahŕňajú finančné záväzky určené na obchodovanie a finančné záväzky pri prvotnom vykázaní určené ako oceňované v reálnej hodnote so zmenami účtovanými cez výkaz ziskov a strát. Finančné záväzky sú klasifikované ako určené na obchodovanie v prípade, že sú obstarané za účelom predaja v blízkom období.

Finančné záväzky následne oceňované v amortizovanej hodnote

Táto kategória zahŕňa úvery a pôžičky, záväzky z finančného lízingu, záväzky z obchodného styku a iné záväzky. Amortizovaná hodnota finančného záväzku je hodnota, ktorou sa finančný záväzok oceňuje pri prvotnom vykázaní, znížená o platby istiny a zvýšená alebo znížená o kumulovanú amortizáciu akéhokoľvek rozdielu medzi touto prvotnou hodnotou

a hodnotou pri splatnosti za použitia metódy efektívnej úrokovej miery. Výpočet efektívnej úrokovej miery zohľadňuje všetky poplatky zaplatené alebo prijaté od zmluvnej protistrany, ktoré sú neoddeliteľnou súčasťou efektívnej úrokovej miery, transakčné náklady a všetky ostatné diskonty alebo prémie. Amortizácia použitím efektívnej úrokovej miery je vykázaná vo finančných nákladoch vo výkaze ziskov a strát.

Odúčtovanie finančných záväzkov

Finančný záväzok je odúčtovaný v prípade ak zanikol, t. j. ak bola povinnosť plnenia záväzku splnená, zrušená alebo stratila platnosť.

Zásadná zmena podmienok existujúceho finančného záväzku alebo jeho časti sa účtuje ako zánik pôvodného finančného záväzku a vykázanie nového finančného záväzku. Rozdiel medzi účtovnou hodnotou finančného záväzku (alebo časti finančného záväzku), ktorý zanikol alebo bol prevedený na inú

stranu, a zaplateným plnením vrátane akýchkoľvek prevedených nepeňažných aktív alebo prevzatých záväzkov sa vykazuje vo výsledku hospodárenia.

Započítanie finančných nástrojov

Finančné aktíva a finančné záväzky sú započítané a netto hodnota je vykázaná v súvahe iba v prípade, že Spoločnosť má právne vynúiteľné právo ich kompenzovať a zamýšľa ich vzájomne započítať alebo zároveň realizovať aktívum a vyrovať záväzkov. V zmysle IAS 32, Dodatky k IAS 32: Započítanie finančných aktív a finančných záväzkov, právo na započítanie nesmie byť podmienené budúcou udalosťou a musí byť právne vymáhateľné za podmienok bežného obchodovania, a takisto v prípade významných finančných ťažkostí, insolventnosti alebo bankrotu.

Reálna hodnota finančných nástrojov

Pri investíciách aktívne obchodovaných na organizovaných finančných trhoch sa reálna hodnota k súvahovému dňu stanovuje na základe kótovaných trhových cien alebo cenovej ponuky obchodníka, bez toho, aby sa odpočítali akékoľvek transakčné náklady.

Pri investíciách, pri ktorých nie je k dispozícii kótovaná tržová cena, sa reálna hodnota stanovuje použitím vhodných oceňovacích techník. Takéto techniky zahŕňajú použitie nedávnej nezávislej trhovej transakcie, stanovenie ceny na základe aktuálnej trhovej hodnoty iného nástroja, ktorý je vo svojej podstate rovnaký, alebo sa cena vypočíta na základe očakávaných peňažných tokov čistých podkladových aktív investície alebo iných oceňovacích modelov.

Derivátové finančné nástroje

Spoločnosť používa derivátové finančné nástroje, napr. menové forwardy, na zabezpečenie rizík spojených s fluktuáciou výmenných kurzov. Derivátové finančné nástroje sa prvotne oceňujú v reálnej hodnote ku dňu uzavretia zmluvy a následne sa preceňujú na reálnu hodnotu. Deriváty sú zaúčtované ako aktíva, ak je ich reálna hodnota kladná, a ako záväzky, ak je záporná. Zisky alebo straty zo zmien reálnej hodnoty derivátov sa účtujú priamo do zisku/straty za účtovné obdobie ako finančné výnosy alebo náklady.

Reálna hodnota menových forwardov sa stanoví na základe aktuálnych forwardových kurzov pre forwardy s podobnou splatnosťou.

Vložené deriváty sú oddelené od základnej zmluvy a zaobchádza sa s nimi ako so samostatnými derivátmi, ak sú splnené nasledovné podmienky:

- ▶ ich ekonomické charakteristiky a riziká úzko nesúvisia s ekonomickými charakteristikami základnej zmluvy,
- ▶ samostatný nástroj s rovnakými podmienkami ako vložený derivát by spĺňal definíciu derivátu a
- ▶ hybridný (kombinovaný) nástroj nie je ocenený v reálnej hodnote, pričom zmeny reálnej hodnoty sú vykázané v čistom zisku za bežné obdobie.

Zabezpečenie

Zabezpečovacie účtovníctvo vykazuje vplyvy eliminácie zmien v reálnych hodnotách zabezpečovacieho nástroja a zabezpečenej položky v zisku/strate za účtovné obdobie. Na účely účtovania o zabezpečení sú zabezpečenia klasifikované ako:

- ▶ zabezpečenie reálnej hodnoty,
- ▶ zabezpečenie peňažných tokov

Na začiatku zabezpečenia Spoločnosť vykoná formálne určenie a zdokumentovanie zabezpečovacieho vzťahu, u ktorého chce využiť účtovanie o zabezpečení, cieľov pri riadení rizík a stratégie na uskutočnenie zabezpečenia. Dokumentácia obsahuje identifikáciu



zabezpečovacieho nástroja, zabezpečenej položky alebo transakcie, charakter zabezpečovaného rizika a spôsob, ako bude Spoločnosť posudzovať efektívnosť zabezpečovacieho nástroja pri eliminácii expozície voči zmenám v reálnej hodnote alebo peňažných tokoch zabezpečenej položky, ktoré sú priraditeľné zabezpečovanému riziku. Od takéhoto zabezpečenia sa očakáva, že bude vysoko efektívne pri dosahovaní eliminácie zmien v reálnej hodnote alebo v peňažných tokoch priraditeľných zabezpečovanému riziku a približne sa hodnotí, aby sa preukázalo, že je skutočne vysoko efektívne pre všetky obdobia finančného vykazovania, pre ktoré bolo zabezpečenie určené.

O zabezpečeniach, ktoré spĺňajú prísne kritériá zabezpečovacieho účtovníctva sa účtuje nasledovne:

Zabezpečenie reálnej hodnoty

Zabezpečenie reálnej hodnoty je zabezpečenie expozície Spoločnosti voči zmenám reálnej hodnoty vykazovaného aktíva alebo záväzku alebo nevykázaného pevného záväzku alebo identifikovaného podielu takého aktíva, záväzku alebo nevykázaného pevného záväzku, ktoré je priraditeľné konkrétnemu riziku a môže mať vplyv na zisk/stratu za účtovné obdobie.

Zisk alebo strata z precenenia zabezpečovacieho nástroja na reálnu hodnotu (pre derivátový zabezpečovací nástroj) alebo komponent cudzej meny jeho účtovnej hodnoty ocenený v súlade s IAS 21 (pre ne-derivátový zabezpečovací nástroj) sa vykazuje v zisku/strate za účtovné obdobie. Zisk alebo strata zo zabezpečenej položky priraditeľná k zabezpečovanému riziku upravuje účtovnú hodnotu zabezpečenej položky a vykazuje sa v zisku/strate za účtovné obdobie. Rovnako sa postupuje aj v prípade, ak je zabezpečenou položkou finančné aktívum určené na predaj.

Úprava účtovnej hodnoty zabezpečeného finančného nástroja, pre ktorý sa používa metóda efektívnej úrokovej miery, sa amortizuje do zisku/straty počas zostávajúceho obdobia do splatnosti finančného nástroja. Amortizácia môže začať ihneď po vzniku úpravy a nesmie začať neskôr, ako zabezpečená položka prestane byť upravovaná o zmeny v jej reálnej hodnote priraditeľné k zabezpečovanému riziku.

Ak je ako zabezpečená položka určený nevykázaný pevný záväzok, následná kumulatívna zmena v jeho reálnej hodnote priraditeľná zabezpečovanému riziku sa vykáže ako aktívum alebo záväzok spolu s príslušným ziskom alebo stratou v zisku/strate za účtovné obdobie. V zisku/strate za účtovné obdobie sa vykážu tiež zmeny v reálnej hodnote zabezpečovacieho nástroja.

Spoločnosť ukončí účtovanie zabezpečenia reálnej hodnoty v prípade, ak uplynie platnosť zabezpečovacieho nástroja, zabezpečovací nástroj je predaný, ukončený alebo zrealizovaný, zabezpečenie už ďalej nespĺňa kritériá na účtovanie o zabezpečení alebo Spoločnosť zruší príslušné určenie zabezpečenia.

Zabezpečenie peňažných tokov

Zabezpečenie peňažných tokov je zabezpečenie expozície Spoločnosti voči premenlivosti v peňažných tokoch, ktorá je priraditeľná konkrétnemu riziku spojenému s vykazovaným aktívom alebo záväzkom alebo s vysoko pravdepodobnou očakávanou transakciou a ktorá by mohla mať vplyv na zisk/stratu za účtovné obdobie.

Podiel zisku alebo straty zo zabezpečovacieho nástroja, ktorý bol určený ako efektívne zabezpečenie, sa vykazuje v ostatnom komplexnom výsledku. Neefektívny podiel zisku alebo straty zo zabezpečovacieho nástroja sa vykazuje v zisku/strate za účtovné obdobie.

Ak zabezpečenie očakávanej transakcie následne vyústi do vykázania finančného aktíva alebo finančného záväzku, súvisiace zisky alebo straty vykázané v ostatnom komplexnom výsledku sa reklasifikujú z ostatného komplexného výsledku do zisku/straty za účtovné obdobie v tom istom období alebo obdobiach, počas ktorých nadobudnuté aktívum alebo prevzatý záväzok ovplyvňuje zisk/stratu za účtovné obdobie. V prípade, ak zabezpečenie očakávanej transakcie vyústi do vykázania nefinančného aktíva alebo nefinančného záväzku, alebo sa očakávaná transakcia pre nefinančné aktívum alebo nefinančný záväzok stane pevným záväzkom, na ktorý sa uplatňuje účtovanie zabezpečenia reálnej hodnoty, súvisiace zisky a straty, ktoré boli vykázane v ostatnom komplexnom výsledku, sa prevedú do počiatočnej

obstarávacej ceny alebo inej účtovnej hodnoty nefinančného aktíva alebo záväzku.

K 31. decembru 2024 a 2023 neboli žiadne finančné záväzky klasifikované ako derivátové finančné nástroje.

Dlhodobý nehmotný majetok

Nehmotný majetok obstaraný samostatne sa vykazuje v obstarávacej cene a obstaraný v rámci obchodnej akvizície v reálnej hodnote k dátumu akvizície. Nehmotný majetok sa vykazuje v prípade pravdepodobnosti, že Spoločnosti budú v budúcnosti plynúť ekonomické úžitky, ktoré možno pripísať práve danému majetku a obstarávacia cena tohto majetku sa zároveň dá spoľahlivo stanoviť.

Pri prvotnom vykázaní sa na skupinu nehmotného majetku aplikuje nákladový model. Odhadovaná doba životnosti tohto nehmotného majetku je konečná. Tento majetok sa odpisuje rovnomerne počas odhadovanej doby jeho životnosti. Doba a metóda odpisovania sa preverujú raz ročne, vždy na konci účtovného obdobia. Doba životnosti sa taktiež skúma raz ročne a v prípade potreby sa vykonajú úpravy perspektívne.

Nedokončené investície predstavujú obstarávaný dlhodobý nehmotný majetok a vykazujú sa v obstarávacej cene. Táto zahŕňa náklady na dlhodobý nehmotný majetok a iné priame náklady. Nedokončené investície sa neodpisujú, až kým príslušný majetok nie je pripravený na použitie.

Dlhodobý hmotný majetok

Dlhodobý hmotný majetok sa vykazuje v historickej obstarávacej cene zníženej o oprávky. Pri predaji alebo vyradení majetku sa obstarávacia cena a oprávky odúčtujú a zisk alebo strata vyplývajúca z predaja alebo vyradenia sa vykáže v zisku/strate za účtovné obdobie.

Počiatočná obstarávacia cena dlhodobého hmotného majetku zahŕňa nákupnú cenu a všetky priamo pripočítateľné náklady spojené s uvedením majetku do prevádzkyschopného stavu a na miesto, na ktorom sa

bude používať, ako napr. náklady na úvery a pôžičky. Výdavky vzniknuté po tom, ako bol dlhodobý majetok uvedený do prevádzky, napr. na opravy, údržbu a reálné náklady (okrem nákladov na pravidelnú údržbu a nákladov na revízie) sa bežne účtujú do zisku/straty za účtovné obdobie v období, v ktorom vznikli. Náklady na pravidelnú údržbu a revíziu sa aktivujú ako samostatný komponent súvisiaceho majetku.

Železničné vozidlá podliehajú prísnyu údržbovým operáciám, aby sa zabezpečila ich bezpečnosť a spoľahlivosť. Tieto operácie sú riadené dokumentáciou údržbového systému, ktorá poskytuje podrobné požiadavky, ktoré sú povinné pre každé vozidlo v prevádzke. Údržba železničných vozidiel je starostlivo plánovaná a vykonávaná podľa revízných cyklov. Tieto cykly sú založené na povolennej dobe trvania a/alebo najazdených kilometroch služby vozidla. Po dokončení revízie alebo modernizácie na úrovni N8 sa vydáva technický osvedčenie o železničnej spôsobilosti. Tento certifikát je kľúčovým dokumentom, ktorý overuje zhodu železničného vozidla s bezpečnostnými normami a umožňuje jeho prevádzku až do nasledujúcej revízie na úrovni N8, ktorá je zvyčajne naplánovaná každých osem rokov. Ak majetok železničného vozidla neprejde požadovanou revíziou alebo inšpekciou na úrovni N8, je považovaný za nevhodný na prevádzku a je vyľúčený z účasti na železničnej doprave. Pravidelné revízie a inšpekcie na úrovni N8 sú nevyhnutné pre udržanie prevádzky majetku železničných vozidiel. V čase takejto údržby, ak majetok spĺňa potrebné kritériá, náklady vynaložené na revíziu alebo inšpekciu sa kapitalizujú. Tieto náklady sú potom priradené k účtovnej hodnote majetku železničného vozidla a sú systematicky odpisované počas intervalu medzi nasledujúcimi revíziami.

Nedokončené investície predstavujú obstarávaný dlhodobý hmotný majetok a vykazujú sa v obstarávacej cene. Táto zahŕňa náklady na dlhodobý hmotný majetok a iné priame náklady. Nedokončené investície sa neodpisujú, až kým príslušný majetok nie je pripravený na použitie.

Pozemky sú vykázane v obstarávacej cene. Pozemky sa neodpisujú.

Odpisy

Každá zložka dlhodobého nehmotného a hmotného majetku sa odpisuje podľa odpisového plánu s priliadnutím na jeho predpokladanú dobu ekonomickej životnosti. Obvyklé doby životnosti pre rôzne typy dlhodobého nehmotného a hmotného majetku sú nasledovné:

| | Doba životnosti |
|---------------------|-----------------|
| Softvér | 3 – 12 |
| Oceniiteľné práva | 10 |
| Budovy | 20 – 25 |
| Stroje a zariadenia | 2 – 20 |
| Právo na užívanie | 3 – 23 |
| Revízie | 8 |

Doba životnosti a metódy odpisovania sa preverujú minimálne raz ročne, s cieľom zabezpečiť konzistentnosť metódy a doby odpisovania s očakávaným prílivom ekonomických úžitkov z dlhodobého nehmotného a hmotného majetku.

Prenajatý majetok sa odpisuje rovnomerne počas odhadovanej doby nájmu.

Náklady na pravidelnú údržbu a revíziu sa odpisujú dovtedy, pokiaľ sa nezačne s ďalšou, podobnou údržbou na tom istom majetku.

Zníženie hodnoty nefinančných aktív

Spoločnosť posudzuje ku každému súvahovému dňu, či existuje náznak, že aktíva môžu byť znehodnotené. Ak takýto náznak existuje alebo ak je vyžadovaný ročný test na zníženie hodnoty aktív, Spoločnosť odhaduje realizovateľnú hodnotu aktív.

Pri dlhodobom nehmotnom a hmotnom majetku sa posúdi, či došlo k zníženiu hodnoty majetku, ak je posúdenie na ročnej báze vyžadované alebo ak udalosti alebo zmeny okolností indikujú, že účtovná hodnota majetku nie je návratná. Strata zo zníženia hodnoty majetku sa vykazuje v zisku/strate za účtovné obdobie vo výške, o ktorú účtovná hodnota majetku alebo jednotky generujúcej peňažné prostriedky prevyšuje ich realizovateľnú hodnotu, ktorou je buď čistá predajná cena majetku alebo jeho hodnota z používania

podľa toho, ktorá je vyššia. Čistá predajná cena je čiastka získateľná z predaja majetku za obvyklé ceny, kým hodnota z používania je súčasná hodnota odhadovaných čistých budúcich peňažných tokov zo stáleho používania majetku a z jeho vyradenia na konci jeho životnosti. Pre jednotlivé položky majetku sa robí odhad ich realizovateľnej hodnoty alebo, ak to nie je možné, robí sa pre jednotku generujúcu peňažné prostriedky. Ku koncu každého účtovného obdobia Spoločnosť overuje, či neexistuje indikátor zníženia alebo pomnutia dovtedy vykázaného znehodnotenia. Už vykázané znehodnotenie sa môže odúčtovať iba v prípade zmeny v predpokladoch, za akých bolo vytvorené. Odúčtovanie je limitované tak, aby zostatková hodnota aktíva neprekročila jeho späťne získateľnú hodnotu, ani zostatkovú hodnotu po odpisoch, ktoré by sa účtovali, ak by v predchádzajúcich rokoch na aktíve nebolo vykázané znehodnotenie. Znehodnotenie finančného majetku spoločnosť vykazuje v rámci riadku finančné náklady.

Zníženie hodnoty goodwillu sa posudzuje na ročnej báze alebo častejšie vtedy, ak udalosti alebo zmeny okolností naznačujú, že účtovná hodnota môže byť znížená. Zníženie hodnoty sa pri goodwillu určí tak, že sa posúdi realizovateľná hodnota jednotky generujúcej peňažné prostriedky (alebo skupiny jednotiek generujúcich peňažné prostriedky), na ktorú sa goodwill vzťahuje.

Ak je realizovateľná hodnota takejto jednotky generujúcej peňažné prostriedky (alebo skupiny jednotiek generujúcich peňažné prostriedky) nižšia ako účtovná hodnota jednotky generujúcej peňažné prostriedky (alebo skupiny jednotiek generujúcich peňažné prostriedky), na ktorú bol alokovaný goodwill, zaúčtuje sa strata zo zníženia hodnoty. Straty zo zníženia hodnoty súvisiace s goodwillom nie je možné v budúcich obdobiach zrušiť. Testy na zníženie hodnoty goodwillu vykonáva Spoločnosť každoročne k 31. decembru.

Zásoby

Zásoby sa oceňujú v obstarávacej cene alebo čistej realizovateľnej hodnote podľa toho, ktorá je nižšia. Náklady na nakúpené zásoby zahŕňajú kúpnu cenu zásob a náklady spojené s ich obstaraním (náklady na dopravu, poistenie, clo, provízie, spotrebná daň).

Na výpočet obstarávacej ceny sa používa metóda váženého priemeru.

Čistou realizovateľnou hodnotou je odhadovaná predajná cena pri bežnej činnosti, znížená o odhadované náklady potrebné na uskutočnenie predaja.

Opravné položky sa tvoria k starým, zastaraným a nízkoobrátkovým zásobám na zníženie ich hodnoty na čistú realizovateľnú hodnotu.

Peniaze a peňažné ekvivalenty

Peňažné prostriedky zahŕňajú hotovosť a bankové účty. Peňažné ekvivalenty sú krátkodobé vysoko likvidné investície ľahko zameniteľné za hotovosť so zostatkovou dobou splatnosti menej ako 3 mesiace od dátumu obstarania, pri ktorých existuje len nepatrné riziko, že dôjde k zmene ich hodnoty.

Základné imanie

Štruktúru základného imania tvoria akcie na meno.

Rezervy

Rezervy sú vykázané vtedy, ak má Spoločnosť súčasnú (zákonnú alebo mimozmluvnú) povinnosť v dôsledku minulej udalosti a je pravdepodobné, že v súvislosti s vyrovnaním povinnosti dôjde k úbytku zdrojov predstavujúcich ekonomické úžitky, pričom výšku uvedenej povinnosti možno spoľahlivo odhadnúť. V prípade, že Spoločnosť očakáva, že časť alebo celá rezerva bude nahradená, napríklad na základe poistenia, náhrada je zaúčtovaná ako samostatné aktívum, ale iba v prípade, že je to prakticky isté. Náklad prislúchajúci k rezerve je zaúčtovaný v individuálnom výkaze ziskov a strát znížený o akúkoľvek náhradu. Ak je efekt časovej hodnoty peňazí významný, rezerva je diskontovaná použitím aktuálnej diskontnej sadzby pred daňou, ktorá vhodne odráža riziko prislúchajúce k záväzku. V prípade dlhodobých rezerv, ktoré sú diskontované na súčasnú hodnotu, sa účtovná hodnota rezervy zvyšuje v každom období o úrokový náklad. Tento nárast je zaúčtovaný v individuálnom výkaze ziskov a strát ako finančný náklad.

Prenájom

Určenie, či zmluva obsahuje prvky lízingu alebo je lízingom, závisí od podstaty zmluvy pri jej uzatvorení. Zmluva je považovaná za zmluvu, ktorá obsahuje prvky lízingu a je podľa toho zaúčtovaná, ak postupuje právo užívať aktívum (podkladové aktívum) počas určitého časového obdobia výmenou za protihodnotu.

To je splnené, ak Spoločnosť počas obdobia užívania disponuje obidvomi týmito právami:

- právom nadobudnúť v podstate všetky hospodárske úžitky z užívania identifikovaného aktíva,
- právom riadiť užívanie identifikovaného aktíva.

Spoločnosť ako nájomca

V súlade so štandardom IFRS 16, Spoločnosť k dátumu začiatku lízingu vykazuje aktívum s právom na užívanie a lízingový záväzok. Aktívum s právom na užívanie sa oceňuje obstarávacou cenou a predstavuje právo nájomcu používať podkladové aktívum počas doby lízingu. Vplyv štandardu IFRS 16 je v rámci Spoločnosti významný.

Obstarávacia cena aktíva s právom na užívanie zahŕňa:

- ▶ sumu prvotného ocenenia lízingového záväzku;
- ▶ všetky lízingové splátky uskutočnené pred dátumom začatia lízingu alebo v tento deň, znížené o všetky prijaté lízingové stimuly;
- ▶ všetky počiatočné priame výdavky, ktoré vznikli nájomcovi; a
- ▶ odhad nákladov, ktoré vzniknú nájomcovi pri rozobratí a odstránení podkladového aktíva a pri obnove miesta, na ktorom sa nachádza, alebo pri obnovení podkladového aktíva do stavu, ktorý sa vyžaduje v podmienkach lízingu, ak tieto náklady nevznikajú s cieľom tvoriť zásoby.

Po dátume začiatku lízingu oceňuje Spoločnosť aktívum s právom na používanie konzistentne s ocenením dlhodobého majetku vo vlastníctve Spoločnosti. Metódy odpisovania odpisovateľných aktív v lízingu sú taktiež konzistentné s účtovnou politikou pre odpisovanie aktív vo vlastníctve Spoločnosti.

Lízingové splátky sú diskontované pomocou implícitnej úrokovej miery lízingu (ak možno túto sadzbu ľahko určiť) alebo pomocou prírastkovej úrokovej sadzby pôžičky Spoločnosti. Každá lízingová splátka sa rozdeľuje na splátku záväzku (istiny) a na finančné náklady. Lízingové záväzky sa následne oceňujú pomocou metódy efektívnej úrokovej miery. Účtovná hodnota záväzku sa následne preceňuje, aby odrážala akékoľvek opätovné posúdenie či modifikáciu lízingu alebo úpravu v podstate fixných platieb. Doba lízingu je nevy povedateľné obdobie, na ktoré bol lízing uzatvorený. Obdobia, v ktorých je možné predĺžiť či predčasne ukončiť lízing, sa do doby trvania lízingu zahŕňajú iba v tom prípade, ak je dostatočne isté, že lízing bude predĺžený, alebo že nebude predčasne ukončený.

Spoločnosť ako prenajímateľ

Spoločnosť klasifikuje každý svoj lízing buď ako operatívny lízing alebo finančný lízing.

Finančný lízing je lízing, ktorým sa prevádzajú v podstate všetky riziká a odmeny plynúce z vlastníctva podkladového aktíva. Lízing sa klasifikuje ako operatívny lízing, ak sa ním neprevádzajú v podstate všetky riziká a odmeny plynúce z vlastníctva podkladového aktíva.

Klasifikácia prebieha pri vzniku lízingu a je prehodnotená len v prípade, že dôjde k modifikácii lízingovej zmluvy. Zmeny odhadu (napr. čo sa týka doby životnosti alebo zostatkovej hodnoty podkladového aktíva) alebo zmeny v okolnostiach (napr. nedodržanie záväzkov nájomcom) však nespôsobujú pre účtovné účely zmenu klasifikácie lízingu.

Platby realizované za operatívny lízing sa vykazujú ako výnos v individuálnom výkaze ziskov a strát rovnomerne počas doby trvania lízingu.

Dane z príjmov

Daň z príjmov pozostáva zo splatnej dane a odloženej dane. Daň sa vyказuje vo výkaze ziskov a strát.

Splatná daň z príjmov sa zakladá na zdaniteľnom zisku účtovného obdobia. Zdaniteľný zisk sa líši od zisku pred zdanením vykázaného v individuálnom výkaze

komplexného výsledku o položky výnosov alebo nákladov, ktoré nie sú nikdy zdanené alebo odpočítané, alebo sú zdaniteľné alebo odpočítateľné v iných obdobiach.

Odložené dane z príjmov odzrkadľujú čisté daňové dopady dočasných rozdielov medzi účtovnou hodnotou majetku a záväzkov vykázanou pre účely finančného vykazovania a hodnotami použitými pre daňové účely. Odložené daňové pohľadávky a záväzky sa oceňujú daňovými sadzbami, ktoré by sa mali uplatniť na zdaniteľný príjem v rokoch, v ktorých sa očakáva, že sa tieto dočasné rozdiely budú realizovať.

Odložené daňové pohľadávky sa vykazujú pri všetkých odpočítateľných dočasných rozdieloch, umoriteľných a nevyužitých daňových zápočtoch a daňových stratách vtedy, keď je pravdepodobné, že sa vytvorí dostatočný zdaniteľný zisk, voči ktorému sa odložené daňové pohľadávky budú dať umoriť.

Odložené daňové pohľadávky a záväzky sú započítané v prípade, že existuje právne vynúiteľné právo kompenzovať splatné daňové pohľadávky so splatnými daňovými záväzkami, ktoré sa týkajú splatných daní prislúchajúcich rovnakej daňovej autorite, pričom Spoločnosť zamýšľa vyrovnať splatné daňové aktívum a záväzok na čistej báze.

Rozdelenie dividend

Rozdelenie dividend akcionárovi Spoločnosti sa začína ako záväzok v individuálnej účtovnej závierke v období, keď bolo vyplatenie dividend schválené akcionárom Spoločnosti.

Účtovanie výnosov zo zmlúv so zákazníkmi

Výnosy zo zmlúv so zákazníkmi sa účtujú pri dodaní tovarov alebo poskytnutí služieb bez dane z pridanej hodnoty a zliav k určitému momentu alebo v čase v súlade s IFRS 15, s cieľom zobrazíť prevod tovarov alebo služieb zákazníkom v sume, ktorá odráža protiplnenie, na ktoré má Spoločnosť podľa očakávania nárok výmenou za tieto tovary a služby.

Úroky sa vykazujú proporcionálne zohľadňujúc efektívny výnos z prislúšného majetku. Splatné dividendy sa vykazujú v čase, keď akcionárom vznikne právo na ich vyplatenie.

Zisk na akciu

Výpočet základného zisku na akciu vychádza zo zisku prislúchajúceho kmeňovým akcionárom použitím váženého priemerného počtu akcií. Neexistujú žiadne redukujúce potenciálne kmeňové akcie. So všetkými akciami sú spojené rovnaké práva.

Podmienené aktíva a záväzky

Podmienené aktíva sa nevykazujú v individuálnej účtovnej závierke, avšak zverejňujú sa v poznámkach k individuálnej účtovnej závierke, ak je pravdepodobné, že z nich budú plynúť ekonomické úžitky. Podmienené záväzky sa nevykazujú v individuálnej účtovnej závierke, pokiaľ neboli obstarané po podnikovej kombinácii. V poznámkach k individuálnej účtovnej závierke sa zverejňujú len vtedy, ak možnosť úbytku zdrojov stelesňujúcich ekonomické úžitky nie je vzdialená.

5. Významné účtovné posúdenia, odhady a predpoklady

Posúdenia pri uplatňovaní účtovných zásad a zdroje neistoty pri odhadoch

Príprava individuálnej účtovnej závierky Spoločnosti vyžaduje, aby vedenie Spoločnosti urobilo určité závery ohľadne predpokladov a odhadov s významným dopadom na hodnotu individuálnych výnosov, nákladov, majetku a záväzkov a zverejnenia o podmienených záväzkoch k súvahovému dňu. Avšak, neistota v týchto predpokladoch a odhadoch môže mať za dôsledok významnú úpravu v účtovnej hodnote majetku a záväzkov v budúcich obdobiach. Kľúčové predpoklady týkajúce sa budúcnosti a iných kľúčových zdrojov neistoty pri odhadoch v súvahový deň, u ktorých existuje významné riziko, že spôsobia významnú úpravu v účtovnej hodnote majetku a záväzkov počas budúcich účtovných období, sú opísané nižšie:

Doba odpisovania a zostatková hodnota hmotného majetku

Vedenie Spoločnosti určuje dobu odpisovania a zostatkovú hodnotu hmotného majetku na základe aktuálnych strategických cieľov skupiny. Vedenie Spoločnosti rozhoduje k súvahovému dňu, či použité predpoklady pri tomto určovaní sú stále vhodné.

Daňové záležitosti

Niektoré oblasti slovenskej daňovej legislatívy ešte neboli úspešne otestované v praxi. Výsledkom toho je neistota ako budú uplatnené daňovými orgánmi. Rozsah tejto neistoty sa nedá kvantifikovať. Zníži sa len pri právnom precedense alebo ak budú k dispozícii oficiálne interpretácie.

Dosiahnuteľnosť zdaniteľných príjmov voči ktorým možno vykázať odložené daňové pohľadávky

Odložená daňová pohľadávka sa začína do výšky, ktorá je pravdepodobná, že bude využitá v budúcnosti. Spoločnosť vykáže odloženú daňovú pohľadávku v rozsahu, v akom je pravdepodobné, že budúci zdaniteľný zisk umožní, aby sa odložená daňová pohľadávka realizovala.

Spoločnosť naopak znižuje účtovnú hodnotu odloženej daňovej pohľadávky vtedy, ak už nie je pravdepodobné, že sa vytvorí dostatočný zdaniteľný zisk, ktorý umožní umoriť časť alebo celú odloženú daňovú pohľadávku. Na stanovenie výšky odloženej daňovej pohľadávky, ktorá má byť začlenená na základe pravdepodobného načasovania a výšky budúcich zdaniteľných ziskov spolu s budúcou stratégiou plánovania daní je potrebný významný odhad Spoločnosti.

Testovanie na zníženie hodnoty nefinančného majetku

Spoločnosť testuje dlhodobý nefinančný majetok na zníženie hodnoty v súlade so štandardom IAS 36 v prípade, že existuje náznak, že aktíva môžu byť znehodnotené. Spoločnosť vykáže zníženie hodnoty nefinančného majetku v prípade, ak je jeho zostatková hodnota vyššia než jeho realizovateľná hodnota. Realizovateľná hodnota aktíva je buď reálna hodnota aktíva alebo jednotky generujúcej peňažné toky po odpočítaní nákladov na vyradenie, alebo, ak je vyššia, hodnota z používania.

Hodnota z používania je stanovená ako očakávané budúce peňažné toky diskontované na svoju súčasnú hodnotu, ktorá odráža aktuálne trhové ohodnotenie časovej hodnoty peňazí a rizika špecifického pre daný nefinančný majetok. Peňažné toky sú odvodené z dlhodobého plánu Spoločnosti. Hodnota z používania je citlivá na predpoklady týkajúce sa inflácie, diskontných sadzieb, miery rastu a budúceho vývoja cien elektrickej energie.

Testovanie na zníženie hodnoty finančného majetku

Spoločnosť posudzuje ku každému súvahovému dňu, či existuje náznak, že je finančný majetok Spoločnosti vykazovaný v účtovnej hodnote znehodnotený. Finančný majetok je „znehodnotený“, ak nastala jedna alebo viac udalostí, ktoré majú škodlivý vplyv na odhadované budúce peňažné toky finančného majetku.

Vojenský konflikt na Ukrajine

Vo februári 2022 vypukol na Ukrajine vojenský konflikt, ktorý v čase zostavenia finančných výkazov stále prebieha. V súvislosti s tým bolo, okrem iného, ovplyvnené podnikanie v Ukrajine a v Rusku či už v dôsledku vojny alebo v dôsledku ekonomických sankcií. Zároveň došlo k nepredvídateľným zmenám

trhových cien surovín, palív a energií a k zvýšenej volatilite menových kurzov. Je náročné odhadnúť ďalší vývoj trhových cien a kľúčových makroekonomických ukazovateľov. Spoločnosť analyzovala možný vplyv meniacich sa mikro a makroekonomických podmienok na výkonnosť, finančnú situáciu a činnosti Spoločnosti a neidentifikovala neistotu v súvislosti s nepretržitým pokračovaním vo svojej činnosti.

6. Aplikácia nových a revidovaných Medzinárodných štandardov finančného výkazníctva

Spoločnosť prijala všetky nové a revidované štandardy a interpretácie, ktoré vydala Rada pre medzinárodné účtovné štandardy (International Accounting Standards Board – IASB) a Výbor pre interpretáciu medzinárodných štandardov pre finančné výkazníctvo (International Financial Reporting Interpretations Committee - IFRIC) pri IASB, ktoré boli schválené na použitie v Európskej únii (ďalej len „EÚ“), a ktoré sa vzťahujú na jej činnosti a sú platné pre účtovné obdobia so začiatkom 1. januára 2024.



Vydané štandardy, interpretácie a novely štandardov, ktoré Spoločnosť aplikovala po prvýkrát v roku 2024

- ▶ **IAS 1 Prezentácia účtovnej závierky** – Dodatok týkajúci sa klasifikácie krátkodobých a dlhodobých záväzkov (účinný pre ročné účtovné obdobia začínajúce 1. januára 2024 alebo neskôr). Tento nový dodatok k štandardu nemá významný vplyv na účtovnú závierku spoločnosti.
- ▶ **IAS 7 Prehľad peňažných tokov a IFRS 7 Finančné nástroje: Zverejnenia** – Dodatok týkajúci sa dohody o financovaní dodávateľov (účinný pre ročné účtovné obdobia začínajúce 1. januára 2024 alebo neskôr). Tento nový dodatok k štandardu nemá významný vplyv na účtovnú závierku spoločnosti.
- ▶ **IFRS 16 Lízingy** – Dodatok týkajúci sa lízingu záväzkov pri predaji a spätnom lízingu (účinný pre ročné účtovné obdobia začínajúce 1. januára 2024 alebo neskôr). Tento nový dodatok k štandardu nemá významný vplyv na účtovnú závierku spoločnosti.

Vydané štandardy, interpretácie a novely štandardov, ktoré boli vydané a ktoré k 31. decembru 2024 nie sú v platnosti:

- ▶ **IAS 21 Vplyv zmien kurzov cudzích mien** – Dodatok týkajúci sa nedostatku schopnosti zámery za inú menu (účinný pre ročné účtovné obdobia začínajúce 1. januára 2025 alebo neskôr).

Spoločnosť sa nerozhodla za skoršie prijatie akéhokoľvek štandardu, interpretácie alebo dodatku, ktorý bol publikovaný, ale nevstúpil ešte do platnosti. V súčasnosti Spoločnosť posudzuje dopady uvedených štandardov na svoju účtovnú závierku.

Vydané štandardy, interpretácie a novely štandardov, ktoré k 31. decembru 2024 ešte neboli schválené Európskou úniou a nie sú v platnosti:

- ▶ **Zmeny a doplnenia štandardov IFRS 9 a IFRS 7: Zverejnenia** – Dodatky týkajúce sa zmien a doplnení klasifikácie a oceňovania finančných nástrojov a zverejnení k zmluvám závislým od elektriny prírodného pôvodu (účinný pre ročné účtovné obdobia začínajúce 1. januára 2026 alebo neskôr).
- ▶ **Ročné zlepšenia IFRS účtovných štandardov: Zväzok 11** – Zväzok týkajúci sa neurgentných ale potrebných objasnení a zmien štandardov IFRS (účinný pre ročné účtovné obdobia začínajúce 1. januára 2026 alebo neskôr).
- ▶ **IFRS 18 Prezentácia a zverejňovanie v účtovnej závierke** – Dodatok týkajúci sa zmien v zverejňovaní príjmov, výdavkov a výkonnostných ukazovateľov definovaných manažmentom (účinný pre ročné účtovné obdobia začínajúce 1. januára 2027 alebo neskôr).
- ▶ **IFRS 19 Dcérske spoločnosti bez verejnej zodpovednosti: Zverejnenia** – Dodatok týkajúci sa zmien v povinnom zverejňovaní informácií týkajúcich sa dcérskych spoločností bez verejnej zodpovednosti (účinný pre ročné účtovné obdobia začínajúce 1. januára 2027 alebo neskôr).
- ▶ **Zmeny a doplnenia IFRS 10 Konsolidovaná účtovná závierka a IAS 28 Investície do pridružených a spoločných podnikov** – Dodatok týkajúci sa zmien v oblasti predaja alebo vkladu aktív medzi investorom a jeho pridruženým alebo spoločným podnikom (v decembri 2015 IASB odložila dátum účinnosti týchto dodatkov na neurčito, kým nebude známy výsledok jej výskumného projektu týkajúceho sa metódy účtovania vlastného imania).

Uvedené dátumy účinnosti boli stanovené v normách uverejnených Radou pre medzinárodné účtovné štandardy. Skutočné dátumy prijatia týchto noriem v Európskej únii sa môžu líšiť od dátumov stanovených v normách a budú oznámené, hneď ako budú schválené na uplatňovanie v Európskej únii.

7. Dlhodobý nehmotný majetok

| (v tis. EUR) | Softvér | Oceniteľné práva | Obstarávaný dlhodobý nehmotný majetok | Spolu |
|--|--------------|------------------|---------------------------------------|--------------|
| Obstarávacia cena k 1. januáru 2023 | 5 493 | 5 | 1 044 | 6 542 |
| Akumulované oprávky a straty zo zníženia hodnoty k 1. januáru 2023 | -1 711 | -5 | - | -1 716 |
| Otváracia účtovná hodnota k 1. januáru 2023 | 3 782 | - | 1 044 | 4 826 |
| Rok končiaci 31. decembra 2023 | | | | |
| Otváracia účtovná hodnota k 1. januáru 2023 | 3 782 | - | 1 044 | 4 826 |
| - Prírastky | 1 252 | - | -625 | 627 |
| - Odpisy | -640 | - | - | -640 |
| Obstarávacia cena k 31. decembru 2023 | 6 745 | 5 | 419 | 7 169 |
| Akumulované oprávky a straty zo zníženia hodnoty k 31. decembru 2023 | -2 351 | -5 | - | -2 356 |
| Účtovná hodnota k 31. decembru 2023 | 4 394 | - | 419 | 4 813 |
| Obstarávacia cena k 1. januáru 2024 | 6 745 | 5 | 419 | 7 169 |
| Akumulované oprávky a straty zo zníženia hodnoty k 1. januáru 2024 | -2 351 | -5 | - | -2 356 |
| Otváracia účtovná hodnota k 1. januáru 2024 | 4 394 | - | 419 | 4 813 |
| Rok končiaci 31. decembra 2024 | | | | |
| Otváracia účtovná hodnota k 1. januáru 2024 | 4 394 | - | 419 | 4 813 |
| - Prírastky | 564 | - | 185 | 749 |
| - Odpisy | -817 | - | - | -817 |
| Obstarávacia cena k 31. decembru 2024 | 7 309 | 5 | 604 | 7 918 |
| Akumulované oprávky a straty zo zníženia hodnoty k 31. decembru 2024 | -3 168 | -5 | - | -3 173 |
| Účtovná hodnota k 31. decembru 2024 | 4 141 | - | 604 | 4 745 |

Softvér a oceniteľné práva sa odpisujú rovnomerne počas ich ekonomickej životnosti. Spoločnosť nemá žiadny nehmotný majetok s neurčitou dobou životnosti.

8. Dlhodobý hmotný majetok

| (v tis. EUR) | Budovy, pozemky a stavby | Samostatné hnuteľné veci | Umelecké diela | Obstarávaný dlhodobý hmotný majetok | Právo na užívanie prenajatých priestorov a pozemkov | Právo na užívanie strojov a zariadení | Spolu |
|--|--------------------------|--------------------------|----------------|-------------------------------------|---|---------------------------------------|---------------|
| Obstarávacia cena k 1. januáru 2023 | 147 | 3 076 | 142 | 20 | 4 478 | 37 384 | 45 246 |
| Akumulované oprávky a straty zo zníženia hodnoty k 1. januáru 2023 | -21 | -2 328 | - | - | -1 138 | -8 297 | -11 785 |
| Účtovná hodnota k 1. januáru 2023 | 126 | 747 | 142 | 20 | 3 340 | 29 086 | 33 461 |
| Rok končiaci 31. decembra 2023 | | | | | | | |
| Otváracia účtovná hodnota k 1. januáru 2023 | 126 | 747 | 142 | 20 | 3 340 | 29 086 | 33 461 |
| - Prírastky | - | 4 209 | - | 1 965 | - | 3 405 | 9 578 |
| - Presuny | - | 20 | - | -20 | - | - | - |
| - Odpisy | - | -396 | - | - | -296 | -7 398 | -8 090 |
| - Modifikácia nájomných zmlúv | - | - | - | - | - | 36 808 | 36 808 |
| - Úbytky (obstarávacia cena a kumulované odpisy) | - | 2 137 | - | - | - | - | 2 137 |
| - Úbytky (kumulované odpisy) | - | -685 | - | - | - | - | -685 |
| Obstarávacia cena k 31. decembru 2023 | 147 | 5 168 | 142 | 1 965 | 4 478 | 77 596 | 89 495 |
| Akumulované oprávky a straty zo zníženia hodnoty k 31. decembru 2023 | -21 | - 2 040 | - | - | -1 435 | -15 695 | -19 191 |
| Účtovná hodnota k 31. decembru 2023 | 126 | 3 128 | 142 | 1 965 | 3 043 | 61 901 | 70 304 |
| Obstarávacia cena k 1. januáru 2024 | 147 | 5 168 | 142 | 1 965 | 4 478 | 77 596 | 89 495 |
| Akumulované oprávky a straty zo zníženia hodnoty k 1. januáru 2024 | -21 | - 2 040 | - | - | -1 435 | -15 695 | -19 191 |

| (v tis. EUR) | Budovy, pozemky a stavby | Samostatné hnuteľné veci | Umelecké diela | Obstarávaný dlhodobý hmotný majetok | Právo na užívanie prenajatých priestorov a pozemkov | Právo na užívanie strojov a zariadení | Spolu |
|---|--------------------------------|--------------------------------|-------------------|--|---|--|---------|
| Účtovná hodnota k 1. januáru 2024 | 126 | 3 128 | 142 | 1 965 | 3 043 | 61 901 | 70 304 |
| Rok končiaci 31. decembra 2024 | | | | | | | |
| Otváracia účtovná hodnota k 1. januáru 2024 | 126 | 3 128 | 142 | 1 965 | 3 043 | 61 901 | 70 304 |
| - Prírastky | 17 | 1 469 | - | 532 | 480 | 14 807 | 17 304 |
| - Presuny | - | 1 044 | - | -1 044 | - | - | - |
| - Odpisy | - | -1 081 | - | - | -420 | -9 178 | -10 679 |
| - Modifikácia nájomných zmlúv | - | - | - | - | 182 | 8 476 | 8 658 |
| - Úbytky (obstarávací cena a kumulované odpisy) | - | -672 | - | - | - | - | -672 |
| - Úbytky (kumulované odpisy) | - | 685 | - | - | - | - | 685 |
| Obstarávací cena k 31. decembru 2024 | 164 | 7 009 | 142 | 1 453 | 5 140 | 100 879 | 114 786 |
| Akumulované oprávky a straty zo zníženia hodnoty k 31. decembru 2024 | -21 | -2 436 | - | - | -1 855 | -24 873 | -29 185 |
| Účtovná hodnota k 31. decembru 2024 | 142 | 4 573 | 142 | 1 453 | 3 285 | 76 006 | 85 601 |

Poistenie majetku

Dlhodobý hmotný majetok je poistený vo výške 10 318 tis. EUR (2023: 10 311 tis. EUR), výška ročného poistného predstavuje hodnotu 79 tis. EUR (2023: 75 tis. EUR). V roku 2024 spoločnosť uzavrela nové poistné zmluvy z titulu obstarania nových motorových vozidiel. Majetok v kategórii právo na užívanie je poistený v rámci lízingových splátok.

Záložné právo

Na dlhodobý hmotný majetok Spoločnosti v hodnote 5 022 tis. EUR bolo zriadené záložné práve z dôvodu čerpania bankového úveru.

9. Investície

| Spoločnosť | Pozícia v rámci skupiny | Krajina registrácie | Rozsah činnosti | Majetková účasť (%) | | Hodnota majetkovej účasti (v tis. EUR) | |
|---|-------------------------------|------------------------|---------------------------------------|------------------------|--------|--|---------|
| | | | | 2024 | 2023 | 2024 | 2023 |
| BULK TRANSSHIPMENT SLOVAKIA, a. s. | Dcérska spoločnosť | Slovensko | Prevádzka železničnej prekládky | 60% | 60% | 18 182 | 18 182 |
| NH - TRANS, SE | Dcérska spoločnosť | Česká republika | Špedičné služby | 100% | 100% | 15 555 | 27 555 |
| FTS Group s. r. o. | Dcérska spoločnosť | Slovensko | Špedičné služby | 100% | 100% | 2 303 | 2 303 |
| Inter Cargo Sp. z o.o. | Dcérska spoločnosť | Poľsko | Špedičné služby | 49% | 49% | 755 | 755 |
| SMART RAIL, a. s. | Dcérska spoločnosť | Slovensko | Špedičné služby | 100% | 100% | 716 | 591 |
| BUDAMAR SOUTH, s. r. o. | Dcérska spoločnosť | Slovensko | Špedičné služby | 51% | 51% | 214 | 214 |
| Budamar Croatia, D.O.O. | Dcérska spoločnosť | Chorvátsko | Špedičné služby | 100% | 100% | 2 | 2 |
| BUDAMAR INNOVATIONS, a.s. | Spoločný podnik | Slovensko | Nákup a predaj tovaru | 50% | 50% | 7 460 | 5 896 |
| Trade Management s.r.o. | Spoločný podnik | Slovensko | Nákup a predaj tovaru | 50% | 50% | 100 | 101 |
| BUDAMAR WEST GmbH | Spoločný podnik | Nemecko | Špedičné služby | 50% | 50% | 26 | 26 |
| TATRAVAGÓNKA a.s.* | Spoločný podnik | Slovensko | Výroba vagónov | - | 50% | - | 105 633 |
| ŽOS Vrútky a.s.* | Spoločný podnik | Slovensko | Výroba železničných vozidiel | - | 65,95% | - | 23 101 |
| ŽOS-EKO, s.r.o.* | Spoločný podnik | Slovensko | Nákup a predaj tovaru | - | 66% | - | 5 |
| ŽOS – MEDIKA, s.r.o.* | Spoločný podnik | Slovensko | Zdravotnícke služby | - | 66% | - | 5 |
| Terminál Mošnov, a.s. | Pridružený podnik | Česká republika | Prevádzka železničnej prekládky | 25% | 25% | 454 | 272 |
| Obstaranie dlhodobého finančného majetku | | | | | | - | 810 |
| Spolu | | | | | | 45 766 | 185 450 |

*Spoločnosť počas roka 2024 predala svoj podiel v spoločnostiach TATRAVAGÓNKA a.s., ŽOS Vrútky a.s., ŽOS-EKO, s.r.o. a ŽOS - MEDIKA, s.r.o..

Činnosť vyššie uvedených spoločností je vo veľkej miere podobná hlavnej činnosti Spoločnosti. Žiadna z dcérskych spoločností nie je kótovaná na burze.

10. Zásoby

| (v tis. EUR) | 31. december 2024 | 31. december 2023 |
|---|-------------------|-------------------|
| Náhradné diely, materiál, pohonné hmoty | 21 | 3 |
| Tovar určený na predaj | 6 | 14 |
| Zásoby spolu | 27 | 17 |

11. Pohľadávky z obchodného styku a iné pohľadávky

| (v tis. EUR) | 31. december 2024 | 31. december 2023 |
|---|-------------------|-------------------|
| Pohľadávky z obchodného styku | 37 907 | 43 133 |
| Opravná položka k pohľadávkam | -1 278 | -4 211 |
| Pohľadávky z obchodného styku, netto | 36 629 | 38 922 |
| Daň z pridanej hodnoty a ostatné daňové pohľadávky | 2 366 | 2 697 |
| Iné pohľadávky | 70 826 | 3 765 |
| Spolu pohľadávky z obchodného styku a ostatné pohľadávky | 109 821 | 45 384 |

| (v tis. EUR) | 31. december 2024 | 31. december 2023 |
|--|-------------------|-------------------|
| Dlhodobé pohľadávky z obchodného styku | - | - |
| Ostatné dlhodobé pohľadávky | 3 | 141 |
| Spolu dlhodobé pohľadávky z obchodného styku a ostatné pohľadávky | 3 | 141 |

Pohľadávky z obchodného styku nie sú úročené a majú väčšinou 30 a 45- dňovú splatnosť.

Analýza vekovej štruktúry k 31. decembru je nasledujúca:

| (v tis. EUR) | 31. december 2024 | | | 31. december 2023 | | |
|--------------------------------|-------------------|-----------------|----------------|-------------------|-----------------|---------------|
| | Celkom | Opravná položka | Netto | Celkom | Opravná položka | Netto |
| Do splatnosti | 106 696 | - | 106 696 | 43 762 | -3 510 | 40 252 |
| Menej ako 30 dní po splatnosti | 2 497 | - | 2 497 | 4 822 | 47 | 4 775 |
| 31-180 dní po splatnosti | 867 | -329 | 538 | 498 | - | 498 |
| 181-360 dní po splatnosti | 376 | -348 | 28 | - | - | - |
| Viac ako 360 dní po splatnosti | 665 | -600 | 65 | 654 | -654 | - |
| | 111 101 | -1 278 | 109 824 | 49 736 | -4 211 | 45 525 |

Pohyby v opravnej položke k pohľadávkam boli nasledovné:

| (v tis. EUR) | 31. december 2024 | 31. december 2023 |
|--------------------------------|-------------------|-------------------|
| Zostatok k 1. januáru | 4 211 | 576 |
| Tvorba | 659 | 135 |
| Presuny | - | 3 500 |
| Zrušenie | -3 591 | - |
| Zostatok k 31. decembru | 1 278 | 4 211 |

12. Peniaze a peňažné ekvivalenty

Na účely prehľadu o peňažných tokoch obsahujú peňažné prostriedky a peňažné ekvivalenty nasledovné položky:

| (v tis. EUR) | 31. december 2024 | 31. december 2023 |
|--|-------------------|-------------------|
| Peňažné prostriedky v bankách | 10 650 | 2 133 |
| Pokladničná hotovosť | 3 | 8 |
| Spolu peniaze a peňažné ekvivalenty | 10 653 | 2 141 |

13. Základné imanie

Upísané základné imanie Spoločnosti pozostáva zo 100 ks kmeňových akcií (31. december 2023: 100 kusov v nominálnej hodnote 200 tis. EUR na akciu) v nominálnej hodnote 200 tis. EUR na akciu. Všetky tieto akcie boli splatené v plnej výške. So všetkými vydanými akciami sú spojené rovnaké práva.

Spoločnosť nevlastní svoje vlastné akcie.

14. Zmeny vo vlastnom imaní

| (v tis. EUR) | 31. december 2024 | 31. december 2023 |
|---|-------------------|-------------------|
| Základné imanie | 20 000 | 20 000 |
| Fondy zo zisku | 4 000 | 4 000 |
| Nerozdelený zisk | 12 839 | 64 572 |
| Zisk na účtovné obdobie | 53 381 | 13 337 |
| Vlastné imanie pripadajúce na akcionárov materskej spoločnosti | 90 220 | 101 909 |

Na základe rozhodnutia akcionárov, Spoločnosť previedla časť výsledku hospodárenia za rok 2023 vo výške 13 267 tis. EUR na nerozdelený zisk minulých období, a časť výsledku hospodárenia za rok 2023 vo výške 70 tis. EUR ako príspevok zamestnávateľa do sociálneho fondu. Zároveň, Spoločnosť rozhodla o vyplatení dividendy jedinému akcionárovi vo výške 65 000 tis. EUR z účtu nerozdeleného zisku minulých období (31. december 2023: Spoločnosť nevyplatila dividendy v roku 2023 a zisk za rok 2022 v celej výške 9 285 tis. EUR previedla na nerozdelený zisk minulých období).

15. Úvery a pôžičky

| (v tis. EUR) | Úroková sadzba | 31. december 2024 | 31. december 2023 |
|---------------------------------------|--------------------------|-------------------|-------------------|
| Dlhodobé úročené pôžičky | | | |
| Tatra banka, a.s. | 2,2% - 2,4% + 1M Euribor | 40 113 | - |
| Tatra banka, a.s. | 2,2% - 2,9% + 3M Euribor | 3 375 | 9 449 |
| Slovenská sporiteľňa, a.s. | 2,9% + 3M Euribor | - | 1 398 |
| Spolu dlhodobé úročené pôžičky | | 43 488 | 10 847 |

| (v tis. EUR) | Úroková sadzba | 31. december 2024 | 31. december 2023 |
|---|--------------------------|-------------------|-------------------|
| Krátkodobé úročené pôžičky | | | |
| Tatra banka, a.s. | 2,2% - 2,4% + 1M Euribor | 6 743 | - |
| Tatra banka, a.s. | 2,2% - 2,9% + 3M Euribor | 450 | 9 309 |
| Slovenská sporiteľňa, a.s. | 2,9% + 3M Euribor | 1 398 | 2 795 |
| Spolu krátkodobé úročené pôžičky | | 8 591 | 12 104 |

V priebehu finančného roku 2024 Spoločnosť plne splatila dlhodobý bankový úver číslo S02375/2017. Spoločnosť čerpala nové bankové úvery zo spoločnosti Tatra Banka, a.s. (bankový úver číslo S00688/2023 v celkovej výške 28 000 tis. EUR a bankový úver číslo S01257/2024 v celkovej výške 19 200 tis. EUR) v celkovej výške 47 200 tis. EUR.

Súčasťou dlhodobých úverových zmlúv je aj záväzok Spoločnosti dodržiavať isté finančné ukazovatele. Spoločnosť k 31. decembru 2024 splnila všetky finančné ukazovatele vyplývajúce z úverových zmlúv.

Všetky úvery sú vyjadrené v eurách, pokiaľ nie je v tabuľke uvedené inak.



Zostatková a pôvodná hodnota úverov:

| | Zostatková hodnota | | Pôvodná hodnota | |
|--------------|--------------------|-------------------|-------------------|-------------------|
| | 31. december 2024 | 31. december 2023 | 31. december 2024 | 31. december 2023 |
| Úvery | 52 079 | 22 951 | 52 079 | 22 951 |
| Spolu | 52 079 | 22 951 | 52 079 | 22 951 |

16. Podriadený úver

| (v tis. EUR) | 31. december 2024 | 31. december 2023 |
|-----------------------------------|-------------------|-------------------|
| Podriadený úver (dlhodobá časť) | - | 69 762 |
| Podriadený úver (krátkodobá časť) | - | - |
| Spolu podriadený úver | - | 69 762 |

17. Závazky z lízingu

Splatnosť záväzkov z lízingu je uvedená v nasledujúcej tabuľke:

| | Minimálne lízingové splátky | | Súčasná hodnota minimálnych lízingových splátok | |
|--|-----------------------------|-------------------|---|-------------------|
| | 31. december 2024 | 31. december 2023 | 31. december 2024 | 31. december 2023 |
| Závazky z lízingu | | | | |
| Splatné do 1 roka | 12 777 | 10 200 | 8 100 | 5 776 |
| Splatné od 1 do 5 rokov vrátane | 43 625 | 39 251 | 29 347 | 21 730 |
| Splatné po 5 rokoch | 58 521 | 52 905 | 48 005 | 42 080 |
| | 114 923 | 102 356 | 85 452 | 69 586 |
| Mínus: nerealizované finančné náklady | 29 471 | 32 770 | - | - |
| Súčasná hodnota záväzkov z lízingu | 85 452 | 69 586 | 85 452 | 69 586 |
| Mínus: suma istiny splatná do 1 roka (vykázaná v krátkodobých záväzkoch) | | | 8 100 | 5 776 |
| Suma istiny splatná nad 1 rok (vykázaná v dlhodobých záväzkoch) | | | 77 352 | 63 810 |

Spoločnosť použila na diskontovanie prírastkovú úrokovú sadzbu. Použitá vážená úroková sadzba k 31. decembru 2024 bola 5.75% (2023: 6.75%)

Pohyby lízingového záväzku sú uvedené v nasledujúcej tabuľke:

| (v tis. EUR) | 2024 | 2023 |
|-------------------------------------|---------------|---------------|
| Stav k 1. januáru | 69 586 | 34 228 |
| Prírastok | 23 978 | 40 084 |
| Úrok | 4 779 | 4 642 |
| Splátky | -12 891 | -9 368 |
| Stav k 31. decembru, z toho: | 85 452 | 69 586 |
| Dlhodobé | 77 352 | 63 810 |
| Krátkodobé | 8 100 | 5 776 |

18. Závazky z obchodného styku a iné krátkodobé záväzky

| (v tis. EUR) | 31. december 2024 | 31. december 2023 |
|--|-------------------|-------------------|
| Finančné záväzky | | |
| Závazky z obchodného styku | 29 695 | 40 349 |
| Iné krátkodobé záväzky | | |
| Krátkodobé rezervy a záväzky z obchodného styku | 3 819 | 3 758 |
| Rezerva na nevyčerpanú dovolenku a odmeny zamestnancov | 1 413 | 1 439 |
| Závazky voči zamestnancom | 974 | 1 617 |
| Závazky zo sociálneho poistenia a ostatné priame dane | 557 | 998 |
| Spolu záväzky z obchodného styku a iné krátkodobé záväzky | 36 458 | 48 161 |

Štruktúra záväzkov do lehoty splatnosti a po lehote splatnosti je uvedená v nasledujúcej tabuľke:

| (v tis. EUR) | 31. december 2024 | 31. december 2023 |
|---|-------------------|-------------------|
| Závazky z obchodného styku a ostatné záväzky do lehoty splatnosti | 35 907 | 38 464 |
| Závazky z obchodného styku a ostatné záväzky po lehote splatnosti | 551 | 9 697 |
| Spolu | 36 458 | 48 161 |

19. Výnosy zo zmlúv so zákazníkmi

| (v tis. EUR) | 31. december 2024 | 31. december 2023 |
|--|-------------------|-------------------|
| Výnosy z prepravy | 255 233 | 281 788 |
| Výnosy z prenájmu | 15 620 | 12 701 |
| Výnosy z údržby | 6 822 | 6 106 |
| Výnosy z ostatných služieb | 327 | 310 |
| Výnosy zo zmlúv so zákazníkmi spolu | 278 003 | 300 906 |

20. Ostatné prevádzkové výnosy

| (v tis. EUR) | 31. december 2024 | 31. december 2023 |
|--|-------------------|-------------------|
| Rozpustenie opravných položiek k pohľadávkam | 2 934 | - |
| Výnosy z predaja dlhodobého majetku | 63 | 59 |
| Zmluvné pokuty a penále | 4 | 5 |
| Ostatné | 39 | 40 |
| Ostatné prevádzkové výnosy spolu | 3 040 | 104 |

21. Spotreba materiálu a náklady na obstaranie predaného tovaru

| (v tis. EUR) | 31. december 2024 | 31. december 2023 |
|--|-------------------|-------------------|
| Spotreba materiálu | 238 | 349 |
| Spotreba energie | 7 | 4 |
| Náklady na obstaranie predaného tovaru | 2 | - |
| Spotreba materiálu a náklady na obstaranie predaného tovaru spolu | 247 | 353 |

22. Služby

| (v tis. EUR) | 31. december 2024 | 31. december 2023 |
|--|-------------------|-------------------|
| Náklady na prepravu | 228 286 | 249 803 |
| Nájomné | 6 859 | 5 200 |
| Náklady na údržbu | 5 380 | 4 761 |
| Právne, účtovné, daňové poradenstvo, audit z toho: | 1 952 | 2 541 |
| <i>Náklady na overenie účtovnej závierky</i> | 44 | 43 |
| Náklady na reprezentáciu | 644 | 608 |
| Náklady na cestovné | 530 | 601 |
| Náklady na reklamu | 758 | 786 |
| Ostatné | 2 989 | 2 945 |
| Služby spolu | 247 398 | 267 245 |

23. Osobné náklady

| (v tis. EUR) | 31. december 2024 | 31. december 2023 |
|---|-------------------|-------------------|
| Mzdové náklady, vrátenie odmien členov štatutárov | 6 923 | 9 060 |
| Sociálne zabezpečenie | 1 788 | 1 959 |
| Ostatné osobné náklady | 128 | 129 |
| Osobné náklady spolu | 8 839 | 11 148 |

Funkčné požitky vyplácané členom predstavenstva a dozornej rady

Odmeny členom dozornej rady za rok 2024 predstavovali sumu 234 tis. EUR (2023: 234 tis. EUR).



24. Ostatné prevádzkové náklady

| (v tis. EUR) | 31. december 2024 | 31. december 2023 |
|--|-------------------|-------------------|
| Pokuty a penále | 80 | 14 |
| Ostatné dane a poplatky | 14 | 17 |
| Dary | 13 | 17 |
| Zostatková hodnota predaného majetku | 9 | 3 |
| Tvorba opravných položiek k pohľadávkam | - | 135 |
| Ostatné | 108 | 61 |
| Ostatné prevádzkové náklady spolu | 224 | 247 |

25. Finančné výnosy a náklady

| (v tis. EUR) | 31. december 2024 | 31. december 2023 |
|-------------------------------------|-------------------|-------------------|
| Príjmy z predaja finančného majetku | 175 198 | - |
| Prijaté dividendy | 14 265 | 11 021 |
| Výnosové úroky | 263 | 147 |
| Kurzové zisky | 70 | 236 |
| Ostatné | 1 | 8 |
| Finančné výnosy spolu | 189 797 | 11 412 |

| (v tis. EUR) | 31. december 2024 | 31. december 2023 |
|--|-------------------|-------------------|
| Predané cenné papiere a obchodné podiely | 128 743 | - |
| Tvorba (rozpustenie) opravných položiek k finančnému majetku | 12 000 | - |
| Úrokové náklady z práv na užívanie aktív | 4 779 | 4 642 |
| Nákladové úroky | 4 362 | 4 608 |
| Kurzové straty | 49 | 155 |
| Ostatné finančné náklady | 1 016 | 87 |
| Finančné náklady spolu | 150 949 | 9 492 |
| Finančné výnosy/(náklady) netto | 38 848 | 1 920 |

26. Dane z príjmov

Splatná a odložená daň z príjmov:

| (v tis. EUR) | 2024 | 2023 |
|--|---------------|--------------|
| Splatná daň z príjmov | 1 236 | 2 617 |
| Odložená daň z príjmov | -2 590 | -752 |
| Daň z príjmov vykázaná vo výkaze ziskov a strát | -1 354 | 1 865 |

V súlade s platnou legislatívou aplikovala Spoločnosť k 31. decembru 2024 sadzbu 21 % na výpočet splatnej dane z príjmov (21 % v roku 2023) a 24 % na výpočet odloženej dane z príjmov (21 % v roku 2023).

Odsúhlasenie vykázanej dane z príjmov a teoretickej čiastky vypočítanej použitím platných sadzieb dane:

| (v tis. EUR) | | 2024 | | 2023 |
|--|------------|---------------|------------|---------------|
| Zisk/(strata) pred zdanením daňou z príjmov | | 52 027 | | 15 202 |
| Daň z príjmov podľa domácej daňovej sadzby | 21% | 10 926 | 21% | 3 192 |
| Dividendy | | -2 996 | | -2 316 |
| Vplyv zmeny sadzby dane z príjmov na odloženú daň | | -791 | | - |
| Trvalé a iné rozdiely | | -8 493 | | 989 |
| Spolu vykázaná daň z príjmov vo výkaze ziskov a strát | -3% | -1 354 | 12% | 1 865 |

Položky odloženej dane k 31. decembru 2024 a pohyby v roku 2024 boli nasledovné:

| (v tis. EUR) | Pohľadávky | | Závazky | | Netto | |
|--|--------------|--------------|----------|----------|---------------|--------------|
| | 2024 | 2023 | 2024 | 2023 | 2024 | 2023 |
| Dlhodobý finančný majetok | 2 880 | 349 | - | - | 2 880 | 349 |
| Dlhodobý hmotný majetok | 1 016 | 649 | - | - | 1 016 | 649 |
| Pohľadávky z obchodného styku | 232 | 910 | - | - | 232 | 910 |
| Závazky a rezervy | 2 200 | 1 830 | - | - | 2 200 | 1 830 |
| Zostatok k 31. decembru | 6 328 | 3 738 | - | - | 6 328 | 3 738 |
| Vykázaná vo výkaze ziskov a strát (výnos)/náklad | | | | | -2 590 | -752 |
| Vykázaná vo vlastnom imaní | | | | | - | - |
| Pohyb zostatku spolu | | | | | -2 590 | -752 |

27. Zisk na akciu

| (v tis. EUR) | 31. december 2024 | 31. december 2023 |
|--|-------------------|-------------------|
| Čistý zisk pripadajúci na kmeňových akcionárov | 53 381 | 13 337 |
| Počet kmeňových akcií | 100 | 100 |
| Základný zisk na akciu | 533,81 | 133,37 |

Základný zisk na akciu sa vypočítava ako podiel čistého zisku za účtovné obdobie pripadajúceho na kmeňových akcionárov a váženého priemerného počtu kmeňových akcií.

Spoločnosť nemá žiadne potenciálne kmeňové akcie, a preto zredukovaný zisk na akciu je rovnaký ako základný zisk na akciu.



28. Finančné nástroje

Finančným nástrojom je hotovosť, kapitálový nástroj inej účtovnej jednotky, akákoľvek dohoda oprávňujúca získať alebo zaväzujúca poskytnúť hotovosť alebo iné finančné aktívum alebo akákoľvek dohoda oprávňujúca alebo zaväzujúca zámenu finančných aktív a záväzkov.

Účtovná hodnota finančných nástrojov:

| (v tis. EUR) | 31. december 2024 | 31. december 2023 |
|--|-------------------|-------------------|
| Peniaze a peňažné ekvivalenty | 10 653 | 2 141 |
| Pohľadávky z obchodného styku | 36 629 | 38 922 |
| Finančné aktíva spolu | 47 282 | 41 063 |
| Záväzky z obchodného styku | 29 695 | 40 439 |
| Krátkodobá časť dlhodobých úverov, krátkodobé úvery | 8 591 | 12 105 |
| Dlhodobé úvery bez krátkodobej časti dlhodobých úverov | 43 488 | 10 847 |
| Finančné záväzky spolu | 81 774 | 63 301 |

Reálna hodnota finančných nástrojov

Reálna hodnota finančných aktív a finančných záväzkov ocenených v zostatkovej hodnote sa z dôvodu ich krátkej splatnosti významne nelíši od ich účtovnej hodnoty.

Riadenie finančného rizika

Finančné riziká, ktoré súvisia s činnosťou Spoločnosti:

- ▶ kreditné riziko
- ▶ riziko likvidity
- ▶ trhové riziko, ktoré zahŕňa:
 - úrokové riziko
 - menové riziko
 - komoditné riziko

Spoločnosť je pri svojich operáciách vystavená rôznym trhovým rizikám, najmä riziku zmien úrokových sadziieb a výmenných kurzov, ako aj riziku likvidity a kreditnému riziku. Pre minimalizovanie rizika vyplývajúceho zo zmien výmenných kurzov a úrokových sadziieb Spoločnosť vstupuje do transakcií s požadovanými parametrami na zabezpečenie jednotlivých transakcií a celkových rizík pomocou nástrojov dostupných na trhu.

Spoločnosť môže pri riadení komoditného, menového a úrokového rizika vyplývajúceho z peňažných tokov z podnikateľských činností a finančných dohôd uzatvárať rozličné typy forwardov, swapov a opcií. V súlade s politikou Spoločnosti v oblasti riadenia rizika nie sú povolené žiadne špekulatívne obchody.

Kreditné riziko

Spoločnosť predáva svoje služby rôznym odberateľom, z ktorých žiadny, či už jednotlivo alebo spoločne, z hľadiska objemu a solventnosti, nepredstavuje významné riziko nesplatenia pohľadávok. Spoločnosť má vypracované také operatívne postupy, ktoré zabezpečujú, aby sa služby predávali zákazníkom s dobrou úverovou históriou a aby sa nepresiahol prijateľný limit úverovej angažovanosti. Maximálne riziko nesplatenia predstavuje účtovná hodnota každého finančného aktíva vykázaná v súvahe, znížená o opravnú položku.

Riziko likvidity

Riziko likvidity je riziko, že Spoločnosť nebude schopná plniť svoje finančné záväzky v dátume splatnosti. Politikou Spoločnosti je, aby mala v súlade so svojou

finančnou stratégiou dostatočné peňažné prostriedky a ekvivalenty, alebo aby mala k dispozícii finančné prostriedky v primeranej výške úverových zdrojov na pokrytie rizika nedostatočnej likvidity.

Úrokové riziko

Úrokové riziko je riziko, že reálna hodnota budúcich peňažných tokov finančných nástrojov bude kolísat kvôli zmenám v trhových úrokových mierach. Vystavenie sa riziku vzniká najmä kvôli zmenám v trhových úrokových mierach, ktoré sa týkajú najmä záväzkov Spoločnosti vyplývajúcich z dlhodobých úverov s pohyblivými úrokovými mierami.

Menové riziko

Menové (kurzové riziko) je rizikom že reálna hodnota budúcich peňažných tokov finančných nástrojov bude kolísat kvôli zmenám v kurzoch zahraničných mien.

Spoločnosť môže pri riadení svojho kurzového rizika vyplývajúceho z peňažných tokov z obchodných činností a zo zmlúv o financovaní v cudzích menách alebo z niektorých transakcií uzatvárať rozličné typy devízových kontraktov.

Spoločnosť má pozíciu v CZK a USD pri peňažných tokoch z prevádzkovej činnosti. Zároveň čiastočne využíva pri riadení menového rizika aj tzv. prirodzený hedging, t.j. prispôbenie inkasnej meny zákazníkov platobnej mene dodávateľov.

Komoditné riziko

Pre elimináciu rizika zmien trhových cien sa v prípade kľúčových obchodných prípadov/ komodít Spoločnosť snaží o dosiahnutie dlhodobých kontraktov s fixnou cenou na strane dodávateľa a následné vytvorenie ekvivalentného vzťahu smerom k zákazníkom. Prípadné zmluvné mechanizmy realizácie cenových zmien vplyvom menového kurzu alebo oficiálnych taríf dodávateľov sú implementované aj do obchodných zmlúv so zákazníkmi Spoločnosti.

Riadenie kapitálu

Hlavným cieľom Spoločnosti pri riadení kapitálu je zabezpečiť, že Spoločnosť má pozitívne úverové hod-

notenie a zdravú štruktúru kapitálu tak, aby podporovala činnosť Spoločnosti a maximalizovala hodnotu pre akcionárov.

Hlavným cieľom Spoločnosti v oblasti riadenia kapitálu je zaistiť zabezpečenie vysokého kreditného ratingu a zdravých finančných ukazovateľov kapitálu s cieľom podporiť jej podnikateľskú činnosť a maximalizovať hodnotu akcionára.

Spoločnosť riadi a upravuje svoju kapitálovú štruktúru s pohľadom na zmeny v ekonomických podmienkach. V rámci zachovania alebo úpravy kapitálovej štruktúry Spoločnosť môže upravovať výplaty dividend akcionárovi, vyplatiť kapitál akcionárovi, alebo vydať nové akcie.

29. Zmluvné a podmienené záväzky

Záväzky z finančného prenájmu

Spoločnosť nemá žiadne iné záväzky z finančných prenájomov k 31. decembru 2024 a 31. decembru 2023 okrem tých, ktoré sú vykázané v poznámke 17.

Záruky

Celková výška záruk poskytnutých mimo Spoločnosti k 31. decembru 2024 je v hodnote 8 736 tis. EUR. K dátumu schválenia účtovnej závierky je celková výška daných záruk v hodnote 4 337 tis. EUR.

Daňová legislatíva

Vzhľadom na to, že viaceré oblasti slovenského daňového práva (napr. legislatíva ohľadom transferového oceňovania) doteraz neboli dostatočne overené praxou, existuje neistota v tom, ako ich budú daňové orgány aplikovať. Mieru tejto neistoty nie je možné kvantifikovať a zanikne až potom, keď budú k dispozícii právne precedensy, prípadne oficiálne interpretácie príslušných orgánov. Vedenie Spoločnosti si nie je vedomé žiadnych okolností, v dôsledku ktorých by jej vznikol významný náklad.

Kapitálové záväzky

Spoločnosť pokračuje v pláne investičnej výstavby s cieľom rozšírenia kapacít na poskytovanie služieb zákazníkom. K 31. decembru 2024 ani k 31. decembru 2023 nemá Spoločnosť kapitálové záväzky.



30. Transakcie so spriaznenými osobami

Poznámka č. 9 poskytuje informácie o spriaznených osobách, vrátane detailov o dcérskych spoločnostiach, spoločných podnikoch a pridruženom podniku.

Nasledujúce tabuľky uvádzajú celkovú výšku transakcií, ktoré boli uzavreté so spriaznenými osobami počas rokov končiacich k 31. decembru 2024 a 31. decembru 2023. Transakcie so spriaznenými osobami boli uzatvorené na základe cien, ktoré odzrkadľujú princíp obvyklej ceny.

| (v tis. EUR) | 31. december 2024 | | | |
|---|-------------------|---------------|--------------|--------------|
| | Výnosy | Náklady | Pohľadávky | Závazky |
| BUDAMAR SOUTH, s. r. o. | 29 951 | 392 | 4 796 | 3 |
| MINERFIN, a.s. | 29 950 | - | 2 063 | - |
| LOKORAIL, a.s. | 11 314 | 33 972 | 931 | 2 801 |
| Inter Cargo Sp. z o.o. | 1 791 | 4 600 | 134 | 217 |
| NH - TRANS, SE | 1 370 | 21 832 | 82 | 909 |
| BUDAMAR INNOVATIONS, a.s. | 626 | 899 | 193 | 183 |
| BULK TRANSSHIPMENT SLOVAKIA, a. s. | 451 | 883 | 63 | 32 |
| Slovenská plavba a prístavy a.s. | 111 | 13 920 | 5 | 1 089 |
| ŽOS Vrútky a.s. | 83 | 557 | 65 | 197 |
| TATRAVAGÓNKA a.s. | 80 | 1 | 27 | 1 |
| Ostravská dopravní společnost – Cargo, a.s. | 15 | 1 300 | 0 | - |
| Ostravská dopravní společnost, a.s. | 6 | - | - | - |
| FTS Group s. r. o. | 3 | - | 1 | - |
| Budamar Croatia, D.O.O. | - | - | - | - |
| CENTRAL RAILWAYS a.s. | - | - | - | - |
| BUDAMAR INTERNATIONAL LIMITED | - | - | - | - |
| Trade Management s.r.o. | - | - | - | - |
| Spolu | 75 750 | 78 358 | 8 359 | 5 432 |

| (v tis. EUR) | 31. december 2023 | | | |
|---|-------------------|----------------|--------------|---------------|
| | Výnosy | Náklady | Pohľadávky | Závazky |
| MINERFIN, a.s. | 27 830 | - | 1 004 | - |
| BUDAMAR SOUTH, s. r. o. | 23 600 | 954 | 2 585 | 215 |
| LOKORAIL, a.s. | 7 744 | 28 633 | 1 032 | 3 040 |
| Ostravská dopravní společnost, a.s. | 3 599 | 1 838 | 656 | 58 |
| Inter Cargo Sp. z o.o. | 2 474 | 6 467 | 456 | -39 |
| NH - TRANS, SE | 2 394 | 34 805 | 268 | 4 243 |
| Budamar Croatia, D.O.O. | 526 | 21 | 306 | - |
| BULK TRANSSHIPMENT SLOVAKIA, a. s. | 403 | 1 100 | 35 | 160 |
| Slovenská plavba a prístavy a.s. | 321 | 14 484 | 33 | 1 133 |
| BUDAMAR INNOVATIONS, a.s. | 77 | - | 31 | - |
| ŽOS Vrútky a.s. | 58 | 329 | 65 | 108 |
| TATRAVAGÓNKA a.s. | 58 | - | 17 | - |
| Ostravská dopravní společnost – Cargo, a.s. | 51 | 621 | 4 | - |
| CENTRAL RAILWAYS a.s. | 6 | 12 366 | 2 | 1 757 |
| FTS Group s. r. o. | 3 | - | - | - |
| BUDAMAR INTERNATIONAL LIMITED | - | - | - | - |
| Trade Management s.r.o. | - | - | - | - |
| Spolu | 69 145 | 101 617 | 6 492 | 10 675 |

Orgány Spoločnosti

Podľa výpisu z Obchodného registra Mestského súdu Bratislava III k 31. decembru 2024 majú orgány Spoločnosti nasledovné zloženie:

Predstavenstvo: Ing. Peter Malec – predseda predstavenstva
Ing. Ľubomír Loy
Ing. Ján Vošček
Ing. David Kostelník
Mgr. Vladimír Krno

Dozorná rada: Ing. Peter Planý – predseda dozornej rady
Ivan Petříček
Ing. Jaroslav Víttek

31. Udalosti po súvahovom dni

Po 31. decembri 2024 nenastali také udalosti, ktoré majú významný vplyv na verné zobrazenie skutočnosti uvádzaných v týchto poznámkach.



Príloha k opatreniu č. MF/14437/2015-74

Príloha k opatreniu č. MF/25926/2011-74

VÚ POD 1 - 01

VÝKAZ VYBRANÝCH ÚDAJOV
z individuálnej účtovnej závierky podľa § 17a zákona
zostavenej k 31. 12. 2024

v - celých eurách - tisícoch eur - miliónoch eur *)

| Za účtovné obdobie od | mesiac | rok | do | mesiac | rok |
|--|--------|------|----|--------|------|
| Za účtovné obdobie od | 01 | 2024 | do | 12 | 2024 |
| Za bezprostredne predchádzajúce účtovné obdobie od | 01 | 2023 | do | 12 | 2023 |

| Dátum vzniku účtovnej jednotky | Účtovná závierka *) | Účtovná závierka *) |
|--------------------------------|---|---|
| 19. 12. 1 997 | <input checked="" type="checkbox"/> - riadna <input type="checkbox"/> - mimoriadna | <input checked="" type="checkbox"/> - zostavená <input type="checkbox"/> - schválená |

| | | |
|-----------------|-------------------|------------------------|
| IČO 35736046 | DIČ 2020269702 | Kód SK NACE 49.20.0 |
|-----------------|-------------------|------------------------|

Obchodné meno (názov) účtovnej jednotky
BUDAMAR LOGISTICS, a.s.

Sídlo účtovnej jednotky

Ulica
Horárska

Číslo
12

PSČ
821 09

Názov obce
Bratislava

Telefónne číslo
+421 918 421 599

E-mailová adresa
janculova@budamar.sk

Zostavený dňa:
05. 05. 2025

Podpisový záznam štatutárneho orgánu účtovnej jednotka
alebo člena štatutárneho orgánu účtovnej jednotky:

MF SR 2015

*) Vyznačuje sa

Časť I.: Vybrané údaje z výkazu o finančnej situácii

Tabuľka č. 1: Prehľad o štruktúre majetku, vlastného imania a záväzkov

| Označenie | Názov položky | Číslo riadku | Bežné účtovné obdobie | Bezprostredne predchádzajúce účtovné obdobie |
|-----------|---|--------------|-----------------------|--|
| a | b | c | 1 | 2 |
| | SPOLU MAJETOK (r. 02 + r. 09) | 01 | 264 324 | 312 476 |
| A. | Neobežný majetok (r. 03 + r. 04 + r. 05 + r. 07 + r. 08) | 02 | 142 443 | 264 446 |
| A. I. | Dlhodobý nehmotný majetok | 4 826 | 4 745 | 4 813 |
| A. II. | Dlhodobý hmotný majetok | 04 | 85 601 | 70 305 |
| A. III. | Dlhodobý finančný majetok, z toho: | 05 | 45 769 | 185 590 |
| A. III.1 | pohľadávky z obchodného styku | 06 | 3 | 141 |
| A. IV. | Ostatný majetok | 07 | 0 | 0 |
| A. V. | Odložená daňová pohľadávka | 08 | 6 328 | 3 738 |
| B. | Obežný majetok (r. 10 + r. 11 + r. 14) | 09 | 121 881 | 48 013 |
| B. I. | Zásoby | 10 | 27 | 17 |
| B. II. | Krátkodobý finančný majetok, z toho: | 11 | 121 854 | 48 013 |
| B. II. 1 | pohľadávky z obchodného styku | 12 | 111 201 | 45 872 |
| B. II. 2 | peniaze a peňažné ekvivalenty | 13 | 10 653 | 2 141 |
| B. III. | Ostatný majetok, z toho: | 14 | 0 | 0 |
| B. III. 1 | majetok klasifikovaný ako držaný na predaj | 15 | 0 | 0 |
| | SPOLU VLASTNÉ IMANIE A ZÁVÄZKY (r. 17 + r. 26) | 16 | 264 324 | 312 476 |
| C. | Vlastné imanie (r. 18 + r. 19 + r. 20 + r. 21 + r. 24 + r. 25) | 17 | 90 220 | 101 909 |
| C. I. | Základné imanie | 18 | 20 000 | 20 000 |
| C. II. | Kapitálové fondy | 19 | 2 000 | 2 000 |
| C. III. | Rezervné fondy a ostatné fondy tvorené zo zisku | 20 | 2 000 | 2 000 |
| C. IV. | Výsledok hospodárenia minulých rokov (r. 22 + r. 23) | 21 | 12 839 | 64 572 |
| C. IV. 1 | Nerozdelený zisk minulých rokov | 22 | 12 839 | 64 572 |
| C. IV. 2 | Neuhradená strata minulých rokov | 23 | 0 | 0 |
| C. V. | Výsledok hospodárenia za účtovné obdobie po zdanení (+/-) | 24 | 53 381 | 13 337 |
| C. VI. | Ostatné zložky vlastného imania | 25 | 0 | 0 |

| Označenie | Názov položky | Číslo riadku | Bežné účtovné obdobie | Bezprostredne predchádzajúce účtovné obdobie |
|-----------|--|--------------|-----------------------|--|
| a | b | c | 1 | 2 |
| D. | Záväzky (r. 27 + r. 31 + r. 32) | 26 | 174 104 | 210 567 |
| D. I. | Dlhodobé záväzky, z toho: | 27 | 120 955 | 144 525 |
| D. I. 1 | záväzky z obchodného styku | 28 | 77 352 | 63 810 |
| D. I. 2 | úvery a pôžičky | 29 | 43 488 | 80 609 |
| D. I. 3 | rezervy | 30 | 0 | 0 |
| D. II. | Odložený daňový záväzok | 31 | 0 | 0 |
| D. III. | Krátkodobé záväzky, z toho: | 32 | 53 149 | 66 042 |
| D. III. 1 | záväzky z obchodného styku | 33 | 44 558 | 53 937 |
| D. III. 2 | úvery a pôžičky | 34 | 8 591 | 12 105 |
| D. III. 3 | Rezervy | 35 | 0 | 0 |
| D. III. 4 | záväzky spojené s majetkom klasifikovaným ako držaný na predaj | 36 | 0 | 0 |

Tabuľka č. 2: Pohľadávky po lehote splatnosti

| Pohľadávky po lehote splatnosti | Číslo riadku | Bežné účtovné obdobie | Bezprostredne predchádzajúce účtovné obdobie |
|---|--------------|-----------------------|--|
| a | b | 1 | 2 |
| Pohľadávky po lehote splatnosti z pokračujúcej činnosti celkom, z toho: | 01 | 4 405 | 4 291 |
| - do 90 dní vrátane | 02 | 3 045 | 4 172 |
| - od 91 dní do 120 dní vrátane | 03 | 39 | 67 |
| - od 121 dní do 150 dní vrátane | 04 | 23 | 37 |
| - od 151 dní do 180 dní vrátane | 05 | 256 | 0 |
| - od 181 dní do 360 dní vrátane | 06 | 376 | 0 |
| - od 361 dní a viac | 07 | 665 | 15 |

Tabuľka č. 3: Závazky po lehote splatnosti

| Závazky po lehote splatnosti | Číslo riadku | Bežné účtovné obdobie | Bezprostredne predchádzajúce účtovné obdobie |
|--|--------------|-----------------------|--|
| a | b | 1 | 2 |
| Závazky po lehote splatnosti z pokračujúcej činnosti celkom, z toho: | 01 | 551 | 9 697 |
| - do 90 dní vrátane | 02 | 430 | 9 565 |
| - od 91 dní do 120 dní vrátane | 03 | 12 | 30 |
| - od 121 dní do 150 dní vrátane | 04 | 0 | 20 |
| - od 151 dní do 180 dní vrátane | 05 | 1 | 82 |
| - od 181 dní do 360 dní vrátane | 06 | 0 | 1 |
| - od 361 dní a viac | 07 | 108 | 0 |

Časť II.: Vybrané údaje z nákladov a výnosov a komplexného výsledku

Tabuľka č. 1: Prehľad o vybraných nákladoch a výnosoch a komplexnom výsledku

| Názov položky | Číslo riadku | Bežné účtovné obdobie | Bezprostredne predchádzajúce účtovné obdobie |
|---|--------------|-----------------------|--|
| a | b | 1 | 2 |
| Pokračujúce činnosti | | | |
| Výnosy z prevádzkovej činnosti celkom (r. 02 + r. 06) | 01 | 281 043 | 301 010 |
| Tržby celkom, z toho: | 02 | 278 003 | 300 906 |
| tržby z predaja tovaru | 03 | 0 | 0 |
| tržby z predaja vlastných výrobkov | 04 | 0 | 0 |
| tržby z poskytnutých služieb a zákazkovej výroby | 05 | 278 003 | 300 906 |
| Ostatné prevádzkové výnosy celkom, z toho: | 06 | 3 040 | 104 |
| výnosy z predaja dlhodobého majetku | 07 | 63 | 59 |
| výnosy z predaja materiálu | 08 | 0 | 0 |
| Náklady na prevádzkovú činnosť celkom (r. 10 až r. 16) | 09 | 267 864 | 287 728 |
| Náklady vynaložené na obstaranie predaného tovaru | 10 | 0 | 0 |
| Spotreba materiálu a energie | 11 | 247 | 353 |
| Osobné náklady | 12 | 8 839 | 11 148 |

| Názov položky | Číslo riadku | Bežné účtovné obdobie | Bezprostredne predchádzajúce účtovné obdobie |
|--|--------------|-----------------------|--|
| a | b | 1 | 2 |
| Náklady na služby | 13 | 247 398 | 267 245 |
| Odpisy dlhodobého nehmotného majetku a dlhodobého hmotného majetku | 14 | 11 156 | 8735 |
| Rezervy a straty zo znehodnotenia dlhodobého nehmotného majetku a dlhodobého hmotného majetku | 15 | 0 | 0 |
| Ostatné prevádzkové náklady, z toho: | 16 | 224 | 247 |
| náklady na predaj dlhodobého majetku | 17 | 9 | 3 |
| náklady na predaj materiálu | 18 | 0 | 0 |
| tvorba a zúčtovanie opravných položiek k pohľadávkam | 19 | - 2 934 | 135 |
| Výsledok hospodárenia z prevádzkovej činnosti pred zdanením (+/-), (r. 01 - r. 09) | 20 | 52 027 | 15 202 |
| Finančné výnosy, z toho: | 21 | 189 767 | 11 412 |
| výnosové úroky | 22 | 263 | 147 |
| kurzové výnosy | 23 | 70 | 236 |
| Finančné náklady, z toho: | 24 | 150 949 | 9 492 |
| nákladové úroky | 25 | 4 632 | 4 608 |
| kurzové náklady | 26 | 49 | 115 |
| tvorba a zúčtovanie opravných položiek k pôžičkám | 27 | 0 | 0 |
| Výsledok hospodárenia z pokračujúcich činností pred zdanením (+/-), (r. 20 + r. 21 - r. 24) | 28 | 52 027 | 15 202 |
| Daň z príjmov | 29 | - 1 354 | 1 865 |
| Výsledok hospodárenia z pokračujúcich činností po zdanení (+/-), (r. 28 - r. 29) | 30 | 53 381 | 13 337 |
| Ukončené činnosti | | | |
| Výsledok hospodárenia z ukončených činností pred zdanením (+/-) | 31 | 0 | 0 |
| Daň z príjmov | 32 | 0 | 0 |
| Výsledok hospodárenia z ukončených činností po zdanení (+/-), (r. 31 - r. 32) | 33 | 0 | 0 |
| Výsledok hospodárenia za účtovné obdobie po zdanení (+/-), (r. 30 + r. 33) | 34 | 53 381 | 13 337 |
| Ostatné súčasti komplexného výsledku | 35 | 0 | 0 |
| Daň z príjmov | 36 | 0 | 0 |
| Celkový komplexný výsledok za účtovné obdobie po zdanení (+/-), (r. 34 + r. 35 - r. 36) | 37 | 53 381 | 13 337 |

Tabuľka č. 2: Prehľad o dani z príjmov

| Daň z príjmov | Číslo riadku | Bežné účtovné obdobie | Bezprostredne predchádzajúce účtovné obdobie |
|---|--------------|-----------------------|--|
| a | b | 1 | 2 |
| Daň z príjmov celkom (r. 02 + r. 04) | 01 | -1 150 | 2 362 |
| Daň z príjmov splatná celkom, z toho: | 02 | 1 236 | 2 617 |
| osobitný odvod z podnikania v regulovaných odvetviach | 03 | 0 | 0 |
| Daň z príjmov odložená celkom | 04 | -2 386 | -255 |

Časť III.: Ostatné vybrané údaje

Tabuľka č. 1: Prehľad o počte zamestnancov

| Názov položky | Bežné účtovné obdobie | Bezprostredne predchádzajúce účtovné obdobie |
|---|-----------------------|--|
| Priemerný prepočítaný stav zamestnancov | 77 | 77 |
| Stav zamestnancov ku dňu, ku ktorému sa zostavuje účtovná zvierka | 106 | 116 |

Tabuľka č. 2

| Názov položky | Bežné účtovné obdobie | Bezprostredne predchádzajúce účtovné obdobie |
|---|-----------------------|--|
| Prírastok dlhodobého hmotného majetku | 18 304 | 9 578 |
| Prírastok dlhodobého nehmotného majetku | 749 | 630 |

Vysvetlivky:

- Identifikačné číslo organizácie (IČO) sa vyplňuje podľa Registra organizácií vedeného Štatistickým úradom Slovenskej republiky.
- Daňové identifikačné číslo (DIČ) sa vyplňuje, ak ho má účtovná jednotka pridelené.
- Kód SK NACE sa vyplňuje podľa vyhlášky Štatistického úradu Slovenskej republiky č. 306/2007 Z. z., ktorou sa vydáva Štatistická klasifikácia ekonomických činností.
- Údaje, ktorými sú telefónne číslo a e-mailová adresa, sú dobrovoľne vyplňovanými údajmi.
- Údaje vo výkaze vybraných údajov účtovnej jednotky, ktorej funkčnou menou je mena euro, sa uvádzajú v eurách a s rovnakým stupňom zaokrúhlenia ako je použitý v individuálnej účtovnej zavierke zostavenej podľa § 17a zákona. Ak funkčnou menou účtovnej jednotky je iná mena ako mena euro, prepočítajú sa na účely uvádzania údajov vo výkaze vybraných údajov údaje z inej meny na euro referenčným výmenným kurzom určeným a vyhláseným Európskou centrálnou bankou ku dňu, ku ktorému sa zostavuje účtovná zvierka a zaokrúhľia sa na celé tisíce eur.
- V časti I. tabuľke č. 1 sa údaje uvádzajú v účtovných hodnotách.
- V časti I. tabuľke č. 1 sa suma vykázaná na riadku 01 v stĺpcoch 1 a 2 rovná sume vykázanej na riadku 16 v stĺpcoch 1 a 2.
- V časti I. tabuľke č. 2 sa uvádza brutto hodnota pohľadávok po lehote splatnosti, ku ktorým nebola tvorená opravná položka a tiež pohľadávok po lehote splatnosti, ku ktorým bola tvorená opravná položka.
- V časti II. tabuľke č. 1 sa suma vykázaná na riadku 34 v stĺpcoch 1 a 2 rovná sume vykázanej v časti I. tabuľke č. 1 na riadku 24 v stĺpcoch 1 a 2.
- V časti III. tabuľke č. 2 sa uvádzajú informácie o prírastku dlhodobého hmotného majetku a dlhodobého nehmotného majetku z prehľadu o pohybe dlhodobého majetku za účtovné obdobie.



09 Dodatok k správe nezávislého audítora



Ernst & Young Slovakia, spol. s r.o. Tel: +421 2 3333 9111
Zitkova 9 www.ey.com/sk
811 02 Bratislava
Slovenská republika

DODATOK SPRÁVY NEZÁVISLÉHO AUDÍTORA

Akcionáriovi, dozornej rade a predstavenstvu spoločnosti BUDAMAR LOGISTICS, a.s.:

K časti II – Správa k informáciám, ktoré sa nachádzajú vo výročnej správe

Overili sme účtovnú závierku spoločnosti BUDAMAR LOGISTICS, a.s. (ďalej aj „Spoločnosť“) k 31. decembru 2024, uvedenú na stranách 31 - 74 výročnej správy Spoločnosti, ku ktorej sme dňa 5. mája 2025 vydali správu nezávislého audítora, ktorá sa nachádza na stranách 28 - 30 výročnej správy Spoločnosti. Tento dodatok sme vypracovali v zmysle § 27 odsek 6 zákona č. 423/2015 Z.z. o štatutárnom audite a o zmene a doplnení zákona č. 431/2002 Z. z. o účtovníctve v znení neskorších predpisov (ďalej len „zákon o štatutárnom audite“).

Na základe vykonaných prác opísaných v časti II správy nezávislého audítora – Správa k informáciám, ktoré sa uvádzajú vo výročnej správe, podľa nášho názoru:

- informácie uvedené vo výročnej správe Spoločnosti zostavenej za rok 2024 sú v súlade s účtovnou závierkou za daný rok,
- výročná správa obsahuje informácie podľa zákona o účtovníctve.

Okrem toho, na základe našich poznatkov o účtovnej jednotke a situácii v nej, ktoré sme získali počas auditu účtovnej závierky, sme povinní uviesť, či sme zistili významné nesprávnosti vo výročnej správe. V tejto súvislosti konštatujeme, že sme nezistili významné nesprávnosti vo výročnej správe.

5. júna 2025
Bratislava, Slovenská republika

Ernst & Young Slovakia, spol. s r.o.
Licencia SKAU č. 257

Ing. Tomáš Baláž, štatutárny audítor
Licencia UDVA č. 1265

Spoločnosť zo skupiny Ernst & Young Global Limited
Ernst & Young Slovakia, spol. s r.o., IČO: 35 840 463, zapísaná v Obchodnom registri Mestského súdu Bratislava III, oddiel: Sro, vložka číslo: 27004/B a v zozname audítorov vedenom Slovenskou komorou audítorov pod č. 257.

Predpokladaný vývoj spoločnosti v roku 2025

V Európe bude aj v roku 2025 jednou z hlavných tém neistota, ktorá bude mať dopad aj na spoločnosť BUDAMAR LOGISTICS, a.s.

V dnešnom globalizovanom svete, a najmä v Európe, čelíme poklesu priemyselnej výroby, najmä v oblasti hutníctva. Do vývoja zároveň zasahujú aj ďalšie faktory, ako napríklad ambiciózná politika európskeho Green Dealu, ktorá vytvára tlak na zvyšovanie cien elektrickej energie. Tento trend má tendenciu prehĺbovať depresiu ekonomického cyklu.

Pokles priemyselnej produkcie vedie aj k zníženiu dopytu po dopravných kapacitách, čo sa okrem iného prejavuje aj v slabých finančných výsledkoch veľkých dopravcov naprieč Európou. Ďalší vývoj spoločnosti sa preto bude zameriavať na hľadanie efektívnejších riešení pre našich zákazníkov, aby sme im pomohli zvládnuť toto náročné obdobie.

V nasledujúcom období bude spoločnosť stavať na svojich silných kapitálových základoch a rovnako ako v predchádzajúcom roku bude pokračovať v diverzifikácii svojho portfólia.

V súčasnosti prebieha viacero aktivít zameraných na ďalší rozvoj intermodálnych preprav, v ktorých spoločnosť vidí obchodnú príležitosť v dôsledku dlhodobého trendu presunu prepravy tovaru z cestnej na železničnú dopravu.

Popri rozvoji obchodných aktivít rozvíjame spoločnosť aj po kapitálovej stránke. Plánujeme ďalšiu finančnú podporu dcérskej spoločnosti BUDAMAR INNOVATIONS, a.s., ktorá by mala zabezpečiť nákup poslednej tranže moderných intermodálnych vagónov a alokovať ich do dlhodobých prenájmov.

V neposlednom rade plánujeme v roku 2025 dokončiť kapitálovú reštrukturalizáciu skupiny, ktorej cieľom je vytvorenie holdingovej materskej spoločnosti BUDAMAR GROUP, a.s., ktorá bude zastrešovať jednotlivé biznisové línie (doprava, strojárstvo, prenájom značky).

10




BUDAMAR
LOGISTICS