

**Výročná správa Mesta Hriňová za rok 2024  
nadväzujúca na individuálnu a konsolidovanú  
účtovnú závierku**

August 2025



**OBSAH:**

1.	ÚVOD	3
1.1.	Identifikačné údaje účtovnej jednotky	10
1.2.	Geografické údaje	11
1.3.	História mesta	11
1.4.	Demografický vývoj	11
1.5.	Poslanie mesta	13
1.6.	Vízie a ciele	14
1.7.	Symboly a logo	15
1.8.	Významné osobnosti	15
1.9.	Výchova a vzdelávanie	15
1.10.	Zdravotníctvo	15
1.11.	Sociálne zabezpečenie	16
1.12.	Kultúra	16
1.13.	Hospodárstvo, priemysel	18
1.14.	Činnosti zabezpečované mestom Hriňová	19
1.15.	Orgány samosprávy	20
1.16.	Štruktúra zamestnancov MsÚ v roku 2024	22
<b>I.</b>	<b>Individuálna výročná správa</b>	<b>25</b>
2.	Rozpočtové hospodárenie mesta Hriňová a rozpočtových organizácií	25
2.1.	Príjmová časť rozpočtu	26
2.2.	Výdavková časť rozpočtu	28
3.	Bilancia aktív a pasív individuálnej súvahy	30
4.	Výsledok hospodárenia mesta za rok 2024	33
5.	Prehľad o stave a vývoji dlhu mesta Hriňová	35
<b>II.</b>	<b>Konsolidovaná výročná správa</b>	<b>37</b>
6.	Informácie o konsolidovanom celku	37
6.1.	Informácie o organizáciách v zriaďovateľskej pôsobnosti mesta Hriňová	37
6.2.	Použité metódy konsolidácie	38
6.3.	Hospodárenie konsolidovaného celku	39
7.	Významné investičné akcie	42
8.	Predpokladaný budúci vývoj	43
9.	Ďalšie informácie	50
10.	Skutočnosti, ktoré nastali po ukončení účtovného obdobia	50
11.	Príloha č. 1 - Dodatok správy nezávislého audítora k výročnej správe k 31.12.2024	
12.	Príloha č. 2 - Správa nezávislého audítora a účtovná závierka Mesta Hriňová k 31.12.2024	
13.	Príloha č. 3 - Správa nezávislého audítora a konsolidovaná účtovná závierka k 31.12.2024	



## 1. ÚVOD

Vážení spoluobčania,

k predloženej Konsolidovanej výročnej správe za rok 2024 si dovoľím zhrnúť, aký bol uplynulý rok z pohľadu rozvoja nášho mesta. Spolu s kolektívom zamestnancov mestského úradu, angažovaným tímom poslancov mestského zastupiteľstva, našimi partnermi a aktívnymi spoluobčanmi sme pokračovali vo zveľaďovaní Hriňovej.

Napriek náročnému obdobiu, ktoré prežívajú slovenské samosprávy, sme pre Vás zabezpečovali všetky služby, povinnosti a kompetencie. Implementovali sme nový projekt v oblasti sociálnych služieb, významne sme investovali do údržby siete miestnych komunikácií, úspešne sme ukončili projekt modernizácie mestského kultúrneho strediska, pokračovali sme v investíciách do správy budov, prijímali sme opatrenia na znižovanie spotreby energií, zodpovedne sme spravovali naše školy, pokračovali sme v zlepšovaní ponuky pre šport a voľný čas a rozvíjali sme spoločenský a kultúrny život v meste.

Neopomenuli sme ani plánovanie nových projektových žiadostí na základe vyhlásených výziev. Aj vďaka dobrej príprave môžeme dnes konštatovať, že na základe aktuálne doručených rozhodnutí o schválení žiadostí o poskytnutí nenávratného finančného príspevku budeme v nasledujúcom roku implementovať projekty Zberného dvora v Hriňovej a tiež Rekonštrukcie športovej infraštruktúry a modernizácie ZŠ s MŠ Školská z Programu Slovensko 2021 - 2027 s celkovými oprávnenými výdavkami v hodnote spolu 914 tis. Eur.

Aj v oblasti poskytovania sociálnych služieb mesto Hriňová uspelo so žiadosťou o poskytnutie finančného príspevku vo výške 237 tis. Eur v rámci národného projektu „Podpora opatrovateľskej služby“, podaktivita 2 „Poskytovanie príspevku za poskytnuté hodiny opatrovateľskej služby“, ktorý implementujeme v období od januára 2024 do konca roka 2025.

Tento projekt sa realizuje vďaka podpore z fondu ESF+ v rámci Programu Slovensko 2021 – 2027 a napomáha tomu, aby seniori, ľudia s ťažkým zdravotným postihnutím a nepriaznivým zdravotným stavom nezostávali opustení, izolovaní, bez finančných prostriedkov a bez potrebnej starostlivosti. Projekt je v súlade s hlavným cieľom Komunitného plánu sociálnych služieb mesta Hriňová na roky 2024 – 2030.

Mesto Hriňová zabezpečuje opatrovateľskú službu občanom odkázaným pre svoj nepriaznivý zdravotný stav na pomoc inej fyzickej osoby pri úkonoch sebaobsluhy, úkonoch starostlivosti o svoju domácnosť a základných sociálnych aktivitách v zmysle zákona č. 448/2008 Z. z. o sociálnych službách. Táto služba sa poskytuje v domácnosti prijímateľa, ako terénna sociálna služba v pracovných dňoch.

K novembu uplynulého roka sme v rámci poskytovania terénnych sociálnych služieb zamestnávali 16 opatrovateliek poskytujúcich opatrovateľskú službu pre celkom 17 opatrovaných. Pre starších spoluobčanov sme poskytovali sociálnu službu v jedálni vrátane rozvozu obedov.

Dobrou správou je, že v našom meste vyrastie nová Stanica záchranej zdravotnej služby. Vykonávateľom projektu je Ministerstvo zdravotníctva SR a Operačné stredisko záchranej zdravotnej služby SR z prostriedkov EÚ a Plánu obnovy, komponent Moderná a dostupná zdravotná starostlivosť. Vďaka tomuto projektu vyrastie na Slovensku 55 nových typových staníc záchranej zdravotnej služby.

Projekt súvisí s reformou a optimalizáciou siete a nového geografického rozloženia staníc záchranej zdravotnej služby. Aj v budúcnosti tak bude zabezpečená rýchla dostupnosť záchranej zdravotnej služby a teda záchrana zdravia a života obyvateľov miest a obcí Podpoľania. Kritériom výberu lokalít bola stabilita daného miesta, vyťaženosť stanice a zastupiteľnosť. Nová jednoposádková stanica záchranej zdravotnej služby vyrastie v lokalite pri mestskom štadióne a areáli letného kúpaliska v centre mesta neďaleko okružnej križovatky.

Mestské zastupiteľstvo v priebehu mesiaca február 2024 na tento účel schválilo dlhodobý prenájom pozemkov na desať rokov za symbolické euro v zmysle Zásad hospodárenia a nakladania s majetkom mesta Hriňová, nakoľko sa jedná o prenájom majetku mesta vo verejnom záujme medzi mestom a Operačným strediskom záchranej zdravotnej služby Slovenskej republiky, ktoré je štátnou príspevkovou organizáciou Ministerstva zdravotníctva SR.

Nové typové objekty staníc ZZS sú kategorizované ako administratívne budovy s nepretržitou prevádzkou. Stavebník predložil stavebnému úradu vypracovanú kompletnú vzorovú projektovú dokumentáciu v podrobnostiach realizačnej projektovej dokumentácie. Na výstavbu bolo stavebným úradom vydané právoplatné stavebné povolenie. S výstavbou stavebník počíta v priebehu roku 2025.



V mesiaci september sme zároveň pristúpili k asanácii zanedbanej a nevábnjej drevostavby v priestore staveniska.

Po obnovách vykurovacích systémov sme aj v roku 2024 pokračovali v opravách a prijímaní opatrení na znižovanie spotreby energií. Takto sa nám podarilo zrekonštruovať strechy objektov Materskej školy na ulici J. Kráľa a vykonať nevyhnutnú základnú opravu strechy na objekte materského centra na ul. Školskej. V uplynulom roku sme ukončili opravu objektu hľadiska na Podpolianskom námestí. Realizovaná je zmena palivovej základne v hospodárskej budove na štadióne.

V prvých mesiacoch roku 2024 mesto riadne ukončilo a vyúčtovalo projekt „Modernizácia infraštruktúry mestského kultúrneho strediska Hriňová“ v rámci operačného programu IROP REACT – EÚ, na ktorý sme mohli čerpať grant z Európskeho fondu regionálneho rozvoja vo výške 199 034,88 Eur.

Schválené finančné prostriedky boli použité na montáž a výmenu nových sedadiel v kinosále, nákup novej zvukovej techniky, doplnenie divadelnej svetelnej techniky, nákup novej projekčnej technológie, výmenu a montáž látkového programu, výmenu stropných svietidiel v kinosále a v spoločenskej sále a inštaláciu germicídnych žiariviek.

Mesto Hriňová nad rámec projektu investovalo do rekonštrukcie podláh v kinosále, bezpečnostného osvetlenia, výmeny čalúnenia na vchodových dverách, obnovy náterov stien a podlahy javiska.

Prínosom pre mesto sú aj podporené rozvojové zámery Správy športových zariadení mesta „Hraj sa, uč sa všade, aj v ovocnom sade“ podporené príspevkom z Oblastnej organizácie cestovného ruchu Turistický Novohrad a Podpolianie a Rozvojovej agentúry BBSK, n. o. S realizáciou dvoch etáp počítame v tomto roku.

Rozvojové zámery sú pokračovaním v systematickom rozširovaní ponuky pre šport, aktívny oddych a rozvoj cestovného ruchu. Projekt počíta s vybudovaním zábavno-náučného sadu, kde máme už dnes založený genofond tradičných odrôd ovocných drevín obohatený novým zázemím, mobiliárom, interaktívnymi vzdelávacími hrami a komunitnou záhradou. Vo vysadenom ovocnom sade plánujeme realizovať workshopy pre ovocinárov a verejnosť.

Výbornou správou je, že v štvrtej sezóne od znovuoživenia letného kúpaliska sme zaznamenali násobne rekordný nárast návštevnosti viac ako 30 tis. návštevníkov.

Mesto Hriňová si aj v roku 2024 zabezpečovalo výkon dopravy na autobusových linkách s vnútroobecnou obsluhou vo vlastnej réžii. Autobusová doprava mesta nadväzuje na služby prímestskej autobusovej dopravy, ktorú objednáva a financuje Banskobystrický samosprávny kraj.

Dopravu na 3 linkách s vnútroobecnou obsluhou od mesiaca august zabezpečuje nový miestny zmluvný dopravca. Sadzby cestovného zostávajú jednotné pre celý rozsah autobusovej dopravy mesta Hriňová. Základné cestovné vo výške 0,60 Eur a zľavnené cestovné vo výške 0,30 Eur.

Práve v oblasti verejnej dopravy sa budeme uchádzať o NFP v rámci už vyhlásenej výzvy s podporeným projektovým zámerom integrovanej územnej investície „Zlepšenie dostupnosti služieb verejnej autobusovej dopravy vo vidieckych sídlach BBSK pre potreby autobusovej dopravy mesta Hriňová“ v rámci Programu Slovensko 2021 – 2027, priorita - Udržateľná mestská mobilita, špecifický cieľ - Podpora udržateľnej multimodálnej mestskej mobility ako súčasť prechodu na hospodárstvo s nulovou bilanciou uhlíka, opatrenie - 2.8.1 Rozvoj verejnej dopravy.

Náš projektový zámer je v súlade s Plánom udržateľnej mobility BBSK a prispeje k napĺňaniu strategických a špecifických cieľov. Projekt nadväzuje na plán zavedenia taktovej dopravy v prímestskej autobusovej doprave v okrese Detva a Plán dopravnej obslužnosti mesta Hriňová (2021). Prepojenie systému autobusovej dopravy v meste Hriňová na integrovaný systém BBSK v zmysle opatrenia 13 v integrovanom dopravnom systéme.

Už v čase založenia autobusovej dopravy mesta sme uvažovali o obstaraní vlastného moderného vozidlového parku. Hlavnou aktivitou projektu je preto nákup 3 midibusov s pohonom na stlačený zemný plyn – CNG. Celkové oprávnené výdavky predstavujú 701 tis. Eur. Zabezpečením nového vozidlového parku by sa našej samospráve podarilo usporiť významné prostriedky z verejných zdrojov, predovšetkým náklady na pohonné hmoty a prenájom vozidiel. Následne by sme v rámci autobusovej dopravy mesta Hriňová mohli prikráčať k reorganizácii siete liniek, k zvýšeniu ponuky spojov do miestnych častí, prípadne k zavedeniu taktovej dopravy na jednotlivých linkách.

Mesto takto bude vedieť garantovať stabilizovanie sadzieb cestovného, prípadne zníženie cestovného pre vybrané skupiny cestujúcej verejnosti, napr. zavedenie možnosti bezplatného cestovania pre žiakov. Sprievodnou aktivitou



projektu je výstavba vnútroareálovej samoobslužnej CNG plniacej stanice, určenej pre tankovanie midibusov s požadovaným výkonom 12.850 kg CNG/rok vrátane spracovania projektovej dokumentácie.

Mesto Hriňová so 7 tis. obyvateľmi je zároveň piatym najrozľahlejším mestom v Slovenskej republike, čo do rozlohy územia katastra. Do zamestnania a do škôl sa každoročne prepraví do 40 tis. cestujúcich, ktorí dochádzajú do centra mesta z 15 miestnych častí. Od roku 2014 je významná časť územia mesta súčasťou prechodnej zóny Biosférickej rezervácie UNESCO Poľana, ktorej vznik sa datuje od roku 1990. Realizovaním projektu vytvoríme podmienky pre bezpečné, moderné, pohodlné, bezbariérové a ekologické cestovanie obyvateľov mesta a jeho návštevníkov pre 3. tisícročie.

Našou snahou je zlepšiť frekvenciu spojov, efektívnosť, kvalitu, rýchlosť a ekologickú stránku verejnej dopravy. Rozšírenými službami autobusovej dopravy mesta budeme motivovať obyvateľov presadnúť z prostriedkov individuálnej osobnej dopravy do mestskej autobusovej dopravy.

Projektový zámer IÚ „Zlepšenie dostupnosti služieb verejnej autobusovej dopravy vo vidieckych sídlach BBSK pre potreby Autobusovej dopravy mesta Hriňová“, ktorý je v súlade s Integrovanou územnou stratégiou BBSK a spĺňa požiadavky Integrovannej územnej investície bol opätovne schválený Radou partnerstva pre Integrovaný územný rozvoj Banskobystrického samosprávneho kraja v júni 2025.

Z pohľadu zlepšenia kvality života v meste občania dlhodobo za najdôležitejšie považujú rekonštrukcie ciest. Mesto Hriňová v uplynulom roku významne investovalo do rozsiahlej siete miestnych komunikácií. Celková tohtoročná investícia z vlastných finančných prostriedkov mesta dosiahla bezmála 261 tis. Eur. Išlo o prostriedky z rezervného fondu, ktorý sme dokázali tvoriť vďaka racionalizačným opatreniam aj napriek ekonomicky náročným obdobiam.

V mesiacoch október a november 2024 sa nám podarilo odkrojiť z modernizačného dlhu opravou 8 miestnych komunikácií (MK) - MK Krivec - Blato a úseku do Žlebkov, MK Križne cesty Do Šalkov, MK Bystrô - Bátkovci, Nohavičkovci, úseku MK Jaseňovo Do Kmeťov, MK Priehalina obchod - otočka autobusu, opravou MK v Skalisku od Miklianovho mosta smer priehrada a napokon aj opravou spevnených plôch vo vnútrobloku - bl. 16, 17 a 18.

O výbere úsekov MK zo zoznamu ciest v nevyhovujúcom stave sa rozhodovali členovia odborných komisií na zlučennom zasadnutí komisie výstavby, územného plánovania, dopravy a finančnej komisie koncom júla 2024.

Aj v roku 2024 sa naplňal záväzok kraja podieľať sa na údržbe ciest k turistickým cieľom v zmysle uznesenia Zastupiteľstva BBSK z júna 2020. Na údržbe cesty na Zánemeckú sa tak zmluvne podieľa Banskobystrický samosprávny kraj prostredníctvom Banskobystrickej regionálnej správy ciest.

Po desaťročiach sa opravy dočkala aj horská cesta na Poľanu. Štátny podnik Lesy Slovenskej republiky sa začiatkom roka pustili do jej komplexnej obnovy. Nová cesta by mohla napomôcť oživiť aj zatvorený horský hotel Poľana. Do jeho okolia totiž prichádza čoraz viac turistov.

V piatom najrozľahlejšom meste v Slovenskej republike spravujeme 178 km miestnych komunikácií. Viacej ako ktorékoľvek krajské mesto. Náš rozpočet je prinajlepšom len 1/20 z rozpočtu krajských samospráv.

Prerozdelenie podielových daní v zmysle zákona č. 564/2004 Z. z. o rozpočtovom určení výnosu dane z príjmov územnej samosprávy nijakým spôsobom nezohľadňuje mestám a obciam dĺžku spravovanej cestnej siete.

Inak povedané, štát posielal samospráve rovnakú sumu na každého obyvateľa z obce s 5 km miestnych komunikácií ako pre obyvateľa mesta, kde je potrebné udržiavať stovky km ciest. Bohužiaľ, pri riešení tohoto problému si musíme poradiť sami.

V Harmonograme výstavby, rekonštrukcie, modernizácie, údržby a opráv miestnych komunikácií pripravovaného od roku 2011 je identifikovaných viac ako 80 miestnych komunikácií v havarijnom stave. Ide o miestne komunikácie, ktoré prepájajú intravilán mesta s odľahlými miestnymi časťami. Zo 7 000 obyvateľov žije 3 100 práve na hriňovských lazoch. Modernizačný dlh sa pritom vytvoril počas uplynulých 50 rokov. Ďalšie cesty spevnený povrch nikdy nemali.

Napriek tomu, že v priebehu posledných 13 rokov sme do opráv ciest investovali viac ako 1,75 mil. Eur z vlastných rozpočtových prostriedkov, podarilo sa nám zrekonštruovať len 58 miestnych komunikácií.

Výzvy na podávanie žiadostí o poskytnutie nenávratných finančných príspevkov z eurofondov na rekonštrukcie miestnych komunikácií pre podmienky nášho mesta neboli za posledné obdobia takmer žiadne.



Týkali sa výlučne intravilánov obcí a miest v rámci niekdajšieho Regionálneho operačného programu, alebo išlo o výzvy v rámci Programu rozvoja vidieka pre obce do 2 000 obyvateľov.

Mesto Hriňová z ekonomických dôvodov nevládze rekonštruovať cesty, ktoré mu nepatria. So žiadosťami o pridelenie jednorazovej dotácie z rezervy predsedu vlády SR sme sa opakovane obrátili na 4 premiérov. Bez odozvy, neúspešne.

Sme si vedomí, že stav 178 km miestnych komunikácií v meste napriek 13 rokom systematických investícií výlučne z vlastných prostriedkov ani zďaleka nie je uspokojivý. Aj v nasledujúcom období môžeme očakávať mimoriadny tlak na rozpočet samosprávy. Podľa finančných možností budeme v rekonštrukciách ciest naďalej pokračovať vo všetkých miestnych častiach.

Naďalej bojujeme s problémom majetkovo-právneho vysporadúvania ciest, na ktoré sa pred desaťročiami nemyslelo. Našťastie sa vo viacerých prípadoch stretávame s dobrou vôľou občanov, kde sa nám darí postupne vysporadúvať MK do majetku a správy mesta. Mesto v tomto prípade hradí náklady na geodetické zameranie a notárske poplatky. Zadosťučinením pre občanov je prednostná rekonštrukcia ciest, teda ich uprednostnenie v rámci Harmonogramu výstavby, rekonštrukcie, modernizácie, údržby a opráv miestnych komunikácií.

V nastúpenom trende riešenia majetkovo-právnych vzťahov, ktoré dlhodobo trápia komunitu a zaťažujú vzájomné vzťahy, budeme pokračovať.

V uplynulom období sme uspeli s prvou žiadosťou o prevod miestnych komunikácií v extraviláne v správe Slovenského pozemkového fondu do majetku mesta. Takýmto spôsobom sa nám podarilo vysporiadať časť z ciest, ktoré sú využívané na verejný prístup do miestnych častí a k jednotlivým usadlostiam.

Aj v budúcnosti sa budeme uchádzať o prevod a vysporiadanie pozemkov pod cestami, ktoré boli pred desaťročiami vybudované z verejných zdrojov.

Pokračovali sme vo zvyšovaní bezpečnosti dopravy na miestnych komunikáciách osadením nového dopravného značenia.

Do nasledujúceho roku pripravujeme predloženie ŽoNFP v rámci výzvy MAS Podpoľanie - PRV 7.4, CLLD (Miestny rozvoj vedený komunitou) z Programu rozvoja vidieka „Komunálna technika pre krajšie a bezpečnejšie mesto“, kde by sme chceli zadovážiť malotraktor so zimným setom na zimnú údržbu chodníkov a traktorovú kosačku na údržbu verejných priestranstiev.

V oblasti správy siete verejného osvetlenia sme už pred tromi rokmi ukončili obchodný vzťah so spoločnosťou, ktorá zmluvne zabezpečovala prevádzku siete verejného osvetlenia so započítanou investíciou z roku 2005 vrátane dodávky elektrickej energie.

Aj v priebehu uplynulého roka sme pokračovali s výmenou 100 a 150 W svietidiel verejného osvetlenia za úsporné a účinnejšie 30 a 45 W LED svietidlá so svietivosťou 4050 resp. 6075 lm. Od postupnej výmeny svietidiel na rozsiahlej sieti verejného osvetlenia v meste očakávame významné finančné úspory pri spotrebe elektrickej energie.

V budúcom roku plánujeme pokračovať v rozširovaní siete verejného osvetlenia na hriňovských lazoch z vlastných zdrojov. Do vybraných lokalít počítame s osadením ďalších kompletov fotovoltického LED osvetlenia s vysokoúčinným kryštálovým solárnym panelom, LED lampou a batériou na solárne použitie. Aktuálny počet inštalovaných kompletov je 61. Nové osvetlenie využívajúce slnečnú energiu je menej náročné na údržbu.

V oblasti zamestnanosti a trhu práce sme spolupracovali s ÚPSVaR pri projektoch zamestnanosti. Naďalej chceme byť sociálnym partnerom predovšetkým pre ľudí znevýhodnených na trhu práce.

Pokračovali sme vo zveľaďovaní verejných priestranstiev ďalšou výsadbou 10 tis. kusov cibulovín na sídlisku Stred. Celkovo už 25 tis. vysadených kvetín zvyšuje biodiverzitu verejného priestoru, je vítaným zdrojom potravy pre včely a užitočný hmyz a pohľadom teší obyvateľov aj návštevníkov mesta.

Vďaka spolupráci s Národným lesníckym centrom, Technickou univerzitou vo Zvolene a Ministerstvom životného prostredia sme v mesiaci november v rámci projektu „LIFE - Príroda pre všetkých“ mohli realizovať výsadbu vzácnych starých a krajových odrôd jabloní.

V rámci projektu boli na Podpoľaní v uplynulých rokoch zmapované stovky ovocných odrôd. Do prvej fázy výsadby bolo nakoniec vybraných 36 druhov. Jablone pri hriňovskej cyklotrase budú označené a evidované v katalógu,



služiť tak budú ako archív vzácných starých odrôd i edukatívna lokalita pre miestnych ovocinárov. Ako krajinný prvok budú tiež spríjemňovať verejný priestor.

V nasledujúcich rokoch bude projekt pokračovať aj v ďalších vybraných lokalitách - areáloch základných škôl, v intraviláne mesta aj v miestnych častiach na hriňovských lazoch. Keďže nové stromy budú vysadené na verejných pozemkoch, budú verejne dostupné pre domácich ovocinárov, ktorí z nich budú môcť odoberať genetický materiál na vrúbľovanie či očkovanie za účelom zachovania vzácných, starých alebo krajových odrôd.

Za rovnakým účelom bol pred niekoľkými rokmi založený sad so starými a krajovými odrodami ovocných drevín pri oddychovo-rekreačnom areáli hriňovského letného kúpaliska, ktorý už prináša prvé vzorky úrody.

Vďaka projektovej spolupráci so Správou BR CHKO Poľana a Prírodovedeckou fakultou Univerzity Komenského v Bratislave v rámci projektu „Starí obri“ boli aj v našom chotári identifikované výnimočné a staré stromy. Prínosom a vyvrcholením bolo aj prírodovedno-bádateľské dopoludnie vo farskej záhrade.

Desiatky v tomto prípade okrasných drevín na zmiernenie klimatických zmien a obnovu biodiverzity boli v priebehu roka vysadené na priestranstvách miestnych škôl a sídlisk.

Na skrášľovaní verejného priestoru sídlisk sa významne podieľajú aj naši aktívni spoluobčania a dámy, ktoré aj v tejto sezóne vyčarovali výnimočné kvetinové záhony.

V oblasti zabezpečovania služieb odpadového hospodárstva sme pristúpili len k miernemu zvýšeniu poplatkov za komunálne odpady a drobné stavebné odpady, a to len o mieru inflácie a zvýšenú sadzbu DPH.

Našou prvoradou úlohou je v spolupráci s organizáciou zodpovednosti výrobcov zefektívniť zber separovaných zložiek komunálneho odpadu v meste. Výsledkom má byť zníženie objemu zmesového komunálneho odpadu ukladaného na skládku. Pretrvávajúcim rizikom je zabezpečenie zodpovedného prístupu občanov pri triedení separovaných zložiek odpadu. Dôležitou úlohou zostáva eliminovanie nesprávneho postupu niektorých podnikateľských subjektov pri nakladaní s odpadmi vznikajúcimi pri ich podnikateľskej činnosti.

Aj v minulom roku sme museli likvidovať nepovolené skládky odpadu. Táto činnosť „vyháňa“ z rozpočtu peniaze, ktoré následne chýbajú v iných oblastiach života mesta.

Výbornou správou z decembra 2024 je schválenie ŽoNFP na dielo „Zberný dvor Hriňová“, keď Ministerstvo životného prostredia Slovenskej republiky ako sprostredkovateľský orgán pre Program Slovensko 2021 - 2027 v rámci konania o žiadosti overilo splnenie podmienok poskytnutia príspevku určených vo výzve a dospelo k záveru, že žiadosť podľa jej obsahu splnila všetky podmienky poskytnutia príspevku tak, ako boli stanovené v 9. výzve na predkladanie ŽoNFP zameranej na triedený zber komunálnych odpadov s výškou nenávratného finančného príspevku 590 tis. Eur, pričom celkové oprávnené výdavky projektu boli schválené vo výške 642 tis. Eur.

V oblasti správy a prevádzky gravitačných vodovodov vybudovaných pred desaťročiami na hriňovských lazoch mesto vynakladá každoročne nemalé prostriedky na zabezpečenie kvality a nezávadnosti pitnej vody.

Mesto, ako zriaďovateľ základných škôl a školských zariadení, si plnilo svoje úlohy pri zabezpečení ich bezproblémovej prevádzky. Riaditelia škôl pracovali na zvyšovaní úrovne vzdelávania a postupnom zveľaďovaní školského prostredia z vlastných rozpočtových prostriedkov. Základná umelecká škola v Hriňovej potvrdzuje úlohu významnej vzdelávacej a kultúrnej inštitúcie produkujúcej množstvo mladých úspešných umelcov a umeleckých kolektívov, ktorí šíria dobré meno mesta. Významné finančné prostriedky boli poukázané na záujmové vzdelávanie našej mládeže.

V novembri uplynulého roku sme odoslali žiadosť o NFP na Riadiaci orgán pre Program Slovensko na Ministerstvo investícií, regionálneho rozvoja a informatizácie SR k projektu „Rekonštrukcia športovej infraštruktúry a modernizácia ZŠ s MŠ Školská“. Práve pred vianočnými sviatkami sme obdržali rozhodnutie o jej schválení!

Projekt predstavuje súbor aktivít na zvýšenie kvality a zlepšenie infraštruktúry základného vzdelávania naplnením identifikovaných potrieb školy v súlade so súčasnými požiadavkami a trendmi v oblasti vzdelávania.

Realizáciou aktivít projektu dosiahneme zlepšenie prístupnosti, zvýšenie prevádzkového štandardu vytvorením komplexného, moderného športoviska na rozvoj pohybových zručností, trávenie voľného času a tiež zriadenie nových priestorov pre realizáciu inkluzívnych opatrení v školskom prostredí.



Požadovaná výška NFP bola 250 tis. Eur, podľa výsledku VO dosiahne cena za predmet zákazky 178 tis. Eur.

Ďalších 14 tis. Eur na vybavenie športovísk a atletických sektorov nám v roku 2025 na základe darovacej zmluvy poskytne TIPOS, národná lotériová spoločnosť, a. s.

V oblasti športu sa darilo predovšetkým našim mládežníckym kolektívom a jednotlivcom. Kolegom zo Správy športových zariadení mesta sa podarilo usporiadať turnaje vo florbale a plážovom volejbale. Na hriňovskom kúpalisku to boli pravidelné kurzy plávania a animačné programy pre najmenších. Od novembra tiež Školský korčuľarsky program a verejné korčuľovanie v Spartak aréne.

K rozvoju športového života prispievajú aj naše kluby, združenia a naši aktívni občania. Výborným príkladom angažovanosti je usporiadanie ďalších ročníkov krosovo silového behu „Podpolianska výzva“ a horského duatlону „Kráľ Poľany“ v náhradnej lokalite.

V oblasti masového športu nesmieme opomenúť ďalšie vydarené ročníky „Detských atletických hier a Podpolianskeho cezpoľáka“ organizované v réžii Atletickej akadémie Podpolanie a Správy športových zariadení.

Tradične skvelé úspechy z domácich súťaží a z Európskeho šampionátu v meste Siófok, Maďarsko priniesli tanečníci z Fresh dance studio Hriňová. Naším tanečníkom, trénerom aj rodičom vďačíme aj za atraktívne vystúpenia a tanečné víkendy.

Kultúrne dianie v meste obohatili ďalšie ročníky Detského folklórneho festivalu Deti pod Poľanou, Petro-Pavlovského jarmoku, Rozospievanej mlade, Gazdovania na Hriňovských lazoch, Muzík pod Poľanou, Hriňovského letného kina, Hriňovského korza, Hriňovskej heligónky, obľúbeného filmového festivalu Folklór a tradície a mnohých ďalších.

Pri usporiadaní podujatí sme mohli počítať s významnou podporou Fondu na podporu umenia aj Banskobystrického samosprávneho kraja.

Kultúrnym sviatkom boli koncerty a vystúpenia žiakov a pedagógov miestnej Základnej umeleckej školy.

Kultúrny a spoločenský život v meste oživilo podujatia organizované aktívnymi občanmi, spoločenskými organizáciami, miestnymi občianskymi združeniami alebo Menšími bratmi kapucínmi, ktoré sú výborným príkladom občianskej angažovanosti. Za všetky spomeniem usporiadanie Hriňovských dní divadla, Vetry zvrchovanosti, Dožinkových slávností na Raticovom Vrchu, podujatia Medovníkové mesto, traktor parády na Pivničke alebo Míle pre mamu.

Mimoriadnym prínosom pre mesto, najmä rodiny s deťmi sú aktivity a podujatia Materského centra Mravček na Školskej ulici. Vďaka občianskej angažovanosti, dobrovoľníckej činnosti aj dobrovoľným finančným príspevkom sa materskému centru každoročne darí napredovať.

Aj v minulom roku nám prinášali radosť vystúpenia našich folklórnych súborov. Tie nás úspešne reprezentovali doma i v zahraničí.

Obojstranne prospešná je spolupráca so základnou organizáciou Jednoty dôchodcov Slovenska a ďalšími spoločenskými organizáciami v meste.

Mesto plní aj svoju úlohu v oblasti propagácie a vydávania vlastných knižných publikácií, máp, kalendárov, upomienkových predmetov a suvenírov alebo prispievaním na vydávanie, tlač či nahrávky domácich autorov a umelcov.

Aj v uplynulom roku Mestské zastupiteľstvo v Hriňovej v zmysle VZN č. 11/2015 o podmienkach poskytovania dotácií z rozpočtu mesta Hriňová prideliť prostredníctvom svojich odborných komisií na verejnoprospešný účel a na akcie vo verejnom záujme desiatky grantov kultúrnym, spoločenským organizáciám, súborom, klubom, občianskym združeniam, jednotlivcom a cirkevnému spoločenstvu v celkovej výške viac ako 65 tis. Eur.

V oblasti medzinárodnej spolupráce sme zorganizovali 25. a 26. turnusu stretnutí európskej dobrovoľníckej mládeže „Be the Change Generation“ nadviazali na dlhoročnú spoluprácu. Aj v minulom roku nám dobrovoľníci pomohli pri estetizácii verejných priestranstiev, výsadbe zelene, údržbe športovo-rekreačného areálu, turistických útulní a mestského mobiliáru.



Súčasťou naplánovaných aktivít boli aj vzdelávacie a športové aktivity v miestnych základných školách a turistika krajom Podpoľania. Podujatie nadviazali na dobrovoľnícke stretnutia, ktoré sa v Hriňovej konajú už 17 rokov od júla 2008.

Je pre nás mimoriadnym potešením, že aj v uplynulom roku sa rozvíjala spolupráca s našimi partnermi z družobnej obce a slovenskej samosprávy v Kétsoprony, Békešská župa, Maďarsko, s ktorou máme podpísanú dohodu o spolupráci z roku 2011. Počas októbrovej zahraničnej návštevy nás úspešne reprezentovali členovia FS Hriňovčan. Zo strany našich partnerov je veľký záujem rozšíriť našu spoluprácu o pravidelné stretnutia mládeže s cieľom prehĺbenia kontaktu so slovenským prostredím a jazykom.

Pri plnení úloh v oblasti veterinárnej starostlivosti sa dlhodobo môžeme oprieť o pomoc dobrovoľníčok, ktoré sa podieľajú na činnosti odchyťových koterčov v Hornej Hriňovej. Vďaka ich osobnému nasadeniu a pomoci darcov dostávajú opustené a túlavé zvieratá novú šancu. Považujem si za povinnosť im aj touto cestou za odvedenú dobrovoľnícku prácu verejne poďakovať.

Nemalé úsilie pri výjazdoch k požiarom, sprejazdňovaní ciest, odstraňovaní popadaných stromov alebo výjazdoch k mimoriadnym povodňovým situáciám nielen v našom meste vynaložili členovia Dobrovoľného hasičského zboru mesta Hriňová. Aj našim hasičom patrí poďakovanie za ich odvahu, obetavosť a nasadenie.

Aj v uplynulom roku sme zodpovedne zastupovali naše mesto a región Podpoľanie v Zastupiteľstve Banskobystrického samosprávneho kraja, v Rade ZMOS, Regionálnom združení miest a obcí okresov Zvolen, Detva a Krupina, v Kooperačnej rade Strategicko-plánovacieho regiónu Zvolen, Detva, Krupina, v Oblastnej organizácii cestovného ruchu Turistický Novohrad a Podpoľanie, našom regionálnom združení a ďalších združeníach.

Aj táto práca vytvára predpoklady, aby bol nasledujúci rok pre nás všetkých úspešný.

Vážení spoluobčania,

ako sami vidíte, napriek zložitému obdobiu pre samosprávy sa nám toho spoločne podarilo skutočne veľa. Veľké poďakovanie si zaslúži celý poslanecký zbor a zamestnanci mesta, aktívni spoluobčania, dobrovoľníci, ktorí sa o rozvoj nášho mesta pričínili. Aj v roku 2025 nás čakajú nové veľké výzvy.

Mgr. Stanislav Horník, primátor mesta



## 1.1. Identifikačné údaje účtovnej jednotky

Názov:	Mesto Hriňová
Sídlo:	Partizánska 1612, 962 05 Hriňová
Štatutárny zástupca:	Mgr. Stanislav Horník, primátor mesta
IČO:	00319961
DIČ:	2021318695
Kontakty:	telefón: 045/3210 100 e-mail: <a href="mailto:mestskyurad@hrinova.sk">mestskyurad@hrinova.sk</a> web: <a href="http://www.hrinova.sk">www.hrinova.sk</a>
Počet obyvateľov:	6 989 (k 31.12.2024)
Rozloha:	12 649 ha

Povinnosť vypracovať konsolidovanú výročnú správu pre obce a mestá vyplýva z § 20 zákona č. 431/2002 Z. z. o účtovníctve v znení neskorších predpisov. Mesto ako materská účtovná jednotka zostavuje konsolidovanú účtovnú závierku za všetky ním zriadené rozpočtové organizácie, príspevkové organizácie a dcérske účtovné jednotky, tvoriace konsolidovaný celok na základe ich individuálnych účtovných závierok.

Konsolidovanú účtovnú závierku overuje audítor.

V zmysle § 22 ods. 16 zákona č. 431/2002 Z. z. o účtovníctve v znení neskorších predpisov ak má účtovná jednotka povinnosť zostaviť individuálnu výročnú správu a konsolidovanú výročnú správu, možno údaje z individuálnej výročnej správy a údaje z konsolidovanej výročnej správy spojiť do jednej výročnej správy.

Konsolidovaná výročná správa mesta Hriňová obsahuje všeobecné informácie o meste, o stave, v ktorom sa nachádza, ako aj ekonomické informácie z konsolidovanej účtovnej závierky za všetky dcérske účtovné jednotky, ktoré sú súčasťou konsolidovaného celku. Konsolidovaná výročná správa poskytuje informácie vo vyváženej forme a jej súčasťou sú analýzy stavu a prognózy vývoja mesta, dôležité finančné a nefinančné ukazovatele vrátane informácie o vplyve činnosti mesta na zamestnanosť, s poukázaním na príslušné údaje v konsolidovanej účtovnej závierke.

Postavenie a zriadenie mesta upravuje Zákon č. 369/1990 Zb. SNR o obecnom zriadení v znení neskorších predpisov. Mesto Hriňová je samosprávny a správny celok SR, združuje osoby, ktoré majú na jeho území trvalý pobyt. Mesto je právnická osoba, ktorá za podmienok ustanovených osobitným zákonom samostatne hospodári s vlastným majetkom a s vlastnými príjmami. Základnou úlohou pri výkone samosprávy je starostlivosť o všestranný rozvoj jeho územia a o potreby jeho obyvateľov.

**Mesto** je právnickou osobou zapísanou v registri organizácií vedenom Štatistickým úradom. Všeobecnou legislatívnou normou upravujúcou účtovníctvo vrátane účtovnej závierky rozpočtových organizácií a obcí je zákon č. 431/2002 Z. z. o účtovníctve v znení neskorších predpisov. Zákon o účtovníctve v znení neskorších predpisov ustanovuje povinnosť overenia individuálnej účtovnej závierky a vyhotovenie výročnej správy, ktorej súlad s účtovnou závierkou musí byť overený audítorom. Súčasťou účtovnej závierky sú aj závierky rozpočtových organizácií. Mesto financuje svoje potreby predovšetkým z vlastných príjmov, dotácií zo štátneho rozpočtu a z ďalších zdrojov. Na plnenie svojich úloh môže použiť návratné zdroje financovania. Podiely na daniach v správe štátu upravuje zákon č. 564/2004 Z. z. o rozpočtovom určení výnosu dane z príjmov územnej samosprávy a o zmene a doplnení niektorých zákonov. Dotácie na úhradu nákladov preneseného výkonu štátnej správy sa zabezpečujú prostredníctvom správcu kapitoly štátneho rozpočtu na základe zákona č. 597/2003 Z. z. o financovaní základných škôl a školských zariadení. Ďalšie dotácie v súlade so zákonom o štátnom rozpočte na príslušný rozpočtový rok sa zabezpečujú prostredníctvom Ministerstva financií SR alebo správcu rozpočtovej kapitoly štátneho rozpočtu, do ktorého vecnej pôsobnosti patrí činnosť, ktorá sa má financovať.



## 1.2. Geografické údaje

Mesto Hriňová sa nachádza v severovýchodnej časti okresu Detva v regióne Podpoľanie.

Geografická poloha mesta:	48°34'24" severnej zemepisnej šírky 19°31'22" východnej zemepisnej dĺžky
Susedné mestá a obce:	Korytárky, Detvianska Huta, Lom nad Rimavicou, Látky, Detva
Celková rozloha:	126,49 km <sup>2</sup> (12 649 ha)
Nadmorská výška mesta:	669 m. n. m.
Časti mesta:	Biele Vody, Blato, Jaseňovo, Krivec, Mangútovo, Pivnička, Priehalina, Raticov Vrch, Riečka, Skalisko, Slanec, Snohy, Štoliansko, Tršovka, Tušímka, Uhlisko, Zánemecká
Ulice:	Boženy Slančíkovej-Timravy, Horná, Hutianska cesta, Janka Kráľa, Jarmočná, Kpt. Nálepku, Lúčna, Murínka, Parková, Partizánska, Pod cintorinom, Pod Grapou, Pod Kalváriou Potočná, Slanecká, Strojárska, Školská, Tršovky, Ulica Do Rakov, Ulica Gondova, Ulica Pod priehradou, Ulica Skalisko, Vajanského, Vrchárska
Vodné toky:	Bystrý potok, Skalisko, Riečka, Slanec, Slatina
Vodné plochy:	Vodná nádrž Hriňová, Vodná nádrž Skalisko

## 1.3. História mesta

**Hriňová** sa osamostatnila od Detvy 21. októbra 1890, kedy získala dekrét obce. Zriaďujúci štatút bol schválený 5. septembra 1891 municipálnym výborom Zvolenskej župy pod číslom 322/1891. V čase vzniku mala Hriňová viac ako 6 000 obyvateľov. Osídlenie bolo riedke, nepravidelné. Hlavným zdrojom obživy bolo obrábanie pôdy, chov dobytka, práca v lesoch, pálenie dreveného uhlia, práca na parnej pile a v sklárskej hute, ktorá vznikla v polovici 18. storočia v Skalisku. Výrobky hriňovských sklárov, ktorých skláreň zamestnávala 500 – 600, sa dostali ďaleko do sveta. V roku 1914 sa sklárska výroba stala nerentabilnou, sklárske pece vyhasli, stroje rozpredali a huta ostala prázdna. Po I. svetovej vojne boli pokusy o obnovenie výroby, ale neboli úspešné. Zaujímavosťou bolo vydanie vlastných peňazí v roku 1879, ktorými majiteľ vyplácal zamestnancov a ktoré platili iba v jeho obchode. Zánikom sklárne ubúdalo pracovných príležitostí. Prácu poskytovala iba parná píla a výstavba ciest Kriváň – Kokava nad Rimavicou a Hriňová – Brezno. Hriňovčania odchádzali za prácou za hranice vlasti i do zámoria. Rodiny trpeli biedou, sociálne pomery boli podpriemerné. Do roku 1918 boli v Hriňovej dve štátne školy s maďarským vyučovacím jazykom. Na lazoch boli tzv. gazdovské školy, v ktorých skúsenejší gazdovia, počas zimných mesiacov, vyučovali deti po slovensky so zameraním na čítanie a písanie. Nový rozvoj v Hriňovej predstavuje predovšetkým výstavba Závodov ťažkého strojárstva, vybudovanie vodnej nádrže, ktorá je zásobárňou pitnej vody pre široké okolie. Zvýšila sa kultúra bývania a nový život prenikol aj na lazy.

Od osamostatnenia Hriňovej sa na rozvoji a zveľadovaní podieľali od 1890 – 1920 richtári Ondrej Suja Žiak, Juraj Trebuľa, Ondrej Chovan, Jozef Bystriansky, 1920 – 1944 Matúš Hukel, 1944 – 1945 Ondrej Žiak, 1945 – 1946 Adolf Ružička, 1946 – 1948 Štefan Kmeť, 1948 – 1951 Michal Hanes, 1951 – 1954 Ján Marko, 1954- 1960 Martin Suja, 1960-1964 František Kmeť, 1964 – 1981 Gašpar Paprčka, 1981 – 1990 Imrich Baláž, 1990 – 2002 Ing. Rudolf Gonda, 2002 – 2006 JUDr. Imrich Matúška, 2006 – 2010 Ing. Rudolf Gonda. Od roku 2010 je primátorom mesta Mgr. Stanislav Horník

Hriňová sa stala mestom 1. januára 1989.

## 1.4. Demografický vývoj v meste Hriňová:

Rok	Počet obyv. k 1.1.	Narodenie	Priťahovanie	Úmrtie	Odst'ahovanie
1992	8550	114	140	109	143
1993	8552	133	126	107	140
1994	8564	115	115	90	114

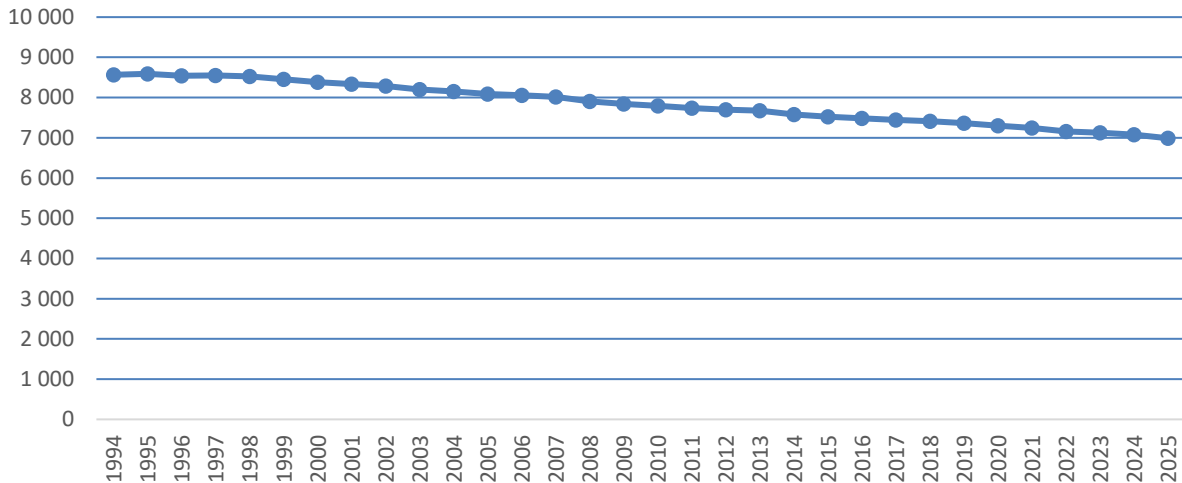


Konsolidovaná výroční správa mesta Hřiňová za rok 2024

1995	8590	110	54	97	115
1996	8542	79	90	89	73
1997	8549	78	99	106	90
1998	8530	77	70	138	88
1999	8451	79	79	123	101
2000	8385	56	99	110	93
2001	8337	72	87	125	85
2002	8286	65	78	90	142
2003	8197	67	82	87	105
2004	8154	71	82	97	120
2005	8090	61	102	93	104
2006	8056	73	100	92	122
2007	8015	51	90	123	129
2008	7904	54	104	107	113
2009	7842	68	49	82	80
2010	7797	56	80	83	109
2011	7741	67	65	91	82
2012	7700	75	72	80	88
2013	7679	63	46	100	111
2014	7577	65	56	69	101
2015	7528	67	71	91	93
2016	7482	58	96	86	104
2017	7446	66	54	69	81
2018	7416	67	72	82	107
2019	7366	70	69	84	122
2020	7299	56	60	98	68
2021	7249	67	63	130	90
2022	7157	69	83	85	95
2023	7129	63	72	89	93
2024	7082	43	67	99	104
2025	6989				



## Vývoj počtu obyvateľov



### 1.5. Poslanie mesta

Základnou úlohou mesta pri výkone samosprávy je starostlivosť o všestranný rozvoj jej územia a o potreby jej obyvateľov, podnikateľských subjektov a návštevníkov mesta. Má právo združovať sa s inými obcami v záujme dosiahnutia spoločného prospechu, spolupracuje v záujme svojho rozvoja s občianskymi združeniami a inými právnickými ako aj fyzickými osobami pôsobiacimi na území mesta.

Základným dokumentom strategického plánovania je Program hospodárskeho a sociálneho rozvoja mesta Hriňová na roky 2020 – 2025. Stanovuje hlavné smery rozvoja, formuluje strategické ciele a definuje aktivity pre zabezpečenie rozvoja jednotlivých oblastí.

Jeho priority sú najmä:

- zlepšenie stavu environmentálnej infraštruktúry – zlepšenie stavu verejnej zelene, riešenie problémov odpadového hospodárstva,
- zvýšenie bezpečnosti chodcov a cyklistov – starostlivosť o občanov mesta (rekonštrukcia verejného osvetlenia, miestnych komunikácií, vybudovanie nových náučných chodníkov,...),
- vytváranie a podporovanie podnikateľského prostredia – zvýšenie kvalifikácie miestnych obyvateľov, spolupráca aktérov trhu práce, zabezpečenie rastu počtu obyvateľov, zlepšenie konkurencieschopnosti a diverzifikácie poľnohospodárstva a lesníctva,
- zlepšenie podmienok pre voľnočasové aktivity – skvalitnenie športovej činnosti,
- zlepšenie turistickej ponuky – podpora propagácie cestovného ruchu a rozvoja turistických produktov.

Základnou úlohou mesta je starostlivosť o všestranný rozvoj územia a o potreby jeho obyvateľov.

Mesto vykonáva činnosti, ktoré sú ustanovené zákonom:

- a. vykonáva úkony súvisiace s riadnym hospodárením s hnutelným a nehnuteľným majetkom obce a s majetkom vo vlastníctve štátu prenechaným obci do užívania,
- b. zostavuje a schvaľuje rozpočet obce a záverečný účet obce,
- c. rozhoduje vo veciach miestnych daní a miestnych poplatkov a vykonáva ich správu,
- d. usmerňuje ekonomickú činnosť v obci vydáva súhlas, záväzné stanovisko, stanovisko podnikateľskej a inej činnosti právnických osôb a fyzických osôb a k umiestneniu prevádzky na území obce, vydáva záväzné stanoviská k investičnej činnosti v obci,
- e. zabezpečuje výstavbu a údržbu a vykonáva správu miestnych komunikácií, verejných priestranstiev, obecného cintorína, kultúrnych, športových a ďalších obecných zariadení,



- f. zabezpečuje verejnoprospešné služby, najmä nakladanie s komunálnym odpadom a drobným stavebným odpadom, udržiavanie čistoty v obci, správu a údržbu verejnej zelene a verejného osvetlenia, zásobovanie vodou, odvádzanie odpadových vôd,
- g. utvára podmienky na zabezpečovanie zdravotnej starostlivosti, na vzdelávanie, kultúru, osvetovú činnosť, záujmovú umeleckú činnosť, telesnú kultúru a šport,
- h. plní úlohy na úseku ochrany spotrebiteľa a utvára podmienky na zásobovanie obce,
- i. obstaráva a schvaľuje územnoplánovacia dokumentáciu sídelných útvarov a zón,
- j. vykonáva vlastnú investičnú činnosť a podnikateľskú činnosť v záujme zabezpečenia potrieb obyvateľov obce a rozvoja obce,
- k. zakladá, zriaďuje, zrušuje a kontroluje podľa osobitných predpisov svoje rozpočtové a príspevkové organizácie, iné právnické osoby a zariadenia,
- l. organizuje miestne referendum o dôležitých otázkach života a rozvoja obce,
- m. zabezpečuje verejný poriadok v obci; nariadením môže ustanoviť činnosti, ktorých vykonávanie je zakázané alebo obmedzené na určitý čas alebo na určitom mieste,
- n. plní úlohy na úseku sociálnej pomoci.

## 1.6. Vízie a ciele

Existencia miestnej samosprávy, ako základu každého demokratického systému, je naplnením práva občanov podieľať sa na riadení vecí verejných. Poslaním každej samosprávy, vrátane tej hriňovskej, je služba občanom. Naším cieľom je poskytovanie služieb, ktoré smerujú k neustálemu zvyšovaniu kvality a rozsahu. Už pred časom som, ako jeden z kandidátov na primátora mesta pomenoval niekoľko základných vízií, ktoré nestrácajú na aktuálnosti.

HRIŇOVÁ, FUNGUJÚCE A ROZVÍJAJÚCE SA MESTO S EFEKTÍVNOU SAMOSPRÁVOU.

HRIŇOVÁ, Miesto stabilných a dôstojných pracovných príležitostí.

HRIŇOVÁ, Mesto s kvalitnou dopravnou infraštruktúrou.

HRIŇOVÁ, Mesto s vysokou úrovňou zdravotnej starostlivosti a sociálnych služieb.

HRIŇOVÁ, Mesto mladých.

HRIŇOVÁ, Mesto kvalitného vzdelávania a výchovy mládeže.

HRIŇOVÁ, Mesto kultúry a športu.

HRIŇOVÁ, Centrum vidieckeho turizmu.

HRIŇOVÁ, Mesto garantujúce bezpečný život a ochranu majetku občanov.

HRIŇOVÁ, Mesto s čistým životným prostredím a udržateľným rozvojom.

HRIŇOVÁ, Mesto sebavedomých a prívetivých ľudí.


**HRIŇOVÁ - SPRÁVNE MIESTO NA ŽIVOT!**




## 1.7. Symboly a logo mesta

Symbolmi mesta Hriňová sú erb, vlajka a pečať mesta Hriňová.

Erb mesta Hriňová, ktorého prvá podoba vznikla v roku 1989, sa postupne menil. Tvorí ho zelenomodrý štiepený štít so strieborným fujaristom hrajúcim na zlatej fujare. Fujarista v erbe symbolizuje tradičnú výrobu pastierskych fujár a písťal, ako aj rázovitý folklór v meste.



Vlajka mesta Hriňová pozostáva zo šiestich pozdĺžnych pruhov vo farbách zelenej, bielej, zelenej, modrej, žltej a modrej a ukončená je tzv. lastovičím chvostom.



Pečať mesta Hriňová tvorí erb mesta Hriňová s hrubopisom: „MESTO HRIŇOVÁ“.

## 1.8. Významné osobnosti

Prof. Štefan Nosál – umelecký vedúci a choreograf Lúčnice,  
ThDr. Ján Ďurica SJ, PhD. – teológ, publicista,  
Prof. Ing. Pavol Vreštiak, CSc. – vysokoškolský profesor na SPU v Nitre,  
Prof. Ing. Jozef Hanes, CSc. – vysokoškolský profesor na SPU v Nitre,  
Jolana Hroncová – vysokoškolská profesorka Univerzita Mateja Bela Banská Bystrica,  
Jozef Gertli Danglár – karikaturista,  
Mgr. Art. Adriana Kučerová – operná speváčka,  
Lukáš Latinák – herec.

## 1.9. Výchova a vzdelávanie

V meste Hriňová poskytujú výchovno – vzdelávací proces 1 materská škola bez právnej subjektivity, 2 základné školy s materskou školou s právnou subjektivitou a 1 Základná umelecká škola so samostatnou právnou subjektivitou ako rozpočtové organizácie mesta Hriňová (viac o rozpočtových organizáciách mesta je popísané v II. časti Konsolidovaná výročná správa).

## 1.10. Zdravotníctvo

Zdravotnú starostlivosť v meste Hriňová v roku 2024 poskytovali súkromní lekári – 4 všeobecní lekári pre dospelých, 1 všeobecný lekár pre deti a dorast, 1 gynekológ, 1 stomatólog. V meste je k dispozícii aj rýchla zdravotná pomoc a 2 lekárne.



## 1.11. Sociálne zabezpečenie

Sociálne služby v meste Hriňová zabezpečuje:

Mesto Hriňová

Banskobystrický samosprávny kraj – Domov dôchodcov a domov sociálnych služieb Hriňová, Detský domov Hriňová

SENIOR ACTIVE Hriňová n. o.

Mesto Hriňová poskytuje podľa zákona 48/2008 Z. z. o sociálnych službách a o zmene a doplnení zákona č. 455/1991 Zb. o živnostenskom podnikaní v znení neskorších predpisov sociálne služby:

Domácu opatrovateľskú službu v prirodzenom prostredí občana, ktorá sa poskytuje občanom, ktorí sú odkázaní na pomoc inej osoby pri úkonoch sebaobsluhy (osobná hygiena, pomoc pri vyzliekaní a obliekaní, pomoc pri chôdzi), úkonoch starostlivosti o domácnosť (nákup, príprava jedla, upratovanie) a pri základných sociálnych aktivitách (sprievod k lekárovi, vybavenie úradných záležitostí). Opatrovateľská služba v meste sa vykonáva v pracovných dňoch, priamo v byte občana a v rozsahu poskytovaných hodín, ktoré si prijímateľ sociálnej služby dohodne v zmluve o poskytovaní sociálnej služby.

Za rok 2024 bolo podaných za mesto Hriňová spolu 36 žiadostí o posúdenie o odkázanosti na sociálnu službu, z toho:

- 22 žiadostí do zariadenia pre seniorov,
- 13 žiadostí na opatrovateľskú službu
- 1 žiadosť do denného stacionára

Bolo uzatvorených 6 nových zmlúv o poskytovaní sociálnej služby – opatrovateľskej služby. Opatrovateľskú službu zabezpečovalo 22 opatrovateľiek na rôzne pracovné úväzky.

Za obec Detvianska Huta boli podané spolu 3 žiadosti o posúdenie o odkázanosti na sociálnu službu, z toho:

- 3 žiadosti do zariadenia pre seniorov,
- 0 žiadostí na opatrovateľskú službu

Za Obec Látky spolu 4 žiadosti o posúdenie o odkázanosti na sociálnu službu, z toho:

- 2 žiadosti do zariadenia pre seniorov,
- 2 žiadosti na opatrovateľskú službu

Rozvoz stravy – mesto Hriňová zabezpečovalo v roku 2024 rozvoz obedov pre dôchodcov zo Školskej jedálne vlastným vozidlom a vlastným zamestnancom. V roku 2024 sa robil rozvoz obedov v priemere pre 35 osôb.

Osobitný príjemca – mesto vykonáva funkciu osobitného príjemcu na výplatu prídavku na dieťa a osobitného príjemcu na výplatu rodičovského príspevku. Mesto je v obidvoch prípadoch ustanovené za osobitného príjemcu na základe právoplatného rozhodnutia, ktoré vydá príslušný úrad práce, sociálnych vecí a rodiny. V roku 2024 mesto vyplácalo formou osobitného príjemcu prídavku na dieťa 5 deťom a dávku v hmotnej núdzi 8 ľuďom mesačne.

## 1.12. Kultúra

Spoločenský a kultúrny život v meste zabezpečuje mesto Hriňová prostredníctvom oddelenia školstva, kultúry, mládeže a športu. V spolupráci s rôznymi organizáciami a záujmovými združeniami v meste zabezpečuje organizovanie a podporu širokého spektra druhov a žánrov kultúry v meste, organizovanie tradičných podujatí regionálneho významu. V roku 2024 mesto Hriňová zrealizovalo bez obmedzení všetky naplánované kultúrne akcie:

- Furmanská súťaž ťažných koní, Hriňovské dni divadla, Filmový festival, Rozospievaná mladá, Hriňovská heligónka, Deti pod Poľanou, Jarmok, Hriňovské letné kino, Gazdovanie na hriňovských lazoch, Muziky pod Poľanou, Dožinky na Raticovom vrchu, Hriňovská heligónka, Hriňovské vianoce,...

Okrem kultúrnych podujatí mesto Hriňová v zmysle VZN o poskytovaní dotácií poskytlo dotácie na kultúrnu, spoločenskú a športovú činnosť z rozpočtu mesta pre nasledovné subjekty:



<b>Komisia finančná a podnikateľskej činnosti</b>				
Názov	Požadovaná suma	Návrh komisie	Schválená suma	Vyúčtovanie
Slovenský zväz protifašistických bojovníkov	600	600	600	600
Slovenský zväz zdravotne postihnutých	3 100	1 000	1 000	1 000
Jednota dôchodcov na Slovensku	2 500	1 000	1 000	1 000
Miestny odbor Matice slovenskej	1 500	600	600	600
Slovenský zväz včelárov	500	500	500	500
Materské centrum Mravček	5 900	1 000	1 000	1 000
Domov sociálnych služieb Detva	500	500	500	500
<b>Spolu</b>	<b>14 600</b>	<b>5 200</b>	<b>5 200</b>	<b>5 200</b>

**Komisia rozvoja kultúry a vzdelávania**

Názov	Požadovaná suma	Návrh komisie	Schválená suma	Vyúčtovanie
DFS Hviezdička	10 000	3 500	3 500	3 500
OZ Hriňovské divadlo	1 800	1 400	1 400	1 400
OZ Bystrô	5 000	3 500	3 500	3 500
Jozef Kučera	0	0	0	0
Rodičovské združenie Malí umelci	7 700	1 200	1 200	1 200
KRNOFEL' o. z.	1 000	400	400	400
<b>Spolu</b>	<b>25 500</b>	<b>10 000</b>	<b>10 000</b>	<b>10 000</b>

**Komisia cestovného ruchu, mládeže a športu**

Názov	Požadovaná suma	Návrh komisie	Schválená suma	Vyúčtovanie
MFK Spartak Hriňová	30 000	24 500	24 500	24 500
LK Hriňová (lyžiarsky klub)	8 000	1 650	1 650	1 650
Lyžiarsky klub SKI TEAM JASE Látky	4 000	1 650	1 650	1 650
Horoklub Hriňová	1 500	1 000	1 000	1 000
Martin Ľupták	600	500	500	500
DHZ Hriňová	6 500	1 300	1 300	neposkytnuté
Klub slovenských turistov Hriňová	400	400	400	400
Atletická akadémia Podpoľanie	3 000	2 000	2 000	2 000
Tenisový klub Hriňová	5 000	2 000	2 000	2 000
Viktória Kamenská	2 800	0	0	0
<b>Spolu</b>	<b>54 000</b>	<b>35 000</b>	<b>35 000</b>	<b>33 700</b>



Subjekty, ktorým bola v roku 2024 poskytnutá dotácia z rozpočtu mesta, dodržali všetky podmienky poskytnutia a použitia finančných prostriedkov v zmysle platného VZN a všeobecne záväzných právnych predpisov. Dotácie boli použité v súlade s účelovým určením a zúčtované správne v stanovenom termíne.

## 1.13. Hospodárstvo, priemysel

Hospodárstvo v zásade delíme na dve základné skupiny odvetví a to na výrobné a nevýrobné odvetvia hospodárstva.

### 1.13.1. Výrobné odvetvia

#### Poľnohospodárstvo, lesníctvo a rybolov

Hlavnou hospodárskou činnosťou obyvateľstva celej podpolianskej oblasti bolo poľnohospodárstvo, doplnené pastierstvom a prácami v lese. V lete Hriňovčania hospodárili na svojich úrodných poliach alebo chovali ovce, v zime rúbali a zväžali drevo. Hriňová je jedným z mála miest, v ktorom sa nezriadilo Jednotné roľnícke družstvo, hlavnou príčinou boli nepriaznivé krajinné podmienky. V súčasnosti je poľnohospodárska výroba zastúpená len fyzickými osobami, tzv. jednotlivými hospodármi roľníkmi (JHR). Jednotlivo hospodáriaci roľníci založili Svojpomocné družstvo jednotne hospodáriacich roľníkov (SD JHR) zaoberajúcich sa poľnohospodárstvom. Jedná sa o klasickú poľnohospodársku malovýrobu sústredenú do priestoru rozptýleného laznickeho detviasko-hriňovského osídlenia v osadách. Rastlinná výroba je zameraná na pestovanie zemiakov, obilnín (raž, jačmeň, ovos, pšenica), obhospodarovanie lúk a pasienkov. V živočíšnej výrobe má veľký význam chov hovädzieho dobytky, v menšom rozsahu chov oviec a ošpaných.

Lesníctvo sa vyvíjalo v úzkej súvislosti s postupným zaľudňovaním. Mnohí obyvatelia nachádzali robotu v panských lesoch, kde pracovali ako drevorubači, povozníci a uhlári. V druhej polovici 19. storočia vznikla parná píla. Keďže lesy zaberajú približne 60 % územia Hriňovej, lesná výroba je významná dodnes. Je zastúpená lesmi SR š. p., Lesy SR š. p., OZ Kriváň, Lesná správa Poľana. Bývalé drevosklady a píly Lesov SR š. p. sú dnes prevádzkované súkromnou firmou ROVEN, s. r. o. Zaoberajú sa pilovaním a hobľovaním dreva. Firma PKM Hriňová sa zaoberá výrobou stavebného reziva, stolárskeho reziva a paliet. Lesné hospodárstvo je charakteristické veľkou zásobou drevnej hmoty v spádovej oblasti.

#### Priemysel

Na území mesta Hriňová je najväčšou výrobnou plochou strojárka spoločnosť Hriňovské strojárne, a.s. Hriňová. Je to moderný, integrovaný výrobca presných prevodoviek pre cestné, stavebné, železničné, priemyselné a poľnohospodárske stroje, diferenciálov, prevodoviek do veterných turbín a iných strojárnských výrobkov. Predchodcom boli známe Závody ťažkého strojárstva (ZŤS) Hriňová. Spoločnosť Hriňovská energetická, s. r. o. je ďalším zástupcom, ktorý je v meste od roku 2005. Prevádzkuje systém centrálnej výroby a distribúcie tepla v meste Hriňová. Zabezpečuje vykurovanie pre komunálnu sféru a pre priemyselný areál v meste. Hriňovská energetická, s. r. o. je jednou z prvých slovenských energetických spoločností, ktoré začali využívať biomasu ako zdroj energie. V potravinárskom priemysle dominuje známa mliekareň Koliba, a.s. Hriňovská mliekareň vznikla v roku 1993. Mliekareň začínala so spracúvaním tritisíc litrov mlieka denne, no postupne sa nákup mlieka zvyšoval, kapacita mliekarene už nestačila, preto sa po dvoch rokoch podnik rozšíril o novú výrobnú halu. V poslednom období prešla mliekareň úplnou modernizáciou výroby. Dnes sa v Hriňovskej mliekarni spracúva denne niekoľko tisíc litrov mlieka, z ktorého sa vyrábajú maslá, syry a najnovšie pribudla nová technológia na spracovanie srvátky na výrobu sušiny. Ďalším zástupcom v priemyselnej výrobe je závod NAKO. Vyrábajú sa najmä úchytky, knopky, rustikálne kovanie, otočné kolieska, klzáky, vešiaky, nábytkové nožičky

### 1.13.2. Nevýrobné odvetvia

#### Veľkoobchod a maloobchod

V meste Hriňová je občianska vybavenosť zastúpená obchodnými domami, maloobchodnými zariadeniami a prevádzkami nevýrobných služieb.



## Ubytovacie a stravovacie služby

Priamo v meste sa nachádza penzión Anka a tiež reštaurácia Centrum, ktorá ponúka aj možnosti ubytovania. Niekoľko ubytovacích zariadení sa nachádza tiež mimo mesta v oblastiach cestovného ruchu ako Poľana, Biele Vody, Ski Centrum Košútka. Nachádzajú sa tu rôzne turistické ubytovne a súkromní poskytovatelia ubytovania. Priamo v meste sa nachádza niekoľko pizzerií a niekoľko menších občerstvení.

## 1.14. Činnosti zabezpečované mestom Hriňová

### 1.14.1. Odpadové hospodárstvo

Mesto Hriňová vykonáva činnosť odpadového hospodárstva prostredníctvom spoločnosti Marius Pedersen, a.s., ktorej hlavnou činnosťou v meste je zabezpečovanie zberu, prepravy, zhodnocovania a zneškodňovania jednotlivých zložiek komunálneho odpadu vzniknutého na území mesta.

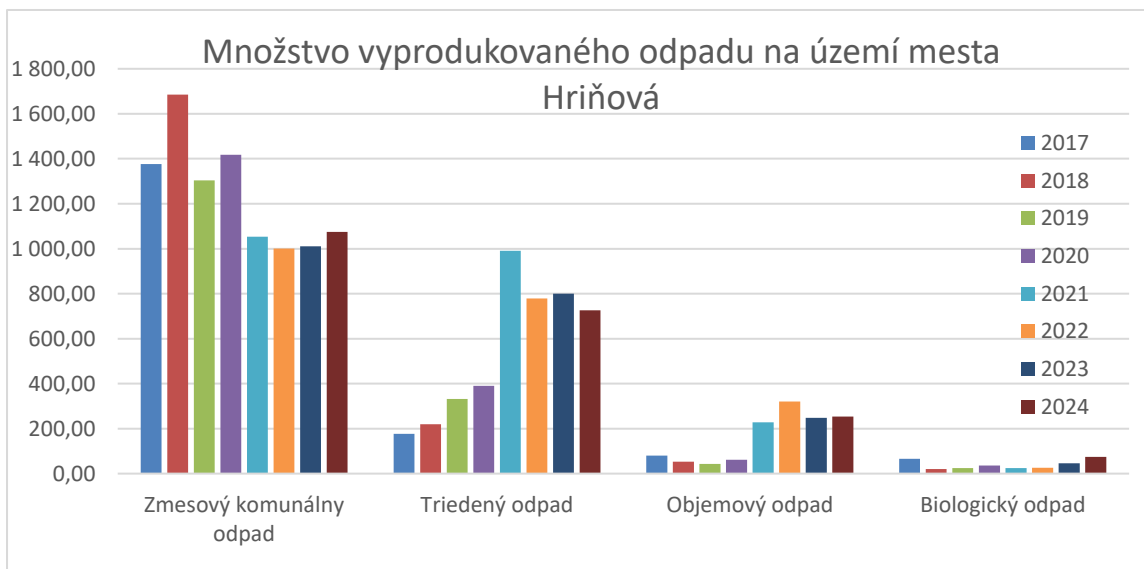
Nakladanie s komunálnym odpadom sa v meste Hriňová vykonáva v súlade s platnou legislatívou a VZN č. 9/2015 o nakladaní s komunálnym odpadom, drobným stavebným odpadom a objemným odpadom.

Zber komunálnych odpadov sa uskutočňoval:

- ich ukladaním do príslušných kontajnerov alebo vriec
- uložením do kontajnerov a veľkoobjemových kontajnerov po širokom okolí, následne mesto Hriňová zabezpečuje zvoz týchto kontajnerov na centrálné miesto, odkiaľ ich spoločnosť Máriaus Pedersen, a.s. odváža určený deň v týždni,
- odovzdaním odpadu v príslušných vreciach pri zbere triedeného odpadu alebo nebezpečného odpadu,
- odovzdaním odpadu na zbernom dvore,
- odovzdaním odpadu jeho výkupcovi.

Celkové množstvo odpadu bolo nasledovné:

	2017 t	2018 t	2019 t	2020 t	2021 t	2022 t	2023 t	2024 t
Zmesový komunálny odpad	1 376,62	1 685,49	1 303,28	1 417,64	1 053,29	1 000,18	1 011,08	1 074,07
Triedený odpad	176,21	219,48	332,19	390,10	991,05	778,08	799,43	725,68
Objemový odpad	79,94	53,46	42,78	61,33	227,98	320,46	247,9	254,14
Biologický odpad	66,00	19,98	25,03	36,34	23,90	25,86	46,31	74,18
<b>Spolu</b>	<b>1 698,77</b>	<b>1 978,41</b>	<b>1 703,28</b>	<b>1 905,41</b>	<b>2 296,22</b>	<b>2 124,68</b>	<b>2 104,72</b>	<b>2 128,06</b>





#### 1.14.2. Prevádzka Domu smútku a cintorínov

Mesto Hriňová vykonáva správu a údržbu 3 cintorínov – mestský cintorín, cintorín na Bielych vodách a cintorín na Vrch Slatine. Jedná sa o kosenie cintorínov a odvoz odpadov vo veľkoobjemových kontajneroch.

Pri prevádzke Domu smútku sa jedná hlavne o udržiavanie čistoty domu smútku a prevádzku chladiaceho zariadenia.

#### 1.14.3. Doprava

Mesto Hriňová vykonáva v tejto oblasti činnosti vyplývajúce zo Zákona č. 135/1961 Z. z. o pozemných komunikáciách, Zákona č. 49/2014 Z. z. o cestnej premávke a o zmene a doplnení niektorých zákonov a Zákona č. 56/2012 Z. z. o cestnej doprave v znení neskorších predpisov a to najmä: vydanie povolenia na zvláštne užívanie, uzatvorenie dohody o úhrade príspevku na prepravu osôb na zabezpečenie výpadku spojov miestnej dopravy, údržba a oprava miestnych komunikácií (stavebno-technická údržba komunikácií, súvislé opravy vozoviek a chodníkov), zimná údržba.

#### 1.14.4. Verejné osvetlenie

Prevádzku a údržbu verejného osvetlenia vykonávalo mesto Hriňová v roku 2024 vo vlastnej réžii.

#### 1.14.5. Správa verejnej zelene

Hlavnou úlohou mesta pri správe verejnej zelene je:

- starostlivosť o verejnú zeleň a jej údržba, predovšetkým kosenie trávnatých plôch, hrabanie a odvoz trávy, jarne a jesenné vyhrabávanie trávnikov od nečistôt a lístia,
- údržba kvetinových zhonov a drevín (sadenie, ošetrovanie, polievanie),
- kontrola a údržba detských ihrísk a mobiliáru,
- starostlivosť o dreviny, odstraňovanie nevhodnej zelene, údržba drevín (strihanie živých plotov, orezávanie resp. výrub stromov)

### 1.15. Orgány samosprávy

V roku 2024 vykonávali samosprávu mesta jeho obyvatelia prostredníctvom volených orgánov mesta, ktoré vzišli z komunálnych volieb dňa 29.10.2022.

Predstaviteľom a najvyšším výkonným orgánom Mesta Hriňová bol:



Mgr. Stanislav Horník  
primátor mesta

a mestské zastupiteľstvo, ktoré tvorilo 13 poslancov:



### Volebný obvod č. 1:

Miestne časti: Krivec, Blato, Zánemecká, Pivnička, Riečka, Priehalina.



Ľubomír Malček



Ján Kamenský



Ľubomír Krnáč




Mgr. Štefan Vyletel



Marian Bystrianský

### Volebný obvod č. 2:

**Miestne časti:** Slanec, Mangútovo, Jaseňovo, Štoliansko, Horná Hriňová, Biele Vody, Vrch Slatina, Snohy,  
**Ulice:** Pod Grapou, J. Kráľa, Hutianska cesta, Pod cintorínom, Kpt. Nálepku, Potočná, B. S. Timravy, Strojárska,  
Vajanského, Horná, Tršovky, Pod Kalváriou, Gondova, Do Rakov, Pod priehradou, Skalisko, Jarabová, Šuľkovci,  
Skalisko



Ing. Štefan Paučo



Miloš Brašeň



Peter Vreštiak

### Volebný obvod č. 3:

**Miestne časti:** bytové domy: 1566, 1567, 1568, 1569, 1570, 1571, 1572, 1573, 1574, 1601, 1602, 1603, 1604, 1608,  
1609, 1610,  
**Domy:** 2000, 2514, 3425



Anna Gombalová



Štefan Kuvik



Peter Stančík

### Volebný obvod č. 4:

**Ulice:** Jarmočná, Lúčna, Parková, Murínka, Partizánska - okrem stavieb z obvodu č. 3  
Sujovci, Luptákovci, Paprčkovci, Lievajovci



Ing. Marián Beňo



Ján Šufliařsky



**Pri mestskom zastupiteľstve vykonávali v roku 2024 svoju činnosť jeho poradné orgány, a to:**

- **mestská rada**, ktorá je iniciatívnym, výkonným a kontrolným orgánom mestského zastupiteľstva. Plní úlohy podľa rozhodnutia mestského zastupiteľstva. Zároveň plní funkciu poradného orgánu primátora mesta. Jej členmi v roku 2024 boli poslanci MsZ: Miloš Brašeň, Ing. Marián Beňo, Ľubomír Malček, Peter Vreštiak a Ing. Štefan Paučo.
- **komisie mestského zastupiteľstva**
  - Finančná a podnikateľskej činnosti
  - Výstavby, územného plánovania, dopravy, správy miestnych komunikácií a životného prostredia
  - Poľnohospodárstva, obchodu, služieb
  - Rozvoja kultúry, vzdelávania
  - Komisia na ochranu verejného poriadku a požiarnej ochrany
  - Komisia cestovného ruchu, mládeže a športu
  - Komisia zdravotníctva, sociálna a bytová
  - Komisia na ochranu verejného záujmu

Kontrolu zákonnosti, účinnosti, hospodárnosti a efektívnosti pri hospodárení a nakladaní s majetkom a majetkovými právami mesta v roku 2024 vykonával hlavný kontrolór **Ing. Miroslav Tršo**.

## 1.16. Štruktúra zamestnancov MsÚ v roku 2024

Mestský úrad zabezpečuje organizačné a administratívne činnosti mestského zastupiteľstva a primátora mesta ako aj orgánov zriadených mestským zastupiteľstvom.

Mestský úrad v roku 2024 viedol jeho prednosta **Mgr. Marián Ďurica**.

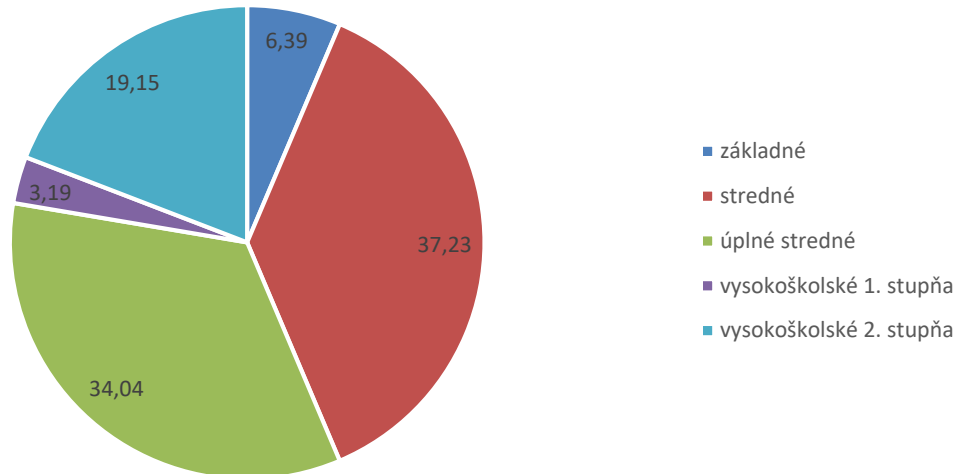
Evidenčný počet zamestnancov, ktorí pracovali na meste Hriňová k 31.12.2024 bol 94.

Vzdelanostná štruktúra zamestnancov mesta Hriňová bola k 31.12.2024 nasledovná:

Dosiahnuté vzdelanie	Mestský úrad	Stredisko služieb	Opatrovateľská služba a rozvoz obedov	Materská škola	Spolu	%
základné	0	4	1	1	6	6,39
stredné vzdelanie	1	23	9	2	35	37,23
úplné stredné vzdelanie	15	1	6	10	32	34,04
vysokoškolské 1. stupňa	1	0	0	2	3	3,19
vysokoškolské 2. stupňa	14	2	0	2	18	19,15
<b>Spolu</b>	<b>31</b>	<b>30</b>	<b>16</b>	<b>17</b>	<b>94</b>	<b>100,00</b>



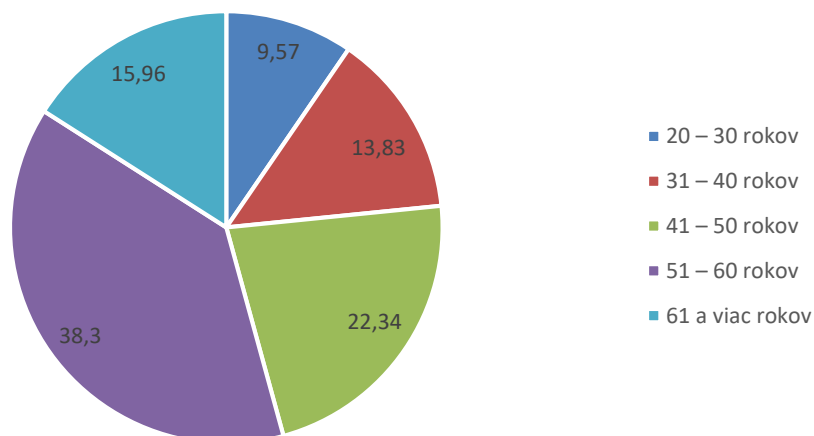
### Vzdelanostná štruktúra zamestnancov MsÚ v roku 2024

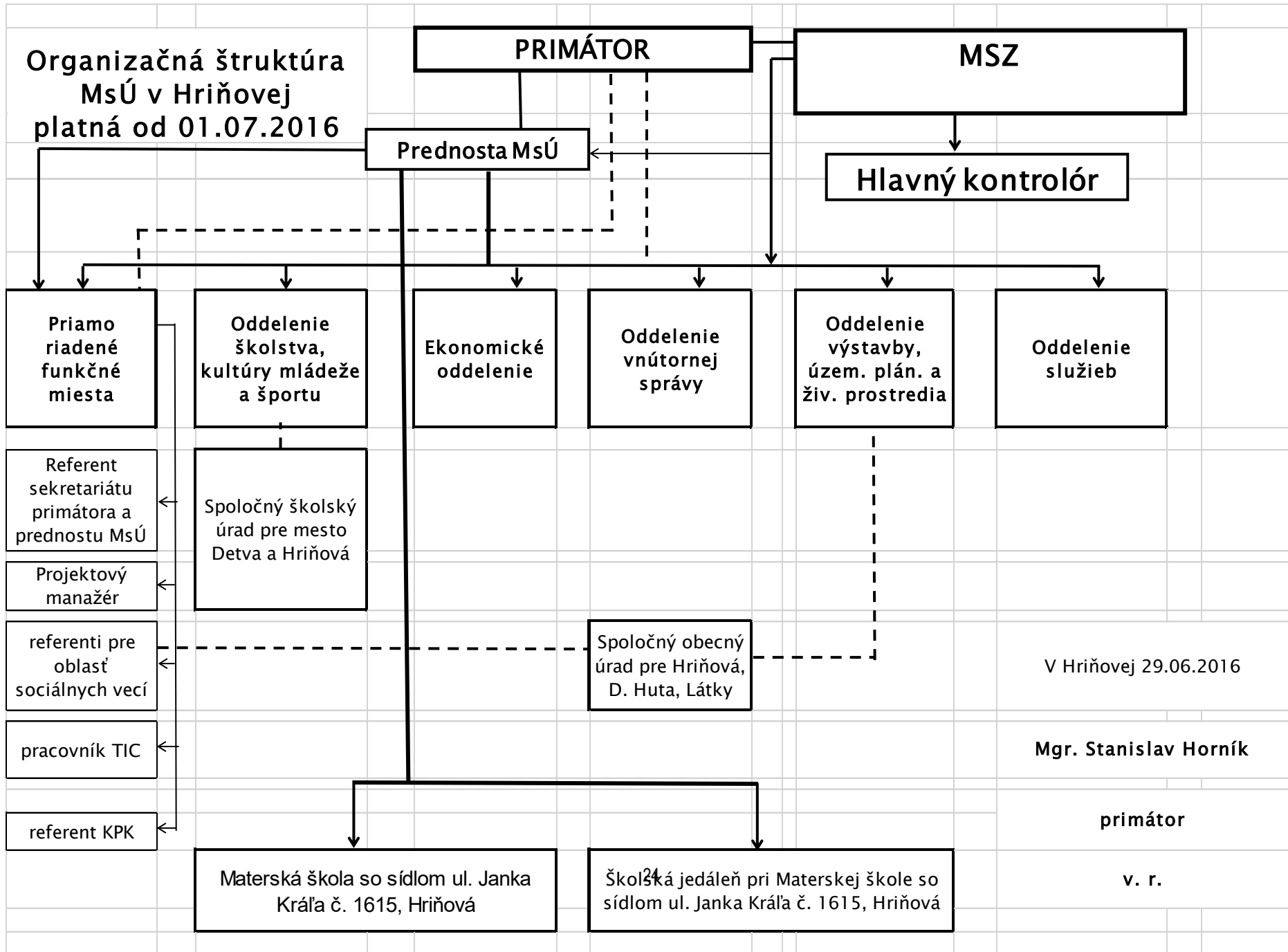


Veková štruktúra zamestnancov mesta Hriňová k 31.12.2024:

Veková štruktúra	Mestský úrad	Stredisko služieb	Opatrovateľská služba a rozvoz obedov	Materská škola	Spolu	%
20 – 30 rokov	3	0	0	6	9	9,57
31 – 40 rokov	4	3	1	5	13	13,83
41 – 50 rokov	12	7	1	1	21	22,34
51 – 60 rokov	8	12	11	5	36	38,30
61 a viac rokov	4	8	3	0	15	15,96
<b>Spolu</b>	<b>31</b>	<b>30</b>	<b>16</b>	<b>17</b>	<b>94</b>	<b>100,00</b>

### Veková štruktúra zamestnancov MsÚ v roku 2024







## I. Individuálna výročná správa

### 2. Rozpočtové hospodárenie mesta Hriňová a rozpočtových organizácií

Základným nástrojom finančného hospodárenia mesta bol rozpočet mesta na rok 2024. Mesto zostavilo rozpočet podľa ustanovenia § 10 ods. 7) zákona č. 583/2004 Z. z. o rozpočtových pravidlách územnej samosprávy a o zmene a doplnení niektorých zákonov v znení neskorších predpisov. Rozpočet mesta na rok 2024 bol zostavený ako vyrovnaný. Bežný rozpočet bol zostavený ako prebytkový v sume 39 950,00 €. Kapitálový rozpočet bol zostavený ako prebytkový v sume 91 860,00 €.

Rozpočet mesta Hriňová bol schválený Mestským zastupiteľstvom dňa 12.12.2023 Uznesením MsZ č. 103/2023.

Zmeny rozpočtu:

- prvá zmena schválená dňa 29.03.2024 Rozhodnutím primátora č. 1/2024
- druhá zmena schválená dňa 18.04.2024 Uznesením MsZ č. 23/2024
- tretia zmena schválená dňa 18.06.2024 Uznesením MsZ č. 43/2024
- štvrtá zmena schválená dňa 28.06.2024 Rozhodnutím primátora č. 2/2024
- piata zmena schválená dňa 30.09.2024 Rozhodnutím primátora č. 3/2024
- šiesta zmena schválená dňa 01.10.2024 Uznesením MsZ č. 67/2024
- siedma zmena schválená dňa 10.12.2024 Uznesením MsZ č. 84/2024
- ôsma zmena schválená dňa 20.12.2024 Rozhodnutím primátora č. 4/2024

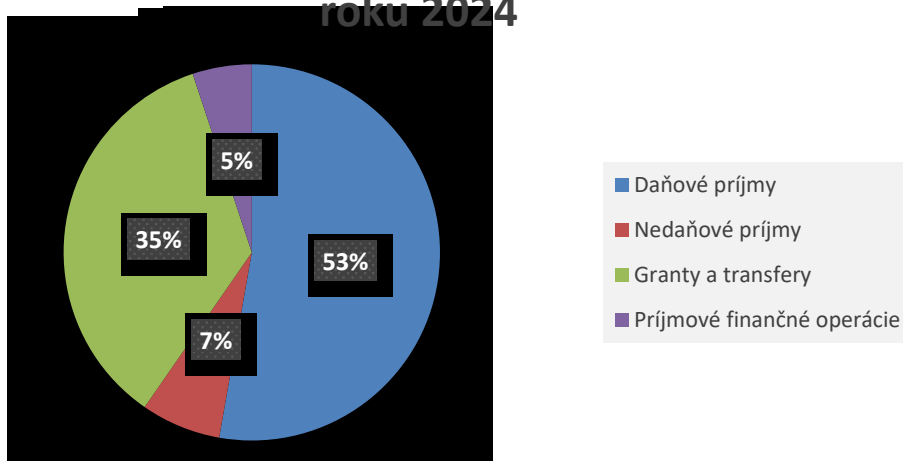
Rozpočet mesta bol po všetkých úpravách zostavený nasledovne:

	Schválený rozpočet	Rozpočet po poslednej zmene
<b>Prijmy celkom</b>	<b>6 984 457,00</b>	<b>9 129 697,00</b>
z toho :		
Bežné príjmy	6 508 597,00	8 086 041,00
Kapitálové príjmy	174 860,00	138 752,00
Finančné operácie príjmové	0,00	436 150,00
<b>Prijmy RO s právnou subjektivitou</b>	<b>301 000,00</b>	<b>468 754,00</b>
<b>Výdavky celkom</b>	<b>6 984 457,00</b>	<b>8 850 398,00</b>
z toho :		
Bežné výdavky	3 736 623,00	4 320 090,00
Kapitálové výdavky	83 000,00	84 941,00
Finančné operácie výdavkové	131 810,00	164 370,00
<b>Výdavky RO s právnou subjektivitou</b>	<b>3 033 024,00</b>	<b>4 280 997,00</b>
<b>Rozpočtové hospodárenie obce</b>	<b>0,00</b>	<b>279 299,00</b>



**2.1. Príjmová časť rozpočtu**

**Podiel jednotlivých druhov príjmov v roku 2024**



Ukazovateľ	Čerpanie k 31.12.2023	Rozpočet 2024	Rozpočet po úpravách	Čerpanie rozpočtu k 31.12.2024
<b>Príjmy</b>				
100 - Daňové príjmy, v tom:	4 542 925,56	4 455 087,00	4 599 852,00	4 553 620,59
110 - Dane z príjmov a kapitálového majetku	3 706 358,22	3 687 437,00	3 729 527,00	3 684 201,72
120 - Dane z majetku	522 203,20	480 000,00	540 255,00	539 299,54
130 - Dane za tovary a služby	314 364,14	287 650,00	330 070,00	330 119,33
200 - Nedaňové príjmy, v tom:	552 814,74	412 660,00	596 738,00	592 298,79
210 - Príjmy z podnikania a z vlastníctva majetku	162 863,00	123 100,00	171 760,00	171 484,09
220 - Administratívne poplatky a iné pluby	350 375,18	279 500,00	342 414,00	347 490,34
230 - Kapitálové príjmy	15 820,00	10 000,00	17 361,00	8 769,73
240 - Úroky z úverov, pôžičiek, vkladov	6,72	50,00	270,00	259,00
290 - Iné nedaňové príjmy	23 749,84	10,00	64 933,00	64 295,63
300 - Granty a transfery, v tom:	2 717 913,15	1 815 710,00	3 028 203,00	3 042 895,75
310 - Tuzemské bežné granty a transfery	2 664 571,89	1 650 850,00	2 896 182,00	2 921 713,59
320 - Tuzemské kapitálové granty a transfery	51 418,26	164 860,00	121 391,00	110 552,16
330 - Zahraniczne granty	1 923,00	0,00	10 630,00	10 630,00
400 - Príjmy z transakcií s finančnými aktívami a finančnými pasívami	286 626,32	0,00	436 150,00	439 079,93
500 - Prijaté úvery, pôžičky a návratné finančné výpomoci	0,00	0,00	0,00	0,00
<b>Príjmy mesta</b>	<b>8 100 279,77</b>	<b>6 683 457,00</b>	<b>8 660 943,00</b>	<b>8 627 895,06</b>
<b>Príjmy rozpočtových organizácií</b>	<b>388 456,28</b>	<b>301 000,00</b>	<b>468 754,00</b>	<b>455 535,54</b>
ZŠ Krivec	118 520,14	70 000,00	150 000,00	145 525,85
ZŠ Školská	228 387,14	200 000,00	272 500,00	263 755,69
ZUŠ	41 549,00	31 000,00	46 254,00	46 254,00
<b>Príjmy spolu</b>	<b>8 488 736,05</b>	<b>6 984 457,00</b>	<b>9 129 697,00</b>	<b>9 083 430,60</b>

Najväčší podiel na celkových príjmoch mali daňové príjmy a to 50,13 % z celkových príjmov v roku 2024. Z daňových príjmov najväčšiu časť tvoril podiel na výnose dane z príjmov fyzických osôb, tzv. podielová daň, ktorá predstavovala až 80,91 % zo všetkých daňových príjmov. Zo všetkých príjmov aj po zapojení finančných operácií



## **Mesto Hriňová, Partizánska 1612, 962 05 Hriňová**

predstavovala táto daň 40,56 % (v roku 2023 to bolo 43,66 %). Zvyšná časť daňových príjmov pozostávala v roku 2024 z dane z majetku a z daní za špecifické služby (daň za psa, za ubytovanie, za užívanie verejného priestranstva a daň za nevýherné hracie prístroje).

Nedaňové príjmy tvorili 6,52 % všetkých príjmov (6,51 % v roku 2023). Jedná sa o príjmy z vlastníctva majetku mesta (príjmy z nájmu nebytových priestorov a pozemkov).

Bežné granty a transfery poskytnuté zo ŠR SR tvorili 32,28 % z celkových príjmov mesta Hriňová (31,39 % v roku 2023).

Kapitálové príjmy predstavovali v roku 2024 sumu 119 321,89 €, čo je 1,31 % z celkového rozpočtu príjmov (0,61 % v roku 2023).

K 31.12.2024 mesto v dosiahlo kapitálové príjmy z predaja pozemkov v sume 8 769,73 €.

Mesto Hriňová prijalo kapitálový transfer poskytnutý Oblastnou organizáciou cestovného ruchu Turistický Novohrad a Podpoľanie na základe Dohode o spolupráci zo dňa 31.10.2023 v sume 32 412,00 € na realizáciu rozvojového zámeru „Modulárne šatne k multifunkčnej športovej ploche s prekrytím v meste Hriňová“.

Na základe Zmluvy o poskytnutí nenávratného finančného príspevku bol mestu Hriňová poskytnutý kapitálový transfer v sume 78 140,16 € na financovanie projektu Modernizácia infraštruktúry Mestského kultúrneho strediska Hriňová, kód ITMS 302071BSF7. Projekt je financovaný Európskym fondom regionálneho rozvoja v rámci Integrovaného regionálneho operačného programu, výzva IROP-PO7-SC77-2021-75.

Príjmové finančné operácie tvorili 4,83 % z celkového rozpočtu príjmov (3,38 % v roku 2023):

Finančné prostriedky v sume 163 197,38 € predstavujú finančné prostriedky zo štátneho rozpočtu poskytnuté v roku 2023 a použité v roku 2024. Sumu 243 322,55 € predstavujú finančné prostriedky z rezervného fondu. V sume 32 560,00 € zábezpeky na nájomné byty.



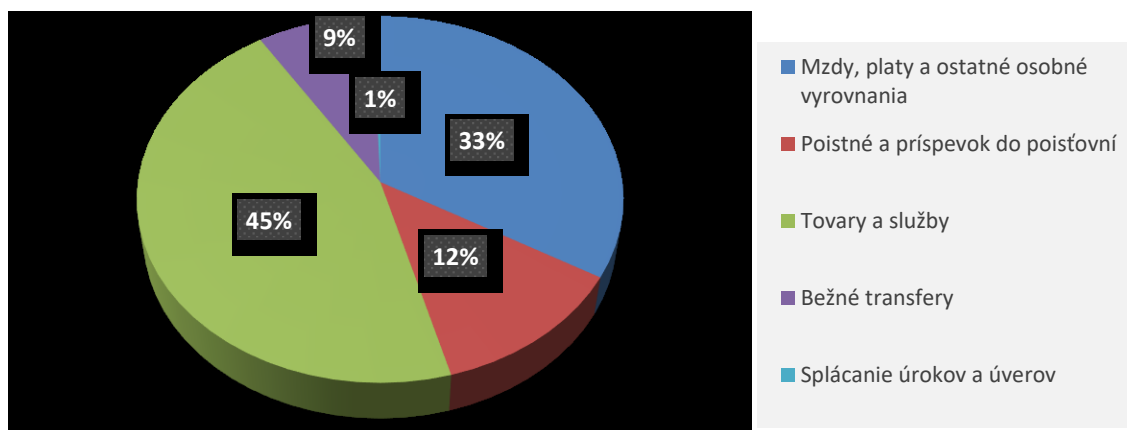
## Mesto Hriňová, Partizánska 1612, 962 05 Hriňová

### 2.2. Výdavková časť rozpočtu

#### 2.2.1. Celkové výdavky mesta Hriňová v roku 2024

Ukazovateľ	Čerpanie k 31.12.2023	Rozpočet 2024	Rozpočet po úpravách	Čerpanie rozpočtu k 31.12.2024
<b>600 - Bežné výdavky</b>	<b>3 911 734,95</b>	<b>3 736 623,00</b>	<b>4 320 090,00</b>	<b>4 207 507,01</b>
610 - Mzdy, platy a ostatné osobné vyrovnania	1 337 903,90	1 461 342,00	1 452 412,00	1 402 813,44
620 - Poistné a príspevok do poisťovní	485 362,27	407 700,00	524 865,00	520 736,20
630 - Tovary a služby	1 677 913,34	1 499 261,00	1 960 197,00	1 906 518,02
640 - Bežné transfery	384 957,09	343 120,00	357 096,00	352 657,79
650 - Splácanie úrokov a ostatné platby súvisiace s úverom	25 598,35	25 200,00	25 520,00	24 781,56
<b>700 - Kapitálové výdavky</b>	<b>294 815,91</b>	<b>83 000,00</b>	<b>84 941,00</b>	<b>84 781,89</b>
710 - Obstarávanie kapitálových aktív	294 815,91	83 000,00	84 941,00	84 781,89
720 - Kapitálové transfery	0,00	0,00	0,00	0,00
<b>800 - Výdavkové finančné operácie</b>	<b>134 990,27</b>	<b>131 810,00</b>	<b>164 370,00</b>	<b>154 959,09</b>
810 - Úvery, pôžičky, účasť na majetku,...	8 818,00	0,00	32 560,00	28 590,00
820 - Splácanie istín	126 172,27	131 810,00	131 810,00	126 369,09
<b>Výdavky mesta</b>	<b>4 341 541,13</b>	<b>3 951 433,00</b>	<b>4 569 401,00</b>	<b>4 447 247,99</b>
<b>Výdavky rozpočtových organizácií spolu</b>	<b>3 829 741,26</b>	<b>3 033 024,00</b>	<b>4 280 997,00</b>	<b>4 195 023,49</b>
<b>Bené výdavky RO</b>	<b>3 829 741,26</b>	<b>3 033 024,00</b>	<b>4 280 997,00</b>	<b>4 195 023,49</b>
ZŠ Krivec	1 228 650,49	905 076,00	1 335 435,00	1 319 042,13
ZŠ Školská	2 162 973,34	1 756 884,00	2 461 174,00	2 391 617,82
ZUŠ	438 117,43	371 064,00	484 388,00	484 363,54
Kapitálové výdavky RO	0,00	0,00	0,00	0,00
<b>Výdavky spolu</b>	<b>8 171 282,39</b>	<b>6 984 457,00</b>	<b>8 850 398,00</b>	<b>8 642 271,48</b>

#### Podiel jednotlivých druhov výdavkov na celkových bežných výdavkoch





## Mesto Hriňová, Partizánska 1612, 962 05 Hriňová

Bežné výdavky rozpočtu mesta za rok 2024 boli rozpočtované v sume 3 736 623,00 €, po úpravách bol rozpočet zmenený, bežné výdavky boli zvýšené na sumu 4 320 090,00 €. Skutočné plnenie predstavuje sumu 4 207 507,01 €, t. j. 97,6 % oproti upravenému rozpočtu.

Výdavky (v €) / Obdobie		Skutočnosť k 31.12.2023	Schválený rozpočet na rok 2024	Upravený rozpočet na rok 2024	Skutočnosť k 31.12.2024	% čerpania
	<b>Bežné výdavky</b>	<b>3 911 734,95</b>	<b>3 736 623,00</b>	<b>4 320 090,00</b>	<b>4 207 507,01</b>	<b>97,6</b>
610	Mzdy, platy, príplatky, náhrady za pohotovosť, odmeny	1 337 903,90	1 461 342,00	1 452 412,00	1 402 813,44	99,6
620	Poistné a príspevok do poisťovní	485 362,27	407 700,00	524 865,00	520 736,20	99,2
630	Tovary a služby	1 677 913,34	1 499 261,00	1 960 197,00	1 906 518,02	97,3
640	Bežné transfery	384 957,09	343 120,00	357 096,00	352 657,79	98,8
650	Splácanie úrokov a ostatné platby súvisiace s úverom	25 598,35	25 200,00	25 520,00	24 781,56	97,1

Rozpočet kapitálových výdavkov na rok 2024 bol schválený v sume 83000,00 €, po úpravách rozpočtu bol rozpočet kapitálových výdavkov zvýšený na sumu 84 941,00 €. Skutočné čerpanie kapitálových výdavkov bolo v sume 84 781,89 €. Kapitálové výdavky boli čerpané nasledovne v členení podľa ekonomickej klasifikácie:

Kapitálové výdavky v €			<b>84 781,89</b>
710	Obstaranie kapitálových aktív	vlastné	84 781,89
		ostatné	0,00
z toho:	711 – Nákup pozemkov a nehmotných aktív		30 480,00
	712 – Nákup budov, objektov alebo ich častí		0,00
	713 – Nákup strojov prístrojov, zariadení, techniky, náradia		37 844,69
	714 – Nákup automobilov		2 554,20
	716 – Projektová dokumentácia		5 935,00
	717 – Realizácia stavieb a ich technické zhodnotenie		7 968,00
	719 – Nákup umeleckých diel a zbierok		0,00
720	Kapitálové transfery		0,00

Kapitálové výdavky boli v roku 2024 použité na nákup najmä:

- Passport miestnych komunikácií – 30 480,00 €,
- Traktorová kosačka – 9 880,00 €,
- Konvektomat s príslušenstvom do ŠJ MŠ J. Kráľa – 8 893,20 €,
- Prístrešok na kontajnery na ul. Jarmočná – 7 968,00 €,
- Projektová dokumentácia na plniacu CNG stanicu – 4 375,00 €,
- Informačné tabule – 3 948,68 €,
- Policové regále do archívu – 2 995,20 €,
- Vianočné osvetlenie – adventný veniec – 2 548,00 €,...

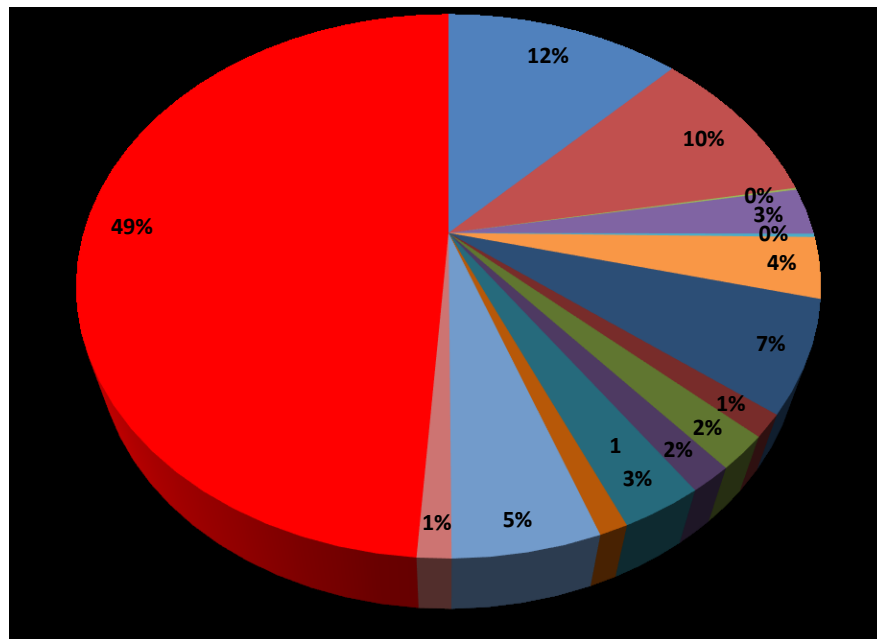
### 2.2.2. Hospodárenie mesta Hriňová podľa programov

Rozpočet Mesta Hriňová je rozdelený do 14 programov plus výdavky škôl (15. program) nasledovne:



## Mesto Hriňová, Partizánska 1612, 962 05 Hriňová

### Podiel programov na celkových výdavkoch (spolu s RO)



- 1. Plánovanie, manažment, kontrola
- 2. Služby občanom
- 3. Propagácia a marketing
- 4. Interné služby
- 5. Bezpečnosť
- 6. Odpadové hospodárstvo
- 7. Komunikácie
- 8. Šport
- 9. Kultúra
- 10. Bývanie
- 11. Sociálne služby
- 12. Administratíva
- 13. Vzdelávanie
- 14. Prostredie pre život
- 15. Školy

### 3. Bilancia aktív a pasív individuálnej súvahy

Z vykázaného stavu v súvahe k 31.12.2024 vyplýva, že bilancia aktív a pasív je dodržaná, úhrn aktív sa rovná úhrnu pasív. Zostatky všetkých súvahových účtov boli odsúhlasené v rámci vykonanej inventarizácie majetku mesta k 31.12.2024 na základe príkazu primátora mesta zo dňa 18.10.2024 pre zamestnancov mesta a zriadené rozpočtové organizácie. Inventarizácia sa začala hneď po vydaní príkazu.

Inventarizácia majetku a záväzkov k 31.12.2024 sa uskutočnila v zmysle zákona č.431/2002 Z. z. o účtovníctve v z. n. p.

Za správnosť uvedených údajov zodpovedajú členovia Dieľčich inventarizačných komisií a členovia Ústrednej inventarizačnej komisie.

Po vykonaní fyzickej inventúry sa začala dokladová inventúra. Z jednotlivých modulov informačného systému boli vytlačené zostavy, ktoré sa následne porovnávali s účtovným stavom.

Súvaha k 31.12.2024 v € (bez RO)

AKTÍVA	Brutto	Korekcia	Netto k 31.12.2024	Netto k 31.12.2023	Netto k 31.12.2022
<b>Majetok spolu</b>	<b>16 427 302,57</b>	<b>6 918 966,63</b>	<b>9 508 335,94</b>	<b>9 969 461,03</b>	<b>9 751 872,45</b>
<b>Neobežný majetok</b>	14 265 356,27	6 803 370,12	7 461 896,15	7 864 890,42	7 713 219,09
dlhodobý nehmotný majetok	98 410,34	66 830,34	31 580,00	20 309,20	866,20
dlhodobý hmotný majetok	12 241 341,89	6 736 539,78	5 504 802,11	5 918 977,18	6 114 656,85
dlhodobý finančný majetok	1 925 604,04	0,00	1 925 604,04	1 925 604,04	1 597 696,04
<b>Obežný majetok</b>	2 156 888,21	115 596,51	2 041 291,70	2 099 664,89	2 033 943,77
materiál	71 300,60	0,00	71 300,60	52 196,98	62 602,95
Zúčtovanie medzi subjektami verejnej správy	1 138 709,74	0,00	1 138 79,74	1 169 114,05	1 217 959,35
Dlhodobé pohľadávky	0,00	0,00	0,00	0,00	0,00



## Mesto Hriňová, Partizánska 1612, 962 05 Hriňová

Krátkodobé pohľadávky	207 114,06	115 596,51	91 517,55	147 792,25	61 650,69
Finančné účty	739 763,81	0,00	739 763,81	730 561,61	691 730,78
<b>Časové rozlíšenie</b>	<b>5 058,09</b>	<b>0,00</b>	<b>5 058,09</b>	<b>4 905,72</b>	<b>4 709,59</b>

Dlhodobý hmotný majetok má najväčší podiel na celkovom majetku mesta, a to 57,89 %. Stavby tvoria až 87,25 % dlhodobého hmotného majetku. V rámci dlhodobého hmotného majetku mesto Hriňová eviduje nasledovné účty:

Účet	Opis významnej položky prírastkov a úbytkov dlhodobého majetku	Prírastok	Úbytok
018	Územno – plánovacia dokumentácia	10 480,00	
018	Passport miestnych komunikácií	20 000,00	
021	Kontajnerové stredisko na Jarmočnej ulici	7 968,00	
022	Konvektomat ŠJ pri MŠ J. Kráľa	8 893,20	
022	Traktorová kosačka	9 880,00	
022	Archívne regály	2 995,20	
022	Posýpacie prídavné zariadenie	2 081,00	
023	Prekrytie korby Toyota Hilux	2 554,20	
028	Krovinorez	1 229,00	
028	Kovový adventný veniec	2 548,00	
028	Informačné tabule	3 948,68	
013	Softvér – GEOCOM suite		1 519,80
021	Budova Bytes		1 351,84
021	Modulárne šatne – zverenie do správy príspevkovej organizácie		83 258,76
021	Športová hala – prekrytie - zverenie do správy príspevkovej organizácie		11 940,91
022	Sudová sauna - zverenie do správy príspevkovej organizácie		12 000,00
022	Digitálny terénny model		3 599,55
022	Maskovacia opona v kinosále		3 253,83
028	Univerzálny robot v školskej jedálni		1 307,67

Dlhodobý nehmotný majetok je tvorený softvérom a ostatným dlhodobým nehmotným majetkom, kde je zaradená územno-plánovacia dokumentácia.

Dlhodobý finančný majetok tvoril vklad do spoločnosti VPS Hriňová, s. r. o. v sume 5 000,00 € a akcie Slovenskej vodárenskej spoločnosti, a. s. v sume 1 920 604,04 €.

Hodnotu zúčtovacích vzťahov tvoria odpisy majetku zvereného do správy rozpočtovým organizáciám a príspevkovej organizácii.

Mesto Hriňová k 31.12.2024 vykazovalo krátkodobé pohľadávky v brutto hodnote 207 114,06 €:

Pohľadávky	Zostatok k 31.12.2023	Zostatok k 31.12.2024	Z toho pohľadávky po lehote splatnosti suma, popis
<b>Dlhodobé pohľadávky z toho:</b>	<b>0,00</b>	<b>0,00</b>	<b>0,00</b>
<b>Krátkodobé pohľadávky z toho:</b>	<b>242 191,56</b>	<b>207 114,06</b>	<b>161 778,82</b>
- pohľadávky na dani z nehnuteľnosti	50 173,80	52 512,58	52 512,58
- pohľadávky za KO a DSO	76 731,66	82 918,54	82 918,54
- pohľadávky z odoslaných faktúr	18 190,64	25 784,62	7 577,10
- pohľadávky za nájom nebytových priestorov	0,00	12 054,31	12 054,31
- pohľadávky za nájom bytov a nebytových priestorov (účet 378)	24 733,92	11 210,87	4 126,41
- pohľadávky voči zamestnancom (mzdy za 12/2023)	7 178,16	7 319,51	0,00
- pohľadávky z pokút	2 574,88	2 574,88	2 574,88
- cintorínske poplatky	30,00	90,00	15,00
- ostatné pohľadávky (účet 315)	62 578,50	12 710,65	0,00



## Mesto Hriňová, Partizánska 1612, 962 05 Hriňová

Mesto Hriňová eviduje k 31.12.2024 opravné položky v celkovej sume 115 596,51 €:

Pohľadávky, ku ktorým bola tvorená opravná položka	Zostatok OP k 31.12.2023	Zvýšenie OP	Zníženie OP	Zrušenie OP	Zostatok OP k 31.12.2024	Dôvod zvýšenie, zníženia a zrušenia OP
OP k poplatku za TKO	56 642,55	7 820,06	0,00	0,00	64 462,61	V roku 2024 boli dotvorené OP ku všetkým nedaňovým pohľadávkam k 31.12.2023.
OP k pohľadávkam z odberateľských faktúr	0,00	4 077,73	0,00	0,00	4 077,73	Vytvorená OP k OF neuhradeným k 31.12.2023 za roky 2015, 2016, 2017, 2021 a 2023
OP k pohľadávkam z pokút	0,00	2 580,00	0,00	0,00	2 580,00	Neuhradené pohľadávky za stavebné konania neuhradené k 31.12.2023
OP k daňovým pohľadávkam	29 202,38	7 077,95	0,00	0,00	36 280,33	V roku 2024 boli dotvorené OP ku všetkým daňovým pohľadávkam k 31.12.2023.
OP k pohľadávkam na nájomnom	8 554,38	4 746,27	0,00	5 104,81	8 195,84	V roku 2024 boli dotvorené OP ku pohľadávkam na nájomnom k 31.12.2023. Zrušená OP k odpísanej pohľadávke na nájomnom (Pomykal).
<b>Spolu</b>	<b>94 399,31</b>	<b>26 302,01</b>	<b>0,00</b>	<b>5 104,81</b>	<b>115 596,51</b>	

PASÍVA	Netto k 31.12.2024	Netto k 31.12.2023	Netto k 31.12.2022
<b>Vlastné imanie a záväzky</b>	9 508 335,94	9 969 461,03	9 751 872,45
<b>Vlastné imanie</b>	4 794 392,81	5 083 789,84	4 533 309,26
Oceňovacie rozdiely súčet	0,00	0,00	37 760,10
<b>Výsledok hospodárenia súčet</b>	4 794 392,81	5 083 789,84	4 495 549,16
<b>Záväzky</b>	2 435 225,03	2 620 737,14	2 902 316,20
<b>Rezervy</b>	13 076,86	18 142,00	11 393,70
<b>Zúčtovanie medzi subjektami verejnej správy</b>	111 788,62	108 169,59	93 196,26
<b>Dlhodobé záväzky</b>	1 744 460,39	1 819 378,29	1 873 790,86
<b>Krátkodobé záväzky</b>	300 226,73	334 530,83	332 454,95
<b>Bankové úvery a výpomoci</b>	265 672,43	340 516,43	591 480,43
<b>Časové rozlíšenie</b>	2 278 718,10	2 264 934,05	2 316 246,99

Mesto Hriňová v roku 2024 tvorilo nasledovné rezervy:

Názov položky / Suma v €	Predpokladaný rok použitia
Rezerva na overenie účtovnej závierky v sume 2 700,00 €	2025
Rezerva na životné a pracovné jubileá v sume 10 376,86 €	2025

K 31.12.2024 mesto vykazovalo v súvahe dlhodobé a krátkodobé záväzky v sume 2 044 687,12 €. V porovnaní s predchádzajúcim rokom (2 153 909,12 €) klesli o sumu 109 222,00 €.

Hodnotu zúčtovacích vzťahov tvorí suma záväzkov vyplývajúca z prijatých bežných transferov pre základné školy, ktoré neboli použité v roku 2024.



## Mesto Hriňová, Partizánska 1612, 962 05 Hriňová

Závazky podľa doby splatnosti - popis významných položiek záväzkov:

Závazok	Hodnota záväzku k 31.12.2024 v €	Hodnota záväzku k 31.12.2023 v €	Opis
Úver zo ŠFRB – dlhodobá časť - krátkodobá časť	1 695 849,42 47 645,54	1 743 494,78 47 020,15	Úver bol prijatý na výstavbu bytov v bytovom dome na ul. Lúčna (39 bj.) a v Krivci (27 bj.) so splatnosťou do roku 2056.
Zábezpeky nájomného	45 810,00	70 430,00	
Závazky z nájmu	6 931,17	7 145,77	leasing automobilu Toyota Hillux
Závazky z decembrových miezd vyplatených v januári nasledujúci rok	174 454,16	174 927,40	účet 331, 336, 342, 379 a 472
Dodávatelia	66 103,65	95 827,43	Závazky z dodávateľských faktúr, po lehote splatnosti sú faktúry v sume 2 832,86 €

### 4. Výsledok hospodárenia mesta za rok 2024

Mesto Hriňová dosiahlo k 31.12.2024 náklady v sume 6 434 689,11 €. V porovnaní s predchádzajúcim rokom boli náklady vyššie o sumu 476 413,80 €.

V tabuľke uvádzame prehľad nákladov mesta Hriňová v rokoch 2022 až 2024.

Náklady	K 31.12.2024	K 31.12.2023	K 31.12.2022
Spotrebované nákupy	498 302,22	599 028,87	572 027,65
Služby	1 152 452,50	871 375,29	945 503,51
Osobné náklady	2 094 334,52	1 952 717,66	1 845 782,80
Dane a poplatky	1 808,37	2 945,97	3 463,40
Ostatné náklady na prevádzkovú činnosť	53 674,97	55 574,09	48 514,08
Odpisy, rezervy a opravné položky z prevádzkovej a finančnej činnosti a zúčtovanie časového rozlíšenia	423 933,28	493 703,30	504 606,53
Finančné náklady	29 242,05	29 647,47	36 243,55
Náklady na transfery a náklady z odvodu príjmov	2 180 941,20	1 953 282,66	1 645 302,17
<b>Spolu náklady</b>	<b>6 434 689,11</b>	<b>5 958 275,31</b>	<b>5 601 443,69</b>

Celková výška nákladov k 31.12.2024 bola vykázaná vo výške 6 434 689,11 €, čo predstavuje zvýšenie nákladov oproti roku 2023 o sumu 476 413,80 €, keď bola celková výška nákladov vykázaná vo výške 5 958 275,31 €.

Vývoj nákladov oproti predchádzajúcemu roku bol nasledovný:

- 501 – Materiál – spotreba materiálu oproti roku 2023 poklesla o sumu 44 623,43 €,
- 502 – Spotreba energie – v roku 2024 bol zaznamenaný pokles nákladov na energie o sumu 56 103,22 €. V roku 2024 sa ceny energií postupne stabilizovali a vplyvom vykonaného verejného obstarávania boli zazmluvnené na rok 2024 priaznivé ceny energií,
- 511 – Oprava a udržiavanie – náklady na tomto účte vzrástli oproti roku 2023 o sumu 319 527,06 €. V roku 2024 sa realizovala rozsiahla údržba a oprava miestnych komunikácií na základe Zmluvy o dielo č. 12/2024 zo dňa 03.10.2024. Spoločnosť RENOVIA s. r. o. realizovala práce v celkovej sume 260 952,69 €. Ďalšou veľkou údržbou prešla tribúna na Podpolianskom námestí, ktorú opravovala spoločnosť STAV-OMA, s. r. o. na základe Zmluvy o dielo zo dňa 11.05.2023. V roku 2024 boli realizované práce v sume 77 879,46 €.



## Mesto Hriňová, Partizánska 1612, 962 05 Hriňová

- 518 – Služby – oproti roku 2023 došlo k poklesu nákladov na tomto účte o sumu 39 179,25 €. Najväčšiu položku na tomto účte tvoria náklady na vývoz komunálneho odpadu, ktoré oproti predchádzajúcemu roku vzrástli o sumu 25 758,98 €. V roku 2023 sa realizoval projekt Rekonštrukcia a modernizácia infraštruktúry MsKS, na účet 518 boli zaúčtované náklady v rámci tohto projektu v sume 79 873,80 €.
- 521 - 527 – Osobné náklady - v roku 2024 boli celkovo osobné náklady vyššie o sumu 141 616,86 € oproti roku 2023.
- 584 – Náklady na transfery z rozpočtu obce – nárast oproti roku 2023 o sumu 224 084,20 €. V roku 2024 boli zo strany štátneho rozpočtu formou dohodovacích konaní kompenzované zvýšené náklady na energie a zvýšené osobné náklady.

Najväčší podiel na nákladoch tvorili náklady:

- osobné náklady v sume 2 094 334,52 € (v roku 2023 v sume 1 952 717,66 €). Osobné náklady tvoria 32,55 % celkových nákladov mesta.
- náklady na transfery z rozpočtu obce – poskytnutie finančných prostriedkov RO v sume 1 968 786,02 € (v roku 2023 v sume 1 953 282,66 €), čo predstavuje 30,59 % z celkových nákladov mesta,

Výnosy Mesta Hriňová za roky 2022 až 2024 uvádzame v nasledujúcej tabuľke.

<b>Výnosy</b>	<b>K 31.12.2024</b>	<b>K 31.12.2023</b>	<b>K 31.12.2022</b>
Tržby za vlastné výkony a tovar	121 467,55	113 903,42	78 372,77
Aktivácia	0,00	0,00	0,00
Daňové a colné výnosy a výnosy z poplatkov	4 577 033,53	4 569 699,02	4 174 676,68
Ostatné výnosy z prevádzkovej činnosti	410 019,46	607 548,84	393 511,43
Zúčtovanie rezerv a opravných položiek z prevádzkovej a finančnej činnosti a zúčtovanie časového rozlíšenia	23 246,81	19 180,17	23 705,98
Finančné výnosy	259,00	327 914,72	32,89
Výnosy z transferov a rozpočtových príjmov v obciach, VÚC a v rozpočtových organizáciách a príspevkových organizáciách zriadených obcou a VÚC	1 012 540,98	870 511,00	585 235,35
<b>Výnosy spolu</b>	<b>6 144 567,33</b>	<b>6 508 757,17</b>	<b>5 255 535,10</b>

Celková výška výnosov k 31. 12. 2024 bola vykázaná vo výške 6 144 567,33 €, čo predstavuje zníženie výnosov oproti roku 2023 o sumu 364 189,84 €, keď bola celková výška výnosov vykázaná vo výške 6 508 757,17 €.

Vývoj výnosov oproti predchádzajúcemu roku bol nasledovný:

- účet 602 – nárast výnosov za stravné a réžiu v MŠ J. Kráľa o sumu 7 564,13 €,
- účet 632 – v roku 2024 došlo k poklesu daňových výnosov samosprávy, najmä vplyvom poklesu podielových daní o sumu 22 156,50 €. Čo sa týka miestnych daní, tam došlo k miernemu nárastu každého druhu dane, okrem dane za psa, kde klesol výnos o sumu 311,66 €,
- účet 633 – navýšenie výnosov z poplatku za komunálny odpad o sumu 13 632,50 € vplyvom navýšenia sadzby poplatkov za TKO vo VZN č. 7/2023 o sumu inflácie,
- účet 648 – zníženie výnosov oproti predchádzajúcemu roku o sumu 188 875,59 €. V roku 2023 boli tieto výnosy navýšené najmä vplyvom odpustenia návratnej finančnej výpomoci v sume 176 120,00 €. Uznesením vlády SR č. 459 z 13. septembra 2023 k návrhu na zníženie štátnych finančných aktív v správe MF SR bolo schválené zníženie finančných aktív, ktoré boli poskytnuté ako NFV obciam a VÚC. Znížením finančných aktív zanikla pohľadávka štátu z roku 2020. Na základe Metodického usmernenia č. MF/015480/2023-361 k účtovaniu odpustenia splácania poskytnutej NFV mesto Hriňová zaúčtovalo toto odpustenie na účet 648 Ostatné výnosy z prevádzkovej činnosti– 273/648.
- účet 665 – Pokles výnosov na tomto účte oproti roku 2023. Dňa 30.05.2023 riadne valné zhromaždenie Stredoslovenskej vodárenskej spoločnosti, a. s. rozhodlo uznesením č. 07/30.05.2023 o zvýšení



## Mesto Hriňová, Partizánska 1612, 962 05 Hriňová

základného imania spoločnosti zvýšením menovitej hodnoty zaknihovaných akcií na meno, ISIN emisie SK1110004803, o 7 € na menovitú hodnotu jednej akcie 41 € u doterajšej menovitej hodnoty jednej akcie 34 €. Hodnota akcií mesta Hriňová sa navýšila o sumu 327 908,00 € v prospech účtu 665 [podľa usmernenia MF SR](#) a Finančnej správy,

účet 693 – navýšenie o sumu 98 129,61 €. Okrem bežných dotácií na prenesený výkon štátnej správy bol v roku 2024 aj výnos v sume 69 376,00,00 € z dotácie na úhradu bežných výdavkov v dôsledku výpadku príjmov z DzPFO.

V roku 2024 dosiahla účtovná jednotka výsledok hospodárenia po zdanení – **stratu** – v sume -290 170,99 €. V roku 2023 mesto Hriňová hospodáril so ziskom v sume 550 480,58 €, v roku 2022 so stratou v sume -345 908,59 €.

### 5. Prehľad o stave a vývoji dlhu mesta Hriňová

Mesto Hriňová k 31.12.2024 eviduje v účtovníctve 3 druhy úverov:

Názov	Zostatok dlhodobá časť v €	Zostatok krátkodobá časť v €	Zostatok spolu v €
Municipálny úver	0,00	10 752,43	10 752,43
Úver na posýpacie vozidlo	54 526,00	19 848,00	74 374,00
Úver na rekonštrukciu kúpaliska	147 210,00	33 336,00	180 546,00
<b>Spolu</b>	<b>201 736,00</b>	<b>63 936,43</b>	<b>265 672,43</b>

Podľa § 17 zákona č. 583/2004 Z. z. o rozpočtových pravidlách územnej samosprávy a o zmene a doplnení niektorých zákonov v znení neskorších predpisov:

1) Splnenie podmienok prijatia úveru:

a) celková suma dlhu obce neprekročí 60 % skutočných bežných príjmov predchádzajúceho rozpočtového roka

**Bežné príjmy rok 2023: 8 134 871,47 €**

**Stav úverov k 31.12.2024:**

- municipálny úver 10 752,43 €  
- posýpacie vozidlo 74 374,00 €  
- rekonštrukcia kúpaliska 180 546,00 €

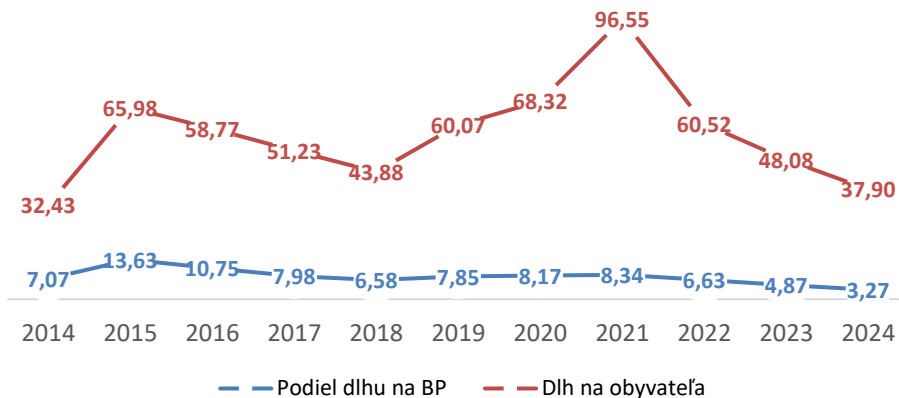
**Celková suma dlhu: 265 672,43 €**

Podiel dlhu na bežných príjmoch: **3,27 %**

*Podmienka splnená.*



### VÝVOJ ZADĽŽENOSTI



b) suma ročných splátok návratných zdrojov financovania vrátane úhrady výnosov neprekročí 25 % skutočných bežných príjmov predchádzajúceho rozpočtového roka znížených o prostriedky poskytnuté v príslušnom rozpočtovom roku mestu z rozpočtu iného subjektu verejnej správy, prostriedky poskytnuté z Európskej únie a iné prostriedky zo zahraničia alebo prostriedky získané na základe osobitného predpisu.

Suma ročných splátok vrátane úhrady výnosov za rok 2024 v €	Skutočné <b>upravené</b> bežné príjmy k 31.12.2023 v €	§ 17 ods.6 písm. b)
146 645,53	5 025 106,56	<b>2,92 %</b>

V roku 2024 predstavovali splátky úverov sumu 121 863,97 € a splátky úrokov sumu 24 351,31 €, spolu ročné splátky návratných zdrojov financovania boli v sume 146 215,28 €, čo predstavuje **2,91 %** skutočných bežných príjmov predchádzajúceho rozpočtového znížených o príjmy podľa predchádzajúceho odseku.

*Podmienka splnená.*

2) Ozdravný režim a nútená správa (§ 19 zákona 583/2004 Z. z. o rozpočtových pravidlách územnej samosprávy a o zmene a doplnení niektorých zákonov v znení neskorších predpisov).

Celková výška záväzkov po lehote splatnosti nesmie prekročiť 15 % skutočných bežných príjmov predchádzajúceho rozpočtového roka a uznané záväzky musia byť uhradené do 60 dní od dňa splatnosti.

Mesto Hriňová k 31.12.2024 evidovalo záväzky po lehote splatnosti z dodávateľských faktúr v sume 2 832,86 €, čo predstavuje 0,03 % skutočných bežných príjmov roku 2023.

*Podmienka splnená.*

*Nevyplyva povinnosť zaviesť ozdravný režim.*



## II. KONSOLIDOVANÁ VÝROČNÁ SPRÁVA

### 6. Informácie o konsolidovanom celku

V rámci štátneho účtovníctva a výkazníctva mesto zostavovalo v súlade so zákonom č. 431/2002 Z. z. o účtovníctve v znení neskorších predpisov a Opatrením Ministerstva financií Slovenskej republiky zo dňa 17. decembra 2008 č. MF/27526/2008 – 31, ktorým sa ustanovujú podrobnosti o metódach a postupoch konsolidácie vo verejnej správe a podrobnosti o usporiadaní a označovaní položiek konsolidovanej účtovnej závierky vo verejnej správe v znení neskorších predpisov a opatrenia MF SR č. MF/21230/2014-31, konsolidovanú účtovnú závierku k 31.12.2024.

Do konsolidovaného celku mesta Hriňová patria:

Názov účtovnej jednotky	Právna forma	Podiel konsolidujúcej ÚJ na ZI (%)	Podiel konsolidujúcej ÚJ na hlasovacích právach (%)
Základná škola s materskou školou, Školská 1575	rozpočtová organizácia územnej samosprávy	100	100
Základná škola s materskou školou Krivec I. č. 1355	rozpočtová organizácia územnej samosprávy	100	100
Základná umelecká škola	rozpočtová organizácia územnej samosprávy	100	100
VPS Hriňová, s. r. o.	spoločnosť s ručením obmedzeným	100	100
Správa športových zariadení mesta Hriňová	príspevková organizácia	100	100

#### 6.1. Informácie o organizáciách v zriaďovateľskej pôsobnosti mesta Hriňová

Mesto Hriňová je zriaďovateľom nasledovných organizácií s právnou subjektivitou:

##### - Základná škola s materskou školou, Školská 1575

členenie: základná škola, školská jedáleň, školský klub detí a materská škola

riaditeľka školy: Mgr. Iveta Križová

počet zamestnancov: ZŠ: 42 pedagogických a 10 nepedagogických

MŠ: 15 pedagogických a 4 nepedagogickí

ŠKD: 7

ŠJ: 7 + 3 v MŠ

počet žiakov ZŠ: 421

počet detí v MŠ: 92

##### - Základná škola s materskou školou, Krivec 1355

členenie: základná škola, školská jedáleň, školský klub detí a materská škola

riaditeľka školy: Mgr. Janette Bečárová

počet zamestnancov: ZŠ: 19

MŠ: 13

ŠKD: 1

ŠJ: 4 + 1 v MŠ

počet žiakov ZŠ: 201

počet detí v MŠ: 87



## Mesto Hriňová, Partizánska 1612, 962 05 Hriňová

### - Základná umelecká škola, Školská 2643

riaditeľ: Mgr. art. Michal Dobiáš, ArtD.  
počet zamestnancov: 20  
individuálna forma vyučovania: 172 detí  
skupinová forma vyučovania: 172 detí

Všetky školy a školské zariadenia zabezpečujú výchovno – vzdelávaciu činnosť v zmysle zriaďovacej listiny vydané mestom Hriňová.

### - VPS Hriňová, s. r. o., Partizánska 1612

konateľ: Ing. Marián Beňo  
deň vzniku: 01.11.2012

#### - Správa športových zariadení mesta Hriňová, Lúčna 1631/3 (príspevková organizácia)

Riaditeľ: Mgr. Lukáš Horník  
Počet zamestnancov: 3  
Deň vzniku 01.01.2021

## 6.2. Použité metódy konsolidácie

Pri spracovaní konsolidovaného celku mesto postupovalo metódou úplnej konsolidácie.

Predmetom konsolidačných úprav bolo vzájomné vylučovanie transakcií, ktoré vykazovali účtovné jednotky vo svojich výkazoch k 31.12.2024.

Pri konsolidácii účtovnej závierky sa konsolidovali:

- pohľadávky a záväzky, kde sa vylučovali vzájomné pohľadávky a záväzky mesta s rozpočtovými organizáciami,
- náklady a výnosy,
- základné imanie.

### 1. Konsolidácia kapitálu

Konsolidácia kapitálu predstavuje elimináciu podielov materskej účtovnej jednotky v dcérskych účtovných jednotkách s tou časťou majetku a záväzkov dcérskych účtovných jednotkách, ktorá na tieto podiely pripadá. Tieto podiely sú v materskej účtovnej jednotke vykázané na strane aktív ako dlhodobý finančný majetok, pričom sa zohľadňuje výška vlastných podielov v %.

V prípade rozpočtových a príspevkových organizácií sa konsolidácia kapitálu nevykonáva.

V prípade spoločnosti VPS Hriňová s. r. o. bol eliminovaný podiel na základnom imaní v sume 5 000,00 € (účet 061 na strane aktív s účtom 427 na strane pasív).

### 2. Konsolidácia pohľadávok a záväzkov

Eliminácia pohľadávok a záväzkov predstavuje vylúčenie všetkých vzájomných pohľadávok a záväzkov medzi účtovnými jednotkami v konsolidovanom celku:

- **pohľadávky /záväzky z obchodného styku** – materská a dcérske konsolidujúce účtovné jednotky nemali k 31.12.2024 vzájomné pohľadávky/záväzky,  
**zúčtovacie vzťahy – transfery** - v konsolidujúcej účtovnej jednotke mesto Hriňová bol eliminovaný transfer účtu 355 v sume 1 137 683,76 €. Výsledok hospodárenia bežného roka a účet 584 bol znížený vo výške 44 839,30, čo predstavuje nevyčerpaný príspevok v SŠZ p. o. na účte 355, ktorý bude použitý v roku 2025 v p. o.

Rozdiel v zostatkovej cene odpisovaného majetku v SŠZ p. o. zo zdrojov mesta bol upravený na účet výsledku hospodárenia minulých období vo výške 5 162.



## Mesto Hriňová, Partizánska 1612, 962 05 Hriňová

- **poskytnuté/ prijaté pôžičky** – materská a dcérske konsolidujúce účtovné jednotky nemali poskytnuté ani prijaté pôžičky.

Pri procese konsolidácie boli eliminované pohľadávky a záväzky na účte 381 ZŠ s MŠ Školská a 384 mesta Hriňová v sume 75 311,01 € a ZŠ s MŠ Krivec v sume 5 059,29 €.

### **3. Konsolidácia medzivýsledku**

Medzivýsledok vzniká pri predaji majetku medzi dvomi účtovnými jednotkami toho istého konsolidačného celku, pričom ocenenie majetku u kupujúceho je vyššie, než by bolo ocenenie majetku, ak by k tejto transakcii nedošlo.

V roku 2024 nebol realizovaný predaj dlhodobého hmotného majetku, dlhodobého nehmotného majetku a zásob v rámci konsolidovaného celku mesta Hriňová. Z uvedeného dôvodu nebola realizovaná konsolidácia medzivýsledku.

### **Konsolidácia nákladov a výnosov**

Medzi vzájomné transakcie v konsolidačnom celku patria aj náklady a výnosy. Pri konsolidácii sa tieto náklady a výnosy eliminujú z agregovaných údajov vo výkaze ziskov a strát, teda uplatňuje sa fikcia ekonomickej jednotky. V konsolidovanom celku mesta Hriňová sa eliminovali náklady účtu 584 – Náklady na transfery z rozpočtu obce alebo VÚC v celkovej sume 1 968 786,02 € a v rozpočtových organizáciách mesta sa eliminovali výnosy účtu 691 – Výnosy obce a rozpočtu vyššieho územného celku v rozpočtových organizáciách a príspevkových organizáciách zriadených obcou alebo vyšším územným celkom v sume 1 821 190,07 €, účtu 692– Výnosy z kapitálových transferov z rozpočtu obce alebo vyššieho územného celku v rozpočtových organizáciách a príspevkových organizáciách zriadených obcou alebo vyšším územným celkom v sume 97 594,65 €.

Taktiež bola uskutočnená eliminácia nákladov rozpočtových organizácií na strane nákladov účtu 588 - Náklady odvodu z príjmu vo výške 419 832,07 € a účtu 589 – Náklady z budúceho odvodu príjmov v sume -10 282,29 €, na strane výnosov na účte 699 - Výnosy samosprávy z odvodu rozpočtových príjmov v sume 409 549,78 €.

Eliminoval sa aj účet 518 – Ostatné služby v sume 15 607,30 € a účet 602 – Tržby z predaja služieb spoločnosti VPS Hriňová, s. r. o. v rovnakej sume.

## **6.3. Hospodárenie konsolidovaného celku**

Najväčší podiel na aktívach konsolidovaného celku tvoril dlhodobý hmotný majetok, ktorý predstavoval 66,49 %.

Súvaha k 31.12.2024 v EUR

<b>AKTÍVA</b>	<b>Netto k 31.12.2024</b>	<b>Netto k 31.12.2023</b>	<b>Netto k 31.12.2022</b>
<b>Majetok spolu</b>	<b>10 003 674,90</b>	<b>10 347 017,57</b>	<b>10 067 338,12</b>
<b>Neobežný majetok</b>	<b>8 604 057,64</b>	<b>9 000 687,18</b>	<b>8 930 289,35</b>
Dlhodobý nehmotný majetok	31 580,00	20 309,20	866,20
Dlhodobý hmotný majetok	6 651 873,60	7 059 773,94	7 336 727,11
Dlhodobý finančný majetok	1 920 604,04	1 920 604,04	1 592 696,04
<b>Obežný majetok</b>	<b>1 393 800,02</b>	<b>1 340 530,03</b>	<b>1 131 927,26</b>
Zásoby	77 933,39	57 683,38	67 413,21
Zúčtovanie medzi subjektami verejnej správy	0,00	0,00	0,00
Dlhodobé pohľadávky	0,00	0,00	0,00
Krátkodobé pohľadávky	99 943,31	174 683,48	79 046,75
Finančné účty	1 215 923,32	1 108 163,17	985 467,30
<b>Časové rozlíšenie</b>	<b>5 817,24</b>	<b>5 800,36</b>	<b>5 121,51</b>



## Mesto Hriňová, Partizánska 1612, 962 05 Hriňová

PASÍVA	Netto k 31.12.2024	Netto k 31.12.2023	Netto k 31.12.2022
<b>Vlastné imanie a záväzky</b>	<b>10 003 674,90</b>	<b>10 347 017,57</b>	<b>10 067 338,12</b>
<b>Vlastné imanie</b>	<b>4 876 315,94</b>	<b>5 111 878,23</b>	<b>4 548 645,74</b>
Oceňovacie rozdiely súčet	0,00	0,00	37 760,10
Výsledok hospodárenia súčet	4 876 315,94	5 111 878,23	4 510 885,64
<b>Záväzky</b>	<b>2 928 489,94</b>	<b>3 013 368,93</b>	<b>3 221 479,27</b>
Rezervy	13 076,86	18 142,00	11 393,70
Zúčtovanie medzi subjektami verejnej správy	111 788,62	108 169,59	93 196,26
Dlhodobé záväzky	1 747 571,45	1 823 494,09	1 877 242,38
Krátkodobé záväzky	790 380,58	723 046,82	648 166,10
Bankové úvery a výpomoci	265 672,43	340 516,43	591 480,83
<b>Časové rozlíšenie</b>	<b>2 198 869,02</b>	<b>2 221 770,41</b>	<b>2 297 213,11</b>

Okrem konsolidácie majetku a záväzkov boli za rok 2024 konsolidované náklady a výnosy. Prehľad nákladov a výnosov konsolidovaného celku uvádzame v nasledujúcich tabuľkách:

Číslo účtu alebo skupiny	Náklady	K 31.12.2024	K 31.12.2023	K 31.12.2022
	<b>Prevádzková činnosť</b>	<b>8 753 528,80</b>	<b>8 092 191,56</b>	<b>7 352 128,55</b>
50	Spotrebované nákupy	1 073 842,90	1 254 451,41	1 045 586,85
51	Služby	1 265 240,89	978 785,62	1 106 906,40
52	Osobné náklady	5 613 513,13	5 078 905,19	4 555 891,17
53	Dane a poplatky	9 606,03	10 742,03	7 793,32
54	Ostatné náklady na prevádzkovú činnosť	268 511,92	188 167,51	62 763,51
55	Odpisy, rezervy, opravné položky	522 813,93	581 139,80	573 187,30
	<b>Finančná činnosť</b>	<b>33 132,43</b>	<b>34 721,52</b>	<b>48 985,28</b>
56	Finančné náklady	33 132,43	34 721,52	48 985,28
	<b>Mimoriadna činnosť</b>	<b>0,00</b>	<b>0,00</b>	<b>0,00</b>
57	Mimoriadne náklady	0,00	0,00	0,00
58	<b>Náklady na transfery a náklady z odvodu príjmov</b>	<b>212 155,18</b>	<b>208 580,84</b>	<b>170 162,77</b>
	<b>Spolu náklady</b>	<b>8 998 816,41</b>	<b>8 335 493,92</b>	<b>7 571 276,60</b>

Celková výška nákladov bez dane z príjmov k 31.12.2024 bola vykázaná vo výške 8 998 816,41 €, čo predstavuje zvýšenie nákladov oproti roku 2023 o sumu 663 322,49 €, keď bola celková výška nákladov vykázaná vo výške 8 335 493,92 €.

Nárast nákladov bol najmä v osobných nákladoch o sumu 534 607,94 € vplyvom legislatívnych zmien.

Náklady na účte 511 – Opravy a udržiavanie vzrástli oproti roku 2023 o sumu 336 162,56 €. V roku 2024 sa realizovala rozsiahla údržba a oprava miestnych komunikácií na základe Zmluvy o dielo č. 12/2024 zo dňa 03.10.2024. Spoločnosť RENOVIÁ s. r. o. realizovala práce v celkovej sume 260 952,69 €. Ďalšou veľkou údržbou prešla tribúna na Podpolianskom námestí, ktorú opravovala spoločnosť STAV-OMA, s. r. o. na základe Zmluvy o dielo zo dňa 11.05.2023. V roku 2024 boli realizované práce v sume 77 879,46 €.



## Mesto Hriňová, Partizánska 1612, 962 05 Hriňová

Na ostatných účtoch došlo k poklesu nákladov oproti predchádzajúcemu roku. Významný pokles nastal na účtovnej skupine 50 - Spotrebované nákupy a to o sumu 180 608,51 €, najmä vplyvom zníženia cien energií vplyvom verejného obstarávania.

O sumu 73 087,59 € poklesli aj odpisy. V roku 2024 sa ukončilo odpisovanie viacerých rekonštrukcií ciest.

Najväčší podiel na nákladoch tvorili náklady:

- náklady na spotrebované nákupy v sume 1 073 842,90 € predstavujú 11,93 % celkových nákladov konsolidovaného celku (v roku 2023 to bolo 1 254 451,41 €, t. j. 15,05 %),
- osobné náklady v sume 5 613 513,13 € (v roku 2023 v sume 5 078 905,19 €). Osobné náklady tvoria 62,38 % celkových nákladov konsolidovaného celku (v roku 2023 60,93 %),
- náklady na služby v sume 1 265 240,89 € tvoria 14,06 % z celkových nákladov konsolidovaného celku (v roku 2023 to bolo 11,74 %),
- odpisy, rezervy a opravné položky v sume 522 813,93 € (v roku 2023 v sume 581 139,80 €) predstavujú 5,81 % z celkových nákladov konsolidovaného celku (v roku 2023 6,97 %).

Číslo účtu alebo skupiny	Výnosy	K 31.12.2024	K 31.12.2023	K 31.12.2022
	<b>Prevádzková činnosť</b>	<b>5 757 637,33</b>	<b>5 843 616,83</b>	<b>5 068 610,81</b>
60	Tržby za vlastné výkony a tovary	730 949,05	612 258,76	459 807,66
62	Aktivácia	0,00	0,00	0,00
63	Daňové a colné výnosy a výnosy z poplatkov	4 577 033,53	4 569 699,02	4 174 676,68
64	Ostatné výnosy z prevádzkovej činnosti	426 407,94	642 478,88	410 420,49
65	Zúčtovanie rezerv a opravných položiek	23 246,81	19 180,17	23 705,98
	<b>Finančná činnosť</b>	<b>269,24</b>	<b>327 914,73</b>	<b>32,89</b>
66	Finančné výnosy	269,24	327 914,73	32,89
	<b>Výnosy z transferov a rozpočtových príjmov</b>	<b>3 012 718,40</b>	<b>2 728 704,09</b>	<b>2 119 782,55</b>
67	Mimoriadne výnosy	0,00	0,00	0,00
69	Výnosy z transferov a rozpočtových príjmov	3 012 718,40	2 728 704,09	2 119 782,55
	<b>Spolu výnosy</b>	<b>8 770 624,97</b>	<b>8 900 235,65</b>	<b>7 188 426,25</b>

Celková výška výnosov k 31. 12. 2024 bola vykázaná vo výške 8 770 624,97 €, čo predstavuje zníženie výnosov oproti roku 2023 o sumu 129 610,68 €, keď bola celková výška výnosov vykázaná vo výške 8 900 235,65 €.

Oproti roku 2023 došlo k najvýraznejšiemu zvýšeniu výnosov z transferov zo štátneho rozpočtu – nárast o sumu 276 190,93 €.

Na účte účet 648 došlo k zníženiu výnosov oproti predchádzajúcemu roku o sumu 207 417,15 €. V roku 2023 boli tieto výnosy navýšené najmä vplyvom odpustenia návratnej finančnej výpomoci v sume 176 120,00 €. Uznesením vlády SR č. 459 z 13. septembra 2023 k návrhu na zníženie štátnych finančných aktív v správe MF SR bolo schválené zníženie finančných aktív, ktoré boli poskytnuté ako NFV obciam a VÚC. Znížením finančných aktív zanikla pohľadávka štátu z roku 2020. Na základe Metodického usmernenia č. MF/015480/2023-361 k účtovaniu odpustenia splácania poskytnutej NFV mesto Hriňová zaúčtovalo toto odpustenie na účet 648 Ostatné výnosy z prevádzkovej činnosti– 273/648.

N účte 665 – Výnosy z dlhodobého finančného majetku došlo k významnému poklesu o sumu 327 908,00 €. Dňa 30.05.2023 riadne valné zhromaždenie Stredoslovenskej vodárenskej spoločnosti, a. s. rozhodlo uznesením č. 07/30.05.2023 o zvýšení základného imania spoločnosti zvýšením menovitej hodnoty zaknihovaných akcií na meno, ISIN emisie SK1110004803, o 7 € na menovitú hodnotu jednej akcie 41 € u doterajšej menovitej hodnoty jednej akcie 34 €. Hodnota akcií mesta Hriňová sa navýšila o sumu 327 908,00 € v prospech účtu 665 podľa usmernenia MF SR a Finančnej správy.



## Mesto Hriňová, Partizánska 1612, 962 05 Hriňová


Najväčší podiel na výnosoch (52,19 %) tvorili daňové výnosy samosprávy, najmä vplyvom podielových daní a výnosy z transferov zo štátneho rozpočtu (32,73 %).

### 7. VÝZNAMNÉ INVESTIČNÉ AKCIE

Kapitálové výdavky boli v roku 2024 použité na nákup najmä:

- Passport miestnych komunikácií – 30 480,00 €,
- Traktorová kosačka – 9 880,00 €,
- Konvektomat s príslušenstvom do ŠJ MŠ J. Kráľa – 8 893,20 €,
- Prístrešok na kontajnery na ul. Jarmočná – 7 968,00 €,
- Projektová dokumentácia na plniacu CNG stanicu – 4 375,00 €,
- Informačné tabule – 3 948,68 €,
- Policové regále do archívu – 2 995,20 €,
- Vianočné osvetlenie – adventný veniec – 2 548,00 €,...

V roku 2024 prebiehali ešte dokončovacie práce projektu Modernizácia infraštruktúry Mestského kultúrneho strediska Hriňová, kód ITMS 302071BSF7. V roku 2024 boli ešte realizované nasledovné aktivity: prečalúnenie dverí do kinosály, náter pódia, modernizácia audiozariadení, elektromateriál a revízia javiskových ťahov.



Na rok 2025 má mesto Hriňová naplánované nasledovné aktivity:

- na základe aktuálne doručených rozhodnutí o schválení žiadostí o poskytnutí nenávratného finančného príspevku budeme v nasledujúcom roku implementovať projekty Zberného dvora v Hriňovej
- Rekonštrukcia športovej infraštruktúry a modernizácie ZŠ s MŠ Školská z Programu Slovensko 2021 - 2027 s celkovými oprávnenými výdavkami v hodnote spolu 914 tis. Eur,
- údržba a rekonštrukcia miestnych komunikácií, najmä sídlisko Murínka a vnútroblok pri MsKS,
- realizácia vonkajšieho výťahu na budove zdavotného strediska na Jarmočnej ulici,
- oprava kanalizačného potrubia v budovách ZŠ s MŠ Školská

Ďalší rozvoj a financovanie projektov a aktivít bude závisieť od aktuálnej finančnej situácie a najmä od vývoja podielových daní, ktoré tvoria hlavnú zložku financovania mesta Hriňová.



## Mesto Hriňová, Partizánska 1612, 962 05 Hriňová

### 8. PREDPOKLADANÝ BUDÚCI VÝVOJ

Predpokladaný budúci vývoj mesta Hriňová je zohľadnený v rozpočte mesta na roky 2025 – 2027.

Základná štruktúra návrhu rozpočtu mesta podľa rozpočtovej klasifikácie na roky 2025 – 2027 v EUR je nasledovná:

Ukazovateľ	Čerpanie k 31.12.2023	Čerpanie rozpočtu k 31.12.2024	Návrh rozpočtu 2025	Návrh rozpočtu 2026	Návrh rozpočtu 2027
<b>Bežné príjmy</b> (110+120+130+210+220+240+290+310)	8 134 871,47	8 525 028,78	8 010 987,00	8 183 262,00	8 356 386,00
<b>Bežné výdavky (610+620+630+640)</b>	7 741 476,21	8 402 530,50	7 882 241,00	8 029 214,00	8 223 623,00
<b>Schodok/ prebytok bežného rozpočtu</b>	<b>393 395,26</b>	<b>122 498,28</b>	<b>128 746,00</b>	<b>154 048,00</b>	<b>132 763,00</b>
<b>Kapitálové príjmy (230+320)</b>	67 238,26	119 321,89	10 000,00	10 000,00	10 000,00
<b>Kapitálové výdavky (710+720)</b>	294 815,91	84 781,89	322 000,00	61 000,00	41 000,00
<b>Schodok/ prebytok kapitálového rozpočtu</b>	<b>-227 577,65</b>	<b>34 540,00</b>	<b>-312 000,00</b>	<b>-51 000,00</b>	<b>-31 000,00</b>
<b>Výsledok hospodárenia</b>	<b>165 817,61</b>	<b>157 038,28</b>	<b>-183 254,00</b>	<b>103 048,00</b>	<b>101 763,00</b>
<b>Finančné operácie príjmové</b>	286 626,32	439 079,93	300 000,00	0,00	0,00
<b>Finančné operácie výdavkové</b>	134 990,27	154 959,09	116 746,00	103 048,00	101 763,00
<b>Schodok/ prebytok rozpočtu finančných operácií</b>	151 636,05	284 120,84	183 254,00	-103 048,00	-101 763,00
<b>Výsledok hospodárenia po zahrnutí finančných operácií</b>	317 453,66	441 159,12	0,00	0,00	0,00

Rozpočet mesta Hriňová na rok 2025 je zostavený ako vyrovnaný. To znamená, že rozdiel medzi príjmami a výdavkami, vrátane príjmových a výdavkových finančných operácií je nulový. Bežný rozpočet je zostavený ako prebytkový v sume 128 746,00 €, kapitálový rozpočet je zostavený ako schodkový v sume -312 000,00 €. Rozpočet finančných operácií je prebytkový v sume 183 254,00 €.

Schodok kapitálového rozpočtu je krytý prebytkom rozpočtu finančných operácií a prebytkom bežného rozpočtu.

### Príjmy rozpočtu

Ukazovateľ	Čerpanie k 31.12.2023	Čerpanie rozpočtu k 31.12.2024	Návrh rozpočtu 2025	Návrh rozpočtu 2026	Návrh rozpočtu 2027
<b>100 - Daňové príjmy, v tom:</b>	<b>4 542 925,56</b>	<b>4 553 620,59</b>	<b>3 870 907,00</b>	<b>4 212 182,00</b>	<b>4 417 306,00</b>
110 - Dane z príjmov a kapitálového majetku	3 706 358,22	3 684 201,72	3 044 207,00	3 385 482,00	3 590 606,00
120 - Dane z majetku	522 203,20	539 299,54	508 000,00	508 000,00	508 000,00
130 - Dane za tovary a služby	314 364,14	330 119,33	318 700,00	318 700,00	318 700,00
<b>200 - Nedaňové príjmy, v tom:</b>	<b>552 814,74</b>	<b>592 298,79</b>	<b>441 870,00</b>	<b>416 870,00</b>	<b>396 870,00</b>
210 - Príjmy z podnikania a z vlastníctva majetku	162 863,00	171 484,09	119 110,00	119 110,00	119 110,00
220 - Administratívne poplatky a iné platby	350 375,18	347 490,34	287 500,00	287 500,00	267 500,00
230 - Kapitálové príjmy	15 820,00	8 769,73	10 000,00	10 000,00	10 000,00
240 - Úroky z úverov, pôžičiek, vkladov	6,72	259,00	250,00	250,00	250,00
290 - Iné nedaňové príjmy	23 749,84	64 295,63	25 010,00	10,00	10,00
<b>300 - Granty a transfery, v tom:</b>	<b>2 717 913,15</b>	<b>3 042 895,75</b>	<b>3 244 710,00</b>	<b>3 100 710,00</b>	<b>3 088 710,00</b>
310 - Tuzemské bežné granty a transfery	2 664 571,89	2 921 713,59	3 244 710,00	3 100 710,00	3 088 710,00
320 - Tuzemské kapitálové granty a transfery	51 418,26	110 552,16	0,00	0,00	0,00
330 - Zahraničné granty	1 923,00	10 630,00	0,00	0,00	0,00
<b>400 - Príjmy z transakcií s finančnými aktívami a finančnými pasívami</b>	<b>286 626,32</b>	<b>439 079,93</b>	<b>0,00</b>	<b>0,00</b>	<b>0,00</b>
<b>500 - Prijaté úvery, pôžičky a návratné finančné výpomoci</b>	<b>0,00</b>	<b>0,00</b>	<b>300 000,00</b>	<b>0,00</b>	<b>0,00</b>
<b>Príjmy mesta</b>	<b>8 100 279,77</b>	<b>8 627 895,06</b>	<b>7 857 487,00</b>	<b>7 729 762,00</b>	<b>7 902 886,00</b>
<b>Príjmy rozpočtových organizácií</b>	<b>388 456,28</b>	<b>455 535,54</b>	<b>463 500,00</b>	<b>463 500,00</b>	<b>463 500,00</b>
ZŠ Krivec	118 520,14	145 525,85	150 000,00	150 000,00	150 000,00
ZŠ Školská	228 387,14	263 755,69	272 500,00	272 500,00	272 500,00
ZUŠ	41 549,00	46 254,00	41 000,00	41 000,00	41 000,00
<b>Príjmy spolu</b>	<b>8 488 736,05</b>	<b>9 083 430,60</b>	<b>8 320 987,00</b>	<b>8 193 262,00</b>	<b>8 366 386,00</b>



## Mesto Hriňová, Partizánska 1612, 962 05 Hriňová

### DAŇOVÉ PRÍJMY

#### Výnos dane z príjmov fyzických osôb poukázanej územnej samospráve zo štátneho rozpočtu

Súčasťou daňových príjmov je aj **príjem z podielových daní zo štátneho rozpočtu**. Je navrhnutý na základe zverejnenej prognózy Rady pre rozpočtovú zodpovednosť. Odhady sú založené na prognóze MF SR na základe mesačných daňových prognóz. Táto časť príjmov tvorí 38 % z celkových bežných príjmov rozpočtu mesta.

Ukazovateľ	Čerpanie k 31.12.2023	Čerpanie k 31.12.2024	Návrh rozpočtu 2025	Návrh rozpočtu 2026	Návrh rozpočtu 2027
110 - Dane z príjmov a kapitálového majetku	3 706 358,22	3 684 201,72	3 044 207,00	3 385 482,00	3 590 606,00

#### Miestne dane a poplatky

Ukazovateľ	Čerpanie k 31.12.2023	Čerpanie k 31.12.2024	Návrh rozpočtu 2025	Návrh rozpočtu 2026	Návrh rozpočtu 2027
120 - Dane z majetku	522 203,20	539 299,54	508 000,00	508 000,00	508 000,00
130 - Dane za tovary a služby	314 364,14	330 119,33	318 700,00	318 700,00	318 700,00
<b>Spolu</b>	<b>836 567,34</b>	<b>869 418,87</b>	<b>826 700,00</b>	<b>826 700,00</b>	<b>826 700,00</b>

**Daň z nehnuteľností** – príjem u dani z nehnuteľností za pozemky, stavby a byty je rozpočtovaný podľa očakávanej skutočnosti roku 2024.

**Daň za psa, daň za predajné automaty, daň za ubytovanie, daň za nevýherné hracie prístroje** – príjem je rozpočtovaný podľa predpokladanej skutočnosti k 31.12.2024.

**Poplatok za komunálny odpad** – príjem za poplatky za komunálny odpad je rozpočtovaný na úrovni plnenia rozpočtu roku 2024 v sume 300 000 €.

### NEDAŇOVÉ PRÍJMY

Nedaňové príjmy vznikajú z činnosti jednotlivých útvarov mestského úradu a majú podobu príjmov z podnikania a vlastníctva majetku mesta, administratívnych poplatkov, kapitálových príjmov, príjmov z úrokov z vkladov finančných prostriedkov a iných nedaňových príjmov.

Ukazovateľ	Čerpanie k 31.12.2023	Čerpanie k 31.12.2024	Návrh rozpočtu 2025	Návrh rozpočtu 2026	Návrh rozpočtu 2027
210 - Príjmy z podnikania a z vlastníctva majetku	162 863,00	171 484,09	119 110,00	119 110,00	119 110,00
220 - Administratívne poplatky a iné platby	350 375,18	347 490,34	287 500,00	287 500,00	267 500,00
230 - Kapitálové príjmy	15 820,00	8 769,73	10 000,00	10 000,00	10 000,00
240 - Úroky z úverov, pôžičiek, vkladov	6,72	259,00	250,00	250,00	250,00
290 - Iné nedaňové príjmy	23 749,84	64 295,63	25 010,00	10,00	10,00
<b>Spolu</b>	<b>552 814,74</b>	<b>592 298,79</b>	<b>441 870,00</b>	<b>416 870,00</b>	<b>396 870,00</b>

#### Príjmy z vlastníctva majetku mesta

Uvedené príjmy zahŕňajú príjem z prenajatých budov, pozemkov, nebytových priestorov, príjem z nájomného bytových domov vo vlastníctve mesta. Sú narozpočtované podľa očakávanej skutočnosti roku 2024.

#### Administratívne a iné poplatky

Výška príjmov z administratívnych poplatkov a iných poplatkov a platieb je závislá od počtu vykonaných legislatívnych úkonov v priebehu roka (napr. matrika, evidencia obyvateľov, rybárske lístky, úkony stavebného úradu, pokuty, ...). Najvyššiu časť týchto príjmov tvorí príjem za služby nájomného nebytových priestorov a úhrady za poskytovanie opatrovateľskej služby. Tieto príjmy sú narozpočtované na úrovni očakávanej skutočnosti roku 2024.



## Mesto Hriňová, Partizánska 1612, 962 05 Hriňová

### Kapitálové príjmy

V rámci kapitálových príjmov je narozpočtovaný predpokladaný príjem z odpredaja majetku mesta, najmä pozemkov v sume 10 000 €.

### **GRANTY A TRANSFERY**

Ukazovateľ	Čerpanie k 31.12.2023	Čerpanie k 31.12.2024	Návrh rozpočtu 2025	Návrh rozpočtu 2026	Návrh rozpočtu 2027
310 - Tuzemské bežné granty a transfery	2 664 571,89	2 921 713,59	3 244 710,00	3 100 710,00	3 088 710,00
320 - Tuzemské kapitálové granty a transfery	51 418,26	110 552,16	0,00	0,00	0,00
330 - Zahraničné granty	1 923,00	10 630,00	0,00	0,00	0,00
<b>Spolu</b>	<b>2 717 913,15</b>	<b>3 042 895,75</b>	<b>3 244 710,00</b>	<b>3 100 710,00</b>	<b>3 088 710,00</b>

**Bežné granty a transfery** sú rozpočtované v sume 3 244 710,00 €. Sú to príjmy na zabezpečenie preneseného výkonu štátnej správy. Najväčšiu časť tejto položky tvoria finančné prostriedky na prenesený výkon štátnej správy v oblasti školstva (2 720 498,00 €), ďalej sú tu narozpočtované finančné prostriedky na prenesený výkon štátnej správy na úseku matrik, evidencie obyvateľstva, stavebného úradu, životného prostredia a dopravy. Ostatné granty a transfery zo ŠR SR budú rozpočtované v priebehu roku 2024 podľa oznámení z jednotlivých rezortov.

### **PRÍJMOVÉ FINANČNÉ OPERÁCIE**

Ukazovateľ	Čerpanie k 31.12.2023	Čerpanie k 31.12.2024	Návrh rozpočtu 2025	Návrh rozpočtu 2026	Návrh rozpočtu 2027
400 - Príjmy z transakcií s finančnými aktívami a finančnými pasívami	286 626,32	439 079,93	0,00	0,00	0,00
500 - Prijaté úvery, pôžičky a návratné finančné výpomoci	0,00	0,00	300 000,00	0,00	0,00
<b>Spolu</b>	<b>286 626,32</b>	<b>439 079,93</b>	<b>300 000,00</b>	<b>0,00</b>	<b>0,00</b>

V rozpočte na rok 2025 je narozpočtované prijatie úveru v sume 300 000,00 €:

- rekonštrukciu zdravotného strediska na Jarmočnej ulici – debarierizácia v sume 100 000,00 €,
- rekonštrukcia miestnych komunikácií na ul. Lúčna a medziblok pri MsKS a MsÚ v sume 200 000,00 €.

### **PRÍJMY ROZPOČTOVÝCH ORGANIZÁCIÍ**

Na základe novely zákona 523/2004 Z. z. o rozpočtových pravidlách verejnej správy a o zmene a doplnení niektorých zákonov v znení neskorších predpisov sa s účinnosťou od 01.01.2018 rozpočtujú v rozpočtovej organizácii aj príjmy od fyzických osôb podľa osobitného predpisu, t. j. finančné prostriedky získané od rodičov na úhradu nákladov na stravovanie detí. Tieto príjmy sú na rok 2025 narozpočtované na úrovni očakávanej skutočnosti čerpania rozpočtových prostriedkov k 31.12.2024 a predpokladaného vývoja príjmov v roku 2025.

Ukazovateľ	Čerpanie k 31.12.2023	Čerpanie k 31.12.2024	Návrh rozpočtu 2025	Návrh rozpočtu 2026	Návrh rozpočtu 2027
ZŠ Krivec	118 520,14	145 525,85	150 000,00	150 000,00	150 000,00
ZŠ Školská	228 387,14	263 755,69	272 500,00	272 500,00	272 500,00
ZUŠ	41 549,00	46 254,00	41 000,00	41 000,00	41 000,00
<b>Spolu</b>	<b>388 456,28</b>	<b>455 535,54</b>	<b>463 500,00</b>	<b>463 500,00</b>	<b>463 500,00</b>



## Výdavky rozpočtu

Z dôvodu zachovania princípu vyrovnanosti rozpočtu sú celkové výdavky rozpočtu na rok 2025 rozpočtované na úrovni príjmov, t. j. v sume 8 320 987,00 €.

Výdavky rozpočtu na rok 2025 sú usporiadané do programov nasledovne:

	Bežné výdavky	Kapitálové výdavky	Finančné operácie	Spolu na rok 2025
1. Plánovanie manažment, kontrola	1 061 300	20 000	0	1 081 300
2. Služby občanom	859 180	1 000	0	860 180
3. Propagácia a marketing	9 000	0	0	9 000
4. Interné služby	361 470	100 000	0	461 470
5. Bezpečnosť	13 370	0	0	13 370
6. Odpadové hospodárstvo	339 300	0	0	339 000
7. Komunikácie	246 710	200 000	0	446 710
8. Šport	107 000	0	0	107 000
9. Kultúra	154 350	0	0	154 350
10. Bývanie	57 150	0	47 647	104 797
11. Sociálne služby	232 400	0	0	232 400
12. Administratíva	11 383	0	69 099	80 482
13. Vzdelávanie	327 125	0	0	327 125
14. Prostredie pre život	21 750	1 000	0	22 750
15. Financovanie škôl	4 080 753	0	0	4 080 753
<b>Spolu</b>	<b>7 882 241</b>	<b>322 000</b>	<b>116 746</b>	<b>8 320 987</b>

### Program 1 – Plánovanie, manažment, kontrola

V tomto programe sú účtované mzdy a odvody všetkých zamestnancov MsÚ. Ďalej sú tu narozpočtované výdavky na:

- školenia zamestnancov,
- členské príspevky do združení, ktorých je Mesto Hriňová členom (R-ZMO, KZ Podpoľanie, AKUS...),
- audítorské služby,
- reprezentačné primátora mesta a poslancov MsZ,
- stravovanie zamestnancov MsÚ,
- odchodné,
- príspevok príspevkovej organizácii v sume 70 000,00 €,
- kapitálové výdavky: územno – plánovacia dokumentácia a projektová dokumentácia v sume 20 000 €.

### Program 2 – Služby občanom

Je rozdelený na 6 podprogramov:

2.1. **Stredisko služieb** – mzdové výdavky a odvody pre oddelenie služieb, elektrická energia, plyn, voda v budove hospodárskeho dvora, PHM, mazivá do áut zabezpečujúcich nákladnú dopravu, náhradné diely a generálne opravy nákladných áut. Tieto položky sú rozpočtované podľa čerpania v roku 2024.

Ďalej sú tu narozpočtované výdavky v sume 14 000 € na údržbu verejných vodovodov.

2.2. **Verejné osvetlenie** – tu je narozpočtovaná elektrická energia verejného osvetlenia v sume 50 000 € a materiál na údržbu VO v sume 3 500 €. Taktiež sú v tomto podprograme účtované PHM a poistenie vozidla zabezpečujúceho starostlivosť o VO.

V rámci kapitálových výdavkov je narozpočtovaná suma 1 000 € na nákup osvetlenia (solárne svietidlá).

2.3. **Prenesené kompetencie** – v tomto podprograme sú účtované výdavky na prenesený výkon štátnej správy na úseku matrik, evidencie obyvateľstva, stavebného poriadku, životného prostredia, volieb a cestnej dopravy v celkovej sume 31 850 €.

2.4. **MOP** – spolufinancovanie a refundované mzdy, odvody a materiál z projektov spolufinancovaných z EÚ prostredníctvom ÚPSVaR. Tieto výdavky a súčasne aj príjmy budú rozpočtované v priebehu roka 2025 podľa uzatvorených zmlúv a dohôd s ÚPSVaR.



## Mesto Hriňová, Partizánska 1612, 962 05 Hriňová

2.5. **Náboženské a spoločenské služby** – v rámci tohto podprogramu je narozpočítaná elektrická energia domu smútku, voda na cintoríne podľa čerpania v roku 2024. Na bežnú údržbu cintorína a domu smútku je rozpočítaných 1 500 €.

V sume 15 000 € je narozpočítaný príspevok RK cirkvi.

2.6. **Čistenie mesta a verejná zeleň** – výdavky na všeobecný materiál, ochranné pomôcky a PHM pri údržbe verejnej zelene v sume 10 100 €.

### **Program 3 – Propagácia, marketing**

Výdavky v sume 9 000 € na výrobu rôznych propagačných materiálov (kalendáre, magnetky, tlačoviny, publikácie,...).

### **Program 4 – Interné služby**

V rámci tohto programu sú podľa čerpania v tomto roku narozpočítané výdavky na elektrickú energiu, plyn, vodné a stočné v budovách a objektoch vo vlastníctve mesta Hriňová. Ďalej sú narozpočítané výdavky na bežnú údržbu budov, telefónne a poštové služby, revízie, PHM osobné autá, poisťné aut a majetku a ostatné réžijné výdavky.

Ďalej sú narozpočítané:

- údržba budov vo vlastníctve mesta v sume 49 000 €,
- zrážková voda z verejných plôch v sume 40 000 €.

V rámci kapitálových výdavkov je narozpočítaná rekonštrukcia zdravotného strediska na Jarmočnej ulici (výťah) v sume 100 000 € z úverových prostriedkov.

### **Program 5 – Bezpečnosť**

Narozpočítané sú výdavky na činnosť požiarného vozidla – PHM a PZP a ostatné činnosti súvisiace s požiarnou ochranou v sume 7 370 €, výdavky na techniku BOZP, PO a skladníka CO v sume 3 000 €.

Výdavky v sume 3 000 € sú rozpočítané s kódom zdroja 71 – refundácia výdavkov z kapitoly Dobrovoľného hasičského zboru SR.

### **Program 6 – Odpadové hospodárstvo**

- výdavky súvisiace so zvozom zberných nádob (PHM, oprava, údržba) v sume 3 000 €,
- materiál v sume 2 500 € (najmä nákup plastových kontajnerov na zmesový KO),
- výdavky na údržbu a čistenie kanalizácie v sume 2 500 €,
- najväčšiu položku tvoria výdavky spoločnosti Marius Pedersen, ktorá zabezpečuje zvoz KO a triedeného odpadu v sume 330 000 €.

### **Program 7 – Komunikácie**

7.1. **Zimná údržba** - v tomto podprograme sú narozpočítané výdavky na zimnú údržbu – PHM v sume 15 000 €, náhradné diely, oleje v sume 10 000 €, posypový materiál v sume 25 000 € a výdavky na zimnú údržbu miestnych komunikácií zabezpečovanú dodávateľským spôsobom v sume 45 000 €.

7.2. **Rekonštrukcie a opravy miestnych komunikácií** – výdavky na nákup dopravných značiek v sume 2 000 €, materiál na údržbu miestnych komunikácií v sume 5 000 €, údržba a oprava miestnych komunikácií a chodníkov v sume 11 000 €, príspevok na dopravu vo verejnom záujme v sume 133 000 €.

V rámci kapitálových výdavkov je naplánovaná rekonštrukcia miestnych komunikácií na ul. Lúčna a medziblok pri MsÚ a MsKS financované z prijatého úveru.

### **Program 8 – Šport**

Tu sú zahrnuté výdavky na energie na štadióne v sume 72 000 €. Tieto výdavky hradí mesto Hriňová, nakoľko merače energií sú mestské. Výdavky na energie budú následne prefakturované Správe športových zariadení, ktorá má všetky športoviská v správe od roku 2022.

V sume 35 000,00 € sú narozpočítané dotácie na činnosť športových klubov v meste Hriňová poskytovaných v zmysle platného VZN o poskytovaní dotácií z rozpočtu mesta.

### **Program 9 – Kultúra**

Výdavky na energie v budove MsKS v sume 29 050 €, materiál v sume 5 500 €. Výdavky na nákup kníh a časopisov do mestskej knižnice v sume 1 000 €. Výdavky na realizáciu kultúrnych podujatí v sume 89 500 €.

V sume 15 200,00 € sú narozpočítané výdavky na poskytnutie dotácií podľa platného VZN.



## Mesto Hriňová, Partizánska 1612, 962 05 Hriňová

V podprograme 9.2 sú narozpočítané výdavky v sume 8 000,00 € na prevádzku kina.

### Program 10 – Bývanie

V rámci tohto programu sú narozpočítané bežné výdavky na údržbu bytov vo vlastníctve mesta Hriňová, energie, výdavky súvisiace so správou bytov Lúčna a Bystrô v celkovej sume 39 050 €.

Výdavky na splácanie úrokov ŠFRB ktoré sú kryté príjmami z nájomného za tieto byty, narozpočítané sú v sume 18 100 € a v rámci výdavkových finančných operácií splátka úverov ŠFRB v sume 47 647 €.

### Program 11 – Sociálne služby

- Výdavky na mzdy v sume 144 000 € financované z dotácie ÚPSVaR na projekt Podpora opatrovateľskej služby,
- Z vlastných zdrojov mesta Hriňová sú narozpočítané odvody a ostatné výdavky súvisiace s poskytovaním opatrovateľskej služby v meste Hriňová v sume 71 900 €,
- výdavky súvisiace s rozvozom obedov v sume 2 900 €,
- výdavky na sociálne dávky vyplácané formou osobitného príjemcu a rodinných prídavkov v sume 12 500 €.

### Program 12 – Administratíva

V tomto programe sú narozpočítané výdavky v sume 1 383 € poistenie a úroky finančného prenájmu, bankové poplatky ako bežné výdavky v sume 4 000 €, výdavky na splácanie úrokov z úverov v sume 6 000 € a výdavkové finančné operácie – splácanie úverov v sume 10 753 € (municipálny úver – koniec splácania v 6/2025), v sume 19 850 € splácanie úveru na nákup posýpacieho vozidla a v sume 33 340 € splácanie úveru na rekonštrukciu kúpaliska, splácanie leasingu (finančného prenájmu) na nákup automobilu v sume 5 156 €.

### Program 13 – Vzdelávanie

Z dôvodu zmeny financovania materských škôl od 01.01.2025 bude program 13 rozdelený na dva podprogramy:

#### 1. Materská škola:

Výdavky na mzdy, odvody, energie a réžie Materskej školy Janka Kráľa, financované prostredníctvom prenesených kompetencií. Podľa posledných informácií o normatíve na žiaka a poskytnutých dotáciách (pedagogický asistent, učebné pomôcky, strava,...) je na tomto podprograme narozpočítaná suma 267 548 €.

V sume 24 027 € je z vlastných zdrojov mesta narozpočítaná suma na úhradu energií za rok 2024 na základe vyúčtovacích faktúr. Tieto náklady musia byť v roku 2025 ešte uhradené z vlastných zdrojov mesta.

#### 2. Školská jedáleň

Na základe aktuálne platného VZN bude školská jedáleň v roku 2025 hospodáriť s rozpočtom 35 550 €.

### Program 14 – Prostredie pre život

Tu sú narozpočítané výdavky na činnosť Turisticko – informačného centra, námestia a drevenice – elektrika, voda, spotrebný materiál a údržba v sume 16 250 €, výdavky na údržbu detských ihrísk a mobiliáru v sume 5 500 €.

V podprograme Chránené pracovisko sú účtované výdavky na toto pracovisko preplácané z ÚPSVaR v rámci projektu ESF.

### Program – 15 – Školy

V tomto programe sú narozpočítané výdavky škôl na základe údajov EDU zberu k 15.09.2024 nasledovne:

	Počet detí k 15.9.2024	Suma v EUR/žiak	Dotácia v EUR	Prenesené kompetencie	Výdavky z vlastných príjmov	Účelové výdavky	Spolu	
<b>ZŠ Školská</b>								
ŠKD	170	646	109 820					
ŠJ ZŠ	414	194	80 316					
ŠJ MŠ	92	300	27 600					
<b>Spolu</b>			<b>217 736</b>	<b>1 605 302</b>	<b>272 500</b>	<b>208 004</b>	<b>2 303 542</b>	
<b>ZŠ Krivec</b>								
ŠKD	91	646	58 786					
ŠJ ZŠ	200	194	38 800					
ŠJ MŠ	87	300	26 100					
<b>Spolu</b>			<b>123 686</b>	<b>933 511</b>	<b>150 000</b>	<b>100 138</b>	<b>1 307 335</b>	CVČ 21301
<b>ZUŠ</b>								
skupinová	172	517,00	88 924,00					
individuálna	172	1 581,00	271 932,00					
<b>Spolu</b>			<b>360 856,00</b>	<b>0</b>	<b>41 000</b>	<b>904</b>	<b>402 760</b>	
<b>Spolu RO</b>			<b>702 278,00</b>	<b>2 538 813</b>	<b>463 500</b>	<b>309 046</b>	<b>4 034 938</b>	



## Mesto Hriňová, Partizánska 1612, 962 05 Hriňová

Ukazovateľ	Čerpanie k 31.12.2023	Čerpanie rozpočtu k 31.12.2024	Návrh rozpočtu 2025	Návrh rozpočtu 2026	Návrh rozpočtu 2027
<b>Príjmy</b>					
<b>100 - Daňové príjmy, v tom:</b>	<b>4 542 925,56</b>	<b>4 553 620,59</b>	<b>3 870 907,00</b>	<b>4 212 182,00</b>	<b>4 417 306,00</b>
110 - Dane z príjmov a kapitálového majetku	3 706 358,22	3 684 201,72	3 044 207,00	3 385 482,00	3 590 606,00
120 - Dane z majetku	522 203,20	539 299,54	508 000,00	508 000,00	508 000,00
130 - Dane za tovary a služby	314 364,14	330 119,33	318 700,00	318 700,00	318 700,00
<b>200 - Nedaňové príjmy, v tom:</b>	<b>552 814,74</b>	<b>592 298,79</b>	<b>441 870,00</b>	<b>416 870,00</b>	<b>396 870,00</b>
210 - Príjmy z podnikania a z vlastníctva majetku	162 863,00	171 484,09	119 110,00	119 110,00	119 110,00
220 - Administratívne poplatky a iné platby	350 375,18	347 490,34	287 500,00	287 500,00	267 500,00
230 - Kapitálové príjmy	15 820,00	8 769,73	10 000,00	10 000,00	10 000,00
240 - Úroky z úverov, pôžičiek, vkladov	6,72	259,00	250,00	250,00	250,00
290 - Iné nedaňové príjmy	23 749,84	64 295,63	25 010,00	10,00	10,00
<b>300 - Granty a transfery, v tom:</b>	<b>2 717 913,15</b>	<b>3 042 895,75</b>	<b>3 244 710,00</b>	<b>3 100 710,00</b>	<b>3 088 710,00</b>
310 - Tuzemské bežné granty a transfery	2 664 571,89	2 921 713,59	3 244 710,00	3 100 710,00	3 088 710,00
320 - Tuzemské kapitálové granty a transfery	51 418,26	110 552,16	0,00	0,00	0,00
330 - Zahraničné granty	1 923,00	10 630,00	0,00	0,00	0,00
<b>400 - Príjmy z transakcií s finančnými aktívami a finančnými pasívami</b>	<b>286 626,32</b>	<b>439 079,93</b>	<b>0,00</b>	<b>0,00</b>	<b>0,00</b>
<b>500 - Prijaté úvery, pôžičky a návratné finančné výpomoci</b>	<b>0,00</b>	<b>0,00</b>	<b>300 000,00</b>	<b>0,00</b>	<b>0,00</b>
<b>Príjmy mesta</b>	<b>8 100 279,77</b>	<b>8 627 895,06</b>	<b>7 857 487,00</b>	<b>7 729 762,00</b>	<b>7 902 886,00</b>
<b>Príjmy rozpočtových organizácií</b>	<b>388 456,28</b>	<b>455 535,54</b>	<b>463 500,00</b>	<b>463 500,00</b>	<b>463 500,00</b>
ZŠ Krivec	118 520,14	145 525,85	150 000,00	150 000,00	150 000,00
ZŠ Školská	228 387,14	263 755,69	272 500,00	272 500,00	272 500,00
ZUŠ	41 549,00	46 254,00	41 000,00	41 000,00	41 000,00
<b>Príjmy spolu</b>	<b>8 488 736,05</b>	<b>9 083 430,60</b>	<b>8 320 987,00</b>	<b>8 193 262,00</b>	<b>8 366 386,00</b>
<b>Výdavky</b>					
<b>600 - Bežné výdavky</b>	<b>3 911 734,95</b>	<b>4 207 507,01</b>	<b>3 847 303,00</b>	<b>3 994 276,00</b>	<b>4 188 685,00</b>
610 - Mzdy, platy a ostatné osobné vyrovnania	1 337 903,90	1 402 813,44	1 412 895,00	1 453 495,00	1 502 595,00
620 - Poistné a príspevok do poisťovní	485 362,27	520 736,20	528 050,00	548 050,00	582 250,00
630 - Tovary a služby	1 677 913,34	1 906 518,02	1 560 629,00	1 647 312,00	1 745 441,00
640 - Bežné transfery	384 957,09	352 657,79	321 399,00	321 399,00	334 399,00
650 - Splácanie úrokov a ostatné platby súvisiace s úverom	25 598,35	24 781,56	24 330,00	24 020,00	24 000,00
<b>700 - Kapitálové výdavky</b>	<b>294 815,91</b>	<b>84 781,89</b>	<b>322 000,00</b>	<b>61 000,00</b>	<b>41 000,00</b>
710 - Obstarávanie kapitálových aktív	294 815,91	84 781,89	322 000,00	61 000,00	41 000,00
720 - Kapitálové transfery	0,00	0,00	0,00	0,00	0,00
<b>800 - Výdavkové finančné operácie</b>	<b>134 990,27</b>	<b>154 959,09</b>	<b>116 746,00</b>	<b>103 048,00</b>	<b>101 763,00</b>
810 - Úvery, pôžičky, účasť na majetku,...	8 818,00	28 590,00	0,00	0,00	0,00
820 - Splácanie istín	126 172,27	126 369,09	116 746,00	103 048,00	101 763,00
<b>Výdavky mesta</b>	<b>4 341 541,13</b>	<b>4 447 247,99</b>	<b>4 286 049,00</b>	<b>4 158 324,00</b>	<b>4 331 448,00</b>
<b>Výdavky rozpočtových organizácií spolu</b>	<b>3 829 741,26</b>	<b>4 195 023,49</b>	<b>4 034 938,00</b>	<b>4 034 938,00</b>	<b>4 034 938,00</b>
<b>Bené výdavky RO</b>	<b>3 829 741,26</b>	<b>4 195 023,49</b>	<b>4 034 938,00</b>	<b>4 034 938,00</b>	<b>4 034 938,00</b>
ZŠ Krivec	1 228 650,49	1 319 042,13	1 328 636,00	1 328 636,00	1 328 636,00
ZŠ Školská	2 162 973,34	2 391 617,82	2 303 542,00	2 303 542,00	2 303 542,00
ZUŠ	438 117,43	484 363,54	402 760,00	402 760,00	402 760,00
Kapitálové výdavky RO	0,00	0,00	0,00	0,00	0,00
<b>Výdavky spolu</b>	<b>8 171 282,39</b>	<b>8 642 271,48</b>	<b>8 320 987,00</b>	<b>8 193 262,00</b>	<b>8 366 386,00</b>
<b>Bežné príjmy (110+120+130+210+220+240+290+310)</b>	<b>8 134 871,47</b>	<b>8 525 028,78</b>	<b>8 010 987,00</b>	<b>8 183 262,00</b>	<b>8 356 386,00</b>
<b>Bežné výdavky (610+620+630+640)</b>	<b>7 741 476,21</b>	<b>8 402 530,50</b>	<b>7 882 241,00</b>	<b>8 029 214,00</b>	<b>8 223 623,00</b>
<b>Schodok/ prebytok bežného rozpočtu</b>	<b>393 395,26</b>	<b>122 498,28</b>	<b>128 746,00</b>	<b>154 048,00</b>	<b>132 763,00</b>
<b>Kapitálové príjmy (230+320)</b>	<b>67 238,26</b>	<b>119 321,89</b>	<b>10 000,00</b>	<b>10 000,00</b>	<b>10 000,00</b>
<b>Kapitálové výdavky (710+720)</b>	<b>294 815,91</b>	<b>84 781,89</b>	<b>322 000,00</b>	<b>61 000,00</b>	<b>41 000,00</b>
<b>Schodok/ prebytok kapitálového rozpočtu</b>	<b>-227 577,65</b>	<b>34 540,00</b>	<b>-312 000,00</b>	<b>-51 000,00</b>	<b>-31 000,00</b>
<b>Výsledok hospodárenia</b>	<b>165 817,61</b>	<b>157 038,28</b>	<b>-183 254,00</b>	<b>103 048,00</b>	<b>101 763,00</b>
<b>Finančné operácie príjmové</b>	<b>286 626,32</b>	<b>439 079,93</b>	<b>300 000,00</b>	<b>0,00</b>	<b>0,00</b>
<b>Finančné operácie výdavkové</b>	<b>134 990,27</b>	<b>154 959,09</b>	<b>116 746,00</b>	<b>103 048,00</b>	<b>101 763,00</b>
<b>Schodok/ prebytok rozpočtu finančných operácií</b>	<b>151 636,05</b>	<b>284 120,84</b>	<b>183 254,00</b>	<b>-103 048,00</b>	<b>-101 763,00</b>
<b>Výsledok hospodárenia po zahrnutí finančných operácií</b>	<b>317 453,66</b>	<b>441 159,12</b>	<b>0,00</b>	<b>0,00</b>	<b>0,00</b>



## **9. ĎALŠIE INFORMÁCIE**

Mesto Hriňová za rok 2024 nemalo náklady na činnosť v oblasti výskumu a vývoja. Vplyv mesta na životné prostredie je primeraný vzhľadom na plnenie prirodzených úloh mesta. V sledovanom období neboli zaznamenané mimoriadne vplyvy na životné prostredie. Účtovná jednotka nemá organizačnú zložku v zahraničí. Predpokladaný budúci vývoj účtovnej jednotky je premietnutý do viacročného rozpočtu.

## **10. SKUTOČNOSTI, KTORÉ NASTALI PO DNI, KU KTORÉMU SA ZOSTAVUJE ÚČTOVNÁ ZÁVIERKA, DO DŇA JEJ ZOSTAVENIA**

Po 31. decembri 2024 nenastali také udalosti, ktoré by si vyžadovali zverejnenie alebo vykázanie v účtovnej závierke za rok 2024.

Výročná správa sa vyhotovuje za účtovné obdobie od 01. 01. 2024 do 31. 12. 2024.

## **11. PRÍLOHA Č. 1 - DODATOK SPRÁVY NEZÁVISLÉHO AUDÍTORA K INDIVIDUÁLNEJ A KONSOLIDOVANEJ VÝROČNEJ SPRÁVE K 31.12.2024**

## **12. PRÍLOHA Č. 2 - SPRÁVA NEZÁVISLÉHO AUDÍTORA Z AUDITU ÚČTOVNEJ ZÁVIERKY A ÚČTOVNÁ ZÁVIERKA MESTA HRIŇOVÁ K 31.12.2024**

## **13. PRÍLOHA Č. 3 - SPRÁVA NEZÁVISLÉHO AUDÍTORA Z AUDITU KONSOLIDOVANEJ ÚČTOVNEJ ZÁVIERKY A KONSOLIDOVANÁ ÚČTOVNÁ ZÁVIERKA MESTA HRIŇOVÁ K 31.12.2024**

Hriňová, august 2025

Osoba zodpovedná za spracovanie:  
Ing. Slávka Gombalová, vedúca EO

Schválil:  
Mgr. Stanislav Horník, primátor mesta