




# Výročná správa

spoločnosti EKOLTECH spol. s r. o.  
za rok

## 2024



# OBSAH

Úvod.....	3
Základné údaje o spoločnosti .....	3
História spoločnosti .....	4
Finančné hospodárenie spoločnosti .....	5
Sumarizácia vývoja finančnej situácie.....	5
Vývoj ekonomickej situácie zobrazený prostredníctvom finančných indikátorov .....	11
Výkaz ziskov a strát .....	12
Súvaha .....	14
Peňažný tok .....	16
Návrh na rozdelenie zisku .....	17
Ďalšie informácie .....	17
Prevádzka spoločnosti .....	18
Výroba .....	20
Objem a efektívnosť výroby .....	20
Kvalita .....	20
Obchod .....	21
Odbyt .....	21
Nákup.....	21
Ľudské zdroje .....	22
Motivácia, odmeňovanie.....	22
Vzdelávanie.....	22
Manažment.....	23
Vplyvy na životné prostredie .....	23
Udalosti osobitného významu .....	26
Vízia spoločnosti .....	26
Záver .....	26
Prílohy .....	26

# ÚVOD

Tento dokument bol vypracovaný vedením spoločnosti EKOLTECH spol. s r. o. (ďalej iba ako „EKOLTECH“) v súlade s § 20 zákona č. 431/2002 Z. z. o účtovníctve v znení nasledujúcich predpisov.

Obsah tohto dokumentu korešponduje s výsledkami účtovnej závierky za účtovné obdobie počnúc dňom 1.1.2024, končiac dňom 31.12.2024.

## ZÁKLADNÉ ÚDAJE O SPOLOČNOSTI

### *Identifikačné údaje*

<b>Obchodné meno:</b>	<b>EKOLTECH spol. s r.o.</b>
Právna forma:	spoločnosť s ručením obmedzeným
Sídlo spoločnosti:	Šávoľská cesta 62, 986 01 Filákov, Slovensko
Sídlo výrobného závodu 01:	Šávoľská cesta 62, 986 01 Filákov, Slovensko
IČO:	34 127 887
Dátum založenia:	15.05.1995
Údaje o registrácii:	OR OS Banská Bystrica, oddiel: Sro, Vložka číslo: 5993/S
WEB stránka:	<a href="http://www.EKOLTECH.sk">http://www.EKOLTECH.sk</a>
e-mail:	<a href="mailto:EKOLTECH@EKOLTECH.sk">EKOLTECH@EKOLTECH.sk</a>

### *Predmet činnosti*

Hlavným predmetom činnosti spoločnosti EKOLTECH podľa výpisu z obchodného registra je:

- výroba nábytku vrátane doplnkov,
- výroba a montáž interiérov,
- podnikateľské poradenstvo v oblasti výroby nábytku.

Jedná sa o kompletnú veľkosériovú výrobu a predaj viacerých, najmä bielych radov nábytku, ktorý je určený najmä na predaj v celej obchodnej sieti globálnej korporácie IKEA. Výrobný program roku 2024 predstavovali najmä rady HEMNES DAYBED, HEMNES BATHROOM, MITTZON, TYSSDAL, TONNSTAD, ÚTTMANING, TORNVIKEN, LOMMARP.

Spoločnosť EKOLTECH je dlhoročným významným dodávateľom korporácie IKEA, u ktorej si vypracovala pozície dôležitého, stabilného dodávateľa, čoho dôkazom je viacero ocenení udelených zo strany korporácie IKEA.

## HISTÓRIA SPOLOČNOSTI

Spoločnosť EKOLTECH spol. s r.o. bola založená Spoločenskou zmluvou o založení spoločnosti s ručením obmedzeným zo dňa 15.5.1995 a dodatkom č. 1 k nej zo dňa 14.9.1995 v zmysle § 56-75 a § 105 a nasl. zák. č. 513/1991 Zb. V znení ďalších zmien a dodatkov. Rozhodnutím spoločníkov zo dňa 26.4.1999 bolo schválené nové znenie spoločenskej zmluvy, ktorá bola daná do súladu so zákonom č. 11/1998 Z.z. Rozhodnutím spoločníkov zo dňa 22.2.2000 a notárskou zápisnicou č. NZ93/2000, zo dňa 14.3.2000 bola schválená zmena spoločenskej zmluvy. Rozhodnutím spoločníkov per rollam zo dňa 30.1.2003 došlo k zvýšeniu základného imania a rozhodnutím zo dňa 4.2.2003 k zmene spoločenskej zmluvy.

Spoločnosť EKOLTECH začala vyvíjať svoju podnikateľskú činnosť v oblasti výroby nábytku dňom 10.8.1998 v areáli spoločnosti NOVOFINAB, a.s., ktorej majetok si prenajala na základe Zmluvy o nájme do 31.12.1999. Následne s platnosťou od 3.1.2000 bola uzatvorená Zmluva o predaji časti podniku. Splnením všetkých podmienok, ktoré Zmluva o predaji časti podniku ukladala, prešlo vlastnícke právo z predávajúceho NOVOFINAB, a.s. na spoločnosť EKOLTECH dňa 24.7.2001.

Od tej doby prešla spoločnosť EKOLTECH veľmi dynamickým vývojom, v ktorom zlomovým momentom bolo získanie korporácie IKEA ako hlavného odberateľa. Značné objemy zdrojov spoločnosť investovala do obstarania výrobných technológií a rekonštrukcie stavebných objektov výrobného areálu vo Filákovke s cieľom nadobudnúť schopnosti plniť nároky odberateľov na kvantitu, kvalitu a včasnú dodávku produkcie.

Nasledujúca tabuľka zobrazuje vývoj hodnoty aktív a tržieb z predaja výrobkov spoločnosti za dlhodobé 10 ročné obdobie, končiac rokom 2024.

	[EUR 000]									
Rok	2015	2016	2017	2018	2019	2020	2021	2022	2023	2024
Aktíva	35 860	36 574	37 813	31 420	26 265	23 971	23 510	20 332	16 618	16 658
Tržby z predaja výrobkov	99 888	98 322	91 729	91 098	66 637	53 798	39 387	39 423	19 220	17 929

Na fotografii nižšie je zobrazená súčasná podoba areálu závodu EKOLTECH z vtáčej perspektívy. Jedná sa o areál v dolnej polovici snímky. Nad ňou (v pozadí) sú ďalšie závody priemyselnej časti Filákovka a samotné mesto.



# SPRÁVA O ČINNOSTI SPOLOČNOSTI ZA ROK 2024

## FINANČNÉ HOSPODÁRENIE SPOLOČNOSTI

### SUMARIZÁCIA VÝVOJA FINANČNEJ SITUÁCIE

Z pohľadu dosiahnutých hospodárskych výsledkov možno rok 2024 v kontexte doterajšej histórie spoločnosti hodnotiť ako ďalší veľmi náročný rok. Určujúcim faktorom vývoja bol najmä ďalší pokles odbytu a predaja. Táto trhová situácia vynútila v EKOLTECHu prípravu a realizáciu veľmi výrazných úsporných opatrení, vrátane redukcie počtu pracovníkov. Ak by k týmto opatreniam nedošlo, znamenalo by to kumulovanie ďalších strát. Vďaka týmto opatreniam sa spoločnosť preklonila do zisku, čo je v popri negatívach poklesu tržieb pomerne pozitívna skutočnosť.

V roku 2024 sa spoločnosti EKOLTECH podarilo dosiahnuť tržby z predaja hotových výrobkov v objeme 17.806 tis. EUR. V porovnaní s rokom 2023 tieto tržby poklesli o 1.414 tis. EUR, teda o 7,4%.

Uvedené tržby sa podarilo dosiahnuť pri čistej ziskovosti na úrovni 2,3% zo skladovej hodnoty predaných hotových výrobkov, čomu zodpovedá hospodársky výsledok po zdanení (zisk) o hodnote 356 tis. EUR. V oblasti tvorby hospodárskeho výsledku teda došlo oproti predchádzajúcemu roku 2023 k zlepšeniu (vo finančnom vyjadrení o 1.025 tis. €). Za predchádzajúci rok 2023 totiž spoločnosť EKOLTECH dosiahla čistú ziskovosť na úrovni -4,0% zo skladovej hodnoty predaných hotových výrobkov, hospodársky výsledok po zdanení dosiahol hodnotu -669 tis. EUR.

Za účelom zvyšovania pozitívnych vplyvov na výsledok hospodárenia, naša spoločnosť počas celého roka 2024 robila nasledujúce opatrenia:

- Optimalizácia výrobných procesov, ktorá umožnila efektívnejšie využitie zdrojov (materiálu, technológií nákladov a ľudskej práce),
- Zníženie priemerného počtu zamestnancov z 293 na 250 teda o 43 ľudí, resp. o 14,4%.
- Úspešné vyjednanie vyšších predajných cien a nižších obstarávacích cien priameho materiálu, ktorý tvorí hlavnú časť hodnoty vyrábaných a následne predávaných vlastných výrobkov.

Počas roka 2024 realizovala spoločnosť EKOLTECH investičné aktivity aj vzhľadom na priebežné výsledky hospodárenia len v nižšej miere v porovnaní s odpismi. Investície boli zamerané najmä na modernizáciu technologického vybavenia. Celková suma investičných výdajov dosiahla hodnotu 109 tis. EUR, odpisy predstavovali hodnotu 524 tis. EUR. Uvedené investičné aktivity roku 2024 boli financované prevažne z vlastných dlhodobých finančných zdrojov spoločnosti.

Vývoj hodnôt finančných indikátorov dosiahnutých za rok 2024 odzrkadľuje skutočnosti uvedené vyššie, pričom došlo k pozitívnym zmenám hodnôt indikátorov, ktoré reflektujú tvorbu finančných zdrojov, zisk, ziskovosť. V štruktúre kapitálu (pasív) došlo taktiež k zlepšeniu najmä z titulu výrazného zníženia krátkodobých záväzkov z obchodného styku, a teda zadlženosti.

Indikátor tvorby zdrojov EBDA dosiahol za rok 2024 hodnotu 880 tis. EUR (4,9% z tržieb za predaj hotových výrobkov). V porovnaní s rokom 2023 jeho hodnota narástla o 1.019 tis. EUR.

Peňažný tok spoločnosti EKOLTECH za rok 2024 bol pozitívny o hodnote 2.184 tis. EUR. Najväčšie faktory, ktoré to ovplyvnili sú, okrem Prevádzkového zisku pred odpismi (OPBDA) o hodnote 749 tis. EUR, pozitívne efekty z inkasa pohľadávok o hodnote 156 tis. EUR, zo zníženia Zásob o brutto hodnote 1.241 tis. EUR a negatívne efekty z titulu zníženia krátkodobých záväzkov -438 tis. EUR.

V priebehu roka 2024 nedošlo k zaúčtovaniu ani výplate dividend. Spoločnosť EKOLTECH v roku 2024 neredukovala istinu dlhodobého záväzku voči vlastníkom o hodnote 8.606 tis. EUR, tento dlh považovaný za súčasť vlastných zdrojov podniku.

Všetky hore uvedené, ako aj ďalšie aktivity spoločnosti EKOLTECH počas roka 2024, vyvolali celkovo už spomenutý pozitívny peňažný tok vo výške 2.184 tis. EUR. Z toho prevádzkové aktivity predstavovali hodnotu 2.124 tis. EUR, investičné aktivity -109 tis. EUR a ostatné aktivity 170 tis. EUR.

Ročné tržby na zamestnanca (finančne vyjadrená produktivita práce) dosiahli za rok 2024 hodnotu 72 tis. EUR, čo je o 6 tis. EUR (o 9,1 %) viac ako v roku 2023. Úbytok zamestnancov prebiehal o niečo intenzívnejšie (-14,4%) ako úbytok tržieb z predaja hotových výrobkov (-6,6%).

Priemerná hrubá mesačná mzda na jedného interného zamestnanca (bez ročných odmien) dosiahla za rok 2024 hodnotu 1.142 EUR, čo je hodnota o 222 EUR (o 15,8%) vyššia ako v roku 2023.

Ekonomické a finančné výsledky spoločnosti za rok (resp. k ultimu roka) 2024 sú podrobnejšie zobrazené v nasledujúcich častiach v grafickej a tabuľkovej podobe. Sú uvedené v porovnaní s výsledkami za predchádzajúci rok (resp. k ultimu roka) 2023, s vykázaním absolútnych aj percentuálnych zmien vo vývoji jednotlivých parametrov.

Číselné údaje v nich uvedené sú plne konzistentné s hlavnou účtovnou knihou spoločnosti EKOLTECH a teda aj s výsledkami za roky 2023 a 2024, ktoré boli overené účtovným auditom.

# Účtovná zvierka (Súvaha)

END-STAT [EUR]

Obdobie			A	B	(B-A)	(B-A)/A [%]
Koniec obdobia [dd.mm.rr]	END-STAT		31.12.23	31.12.24		
<b>SPOLU MAJETOK (r. 02 + r. 33 + r.74)</b>			<b>16 617 751</b>	<b>16 658 300</b>	<b>40 549</b>	<b>0,2%</b>
<b>A. Neobežný majetok (r. 03 + r. 11 + r.21)</b>	<b>02</b>	<b>Netto</b>	<b>4 938 828</b>	<b>4 524 033</b>	<b>-414 795</b>	<b>-8,4%</b>
A.1. Dlhodobý nehmotný majetok súčet (r. 04 až r. 10)	03	Netto	64 186	0	-64 186	-100,0%
A.1.1. Aktivované náklady na vývoj (012)/072,091A/	04	Netto	0	0	0	
A.1.2. Software (013)/073,091A/	05	Netto	64 186	0	-64 186	-100,0%
A.1.3. Oceniteľné práva (014)/074,091A/	06	Netto	0	0	0	
A.1.4. Goodwill (015)/075,091A/	07	Netto	0	0	0	
A.1.5. Ostatný DNM (019,01X)/079,07X,091A/	08	Netto	0	0	0	
A.1.6. Obstarávaný DNM (041)/093/	09	Netto	0	0	0	
A.1.7. Poskytnuté preddávky na DNM (051)/095A/	10	Netto	0	0	0	
A.2. Dlhodobý hmotný majetok (DHM) súčet (r. 12 až r. 20)	11	Netto	4 874 642	4 524 033	-350 609	-7,2%
A.2.1. Pozemky (031)/092A/	12	Netto	466 354	466 354	0	0,0%
A.2.2. Stavby (021)/081,092A/	13	Netto	3 292 134	3 059 344	-232 790	-7,1%
A.2.3. Samostatné hnutelné veci a súbory (022)/082-092A/	14	Netto	924 815	879 229	-45 586	-4,9%
A.2.4. Pestovateľské celky trv. porastov (025)/085,092A/	15	Netto	0	0	0	
A.2.5. Základné stádo a ťažné zvieratá (026)/086,092A/	16	Netto	0	0	0	
A.2.6. Ostatný DHM (029,02X,032)/089,08X,092A/	17	Netto	0	0	0	
A.2.7. Obstarávaný DHM (042)/094/	18	Netto	68 161	47 650	-20 511	-30,1%
A.2.8. Poskytnuté preddávky na DHM (052)/095A/	19	Netto	123 178	71 456	-51 722	-42,0%
A.2.9. Opravná položka k nad. majetku (+/-097)+/-098	20	Netto	0	0	0	
A.3. Dlhodobý finančný majetok DFM súčet (r. 22 až r. 32)	21	Netto	0	0	0	
A.3.1. Podielové CP a podiely v prepoj. ÚJ (061A,062A,063A)/096A/	22	Netto	0	0	0	
A.3.2. Podielové CP a podiely s podiel. účasťou (062)/096A/	23	Netto	0	0	0	
A.3.3. Ostatné realizovateľné CP a podiely (063)/096A/	24	Netto	0	0	0	
A.3.4. Pôžičky prepojeným ÚJ (066A)/096A/	25	Netto	0	0	0	
A.3.5. Pôžičky ÚJ s podiel. účasťou (066A)/096A/	26	Netto	0	0	0	
A.3.6. Ostatné pôžičky (067A)/096A/	27	Netto	0	0	0	
A.3.7. Dlhové CP a Ostatný DFM (067A,069A,06XA)/096A/	28	Netto	0	0	0	
A.3.8. Pôžičky a Ostatný DFM < 1 rok (066A,067A,069A,06XA)/096A/	29	Netto	0	0	0	
A.3.9. Účty v bankách s dobou viaz. > 1 rok 22XA	30	Netto	0	0	0	
A.3.10. Obstarávaný DFM (043)/096A/	31	Netto	0	0	0	
A.3.11. Poskytnuté preddávky na DFM netto (053)/095A/	32	Netto	0	0	0	
<b>B. Obežný majetok (r. 34 + r. 41 + r. 53 + r. 66 + r. 71)</b>	<b>33</b>	<b>Netto</b>	<b>11 644 216</b>	<b>12 118 809</b>	<b>474 593</b>	<b>4,1%</b>
B.1. Zásoby súčet (r. 35 až r. 40)	34	Netto	7 013 894	5 459 192	-1 554 702	-22,2%
B.1.1. Materiál (112,119,11X)/191,19X/	35	Netto	3 452 385	3 374 696	-77 689	-2,3%
B.1.2. Nedok. výroba a polotovary vl. výroby (121,122,12X)/192,193,19X/	36	Netto	806 863	1 002 949	196 086	24,3%
B.1.3. Výrobky (123)/194/	37	Netto	2 747 022	1 078 815	-1 668 207	-60,7%
B.1.4. Zvieratá (124)/195/	38	Netto	0	0	0	
B.1.5. Tovar (132,133,13X,139)/196,19X/	39	Netto	0	0	0	
B.1.6. Poskytnuté preddávky na zásoby (314A)/391A/	40	Netto	7 624	2 732	-4 892	-64,2%
B.2. Dlhodobé pohľadávky súčet (r. 42 + r. 46 až r. 52)	41	Netto	2 240 342	2 240 342	0	0,0%
B.2.1. Pohľadávky z obchodného styku súčet (r. 43 až r. 45)	42	Netto	0	0	0	
B.2.1.a. Pohf. z OS voči prepoj. ÚJ (311A,312A,313A,314A,315A,31XA)/391A/	43	Netto	0	0	0	
B.2.1.b. Pohf. z OS voči ÚJ s PÚ (311A,312A,313A,314A,315A,31XA)/391A/	44	Netto	0	0	0	
B.2.1.c. Ostatné pohf. z OS (311A,312A,313A,314A,315A,31XA)/391A/	45	Netto	0	0	0	
B.2.2. Čistá hodnota DD zákazky (316A)	46	Netto	0	0	0	
B.2.3. Ostatné pohf. voči prepoj. ÚJ (351A)/391A/	47	Netto	0	0	0	
B.2.4. Ostatné pohf. voči ÚJ s PÚ (351A)/391A/	48	Netto	0	0	0	
B.2.5. Pohf. voči spol. členom a združ. (354A,355A,358A,35XA)/391A/	49	Netto	2 240 342	2 240 342	0	0,0%
B.2.6. Pohľadávky z derivátových operácií (373A,376A)	50	Netto	0	0	0	
B.2.7. Iné DD pohf. (335A,336A,33XA,371A,373A,374A,375A,376A,378A)/391A/	51	Netto	0	0	0	
B.2.8. Odložená daňová pohľadávka (481A)	52	Netto	0	0	0	
B.3. Krátkodobé pohľadávky súčet (r. 54 + r. 58 až r. 65)	53	Netto	1 533 173	1 376 985	-156 188	-10,2%
B.3.1. Pohľadávky z obchodného styku súčet (r. 55 až r. 57)	54	Netto	1 107 406	1 083 130	-24 276	-2,2%
B.3.1.a. Pohf. z OS voči prepoj. ÚJ (311A,312A,313A,314A,315A,31XA)/391A/	55	Netto	0	0	0	
B.3.1.b. Pohf. z OS voči ÚJ s PÚ (311A,312A,313A,314A,315A,31XA)/391A/	56	Netto	0	0	0	
B.3.1.c. Ostatné pohf. z obch. styku (311A,312A,313A,314A,315A,31XA)/391A/	57	Netto	1 107 406	1 083 130	-24 276	-2,2%
B.3.2. Čistá hodnota KD zákazky (316A)	58	Netto	0	0	0	
B.3.3. Ostatné pohf. voči prepoj. ÚJ (351A)/391A/	59	Netto	0	0	0	
B.3.4. Ostatné pohf. voči ÚJ s PÚ (351A)/391A/	60	Netto	0	0	0	
B.3.5. Pohf. voči spol. členom a združ. (354A,355A,358A,35XA,398A)/391A/	61	Netto	0	0	0	
B.3.6. Pohf. za sociálne poistenie (336)/391A/	62	Netto	0	0	0	
B.3.7. Daňové pohľadávky a dotácie (341,342,343,345,346,347)/391A/	63	Netto	408 055	292 385	-115 670	-28,3%
B.3.8. Pohľadávky z derivátových operácií (373A,376A)	64	Netto	0	0	0	
B.3.9. Iné KD pohf. (335A,33XA,371A,374A,375A,378A)/391A/	65	Netto	17 712	1 470	-16 242	-91,7%
B.4. Krátkodobý finančný majetok KFM súčet (r. 67 až r. 70)	66	Netto	0	0	0	
B.4.1. KD fin. majetok v prepoj. ÚJ (251A,253A,255A,257A,25X)/291,29X/	67	Netto	0	0	0	
B.4.2. KD fin. majetok v ÚJ s PÚ (251A,253A,255A,257A,25X)/291,29X/	68	Netto	0	0	0	
B.4.3. Vlastné akcie a vlastné obch. podiely (252)	69	Netto	0	0	0	
B.4.4. Obstarávaný KD fin. majetok (259A,314A)/291A/	70	Netto	0	0	0	
B.5. Finančné účty súčet (r. 72 až r. 73)	71	Netto	856 807	3 042 290	2 185 483	255,1%
B.5.1. Peniaze (211,213,21X)	72	Netto	2 720	4 339	1 619	59,5%
B.5.2. Účty v bankách (221A+ 22XA+, +/-261)	73	Netto	854 087	3 037 951	2 183 864	255,7%
<b>C. Časové rozlíšenie súčet (r. 75 až r. 78)</b>	<b>74</b>	<b>Netto</b>	<b>34 707</b>	<b>15 458</b>	<b>-19 249</b>	<b>-55,5%</b>
C.1. Náklady budúcich období dlhodobé (381A,382A)	75	Netto	42	90	48	114,3%
C.2. Náklady budúcich období krátkodobé (381A,382A)	76	Netto	34 665	15 222	-19 443	-56,1%
C.3. Príjmy budúcich období dlhodobé (385A)	77	Netto	0	0	0	
C.4. Príjmy budúcich období krátkodobé (385A)	78	Netto	0	146	146	
Nulová kontrola (MAJETOK - VL. IMANIE A ZÁVÄZKY)			0	0	0	
Nulová kontrola (VH v Súvaha - VH vo Výkaze ZaS)			0	0	0	

END-STAT - konečný stav na konci obdobia

## Účtovná závierka (Súvaha)

END-STAT [EUR]

Obdobie		A		B		(B-A)	(B-A)/A [%]
Koniec obdobia [dd.mm.rr]		END-STAT	31.12.23	31.12.24			
<b>SPOLU VL. IMANIE A ZÁVÄZKY (r. 80 + r. 101 + r. 141)</b>		<b>79</b>	<b>16 617 751</b>	<b>16 658 300</b>	<b>40 549</b>	<b>0,2%</b>	
<b>A. Vlastné imanie (r. 81+85+86+87+90+93+97+100)</b>		<b>80</b>	<b>5 884 404</b>	<b>6 240 102</b>	<b>355 698</b>	<b>6,0%</b>	
A.I.	Základné imanie súčet (r. 82 až 84)	81	16 600	16 600	0	0,0%	
A.I.1.	Základné imanie (411 alebo +/- 491)	82	16 600	16 600	0	0,0%	
A.I.2.	Zmena základného imania +/- 419	83	0	0	0		
A.I.3.	Pohľadávky za upísané vlastné imanie (-/353)	84	0	0	0		
A.II.	Emisné ážio (412)	85	0	0	0		
A.III.	Ostatné kapitálové fondy (413)	86	0	0	0		
A.IV.	Zákonné rezervné fondy súčet (r. 88 + r. 89)	87	1 660	1 660	0	0,0%	
A.IV.1.	Zák. rezervný fond a nedeliteľný fond (417A,418,421A,422)	88	1 660	1 660	0	0,0%	
A.IV.2.	Rezervný fond na vl. akcie a podiely (417A,421A,)	89	0	0	0		
A.V.	Ostatné fondy zo zisku súčet (r. 91 + r. 92)	90	0	0	0		
A.V.1.	Štatutárne fondy (423,42X)	91	0	0	0		
A.V.2.	Ostatné fondy (427,42X)	92	0	0	0		
A.VI.	Oceňovacie rozdiely z precenenia súčet (r. 94 + r. 96)	93	0	0	0		
A.VI.1.	Oceň. rozdiely z precenenia majetku a záväzkov (+/- 414)	94	0	0	0		
A.VI.2.	Oceň. rozdiely z kapitálových účastín (+/- 415)	95	0	0	0		
A.VI.3.	Oceň. rozdiely z precenenia pri zlúčení a rozdelení (+/- 416)	96	0	0	0		
A.VII.	Výsledok hospodárenia minulých rokov (r. 98 + r. 99 + r. x)	97	6 535 289	5 866 143	-669 146	-10,2%	
A.VII.1.	Nerozdelený zisk minulých rokov (428)	98	8 061 191	8 061 191	0	0,0%	
A.VII.2.	Neuhradená strata minulých rokov (-/429)	99	-1 525 902	-2 195 048	-669 146	43,9%	
A.VIII.	Výsledok hospodárenia za účtovné obdobie po zdanení	100	-669 145	355 699	1 024 844	-153,2%	
<b>B. Záväzky (r. 102 + 118 + 121 + 122 + 136 + 139 + 140)</b>		<b>101</b>	<b>10 709 809</b>	<b>10 406 595</b>	<b>-303 214</b>	<b>-2,8%</b>	
B.I.	Dlhodobé záväzky súčet (r. 103 + (107 až 117))	102	8 913 778	8 969 665	55 887	0,6%	
B.I.1.	Záväzky z obchodného styku súčet (r. 104 až 106))	103	0	0	0		
B.I.1.a.	Záväzky z OS voči prepoj. ÚJ (321A,475A,476A)	104	0	0	0		
B.I.1.b.	Záväzky z OS voči ÚJ s PÚ (321A,475A,476A)	105	0	0	0		
B.I.1.c.	Ostatné záväzky z obch. styku (321A,475A,476A)	106	0	0	0		
B.I.2.	Čistá hodnota zákazky (316A)	107	0	0	0		
B.I.3.	Ostatné záväzky voči prepoj. ÚJ (471A,47XA)	108	0	0	0		
B.I.4.	Ostatné záväzky voči ÚJ s PÚ (471A,47XA)	109	0	0	0		
B.I.5.	Ostatné dlhodobé záväzky (479A,47XA)	110	8 606 307	8 606 307	0	0,0%	
B.I.6.	Dlhodobé prijaté preddávky (475A)	111	0	0	0		
B.I.7.	Dlhodobé zmenky na úhradu (478A)	112	0	0	0		
B.I.8.	Vydané dlhopisy (473A/-/255A)	113	0	0	0		
B.I.9.	Záväzky zo sociálneho fondu (472)	114	104 678	111 923	7 245	6,9%	
B.I.10.	Iné dlhodobé záväzky (336A,372A,474A,47XA)	115	0	0	0		
B.I.11.	DD záväzky z derivátových operácií (373A,377A)	116	0	0	0		
B.I.12.	Odložený daňový záväzok (481A)	117	202 793	251 435	48 642	24,0%	
B.II.	Dlhodobé rezervy súčet (r. 119 + r. 120)	118	26 174	26 398	224	0,9%	
B.II.1.	Zákonné rezervy (451A)	119	26 174	26 398	224	0,9%	
B.II.2.	Ostatné rezervy (459A,45XA)	120	0	0	0		
B.III.	Bankové úvery dlhodobé (461A,46XA)	121	0	0	0		
B.IV.	Krátkodobé záväzky súčet (r. 123 + (127 až 135))	122	1 584 373	1 222 278	-362 095	-22,9%	
B.IV.1.	Záväzky z obchodného styku súčet (r. 124 až 126))	123	470 564	551 103	80 539	17,1%	
B.IV.1.a.	Záväzky z OS voči prepoj. ÚJ (321A,322A,324A,325A,326A,32XA,475A,476A,	124	0	0	0		
B.IV.1.b.	Záväzky z OS voči ÚJ s PÚ (321A,322A,324A,325A,326A,32XA,475A,476A,478	125	0	0	0		
B.IV.1.c.	Ostatné záväzky z obch. styku (321A,322A,324A,325A,326A,32XA,475A,476A	126	470 564	551 103	80 539	17,1%	
B.IV.2.	Čistá hodnota zákazky (316A)	127	0	0	0		
B.IV.3.	Ostatné záväzky voči prepoj. ÚJ (361A,36XA,471A,47XA)	128	0	0	0		
B.IV.4.	Ostatné záväzky voči ÚJ s PÚ (361A,36XA,471A,47XA)	129	0	0	0		
B.IV.5.	Záväzky voči spol. a združ. (364,365,366,367,368,398A,478A,479A)	130	12 568	13 195	627	5,0%	
B.IV.6.	Záväzky voči zamestnancom (331,333,33X,479A)	131	183 773	231 878	48 105	26,2%	
B.IV.7.	Záväzky zo sociálneho poistenia (336A)	132	888 414	393 242	-495 172	-55,7%	
B.IV.8.	Daňové záväzky a dotácie (341,342,343,345,346,347,34X)	133	21 394	28 212	6 818	31,9%	
B.IV.9.	Záväzky z derivátových operácií (373A,377A)	134	0	0	0		
B.IV.10.	Iné záväzky (372A,379A,474A,475A,479A,47X)	135	7 660	4 648	-3 012	-39,3%	
B.V.	Krátkodobé rezervy súčet (r. 137 + r. 138)	136	185 484	188 254	2 770	1,5%	
B.V.1.	Zákonné rezervy (323A,451A)	137	83 438	150 000	66 562	79,8%	
B.V.2.	Ostatné rezervy (323A,32X,459A,45XA)	138	102 046	38 254	-63 792	-62,5%	
B.VI.	Bežné bankové úvery (221A,231,232,23X,461A,46XA)	139	0	0	0		
B.VII.	Krátkodobé finančné výpomoci (241,249,24X,473A,-/255A)	140	0	0	0		
<b>C. Časové rozlíšenie súčet (r. 142 až 145)</b>		<b>141</b>	<b>23 538</b>	<b>11 603</b>	<b>-11 935</b>	<b>-50,7%</b>	
C.1.	Výdavky budúcich období dlhodobé (383A)	142	0	0	0		
C.2.	Výdavky budúcich období krátkodobé (383A)	143	0	272	272		
C.3.	Výnosy budúcich období dlhodobé (384A)	144	12 500	0	-12 500	-100,0%	
C.4.	Výnosy budúcich období krátkodobé (384A)	145	11 038	11 331	293	2,7%	
Nulová kontrola (MAJETOK - VL. IMANIE A ZÁVÄZKY)			0	0	0		
Nulová kontrola (VH v Súvaha - VH vo Výkaze ZaS)			0	0	0		

END-STAT - konečný stav na konci obdobia

## Účtovná závierka (Výkaz ziskov a strát)

ACCUM [EUR]

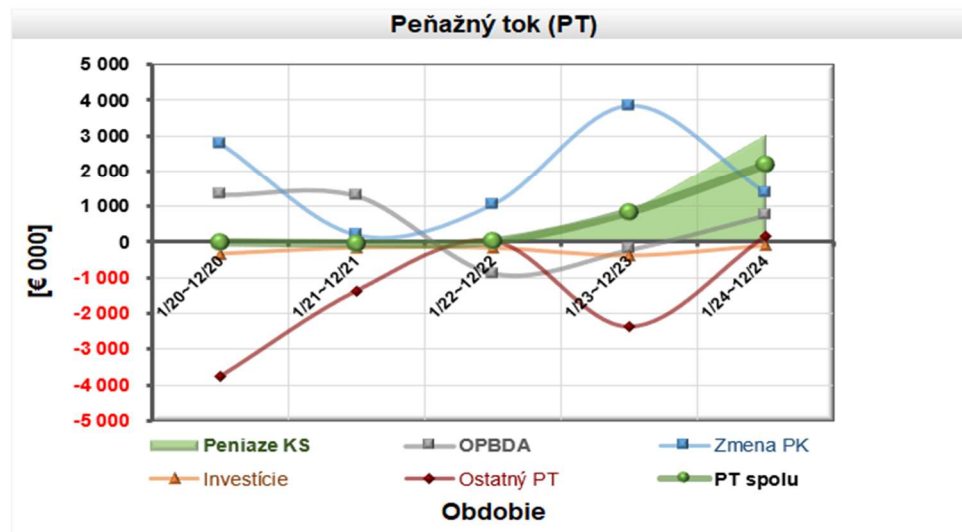
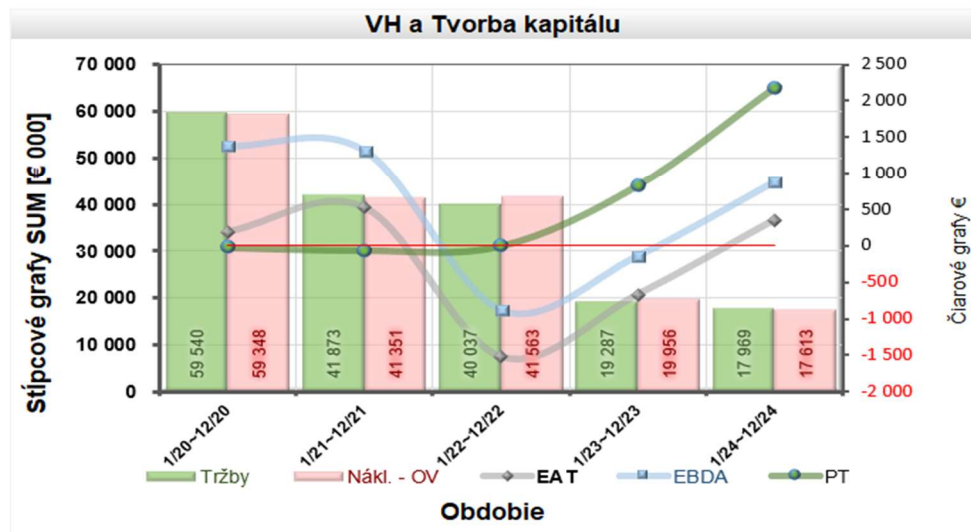
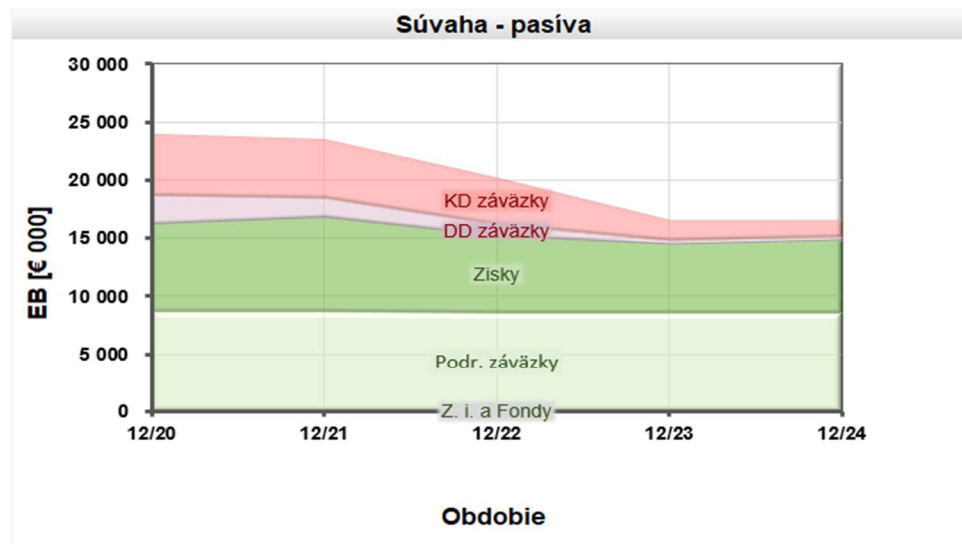
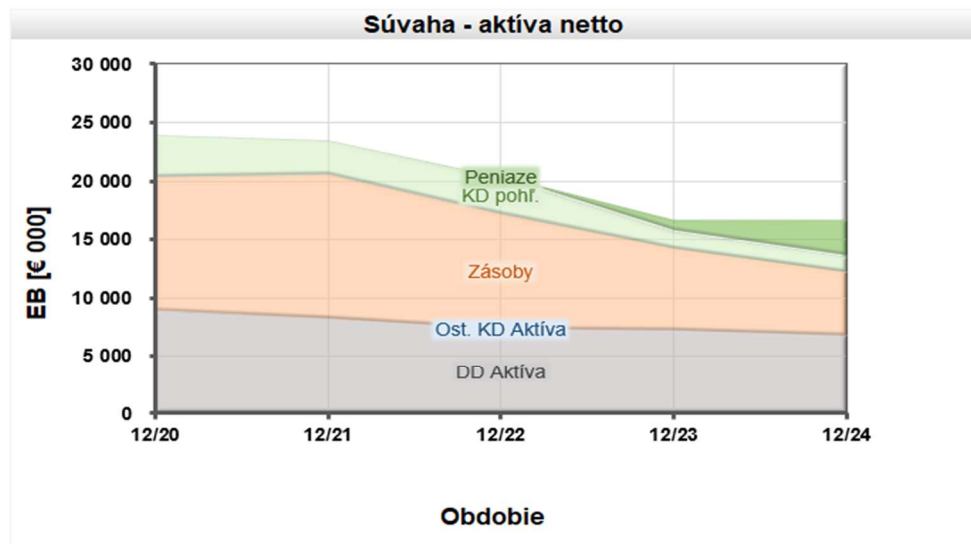
Obdobie		A	B	(B-A)	(B-A)/A [%]	
Začiatok obdobia [dd.mm.rr]	INIT-STAT	01.01.23	01.01.24			
Koniec obdobia [dd.mm.rr]	END-STAT	31.12.23	31.12.24			
*	<b>Čistý obrat (časť účt. tr. 6 podľa zákona)</b>	<b>01</b>	<b>19 220 429</b>	<b>17 928 538</b>	<b>-1 291 891</b>	<b>-6,7%</b>
**	<b>Výnosy z hospodárskej činnosti súčet (r. 03 až r. 09)</b>	<b>02</b>	<b>17 751 475</b>	<b>16 634 855</b>	<b>-1 116 620</b>	<b>-6,3%</b>
I.	Tržby z predaja tovaru (604,607)	03	0	0	0	
II.	Tržby z predaja vl. výrobkov (601)	04	19 220 429	17 806 269	-1 414 160	-7,4%
III.	Tržby z predaja služieb (602,605)	05	0	122 269	122 269	
IV.	Zmena stavu vnútroorg. zásob (+/-účt.sk. 61)	06	-2 144 611	-1 471 698	672 913	-31,4%
V.	Aktivácia (účt. sk. 62)	07	1 968	4 639	2 671	135,7%
VI.	Tržby z predaja dlhod. majetku a materiálu (641,642)	08	81 909	57 102	-24 807	-30,3%
VII.	Ostatné výnosy z hosp. činnosti (644,645,646,648,655,657)	09	591 780	116 274	-475 506	-80,4%
**	<b>Náklady na hospodársku činnosť súčet</b>	<b>10</b>	<b>18 398 898</b>	<b>16 277 488</b>	<b>-2 121 410</b>	<b>-11,5%</b>
A.	Náklady obstarania predaného tovaru (504,507)	11	0	0	0	
B.	Spotreba materiálu, energie a médiá (501,502,503)	12	11 941 570	9 893 707	-2 047 863	-17,1%
C.	Opravné položky k zásobám (+/-505)	13	188 608	132 915	-55 693	-29,5%
D.	Služby (účt. sk. 51)	14	548 333	573 966	25 633	4,7%
E.	Osobné náklady súčet (riadok 13 až 16)	15	4 951 485	4 904 833	-46 652	-0,9%
E.1.	Mzdové náklady (521,522)	16	3 249 303	3 481 948	232 645	7,2%
E.2.	Odmeny členom orgánov spoločnosti a družstva (523)	17	0	0	0	
E.3.	Náklady na sociálne poistenie (524,525,526)	18	1 258 346	1 297 313	38 967	3,1%
E.4.	Sociálne náklady (527,528)	19	443 836	125 572	-318 264	-71,7%
F.	Dane a poplatky (účt. sk. 53)	20	88 986	103 909	14 923	16,8%
G.	Odpisy a Opr. položky k DNM a DHM súčet (r. 22 + r. 23)	21	530 294	524 293	-6 001	-1,1%
G.1.	Odpisy k DNM a DHM (551)	22	530 294	524 293	-6 001	-1,1%
G.2.	Opravné položky k DNM a DHM (553)	23	0	0	0	
H.	Zost. cena predaného dlhod. majetku a materiálu (541,542)	24	65 256	51 315	-13 941	-21,4%
I.	Opravné položky k pohľadávkam (+/-547)	25	0	-15 366	-15 366	
J.	Ost. náklady na hosp. činn. (543,544,545,546,548,549,555,557)	26	84 366	107 906	23 540	27,9%
***	<b>Výsledok hospodárenia z hospodárskej činnosti (+/-) (r. 2 - r. 10)</b>	<b>27</b>	<b>-647 423</b>	<b>357 367</b>	<b>1 004 790</b>	<b>-155,2%</b>
*	<b>Pridaná hodnota (r. (03+04+05+06+07)-(11+12+13+14))</b>	<b>28</b>	<b>4 399 275</b>	<b>5 860 891</b>	<b>1 461 616</b>	<b>33,2%</b>
***	<b>Výnosy z finančnej činnosti súčet (r. 30+31+35+39+42+43+44)</b>	<b>29</b>	<b>93</b>	<b>69 250</b>	<b>69 157</b>	<b>74362,4%</b>
VIII.	Tržby z predaja cenných papierov a podielov (661)	30	0	0	0	
IX.	Výnosy z DD fin. majetku súčet (r. 32 až 34)	31	0	0	0	
IX.1.	Výnosy z CP a podielov v prepoj. ÚJ (665A)	32	0	0	0	
IX.2.	Výnosy z CP a podielov v ÚJ s PÚ (665A)	33	0	0	0	
IX.3.	Ostatné výnosy z CP a podielov (665A)	34	0	0	0	
X.	Výnosy z KD fin. majetku súčet (r. 36 až 38)	35	0	0	0	
X.1.	Výnosy z KDFM - prepoj. ÚJ (666A)	36	0	0	0	
X.2.	Výnosy z KDFM - ÚJ s PÚ (666A)	37	0	0	0	
X.3.	Ostatné výnosy z KDFM (666A)	38	0	0	0	
XI.	Výnosové úroky súčet (r. 40 až r. 41)	39	0	69 223	69 223	
XI.1.	Výnosové úroky od prepoj. ÚJ (662A)	40	0	0	0	
XI.2.	Ostatné výnosové úroky (662A)	41	0	69 223	69 223	
XII.	Kurzové zisky (663)	42	93	27	-66	-71,0%
XIII.	Výnosy z precenenia CP a z derivátov (664,667)	43	0	0	0	
XIV.	Ostatné výnosy z finančnej činnosti (668)	44	0	0	0	
***	<b>Náklady na finančnú činnosť súčet (r. 46+47+48+49+52+53+54)</b>	<b>45</b>	<b>8 760</b>	<b>5 313</b>	<b>-3 447</b>	<b>-39,3%</b>
K.	Predané cenné papiere a podiely (561)	46	0	0	0	
L.	Náklady na krátkodobý fin. majetok (566)	47	0	0	0	
M.	Opravné položky k fin. maj. (+/-565)	48	0	0	0	
N.	Nákladové úroky súčet (r. 50 až r. 51)	49	4 444	10	-4 434	-99,8%
N.1.	Nákladové úroky pre prepoj. ÚJ (562A)	50	0	0	0	
N.2.	Ostatné nákladové úroky (562A)	51	4 444	10	-4 434	-99,8%
O.	Kurzové straty (563)	52	611	554	-57	-9,3%
P.	Náklady z precenenia CP a derivátov (564,567)	53	0	0	0	
Q.	Ostatné náklady na finančnú činnosť (568,569)	54	3 705	4 749	1 044	28,2%
***	<b>Výsledok hospodárenia z finančnej činnosti (r. 29 - r. 45)</b>	<b>55</b>	<b>-8 667</b>	<b>63 937</b>	<b>72 604</b>	<b>-837,7%</b>
****	<b>Výsledok hospodárenia pred zdanením (+/-) (r. 27 + r. 55)</b>	<b>56</b>	<b>-656 090</b>	<b>421 304</b>	<b>1 077 394</b>	<b>-164,2%</b>
R.	Daň z príjmov súčet (r. 58 + r. 59)	57	13 055	65 605	52 550	402,5%
R.1.	Daň z príjmov splatná (591,595)	58	0	16 963	16 963	
R.2.	Daň z príjmov odložená (+/-592)	59	13 055	48 642	35 587	272,6%
S.	Prevod podielov na VH spoločníkom (+/-596)	60	0	0	0	
****	<b>Výsledok hospodárenia po zdanení (+/-) (r. 56 - r. 57 - r. 60)</b>	<b>61</b>	<b>-669 145</b>	<b>355 699</b>	<b>1 024 844</b>	<b>-153,2%</b>
	Nulová kontrola (VH v Súvahe - VH vo Výkaze ZaS)	END-STAT	0	0	0	

ACCUM - kumulatív za obdobie

END-STAT - konečný stav na konci obdobia

Na ďalšiu prezentáciu ekonomických a finančných výsledkov spoločnosti boli použité štruktúry manažérskych reportov, ktoré korešpondujú s medzinárodne všeobecne uznávanými zásadami finančného reportingu. Číselné údaje v nich uvedené sú taktiež konzistentné s hlavnou účtovnou knihou spoločnosti EKOLTECH, avšak kvôli objektivizácii pohľadu na zadlženosť podniku bol dlhodobý záväzok voči spoločníkom vykázaný v rámci vlastného imania ako tzv. podriadené záväzky.

Nasledujúce grafy zobrazujú hospodársky vývoj spoločnosti EKOLETECH v kontexte dlhodobého obdobia rokov 2020 – 2024, prostredníctvom hlavných položiek aktív, pasív, výsledku hospodárenia a peňažného toku.



VÝVOJ EKONOMICKEJ SITUÁCIE ZOBRAZENÝ PROSTREDNÍCTVOM FINANČNÝCH INDIKÁTOROV

Typ analýzy				Porovnanie 2 období						
Kód obdobia				A	B	Odchýlka				
Začiatok obdobia				01.01.2023	01.01.2024					
Koniec obdobia				31.12.2023	31.12.2024	Abs.	Rel. %			
Tržby z Predaja 2 (TP2)				SUM	[€ 000]	19 183	17 912	-1 270	-6,6%	
Tvorba kapitálu	€	Čistý zisk (EAT)	SUM	[€ 000]	-669	356	1 025	-153,2%		
		EBITDA	SUM	[€ 000]	-121	946	1 067	-879,2%		
		EBDA	SUM	[€ 000]	-139	880	1 019	-733,8%		
	% TP	Čistý zisk (EAT)	SUM / SUM	[% TP2]	-3,5%	2,0%	5,5%	-156,9%		
		EBITDA	SUM / SUM	[% TP2]	-0,6%	5,3%	5,9%	-934,5%		
		EBDA	SUM / SUM	[% TP2]	-0,7%	4,9%	5,6%	-778,7%		
Súvaha (konečné stavy)	€	Aktíva (A) spolu	EB	[€ 000]	16 618	16 658	41	0,2%		
		Závazky (Z) spolu	EB	[€ 000]	2 127	1 812	-315	-14,8%		
		Vlastné imanie (VI) spolu	EB	[€ 000]	14 491	14 846	356	2,5%		
		Pasíva (P) spolu	EB	[€ 000]	16 618	16 658	41	0,2%		
		Čistý dlh (Závazky - Peniaze)	EB	[€ 000]	1 270	-1 230	-2 501	-196,9%		
		Aktíva (A) spolu	EB / EB	[% z A]	100,0%	100,0%	0,0%	0,0%		
	% z A	Závazky (Z) spolu	EB / EB	[% z A]	12,8%	10,9%	-1,9%	-15,0%		
		Vlastné imanie (VI) spolu	EB / EB	[% z A]	87,2%	89,1%	1,9%	2,2%		
		Pasíva (P) spolu	EB / EB	[% z A]	100,0%	100,0%	0,0%	0,0%		
		Čistý dlh (Závazky - Peniaze)	EB / EB	[% z A]	7,6%	-7,4%	-15,0%	-196,6%		
		Súvaha (priemerné stavy)	€	Aktíva (A) spolu	WAV	[€ 000]	18 219	17 053	-1 167	-6,4%
				Závazky (Z) spolu	WAV	[€ 000]	3 548	2 054	-1 493	-42,1%
Vlastné imanie (VI) spolu	WAV			[€ 000]	14 672	14 998	327	2,2%		
Pasíva (P) spolu	WAV			[€ 000]	18 219	17 053	-1 167	-6,4%		
% z A	Čistý dlh (Závazky - Peniaze)		WAV	[€ 000]	3 268	-39	-3 307	-101,2%		
	Aktíva (A) spolu		WAV / WAV	[% z A]	100%	100%	0%	0,0%		
Likvidita	€	Závazky (Z) spolu	WAV / WAV	[% z A]	19,5%	12,0%	-7,4%	-38,1%		
		Vlastné imanie (VI) spolu	WAV / WAV	[% z A]	80,5%	88,0%	7,4%	9,2%		
		Pasíva (P) spolu	WAV / WAV	[% z A]	100,0%	100,0%	0,0%	0,0%		
		Čistý dlh (Závazky - Peniaze)	WAV / WAV	[% z A]	17,9%	-0,2%	-18,2%	-101,3%		
		Pracovný kapitál (KDA - KDZ)	WAV - WAV	[€ 000]	8 195	8 397	202	2,5%		
		Bežná likvidita (KDA / KDZ)	WAV / WAV	[% z KDZ]	383%	593%	210%	54,8%		
Návratnosť kapitálu cez	EBDA	Závazky (Z) spolu	SUM / WAV	[% p.a.]	-3,9%	42,8%	46,7%	-1191,6%		
		Vlastné imanie (VI) spolu	SUM / WAV	[% p.a.]	-0,9%	5,9%	6,8%	-718,3%		
		Pasíva (P) spolu	SUM / WAV	[% p.a.]	-0,8%	5,1%	5,9%	-775,3%		
		Čistý dlh (Závazky - Peniaze)	SUM / WAV	[% p.a.]	-4,3%	-2259,2%	-2254,9%	53043,0%		
	→	Závazky (Z) spolu	WAV / SUM	[roky]	-25,5	2,3	27,9	-109,2%		
		Vlastné imanie (VI) spolu	WAV / SUM	[roky]	-105,6	17,1	122,7	-116,2%		
		Pasíva (P) spolu	WAV / SUM	[roky]	-131,1	19,4	150,5	-114,8%		
		Čistý dlh (Závazky - Peniaze)	WAV / SUM	[roky]	-23,5	0,0	23,5	-99,8%		
Peňažný tok (PT)	Počiatočný stav peňazí	IB	[€ 000]	18	854	836	4568,7%			
	PT z prevádzkových aktivít	SUM	[€ 000]	3 613	2 124	-1 490	-41,2%			
	PT z investičných aktivít	SUM	[€ 000]	-395	-109	286	-72,3%			
	PT z ostatných aktivít	SUM	[€ 000]	-2 382	170	2 552	-107,1%			
	Peňažný tok spolu	SUM	[€ 000]	836	2 184	1 348	161,3%			
	Konečný stav peňazí	EB	[€ 000]	854	3 038	2 184	255,7%			
	PT na úhradu dlhu a dividend (FCFF)	SUM	[€ 000]	3 244	2 189	-1 055	-32,5%			
	PT na úhradu dividend (FCFE)	SUM	[€ 000]	836	2 184	1 348	161,3%			
Doba obrátu	Tovar	WAV / SUM	[dni]	0	0	0				
	Materiál	WAV / SUM	[dni]	140	143	3	2,4%			
	Nedok. produkty (výr. proces)	WAV / SUM	[dni]	23	21	-2	-7,3%			
	Hotové produkty	WAV / SUM	[dni]	82	43	-39	-47,4%			
	Produkty spolu	WAV / SUM	[dni]	104	64	-40	-38,7%			
	Materiál a Produkty spolu	WAV / SUM	[dni]	244	207	-37	-15,2%			
	Preddávky na zásoby	WAV / SUM	[dni]	19	8	-11	-56,7%			
	Zásoby spolu	WAV / SUM	[dni]	243	207	-37	-15,1%			
	KD pohľadávky z obch. styku	WAV / SUM	[dni]	29	32	3	11,0%			
	KDP ostatné spolu	WAV / SUM	[dni]	23	19	-4	-18,3%			
	KD záväzky z obch. styku	WAV / SUM	[dni]	23	24	1	6,2%			
	KD záväzky ostatné	WAV / SUM	[dni]	74	54	-20	-27,2%			
Práca a pracovníci	Všetci	konečný počet pracovníkov	EB	[p]	242	270	28	11,6%		
		priemerný počet pracovníkov	WAV	[p]	293	250	-42	-14,4%		
		Práca spolu 52*,518*	SUM / WAV	[€ / mes. / p]	-1 410	-1 632	-222	15,8%		
		Ročné tržby (TP2) na 1 pracovníka	SUM / WAV	[€ / rok / p]	66	72	6	9,1%		
Z - skóre	Z > 2,9 (extrémne dobrá fin. situácia)									
	2 < Z <= 2,9 (dobrá fin. situácia)	* / *	[ ]	3,0	4,6	1,6	53,7%			
Bonita (B)	B > 3 (extrémne dobrá bonita)									
	0 < B <= 3 (dobrá bonita)	* / *	[ ]	0,0	1,9	1,8	5088,3%			

VÝKAZ ZISKOV A STRÁT

[€ 000]

Typ analýzy	Porovnanie 2 období			
	A	B	Odchýlka	
Kód obdobia	01.01.2023	01.01.2024	Abs.	Rel. %
Začiatok obdobia	31.12.2023	31.12.2024		
Koniec obdobia				
Tržby z predaja Hotových Produktov (THP) 601*,602*,606* SUM	19 183	17 912	-1 270	-6,6%
Spotreba Hotových Produktov (SHP) MD 61*,606* SUM	-16 741	-15 457	1 284	-7,7%
HM z predaja Hot. Produktov (HMHP) 601*,602*,MD 61*,606* SUM	2 442	2 455	13	0,5%
% ●	14,6%	15,9%	1,3%	8,9%
Tržby z predaja Nedok. Produktov (TNP) 601*,602*,606* SUM	38	16	-22	-56,9%
Spotreba Nedok. Produktov - Predaj (SNPP) MD 61*,606*,62* SUM	-24	-12	12	-50,6%
HM z predaja Nedok. Produktov (HMUP) 601*,602*,MD 61*,606* SUM	14	5	-10	-67,4%
% ●	0,1%	0,0%	-0,1%	-64,7%
Tržby z Predaja Materiálu (TMAT) 642* SUM	66	41	-26	-38,7%
Spotreba (ZC) pred. Materiálu (SMAT) 542* SUM	-65	-51	14	-21,4%
HM z predaja Materiálu (HMMAT) 642*,542* SUM	1	-11	-12	-1129,7%
% ●	0,0%	-0,1%	-0,1%	-1215,3%
Tržby z Predaja (TP) SUM	19 287	17 969	-1 318	-6,8%
Náklady Predaja (NP) SUM	-16 830	-15 520	1 309	-7,8%
Hrubá marža (HM) z predaja spolu SUM	2 457	2 449	-8	-0,3%
% ●	14,7%	15,8%	1,2%	7,9%
Výroba Produktov (VP) 61*,606*,62* SUM	14 622	14 002	-620	-4,2%
Prev. NaV vyrob. Produktov a Obdobia spolu 5*,6* SUM	-17 832	-16 226	1 606	-9,0%
Prev. NaV Obdobia spolu 5*,6* SUM	-3 210	-2 224	986	-30,7%
% ●	-19,2%	-14,4%	4,8%	-25,0%
Prevádzkový zisk SUM	-753	225	978	-129,8%
% ●	-4,5%	1,5%	6,0%	-132,3%
Finančné výnosy spolu 66* SUM	0	69	69	73971,9%
Finančné náklady spolu 56* SUM	-9	-5	3	-39,4%
Finančný zisk SUM	-9	64	73	-837,7%
% ●	-0,1%	0,4%	0,5%	-899,0%
Ostatné výnosy 68* a iné 6* SUM	110	133	23	20,7%
Ostatné náklady 58* a iné 5* SUM	-4	0	4	-97,1%
Ostatný zisk SUM	106	133	27	25,4%
% ●	0,6%	0,9%	0,2%	35,8%
Hrubý zisk (EBT) SUM	-656	421	1 077	-164,2%
% ●	-3,9%	2,7%	6,6%	-169,5%
Daň z príjmu 59* SUM	-13	-66	-53	402,5%
Čistý zisk (EAT) SUM	-669	356	1 025	-153,2%
% ●	-4,0%	2,3%	6,3%	-157,6%
Nulová kontrola: (*zisk v Súvahe - *zisk vo Výsledovke) ΔEB - SUM	0	0	0	

Typ analýzy	Porovnanie 2 období			
	A	B	Odchýlka	
Kód obdobia	01.01.2023	01.01.2024	Abs.	Rel. %
Začiatok obdobia	31.12.2023	31.12.2024		
Koniec obdobia				
Tržby z predaja Hotových Produktov (THP) 601*,602*,606* SUM	114,6%	115,9%	1,3%	1,1%
Spotreba Hotových Produktov (SHP) MD 61*,606* SUM ●	-100,0%	-100,0%	0,0%	0,0%
HM z predaja Hot. Produktov (HMHP) 601*,602*,MD 61*,606* SUM	14,6%	15,9%	1,3%	8,9%
% ●				
Tržby z predaja Nedok. Produktov (TNP) 601*,602*,606* SUM	0,2%	0,1%	-0,1%	-53,3%
Spotreba Nedok. Produktov - Predaj (SNPP) MD 61*,606*,62* SUM	-0,1%	-0,1%	0,1%	-46,5%
HM z predaja Nedok. Produktov (HMUP) 601*,602*,MD 61*,606* SUM	0,1%	0,0%	-0,1%	-64,7%
% ●				
Tržby z Predaja Materiálu (TMAT) 642* SUM	0,4%	0,3%	-0,1%	-33,6%
Spotreba (ZC) pred. Materiálu (SMAT) 542* SUM	-0,4%	-0,3%	0,1%	-14,8%
HM z predaja Materiálu (HMMAT) 642*,542* SUM	0,0%	-0,1%	-0,1%	-1215,3%
% ●				
Tržby z Predaja (TP) SUM	115,2%	116,3%	1,0%	0,9%
Náklady Predaja (NP) SUM	-100,5%	-100,4%	0,1%	-0,1%
Hrubá marža (HM) z predaja spolu SUM	14,7%	15,8%	1,2%	7,9%
% ●				
Výroba Produktov (VP) 61*,606*,62* SUM	87,3%	90,6%	3,2%	3,7%
Prev. NaV vyrob. Produktov a Obdobia spolu 5*,6* SUM	-106,5%	-105,0%	1,5%	-1,5%
Prev. NaV Obdobia spolu 5*,6* SUM	-19,2%	-14,4%	4,8%	-25,0%
% ●				
Prevádzkový zisk SUM	-4,5%	1,5%	6,0%	-132,3%
% ●				
Finančné výnosy spolu 66* SUM	0,0%	0,4%	0,4%	80122,5%
Finančné náklady spolu 56* SUM	-0,1%	0,0%	0,0%	-34,3%
Finančný zisk SUM	-0,1%	0,4%	0,5%	-899,0%
% ●				
Ostatné výnosy 68* a iné 6* SUM	0,7%	0,9%	0,2%	30,8%
Ostatné náklady 58* a iné 5* SUM	0,0%	0,0%	0,0%	-96,9%
Ostatný zisk SUM	0,6%	0,9%	0,2%	35,8%
% ●				
Hrubý zisk (EBT) SUM	-3,9%	2,7%	6,6%	-169,5%
% ●				
Daň z príjmu 59* SUM	-0,1%	-0,4%	-0,3%	444,3%
Čistý zisk (EAT) SUM	-4,0%	2,3%	6,3%	-157,6%
% ●				
Nulová kontrola: (*zisk v Súvahe - *zisk vo Výsledovke) ΔEB - SUM	0,0%	0,0%	0,0%	

Typ analýzy	Porovnanie 2 období					
	Kód obdobia		A	B	Odchýlka	
Začiatok obdobia			01.01.2023	01.01.2024	Abs.	Rel. %
Koniec obdobia			31.12.2023	31.12.2024		
<b>Peniaze spolu</b>	netto	EB	857	3 042	2 185	255,1%
<b>Krátkodobé finančné investície (KDFI) spolu</b>	netto	EB	0	0	0	
<b>KD pohľadávky spolu</b>	netto	EB	1 533	1 377	-156	-10,2%
Materiál 112*, 119*, 191*	netto	EB	3 452	3 375	-78	-2,3%
Nedok. produkty (NP) 121*, 122*, 192*, 193*	netto	EB	807	1 003	196	24,3%
Hotové produkty (HP) 123*, 194*	netto	EB	2 747	1 079	-1 668	-60,7%
Preddavky na zásoby 314*, 391*	netto	EB	8	3	-5	-64,2%
<b>Zásoby spolu</b>	brutto	EB	7 700	6 458	-1 241	-16,1%
<b>KD časové rozlíšenie aktív spolu</b>	netto	EB	35	15	-19	-55,7%
<b>Krátkodobé aktíva (KDA) spolu</b>	netto	EB	9 439	9 894	455	4,8%
<b>Dlhodobé pohľadávky (DDP) spolu</b>	netto	EB	2 240	2 240	0	0,0%
<b>Dlhodobé finančné investície (DDFI) spolu</b>	netto	EB	0	0	0	
<b>Dlhodobý nehmotný majetok (DDNM) spolu</b>	netto	EB	64	0	-64	-100,0%
<b>Dlhodobý hmotný majetok (DDHM) spolu</b>	netto	EB	4 875	4 524	-351	-7,2%
<b>DD časové rozlíšenie aktív spolu</b>	netto	EB	0	0	0	115,3%
<b>Dlhodobé aktíva (DDA) spolu</b>	netto	EB	7 179	6 764	-415	-5,8%
<b>Aktíva (A) spolu</b>	netto	EB	16 618	16 658	41	0,2%
<b>KD záväzky z obchodného styku spolu</b>		EB	471	551	81	17,1%
<b>KD rezervy spolu</b>		EB	185	188	3	1,5%
<b>KD úvery a finančné leasingy spolu</b>		EB	5	0	-5	-100,0%
<b>KD záväzky ostatné spolu</b>		EB	1 109	671	-438	-39,5%
<b>KD časové rozlíšenie pasív spolu</b>		EB	11	12	1	5,1%
<b>Krátkodobé záväzky (KDZ) spolu</b>		EB	1 781	1 422	-359	-20,1%
<b>DD záväzky z obchodného styku spolu</b>		EB	0	0	0	
<b>DD rezervy spolu</b>		EB	26	26	0	0,9%
<b>DD úvery a finančné leasingy spolu</b>		EB	0	0	0	
<b>DD záväzky ostatné spolu</b>		EB	307	363	56	18,2%
<b>DD časové rozlíšenie pasív spolu</b>		EB	13	0	-13	-100,0%
<b>Dlhodobé záväzky (DDZ) spolu</b>		EB	346	390	44	12,6%
<b>Záväzky (Z) spolu</b>		EB	2 127	1 812	-315	-14,8%
<b>VH bežného roka</b>		EB	-669	356	1 025	-153,2%
<b>VH minulých rokov spolu</b>		EB	6 535	5 866	-669	-10,2%
<b>Podriadený dlh 4*</b>		EB	8 606	8 606	0	0,0%
<b>Zákonné rezervné fondy spolu</b>		EB	2	2	0	0,0%
<b>Fondy zo zisku spolu</b>		EB	0	0	0	
<b>Oceňovacie rozdiely</b>		EB	0	0	0	
<b>Ostatné kapitálové fondy spolu</b>		EB	0	0	0	
<b>Emisné ážio</b>		EB	0	0	0	
<b>Základné imanie spolu</b>		EB	17	17	0	0,0%
<b>Vlastné imanie (VI) spolu</b>		EB	14 491	14 846	356	2,5%
<b>Pasíva (P) spolu</b>		EB	16 618	16 658	41	0,2%
<b>Nulová kontrola: (Aktíva - Pasíva)</b>		EB	0	0	0	

[% zo zvoleného základu]

Typ analýzy			Porovnanie 2 období			
Kód obdobia			A	B	Odchýlka	
Začiatok obdobia			01.01.2023	01.01.2024	Abs.	Rel. %
Koniec obdobia			31.12.2023	31.12.2024		
Peniaze spolu	netto	EB	5,2%	18,3%	13,1%	254,2%
Krátkodobé finančné investície (KDFI) spolu	netto	EB	0,0%	0,0%	0,0%	
KD pohľadávky spolu	netto	EB	9,2%	8,3%	-1,0%	-10,4%
Materiál 112*, 119*, 191*	netto	EB	20,8%	20,3%	-0,5%	-2,5%
Nedok. produkty (NP) 121*, 122*, 192*, 193*	netto	EB	4,9%	6,0%	1,2%	24,0%
Hotové produkty (HP) 123*, 194*	netto	EB	16,5%	6,5%	-10,1%	-60,8%
Preddavky na zásoby 314*, 391*	netto	EB	0,0%	0,0%	0,0%	-64,3%
Zásoby spolu	brutto	EB	46,3%	38,8%	-7,6%	-16,3%
KD časové rozlíšenie aktív spolu	netto	EB	0,2%	0,1%	-0,1%	-55,8%
Krátkodobé aktíva (KDA) spolu	netto	EB	56,8%	59,4%	2,6%	4,6%
Dlhodobé pohľadávky (DDP) spolu	netto	EB	13,5%	13,4%	0,0%	-0,2%
Dlhodobé finančné investície (DDFI) spolu	netto	EB	0,0%	0,0%	0,0%	
Dlhodobý nehmotný majetok (DDNM) spolu	netto	EB	0,4%	0,0%	-0,4%	-100,0%
Dlhodobý hmotný majetok (DDHM) spolu	netto	EB	29,3%	27,2%	-2,2%	-7,4%
DD časové rozlíšenie aktív spolu	netto	EB	0,0%	0,0%	0,0%	114,8%
Dlhodobé aktíva (DDA) spolu	netto	EB	43,2%	40,6%	-2,6%	-6,0%
<b>Aktíva (A) spolu</b>	<b>netto</b>	<b>EB</b>	<b>100,0%</b>	<b>100,0%</b>	<b>0,0%</b>	<b>0,0%</b>
KD záväzky z obchodného styku spolu		EB	2,8%	3,3%	0,5%	16,8%
KD rezervy spolu		EB	1,1%	1,1%	0,0%	1,2%
KD úvery a finančné leasingy spolu		EB	0,0%	0,0%	0,0%	-100,0%
KD záväzky ostatné spolu		EB	6,7%	4,0%	-2,6%	-39,6%
KD časové rozlíšenie pasív spolu		EB	0,1%	0,1%	0,0%	4,9%
Krátkodobé záväzky (KDZ) spolu		EB	10,7%	8,5%	-2,2%	-20,3%
DD záväzky z obchodného styku spolu		EB	0,0%	0,0%	0,0%	
DD rezervy spolu		EB	0,2%	0,2%	0,0%	0,6%
DD úvery a finančné leasingy spolu		EB	0,0%	0,0%	0,0%	
DD záväzky ostatné spolu		EB	1,9%	2,2%	0,3%	17,9%
DD časové rozlíšenie pasív spolu		EB	0,1%	0,0%	-0,1%	-100,0%
Dlhodobé záväzky (DDZ) spolu		EB	2,1%	2,3%	0,3%	12,3%
<b>Záväzky (Z) spolu</b>		<b>EB</b>	<b>12,8%</b>	<b>10,9%</b>	<b>-1,9%</b>	<b>-15,0%</b>
VH bežného roka		EB	-4,0%	2,1%	6,2%	-153,0%
VH minulých rokov spolu		EB	39,3%	35,2%	-4,1%	-10,5%
Podriadený dlh 4*		EB	51,8%	51,7%	-0,1%	-0,2%
Zákonné rezervné fondy spolu		EB	0,0%	0,0%	0,0%	-0,2%
Fondy zo zisku spolu		EB	0,0%	0,0%	0,0%	
Oceňovacie rozdiely		EB	0,0%	0,0%	0,0%	
Ostatné kapitálové fondy spolu		EB	0,0%	0,0%	0,0%	
Emisné ážio		EB	0,0%	0,0%	0,0%	
Základné imanie spolu		EB	0,1%	0,1%	0,0%	-0,2%
<b>Vlastné imanie (VI) spolu</b>		<b>EB</b>	<b>87,2%</b>	<b>89,1%</b>	<b>1,9%</b>	<b>2,2%</b>
<b>Pasíva (P) spolu</b>		<b>EB</b>	<b>100,0%</b>	<b>100,0%</b>	<b>0,0%</b>	<b>0,0%</b>
Nulová kontrola: (Aktíva - Pasíva)		EB	0,0%	0,0%	0,0%	

## PEŇAŽNÝ TOK

V prípade položiek súvahy sú zobrazené zmeny konečných stavov.

[€ 000]

Typ analýzy	Porovnanie 2 období				
	A	B	Odchýlka		
Kód obdobia	01.01.2023	01.01.2024	Abs.	Rel. %	
Začiatok obdobia	31.12.2023	31.12.2024			
Koniec obdobia					
<b>Počiatkový stav peňazí</b>	<b>IB</b>	<b>18</b>	<b>854</b>	<b>836</b>	<b>4569%</b>
Prev. zisk pred odpismi (OPBDA)	SUM	-223	749	972	-436%
Pokladňa 21*	netto SUM	3	-2	-4	-157%
Krátkodobé finančné investície (KDFI) spolu	netto SUM	0	0	0	
KDP z obchodného styku (OS) spolu	netto SUM	1 453	24	-1 428	-98%
KDP ostatné spolu	netto SUM	108	132	24	22%
KD pohľadávky spolu	netto SUM	1 561	156	-1 405	-90%
Zásoby spolu	netto SUM	2 889	1 555	-1 335	-46%
KD časové rozlíšenie aktiv spolu	netto SUM	6	19	13	222%
KD záväzky z obchodného styku spolu	SUM	-26	81	106	-415%
KD rezervy spolu	SUM	3	3	0	3%
KD záväzky ostatné spolu	SUM	-601	-438	163	-27%
KD časové rozlíšenie pasív spolu	SUM	1	1	-1	-61%
Zmena stavu pracovného kapitálu	SUM	3 836	1 375	-2 462	-64%
PT z prevádzkových aktivít	SUM	3 613	2 124	-1 490	-41%
Investície do DDFI a DDM spolu	SUM	-395	-109	286	-72%
Vyradenie DDFI a DDM spolu	SUM	0	0	0	
PT z investičných aktivít	SUM	-395	-109	286	-72%
KD úvery bankové	SUM	-1 717	0	1 717	-100%
KD úvery ostatné	SUM	-15	0	15	-100%
KD finančný leasing	SUM	-21	-5	17	-78%
KD úvery a finančné leasingy spolu	SUM	-1 754	-5	1 749	-100%
DD úvery bankové	SUM	-650	0	650	-100%
DD úvery ostatné	SUM	0	0	0	
DD finančný leasing	SUM	-5	0	5	-100%
DD úvery a finančné leasingy spolu	SUM	-655	0	655	-100%
Splácanie úverov a fin. lízingov spolu	SUM	-2 408	-5	2 404	-100%
Výplata dividend	SUM	0	0	0	
Dlhodobé pohľadávky (DDP) spolu	netto SUM	-44	0	44	-100%
DD rezervy spolu	SUM	-21	0	21	-101%
DD záväzky ostatné spolu	SUM	20	56	36	183%
DD časové rozlíšenie pasív spolu	SUM	-13	-13	0	0%
Vlastné imanie (VI) spolu minus Prevádzkový zisk	SUM	84	131	47	56%
Zmena stavu ost. pol. súvahy spolu	SUM	26	174	148	570%
PT z ostatných aktivít	SUM	-2 382	170	2 552	-107%
<b>Peňažný tok spolu</b>	<b>SUM</b>	<b>836</b>	<b>2 184</b>	<b>1 348</b>	<b>161%</b>
<b>Konečný stav peňazí</b>	<b>EB</b>	<b>854</b>	<b>3 038</b>	<b>2 184</b>	<b>256%</b>
PT na úhradu dlhu a dividend (FCFF)	SUM	3 244	2 189	-1 055	-33%
PT na úhradu dividend (FCFE)	SUM	836	2 184	1 348	161%
Nul. kontr. Poč. stavu peňazí (tento Report - Súvaha)	IB				
Nul. kontr. Kon. stavu peňazí (tento Report - Súvaha)	EB				

## NÁVRH NA ROZDELENIE ZISKU

Konatelia spoločnosti EKOLTECH navrhujú valnému zhromaždeniu spoločnosti zúčtovať výsledok hospodárenia dosiahnutého za rok 2024 nasledovne:

		[EUR]
	Položka	Hodnota
Výsledok hospodárenia (VH)	VH za účtovné obdobie pred zdanením	421 304,37
	Daň z príjmov	65 605,83
	VH za účtovné obdobie po zdanení	355 698,54
Návrh na rozdelenie zisku - prevod do nerozdeleného zisku minulých rokov		355 698,54

Štruktúra dane z príjmu:

- daň z príjmu splatná: 16.964,00 EUR
- daň z príjmu odložená: 48.642,00 EUR

## ĎALŠIE INFORMÁCIE

V súvislosti s legislatívnymi požiadavkami na obsah výročnej správy v nasledujúcej časti uvádzame tieto ďalšie informácie:

- neexistuje podnik, ktorý zostavuje konsolidovanú účtovnú závierku za najväčšiu skupinu podnikov, pre ktoré je spoločnosť EKOLTECH dcérsym podnikom,
- neexistujú podniky, v ktorých je spoločnosť neobmedzene ručiacim spoločníkom,
- spoločnosť EKOLTECH nemá zriadenú organizačnú zložku v zahraničí,
- spoločnosť EKOLTECH neúčtovala v roku 2024 o výdavkoch na vedu a výskum,
- spoločnosť EKOLTECH neúčtovala v roku 2024 o obstarávaní vlastných akcií, dočasných listov, obchodných podielov a akcií, dočasných listov ani o obchodných podieloch ovládajúcej osoby.


## PREVÁDZKA SPOLOČNOSTI

Vedenie spoločnosti EKOLTECH si plne uvedomuje základné predpoklady efektívnej výroby, ktorá priamo ovplyvňuje pozitívne hospodárske výsledky. Sú nimi stabilné a vyvážené objemy, správne nastavené logistické interné aj externé procesy, efektívne využité výrobné kapacity a v neposlednom rade kvalita vyrábaných výrobkov. Z hľadiska surovín je to dostupnosť materiálov v dostatočnom množstve a čase, cena vstupných surovín, ktorá zabezpečuje konkurencieschopnosť pri stanovení predajných cien výrobkov.


### Areál podniku



### Strojný úsek



## Úsek povrchovej úpravy



## Úsek dokončovania



# VÝROBA

## OBJEM A EFEKTIVITA VÝROBY

V roku 2024 spoločnosť EKOLTECH vyprodukovala vyše 473 tis. kusov hotových výrobkov v celkovej hodnote (predajných cien) vyše 16.471 tis. EUR. V porovnaní s predošlým rokom 2023, boli výsledky nasledovné:

Rok	2023 (A)	2024 (B)	(B-A)	(B-A)/A
Výroba [tis. ks]	202	473	271	134,2%
Hodnota výroby v predajných cenách [tis. EUR]	17 138	16 471	-667	-3,9%

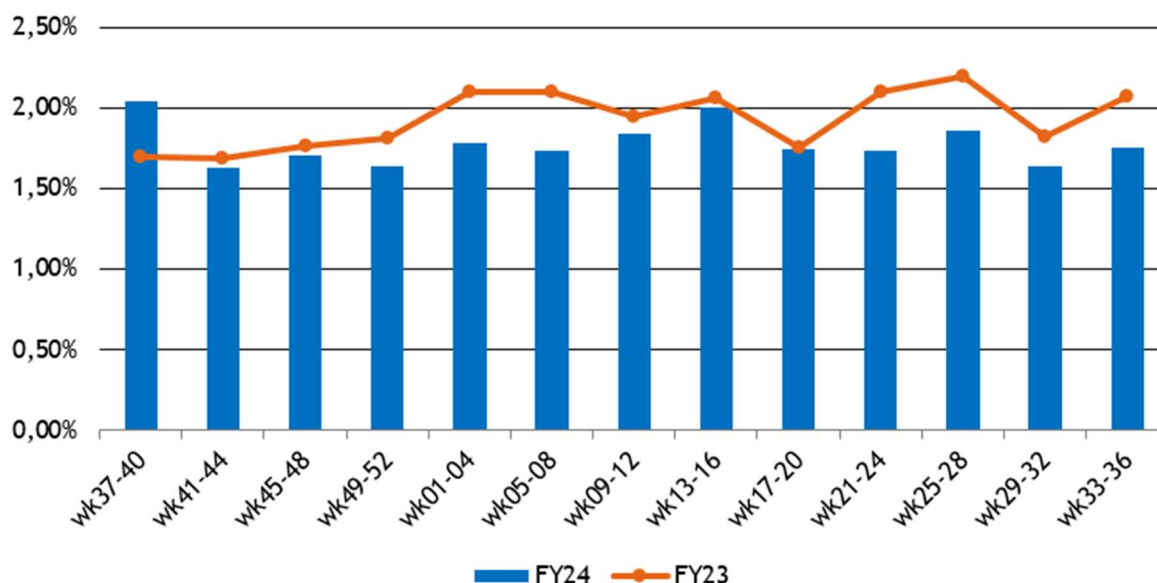
Uvedený pokles objemu výroby bol výsledkom krátenia objednávok zo strany hlavného odberateľa a ukončenia predaja niektorých typov výrobkov. Rok 2024 sa niesol v znamení pokračovania pomerne veľkých zmien v oblasti výroby. Nadalej sa pokračovalo v optimalizácii procesov za účelom zefektívnenia výroby. Sústreďovanie sa na zlepšenie efektívnosti internej logistiky a znižovania počtu potreby pracovníkov. Potreby optimalizácie procesu a jeho vysokej nákladovosti sú stále prioritou č.1. Začala sa výroba nových produktových rodín Tonstadt, Tornviken a Mittzon. Mimoriadne pozitívne hodnotíme rozbeh výroby produktovej rady UTMANING, ktorý bol vyvinutý v našej spoločnosti a do IKEA ho dodáva výlučne len EKOLTECH.

## KVALITA

Oddelenie kvality vykázalo stabilitu procesov Quality management systému, ktorý je implementovaný v spoločnosti. Akceptované zákaznicke reklamácie boli v celkovej hodnote 11,17 Eur, t.j. 0,0000623 % z celkového obratu spoločnosti za rok 2024.

COPQ (náklady na nekvalitu) za FY24 bolo vo výške 1,78% , čo je lepší výsledok oproti predošlému FY23, napriek množstvu končiacich ako aj nových výrobkov. Od nového roku IKEA prešla na nový systém – IQM - IKEA Quality measurement, ktorý bude presnejší a prehľadnejší.

### COPQ purchasing % performance



# OBCHOD

## ODBYT

Spoločnosť v priebehu roka 2024 naďalej pociťovala pokles tržieb, vďaka ukončovaniu viacerých výrobných programov ako aj výraznému spomaľovaniu celého nábytkárskeho odvetvia.

Predaj hotových výrobkov v roku 2024 dosiahol hodnotu 17.806 tis.. €. V porovnaní s predošlým rokom 2023 boli výsledky nasledovné:

Rok	2023 (A)	2024 (B)	(B-A)	(B-A)/A
Predaj [tis. ks]	204	485	281	137,9%
Hodnota predaja v predajných cenách [tis. EUR]	19 220	17 806	-1 414	-7,4%

V priebehu roka 2024 bola spoločnosť EKOLTECH niekoľkokrát nútená znižovať výrobné ako aj režijné náklady zohľadňujúce nový objem objednávok zo strany IKEA. Prioritou bolo zlepšiť cenovú konkurencieschopnosť pri nových projektoch. Vďaka dôrazným úsporám bola spoločnosť EKOLTECH úspešná v procese kalkulácií a cenových ponúk produktov, ktoré budú tvoriť nosný výrobný program do budúcich období.

Spoločnosť bola tiež úspešná pri získavaní nových zákazníkov, kde prebehli úspešné nábehové aktivity s potvrdenými objednávkami pre najbližšie roky.

## NÁKUP

Dramatická situácia na globálnom trhu z roku 2023 sa začala stabilizovať v polovici roka 2024 a novovybudované nákupné oddelenie, dosiahlo výrazné zníženie jednotkových cien hlavne vo veľkoplošných a obalových materiáloch a to aj napriek zníženiu celkových nakupovaných objemov. Uvedením niekoľkých nových dodávateľov bola spoločnosť schopná nie len znižovať ceny ale aj zlepšovať Cashflow a to vďaka zvyšovaniu splatnosti faktúr a zavádzania zliav pri zálohových platbách ako aj pri množstevných zľavách.

Vďaka obnoveniu vzťahov s dodávateľmi farieb a práškov sme boli schopní spoločne vyvinúť nové povrchové úpravy, za pomoci ktorých sa nám podarilo vyhrať pár nových výrobných programov ako aj znížiť ceny na bežiacей produkcii.

Nové procesy zavedené na strane nákupu boli tiež úspešné v znižovaní zásob a zoštíhlenie celého dodávateľského reťazca.

### Kľúčové výzvy oblasti nákupu v roku 2024 boli

- Zvýšená **nestabilita cien komodít** a materiálov v 1. a 2. kvartáli 2024.
- Výpadky v dodávkach spôsobené **geopolitickými udalosťami a logistickými problémami**
- Potreba rýchlejšej adaptácie na meniace sa požiadavky trhu a zákazníkov

Oddelenie obchodu a nákupu potvrdilo svoju kľúčovú rolu v raste a stabilite spoločnosti Ekoltech. Napriek výzvam, ktoré rok 2024 priniesol, sa nám podarilo zabezpečiť kvalitné dodávky, zvýšiť efektivitu a podporiť strategický rast. V roku 2025 plánujeme pokračovať v inováciách, posilňovaní partnerstiev a zvyšovaní konkurencieschopnosti našej spoločnosti.

## ĽUDSKÉ ZDROJE

Napriek značným objemom finančných zdrojov, ktoré naša spoločnosť smeruje do modernizácie výrobných zariadení, ľudia sú pre nás najdôležitejším zdrojom. Sprievodným znakom rozvoja spoločnosti EKOLTECH v minulých rokoch bolo aj to, že EKOLTECH sa stal jedným z najvýznamnejších zamestnávateľov v okrese Lučenec. Vplyv na zamestnanosť je zobrazený v nasledujúcej tabuľke počtu zamestnancov našej spoločnosti. Na zníženie objemu výroby a predaja v roku 2024 oproti predošlým obdobiam bola spoločnosť nútená reagovať adekvátnym znížením počtu zamestnancov.

	zamestnancov k ultimu obdobia]				
Rok	2020	2021	2022	2023	2024
Priami pracovníci vo výrobe	617	429	240	142	173
Nepriami pracovníci vo výrobe	114	97	75	62	55
Administratívni pracovníci	113	91	71	38	42
<b>Spolu</b>	<b>844</b>	<b>617</b>	<b>386</b>	<b>242</b>	<b>270</b>

## MOTIVÁCIA, ODMEŇOVANIE

V súvislosti s odmeňovaním kladieme dôraz na to, aby boli naši zamestnanci pravidelne oboznamovaní s cieľmi, ktoré sa majú v jednotlivých obdobiach splniť. Dosiagnuté výsledky sa prezentujú na poradách na rôznych úrovniach riadenia a na nosičoch (informačné tabule, prezentačné monitory,...).

V spoločnosti máme nastavený systém odmeňovania zameraný na plnenie stanovených cieľov nasledovne:

- bodovací systém využívaný na dennej báze, ktorý slúži na hodnotenie pracovného výkonu a využitia pracovnej doby,
- mesačné odmeny naviazané na splnenie plánu tvorby zisku, plánu výroby a odbytu,
- mimoriadne odmeny, ktoré navrhuje nadriadený a schvaľuje generálny riaditeľ za plnenie úloh nad rámec pracovnej náplne.

Okrem finančného ohodnotenia motivujeme našich zamestnancov aj vytvorením a skvalitňovaním vhodného pracovného prostredia, budovaním atmosféry dôvery a spokojnosti na pracovisku, možnosti seberealizácie.

## VZDELÁVANIE

Zvyšovanie kvalifikácie a odbornosti majú možnosť dosahovať naši zamestnanci na rôznych odborných školeniach a seminároch. Interne sa zameriavame na jednotlivé tímy, ktoré školíme vlastnými špecialistami v danej oblasti (TPV, interný audítor, referent kvality, atď.). Okrem školení prebiehajú rôzne tréningy, na ktorých zamestnanci nadobúdajú zručnosti a vedomosti, pomocou ktorých dokážu podať kvalitný výkon.

## MANAŽMENT

Snaženie vrcholového manažmentu v spolupráci so všetkými zložkami spoločnosti smerovalo v roku 2024 a bude aj v ďalšom období smerovať k dosahovaniu zvyšovania efektivity, celkovému využitiu technológie (OEE), produktivity, modernizácie výrobného procesu, zvyšovanie kvality vyrábaných výrobkov s cieľom uspokojiť potreby zákazníkov.

## VPLYVY NA ŽIVOTNÉ PROSTREDIE

Našou snahou je podnikat' tak, aby sme na minimum znížili náš negatívny vplyv na životné prostredie. Environmentálnu stratégiu sme zakomponovali do všetkých našich podnikateľských aktivít a smernice TUR - Trvalo udržateľné riadenie spoločnosti pre nás znamená: rešpektovať zákony, zachovávať zdroje a podporovať ochranu ovzdušia a súčasne plniť naše záväzky voči našim zamestnancom a širšej spoločnosti. Spoločnosť EKOLTECH je presvedčená, že trvalo udržateľná a zodpovedná obchodná činnosť zlepšuje našu schopnosť inovovať a dotýkať sa budúcnosti - čo pridáva hodnotu spoločnosti a zároveň sme viac konkurencieschopný. Umožňuje nám to identifikovať riziká a príležitosti včas a otvára to pre nás procesy zmeny, ktoré potrebujeme. Z týchto dôvodov je trvalá udržateľnosť integrálnou súčasťou našej firemnej stratégie a vývoja.



Ochrana životného prostredia a šetrenie zdrojmi sú v spoločnosti EKOLTECH prioritou už veľa rokov. Naším cieľom pri ochrane životného prostredia je byť lepšími, než to vyžaduje legislatíva. Platí to ako pre výrobnú prevádzku, tak aj pre samotné produkty a služby. K našim najdôležitejším úlohám patrí neustály rozvoj ekologickej techniky a technológie. Zodpovedné konanie voči životnému prostrediu garantujeme okrem iného aj ekologickými výrobnými procesmi, rekuperáciou tepla, tepelným zužitkovaním zvyškových materiálov, energetickej šetrnosti, úpravou odpadových vôd, recykláciou surovín. Vďaka tomu sme vždy o krok vpredu pri ochrane životného prostredia a šetrením prírodných zdrojov a minimalizovaním odpadov tak významne prispievame k zachovaniu životného prostredia.

Pre nás je tiež dôležité, aby si aj naši dodávatelia uvedomovali svoj vplyv na spoločnosť a životné prostredie. Od našich dodávateľov a poskytovateľov služieb očakávame, že dodržiavajú ekologické štandardy porovnateľné s tými, ktoré dodržiavame aj my sami. Pridali sme sa do siete FSC, ktoré podporuje environmentálne vhodné, sociálne prínosné a ekonomicky životaschopné obhospodarovanie lesov.



Logo FSC umožňuje spotrebiteľom identifikovať produkty vyrobené z dreva, ktoré pochádzajú z dobre a zodpovedne obhospodávaných lesov. Všade tam, kde je to možné, budeme nakupovať výrobky vyrábané a služby riadené podľa vysokých environmentálnych požiadaviek.

Pomocou kontrolných systémov (interných a externých auditov) zaisťujeme plnenie ekologických cieľov, ktoré sme si stanovili, a ktoré neustále na základe najnovších poznatkov preverujeme, príp. upravujeme.



#### *V roku 2024:*

- sme urobili výmenu vonkajšieho osvetlenia za úsporné LED, taktiež na hlavnej chodbe vo výrobe
- pracovníkom sme rozdali nápojové fľaše (každý má svoju fľašu, znížil sa tým počet PET fliaš a aj kvôli zálohovaniu je oveľa menej plastových fliaš),
- znížili sme produkciu komunálneho odpadu a zlepšili sme jeho separovanie,
- znížili sme spotrebu zemného plynu (spaľovanie fosílnych palív vytvára sírové, uhličité a dusíkaté kyseliny, ktoré sa dostávajú na zemský povrch v podobe kyslých dažďov, čo má vplyv ako na prírodné, tak aj na zastavané oblasti),
- v spolupráci s mestom sme vyčistili mestský park, taktiež aj nádvorie závodu,
- znížili sme počet áut na naftu s cieľom zníženia emisií.

#### *Naše ekologické ciele sú:*

- obmedziť vplyv na klimatické zmeny (energia, doprava a prchavé látky),
- obmedziť využívanie prírodných zdrojov (voda, drevo),
- zlepšiť účinnosť pri používaní materiálov,
- mať na zreteli dopady na životné prostredie pri našich nákupných činnostiach,
- angažovať našich pracovníkov do ekologických aktivít a zodpovednosti (odpadové hospodárstvo).

#### *Prehľad aktivít v špecifikácii podľa jednotlivých oblastí:*

##### **Ochrana vôd**

- neustály monitoring a údržba BČOV na udržanie účinnosti čistenia odpadových vôd,
- pravidelné čistenie kanalizačnej siete a sledovanie jej nepriepustnosti,
- zníženie spotreby vody.

##### **Ochrana ovzdušia**

- znižovanie množstva vypúšťaných TZL a TOC,
- pokračovanie v používaní ekologických vodou riediteľných farieb vo výrobe,
- automatizácia kompresorov online a tým šetrenie elektrickej energie,
- ultrazvukové monitorovanie rozvodov stlačeného vzduchu,
- nové prístroje a spotrebiče - počítače, kopírky, tlačiarne, chladničky a ďalšiu techniku vyberať i na základe porovnania ich prevádzkovej spotreby energie,
- LED osvetlenie výrobných a skladových priestorov.



## Odpadové hospodárstvo

- neustále obnovovanie značenia triedeného odpadu vo výrobe,
- zvyšovať separáciu druhotných surovín,
- znížiť množstvo komunálneho odpadu,
- pravidelné školenie zamestnancov (nová vizuálna tabuľa na správne vytriedenie zložiek komunálneho odpadu, nové prezentácie o správnej separácii pre zamestnancov premietané v spoločných priestoroch).
- postupne prechádzať na Cirkulárny model odpadového hospodárstva. Tento model má okrem stabilnej ekonomiky zaistiť aj zdravé životné prostredie. Výnos v tomto systéme je založený na efektívnom využívaní prírodných zdrojov pomocou účinného zhodnocovania. A to nielen materiálov, ale hlavne produktov či ich komponentov. Takto sa výrazne minimalizuje odpad a náklady na vstupné materiály i energiu, potrebné pre výrobu nových výrobkov. To čo je pre niekoho odpad to môže byť pre druhého využiteľný materiál. Preto sme sa zaregistrovali do skupiny cyrkl.com, kde svoje odpady ponúkame na opätovné použitie.

### Čo je Cyrkl?

Cyrkl je najväčšie odpadové trhovisko v Európe a prepája vhodných obchodných partnerov pomocou najmodernejších digitálnych technológií a strojového učenia.

Do systému Cyrkl je možné zadarmo ponúkať:

- všetky odpady (len osobám s oprávnením),
- vedľajšie produkty,
- recykláty a druhotné suroviny,
- prebytočné suroviny.



## UDALOSTI OSOBITNÉHO VÝZNAMU

Po skončení účtovného obdobia do dátumu vyhotovenia výročnej správy, nenastali žiadne udalosti osobitného významu, ktoré by mali významný vplyv na verné zobrazenie informácií v účtovnej závierke a výročnej správe.

Spoločnosť pravidelne prehodnocuje všetky možné riziká a neistoty, tiež svoje podnikateľské aktivity, výsledky hospodárenia, dostupné informácie a konštatuje, že naša spoločnosť bude aj naďalej nepretržite pokračovať vo svojej činnosti. Zameriavame sa na možné riziká spojené s pokračujúcim vojnovým konfliktom na Ukrajine ako aj situáciou na trhu s výrobou a odbytom nábytku.

## VÍZIA SPOLOČNOSTI

Spoločnosť EKOLTECH je tradičným výrobcom lakovaného nábytku na Slovensku a zostáva nezávislým súkromným podnikom. Nepretržitou inováciou a zlepšovaním našich firemných procesov chceme dlhodobo dosahovať spokojnosť našich zákazníkov, rozvoj spoločnosti riadiť v súlade s myšlienkami trvalej udržateľnosti kvalitného životného prostredia. Spoločnosť má k tomu vytvorené všetky predpoklady.

Manažment spoločnosti neustále monitoruje potenciálny dopad vojnového konfliktu na Ukrajine na hospodárenie spoločnosti a podniká všetky možné kroky na zmiernenie akýchkoľvek negatívnych účinkov na spoločnosť a jej zamestnancov.

## ZÁVER

Vyhlasujeme, že informácie uvedené v tomto dokumente týkajúce sa obdobia pred 31.12.2024 verne odzrkadľujú reálne dianie v spoločnosti EKOLTECH a sú plne v súlade s výsledkami jej účtovnej závierky za účtovné obdobie od 1.1.2024 do 31.12.2024. Súlad informácií uvedených v tomto dokumente s výsledkami účtovných závierok, ktoré boli zostavené v súlade so zákonom o účtovníctve, bol overený audítorskou spoločnosťou EKONAUDIT s.r.o., zodpovedným audítorm Ing. Jankou Gregorovou.

Vo Filákovke dňa 10.07.2025

.....  
Martin Bystriansky, konateľ spoločnosti

## PRÍLOHY

Neoddeliteľnou súčasťou tohto dokumentu sú nasledujúce prílohy:

1. Účtovná závierka zostavená k dátumu 31.12.2024.
2. Správa audítora k účtovnej závierke zostavenej k 31.12.2024.



# ÚČTOVNÁ ZÁVIERKA

podnikateľov v podvojnom účtovníctve



zostavená k 3 1 . 1 2 . 2 0 2 4

Číselné údaje sa zarovnávajú vpravo, ostatné údaje sa píše zľava. Nevyplnené riadky sa ponechávajú prázdne.

Údaje sa vypĺňajú paličkovým písmom (podľa tohto vzoru), písacím strojom alebo tlačiarňou, a to čiernou alebo tmavomodrou farbou.

Á Ä B Ć D É F G H Í J K L M N O P Q R Š T Ú V X Ý Ž 0 1 2 3 4 5 6 7 8 9

Daňové identifikačné číslo	Účtovná závierka	Účtovná jednotka	Mesiac	Rok
2 0 2 0 4 1 0 4 5 8	<input checked="" type="checkbox"/> riadna	malá	od	1 2 0 2 4
IČO	<input type="checkbox"/> mimoriadna	<input checked="" type="checkbox"/> veľká	Za obdobie	do 1 2 2 0 2 4
3 4 1 2 7 8 8 7	<input type="checkbox"/> priebežná	(vyznačí sa x)	Bezprostredne predchádzajúce obdobie	od 1 2 0 2 3
SK NACE			do	1 2 2 0 2 3
3 1 . 0 9 . 0				

Priložené súčasti účtovnej závierky	<input checked="" type="checkbox"/> Súvaha (Úč POD 1-01) (v celých eurách)	<input checked="" type="checkbox"/> Výkaz ziskov a strát (Úč POD 2-01) (v celých eurách)	<input checked="" type="checkbox"/> Poznámky (Úč POD 3-01) (v celých eurách alebo eurocentoch)
-------------------------------------	---	---	---

Obchodné meno (názov) účtovnej jednotky	E K O L T E C H   s p o l .   s r o .
---	---------------------------------------

Sídlo účtovnej jednotky	Ulica	Číslo
	Š á v o ľ s k á   c e s t a	6 2
	PSČ	Obec
	9 8 6 0 1	F i ľ a k o v o
Označenie obchodného registra a číslo zápisu obchodnej spoločnosti	S p o l o č n o s ť   z a p í s a n á   v   O R   O k r .   s ú d u   v	
	B . B y s t r i c i ,   o d d .   S r o ,   v l o ž k a   č . 5 9 9 3 / S	
Telefónne číslo	Faxové číslo	
0 4 7 / 3 3 3 7 1 5 0		
E-mailová adresa	e k o l t e c h @ e k o l t e c h . s k	

Zostavená dňa:	Schválená dňa:	Podpisový záznam štatutárneho orgánu účtovnej jednotky alebo člena štatutárneho orgánu účtovnej jednotky alebo podpisový záznam fyzickej osoby, ktorá je účtovnou jednotkou:
3 0 . 0 5 . 2 0 2 5	. . 2 0	

Záznamy daňového úradu	
Miesto pre evidenčné číslo	Odtlačok prezentačnej pečiatky daňového úradu



Ozna- čenie a	STRANA AKTÍV b	Číslo riadku c	Bežné účtovné obdobie		Bezprostredne predchádzajúce účtovné obdobie		
			1	Brutto - časť 1		Netto 2	Netto 3
				Korekcia - časť 2			
	<b>SPOLU MAJETOK</b> r. 02 + r. 33 + r. 74	01	4 5 0 9 0 5 9 4	1 6 6 5 8 3 0 0			
			2 8 4 3 2 2 9 4		1 6 6 1 7 7 5 1		
<b>A.</b>	<b>Neobežný majetok</b> r. 03 + r. 11 + r. 21	02	3 1 9 5 7 0 7 1	4 5 2 4 0 3 3			
			2 7 4 3 3 0 3 8		4 9 3 8 8 2 8		
<b>A.I.</b>	<b>Dlhodobý nehmotný majetok súčet (r. 04 až r. 10)</b>	03	1 2 3 4 0 6 6				
			1 2 3 4 0 6 6		6 4 1 8 6		
A.I.1.	Aktivované náklady na vývoj (012) - /072, 091A/	04					
2.	Softvér (013) - /073, 091A/	05	1 1 9 8 8 6 6				
			1 1 9 8 8 6 6		6 4 1 8 6		
3.	Oceniiteľné práva (014) - /074, 091A/	06	3 5 2 0 0				
			3 5 2 0 0				
4.	Goodwill (015) - /075, 091A/	07					
5.	Ostatný dlhodobý nehmotný majetok (019, 01X) - /079, 07X, 091A/	08					
6.	Obstarávaný dlhodobý nehmotný majetok (041) - /093/	09					
7.	Poskytnuté preddavky na dlhodobý nehmotný majetok (051) - /095A/	10					
<b>A.II.</b>	<b>Dlhodobý hmotný majetok súčet (r. 12 až r. 20)</b>	11	3 0 7 2 3 0 0 5	4 5 2 4 0 3 3			
			2 6 1 9 8 9 7 2		4 8 7 4 6 4 2		
A.II.1.	Pozemky (031) - /092A/	12	4 6 6 3 5 4	4 6 6 3 5 4			
					4 6 6 3 5 4		
2.	Stavby (021) - /081, 092A/	13	6 0 6 4 7 7 6	3 0 5 9 3 4 4			
			3 0 0 5 4 3 2		3 2 9 2 1 3 4		
3.	Samostatné hnuteľné veci a súbory hnuteľných vecí (022) - /082, 092A/	14	2 4 0 7 2 7 6 9	8 7 9 2 2 9			
			2 3 1 9 3 5 4 0		9 2 4 8 1 5		



Ozna- čenie a	STRANA AKTÍV b	Číslo riadku c	Bežné účtovné obdobie		Bezprostredne predchádzajúce účtovné obdobie
			1	2	3
			Brutto - časť 1 Korekcia - časť 2	Netto	Netto
4.	Pestovateľské celky trvalých porastov (025) - /085, 092A/	15			
5.	Základné stádo a ťažné zvieratá (026) - /086, 092A/	16			
6.	Ostatný dlhodobý hmotný majetok (029, 02X, 032) - /089, 08X, 092A/	17			
7.	Obstarávaný dlhodobý hmotný majetok (042) - /094/	18	4 7 6 5 0	4 7 6 5 0	6 8 1 6 1
8.	Poskytnuté preddavky na dlhodobý hmotný majetok (052) - /095A/	19	7 1 4 5 6	7 1 4 5 6	1 2 3 1 7 8
9.	Opravná položka k nadobudnutému majetku (+/- 097) +/- 098	20			
<b>A.III.</b>	<b>Dlhodobý finančný majetok súčet (r. 22 až r. 32)</b>	<b>21</b>			
A.III.1.	Podielové cenné papiere a podiely v prepojených účtovných jednotkách (061A, 062A, 063A) - /096A/	22			
2.	Podielové cenné papiere a podiely s podielovou účasťou okrem v prepojených účtovných jednotkách (062A) - /096A/	23			
3.	Ostatné realizovateľné cenné papiere a podiely (063A) - /096A/	24			
4.	Pôžičky prepojeným účtovným jednotkám (066A) - /096A/	25			
5.	Pôžičky v rámci podielovej účasti okrem prepojeným účtovným jednotkám (066A) - /096A/	26			
6.	Ostatné pôžičky (067A) - /096A/	27			
7.	Dlhové cenné papiere a ostatný dlhodobý finančný majetok (065A, 069A,06XA) - /096A/	28			



Označenie a	STRANA AKTÍV b	Číslo riadku c	Bežné účtovné obdobie		Bezprostredne predchádzajúce účtovné obdobie	
			1	Brutto - časť 1	Netto 2	Netto 3
				Korekcia - časť 2		
8.	Pôžičky a ostatný dlhodobý finančný majetok so zostatkovou dobou splatnosti najviac jeden rok (066A, 067A, 069A, 06XA) - /096A/	29				
9.	Účty v bankách s dobou viazanosti dlhšou ako jeden rok (22XA)	30				
10.	Obstarávaný dlhodobý finančný majetok (043) - /096A/	31				
11.	Poskytnuté preddavky na dlhodobý finančný majetok (053) - /095A/	32				
<b>B.</b>	<b>Obežný majetok</b> r. 34 + r. 41 + r. 53 + r. 66 + r. 71	33	1 3 1 1 8 0 6 5	1 2 1 1 8 8 0 9		
			9 9 9 2 5 6	1 1 6 4 4 2 1 6		
<b>B.I.</b>	<b>Zásoby</b> súčet (r. 35 až r. 40)	34	6 4 5 8 4 4 8	5 4 5 9 1 9 2		
			9 9 9 2 5 6	7 0 1 3 8 9 4		
<b>B.I.1.</b>	<b>Materiál</b> (112, 119, 11X) - /191, 19X/	35	3 7 7 4 3 9 0	3 3 7 4 6 9 6		
			3 9 9 6 9 4	3 4 5 2 3 8 5		
2.	Nedokončená výroba a polotovary vlastnej výroby (121, 122, 12X) - /192, 193, 19X/	36	1 4 6 4 1 1 4	1 0 0 2 9 4 9		
			4 6 1 1 6 5	8 0 6 8 6 3		
3.	Výrobky (123) - /194/	37	1 2 1 7 2 1 2	1 0 7 8 8 1 5		
			1 3 8 3 9 7	2 7 4 7 0 2 2		
4.	Zvieratá (124) - /195/	38				
5.	Tovar (132, 133, 13X, 139) - /196, 19X/	39				
6.	Poskytnuté preddavky na zásoby (314A) - /391A/	40	2 7 3 2	2 7 3 2		
					7 6 2 4	
<b>B.II.</b>	<b>Dlhodobé pohľadávky</b> súčet (r. 42 + r. 46 až r. 52)	41	2 2 4 0 3 4 2	2 2 4 0 3 4 2		
					2 2 4 0 3 4 2	
<b>B.II.1.</b>	<b>Pohľadávky z obchodného styku</b> súčet (r. 43 až r. 45)	42				



Označenie a	STRANA AKTÍV b	Číslo riadku c	Bežné účtovné obdobie		Bezprostredne predchádzajúce účtovné obdobie		
			1	Brutto - časť 1		Netto 2	Netto 3
				Korekcia - časť 2			
1.a.	Pohľadávky z obchodného styku voči prepojeným účtovným jednotkám (311A, 312A, 313A, 314A, 315A, 31XA) - /391A/	43					
1.b.	Pohľadávky z obchodného styku v rámci podielovej účasti okrem pohľadávok voči prepojeným účtovným jednotkám (311A, 312A, 313A, 314A, 315A, 31XA) - /391A/	44					
1.c.	Ostatné pohľadávky z obchodného styku (311A, 312A, 313A, 314A, 315A, 31XA) - /391A/	45					
2.	Čistá hodnota zákazky (316A)	46					
3.	Ostatné pohľadávky voči prepojeným účtovným jednotkám (351A) - /391A/	47					
4.	Ostatné pohľadávky v rámci podielovej účasti okrem pohľadávok voči prepojeným účtovným jednotkám (351A) - /391A/	48					
5.	Pohľadávky voči spoločníkom, členom a združeniu (354A, 355A, 358A, 35XA) - /391A/	49	2 2 4 0 3 4 2	2 2 4 0 3 4 2	2 2 4 0 3 4 2		
6.	Pohľadávky z derivátových operácií (373A, 376A)	50					
7.	Iné pohľadávky (335A, 336A, 33XA, 371A, 374A, 375A, 378A) - /391A/	51					
8.	Odložená daňová pohľadávka (481A)	52					
B.III.	Krátkodobé pohľadávky súčet (r. 54 + r. 58 až r. 65)	53	1 3 7 6 9 8 5	1 3 7 6 9 8 5	1 5 3 3 1 7 3		
B.III.1.	Pohľadávky z obchodného styku súčet (r. 55 až r. 57)	54	1 0 8 3 1 3 0	1 0 8 3 1 3 0	1 1 0 7 4 0 6		
1.a.	Pohľadávky z obchodného styku voči prepojeným účtovným jednotkám (311A, 312A, 313A, 314A, 315A, 31XA) - /391A/	55					
1.b.	Pohľadávky z obchodného styku v rámci podielovej účasti okrem pohľadávok voči prepojeným účtovným jednotkám (311A, 312A, 313A, 314A, 315A, 31XA) - /391A/	56					



Označenie a	STRANA AKTÍV b	Číslo riadku c	Bežné účtovné obdobie		Bezprostredne predchádzajúce účtovné obdobie
			1	2	3
			Brutto - časť 1 Korekcia - časť 2	Netto	Netto
1.c.	Ostatné pohľadávky z obchodného styku (311A, 312A, 313A, 314A, 315A, 31XA) - /391A/	57	1 0 8 3 1 3 0	1 0 8 3 1 3 0	1 1 0 7 4 0 6
2.	Čistá hodnota zákazky (316A)	58			
3.	Ostatné pohľadávky voči prepojeným účtovným jednotkám (351A) - /391A/	59			
4.	Ostatné pohľadávky v rámci podielovej účasti okrem pohľadávok voči prepojeným účtovným jednotkám (351A) - /391A/	60			
5.	Pohľadávky voči spoločníkom, členom a združeniu (354A, 355A, 358A, 35XA, 398A) - /391A/	61			
6.	Sociálne poistenie (336A) - /391A/	62			
7.	Daňové pohľadávky a dotácie (341, 342, 343, 345, 346, 347) - /391A/	63	2 9 2 3 8 5	2 9 2 3 8 5	4 0 8 0 5 5
8.	Pohľadávky z derivátových operácií (373A, 376A)	64			
9.	Iné pohľadávky (335A, 33XA, 371A, 374A, 375A, 378A) - /391A/	65	1 4 7 0	1 4 7 0	1 7 7 1 2
<b>B.IV.</b>	<b>Krátkodobý finančný majetok súčet (r. 67 až r. 70)</b>	<b>66</b>			
B.IV.1.	Krátkodobý finančný majetok v prepojených účtovných jednotkách (251A, 253A, 256A, 257A, 25XA) - /291A, 29XA/	67			
2.	Krátkodobý finančný majetok bez krátkodobého finančného majetku v prepojených účtovných jednotkách (251A, 253A, 256A, 257A, 25XA) - /291A, 29XA/	68			
3.	Vlastné akcie a vlastné obchodné podiely (252)	69			
4.	Obstarávaný krátkodobý finančný majetok (259, 314A) - /291A/	70			



Ozna- čenie a	STRANA AKTÍV b	Číslo riadku c	Bežné účtovné obdobie		Bezprostredne predchádzajúce účtovné obdobie
			1	2	3
			Brutto - časť 1 Korekcia - časť 2	Netto	Netto
B.V.	Finančné účty r. 72 + r. 73	71	3 0 4 2 2 9 0	3 0 4 2 2 9 0	8 5 6 8 0 7
B.V.1.	Peniaze (211, 213, 21X)	72	4 3 3 9	4 3 3 9	2 7 2 0
2.	Účty v bankách (221A, 22X, +/- 261)	73	3 0 3 7 9 5 1	3 0 3 7 9 5 1	8 5 4 0 8 7
C.	Časové rozlíšenie súčet (r. 75 až r. 78)	74	1 5 4 5 8	1 5 4 5 8	3 4 7 0 7
C.1.	Náklady budúcich období dlhodobé (381A, 382A)	75	9 0	9 0	4 2
2.	Náklady budúcich období krátkodobé (381A, 382A)	76	1 5 2 2 2	1 5 2 2 2	3 4 6 6 5
3.	Príjmy budúcich období dlhodobé (385A)	77			
4.	Príjmy budúcich období krátkodobé (385A)	78	1 4 6	1 4 6	

Ozna- čenie a	STRANA PASÍV b	Číslo riadku c	Bežné účtovné obdobie 4	Bezprostredne predchádzajúce účtovné obdobie 5
	<b>SPOLU VLASTNÉ IMANIE A ZÁVÄZKY</b> r. 80 + r. 101 + r. 141	79	1 6 6 5 8 3 0 0	1 6 6 1 7 7 5 1
A.	<b>Vlastné imanie</b> r. 81 + r. 85 + r. 86 + r. 87 + r. 90 + r. 93 + r. 97 + r. 100	80	6 2 4 0 1 0 2	5 8 8 4 4 0 4
A.I.	<b>Základné imanie</b> súčet (r. 82 až r. 84)	81	1 6 6 0 0	1 6 6 0 0
A.I.1.	Základné imanie (411 alebo +/- 491)	82	1 6 6 0 0	1 6 6 0 0
2.	Zmena základného imania +/- 419	83		
3.	Pohľadávky za upísané vlastné imanie (-/353)	84		
A.II.	<b>Emisné ážio (412)</b>	85		
A.III.	<b>Ostatné kapitálové fondy (413)</b>	86		
A.IV.	<b>Zákonné rezervné fondy</b> r. 88 + r. 89	87	1 6 6 0	1 6 6 0
A.IV.1.	Zákonný rezervný fond a nedeliteľný fond (417A, 418, 421A, 422)	88	1 6 6 0	1 6 6 0
2.	Rezervný fond na vlastné akcie a vlastné podieľy (417A, 421A)	89		



Označenie a	STRANA PASÍV b	Číslo riadku c	Bežné účtovné obdobie 4	Bezprostredne predchádzajúce účtovné obdobie 5
A.V.	Ostatné fondy zo zisku r. 91 + r. 92	90		
A.V.1.	Štatutárne fondy (423, 42X)	91		
	2. Ostatné fondy (427, 42X)	92		
A.VI.	Oceňovacie rozdiely z precenenia súčet (r. 94 až r. 96)	93		
A.VI.1.	Oceňovacie rozdiely z precenenia majetku a záväzkov (+/- 414)	94		
	2. Oceňovacie rozdiely z kapitálových účastín (+/- 415)	95		
	3. Oceňovacie rozdiely z precenenia pri zlúčení, splnutí a rozdelení (+/- 416)	96		
A.VII.	Výsledok hospodárenia minulých rokov r. 98 + r. 99	97	5 8 6 6 1 4 3	6 5 3 5 2 8 9
A.VII.1.	Nerozdelený zisk minulých rokov (428)	98	8 0 6 1 1 9 1	8 0 6 1 1 9 1
	2. Neuhradená strata minulých rokov (-/429)	99	- 2 1 9 5 0 4 8	- 1 5 2 5 9 0 2
A.VIII.	Výsledok hospodárenia za účtovné obdobie po zdanení +/- r. 01 - (r. 81 + r. 85 + r. 86 + r. 87 + r. 90 + r. 93 + r. 97 + r. 101 + r. 141)	100	3 5 5 6 9 9	- 6 6 9 1 4 5
B.	Záväzky r. 102 + r. 118 + r. 121 + r. 122 + r. 136 + r. 139 + r. 140	101	1 0 4 0 6 5 9 5	1 0 7 0 9 8 0 9
B.I.	Dlhodobé záväzky súčet (r. 103 + r. 107 až r. 117)	102	8 9 6 9 6 6 5	8 9 1 3 7 7 8
B.I.1.	Dlhodobé záväzky z obchodného styku súčet (r. 104 až r. 106)	103		
	1.a. Záväzky z obchodného styku voči prepojeným účtovným jednotkám (321A, 475A, 476A)	104		
	1.b. Záväzky z obchodného styku v rámci podielovej účasti okrem záväzkov voči prepojeným účtovným jednotkám (321A, 475A, 476A)	105		
	1.c. Ostatné záväzky z obchodného styku (321A, 475A, 476A)	106		
	2. Čistá hodnota zákazky (316A)	107		
	3. Ostatné záväzky voči prepojeným účtovným jednotkám (471A, 47XA)	108		
	4. Ostatné záväzky v rámci podielovej účasti okrem záväzkov voči prepojeným účtovným jednotkám (471A, 47XA)	109		
	5. Ostatné dlhodobé záväzky (479A, 47XA)	110	8 6 0 6 3 0 7	8 6 0 6 3 0 7
	6. Dlhodobé prijaté preddavky (475A)	111		
	7. Dlhodobé zmenky na úhradu (478A)	112		
	8. Vydané dlhopisy (473A/-/255A)	113		
	9. Záväzky zo sociálneho fondu (472)	114	1 1 1 9 2 3	1 0 4 6 7 8
	10. Iné dlhodobé záväzky (336A, 372A, 474A, 47XA)	115		
	11. Dlhodobé záväzky z derivátových operácií (373A, 377A)	116		
	12. Odložený daňový záväzok (481A)	117	2 5 1 4 3 5	2 0 2 7 9 3



Označenie a	STRANA PASÍV b	Číslo riadku c	Bežné účtovné obdobie 4	Bezprostredne predchádzajúce účtovné obdobie 5
B.II.	Dlhodobé rezervy r. 119 + r. 120	118	2 6 3 9 8	2 6 1 7 4
B.II.1.	Zákonné rezervy (451A)	119	2 6 3 9 8	2 6 1 7 4
2.	Ostatné rezervy (459A, 45XA)	120		
B.III.	Dlhodobé bankové úvery (461A, 46XA)	121		
B.IV.	Krátkodobé záväzky súčet (r. 123 + r. 127 až r. 135)	122	1 2 2 2 2 7 8	1 5 8 4 3 7 3
B.IV.1.	Záväzky z obchodného styku súčet (r. 124 až r. 126)	123	5 5 1 1 0 3	4 7 0 5 6 4
1.a.	Záväzky z obchodného styku voči prepojeným účtovným jednotkám (321A, 322A, 324A, 325A, 326A, 32XA, 475A, 476A, 478A, 47XA)	124		
1.b.	Záväzky z obchodného styku v rámci podielovej účasti okrem záväzkov voči prepojeným účtovným jednotkám (321A, 322A, 324A, 325A, 326A, 32XA, 475A, 476A, 478A, 47XA)	125		
1.c.	Ostatné záväzky z obchodného styku (321A, 322A, 324A, 325A, 326A, 32XA, 475A, 476A, 478A, 47XA)	126	5 5 1 1 0 3	4 7 0 5 6 4
2.	Čistá hodnota zákazky (316A)	127		
3.	Ostatné záväzky voči prepojeným účtovným jednotkám (361A, 36XA, 471A, 47XA)	128		
4.	Ostatné záväzky v rámci podielovej účasti okrem záväzkov voči prepojeným účtovným jednotkám (361A, 36XA, 471A, 47XA)	129		
5.	Záväzky voči spoločníkom a združeniu (364, 365, 366, 367, 368, 398A, 478A, 479A)	130	1 3 1 9 5	1 2 5 6 8
6.	Záväzky voči zamestnancom (331, 333, 33X, 479A)	131	2 3 1 8 7 8	1 8 3 7 7 3
7.	Záväzky zo sociálneho poistenia (336A)	132	3 9 3 2 4 2	8 8 8 4 1 4
8.	Daňové záväzky a dotácie (341, 342, 343, 345, 346, 347, 34X)	133	2 8 2 1 2	2 1 3 9 4
9.	Záväzky z derivátových operácií (373A, 377A)	134		
10.	Iné záväzky (372A, 379A, 474A, 475A, 479A, 47XA)	135	4 6 4 8	7 6 6 0
B.V.	Krátkodobé rezervy r. 137 + r. 138	136	1 8 8 2 5 4	1 8 5 4 8 4
B.V.1.	Zákonné rezervy (323A, 451A)	137	1 5 0 0 0 0	8 3 4 3 8
2.	Ostatné rezervy (323A, 32X, 459A, 45XA)	138	3 8 2 5 4	1 0 2 0 4 6
B.VI.	Bežné bankové úvery (221A, 231, 232, 23X, 461A, 46XA)	139		
B.VII.	Krátkodobé finančné výpomoci (241, 249, 24X, 473A, /-255A)	140		
C.	Časové rozlíšenie súčet (r. 142 až r. 145)	141	1 1 6 0 3	2 3 5 3 8
C.1.	Výdavky budúcich období dlhodobé (383A)	142		
2.	Výdavky budúcich období krátkodobé (383A)	143	2 7 2	
3.	Výnosy budúcich období dlhodobé (384A)	144		1 2 5 0 0
4.	Výnosy budúcich období krátkodobé (384A)	145	1 1 3 3 1	1 1 0 3 8



Označenie a	Text b	Číslo riadku c	Skutočnosť	
			bežné účtovné obdobie 1	bezprostredne predchádzajúce účtovné obdobie 2
			*	Čistý obrat (časť účt. tr. 6 podľa zákona)
**	Výnosy z hospodárskej činnosti spolu súčet (r. 03 až r. 09)	02	1 6 6 3 4 8 5 5	1 7 7 5 1 4 7 5
I.	Tržby z predaja tovaru (604, 607)	03		
II.	Tržby z predaja vlastných výrobkov (601)	04	1 7 8 0 6 2 6 9	1 9 2 2 0 4 2 9
III.	Tržby z predaja služieb (602, 606)	05	1 2 2 2 6 9	
IV.	Zmeny stavu vnútroorganizačných zásob (+/-) (účtová skupina 61)	06	- 1 4 7 1 6 9 8	- 2 1 4 4 6 1 1
V.	Aktivácia (účtová skupina 62)	07	4 6 3 9	1 9 6 8
VI.	Tržby z predaja dlhodobého nehmotného majetku, dlhodobého hmotného majetku a materiálu (641, 642)	08	5 7 1 0 2	8 1 9 0 9
VII.	Ostatné výnosy z hospodárskej činnosti (644, 645, 646, 648, 655, 657)	09	1 1 6 2 7 4	5 9 1 7 8 0
**	Náklady na hospodársku činnosť spolu r. 11 + r. 12 + r. 13 + r. 14 + r. 15 + r. 20 + r. 21 + r. 24 + r. 25 + r. 26	10	1 6 2 7 7 4 8 8	1 8 3 9 8 8 9 8
A.	Náklady vynaložené na obstaranie predaného tovaru (504, 507)	11		
B.	Spotreba materiálu, energie a ostatných neskladovateľných dodávok (501, 502, 503)	12	9 8 9 3 7 0 7	1 1 9 4 1 5 7 0
C.	Opravné položky k zásobám (+/-) (505)	13	1 3 2 9 1 5	1 8 8 6 0 8
D.	Služby (účtová skupina 51)	14	5 7 3 9 6 6	5 4 8 3 3 3
E.	Osobné náklady (r. 16 až r. 19)	15	4 9 0 4 8 3 3	4 9 5 1 4 8 5
E.1.	Mzdové náklady (521, 522)	16	3 4 8 1 9 4 8	3 2 4 9 3 0 3
2.	Odmeny členom orgánov spoločnosti a družstva (523)	17		
3.	Náklady na sociálne poistenie (524, 525, 526)	18	1 2 9 7 3 1 3	1 2 5 8 3 4 6
4.	Sociálne náklady (527, 528)	19	1 2 5 5 7 2	4 4 3 8 3 6
F.	Dane a poplatky (účtová skupina 53)	20	1 0 3 9 0 9	8 8 9 8 6
G.	Odpisy a opravné položky k dlhodobému nehmotnému majetku a dlhodobému hmotnému majetku (r. 22 + r. 23)	21	5 2 4 2 9 3	5 3 0 2 9 4
G.1.	Odpisy dlhodobého nehmotného majetku a dlhodobého hmotného majetku (551)	22	5 2 4 2 9 3	5 3 0 2 9 4
2.	Opravné položky k dlhodobému nehmotnému majetku a dlhodobému hmotnému majetku (+/-) (553)	23		
H.	Zostatková cena predaného dlhodobého majetku a predaného materiálu (541, 542)	24	5 1 3 1 5	6 5 2 5 6
I.	Opravné položky k pohľadávkam (+/-) (547)	25	- 1 5 3 5 6	
J.	Ostatné náklady na hospodársku činnosť (543, 544, 545, 546, 548, 549, 555, 557)	26	1 0 7 9 0 6	8 4 3 6 6
***	Výsledok hospodárenia z hospodárskej činnosti (+/-) (r. 02 - r. 10)	27	3 5 7 3 6 7	- 6 4 7 4 2 3



Označenie a	Text b	Číslo riadku c	Skutočnosť	
			bežné účtovné obdobie 1	bezprostredne predchádzajúce účtovné obdobie 2
			*	Pridaná hodnota (r. 03 + r. 04 + r. 05 + r. 06 + r. 07) - (r. 11 + r. 12 + r. 13 + r. 14)
**	Výnosy z finančnej činnosti spolu r. 30 + r. 31 + r. 35 + r. 39 + r. 42 + r. 43 + r. 44	29	6 9 2 5 0	9 3
VIII.	Tržby z predaja cenných papierov a podielov (661)	30		
IX.	Výnosy z dlhodobého finančného majetku súčet (r. 32 až r. 34)	31		
IX.1.	Výnosy z cenných papierov a podielov od prepojených účtovných jednotiek (665A)	32		
2.	Výnosy z cenných papierov a podielov v podielovej účasti okrem výnosov prepojených účtovných jednotiek (665A)	33		
3.	Ostatné výnosy z cenných papierov a podielov (665A)	34		
X.	Výnosy z krátkodobého finančného majetku súčet (r. 36 až r. 38)	35		
X.1.	Výnosy z krátkodobého finančného majetku od prepojených účtovných jednotiek (666A)	36		
2.	Výnosy z krátkodobého finančného majetku v podielovej účasti okrem výnosov prepojených účtovných jednotiek (666A)	37		
3.	Ostatné výnosy z krátkodobého finančného majetku (666A)	38		
XI.	Výnosové úroky (r. 40 + r. 41)	39	6 9 2 2 3	
XI.1.	Výnosové úroky od prepojených účtovných jednotiek (662A)	40		
2.	Ostatné výnosové úroky (662A)	41	6 9 2 2 3	
XII.	Kurzové zisky (663)	42	2 7	9 3
XIII.	Výnosy z precenenia cenných papierov a výnosy z derivátových operácií (664, 667)	43		
XIV.	Ostatné výnosy z finančnej činnosti (668)	44		
**	Náklady na finančnú činnosť spolu r. 46 + r. 47 + r. 48 + r. 49 + r. 52 + r. 53 + r. 54	45	5 3 1 3	8 7 6 0
K.	Predané cenné papiere a podiely (561)	46		
L.	Náklady na krátkodobý finančný majetok (566)	47		
M.	Opravné položky k finančnému majetku (+/-) (565)	48		
N.	Nákladové úroky (r. 50 + r. 51)	49	1 0	4 4 4 4
N.1.	Nákladové úroky pre prepojené účtovné jednotky (562A)	50		
2.	Ostatné nákladové úroky (562A)	51	1 0	4 4 4 4
O.	Kurzové straty (563)	52	5 5 4	6 1 1
P.	Náklady na precenenie cenných papierov a náklady na derivátové operácie (564, 567)	53		
Q.	Ostatné náklady na finančnú činnosť (568, 569)	54	4 7 4 9	3 7 0 5



Ozna- čenie a	Text b	Číslo riadku c	Skutočnosť	
			bežné účtovné obdobie 1	bezprostredne predchádzajúce účtovné obdobie 2
***	Výsledok hospodárenia z finančnej činnosti (+/-) (r. 29 - r. 45)	55	6 3 9 3 7	- 8 6 6 7
****	Výsledok hospodárenia za účtovné obdobie pred zdanením (+/-) (r. 27 + r. 55)	56	4 2 1 3 0 4	- 6 5 6 0 9 0
R.	Daň z príjmov (r. 58 + r. 59)	57	6 5 6 0 5	1 3 0 5 5
R.1.	Daň z príjmov splatná (591, 595)	58	1 6 9 6 3	
2.	Daň z príjmov odložená (+/-) (592)	59	4 8 6 4 2	1 3 0 5 5
S.	Prevod podielov na výsledku hospodárenia spoločníkom (+/- 596)	60		
****	Výsledok hospodárenia za účtovné obdobie po zdanení (+/-) (r. 56 - r. 57 - r. 60)	61	3 5 5 6 9 9	- 6 6 9 1 4 5

## Čl. I Všeobecné informácie

- **Názov a sídlo právnickej osoby**

Obchodné meno účtovnej jednotky: EKOLTECH spol. s r. o.

Sídlo účtovnej jednotky: 986 01 Filákov, Šávoľská cesta 62

- **Hlavný predmet podnikania:**

- výroba nábytku vrátane doplnkov,
- výroba a montáž interiérov,
- podnikateľské poradenstvo v oblasti výroby nábytku.

- **Dátum schválenia** účtovnej závierky za bezprostredne predchádzajúce účtovné obdobie príslušným orgánom účtovnej jednotky:

Účtovná závierka Spoločnosti k 31.12.2023 bola schválená valným zhromaždením spoločnosti dňa 22.05.2024.

- **Právny dôvod na zostavenie účtovnej závierky:**

Účtovná závierka Spoločnosti k 31.12.2024 je zostavená ako riadna účtovná závierka podľa § 17 ods. 6. zákona o účtovníctve.

- **Priemerný prepočítaný počet zamestnancov účtovnej jednotky**

Názov položky	Bežné účtovné obdobie	Bezprostredne predchádzajúce účtovné obdobie
Priemerný prepočítaný počet zamestnancov	251	293
Stav zamestnancov ku dňu, ku ktorému sa zostavuje účtovná závierka, z toho:	270	242
počet vedúcich zamestnancov	14	14

## Čl. II Informácie o prijatých postupoch

### 1. Východiská pre zostavenie účtovnej závierky

Účtovná závierka bola zostavená za predpokladu, že účtovná jednotka bude nepretržite pokračovať vo svojej činnosti.

V súvislosti s vojnovým konfliktom na Ukrajine vedenie Spoločnosti urobilo analýzu možných účinkov a následkov na Spoločnosť a dospelo k názoru, že v súčasnosti nemajú významné nepriaznivé dopady na Spoločnosť.

Vedenie Spoločnosti nepredpokladá významné ohrozenie predpokladu nepretržitého pokračovania v činnosti v blízkej budúcnosti (t. j. počas nasledujúcich 12 mesiacov od dátumu zostavenia UZ).

### 2. Účtovné metódy a účtovné zásady boli účtovnou jednotkou konzistentne aplikované.

### **3. Spôsob a určenie ocenenia majetku a záväzkov**

#### **Dlhodobý nehmotný majetok**

Dlhodobý nehmotný majetok nakupovaný sa oceňuje obstarávacou cenou, ktorá zahŕňa cenu obstarania a náklady súvisiace s obstaraním (clo, prepravu, montáž, poistné a pod.). Súčasťou obstarávacej ceny nie sú úroky z cudzích zdrojov, ktoré vznikli do momentu zaradenia dlhodobého majetku.

#### **Dlhodobý hmotný majetok**

Dlhodobý hmotný majetok nakupovaný sa oceňuje obstarávacou cenou, ktorá zahŕňa cenu obstarania a náklady súvisiace s obstaraním (clo, prepravu, montáž, poistné a pod.). Súčasťou obstarávacej ceny nie sú úroky z cudzích zdrojov, ktoré vznikli do momentu zaradenia dlhodobého majetku.

#### **Zásoby**

Nakupované zásoby sa oceňujú obstarávacou cenou. Táto zahŕňa náklady súvisiace s obstaraním (clo, prepravné, poistné, provízie, skonto a pod.). Zásoby vyrobené vo vlastnej réžii sa oceňujú vlastnými nákladmi, ktoré zahŕňujú priame náklady (priamy materiál, priame mzdy a ostatné priame náklady), časť nepriamych nákladov, bezprostredne súvisiacich s vytvorením zásob vlastnou činnosťou (výrobná réžia). Výrobná réžia sa do vlastných nákladov zahŕňa v závislosti od stupňa rozpracovanosti týchto zásob. Správna réžia a odbytové náklady nie sú súčasťou vlastných nákladov. Zásoby sa vyskladňujú cenou zistenou metódou váženého aritmetického priemeru. Zníženie úžitkovej hodnoty zásob je vyjadrené tvorbou opravnej položky vo výške potrebnej na úpravu účtovnej hodnoty na čistú realizačnú hodnotu.

#### **Pohľadávky**

Pohľadávky sa pri ich vzniku oceňujú menovitou hodnotou. Zníženie ocenenia pohľadávok je vyjadrené prostredníctvom tvorby opravných položiek k pochybným pohľadávkam a nevyžiteľným pohľadávkam.

#### **Peňažné prostriedky a ceniny**

Peňažné prostriedky a ceniny sa oceňujú ich menovitou hodnotou.

#### **Náklady budúcich období, príjmy budúcich období a výdavky budúcich období**

Náklady budúcich období, príjmy budúcich období a výdavky budúcich období sa vykazujú vo výške, ktorá je potrebná na dodržanie zásady vecnej a časovej súvislosti s účtovným obdobím. Časovo sa nerozlišujú náklady, ak ide o nevýznamný, stále sa opakujúci účtovný prípad, týkajúci sa časového rozlíšenia nákladov posledného a prvého mesiaca účtovného obdobia.

#### **Rezervy**

Rezervy sú záväzky s neurčitým časovým vymedzením alebo výškou, tvoria sa na krytie známych rizík alebo strát z podnikania. Oceňujú sa v očakávanej výške záväzku.

**Závazky**

Závazky sa pri ich vzniku oceňujú menovitou hodnotou. Ak sa pri inventarizácii zistí, že suma záväzkov je iná ako ich výška v účtovníctve, uvedú sa záväzky v účtovníctve a v účtovnej závierke v tomto zistenom ocenení.

**Odložené dane**

Odložené dane (odložená daňová pohľadávka a odložený daňový záväzok) sa vzťahujú na:

- a) dočasné rozdiely medzi účtovnou hodnotou majetku a účtovnou hodnotou záväzkov vykázanou v súvahe a ich daňovou základňou,
- b) možnosť previesť nevyužitú daňovú odpočty a iné daňové nároky do budúcich období.

Odložená daň z príjmov sa stanovuje pomocou daňovej sadzby, ktorá je známa ku dňu, ku ktorému sa zostavuje účtovná závierka a očakáva sa jej platnosť v čase realizácie príslušnej odloženej daňovej pohľadávky alebo vyrovnania odloženého daňového záväzku.

Odložené daňové pohľadávky sa účtujú, ak je pravdepodobné, že v budúcnosti bude generovaný zdaniteľný zisk, voči ktorému sa budú môcť dočasné rozdiely zrealizovať.

**Deriváty**

Deriváty sa oceňujú reálnou hodnotou.

Zmeny reálnych hodnôt zabezpečovacích derivátov sa účtujú bez vplyvu na výsledok hospodárenia, priamo do vlastného imania.

**4. Odpisový plán**

Odpisy dlhodobého nehmotného majetku sú stanovené podľa predpokladanej doby používania a predpokladaného priebehu opotrebenia. Odpisovať sa začína v mesiaci zaradenia dlhodobého nehmotného majetku do používania. Nehmotný majetok, ktorého obstarávacia cena je nižšia ako 2400 eur a doba použiteľnosti dlhšia ako jeden rok sa účtuje na účet 518 – Ostatné služby.

Odpisy dlhodobého hmotného majetku sú stanovené podľa predpokladanej doby jeho používania a predpokladaného priebehu jeho opotrebovania. Odpisovať sa začína v mesiaci zaradenia dlhodobého hmotného majetku do používania. O dlhodobom hmotnom majetku, ktorého obstarávacia cena je nižšia ako 1700 eur a zároveň doba použiteľnosti dlhšia ako jeden rok, účtuje sa ako o zásobách. Pozemky sa neodpisujú.

Využívajú sa rovnomerné odpisy.

Názov majetku	Doba odpisovania	Sadzby odpisov
Budovy a stavby	40, 22 rokov	2,5; 4,55
Samostatné hnutelné veci a súbory hnutelných vecí	15, 10, 8, 7, 6, 5, 3 roky	6,67; 10; 12,5; 14,29; 16,67; 20; 33,33
Softvér	4 roky	25

**5. Opravy chýb minulých období**

V účtovnom období nedošlo k oprave významných chýb minulých období.

**Čl. III. Informácie, ktoré vysvetľujú a doplňujú položky súvahy****INFORMÁCIE K AKTÍVAM SÚVAHY****1. Informácie o dlhodobom nehmotnom majetku**

Dlhodobý nehmotný majetok a	Bežné účtovné obdobie				
	Softvér b	Oceniiteľné práva c	Obstarávaný DNM d	Poskytnuté preddavky na DNM e	Spolu f
Prvotné ocenenie					
<b>Stav na začiatku účtovného obdobia</b>	<b>1 192 262</b>	<b>35 200</b>	<b>0</b>		<b>1 227 462</b>
Prírastky			6 604		6 604
Úbytky					
Presuny	6 604		-6 604		0
<b>Stav na konci účtovného obdobia</b>	<b>1 198 866</b>	<b>35 200</b>	<b>0</b>		<b>1 234 066</b>
Oprávky					
<b>Stav na začiatku účtovného obdobia</b>	<b>1 128 076</b>	<b>35 200</b>			<b>1 163 276</b>
Prírastky	70 790				70 790
Úbytky					
<b>Stav na konci účtovného obdobia</b>	<b>1 198 866</b>	<b>35 200</b>			<b>1 234 066</b>
Zostatková hodnota					
<b>Stav na začiatku účtovného obdobia</b>	<b>64 186</b>	<b>0</b>	<b>0</b>		<b>64 186</b>
<b>Stav na konci účtovného obdobia</b>	<b>0</b>	<b>0</b>	<b>0</b>		<b>0</b>

Dlhodobý nehmotný majetok a	Bezprostredne predchádzajúce účtovné obdobie				
	Softvér b	Oceniteľné práva c	Obstarávaný DNM d	Poskytnuté preddavky na DNM e	Spolu f

## Prvotné ocenenie

Stav na začiatku účtovného obdobia	1 192 262	35 200	0		1 227 462
Prírastky					
Úbytky					
Presuny					
Stav na konci účtovného obdobia	1 192 262	35 200	0		1 227 462

## Oprávky

Stav na začiatku účtovného obdobia	1 028 571	35 200			1 063 771
Prírastky	99 505				99 505
Úbytky					
Stav na konci účtovného obdobia	1 128 076	35 200			1 163 276

## Zostatková hodnota

Stav na začiatku účtovného obdobia	163 691	0	0		163 691
Stav na konci účtovného obdobia	64 186	0	0		64 186

**2. Informácia o dlhodobom hmotnom majetku**

Dlhodobý hmotný majetok  a	Bežné účtovné obdobie					
	Pozemky  b	Stavby  c	Samostatné hnuteľné veci a súbory hnuteľných vecí  d	Obstarávaný DHM  e	Poskytnuté preddavky na DHM  f	Spolu  g

Prvotné ocenenie

<b>Stav na začiatku účtovného obdobia</b>	<b>466 354</b>	<b>6 070 954</b>	<b>24 095 767</b>	<b>68 161</b>	<b>123 178</b>	<b>30 824 414</b>
Prírastky				177 476	17 216	194 692
Úbytky		6 178	198 126	22 859	68 938	296 101
Presuny			175 128	-175 128		0
<b>Stav na konci účtovného obdobia</b>	<b>466 354</b>	<b>6 064 776</b>	<b>24 072 769</b>	<b>47 650</b>	<b>71 456</b>	<b>30 723 005</b>

Oprávky

<b>Stav na začiatku účtovného obdobia</b>		<b>2 778 820</b>	<b>23 170 952</b>			<b>25 949 772</b>
Prírastky		232 789	220 714			453 503
Úbytky		6 177	198 126			204 303
<b>Stav na konci účtovného obdobia</b>		<b>3 005 432</b>	<b>23 193 540</b>			<b>26 198 972</b>

Zostatková hodnota

<b>Stav na začiatku účtovného obdobia</b>	<b>466 354</b>	<b>3 292 134</b>	<b>924 815</b>	<b>68 161</b>	<b>123 178</b>	<b>4 874 642</b>
<b>Stav na konci účtovného obdobia</b>	<b>466 354</b>	<b>3 059 344</b>	<b>879 229</b>	<b>47 650</b>	<b>71 456</b>	<b>4 524 033</b>

Dlhodobý hmotný majetok	Bezprostredne predchádzajúce účtovné obdobie					
	Pozemky	Stavby	Samostatné hnuteľné veci a súbory hnuteľných vecí	Obstarávaný DHM	Poskytnuté preddavky na DHM	Spolu
a	b	c	d	e	f	g

## Prvotné ocenenie

<b>Stav na začiatku účtovného obdobia</b>	<b>466 354</b>	<b>6 070 954</b>	<b>23 846 572</b>	<b>65 257</b>	<b>112 168</b>	<b>30 561 305</b>
Prírastky				384 359	11 010	395 369
Úbytky			132 260			132 260
Presuny			381 455	-381 455		0
<b>Stav na konci účtovného obdobia</b>	<b>466 354</b>	<b>6 070 954</b>	<b>24 095 767</b>	<b>68 161</b>	<b>123 178</b>	<b>30 824 414</b>

## Oprávky

<b>Stav na začiatku účtovného obdobia</b>		<b>2 548 511</b>	<b>23 102 732</b>			<b>25 651 243</b>
Prírastky		230 309	200 480			430 789
Úbytky			132 260			132 260
<b>Stav na konci účtovného obdobia</b>		<b>2 778 820</b>	<b>23 170 952</b>			<b>25 949 772</b>

## Zostatková hodnota

<b>Stav na začiatku účtovného obdobia</b>	<b>466 354</b>	<b>3 522 443</b>	<b>743 840</b>	<b>65 257</b>	<b>112 168</b>	<b>4 910 062</b>
<b>Stav na konci účtovného obdobia</b>	<b>466 354</b>	<b>3 292 134</b>	<b>924 815</b>	<b>68 161</b>	<b>123 178</b>	<b>4 874 642</b>

**Informácie o dlhodobom hmotnom majetku obstaranom formou finančného prenájmu**

Účtovná jednotka počas roka 2024 účtuje o dlhodobom majetku (štyri vysokozdvížne vozíky) obstaranom formou finančného prenájmu v celkovej hodnote 102 050 € v roku 2020. K 29.2.2024 došlo k riadnemu ukončeniu všetkých lízingových zmlúv zaplatením poslednej splátky.

**Informácie o dlhodobom hmotnom majetku, na ktorý je zriadené záložné právo**

Zmluvy o zriadení záložného práva v prospech Všeobecnej úverovej banky, a. s. Bratislava, vklad č. V1288/12 z 3.7.2012 a vklad č. V-3395/2020 z 2.12.2020 na nehnuteľný majetok – pozemky, stavebné objekty, priemyselné, výrobo-prevádzkové objekty viacúčelové.

Účtovná jednotka má k 31.12.2024 splatené všetky záväzky zabezpečené záložným právom.

### Poistenie majetku

S poisťovňou Kooperativa poisťovňa, a. s. Vienna Insurance Group Bratislava mala účtovná jednotka počas roka 2024 uzatvorenú zmluvu na poistenie majetku pre prípad živelnej pohromy, odcudzenia, vandalizmu, zodpovednosti za škodu a poistenie strojov a elektroniky, poistné na obdobie roka 2024 činí 45 826 €.

So Slovenskou poisťovňou Allianz, a. s. máme uzatvorenú poistnú zmluvu pre Poistenie zodpovednosti za environmentálnu škodu, poistné na obdobie roka 2024 činí 1 000 €.

Účtovná jednotka má uzatvorenú aj poistnú zmluvu pre Poistenie zodpovednosti za škodu spôsobenú prevádzkovou činnosťou a vadným výrobkom, poistné na obdobie roka 2024 bolo vo výške 8 634 €.

### 3. Informácie o zásobách

V zásobách vykázaných v aktívach spoločnosti sú zásoby: materiál, nedokončená výroba, hotové výrobky. Zníženie úžitkovej hodnoty zásob je vyjadrené opravnou položkou k materiálu vo výške 399 694 €, k zásobám nedokončenej výroby vo výške 461 165 € a k hotovým výrobkom vo výške 138 397 € z dôvodu zmeny výrobného programu. V priebehu účtovného obdobia 2024 došlo k tvorbe opravnej položky k materiálu vo výške 138 954 €, k zrušeniu z dôvodu použitia zásob vo výrobe v sume 6 039 €, k tvorbe opravnej položky k zásobám nedokončenej výroby vo výške 50 169 €, k zrušeniu z dôvodu použitia zásob vo výrobe v sume 7 855 € a k tvorbe opravnej položky k hotovým výrobkom vo výške 138 397 €.

Zníženie úžitkovej hodnoty zásob bolo v roku 2023 vyjadrené opravnou položkou k materiálu vo výške 266 779 € a k zásobám nedokončenej výroby vo výške 418 851 € z dôvodu zmeny výrobného programu. V priebehu účtovného obdobia 2023 došlo k tvorbe opravnej položky k materiálu vo výške 191 111 €, k zrušeniu z dôvodu použitia zásob vo výrobe v sume 2 502 € a k tvorbe opravnej položky k zásobám nedokončenej výroby vo výške 62 485 €.

S poisťovňou Kooperativa poisťovňa, a. s. Vienna Insurance Group Bratislava mala účtovná jednotka počas roka 2024 uzatvorenú zmluvu na poistenie zásob pre prípad živelnej pohromy a odcudzenia. Poistné na obdobie roka 2024 činí 5 734 €.

### 4. Informácie o pohľadávkach

#### Veková štruktúra pohľadávok

Názov položky	V lehote splatnosti	Po lehote splatnosti	Pohľadávky spolu
a	b	c	d
<b>Dlhodobé pohľadávky</b>			
Pohľadávky voči spoločníkom, členom a združeniu	2 240 342	0	2 240 342
<b>Dlhodobé pohľadávky spolu</b>	<b>2 240 342</b>	<b>0</b>	<b>2 240 342</b>

<b>Krátkodobé pohľadávky</b>			
Pohľadávky z obchodného styku	1 019 856	63 274	1 083 130
Pohľadávky voči spoločníkom, členom a združeniu	0	0	0
Daňové pohľadávky a dotácie	292 385	0	292 385
Iné pohľadávky	1 227	243	1 470
<b>Krátkodobé pohľadávky</b>	<b>1 313 468</b>	<b>63 517</b>	<b>1 376 985</b>

Dlhodobé pohľadávky sú zabezpečené záložným právom na obchodný podiel spoločníka na základe zmluvy o zriadení záložného práva zo dňa 13.6.2019.

Zmluvou o zriadení záložného práva na pohľadávky z účtu č. 666/2024/ZZ zo dňa 26.04.2024, vedenou v Notárskom centrálnom registri záložných práv pod spisovou značkou 15760/2024 bolo zriadené záložné právo na pohľadávky z účtu v prospech Všeobecnej úverovej banky, a. s. Bratislava.

Účtovná jednotka má k 31.12.2024 splatené všetky záväzky zabezpečené záložným právom.

#### Informácie o opravných položkách k pohľadávkam

OP k pohľadávkam	Bežné účtovné obdobie				
	Stav OP na začiatku účtovného obdobia	Tvorba OP	Zúčtovanie OP z dôvodu zániku opodstatnenosti	Zúčtovanie OP z dôvodu vyradenia majetku z účtovníctva	Stav OP na konci účtovného obdobia
a	b	c	d	e	f
Pohľadávky z obchodného styku	0	0	0	0	0
Iné pohľadávky	15 356	0	302	15 054	0
<b>Pohľadávky spolu</b>	<b>15 356</b>	<b>0</b>	<b>302</b>	<b>15 054</b>	<b>0</b>

#### 5. Krátkodobý finančný majetok

Názov položky	Bežné účtovné obdobie	Bezprostredne predchádzajúce účtovné obdobie
Pokladnica, ceniny	4 339	2 720
Bežné bankové účty	3 037 951	854 087
Peniaze na ceste	0	0
<b>Spolu</b>	<b>3 042 290</b>	<b>856 807</b>

**INFORMÁCIE K PASÍVAM SÚVAHY**

1. Hodnota upísaného a splateného základného imania je 16 600 EUR.

**2. Prehľad o sumách, ktoré boli účtované priamo na účty vlastného imania**

V účtovnom období 2024 neboli účtované takéto prípady.

**3. Informácie o vysporiadaní výsledku hospodárenia**

Na základe rozhodnutia valného zhromaždenia dňa 22.05.2024 bola účtovná strata za rok 2023 vo výške 669 145 € preúčtovaná do neuhradenej straty minulých rokov.

Zisk roku 2024 sa plánuje previesť do nerozdeleného zisku minulých rokov.

**4. Informácie o záväzkoch**

Názov položky	Bežné účtovné obdobie	Bezprostredne predchádzajúce účtovné obdobie
<b>Dlhodobé záväzky spolu</b>	<b>8 969 665</b>	<b>8 913 778</b>
V lehote splatnosti	8 969 665	8 913 778
Po lehote splatnosti	0	0
<b>Krátkodobé záväzky spolu</b>	<b>1 222 278</b>	<b>1 584 373</b>
V lehote splatnosti	1 222 278	1 573 839
Po lehote splatnosti	0	10 534

**Údaje o hodnote záväzkov zabezpečených záložným právom**

V účtovnom období boli splatené všetky záväzky zabezpečené záložným.

**5. Informácia o rezervách**

Názov položky a	Bežné účtovné obdobie				Stav na konci účtovného obdobia f
	Stav na začiatku účtovného obdobia b	Tvorba c	Použitie d	Zrušenie e	
<b>Dlhodobé rezervy, z toho:</b>	<b>26 174</b>	<b>26 398</b>	<b>7 892</b>	<b>18 282</b>	<b>26 398</b>
Nevyčerpané dovolenky	19 217	19 382	5 794	13 423	19 382
Odvody do fondov na nevyčerpané dovolenky	6 957	7 016	2 098	4 859	7 016
<b>Krátkodobé rezervy, z toho:</b>	<b>185 484</b>	<b>188 254</b>	<b>135 847</b>	<b>49 537</b>	<b>188 254</b>
Nevyčerpaná dovolenka	61 493	110 132	60 631	862	110 132
Odvody do fondov na nevyčerpané dovolenky	21 945	39 868	21 856	89	39 868
Nevyfakturované služby – auditorské služby	17 100	12 000	17 100	0	12 000
Ostatné rezervy	4 786	0	3 313	1 473	0
Odchodné	14 194	10 988	4 524	9 670	10 988
Odvody na odchodné	4 808	3 600	1 502	3 306	3 600
Odstupné	51 000	8 566	21 780	29 220	8 566
Odvody na odstupné	10 158	3 100	5 241	4 917	3 100

Predpokladaný rok použitia dlhodobých rezerv sú roky 2025 - 2027 a pri krátkodobých rezervách rok 2025.

Rezerva na odchodné do dôchodku a odstupné bola vytvorená na základe podkladov zo mzdového oddelenia. Rezervy na dovolenky, odchodné a odstupné budú vyrovnané do konca nasledujúceho roka a budú použité na účel, na ktorý boli vytvorené.

Názov položky a	Bezprostredne predchádzajúce účtovné obdobie				Stav na konci účtovného obdobia f
	Stav na začiatku účtovného obdobia b	Tvorba c	Použitie d	Zrušenie e	
<b>Dlhodobé rezervy, z toho:</b>	<b>46 989</b>	<b>26 174</b>	<b>22 247</b>	<b>24 742</b>	<b>26 174</b>
Nevyčerpané dovolenky	34 755	19 217	16 901	17 854	19 217
Odvody do fondov na nevyčerpané dovolenky	12 234	6 957	5 346	6 888	6 957
<b>Krátkodobé rezervy, z toho:</b>	<b>182 793</b>	<b>185 484</b>	<b>157 381</b>	<b>25 412</b>	<b>185 484</b>
Nevyčerpaná dovolenka	28 075	61 493	28 075	0	61 493
Odvody do fondov na nevyčerpané dovolenky	9 815	21 945	9 815	0	21 945

Nevyfakturované služby – audítorské služby	17 500	17 100	17 500	0	17 100
Ostatné rezervy	0	4 786	0	0	4 786
Odchodné	8 925	14 194	2 230	6 695	14 194
Odvody na odchodné	2 785	4 808	700	2 085	4 808
Odstupné	86 098	51 000	75 762	10 336	51 000
Odvody na odstupné	29 595	10 158	23 299	6 296	10 158

## 6. Informácie o odloženej dani z príjmov

Názov položky	Bežné účtovné obdobie	Bezprostredne predchádzajúce účtovné obdobie
<b>Dočasné rozdiely medzi účtovnou hodnotou majetku a daňovou základňou, z toho:</b>		
odpočítateľné	1 047 647	965 683
zdaniteľné	1 047 647	965 683
<b>Dočasné rozdiely medzi účtovnou hodnotou záväzkov a daňovou základňou, z toho:</b>		
odpočítateľné		
zdaniteľné		
<b>Sadzba dane z príjmov ( v %)</b>	24	21
<b>Odložená daňová pohľadávka</b>		
<b>Zúčtovaná daňová pohľadávka</b>		
Zaúčtovaná ako náklad		
<b>Odložený daňový záväzok</b>	251 435	202 793
<b>Zmena odloženého daňového záväzku</b>	48 642	13 055
Zaúčtovaná ako náklad	48 642	13 055

V účtovnom období sme účtovali o odloženom daňovom záväzku, nakoľko zostatková cena účtovná (4 404 927 €) dlhodobého majetku prevyšuje daňovú zostatkovú cenu (3 357 280 €) vo výške 1 047 647 €.

Na vyčíslenie odloženého daňového záväzku sme použili 24 % sadzbu dane z príjmu zo základu 1 047 647 € t. j. 251 435 €.

Zostatok odloženého daňového záväzku k 31.12.2023 predstavuje čiastku 202 793 € z rozdielu zostatkovej ceny účtovnej a zostatkovej ceny daňovej dlhodobého majetku.

V roku 2024 sme o odloženej daňovej pohľadávke neúčtovali z dôvodu zložitosti odhadu, či je pravdepodobné, že v budúcnosti bude účtovná jednotka generovať dostatočný zdaniteľný zisk, voči ktorému sa budú môcť dočasné rozdiely realizovať.

**7. Informácie o záväzkoch zo sociálneho fondu**

Názov položky	Bežné účtovné obdobie	Bezprostredne predchádzajúce účtovné obdobie
Začiatkový stav sociálneho fondu	104 678	97 994
Tvorba sociálneho fondu na ťarchu nákladov	17 970	14 959
Čerpanie sociálneho fondu	10 725	8 275
Konečný zostatok sociálneho fondu	111 923	104 678

Účtovná jednotka v účtovnom období tvorila SF vo výške 0,6 % zo základu, ktorým je súhrn hrubých miezd za kalendárny rok a použila ako príspevok zamestnancom na stravovanie vo výške 5 320 € a pitný režim vo výške 5 405 €.

**8. Bankové úvery a pôžičky**

Názov položky	Mena	Dátum splatnosti	Suma istiny v príslušnej mene za bežné účtovné obdobie	Suma istiny v príslušnej mene za bezprostredne predchádzajúce účtovné obdobie
Kontokorentný úver 422/2012/UZ	EUR	30.10.2025	0	0

Úroky: 1-mesačný EURIBOR + MARŽE.

Na účte ostatných dlhodobých záväzkov je zostatok poskytnutej bezúročnej pôžičky od spoločníkov na dobu neurčitú vo výške 8 606 307. V účtovnom období bol jej stav nezmenený. Do dňa zostavenia účtovnej závierky došlo k tvorbe kapitálového fondu, splateného započítaním s celkovou hodnotou pôžičky poskytnutou spoločníkmi spoločnosti.

**9. Informácie o majetku prenajatom formou finančného prenájmu**

Názov položky	Bežné účtovné obdobie		Bezprostredne predchádzajúce účtovné obdobie	
	Splatnosť		Splatnosť	
	do 1 roka vrátane	od 1 - 5 rokov vrátane	do 1 roka vrátane	od 1 - 5 rokov vrátane
Istina	0	0	4 385	0
Finančný náklad	0	0	10	0
<b>Spolu</b>	<b>0</b>	<b>0</b>	<b>4 395</b>	<b>0</b>

**10. Vzťah medzi sumou splatnej dane z príjmov a sumou odloženej dane z príjmov a medzi výsledkom hospodárenia pred zdanením**

Názov položky	Bežné účtovné obdobie			Bezprostredne predchádzajúce účtovné obdobie		
	Základ dane	Daň	Daň v %	Základ dane	Daň	Daň v %
Výsledok hospodárenia pred zdanením, z toho:	421 304	x	x	-656 090	x	x
teoretická daň	x	88 474	21	x	-137 779	21
Daňovo neuznané náklady	427 621	89 800	21	395 025	82 955	21
Výnosy nepodliehajúce dani	-307 591	-64 594	21	-214 444	-45 033	21
Vplyv nevykázaných odloženej daňovej pohľadávky						
Umorenie daňovej straty	523 048	109 840	21			
Zmena sadzby dane						
Iné				3 701	777	21
<b>Spolu</b>	<b>18 286</b>	<b>3 840</b>		<b>-471 808</b>	<b>-99 080</b>	
Zrážková daň		13 123			0	
Daňová licencia		0			0	
Splatná daň z príjmov		3 840			0	
Odložená daň z príjmov		48 642			13 055	
<b>Celková daň z príjmov</b>		<b>65 605</b>			<b>13 055</b>	

**11. Informácie o majetku a záväzkoch zabezpečených derivátmi**

V priebehu roka 2024 sme nerealizovali obchody takéhoto typu.

## Čl. IV Informácie, ktoré vysvetľujú a dopĺňajú položky výkazu ziskov a strát

### 1. Informácie o sume tržieb za vlastné výkony a tovar

Oblasť odbytu	Výrobky		Služby		Tovar	
	Bežné účtovné obdobie	Bezprostredne predchádzajúce účtovné obdobie	Bežné účtovné obdobie	Bezprostredne predchádzajúce účtovné obdobie	Bežné účtovné obdobie	Bezprostredne predchádzajúce účtovné obdobie
Tuzemsko	40 564	7 927				
Zahraničie	17 765 705	19 212 502	122 269	0		
<b>Spolu</b>	<b>17 806 269</b>	<b>19 220 429</b>	<b>122 269</b>	<b>0</b>		

### 2. Informácie o zmene stavu vnútroorganizačných zásob

Názov položky	Bežné účtovné obdobie - Konečný zostatok	Bezprostredne predchádzajúce účtovné obdobie - Konečný zostatok	Bezprostredne predchádzajúce účtovné obdobie - Začiatkový stav	Zmena stavu vnútroorganizačných zásob - Bežné účtovné obdobie	Zmena stavu vnútroorganizačných zásob - Bezprostredne predchádzajúce účtovné obdobie
Nedokončená výroba a polotovary vlastnej výroby	1 464 114	1 225 714	1 591 849	238 400	-366 135
Výrobky	1 217 212	2 747 022	4 465 343	-1 529 810	-1 718 321
<b>Spolu</b>	<b>2 681 326</b>	<b>3 972 736</b>	<b>6 057 192</b>	<b>-1 291 410</b>	<b>-2 084 456</b>
Opravná položka				-180 712	-62 485
Manká a škody				424	2 330
Dary				0	0
<b>Zmena stavu vnútroorganizačných zásob vo VZaS</b>				<b>-1 471 698</b>	<b>-2 144 611</b>

Škody na vyradených dielcoch z nedokončenej výroby boli vo výške 424 €. Zmena stavu opravnej položky je špecifikovaná v časti Informácie k zásobám.

**3. Informácie o ostatných významných položkách výnosov z hospodárskej činnosti**

Názov položky	Bežné účtovné obdobie	Bezprostredne predchádzajúce účtovné obdobie
Dotácia na pokrytie dodatočných nákladov v dôsledku zvýšenia cien plynu a elektriny	0	497 476
Prenájom nehnuteľností	1 978	26 612
Náhrada škody zamestnancami	739	215
Náhrada škody – plnenie poisťovne	20 935	2 238
Náhrada škody od dodávateľov	329	1 448

**4. Informácie o celkovej sume osobných nákladov**

Názov položky	Bežné účtovné obdobie	Bezprostredne predchádzajúce účtovné obdobie
Mzdy	3 481 948	3 249 303
Poistné, odvody	1 297 313	1 258 346
Ostatné náklady	125 572	443 836

**5. Informácie o významných položkách finančných výnosov a celkovej sume kurzových ziskov**

Názov položky	Bežné účtovné obdobie	Bezprostredne predchádzajúce účtovné obdobie
Výnosové úroky (662)	69 223	0
Kurzové zisky počas roku (663.A)	24	16
Kurzové zisky k závierkovému dňu (663.A)	3	77
Ostatné finančné výnosy (66x)	0	0

**6. Informácie o významných položkách nákladov za poskytnuté služby**

Názov položky	Bežné účtovné obdobie	Bezprostredne predchádzajúce účtovné obdobie
Opravy a udržovanie	190 277	146 999
Poradenské služby	54 414	123 179
Náklady na revízie	61 494	26 927
Náklady na testovanie komponentov	47 666	45 068

Uvedené sú náklady prevyšujúce v bežnom účtovnom období hodnotu 40 000 EUR.

**7. Informácie o významných položkách ostatných nákladov z hospodárskej činnosti**

Názov položky	Bežné účtovné obdobie	Bezprostredne predchádzajúce účtovné obdobie
Spotreba materiálu a energie	9 893 707	11 941 570
Odpisy DNHM	70 790	99 505
Odpisy DHM	451 009	429 867
ZC predaného materiálu	51 315	65 256
Manká a škody	424	2 330
Poistné motorových vozidiel	6 390	10 811

**8. Informácie o významných položkách finančných nákladov**

Názov položky	Bežné účtovné obdobie	Bezprostredne predchádzajúce účtovné obdobie
Nákladové úroky (562)	10	4 444
Kurzové straty počas roku (563.A)	475	611
Kurzové straty k závierkovému dňu (563.A)	79	0
Ostatné finančné náklady (56x)	4 749	3 705

**9. Náklady na overenie účtovnej závierky audítorm**

Názov položky	Bežné účtovné obdobie	Bezprostredne predchádzajúce účtovné obdobie
<b>Náklady voči audítorm, audítorskej spoločnosti, z toho:</b>	<b>12 000</b>	<b>16 500</b>
náklady za overenie individuálnej účtovnej závierky	12 000	16 500
ostatné neaudítorské služby	0	0

**Čl. V Informácie o iných aktívach a iných pasívach****1. Opis a hodnota podmienených záväzkov v bežnom účtovnom období**

Účtovná jednotka počas roka 2024 neevidovala podmienený záväzok.

**2. Údaje evidované na podsúvahových účtoch**

Názov podsúvahovej položky	Bežné účtovné obdobie	Bezprostredne predchádzajúce účtovné obdobie
Prenajatý majetok	3 653	3 653
Pohľadávky z terminovaných operácií	0	0
Záväzky z terminovaných operácií	0	0
Odpísané pohľadávky	145 055	130 002
Iné - CO	3 360	3 360

## **Čl. VI Udalosti, ktoré nastali po dni, ku ktorému sa zostavuje účtovná zvierka**

Po 31.12.2024 do dňa zostavenia účtovnej zvierky nenastali v spoločnosti žiadne skutočnosti, ktoré by mali vplyv na verné zobrazenie účtovníctva a účtovnej zvierky.

## **Čl. VII Informácie o spriaznených osobách**

### **1. Informácie o transakciách medzi vykazujúcou účtovnou jednotkou a spriaznenými osobami**

Spoločnosť neuskutočnila také transakcie so spriaznenými osobami, ktoré sa neuzavreli na základe obvyklých obchodných podmienok.

V bežnom účtovnom období na základe obvyklých obchodných podmienok uskutočnila nasledovné transakcie so spriaznenými osobami:

- obstaranie služieb vo výške 547 EUR t. j. 0,1 % z celkového objemu obstarania služieb,
- kúpa materiálu vo výške 390 845 EUR t. j. 4,48 % z celkového objemu nákupu materiálu za účtovné obdobie,
- predaj zásob vo výške 671 EUR.

V bezprostredne predchádzajúcom účtovnom období na základe obvyklých obchodných podmienok spoločnosť uskutočnila nasledovné transakcie so spriaznenými osobami:

- obstaranie služieb vo výške 488 EUR t. j. 0,09 % z celkového objemu obstarania služieb,
- kúpa materiálu vo výške 417 371 EUR t. j. 4,42 % z celkového objemu nákupu materiálu za účtovné obdobie,
- predaj zásob vo výške 161 EUR.

### **2. Informácie o príjmoch a výhodách členov štatutárneho, dozorného a iného orgánu účtovnej jednotky**

Členovia orgánov poberajú len príjmy zo závislej činnosti v zmysle zásad o odmeňovaní spoločnosti.

**Čl. IX Prehľad o pohybe vlastného imania**

Položka vlastného imania	Bežné účtovné obdobie				Stav na konci účtovného obdobia
	Stav na začiatku účtovného obdobia	Prírastky	Úbytky	Presuny	
Základné imanie	16 600				16 600
Oceňovacie rozdiely z precenenia majetku a záväzkov	0				0
Zákonný rezervný fond	1 660				1 660
Nerozdelený zisk minulých rokov	8 061 191				8 061 191
Neuhradená strata minulých rokov	-1 525 902			-669 145	-2 195 047
Výsledok hospodárenia bežného účtovného obdobia	-669 145	355 699		669 145	355 699

Položka vlastného imania	Bezprostredne predchádzajúce účtovné obdobie				Stav na konci účtovného obdobia
	Stav na začiatku účtovného obdobia	Prírastky	Úbytky	Presuny	
Základné imanie	16 600				16 600
Oceňovacie rozdiely z precenenia majetku a záväzkov	0				0
Zákonný rezervný fond	1 660				1 660
Nerozdelený zisk minulých rokov	8 061 190				8 061 191
Neuhradená strata minulých rokov				-1 525 902	-1 525 902
Výsledok hospodárenia bežného účtovného obdobia	-1 525 902	-669 145		1 525 902	-669 145

## Čl. X Prehľad peňažných tokov

Prehľad o peňažných tokoch bol vypracovaný nepriamou metódou.

Označenie položky	Obsah položky	Bežné účtovné obdobie	Bezprostredne predchádz. účtovné obdobie
-------------------	---------------	-----------------------	--

### PEŇAŽNÉ TOKY Z PREVÁDZKOVEJ ČINNOSTI

Z/S	Výsledok hospodárenia z bežnej činnosti pred zdanením daňou z príjmu (+/-)	421 304	-656 090
<b>A.1.</b>	<b><i>Nepeňažné operácie ovplyvňujúce HV z bežnej činnosti pred zdanením daňou z príjmov (súčet A.1.1. až A.1.13.) (+/-)</i></b>	<b>767 441</b>	<b>731 300</b>
A.1.1.	Odpisy dlhodobého nehmotného a hmotného majetku (+)	524 293	530 294
A.1.2.	Zostatková hodnota dlhodobého nehmotného a hmotného majetku účtovaná pri vyradení do nákladov, s výnimkou jeho predaja (+)		
A.1.3.	Odpis opravnej položky k nadobudnutému majetku (+/-)		
A.1.4.	Zmena stavu dlhodobých rezerv (+/-)	224	-20 174
A.1.5.	Zmena stavu opravných položiek (+/-)	298 269	251 095
A.1.6.	Zmena stavu položiek časového rozlíšenia nákladov a výnosov (+/-)	31 184	-5 047
A.1.7.	Dividendy a iné podiely na zisku účtované do výnosov (-)		
A.1.8.	Úroky účtované do nákladov (+)	10	4 444
A.1.9.	Úroky účtované do výnosov (-)	-69 223	
A.1.10.	Kurzový zisk vyčíslený k peňažným prostriedkom a peňažným ekvivalentom ku dňu, ku ktorému sa zostavuje účtovná závierka (-)		-68
A.1.11.	Kurzová strata vyčíslená k peňažným prostriedkom a peňažným ekvivalentom ku dňu, ku ktorému sa zostavuje účtovná závierka (+)	78	
A.1.12.	Výsledok z predaja dlhodobého majetku, s výnimkou majetku, ktorý sa považuje za peňažný ekvivalent (+/-)	-16 450	-15 616
A.1.13.	Ostatné položky nepeňažného charakteru, ovplyvňujúce VH z bežnej činnosti, s výnimkou tých, ktoré sa uvádzajú osobitne v iných častiach prehľadu (+/-)	-944	-13 628
<b>A.2.</b>	<b><i>Vplyv zmien stavu pracovného kapitálu (súčet A.2.1. až A.2.4.) (+/-)</i></b>	<b>1 066 372</b>	<b>3 509 298</b>
A.2.1.	Zmena stavu pohľadávok z prevádzkovej činnosti (-/+)	171 544	1 516 561
A.2.2.	Zmena stavu záväzkov z prevádzkovej činnosti (+/-)	-346 248	-645 508
A.2.3.	Zmena stavu zásob (-/+)	1 241 076	2 638 245
A.2.4.	Zmena stavu krát. fin. majetku s výnimkou peňaž. prostriedkov (-/+)		
	<b>Peňažné toky z prevádzkovej činnosti s výnimkou príjmov a výdavkov, ktoré sa uvádzajú v iných častiach PT (súčet Z/S + A.1. + A.2.) (+/-)</b>	<b>2 255 117</b>	<b>3 584 508</b>
A.3.	Prijaté úroky, s výnimkou tých, ktoré sa začleňujú do investičných činností (+)	69 077	
A.4.	Výdavky na zaplatené úroky, s výnimkou tých, ktoré sa začleňujú do investičných činností (-)	-10	-4 444
A.5.	Príjmy z dividend a iných podielov na zisku, s výnimkou tých, ktoré sa začleňujú do investičných činností (+)		
A.6.	Výdavky na zaplatené dividendy a iné podiely na zisku, s výnimkou tých, ktoré sa začleňujú do finančných činností (-)		
	<b>Peňažné toky z prevádzkovej činnosti (súčet Z/S + A1. až A6.) (+/-)</b>	<b>2 324 184</b>	<b>3 580 064</b>

A.7.	Výdavky na daň z príjmov účtovnej jednotky s výnimkou tých, ktoré sa začleňuje do investičnej alebo finančnej činnosti (-/+)	-16 963	
A.8.	Príjmy výnimočného rozsahu alebo výskytu, vzťahujúce sa na prevádzkovú činnosť (+)		
A.9.	Výdavky výnimočného rozsahu alebo výskytu, vzťahujúce sa na prevádzkovú činnosť (-)		
<b>A.</b>	<b>Čisté peňažné toky z prevádzkovej činnosti (súčet Z/S + A1. až A9.)</b>	<b>2 307 221</b>	<b>3 580 064</b>

### PEŇAŽNÉ TOKY Z INVESTIČNEJ ČINNOSTI

B.1.	Výdavky na obstaranie dlhodobého nehmotného majetku (-)	-6 604	
B.2.	Výdavky na obstaranie dlhodobého hmotného majetku (-)	-125 752	-395 369
B.3.	Výdavky na obstaranie dlhodobých cenných papierov a podielov v iných účtovných jednotkách s výnimkou určených na predaj alebo obchodovanie (-)		
B.4.	Príjmy z predaja dlhodobého nehmotného majetku (+)		
B.5.	Príjmy z predaja dlhodobého hmotného majetku (+)	16 450	15 616
B.6.	Príjmy z predaja dlhodobých cenných papierov a podielov v iných účtovných jednotkách s výnimkou určených na predaj a obch. (+)		
B.7.	Výdavky na dlhodobé pôžičky, poskytnuté inej účtovnej jednotke, ktorá je súčasťou konsolidovaného celku (-)		
B.8.	Príjmy zo splácania dlhodobých pôžičiek od inej účtovnej jednotky, ktorá je súčasťou konsolidovaného celku (+)		
B.9.	Výdavky na dlhodobé pôžičky, poskytnuté tretím osobám okrem tých, ktoré sú súčasťou konsolidovaného celku (-)		
B.10.	Príjmy zo splácania pôžičiek od tretích osôb, s výnimkou tých, ktoré sú súčasťou konsolidovaného celku (+)		
B.11.	Prijaté úroky, s výnimkou tých, ktoré sa začleňujú do prevádzkovej činnosti (+)		
B.12.	Príjmy z dividend a iných podielov na zisku, s výnimkou tých, ktoré sa začleňujú do prevádzkovej činnosti (+)		
B.13.	Výdavky súvisiace s derivátmi s výnimkou, ak sú určené na predaj alebo obchodovanie alebo sa považujú tieto výdavky za peňažné toky z finančnej činnosti (-)		
B.14.	Príjmy súvisiace s derivátmi, s výnimkou, ak sú určené na predaj, obchodovanie alebo sú zahrnuté do fin. čin. (+)		
B.15.	Výdavky na daň z príjmov, ak je možné začleniť ich do investičnej činnosti (-)		
B.16.	Príjmy výnimočného rozsahu alebo výskytu vzťahujúce sa na investičnú činnosť (+)		
B.17.	Výdavky výnimočného rozsahu alebo výskytu vzťahujúce sa na investičnú činnosť (-)		
B.18.	Ostatné príjmy vzťahujúce sa na investičnú činnosť (+)		
B.19.	Ostatné výdavky vzťahujúce sa na investičnú činnosť (-)		
<b>B.</b>	<b>Čisté peňažné toky z investičnej činnosti (súčet B.1. až B.19.)</b>	<b>-115 906</b>	<b>-379 753</b>

## PEŇAŽNÉ TOKY Z FINANČNEJ ČINNOSTI

<b>C.1.</b>	<b>Peňažné toky vo vlastnom imaní (súčet C.1.1. až C.1.8.)</b>	<b>0</b>	<b>0</b>
C.1.1.	Príjmy z upísaných akcií a obchodných podielov (+)		
C.1.2.	Príjmy z ďalších vkladov do vlastného imania spoločníkmi alebo fyzickou osobou, ktorá je účtovnou jednotkou (+)		
C.1.3.	Prijaté peňažné dary (+)		
C.1.4.	Prijaté úhrady straty spoločníkmi (+)		
C.1.5.	Výdavky na obstaranie alebo spätné odkúpenie vlastných akcií a vlastných obchodných podielov (-)		
C.1.6.	Výdavky spojené so znížením fondov, vytvorených účtov. jedn. (-)		
C.1.7.	Výdavky na vyplatenie podielu na vlastnom imaní (-)		
C.1.8.	Výdavky z iných dôvodov, ktoré súvisia so znížením vlastného imania (-)		
<b>C.2.</b>	<b>Peňažné toky vznikajúce z dlhodobých záväzkov a krátkodobých záväzkov z finančnej činnosti (C.2.1. až C.2.9.)</b>	<b>-5 832</b>	<b>-2 367 348</b>
C.2.1.	Príjmy z emisie dlhových cenných papierov (+)		
C.2.2.	Výdavky na úhradu záväzkov z dlhových cenných papierov (-)		
C.2.3.	Príjmy z úverov od bánk, s výnimkou prevádzkových úverov (+)		
C.2.4.	Výdavky na splácanie úverov bankám, s výnimkou prevádzkových úverov (-)		-2 367 348
C.2.5.	Príjmy z prijatých pôžičiek (+)		
C.2.6.	Výdavky na splácanie pôžičiek (-)		
C.2.7.	Výdavky na úhradu záväzkov – za používaný majetok na zmluvu o kúpe prenajatej veci (lízing) (-)	-5 832	
C.2.8.	Príjmy z ostatných dlhodobých a krátkodobých záväzkov vyplývajúcich z finančnej činnosti UJ, s výnimkou tých, ktoré sa uvádzajú osobitne v inej časti prehľadu peňažných tokov (+)		
C.2.9.	Výdavky na splácanie ostatných dlhodobých a krátkodobých záväzkov, vyplývajúcich z finančnej činnosti UJ, s výnimkou tých, ktoré sa uvádzajú osobitne v inej časti prehľadu peňažných tokov (-)		
C.3.	Výdavky na zaplatené úroky, okrem prevádzkových (-)		
C.4.	Výdavky na vyplatené dividendy a iné podiely na zisku, okrem tých, ktoré sa začleňujú do prevádzkovej činnosti (-)		
C.5.	Výdavky súvisiace s derivátmi, s výnimkou ak sú určené na predaj alebo obchodovanie alebo ak sa považujú za ivnest. činnosť (-)		
C.6.	Príjmy súvisiace s derivátmi, s výnimkou ak sú určené na predaj alebo obchodovanie alebo ak sa považujú za ivnest. činnosť (+)		
C.7.	Výdavky na daň z príjmov účtovnej jednotky, ak ich možno začleniť do finančnej činnosti (-)		
C.8.	Príjmy výnimočného rozsahu alebo výskytu, vzťahujúce sa na finančnú činnosť (+)		
C.9.	Výdavky výnimočného rozsahu alebo výskytu, vzťahujúce sa na finančnú činnosť (-)		
<b>C.</b>	<b>Čisté peňažné toky z finančnej činnosti (súčet C.1 až C.9)</b>	<b>-5 832</b>	<b>-2 367 348</b>
<b>D.</b>	<b>Čisté zvýšenie alebo čisté zníženie peňažných prostriedkov (súčet A + B + C) (+/-)</b>	<b>2 185 483</b>	<b>832 963</b>
<b>E.</b>	<b>Stav peňažných prostriedkov a peňažných ekvivalentov na začiatku účtovného obdobia (+/-)</b>	<b>856 807</b>	<b>23 844</b>
<b>F.</b>	<b>Stav peňažných prostriedkov a peňaž. ekvivalentov na konci účtovného obdobia pred zohľadnením kurzových rozdielov vyčísl. ku dňu, ku ktorému sa zostavuje účtovná závierka</b>	<b>3 042 290</b>	<b>856 807</b>

---

<b>G.</b>	<b>Kurzové rozdiely vyčíslené k peňažným prostriedkom a peňažným ekvivalentom ku dňu, ku ktorému sa zostavuje účtovná závierka (+/-)</b>		
<b>H.</b>	<b>Zostatok peňažných prostriedkov a peňažných ekvivalentov ku koncu účtovného obdobia, upravený o kurzové rozdiely, vyčíslené ku dňu, ku ktorému sa zostavuje účtovná závierka</b>	<b>3 042 290</b>	<b>856 807</b>

**SPRÁVA NEZÁVISLÉHO AUDÍTORA**  
spoločníkom spoločnosti a konateľom

**Správa z auditu účtovnej závierky**

Názor

Uskutočnili sme audit účtovnej závierky spoločnosti **EKOLTECH spol. s r.o., Šávoľská cesta 62, 986 01 Filľakovo, IČO: 34 127 887** (ďalej len „Spoločnosť“), ktorá obsahuje súvahu k 31. decembru 2024, výkaz ziskov a strát za rok končiaci sa k uvedenému dátumu, a poznámky, ktoré obsahujú súhrn významných účtovných zásad a účtovných metód.

**Podľa nášho názoru, priložená účtovná závierka poskytuje pravdivý a verný obraz finančnej situácie Spoločnosti k 31. decembru 2024 a výsledku jej hospodárenia za rok končiaci sa k uvedenému dátumu podľa zákona č. 431/2002 Z.z. o účtovníctve v znení neskorších predpisov (ďalej len „zákon o účtovníctve“).**

Základ pre názor

Audit sme vykonali podľa medzinárodných audítorských štandardov (International Standards on Auditing, ISA). Naša zodpovednosť podľa týchto štandardov je uvedená v odseku Zodpovednosť audítora za audit účtovnej závierky. Od Spoločnosti sme nezávislí podľa ustanovení zákona č. 423/2015 o štatutárnom audite a o zmene a doplnení zákona č. 431/2002 Z. z. o účtovníctve v znení neskorších predpisov (ďalej len „zákon o štatutárnom audite“) týkajúcich sa etiky, vrátane Etického kódexu audítora, relevantných pre náš audit účtovnej závierky a splnili sme aj ostatné požiadavky týchto ustanovení týkajúcich sa etiky. Sme presvedčení, že audítorské dôkazy, ktoré sme získali, poskytujú dostatočný a vhodný základ pre náš názor.

Zodpovednosť štatutárneho orgánu za účtovnú závierku

Štatutárny orgán je zodpovedný za zostavenie tejto účtovnej závierky tak, aby poskytovala pravdivý a verný obraz podľa zákona o účtovníctve a za tie interné kontroly, ktoré považuje za potrebné na zostavenie účtovnej závierky, ktorá neobsahuje významné nesprávnosti, či už v dôsledku podvodu alebo chyby.

Pri zostavovaní účtovnej závierky je štatutárny orgán zodpovedný za zhodnotenie schopnosti Spoločnosti nepretržite pokračovať vo svojej činnosti, za opísanie skutočností týkajúcich sa nepretržitého pokračovania v činnosti, ak je to potrebné, a za použitie predpokladu nepretržitého pokračovania v činnosti v účtovníctve, ibaže by mal v úmysle Spoločnosť zlikvidovať alebo ukončiť jej činnosť, alebo by nemal inú realistickú možnosť než tak urobiť.

Zodpovednosť audítora za audit účtovnej závierky

Našou zodpovednosťou je získať primerané uistenie, či účtovná závierka ako celok neobsahuje významné nesprávnosti, či už v dôsledku podvodu alebo chyby, a vydať správu audítora, vrátane názoru. Primerané uistenie je uistenie vysokého stupňa, ale nie je zárukou toho, že audit vykonaný podľa medzinárodných audítorských štandardov vždy odhalí významné nesprávnosti, ak také existujú. Nesprávnosti môžu vzniknúť v dôsledku podvodu alebo chyby a za významné sa považujú vtedy, ak by sa dalo odôvodnene očakávať, že jednotlivito alebo v súhrne by mohli ovplyvniť ekonomické rozhodnutia používateľov, uskutočnené na základe tejto účtovnej závierky.

V rámci auditu uskutočneného podľa medzinárodných audítorských štandardov, počas celého auditu uplatňujeme odborný úsudok a zachováваме profesionálny skepticizmus. Okrem toho:

- Identifikujeme a posudzujeme riziká významnej nesprávnosti účtovnej závierky, či už v dôsledku podvodu alebo chyby, navrhujeme a uskutočňujeme audítorské postupy reagujúce na tieto riziká a získavame audítorské dôkazy, ktoré sú dostatočné a vhodné na poskytnutie základu pre náš názor.

Riziko neodhalenia významnej nesprávnosti v dôsledku podvodu je vyššie ako toto riziko v dôsledku chyby, pretože podvod môže zahŕňať tajnú dohodu, falšovanie, úmyselné vynechanie, nepravdivé vyhlásenie alebo obídenie internej kontroly.

- Oboznamujeme sa s internými kontrolami relevantnými pre audit, aby sme mohli navrhnúť audítorské postupy vhodné za daných okolností, ale nie za účelom vyjadrenia názoru na efektívnosť interných kontrol Spoločnosti.
- Hodnotíme vhodnosť použitých účtovných zásad a účtovných metód a primeranosť účtovných odhadov a uvedenie s nimi súvisiacich informácií, uskutočnené štatutárnym orgánom.
- Robíme záver o tom, či štatutárny orgán vhodne v účtovníctve používa predpoklad nepretržitého pokračovania v činnosti a na základe získaných audítorských dôkazov záver o tom, či existuje významná neistota v súvislosti s udalosťami alebo okolnosťami, ktoré by mohli významne spochybniť schopnosť Spoločnosti nepretržite pokračovať v činnosti. Ak dospejeme k záveru, že významná neistota existuje, sme povinní upozorniť v našej správe audítora na súvisiace informácie uvedené v účtovnej závierke alebo, ak sú tieto informácie nedostatočné, modifikovať náš názor. Naše závery vychádzajú z audítorských dôkazov získaných do dátumu vydania našej správy audítora. Budúce udalosti alebo okolnosti však môžu spôsobiť, že Spoločnosť prestane pokračovať v nepretržitej činnosti.
- Hodnotíme celkovú prezentáciu, štruktúru a obsah účtovnej závierky vrátane informácií v nej uvedených, ako aj to, či účtovná závierka zachytáva uskutočnené transakcie a udalosti spôsobom, ktorý vedie k ich vernému zobrazeniu.

#### **Správa k ďalším požiadavkám zákonov a iných právnych predpisov**

##### Správa k informáciám, ktoré sa uvádzajú vo výročnej správe

Štatutárny orgán je zodpovedný za informácie uvedené vo výročnej správe, zostavenej podľa požiadaviek zákona o účtovníctve. Náš vyššie uvedený názor na účtovnú závierku sa nevzťahuje na iné informácie vo výročnej správe.

V súvislosti s auditom účtovnej závierky je našou zodpovednosťou oboznámenie sa s informáciami uvedenými vo výročnej správe a posúdenie, či tieto informácie nie sú vo významnom nesúlade s auditovanou účtovnou závierkou alebo našimi poznatkami, ktoré sme získali počas auditu účtovnej závierky, alebo sa inak zdajú byť významne nesprávne.

Posúdili sme, či výročná správa Spoločnosti obsahuje informácie, ktorých uvedenie vyžaduje zákon o účtovníctve.

Na základe prác vykonaných počas auditu účtovnej závierky, podľa nášho názoru:

- **informácie uvedené vo výročnej správe zostavenej za rok 2024 sú v súlade s účtovnou závierkou za daný rok,**
- **výročná správa obsahuje informácie podľa zákona o účtovníctve.**

Okrem toho, na základe našich poznatkov o účtovnej jednotke a situácii v nej, ktoré sme získali počas auditu účtovnej závierky, sme povinní uviesť, či sme zistili významné nesprávnosti vo výročnej správe, ktorú sme obdržali pred dátumom vydania tejto správy audítora. V tejto súvislosti neexistujú zistenia, ktoré by sme mali uviesť.

Banská Bystrica, 14. júla 2025

EKONAUDIT s.r.o.  
Kvetinová 16, Banská Bystrica  
Licencia SKAU č. 22  
O.R. Okresný súd Banská Bystrica  
Oddiel Sro vl. č. 949/S

Ing. Janka Gregorová  
Banská Bystrica  
Zodpovedný audítor  
Licencia SKAU č. 72

