

AC Bratislava, spol. s r. o.

VÝROČNÁ SPRÁVA
2024
ANNUAL REPORT



Výročná správa

spoločnosti AC Bratislava, spol. s r. o., Harmincova 2/B, 841 01 Bratislava,
IČO: 45 630917, zapísanej v OR OS Bratislava I, v odd. Sro vo vložke č.66197/B
za rok 2024

Úvod

Spoločnosť AC Bratislava, spol. s r. o., so sídlom Harmincova 2/B, 841 01 Bratislava bola založená zakladateľskou listinou dňa 11.06.2010 v zmysle príslušných ustanovení č. 513/1991 zb. Obchodný zákonník, a vznikla dňa 07.07.2010 zápisom do obchodného registra SR.

1. Spoločníci a štatutárny orgán

1.1 Štatutárny orgán:

Konatelia:

Ing. Jiří Malchárek
Pod Klepáčom 12035/17
Bratislava - mestská časť
Nové Mesto 831 01

Mgr. Christian Malchárek
Buková 18
Bratislava 811 02

Konanie menom spoločnosti: Každý konateľ koná a podpisuje za spoločnosť vo všetkých veciach samostatne. Konateľ podpisuje za spoločnosť tak, že k obchodnému menu spoločnosti, menom, priezvisku a funkcii pripojí svoj podpis.

1.2. Spoločníci:

Group One Finance, a.s.
Harmincova 2/B
Bratislava 841 01
IČO: 46 906 321

2. Výklad o uplynulom vývoji podnikania spoločnosti

2.1. Hlavné oblasti podnikania:

- kúpa tovaru na účely jeho predaja konečnému spotrebiteľovi (maloobchod) alebo menom prevádzkovateľom živnosti (veľkoobchod), najmä predaj nových, jazdených a predávaných motorových vozidiel značky AUDI
- údržba motorových vozidiel bez zásahu do motorickej časti vozidla
- diagnostika a opravy cestných motorových vozidiel
- opravy karosérií
- prevádzkovanie autoškoly
- prenájom hnuťelných vecí

2. Základné imanie spoločnosti je 1000 000,-EUR, splatené v celej výške. Od vzniku spoločnosti základné imanie nezmenilo.

3. Základné charakteristiky výsledkov podnikania podľa činností a teritórií

2023

V roku 2023 spoločnosť dosiahla hospodársky výsledok – zisk vo výške 514 765 EUR. Pridaná hodnota dosiahla výšku 2 452 639 EUR.

Najväčší výnos bol dosiahnutý z predaja nových, jazdených a predvádzacích motorových vozidiel značky Audi, neopomenuteľný je však aj podiel servisných služieb.

V roku 2023 boli dosiahnuté výnosy z hospodárskej činnosti vo výške 27 431 493,-EUR, z toho výnos z predaja tovaru sú vo výške 21 128 400,-EUR. Náklady vynaložené na obstaranie predaného tovaru sú vo výške 19 465 585 EUR. Obchodná marža je vo výške 1 662 815,-EUR.

Významnou nákladovou položkou sú osobné náklady vo výške 1 703 515 EUR, pričom mzdové náklady za rok 2023 sú vo výške 1 228 642,-EUR, náklady na sociálne poistenie vo výške 429 617,-EUR a sociálne náklady vo výške 45 256,-EUR.

Náklady na vynaložené služby sú vo výške 1 607 062 EUR. Odpisy dlhodobého hmotného a nehmotného majetku sú vo výške 112 685 EUR.

Významnú časť nákladov tvoria finančné náklady, ktoré sú v roku 2023 vo výške 90 816,-EUR.

Výsledok hospodárenia z hospodárskej činnosti je vo výške 673 705,-EUR.

2024

V roku 2024 spoločnosť dosiahla hospodársky výsledok – zisk vo výške 259 732 EUR. Pridaná hodnota dosiahla výšku 2 382 992 EUR.

Najväčší výnos bol dosiahnutý z predaja nových, jazdených a predvádzacích motorových vozidiel značky Audi, neopomenuteľný je však aj podiel servisných služieb.

V roku 2024 boli dosiahnuté výnosy z hospodárskej činnosti vo výške 24 865 205,-EUR, z toho výnos z predaja tovaru sú vo výške 19 139 384,-EUR. Náklady vynaložené na obstaranie predaného tovaru sú vo výške 17 226 128 EUR. Obchodná marža je vo výške 1 913 256,- EUR.

Významnou nákladovou položkou sú osobné náklady vo výške 1 919 529,- EUR, pričom mzdové náklady za rok 2024 sú vo výške 1 375 951,-EUR, náklady na sociálne poistenie vo výške 495 141,-EUR a sociálne náklady vo výške 48 437,-EUR.

Náklady na vynaložené služby sú vo výške 1 753 641 EUR. Odpisy dlhodobého hmotného a nehmotného majetku sú vo výške 105 314 EUR.

Významnú časť nákladov tvoria finančné náklady, ktoré sú v roku 2024 vo výške 143 933,-EUR.

Výsledok hospodárenia z hospodárskej činnosti je vo výške 390 721,-EUR.

3.2. Porovnanie finančných ukazovateľov:

FINANČNÉ UKAZOVATELE	2020	2021	2022	2023	2024
----------------------	------	------	------	------	------

A. TREND TRŽIEB A RENTABILITY

Tržby celkom	16 938 492	18 375 514	20 446 713	26 709 978	24 533 345
zmena celkových tržieb	N/A	+8,5%	+11,3%	+30,6%	-8,1%
podiel tržieb za tovar na celk. tržbách	77%	77%	77%	79%	78%
tržby z predaja tovaru	12 980 891	14 217 083	15 706 705	21 128 400	19 139 384
ZMENA tržieb za predaj tovaru	N/A	+9,5%	+10,5%	+34,5%	-9,4%
tržby z výrobkov a služieb	3 957 601	4 158 431	4 740 008	5 581 578	5 393 961
ZMENA tržieb za predaj vyr. a služieb	N/A	+5,1%	+14,0%	+17,8%	-3,4%
Obchodná marža	7,7%	7,7%	8,5%	7,9%	10,0%
Marža pridanej hodnoty	9,8%	9,0%	10,4%	9,2%	9,7%
Pridaná hodnota mínus osobné náklady	371 172	32 454	539 858	749 124	463 463
VÝSLEDOK HOSPODÁRENIA	252 198	8 393	352 156	514 765	259 732
EBITDA	580 118	178 592	635 896	862 927	489 320
PREVÁDZKOVÉ CF	405 309	131 582	358 026	663 159	347 824
▶ Rentabilita tržieb z EBITDA	3,4%	1,0%	3,1%	3,2%	2,0%
▶ Rentabilita aktív z EBITDA	11,3%	3,1%	9,4%	10,9%	8,2%
▶ Rentabilita VK z EBITDA	57,4%	17,5%	46,4%	45,7%	22,8%

B. TREND VYBRANÝCH NÁKLADOV

Nákl. na predaný tovar / Tržby za tovar	92,3%	92,3%	91,5%	92,1%	90,0%
Spotreba mat. a energie / Celkové tržby	13,2%	13,3%	13,1%	11,9%	12,3%
Náklady na služby / Celkové tržby	6,3%	6,4%	6,1%	6,0%	7,1%
Osobné náklady / Celkové tržby	7,6%	8,8%	7,8%	6,4%	7,2%
Úrokové náklady / Celkové tržby	0,09%	0,11%	0,11%	0,27%	0,25%
Ostatné fin náklady / Celkové tržby	0,06%	0,06%	0,26%	0,07%	0,35%

C. TREND LIKVIDITY

Celková likvidita	117,6%	146,5%	140,5%	134,6%	161,0%
Pracovný kapitál	636 383	1 678 997	1 845 953	1 934 565	2 185 112
Zmena v absolútnej hodnote	N/A	1 042 614	166 956	88 612	250 547
Bežná likvidita	58,0%	108,2%	87,6%	77,4%	102,3%
Pohotová likvidita	2,4%	29,4%	3,8%	4,8%	0,2%
Doba obratu zásob	51 dní	30 dní	48 dní	48 dní	36 dní
Doba inkasa pohľad. z OS	5 dní	10 dní	6 dní	8 dní	4 dni
Doba spl. záväzkov z OS	78 dní	59 dní	70 dní	67 dní	46 dní
Doba inkasa všetkých kr. pohľadávok	43 dní	56 dní	67 dní	55 dní	51 dní
Doba splatnosti všetkých kr. záväzkov	78 dní	61 dní	71 dní	68 dní	46 dní
Doba spl. záv. z OS pri splatení kr. BÚ	79 dní	70 dní	83 dní	77 dní	51 dní

D. Zadlženost'

Vlastné imanie (VI)	1 010 966	1 019 358	1 371 515	1 886 280	2 146 071
Podiel vl. imania	19,7%	17,6%	20,3%	23,9%	30,2%
Podiel uprav. vl. imania	19,6%	17,6%	20,3%	23,9%	30,2%
Podiel upr. VI vrátane rezerv a fin skup.	1,5%	-3,9%	-16,7%	-16,3%	-10,2%
Podiel cudzích zdrojov na uprav. VI	401,5%	461,8%	387,2%	312,9%	172,4%
Podiel fin. zadlženosti na uprav. VI	3,1%	133,2%	82,9%	43,8%	14,4%
Podiel finančnej zadlženosti / AKTÍVA	0,6%	23,4%	16,8%	10,5%	5,2%

F. Krytie dlhov (EBITDA)

▶ Doba spl. dl. cudzích zdrojov (v rokoch)	0,7	6,0	1,2	0,4	0,3
▶ Doba spl. finančného dlhu (v rokoch)	0,1	7,6	1,8	1,0	0,8
▶ Krytie úrokov	38,2	10,2	28,1	12,9	10,2

HOD

Hodn

RIZIK

Silné:

OSO

ZÁP

ZÁP

CEL

SPL.

Slabé:

STR

CEL

BEŽ

SPL.

POD

FINA

ZÁV.

DODA

Dodáv

Pravid

Popis

INDIKÁTORY UKAZOVATEĽOV k 2024

Indikátor	TRŽBY	ROA	PODIEL VI	LIKVIDITA I.	LIKVIDITA II.	ZÁSOBY	POHLADÁVKY	ZÁVÄZKY	RATING
1							4 dni		
2				161,8%					
3					102,9%	35 dni		45 dni	3
4	24 533		36,0%						
5		5,9%							
6									
7									
8									
9									
10									

NEGATÍVNE FAKTORY

ROA AKO VÝSLEDOK HOSP.	NIE	463 463
ROA Z PREVÄDZKOVÉ CF	NIE	347 824
ROA VLASTNÉ IMANIE	NIE	2 146 011
CELKOVÁ LIKVIDITA < 80%	NIE	162%
CELKOVÁ LIKVIDITA > 120 DNÍ	NIE	45 dní
ROA AKO VÝSLEDOK HOSP.	NIE	259 732
CELKOVÁ LIKVIDITA 80 - 100%	NIE	162%
CELKOVÁ LIKVIDITA < 70%	NIE	103%
CELKOVÁ LIKVIDITA > 90-120 DNÍ	NIE	45 dní
ROA UPR. VL. IMANIA 0 - 10%	NIE	36%
FINANČNÁ ZADLŽ > 40% AKTÍV	NIE	5%
ROA SOC. A ZDR. > 2 MES.	NIE	1,3

POZITÍVNE FAKTORY

Silné:

ROA Z PREVÄDZ. CF > 10%	NIE	5,9%
PODIEL UPR. VL. IMANIA > 40%	NIE	36%
CELKOVÁ LIKVIDITA > 140%	ÁNO	162%
SPL. ZÁVÄZKOV Z OS < 40 DNÍ	NIE	45 dní
SPL. KR. ZÁVÄZKOV < 60 DNÍ	ÁNO	48 dní

Slabé:

ROA Z PREVÄDZ. CF 5%-10%	ÁNO	5,9%
ROS Z PREVÄDZ. CF > 5%	NIE	1,4%
CELKOVÁ LIKVIDITA 120-140%	NIE	162%
SPL. ZÁVÄZKOV Z OS 40 - 70 DNÍ	ÁNO	45 dní
VI+rezervy+záv. skup. > 30% aktív	NIE	-16%
FINANČNÁ ZADLŽ < 20% AKTÍV	ÁNO	5%
POZEM. A STAVBY > 20% AKTÍV	NIE	0%

DODÁVATEĽSKÉ RIZIKO k 2024

Dodávateľské riziko k 2024

Dodávateľské riziko	Rating
MINIMÁLNE	1
MINIMÁLNE	2
NÍZKE	3
NÍZKE	4
PRIEMERNÉ	5
PRIEMERNÉ	6
VYŠŠIE	7
VYŠŠIE	8
VYSOKÉ	9
VYSOKÉ	10

Platobná morálka podľa výkazov k 2024

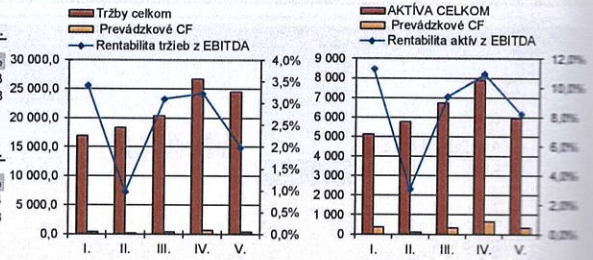
Platobná morálka	v dňoch
VÝBORNÁ	do 20 dní
VÝBORNÁ	do 35 dní
DOBRA	do 45 dní
DOBRA	do 60 dní
PRIEMERNÁ	do 75 dní
HORŠIA	do 90 dní
HORŠIA	do 110 dní
ZLÁ	do 130 dní
ZLÁ	do 150 dní
VELMI ZLÁ	nad 150 dní

Probabilita defaultu odberateľa: **0,5%-1%**

Bonitná firma s miernym rizikom v dlhšom časovom horizonte.

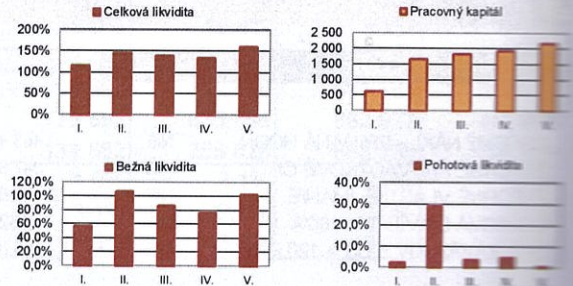
I. RENTABILITA

	I.	II.	III.	IV.	V.
Rentabilita tržieb z EBITDA	3,4%	1,0%	3,1%	3,2%	2,0%
Tržby celkom	16 938,5	18 375,5	20 446,7	26 710,0	24 533,3
Prevádzkové CF	405,3	131,6	358,0	663,2	347,8
Rentabilita aktív z EBITDA	11,3%	3,1%	9,4%	10,9%	8,2%
AKTÍVA CELKOM	5 131,9	5 784,6	6 741,9	7 883,0	5 936,4
Prevádzkové CF	405,3	131,6	358,0	663,2	347,8



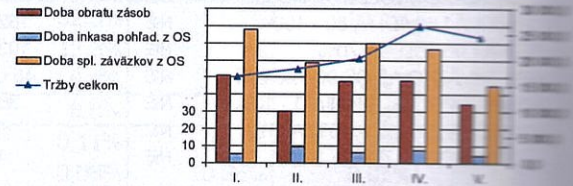
II. LIKVIDITA

	I.	II.	III.	IV.	V.
Celková likvidita	117,6%	146,5%	140,5%	134,6%	161,8%
Pracovný kapitál	636,4	1 679,0	1 846,0	1 934,6	2 189,1
Bežná likvidita	58,0%	108,2%	87,6%	77,4%	102,9%
Pohotovú likviditu	2,4%	29,4%	3,8%	4,8%	0,6%



III. AKTIVITA (A)

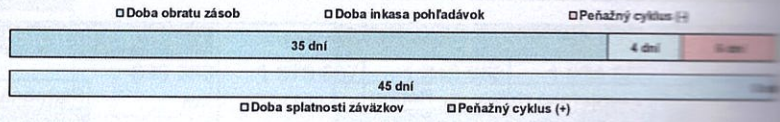
	I.	II.	III.	IV.	V.
Doba obratu zásob	51 dní	30 dní	48 dní	48 dní	35 dní
Doba inkasa pohľad. z OS	5 dní	10 dní	6 dní	8 dní	4 dní
Doba spl. záväzkov z OS	78 dní	59 dní	70 dní	67 dní	45 dní
Tržby celkom	16 938,5	18 375,5	20 446,7	26 710,0	24 533,3



OBDOBIE: 2024

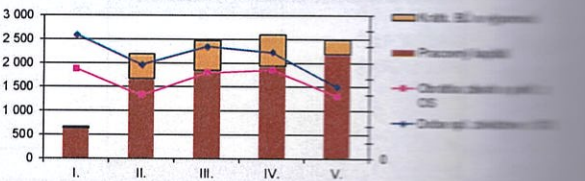
Obrátový cyklus peňazí

Doba obratu zásob	35 dní
+ Doba inkasa pohľad. z OS	4 dní
= Prevádzkový cyklus	39 dní
- Doba splatnosti záväzkov	45 dní
= Peňažný cyklus	-6 dní



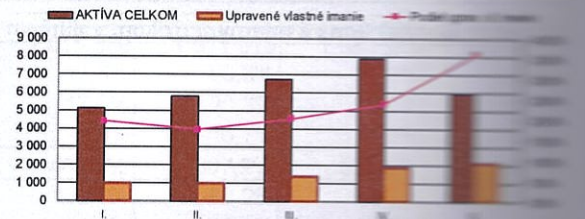
IV. AKTIVITA (B)

	I.	II.	III.	IV.	V.
Krátk. BÚ a výpomoci	30,9	518,2	633,6	659,7	308,2
Pracovný kapitál	636,4	1 679,0	1 846,0	1 934,6	2 189,1
Doba spl. záväzkov z OS	77,9	58,9	70,2	66,8	45,0
Obrátka zásob a pohľ. z OS	56,6	40,0	54,0	55,7	39,3

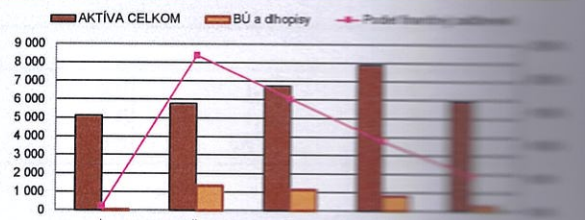


V. ZADĽŽENOSŤ

	I.	II.	III.	IV.	V.
Podiel uprav. vl. imania	19,8%	17,6%	20,3%	23,9%	36,0%
Upravené vlastné imanie	1 007,7	1 014,9	1 366,9	1 886,3	2 134,9
AKTÍVA CELKOM	5 131,9	5 784,6	6 741,9	7 883,0	5 936,4




	I.	II.	III.	IV.	V.
Podiel finančnej zadĺženosti	0,6%	23,4%	16,8%	10,5%	5,2%
BÚ a dlhopisy	30,9	1 351,6	1 133,6	826,3	308,2
AKTÍVA CELKOM	5 131,9	5 784,6	6 741,9	7 883,0	5 936,4



ŠTRUKT. FINANCOVANIA

	I.	II.	III.	IV.	V.
Vlastné imanie	1 011,0	1 019,4	1 371,5	1 886,3	2 146,0
Rezervy	74,7	78,6	78,1	93,7	87,9
Dlhodobé záväzky	423,2	240,6	233,3	137,6	149,3
Krátkodobé záväzky	3 592,1	3 093,7	3 925,4	4 939,1	3 234,7
BÚ a dlhopisy	30,9	1 351,6	1 133,6	826,3	308,2
Časové rozlíšenie	0,0	0,7	0,0	0,0	10,3



2.4. Hlavné vplyvy na vývoj hospodárenia

V roku 2024 došlo k zníženiu predaja vozidiel, najmä z dôvodu čakania zákazníkov na nové modely vozidiel, najmä elektrických. Spoločnosť AC Bratislava, spol. s r. o. sa snažila osloviť svojich zákazníkov poskytovaním férových cien, rozširovaním služieb, vrátane predaja ojazdených vozidiel. K dobrým výsledkom spoločnosti prispela výborná spolupráca s importérom v oblasti cenovej politiky a marketingovej podpory. Spoločnosť AC Bratislava, spol. s r. o. ako jediná mimo Nemecka prístup k jazdeným vozidlám najvyššej kvality v zmysle značky AUDI GBW+. Od roku 2015 importér túto možnosť ponúkol aj ostatným dealerom v sieti.

3. Finančná situácia

2023

- Hospodársky výsledok za rok 2023 je zisk vo výške 514 765,-EUR.
- Vlastné imanie spoločnosti v roku 2023 je vo výške 1 886 280,- EUR
- Pridaná hodnota dosiahla absolútnu výšku 2 452 639,-EUR.
- Spoločnosť si splnila v roku 2023 všetky daňové povinnosti.
- Spoločnosť si splnila i všetky záväzky voči obchodným partnerom.

2024

- Hospodársky výsledok za rok 2024 je zisk vo výške 259 732,-EUR.
- Vlastné imanie spoločnosti v roku 2024 je vo výške 2 146 011,- EUR
- Pridaná hodnota dosiahla absolútnu výšku 2 382 992,-EUR.
- Spoločnosť si splnila v roku 2024 všetky daňové povinnosti.
- Spoločnosť si splnila i všetky záväzky voči obchodným partnerom.

4. **Zverejňované údaje z účtovnej závierky / Súvaha, Výkaz ziskov a strát /**
Spoločnosť zverejňuje údaje z účtovnej závierky cez portál Finančnej správy SR.

5. Výrok audítora týkajúci sa účtovnej závierky

Audítor k účtovnej závierke za účtovné obdobie 2024 vyjadril nasledujúce stanovisko:

„Podľa môjho názoru priložená účtovná závierka poskytuje pravdivý a verný obraz finančnej situácie Spoločnosti AC Bratislava, spol. s r. o. k 31. decembru 2024 a výsledku jej hospodárenia za rok končiaci k uvedenému dátumu v súlade so zákonom o účtovníctve č. 431/2002 Z. z.“

Údaje o dôležitých skutočnostiach, vzťahujúcich sa na účtovnú závierku

1. V období odo dňa, ku ktorému sa zostavuje účtovná závierka do dňa vykonania účtovnej závierky nenastali žiadne také udalosti, ktoré by významným spôsobom ovplyvnili hodnotu aktív a záväzkov spoločnosti.

2. Výklad o predpokladanom vývoji podnikania


Spoločnosť AC Bratislava, spol. s r. o. v roku 2025 má nasledovné ciele:

- rozvíjať svoju podnikateľskú činnosť vo všetkých oblastiach podnikania,
- aktívne pôsobiť na trhu a získať čo najväčší podiel na predaji motorových vozidiel značky AUDI v regióne a v Bratislave,
- dosiahnuť zisk po zdanení,

d/ zefektívniť podnikové procesy, a tým dosiahnuť úspory v nákladovej oblasti a lepšie využitie kapacít podniku.

- 8.0. Účtovná jednotka nemá organizačnú zložku v zahraničí.
- 9.0. Návrh na rozdelenie zisku: prevod na účet Nerozdelený zisk minulých rokov.
- 10.0. Spoločnosť nemala náklady na činnosť v oblasti výskumu a vývoja.
- 11.0. Činnosť podniku nezat'azuje životné prostredie.
- 12.0. Spoločnosť nenadobudla vlastné akcie.

V Bratislave, dňa 18.07.2025



Ing. Jiří Malchárek – konateľ
AC Bratislava, spol. s r. o.

