

Veolia Energia Slovensko, a. s.

Dodatok správy nezávislého audítora týkajúci sa
výročnej správy
a výročná správa za rok 2024

Obsah

Dodatok správy nezávislého audítora

Výročná správa Spoločnosti za rok 2024



KPMG Slovensko spol. s r. o.
Dvořákovo nábrežie 10
811 02 Bratislava
Slovakia

Tel +421 (0)2 59 98 41 11
Web www.kpmg.sk

Dodatok správy nezávislého audítora vydanej dňa 26. júna 2025 týkajúci sa výročnej správy

v zmysle § 27 odsek 6 zákona č. 423/2015 Z. z. o štatutárnom audite a o zmene a doplnení zákona č. 431/2002 Z. z. o účtovníctve v znení neskorších predpisov („zákon o štatutárnom audite“)

Akcionáriovi, dozornej rade a predstavenstvu spoločnosti Veolia Energia Slovensko, a. s.

Uskutočnili sme audit účtovnej závierky spoločnosti Veolia Energia Slovensko, a. s. („Spoločnosť“) k 31. decembru 2024, ktorá je uvedená v prílohe priloženej výročnej správy. K účtovnej závierke sme dňa 26. júna 2025 vydali nemodifikovanú správu nezávislého audítora.

Tento dodatok dopĺňa vyššie uvedenú správu audítora výlučne len s ohľadom na nasledujúce informácie:

Správa k ďalším požiadavkám zákonov a iných právnych predpisov

Správa k iným informáciám, ktoré sa uvádzajú vo výročnej správe

Štatutárny orgán je zodpovedný za iné informácie. Iné informácie pozostávajú z informácií uvedených vo výročnej správe, zostavenej podľa požiadaviek zákona o účtovníctve, ale nezahŕňujú účtovnú závierku a našu správu audítora k tejto účtovnej závierke. Náš názor na účtovnú závierku sa nevzťahuje na tieto iné informácie vo výročnej správe.

V súvislosti s auditom účtovnej závierky je našou zodpovednosťou oboznámenie sa s týmito inými informáciami uvedenými vo výročnej správe, ktorú sme obdržali pred dňom vydania správy audítora z auditu účtovnej závierky, a posúdenie, či tieto iné informácie nie sú vo významnom nesúlade s auditovanou účtovnou závierkou alebo našimi poznatkami, ktoré sme získali počas auditu účtovnej závierky, alebo sa inak zdajú byť významne nesprávne. Ak na základe nami vykonanej práce prideme k záveru, že tieto iné informácie sú významne nesprávne, vyžaduje sa, aby sme tieto skutočnosti uviedli.

Výročnú správu sme ku dňu vydania správy audítora z auditu účtovnej závierky nemali k dispozícii.

V súvislosti s výročnou správou zákon o účtovníctve vyžaduje, aby sme po jej obdržaní vyjadrili názor na to, či sú tieto iné informácie uvedené vo výročnej správe v súlade s účtovnou závierkou zostavenou za to isté účtovné obdobie, a či výročná správa obsahuje informácie, ktorých uvedenie vyžaduje zákon o účtovníctve.

Na základe prác vykonaných počas auditu účtovnej závierky, podľa nášho názoru, vo všetkých významných súvislostiach:

- tieto iné informácie uvedené vo výročnej správe zostavenej za rok končiaci sa 31. decembra 2024 sú v súlade s účtovnou závierkou zostavenou za to isté účtovné obdobie,
- výročná správa obsahuje informácie, ktorých uvedenie vyžaduje zákon o účtovníctve.

Okrem toho zákon o účtovníctve vyžaduje, aby sme uviedli, či sme na základe našich poznatkov o Spoločnosti a situácii v nej, ktoré sme získali počas auditu účtovnej závierky, zistili v týchto iných informáciách uvedených vo výročnej správe významné nesprávnosti. V tejto súvislosti neexistujú zistenia, ktoré by sme mali uviesť.

Audítorská spoločnosť:
KPMG Slovensko spol. s r.o.
Licencia SKAU č. 96



Zodpovedný audítor:
Ing. Peter Žoldák
Licencia UDVA č. 1061

Bratislava, 27. augusta 2025


20
24



VÝROČNÁ SPRÁVA 2024

Veolia Energia Slovensko, a. s.





Uspesah

VÝROČNÁ SPRÁVA 2024
Veolia Energia Slovensko, a. s.

1	Veolia vo svete	4
2	Veolia na Slovensku	10
3	Skupina Veolia Energia Slovensko	12
4	Úvodné slovo	20
5	Identifikačné údaje	22
6	Štatutárne orgány	24
7	Organizačná štruktúra	26
8	Profil spoločnosti	28
9	Naše služby	34
10	Inovácie	38
11	Orientácia na zákazníka	42
12	Zodpovednosť	50
13	Bezpečnosť a ochrana zdravia pri práci	56
14	Ochrana životného prostredia	60
15	Solidarita	62
16	Rešpekt	68
17	Hospodárske výsledky	74
18	Účtovná závierka za rok 2024	76
19	Správa nezávislého audítora	124

01

Veolia vo svete

Veolia ako globálny líder v oblasti environmentálnych služieb pôsobí v desiatkach krajín na všetkých kontinentoch. Špecializuje sa na tri hlavné oblasti: manažment vodných zdrojov, odpadové hospodárstvo a energetické služby.

Staráme sa o svetové zdroje / Resourcing the world

V oblasti vodného hospodárstva Veolia zabezpečuje dodávku pitnej vody a čistenie odpadových vôd pre milióny obyvateľov po celom svete. V sektore odpadového hospodárstva sa zameriava na komplexné spracovanie a zhodnocovanie odpadu, pričom podporuje princípy cirkulárnej ekonomiky a minimalizáciu skládkovania. V energetickom sektore spravuje rozsiahlu sieť energetických zariadení, poskytuje služby v oblasti vykurovania, chladenia a energetickej efektívnosti.

EKOLOGICKÁ TRANSFORMÁCIA - ZMYSEL NAŠEJ EXISTENCIE

Ekologická transformácia predstavuje základný pilier existencie Veolie a definuje všetky naše aktivity a rozhodnutia. Je to komplexný proces premeny spoločnosti smerom k udržateľnej budúcnosti, kde sa snažíme zosúladiť ekonomický rast s ochranou životného prostredia. Ako globálny environmentálny líder prinášame riešenia v oblasti vodného hospodárstva, energetiky a odpadového hospodárstva, ktoré pomáhajú našim partnerom znižovať ich environmentálnu stopu. Naše inovatívne prístupy a technológie podporujú prechod na obehové hospodárstvo, efektívne využívanie zdrojov a dekarbonizáciu. Veríme, že ekologická transformácia nie je len nevyhnutnosťou, ale predstavuje príležitosť pre vytvorenie lepšej a udržateľnejšej budúcnosti pre všetky generácie.

Ako spoločnosť sme sa zaviazali k ambicióznym environmentálnym cieľom, vrátane znižovania emisií CO₂ a podpory obnoviteľných zdrojov energie. Aktívne investujeme do inovácií a vývoja nových technológií, ktoré pomáhajú mestám a priemyselným partnerom v ich prechode na udržateľnejšie formy fungovania. Dôležitou súčasťou našej stratégie je aj sociálny rozmer, kde sa zameriavame na podporu lokálnych komunit a vytváranie pracovných príležitostí v zelenom sektore. Zaviazali sme sa k dosiahnutiu uhlíkovej neutrality a aktívne prispievame k napĺňaniu cieľov udržateľného rozvoja OSN, čím potvrdzujeme svoju pozíciu lídra v oblasti environmentálnych služieb a udržateľného rozvoja.

Výsledky 2. barometra ekologickej transformácie

Debata o ekológii vstúpila do novej fázy, ktorá sa snaží stavať na spoločných základoch. Ak o rizikách pre planétu a celé ľudstvo panuje zhoda, o riešeniach, ako náš vplyv znížiť, sa stále málo diskutuje a rozdeľujú spoločnosť. Návrhov na boj proti zmene klímy, strate biodiverzity a znečistenia je mnoho. Prijatie ekologických riešení a ich nasadenie vo veľkom meradle však vyvoláva zásadnú otázku: Sú zmeny potrebné na vedenie „bitky storočia“ sociálne, ekonomicky a kultúrne prijateľné pre ľudské spoločenstvá? Táto otázka je jadrom Barometra ekologickej transformácie, ktorý realizovala Veolia v spolupráci s výskumnou a poradenskou spoločnosťou Elabe. Jeho cieľom je kon-

cretizovať verejnú diskusiu do podoby práce na riešeniach a pochopiť prekážky alebo naopak páky, ktoré majú vplyv na prijateľnosť ekologickej transformácie. Prieskum bol vykonaný v 26 krajinách na 5 kontinentoch, na ktorom sa zúčastnilo viac ako 29 500 osôb (1 000 - 2 000 v každej krajine). Krajiny boli vybrané s ohľadom na svoju demografickú váhu a váhu z hľadiska ich podielu na emisiách skleníkových plynov. Celkovo tieto krajiny predstavujú takmer 60 % svetovej populácie, 67 % celosvetových emisií skleníkových plynov a 77 % svetového HDP. Výsledky priniesli niekoľko postrehov:

1. Planétu sužujú ekologické obavy

2/3 svetovej populácie cíti zraniteľnosť a ohrozenie rizikami súvisiacimi s klimatickou zmenou alebo znečistením prostredia.

64 % ľudí má pocit zraniteľnosti a ohrozenia zdravotnými rizikami (z toho **64 %** sa cíti menej zdravých a **58 %** hovorí o problémoch, týkajúcich sa duševného zdravia).

2. Musíme konať tak, aby sme úplne zmenili smer

65 % ľudí si myslí, že by boli ochotní zmeniť svoje zvyky a akceptovali by o niečo vyššie náklady, ak by určité riešenie prispelo k ochrane ich zdravia.

66 % obyvateľov sveta je presvedčených, že pasivita ľudstvo vyjde drahšie ako ekologická aktivita.

3. Dekarbonizácia, znižovanie znečistenia a regenerácia zdrojov

Viac než 2/3 obyvateľov sveta je ochotných si priplatiť za:

- energiu vyrábanú v lokálnych zdrojoch z nerecyklovateľných odpadov a z biomasy.
- vodu, ovocie aj zeleninu, a finančne sa tak podieľať na riešeniach umožňujúcich znižovanie znečistenia z vody a pôdy

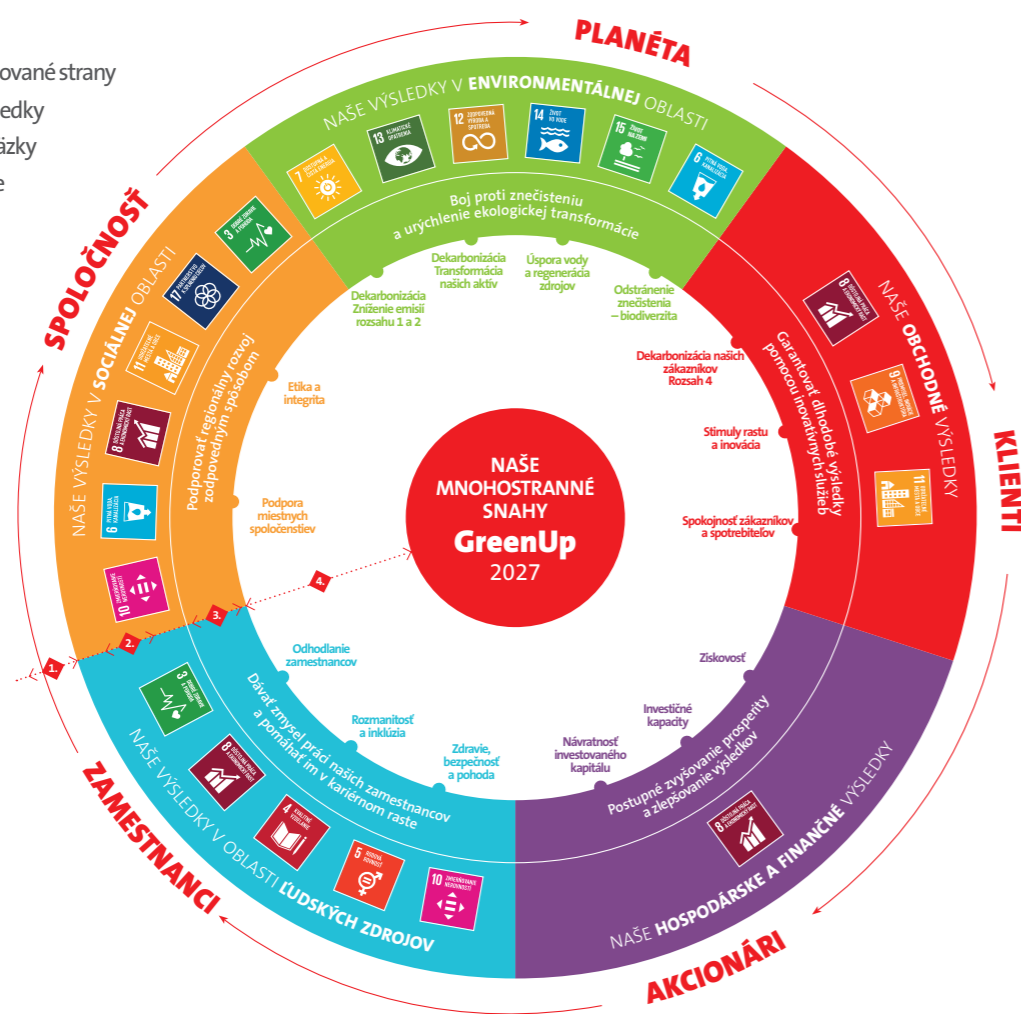
66 % opýtaných je ochotných konzumovať pitnú vodu pochádzajúcu z recyklácie vyčistených odpadových vôd, a znižovať tak riziko nedostatku vody (+13 % oproti výsledkom z r. 2022)

Strategický program 2027 GreenUp

Nový strategický program na obdobie rokov 2024 – 2027 nazvaný „GreenUp“ má za cieľ zapojiť Veoliu do ekologickej transformácie ako doteraz chýbajúci článok. Zavádzaním už existujúcich riešení a neustálou inováciou pri hľadaní riešení nových, Veolia otvára cestu k udržateľnejšej a priaznivejšej budúcnosti.

S využitím svojich odborných znalostí v oblasti vodohospodárstva, energetiky a odpadového hospodárstva sa Veolia usiluje o dekarbonizáciu, znižovanie znečistenia a regeneráciu zdrojov za pomoci troch boosterov rastu podporených investíciami vo výške 2 miliárd eur.

1. Zainteresované strany
2. Naše výsledky
3. Naše záväzky
4. Naše ciele



MIESTNA ENERGIA A BIOENERGIA

Vyrábať miestnu dekarbonizovanú energiu pre všetkých zákazníkov po celom svete, či už to sú obce alebo priemyselné podniky – to je záväzok Veolie, ktorá má ambíciu do roku 2030 vyrábať 8 GW bioenergie a mať flexibilný inštalovaný výkon 3 GW.

Riešenie Veolie

Skupina vyrába lokálnu, cenovo dostupnú a nízkouhlíkovú energiu zahŕňajúcu výrobu bioenergie z nerecyklovateľných odpadov, rekuperáciu odpadového tepla a chladu, riešenie pre energetickú účinnosť alebo zachytávanie CO₂.

Cieľ

Veolia, ktorej obrat v tomto odvetví v roku 2023 dosiahol 12 miliárd eur, urýchľuje vývoj inovatívnych riešení, aby svojim zákazníkom umožnila optimalizovať a vyvážiť energetický mix a zároveň urýchlila výrobu a spotrebu energie z obnoviteľných zdrojov.

VODÁRENSKÉ A ČISTIARENSKÉ TECHNOLOGIE A NOVÉ RIEŠENIA

Podnikanie v oblasti vodohospodárstva je stredobodom aktivít Veolie už 170 rokov, čo ju v tomto odvetví nutne stavia do pozície lídra. Skupina chce zachovať svoju prevádzkovú excelentnosť a zároveň chce svojim zákazníkom ponúkať technologické inovácie a prejsť od bežnej distribúcie vody k doslova vedeckému prístupu k vodohospodárstvu.

Riešenie Veolie

Veolia sa chce stať poskytovateľom vodohospodárskych služieb budúcnosti tým, že sa s využitím najmodernejších technológií zameria na výrobu pitnej vody a na účinnosť svojich riešení, vrátane opätovného využívania vyčistených odpadových vôd a čistenia ako sú PFAS alebo mikroplasty.

Cieľ

S jedinečným portfóliom riešení a čistých technológií a s obratom 18 miliárd eur z tohto odvetvia chce Veolia do roku 2030 dosiahnuť najmenej 50% rast obratu, a to ako v podnikateľskej, tak komunálnej sfére.

RECYKLÁCIA A SPRACOVANIE NEBEZPEČNÝCH ODPADOV

Veolia, ktorá je svetovým lídrom v spracovaní nebezpečných odpadov a pôsobí na všetkých kontinentoch, akcelaruje svoje aktivity u zákazníkov zavádzaním jedinečných ponúk.

Riešenie Veolie

Skupina má v úmysle urýchliť zavádzanie riešení cirkulárnej ekonomiky a inovácií v recyklácii lítiových batérií a zaviesť rozsiahlu recykláciu plastov – v tejto oblasti je momentálne s viac ako 30 závodmi po celom svete jasným lídrom.

Cieľ

Veolia, ktorej obrat v roku 2023 v tejto oblasti presiahol 14 miliárd eur, bude pokračovať v rozvoji svojich aktivít a využije nadobudnuté skúsenosti v oblasti recyklácie a spracovania nebezpečných odpadov v prospech svojich zákazníkov.

Veolia je v plnom rozsahu pripravená prijať svoju zodpovednosť a pomáhať celej spoločnosti pri riešení nových výziev. Poslanie, ktoré sme si stanovili za cieľ, starať sa o svetové zdroje, ako aj náš účel, predkladajú naše odhodlanie vytvárať pozitívny vplyv na planétu. Na presadzovaní týchto ideálov pracujeme už 170 rokov.



ključové údaje

za rok 2024

Veolia vo svete



Veolia vo svete

Ambíciou spoločnosti Veolia je stať sa ako podnik lídrom v oblasti ekologickej transformácie. Koncern so zamestnancami na piatich kontinentoch tvorí a zavádza užitočné a praktické riešenia v hospodárení s vodou, odpadmi a energiami, ktoré pomáhajú radikálne zmeniť svet. Cez tieto tri vzájomne sa dopĺňajúce oblasti svojich činností spoločnosť prispieva k zlepšovaniu prístupu k zdrojom, k zachovaniu dostupných zdrojov a k ich obnove.



OBRAT
44,692 mld. €

ZAMESTNANCI
215 000



3 HLAVNÉ AKTIVITY:



ENERGIA

42 mil. MWh
vyrobenej energie

Ako kľúčový hráč v oblasti energetickeho hospodárstva má Veolia jedinečné odborné znalosti v oblasti energetickej účinnosti, správy vykurovacích a chladiacich sietí a výroby energie z obnoviteľných a kogeneračných zdrojov.

Ako partner miest a priemyselných podnikov skupina optimalizuje svoje nákupy energie, zabezpečuje rovnováhu vo svojom energetickom mixe zahrnutím obnoviteľných zdrojov energie a vykonáva potrebné zmeny na zlepšenie energetickej účinnosti svojich zariadení.



VODA

111 mil. obyvateľov
zásobovaných
pitnou vodou

Spoločnosť Veolia riadi všetky fázy vodohospodárskeho cyklu a ponúka riešenia na mnohé výzvy miestnych orgánov a priemyselných zákazníkov, ako sú správa zdrojov, výroba a dodávka pitnej a úžitkovej vody, zber, čistenie a recyklácia odpadovej vody zo všetkých zdrojov, ale aj vedľajších produktov z jej spracovania (organické látky, soli, kovy, komplexné molekuly a energia), riadenie vzťahov so zákazníkmi a takisto navrhnutie sieťovej infraštruktúry.

Všetky tieto odborné znalosti umožňujú spoločnosti Veolia podporovať svojich zákazníkov pri implementácii integrovaného a udržateľného riadenia vodných zdrojov.



ODPADY

65 mil. ton odpadu
zhodnoteného formou premeny
na materiál alebo energiu

Veolia je svetový líder v oblasti nakladania s pevným aj s tekutým neškodným alebo nebezpečným odpadom. Spoločnosť je zapojená do celého životného cyklu odpadu (od zberu až po konečné spracovanie) a zhodnocovanie odpadu je jej prioritou.

Ako zainteresovaná strana v rámci obehového hospodárstva spoločnosť Veolia vyvíja inovatívne riešenia na zvýšenie miery recyklácie odpadu a premeny na hmotu alebo na energiu.



Veolia na Slovensku

Skupina Veolia Slovensko je popredný dodávateľ služieb v oblasti energetiky a vodohospodárstva. Energetická divízia – Veolia Energia Slovensko – patrí medzi najväčších výrobcov a dodávateľov tepla a teplej vody na Slovensku. Viac ako 30 rokov sa stará o teplo domova a v roku 2024 poskytovala služby pre viac ako 85-tisíc domácností v 22 mestách.



Od roku 2018 je i významný výrobca elektrickej energie a poskytovateľ podporných služieb pre prevádzkovateľa prenosovej sústavy. V rámci skupiny zabezpečuje aj služby pre priemyselných klientov a poskytuje riešenia v oblasti energetickej efektívnosti budov a ich komplexnú správu.

V rámci vodohospodárskej divízie pre zákazníkov zabezpečuje dodávky pitnej vody, odkanalizovanie a správu vodohospodárskej infraštruktúry, a to na základe viac ako 150-ročných skúseností. Služby poskytuje 188-tisíc zákazníkom a takmer miliónu obyvateľov slovenských miest a obcí.

Pre skupinu Veolia Energia Slovensko je prioritou udržateľný rozvoj a ochrana životného prostredia, preto dlhodobo investuje do ekologizácie svojich prevádzok a neprestajne znižuje emisie TZL, oxidov sýry a dusíka, ako aj emisie CO₂.

klúčové údaje za rok 2024

ENERGIA

Počet zákazníkov (CZT, priemysel, energetické služby):	2 338
Počet domácností zásobovaných teplom:	86 279
Počet zamestnancov:	665
Obrat:	402,7 mil. €

VODA

Počet zmluvných zákazníkov:	188 118
Počet zásobovaných obyvateľov:	922 684
Počet zamestnancov:	1 546
Obrat:	111,7 mil. €

SPOLU:

 **2 211**
ZAMESTNANCOV

514,4 mil. €
OBRAT 

03

Skupina Veolia Energia Slovensko



Stratégia a vízia

Skupina Veolia Energia Slovensko je spoľahlivý partner slovenských miest a priemyselných klientov, optimalizuje nákup a dodávku energií, zavádzaním nízkoemisných a obnoviteľných zdrojov energie zabezpečuje rovnováhu v ich energetickom mixe a prináša potrebné riešenia na optimalizáciu nákladov na výrobu a dodávku energií a na zlepšenie energetickej účinnosti ich technologických zariadení. V súlade so skupinovou stratégiou Veolia Energia Slovensko napĺňa poslanie byť spoľahlivým partnerom pre tepelný komfort a úspory energií.

stratégia skupiny Veolia Energia Slovensko sa opiera o nasledujúce princípy:

- › dodávať zákazníkom teplo a ďalšie energetické komodity spoľahlivo, bezpečne a za konkurencieschopné ceny;
- › prevádzkovať tepelné hospodárstva efektívne a ekologicky;
- › neprestajne modernizovať a ekologizovať naše zdroje, zvyšovať účinnosť a úspory energií, minimalizovať straty, zavádzať nové technológie a znižovať emisie škodlivých látok vrátane emisií skleníkových plynov;
- › ponúkať zákazníkom profesionálne služby podľa ich potrieb;
- › reagovať na trendy a výzvy 21. storočia, prispievať k plneniu klimaticko-energetických cieľov;
- › spolupracovať s krajinami, mestami, so školami a s ďalšími regionálnymi partnermi

Veolia Energia na Slovensku napĺňa svoje poslanie v súlade so skupinovú stratégiou, s dôrazom na nasledujúce kľúčové oblasti:

UDRŽATEĽNÉ PREVÁDZKOVANIE ENERGETICKÝCH INFRAŠTRUKTÚR

– systémov centrálného zásobovania teplom a chladom

V oblasti centrálného zásobovania teplom je úlohou obchodného úseku vyhľadávať možnosti nových akvizícií, ako aj pripájať nových klientov na už existujúce systémy diaľkového vykurovania, pričom našou snahou je vytvárať podmienky na ich efektívne prevádzkovanie. Významný prínos CZT k ochrane ovzdušia je v znižovaní emisií skleníkových plynov a ostatných znečisťujúcich látok, čo je dôležité najmä v zastavaných a husto osídlených oblastiach.

Poskytuje priestor na efektívnu integráciu obnoviteľných zdrojov energie, technológií kombinovanej výroby elektriny a tepla a na využitie odpadového tepla z priemyselných procesov. Dodávka tepla a chladu prostredníctvom systémov diaľkového vykurovania prispieva k ochrane ovzdušia v mestách a predstavuje významný nástroj prechodu na nízkouhlíkové hospodárstvo.

VÝROBA ELEKTRICKEJ ENERGIE A TEPLA VYSOKOÚČINNOU KOMBINOVANOU VÝROBOU

na báze nízkoemisných a obnoviteľných zdrojov energie, poskytovanie podporných služieb

Výrobu a dodávku elektrickej energie realizujeme využitím technológie kogenerácie – kombinovanej výroby elektriny a tepla, šetrnej k životnému prostrediu. Týmto spôsobom využívame primárne palivá a znižujeme

emisie skleníkových plynov. Vďaka prevádzke vysoko-flexibilných zdrojov poskytujeme podporné služby a regulačnú energiu na vyrovnanie a udržiavanie bezpečnosti prenosovej sústavy.

POSKYTOVANIE ENERGETICKÝCH SLUŽIEB

pre štátnu i súkromnú sféru

Súčasťou nášho obchodného portfólia je poskytovanie služieb technického facility manažmentu pre klientov z oblasti terciárnej sféry. Zabezpečujeme správu a údržbu budov a logistických areálov, energetický manažment zameraný na znižovanie energetických nákladov, kontrolu spotreby energií, optimalizáciu prevádzky a údržbu technológií vykurovacieho a chladiaceho sys-

tému, vetrania, preberáme zodpovednosť za povinné činnosti (revízie) a za preventívnu údržbu (servis) vyhradených technických zariadení a zariadení požiarnej ochrany. Naším cieľom je profesionálne vykonávanie zverených činností s dôrazom na energetickú efektívnosť a ochranu životného prostredia, aby sa klient mohol plne venovať predmetu svojho podnikania.

Vízia skupiny

Veolia Energia Slovensko

- Byť lídrom, udávať trendy a vytvárať trh s energetickými službami na Slovensku.
- Podporovať rast spoločnosti dôslednou selekciou nových projektov.
- Mať proklientsky orientovanú organizáciu s efektívne nastavenými procesmi zameranými na poskytovanie konkurencieschopných a spoľahlivých služieb.
- Vystupovať ako zodpovedný partner pre obce a mestá, aktívne podporovať komunitu, v ktorej podnikáme.
- Byť rešpektovaným expertom a nositeľom energetických riešení a know-how.
- Poskytovať podporu a služby energetickému ekosystému v SR, vrátane poskytovania podporných služieb pre prenosovú sústavu.
- Nieť zodpovednosť za trvalo udržateľný rozvoj a chrániť životné prostredie.
- Byť atraktívnym zamestnávateľom a vytvárať motivujúce pracovné podmienky pre všetkých zamestnancov.
- Byť lídrom ekologickej transformácie.



Aktivity skupiny

Skupina sa stala jednotkou v podiele dodaného tepla a teplej vody spomedzi súkromných dodávateľov na Slovensku. Prevádzkuje systémy diaľkového vykurovania a dodáva teplo v 22 mestách a obciach naprieč celým Slovenskom. Zároveň je popredný výrobca elektrickej energie vysokoúčinnou technológiou kombinovanej výroby elektriny a tepla na báze nízkoemisného paliva zemný plyn a obnoviteľných zdrojov energie a poskytuje podporné služby potrebné na vyvažovanie elektrickej sústavy. Ďalší pilier jej podnikania je poskytovanie služieb energetického manažmentu vrátane služieb pre zhruba 90 priemyselných klientov. Medzi hlavných zákazníkov skupiny patria domácnosti, obce a mestá, priemyselní klienti, školy, nemocnice, úrady atď.



TECHNICKÁ SPRÁVA BUDOV

Skupina pôsobí aj v oblasti energetických služieb a technickej správy budov. Technický facility manažment sme v roku 2024 poskytovali napríklad aj pre administratívny areál Digital Park v Bratislave, pre distribučné stredisko v Sereďi ako aj správu pre administratívno-rezidenčný komplex SKY PARK v centre Bratislavy.

ODPADOVÉ HOSPODÁRSTVO

V oblasti odpadového hospodárstva od roku 2019 spolupracujeme s globálnym obchodným partnerom GlaxoSmithKline (GSK). Pre jeho výrobný závod v Leviciach, ktorý je v súčasnosti najväčším koncernovým producentom zubných pást v Európe, zabezpečujeme spracovanie viac ako 40 % objemu odpadov.

SLUŽBY PRE PRIEMYSELNÝCH KLIENTOV

Služby pre priemyselných klientov zabezpečujeme prostredníctvom svojich dcérskych spoločností. Skupina zároveň zabezpečuje výrobu a dodávku energií a médií pre priemyselných klientov v areáli ZSNP v Žiari nad Hronom aj prostredníctvom progresívnej technológie splyňovania biomasy.

GARANTOVANÉ ENERGETICKÉ SLUŽBY

Skupina Veolia Energia Slovensko poskytuje od roku 2012 kompletnú starostlivosť o tepelné hospodárstvo pre viac ako 60 stredných škôl a školských zariadení, ktorých zriaďovateľom je Košický samosprávny kraj. Ide o unikátny projekt EPC (z angl. Energy Performance Contracting) na Slovensku, ktorého cieľom je dosiahnuť garantovanú úsporu energií pri súčasnom zabezpečení bezstarostnej prevádzky a tepelného komfortu.

Okrem garantovanej zmluvnej úspory primárnych energií skupina zabezpečuje pre školy a školské zariadenia kompletnú starostlivosť o ich tepelné hospodárstva. V rámci toho realizuje všetky odborné prehliadky a skúšky technologických zariadení podľa platnej legislatívy, preventívne údržby a bežné opravy aj modernizáciu technologických zariadení jednotlivých prevádzok.

CENTRÁLNE ZÁSOBOVANIE TEPLOM

Prostredníctvom samostatných spoločností skupina zabezpečuje prevádzku, údržbu a modernizáciu tepelnotechnických zariadení (TTZ) a dodávku tepla a teplej vody (TV) pre bratislavské mestské časti Petržalka, Dúbravka a Podunajské Biskupice, pre mestá Senec, Vrbové, Vrábľe, Levice, Lučenec, Žiar nad Hronom, Kráľovský Chlmec, Košice a pre viaceré menšie mestá a obce v regióne východného Slovenska.

Pre mestskú časť Bratislava - Petržalka, najväčšiu bytovú štvrť v strednej Európe, zabezpečuje dodávku tepla a TV viac ako 25 rokov. Významnou fázou modernizácie systému centrálného zásobovania teplom (CZT) v Petržalke bola inštalácia kogeneračných jednotiek a výroba elektrickej energie a tepla vysokoúčinnou kombinovanou výrobou (VÚ KVET) v 18 kotolniach.



PAROPLYNOVÝ CYKLUS V BRATISLAVE

Skupina od roku 2018 prevádzkuje aj paroplynový cyklus v Bratislave na dodávky podporných služieb a regulačnej energie pre prenosovú sústavu. V Bratislave prevádzkuje plynovú elektrárňu s výkonom 58 MWe, ktorá vyrába elektrickú a tepelnú energiu vo vysokoúčinnom kogeneračnom cykle. Teplo z tohto zdroja sa dodáva spoločnosti MH Teplárenský holding, a. s., ktorý zásobuje teplom východnú časť Bratislavy. Spoločnosť ďalej prevádzkuje paroplynový cyklus s celkovým elektrickým výkonom 218 MW. Tento zdroj sa používa výhradne na dodávky podporných služieb a regulačnej energie pre prenosovú sústavu (SEPS).



PAROPLYNOVÝ CYKLUS V LEVICIACH

V roku 2019 skupina rozšírila svoje obchodné aktivity kúpou piatich spoločností a upevnila svoje pôsobenie v oblasti prevádzky paroplynovej elektrárne, poskytovania energetických služieb pre priemyselných klientov a zabezpečenia dodávok tepla pre domácnosti.

Medzi ich hlavné aktivity patria dodávka a distribúcia plynu, prevádzka paroplynového cyklu s výkonom 86 MW, výroba a dodávka pary a chladu pre klientov v priemyselnom parku ako aj dodávky tepla a teplej vody pre levické domácnosti a priemyselných klientov.



KOGENERAČNÁ ELEKTRÁREŇ V ZÁPADNEJ BRATISLAVE

V roku 2021 skupina úspešne ukončila obchodnú transakciu, ktorej výsledkom je získanie majoritného 51% akcionárskeho podielu v spoločnosti Prvá rozvojová spoločnosť, a. s., ktorá prevádzkuje kogeneračnú elektrárňu v hlavnom meste Cogen West. Výsledkom obchodu je tiež získanie 100% manažérskej kontroly nad firmou, ktorá dodáva teplo západnej časti Bratislavy. Cogen West je ekologický zdroj vysokoúčinnnej výroby tepla a elektriny v kogeneračnom zariadení s inštalovaným výkonom 17,4 MW rozdeleným na výrobu tepla 8,8 MWt a elektriny 8,6 MWe. Odberateľom vyrobeného tepla je spoločnosť MH Teplárenský holding, a. s., ktorý ním prostredníctvom CZT zásobuje mestské časti Dúbravka a Karlova Ves, vrátane lokality Mlynská dolina.

PODPORNÉ SLUŽBY PRE CELÚ SKUPINU

Dôležitou súčasťou skupiny sú aj spoločnosti, ktoré jej poskytujú podporné služby v oblasti odborného poradenstva, technickej podpory a centralizácie nákupu a zásobovania:

- odborné poradenstvo, koordinácia a technická podpora dcérskym prevádzkovým spoločnostiam,
- výmena know-how a skúsenosti nielen v rámci národných aktivít skupiny, ale prostredníctvom tímu odborníkov aj v rámci celého koncernu Veolia,
- centralizácia nákupu a zásobovanie celej skupiny na Slovensku. Hlavným cieľom je zabezpečiť dodávku tovarov a služieb pre celú skupinu v najlepších cenách, termínoch a v najlepšej kvalite.

Podpora biodiverzity ako súčasť ekologickej transformácie

V rámci strategického cieľa zameraného na ekologickú transformáciu Veolia podporuje opatrenia v priemyselných areáloch na zníženie negatívneho vplyvu podnikateľských aktivít na životné prostredie. V úzkej spolupráci s odbornými partnermi tiež zvyšuje povedomie interných a externých zainteresovaných strán o dôležitosti zachovania biodiverzity. Závazok chrániť biodiverzitu a prírodné prostredie je stanovený aj v strategickom pláne GreenUp.

BIODIVERZITA V AREÁLI ČISTIARNE ODPADOVÝCH VÔD

V areáli čistiarne odpadových vôd Rakytovce sa realizujú v spolupráci s odborným garantom opatrenia na podporu biologickej rozmanitosti s cieľom vytvorenia podmienok pre pôvodné druhy rastlín, živočíchov, ale aj na zadržiavanie zrážkovej vody v krajine.

PRIEMYSELNÝ PARK V LEVICIACH BUDE KRAJŠÍ

V roku 2023 Veolia zahájila prvé aktivity na podporu biodiverzity aj v priemyselnom parku v Leviciach. V spolupráci so svetoznáмым ekologom Nigelom Marvenom boli zrealizované prvé opatrenia - inštalácia vtáčích búdok a hmyzieho hotela. Zároveň boli vytipované ďalšie aktivity a v najbližšom období sa budú realizovať opatrenia na kultiváciu trávnatých plôch s cieľom prilákať pôvodné živočíchov a vysadiť vhodné rastlinstvo v tomto areáli.

BIODIVERZITA ZELENÝCH PLŔCH V ŽIARI NAD HRONOM

Veolia cielene podporuje biodiverzitu zelených plôch v areáli priemyselného parku napríklad odstraňovaním invázných druhov rastlín a obnovou pôvodnej lúčnej vegetácie. Na uhniesdenie vtáčim druhom pomáha aj ponechanie vybraných zón bez zásahu, ale tiež umiestnenie vtáčích búdok. V roku 2023 boli vysadené aj vhodné pôvodné dreviny, ktoré vtákom spedia ponuku potravy a poskytnú im ďalšie miesta na hniezdenie.

VEOLIA JE PARTNEROM PRVÉHO EKOCENTRA NA SLOVENSKU ZAMERANÉHO NA VČELY A OPEĽOVAČE

Vplyvom klimatických zmien si uvedomuje, aký význam pre našu existenciu majú včely a opeľovače. Z toho dôvodu Veolia podporila občianske združenie Včelí kRaj, ktoré otvorilo prvé ekocentrum zamerané na ochranu tohto dôležitého hmyzu.

Environcentrum v Kokave nad Rimavicou vzniklo z potreby priniesť školám a verejnosti edukatívny program a slávnostne bolo otvorené v máji za účasti zástupcov Banskobystrického samosprávneho kraja, Oblastnej organizácie cestovného ruchu (OOCR) Turistický Novohrad a Podpoľanie a zástupcov Veolia.

SVETOVÝ DEŇ ŽIVOTNÉHO PROSTREDIA

Špeciálne ekocentrum mohli navštíviť aj naši kolegovia pri príležitosti Svetového dňa životného prostredia. Viac ako 50 zamestnancov zo všetkých kútov Slovenska malo možnosť oboznámiť sa s fungovaním, priestormi nového ekocentra, vyskúšať si prácu včelára v špeciálnych včelárskych odevoch a oboznámiť sa s výrobkami zo včelích produktov.



04 editoriál

Vážení akcionári, zákazníci a zamestnanci,



rok 2024 predstavoval pre našu energetickú divíziu obdobie významných výziev, ktorým sme museli čeliť v kontexte dynamicky sa meniaceho energetického trhu. Napriek turbulentnej situácii v energetickom sektore sa nám podarilo dosiahnuť, a v mnohých prípadoch aj prekročiť, stanovené ciele v oblasti výroby a dodávky tepla a elektrickej energie a spustiť viaceré inovatívne projekty.

Uvedomujeme si rastúcu konkurenciu na energetickom trhu a potrebu neustálej adaptácie na meniace sa podmienky. Naša vízia do budúcnosti je jasná – chceme si udržať vedúce postavenie privátneho výrobcu a dodávateľa tepla, významného výrobcu elektrickej energie a poskytovateľa energetických služieb a riešení s dôrazom na efektívnu výrobu a distribúciu energií.

Túto stratégiu potvrdzujú aj dosiahnuté výsledky. Predaj tepla v roku 2024 dosiahol hodnotu 838 000 MWh napriek jednému z najteplejších rokov v histórii meraní. Výroba elektriny predstavovala 659 000 MWh a stabilný vývoj ukázalo aj poskytovanie podporných služieb. Celkové výnosy skupiny dosiahli viac ako 400 miliónov eur a EBITDA sa dostala na hodnotu takmer 52,5 milióna eur.

V tomto rýchlo sa meniacom energetickom prostredí je našou prioritou flexibilne reagovať na nové výzvy a požiadavky trhu. Kontinuálne sa zameriavame na zvyšovanie efektivity výroby, modernizáciu infraštruktúry a poskytovanie spoľahlivých služieb našim odberateľom. Zameriavame sa na implementáciu inovatívnych technológií, digitalizáciu procesov a environmentálne zodpovedný prístup k výrobe energie.

V roku 2024 sme vo viacerých mestách pokračovali v modernizácii energetickej infraštruktúry realizáciou investícií vo výške 16 miliónov eur. Na strednom Slovensku, konkrétne v Žiari nad Hronom sme spustili významnú modernizáciu výrobných zdrojov s využitím technológie vysoko účinnej kombinovanej výroby elektriny a tepla zameranú na zvýšenie účinnosti a zabezpečenie spoľahlivosti výroby energií a dodávky podporných služieb pre elektrizačnú sústavu. Zároveň sme realizovali dva kľúčové projekty – vybudovanie fotovoltaickej elektrárne a významnú modernizáciu výmenníkovej stanice na zvýšenie spoľahlivosti dodávok energie pre priemyselných klientov a žiarske domácnosti.

Ďalšie modernizácie technických zariadení a distribučných sietí pokračovali v mestách Lučenec, Levice, Bratislava a vo viacerých lokalitách na východnom Slovensku. V Bratislave, mestskej časti Petržalka, sme realizovali unikátny projekt spoločného zdieľania elektrickej energie. Na strechách petržalských základných škôl zapojených do projektu sme nainštalovali fotovoltaické zdroje na výrobu zelenej elektriny pre potreby škôl, ale aj na jej zdieľanie s inými odberateľmi. Ide o pilotný projekt, ktorý máme ambíciu ponúknuť našim klientom aj v iných mestách.

S hrdosťou môžeme potvrdiť, že naše ciele investície a sústavná údržba systémov centrálného zásobovania teplom (CZT) prinášajú výsledky v oblasti stability a spoľahlivosti dodávok tepla a teplej vody. Naši zákazníci, či už z rezidenčného alebo priemyselného sektora, môžu počítať s nepretržitými dodávkami v najvyššej kvalite.

Preto ma vždy veľmi teší, keď pripájame na naše systavy nových odberateľov, ako napríklad v meste Žiar nad Hronom, čo prináša benefity všetkým, ktorí sú na danú sieť diaľkového vykurovania pripojení. Týmto spôsobom chceme aj naďalej potvrdzovať našu pozíciu stabilného a inovatívneho poskytovateľa energetických riešení s dôrazom na spokojnosť našich zákazníkov a udržateľný rozvoj.

Ako moderný zamestnávateľ vytvárame priestor pre profesionálny rast našich zamestnancov a podporujeme rozvoj ich odborných kompetencií. Uvedomujeme si, že vďaka expertíze našich zamestnancov môžeme prinášať ekologické a technologické riešenia tak, aby sme zvládli výzvy zajtrajška. Záleží nám na ich spokojnosti, preto sme v roku 2024 spustili viaceré programy na podporu ich vzdelávania a rozvoja, ale aj na zabezpečenie rovnováhy medzi ich pracovným a súkromným životom.

Som hrdý, že už tretí rok po sebe sme obhájili popredné miesto v podobe striebornej medaily ocenenia EcoVadis, ktorá hodnotí udržateľnosť viac ako 130 000 firiem, čím sme sa zaradili medzi 15 % najlepšie hodnotených spoločností. V rámci nášho záväzku k ekologickej transformácii sme v roku 2023 vyrobili 10 % energie z obnoviteľných zdrojov a zabránili produkcii 54 000 ton emisií CO₂.

Je pre nás prirodzené poskytovať podporu tým, ktorí ju potrebujú, uvedomujeme si našu zodpovednosť a záleží nám na rozvoji regiónov, miest a mestských častí, v ktorých pôsobíme. Som veľmi rád, že naša Nadácia Veolia Slovensko pomáha už 18 rokov. Počas tohto obdobia sa

prostredníctvom nadácie v rámci celého Slovenska podarilo zrealizovať takmer 600 projektov v celkovej hodnote viac ako 1,2 milióna eur.

V roku 2024 nadácia finančne prispela na realizáciu 56 projektov sumou presahujúcou 225 tisíc eur. Podporu získalo množstvo organizácií, miestne športové kluby a vzdelávacie inštitúcie, ktoré aj vďaka tejto podpore mohli vykonávať a skvalitňovať svoju činnosť.

Teší ma, že prostredníctvom programu Zamestnanecké granty, ktorého cieľom je zapájať našich zamestnancov do dobrovoľníckej činnosti, sa vlni podarilo zrealizovať 31 projektov v celkovej sume viac ako 41 tisíc eur. Naším kolegom by som sa chcel aj touto cestou poďakovať za ich aktívny prístup a zapojenie sa do programu.

S potešením konštatujem, že uplynulý rok bol pre našu skupinu významným obdobím rastu a rozvoja. Naše úspechy by neboli možné bez silnej podpory nášho akcionára, ktorého dôvera nám umožňuje neustále inovovať a rozširovať naše portfólio aktivít a služieb. Moje osobitné uznanie patrí našim zamestnancom, ktorých profesionalita, oddanosť a každodenné pracovné nasadenie významne prispeli k dosiahnutiu našich cieľov. Rovnako si vysoko cením dôveru našich zákazníkov a partnerských miest, ktorá nás zaväzuje k plneniu nášho poslania byť spoľahlivým partnerom v oblasti dodávky energií a energetických služieb.

Pozerajúc do budúcnosti, rok 2025 vnímam ako príležitosť na ďalší rozvoj a inovácie. Naším cieľom zostáva neustále zlepšovanie našich služieb a vytváranie hodnoty pre všetky zainteresované strany, pričom sa chceme ešte viac zameriavať na efektívne využívanie zdrojov a ochranu životného prostredia.

Prajem vám príjemné čítanie,

Peter Dobrý
generálny riaditeľ skupiny
Veolia Energia Slovensko

05 identifikačné údaje

spoločnosti
k 31. 12. 2024



Názov spoločnosti:

Veolia Energia Slovensko, a. s.

Sídlo spoločnosti:

Einsteinova 21
851 01 Bratislava - mestská časť Petržalka
Slovenská republika

Právna forma:

akciová spoločnosť

Identifikačné číslo:

35 702 257

Spoločnosť je zapísaná v Obchodnom registri
Mestského súdu Bratislava III, oddiel: Sa, vložka č.: 1188/B

Dátum zápisu do OR:

06. 11. 1996

Základné imanie:

2 058 022,978 €

Akcie:

62 000 ks kmeňových akcií
na meno v listinnej podobe.
Menovitá hodnota akcie 33,193919 €.

Spoločnosť v minulom roku neinvestovala do výskumu a vývoja.

Spoločnosť neobstarala žiadne vlastné akcie, dočasné listy, obchodné podiely ani akcie, dočasné listy a obchodné podiely materskej účtovnej jednotky.

Spoločnosť nemá povinnosť poskytovať informácie podľa osobitných predpisov, iných ako na základe ktorých zostavila túto výročnú správu a uviedla v nej všetky informácie, ktoré má povinnosť uvádzať vo výročnej správe.

Spoločnosť nemá organizačnú zložku v zahraničí.

06 statutárne orgány

stav k 31. 12. 2024



predstavenstvo

Ing. Peter Martinka
predseda predstavenstva

Philippe Guitard
člen predstavenstva

Ing. Peter Dobrý
člen predstavenstva

dozorná rada

Ing. Martin Bernard
predseda

Mgr. Jaroslav Krupec

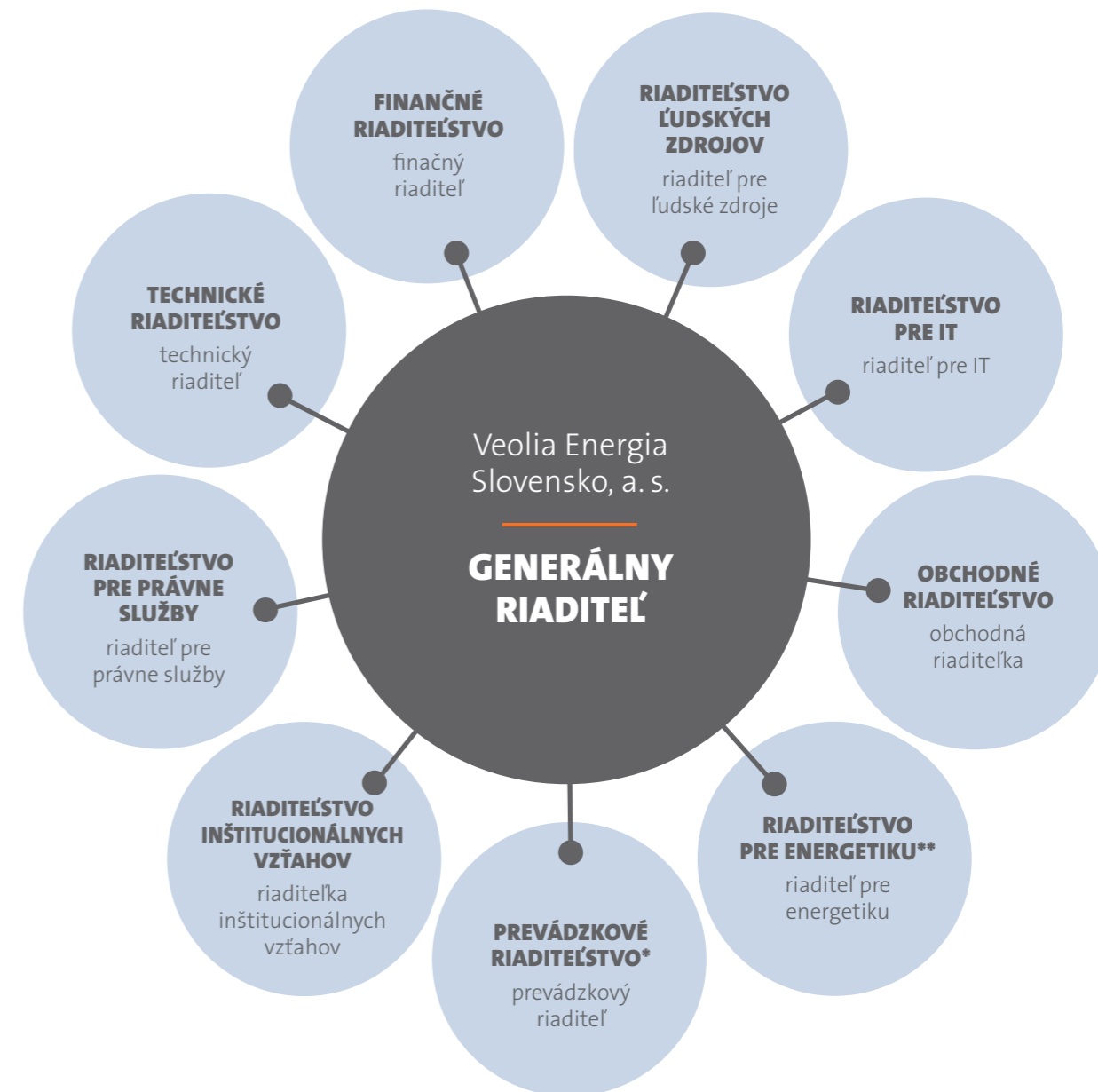
Ing. Miluše Poláková
koniec funkcie: 16. 07. 2024

Ing. Mgr. Martina Olejníková
vznik funkcie: 17. 07. 2024

Generálnym riaditeľom spoločnosti
Veolia Energia Slovensko, a. s.,
je pán Peter Dobrý.

07

organizačná štruktúra



*** PREVÁDZKOVÉ RIADITEĽSTVO riadi spoločnosti:**

Veolia Energia Podunajské Biskupice, s. r. o. | Veolia Energia Vrāble, a. s.
 Veolia Energia Senec, a. s. | SLOVEO a. s. | Veolia Energia Lučenec, a. s.
 Veolia Energia Žiar nad Hronom, s. r. o. | Veolia Energia Východné Slovensko, s. r. o.
 Veolia Energia Komfort Košice, a. s. | Veolia Energia Kráľovský Chlmec, s. r. o.

****RIADITEĽSTVO PRE ENERGETIKU riadi spoločnosti:**

PPC Investments, a. s. | PPC Energy, a. s. | Veolia Energia Levice, a. s. | Veolia Komodity Slovensko, s. r. o.
 Veolia Priemyselné služby Slovensko, s. r. o. | Veolia Teplo Levice, s. r. o. | Veolia Industry Levice, s. r. o.
 Veolia Utilities Žiar nad Hronom, a. s. | Prvá rozvojová spoločnosť, a. s.



profil spoločnosti

Hlavnou činnosťou spoločnosti Veolia Energia Slovensko, a. s. je prevádzkovanie tepelno-technických zariadení (TTZ), ich údržba, oprava a komplexná modernizácia za účelom výroby a distribúcie tepla a teplej vody (TV).



Spoločnosť prevádzkuje TTZ v Bratislave-Petržalke, Dúbravke, Starom Meste a v meste Vrbové. Tiež prevádzkuje vlastné kotolne s výrobou, distribúciou a predajom tepla a TV v Piešťanoch, v Bratislave v mestských častiach Devínska Nová Ves, Karlova Ves a Nové Mesto. Do konca kalendárneho roka 2018 zabezpečovala dodávku tepla a technickú správu budov v rámci spoločností zriadených Trnavským samosprávnym krajom. Pôsobí tiež v oblasti energetických služieb a komplexnej správy budov. Poskytuje technickú správu

administratívnych budov a rezidenčných komplexov v Bratislave, ako aj logistickej haly v Seredi. Zabezpečuje pre mestské budovy ako aj iných vlastníkov bytových a nebytových budov rekonštrukcie, prevádzkovanie a odbornú obsluhu ich kotolní a odovzdávacích staníc tepla vrátane kompletného servisu, revízií, pohotovostnej služby a opráv. Spoločnosť zabezpečuje služby energetického manažmentu formou podpornej energetickej služby (PES) a projektov garantovanej energetickej služby (GES/EPC).



Kľúčové ukazovatele

PREDANÉ TEPLŔ
281 301 MWh

PREDAJ ELEKTRINY
117 759 755 MWh

OBRAT Z VÝROBKOV A SLUŽIEB
88 462 113 €

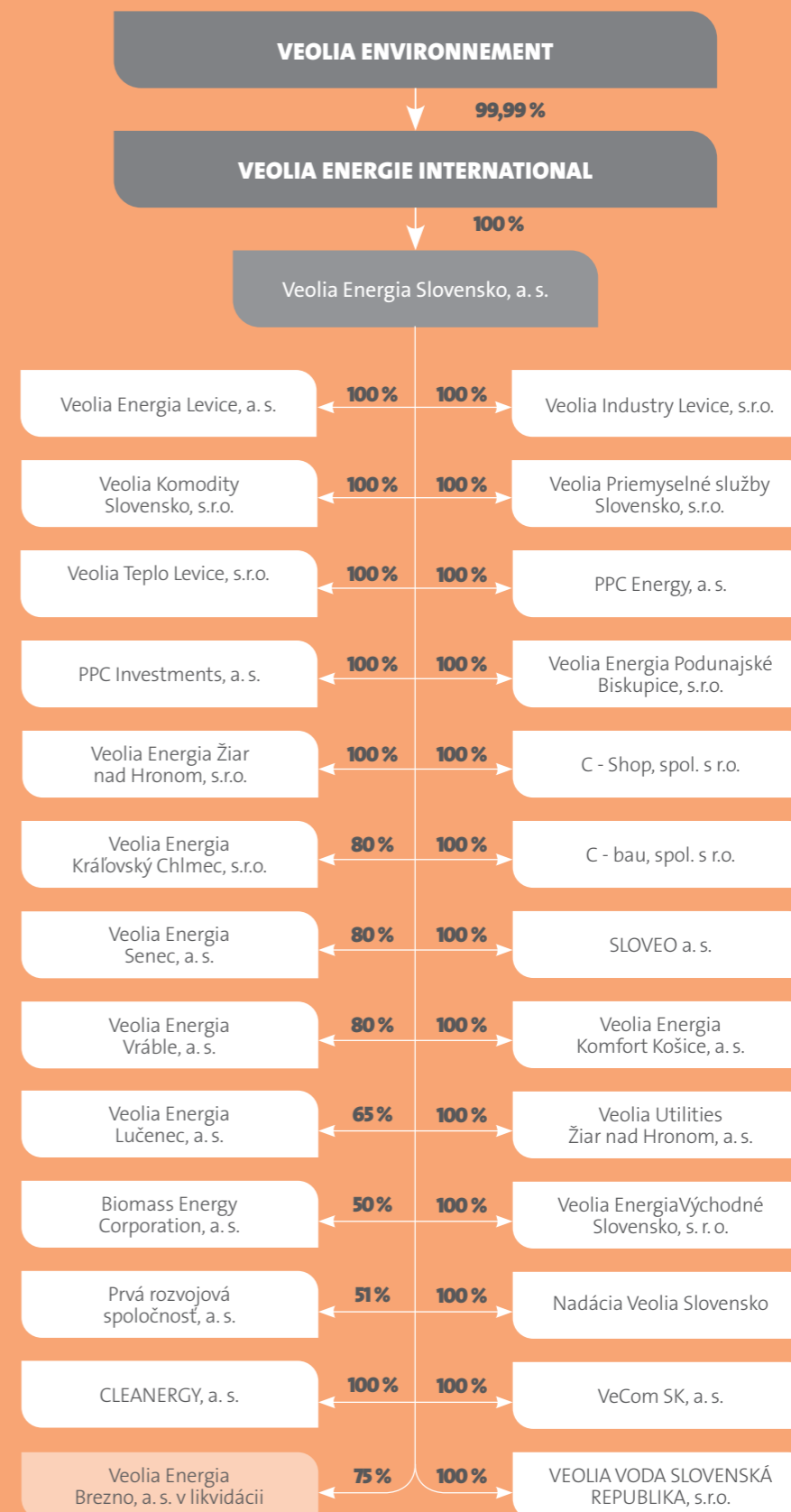
POČET KLIENTOV
851

INVESTÍCIE A OPRAVY
10 241 213 €

POČET VYKUROVANÝCH BYTOV
46 777

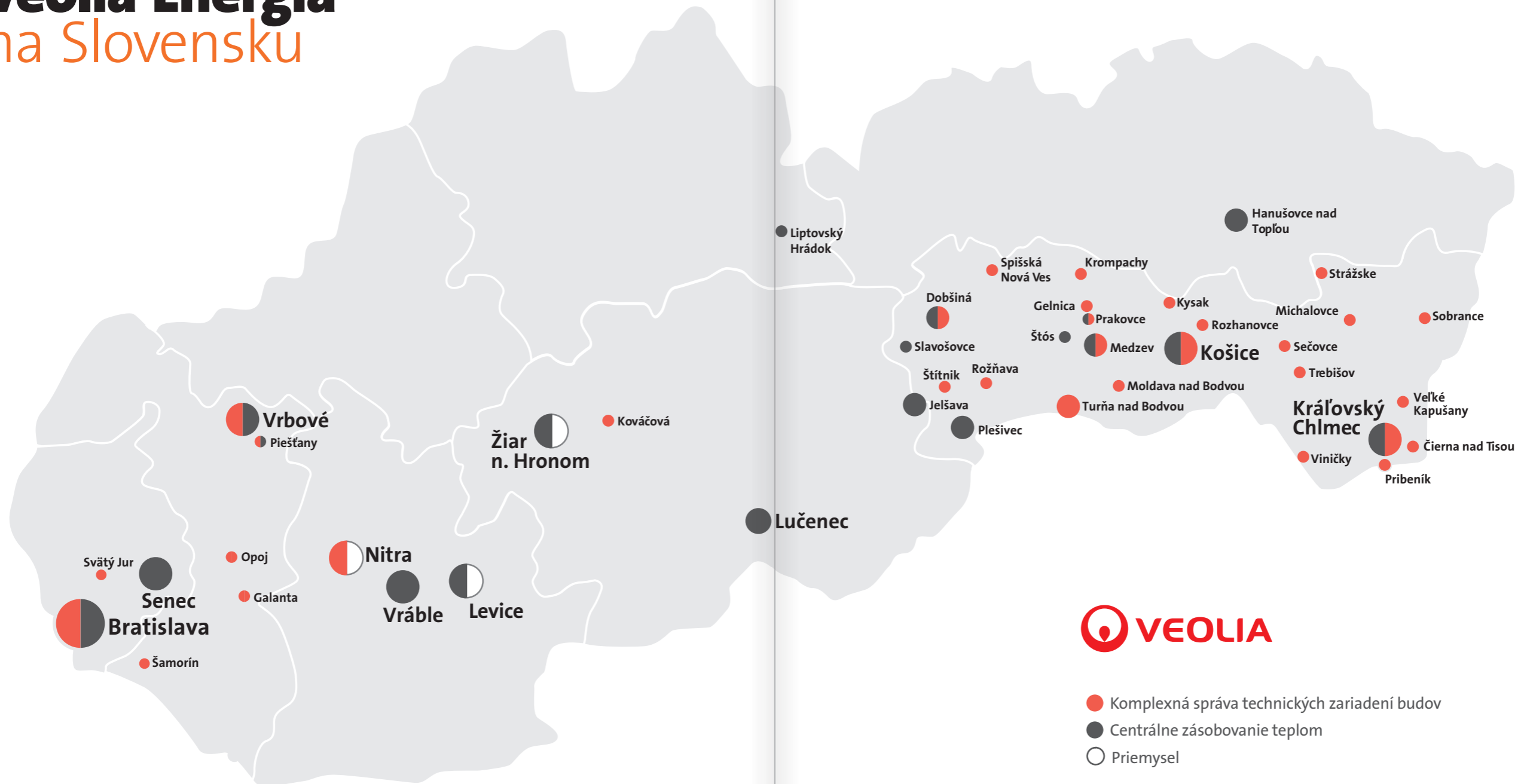
POČET ZAMESTNANCOV
291

Dcérské spoločnosti skupiny Veolia Energia na Slovensku




(% vyjadruje podiel na základnom imaní)

Veolia Energia na Slovensku



náše služby



Hlavným predmetom podnikania spoločnosti Veolia Energia Slovensko, a. s. je výroba, distribúcia, predaj tepla a teplej vody, prevádzka teplo-technických zariadení, výroba a dodávka elektrickej energie a tepla technológiou kogenerácie, šetrnej k životnému prostrediu. Je poskytovateľom energetických a technických služieb v oblasti komplexnej správy technických zariadení budov a zároveň zabezpečuje poradenstvo, koordináciu a technickú podporu jej dcérskym spoločnostiam. Spoločnosť tiež realizuje projekty s garantovanou energetickou službou (tzv. EPC projekty).

Výroba a dodávka tepla a teplej vody

Spoločnosť prevádzkuje tepelno-technické zariadenia systémov CZT v Bratislave v mestských častiach Petržalka, Dúbravka, a v meste Vrbové. Zároveň zabezpečuje aj výrobu, distribúciu a predaj tepla a teplej vody z vlastných zdrojov - kotolní a odovzdávacích staníc tepla (OST) v Piešťanoch, v Bratislave v mestských častiach Devínska Nová Ves, Karlova Ves, Staré mesto a v mestskej časti Ružinov.

Výrobu tepla spoločnosť zabezpečuje prostredníctvom 48 tepelných zdrojov s celkovým inštalovaným výkonom 323,655 MWt. Vstupným palivom pre konvenčné tepelné zdroje a zdroje VÚ KVET je zemný plyn. Postupne však narastá podiel tepla vyrobeného z obnoviteľných zdrojov energií (OZE). Množstvo predaného tepla za r. 2024 bolo na úrovni 281,3 GWh, čo je medziročný pokles o 3,1%.

Výroba a dodávka elektrickej energie

Výrobu elektrickej energie spoločnosť zabezpečuje prostredníctvom 18 plynových spaľovacích motorov s celkovým inštalovaným výkonom 14,4 MWe

Mestské časti – Bratislava

(MČ Petržalka, Nové Mesto, Staré Mesto, Devínska Nová Ves a Karlova Ves)

	2024	2023
Obrat za predaj tepla (tis. €)	40 679	54 305
Inštalovaný výkon zariadení (MWT)	272,66	273,38
Počet kotolní	26	27
Počet výmenníkových staníc (VS)	209	208
Počet klientov	719	731
Počet vykurovaných bytov	40 886	40 898
Výsledná cena TE - variabilná zložka (€/kWh)	0,1172	0,1784
Výsledná cena TE - fixná zložka (€/kW)	211,5313	170,88
Opravy (tis. €)	4 767	2 677
Investície (tis. €)	2 441	2 148

MČ Bratislava – Dúbravka

	2024	2023
Obrat za predaj tepla (tis. €)	5 382	6 864
Inštalovaný výkon zariadení (MWT)	43,43	43,43
Počet kotolní	10	10
Počet výmenníkových staníc (VS)	27	27
Počet klientov	101	101
Počet vykurovaných bytov	4 965	4 965
Výsledná cena TE - variabilná zložka (€/kWh)	0,1187	0,1742
Výsledná cena TE - fixná zložka (€/kW)	227,1832	181,7622
Opravy (tis. €)	566	266
Investície (tis. €)	0	1 230

Mesto Vrbové

	2024	2023
Obrat za predaj tepla (tis. €)	770	1 042
Inštalovaný výkon zariadení (MWT)	7,26	7,26
Počet kotolní	11	11
Počet výmenníkových staníc (VS)	1	1
Počet klientov	27	27
Počet vykurovaných bytov	843	843
Výsledná cena TE - variabilná zložka (€/kWh)	0,1762	0,1762
Výsledná cena TE - fixná zložka (€/kW)	169,63	169,63
Opravy (tis. €)	133	67
Investície (tis. €)	0	0

Mesto Piešťany

	2024	2023
Obrat za predaj tepla (tis. €)	103	130
Inštalovaný výkon zariadení (MWT)	0,38	0,38
Počet kotolní	1	1
Počet výmenníkových staníc (VS)	0	0
Počet klientov	5	5
Počet vykurovaných bytov	83	83
Výsledná cena TE - variabilná zložka (€/kWh)	0,1117	0,1695
Výsledná cena TE - fixná zložka (€/kW)	266,3730	208,56
Opravy (tis. €)	2	1
Investície (tis. €)	990	59

Správa technických zariadení budov a prevádzka TTZ

Spoločnosť Veolia Energia Slovensko, a.s., zabezpečovala v roku 2024 odborný dohľad a prevádzkovanie tepelno-technických zariadení (TTZ), t.j. kotolní a odovzdávacích staníc tepla pre viac ako 50 prevádzok. Našimi klientmi sú školské zariadenia, zariadenia sociálnych služieb, bytové domy, nebytové objekty a bytové domy pre partnerov, medzi ktorých patrí aj Magistrát hl. mesta Bratislavy, Ministerstvo spravodlivosti SR, a rôzne objekty patriace podnikateľským subjektom. Na základe uzatvorených zmlúv preberá Veolia Energia Slovensko, a.s., v týchto prevádzkach zodpovednosť prevádzkovateľa TTZ, t.j. vykonáva odbornú obsluhu, optimalizáciu chodu

zdrojov energií a nastavovanie parametrov riadiacich systémov, legislatívou určené povinné činnosti pri obsluhu (tzv. revízie), ako aj odbornú preventívnu údržbu a prípadné opravy technických zariadení, vrátane zabezpečenia nepretržitej pohotovostnej služby a napojenia TTZ na centrálny dispečing. V oblasti komplexnej technickej správy budov zabezpečoval odbor energetických a technických služieb Veolia Energia Slovensko, a.s., túto službu pre niekoľko projektov - budov. Išlo napríklad o areál administratívnych objektov Digital Park v Bratislave či logistickú halu v Sereďi.

Energetické služby

V rámci energetických služieb spoločnosť Veolia Energia Slovensko, a.s., zabezpečuje energetický manažment a energetické služby. Energetický manažment Veolia realizuje formou vypracovania technicko-prevádzkového auditu budovy klienta, ktorú zhodnotí na základe komplexnej obhliadky a kontinuálnych meraní v budove. Analyzuje stav technických zariadení, spôsob ich prevádzky a navrhne možné optimalizačné opatrenia pre zníženie spotreby energií za súčasného zachovania kvality komfortu. Ak je to pre klienta výhodné navrhne mu spoluprácu formou permanentného energetického manažmentu formou podpornej energetickej služby alebo garantovanej energetickej služby v rámci zákona 321/2014 Z. z. o energetickej efektívnosti a o zmene a doplnení niektorých zákonov v znení neskorších predpisov.

Zavedením moderných softvérových riešení na sledovanie chodu a riadenie technických zariadení a spotreby energie vieme našim klientom kontinuálne sledovať dodržiavanie ich žiadanej tepelného štandardu, vývoj spotreby energie, analyzovať ju a odporučiť im nápravné opatrenia vedúce k zníženiu nákladov na energie.

Naša spoločnosť dlhodobo úspešne plní zmluvu na Garantovanú energetickú službu (EPC) s Gymnázium v Šamoríne a v roku 2017 rozšírila svoje služby napríklad aj o garantovanú energetickú službu pre Gymnázium C.S. Lewisa v Bratislave. Prostredníctvom takýchto zmlúv spoločnosť klientovi garantuje výrazné úspory spotreby energií a paliva na základe investície do moderného tepelného zdroja, vykonaných technických opatrení a profesionálnym nepretržitým energetickým manažmentom.

Holdingové činnosti

Činnosť spoločnosti Veolia Energia Slovensko, a. s., vo vzťahu k dcérskym spoločnostiam a spoločným podnikom bola zameraná predovšetkým na tieto oblasti:

- zefektívnenie prevádzky energetických zariadení, a to najmä znižovaním energetickej náročnosti a zvyšovaním produktivity práce,
- pomoc pri zabezpečovaní ekonomických a administratívnych činností - tvorba a sledovanie finančných plánov, controlling, sledovanie cash-flow, organizačno-právna pomoc, financovanie a zabezpečenie likvidity,
- podpora v oblasti ľudských zdrojov.
- poradenstvo v obchodnej činnosti - udržanie súčasnej klientely, rozvoj aktivít v rámci mesta, resp. regiónu,

10 inovácie



V rámci našej nosnej činnosti, ktorou je výroba a dodávka tepla a teplej vody, venujeme veľkú pozornosť modernizácii, zvyšovaniu kvality a efektívnosti výroby. Postupne realizujeme investície, údržbu a opravy, ktorými sa výroba a dodávka energií stáva viac efektívnou a ekologicky udržateľnou. Realizácie časovo a vecne najnáročnejších investičných projektov pritom uskutočňujeme v letnom období, mimo vykurovacej sezóny a to tak, aby bol pre spotrebiteľa negatívny dopad z obmedzenej resp. prerušenej dodávky teplej vody v čo najväčšej miere minimalizovaný.

Investičná činnosť

Celková výška investícií v roku 2024 v rámci spoločnosti Veolia Energia Slovensko, a.s., bola na úrovni 4 mil. €. Realizáciou investičných projektov cieľme na dosahovanie úspor primárnych energetických nosičov prostredníctvom optimalizácie spaľovacích procesov, zvyšovanie ekologickej udržateľnosti výroby a podstatné zvyšovanie spoľahlivosti dodávok energií.

CELKOVÁ VÝŠKA
INVESTÍCIÍ V ROKU 2024
4 mil. €

Petržalka

Prevádzkovanie progresívnej technológie kombinovanej výroby elektriny a tepla na 18-tich výhrevniach v MČ Petržalka pokračovalo aj v roku 2024. Prevádzka kogeneračných jednotiek (KGJ) vďaka vysokému zhodnoteniu paliva účinne zásobuje domácnosti teplom počas celého roka. V priebehu roka 2024 sme na týchto jednotkách - zdrojoch vykonali plánovaný, výrobcom jednotiek predpísaný garančný servis.

V roku 2024 sa v lokalite MČ Petržalka úspešne zrealizovalo 8 investičných projektov. Ďalších 8 investičných projektov má realizačný presah aj do nasledujúcich rokov. Jedná sa hlavne o projekty výstavby nových zdrojov VÚ KVET, tepelných čerpadel a výmeny primárnych a sekundárnych rozvodov.

V rámci rekonštrukcie – modernizácie boli komplexne zmodernizované 4 centrálné odovzdávacie stanice tepla (OST), ktoré zásobujú teplom a teplou vodou desiatky bytových domov resp. polyfunkčných objektov. Pôvodná a na dnešné pomery už morálne aj technologicky zastaralá odovzdávacia stanica tepla bola komplexne zmodernizovaná, kde systém dodávok tepla pre ústredné vykurovanie budovy prešiel na tlakovo nezávislé riadenie a pôvodný systém prípravy teplej vody bol nahradený dvojstupňovým ohrevom s dynamicky pracujúcimi doskovými výmenníkmi tepla. Rekonštrukciou prešiel

taktiež riadiaci systém OST a prenos jej prevádzkových dát na centrálny dispečing.

Modernizácia morálne a technicky zastaralého riadiaceho systému a časti elektro bola zrealizovaná na dvoch centrálnych výhrevniach. Jedná sa o súčasť komplexného investičného zámeru, kde vo výhrevniach budú nainštalované zdroje OZE - tepelné čerpadlá, ako súčasť zdrojovej časti. Inštaláciou týchto nových OZE zdrojov sa na okruhoch výhrevní dosiahne stav tzv. účinného systému CZT, v zmysle Zákona MHSR č. 657/2004 Z.z. o tepelnej energetike.

V novopripojenom objekte súkromnej základnej školy na Tematínskej 1 v Petržalke bola vybudovaná moderná, dynamicky pracujúca domová odovzdávacia stanica tepla s diaľkovým dohľadom na centrálnom dispečingu a súčasne s ňou bola zrekonštruovaná aj primárna prípojka tepla.

Rekonštrukcia, modernizácia a obnova technológií bude pokračovať aj v nasledujúcich rokoch. V pláne je postupná modernizácia zdrojových častí (ako napr. nové kotle, kogeneračné jednotky, zdroje OZE - tepelné čerpadlá, fotovoltaické panely), riadiacich systémov technológií výhrevní, ale taktiež komplexná modernizácia odovzdávacích staníc tepla (OST). Modernizáciou prejdú aj vybrané úseky primárnych a sekundárnych verejných rozvodov tepla.



Dúbravka

V roku 2024 pokračovala v lokalite MČ Dúbravka realizácia 3 náročných investičných projektov do zdrojových častí teplo - technického zariadenia vybraných okruhov kotolní. Tieto projekty ktoré sú svojim rozsahom a komplexnosťou významným míľnikom v systéme CZT MČ Dúbravka predpokladáme zaradiť do trvalej prevádzky už v nasledujúcom roku. V roku 2024 sme sa taktiež zamerali na prípravu projektových dokumentácií k investíciám plánovaných do nasledujúcich rokoch. Jedná sa napríklad o inštaláciu zdrojov kombinovanej výroby elektriny a tepla v kombinácii so zdrojom OZE – tepelným čerpadlom, pre ďalšie okruhy kotolní. Súčasne s týmito investičnými projektami je pripravený aj investičný projekt – hydraulické prepojenie kotolní

K-10, K-11, K-18 a K-19 spoločným tepelným rozvodom, kde kotolňa K-19 sa po zrealizovaní stane centrálnou kotolňou pre dodávku tepla celého spojeného okruhu týchto štyroch kotolní.

Rekonštrukcia, modernizácia a obnova technológií bude pokračovať aj v nasledujúcich rokoch. V pláne je postupná modernizácia zdrojových častí (ako napr. nové kotle, kogeneračné jednotky, zdroje OZE - tepelné čerpadlá, fotovoltaické panely), riadiacich systémov technológií výhrevní, ale taktiež komplexná modernizácia odovzdávacích staníc tepla (OST). Modernizáciou prejdú aj vybrané úseky primárnych a sekundárnych verejných rozvodov tepla.

Opravy a údržba

Celkové výdaje na opravy a údržbu v roku 2024 v rámci spoločnosti Veolia Energia Slovensko, a. s., boli na úrovni 6,24 mil. €, na odborné prehliadky na úrovni 333 tis. €.

CELKOVÉ VÝDAJE NA OPRAVY
A ÚDRŽBU V ROKU 2024

6,24 mil. €

Okrem investičných akcií sme realizovali opravy, údržbu a revízne kontroly, ktoré sa prioritne vykonávajú v letnom období. Pomerne veľkú časť údržby sme realizovali už vo vykurovacej sezóne, avšak s minimálnym negatívnym dopadom na dodávky tepla pre obyvateľstvo. Všetky plá-

nované prerušenia dodávok tepla boli minimalizované a skrátené len na nevyhnutný čas (rádovo niekoľko hodín). Väčšina prípravných prác sa vykonala bez prerušenia a obmedzení v dodávke ÚK a/alebo TV.

Výdaje smerovali prevažne na zabezpečenie nasledujúcich činností:

- odborné prehliadky a skúšky (revízie) vyplývajúce z platnej legislatívy,
- overovanie a kalibrácia meradiel (meračov tepla a vodomero),
- preventívna údržba technologických zariadení,
- odstraňovanie havarijných stavov a poškodených častí zariadení.

Spolupráca s dcérskou spoločnosťou C - bau, spol. s r. o.

Pri realizácii svojich rozvojových projektov, investičných akcií, údržby a opráv spoločnosť Veolia Energia Slovensko, a. s., úzko spolupracuje s dcérskou spoločnosťou C - bau, spol. s r. o.

Spoločnosť C - bau, spol. s r.o., sa v roku 2023 zamerala hlavne na odborné činnosti a služby súvisiace priamo s výrobou a prevádzkou tepelno-energetických zariadení spoločnosti Veolia Energia Slovensko, a. s. a jej dcérskych spoločností.

Energetický audit

Zákon o energetickej efektívnosti č. 321/2014 Z. z. ustanovuje povinnosť pre podnikateľov, ktorí nie sú podľa európskej definície malým alebo stredným podnikom, vykonávať energetický audit a aktualizovať ho každé 4 roky. Spoločnosť Veolia Energia Slovensko, a. s., preto v zmysle

tejto zákonnej povinnosti vykonala v roku 2023 energetický audit. Audit obsahuje súbor navrhovaných opatrení, ktoré majú odporúčací charakter, a slúžia tiež ako podklad pri tvorbe investičných a rozvojových plánov aj pre rok 2024 a roky nasledujúce.

11

orientácia na zákazníka



Obchod a rozvoj skupiny Veolia Energia Slovensko v roku 2024

Po turbulentných rokoch s výraznými výkyvmi cien energií možno rok 2024 označiť za rok mierne stabilizovaný a tým pádom obchod v skupine Veolia Energia Slovensko mohol pokračovať v rozvojových aktivitách. V oblasti obchodu s energetickými komoditami to bol už tretí rok, v ktorom bola po väčšinu roka cenová úroveň komodít v podstate už stabilne nad úrovňou rokov 2020 - 2021. Pokračoval trend vysokých cien a rôznych vládnych dotačných mechanizmov v snahe zmierniť dopady energetickej krízy na obyvateľov i podnikateľský sektor. Obchodné aktivity sa okrem snahy o zmiernenie dopadov cien na zákazníkov zameriavali aj na rozvoj a vývoj nových produktov a modernizáciu produktového portfólia.

Obchodné riaditeľstvo v roku 2024 už v novej štruktúre prvým rokom zabezpečovalo naplno tzv. multikomoditný predaj a predaj služieb. V roku 2024 už boli všetci odberatelia elektriny a plynu spoločnosti VeCom SK obsluhovaní odborom predaja energetických komodít s automatizáciou fakturácie v novom informačnom systéme. Obsluhu tohto portfólia zabezpečuje odbor predaja energetických komodít a pokrýva aj činnosti a starostlivosť o zákazníkov - odberateľov tepla a rozvoj nových produktov - prostredníctvom odboru rozvoja. Venovali sa rozvoju portfólia produktov, služieb a komodít a starostlivosti o jednotlivé zákaznícke skupiny. V roku 2024 sme organizovali jeden Deň otvorených dverí v našej kotolni v Petržalke ako súčasť Dní Petržalky 2024. V júni 2024 sme pripravili event - Klientsky deň pre našich priemyselných zákazníkov a partnerov v Žiari nad Hronom o nových trendoch v produktoch a modernizácii nášho výrobného zdroja.

Súčasnité produktové a komoditné portfólio skupiny sa skladá z týchto hlavných pilierov:

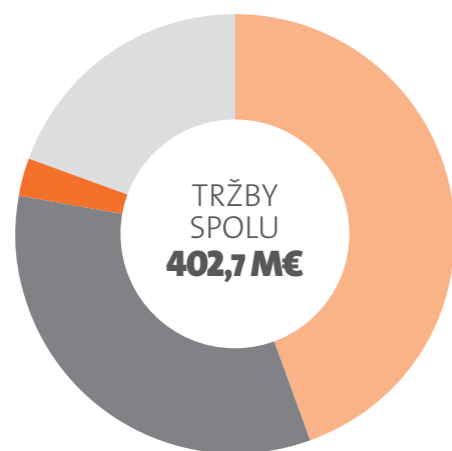
- dodávka tepla zo systémov centrálného zásobovania teplom v mestách a obciach,
- výroba elektrickej energie vysokoúčinnou kombinovanou výrobou a poskytovanie podporných služieb elektrizačnej prenosovej sústave na Slovensku,
- garantované energetické služby založené na trvalých úsporách spotreby energie,
- predaj energetických komodít elektriny a zemného plynu, tepla, vody a stlačeného vzduchu či chladu v areáloch priemyselných parkov Levice a Žiar nad Hronom, čiže poskytovanie komplexných energetických služieb priemyselným zákazníkom,
- poskytovanie technickej správy budov,
- odpadové hospodárstvo.

Obchodné riaditeľstvo poskytuje starostlivosť zákazníkom, ktorí využívajú niektorú z uvedených dodávok energií alebo niektorú službu skupiny.

Štruktúra výnosov skupiny z obchodného hľadiska

Výnosy skupiny za rok 2024 v tis. €

	TRŽBY	PODIEL
● Elektrina	178 000 €	44 %
● Teplo	132 300 €	33 %
● Energetické služby	15 100 €	4 %
● Ostatné (vrátane podporných služieb)	77 300 €	19 %
S POLU	402 700 €	100 %



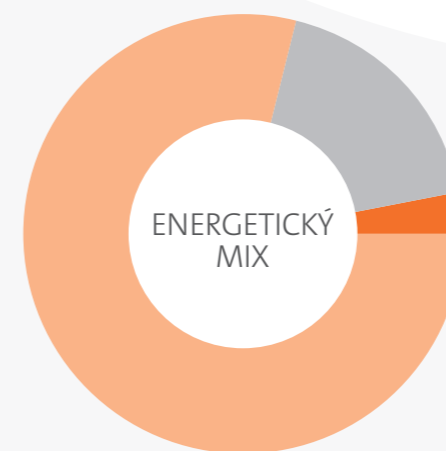
- 44 %** ● Elektrina
- 33 %** ● Teplo
- 4 %** ● Energetické služby
- 19 %** ● Ostatné

SKUPINA VEOLIA ENERGIA SLOVENSKO

- je najväčší súkromný výrobca a distribútor tepla na Slovensku,
- 65 % energií produkuje vysokoúčinnou kombinovanou výrobou, čo prispieva k energetickej efektívnosti krajiny,
- 10 % energií produkuje z obnoviteľných zdrojov energie a tento podiel chce kontinuálne zvyšovať,
- udržiava dlhodobo stabilné ceny tepla aj napriek tlakom spôsobeným vývojom cien komodít v roku 2021, rovnaký cieľ má aj na budúce obdobia.

Kľúčové ukazovatele energetického mixu a výrobných aktivít skupiny

	ELEKTRINA	TEPLO/CHLAD
Inštalovaný výkon	411 MW	816 MW
Ročná dodávka energií	675 GWh	862 GWh



- 79 %** ● Plyn
- 18 %** ● Obnoviteľné zdroje
- 3 %** ● Teplo a ostatné palivá
- 0 %** ● Uhlie

Starostlivosť o zákazníkov

Obchodné riaditeľstvo poskytuje starostlivosť zákazníkom, ktorí využívajú dodávky energií alebo služby skupiny.

MEDZI HLAVNÝCH ZÁKAZNÍKOV A PARTNEROV PATRIA:

- › odberatelia tepla - správcovské spoločnosti, organizácie v pôsobnosti miestnej samosprávy, regionálnych samospráv a ďalších inštitúcií verejnej a štátnej správy,
- › odberatelia ostatných médií - subjekty, ktoré sú súčasťou trhu s elektrinou a podpornými službami na Slovensku, obchodné spoločnosti obchodujúce na tomto trhu a poskytujúce služby pre celú elektrizačnú sústavu,
- › priemyselné podniky v industriálnych zónach a v priemyselných parkoch s potrebou komplexného krytia energetických a iných potrieb, ktoré s nimi súvisia,
- › vlastníci nehnuteľností rezidenčného i obchodného charakteru, pre ktorých skupina vykonáva komplexnú správu budov a ich technickej infraštruktúry,
- › príjemcovia garantovanej energetickej služby najmä vo vlastníctve štátu a samospráv, ktorí si týmto pomáhajú pri krytí investičných potrieb pri zlepšovaní energetickej efektívnosti,
- › externí odberatelia elektrickej energie a plynu, využívajúci služby združenej dodávky.

PRIESKUM SPOKOJNOSTI NAŠICH ZÁKAZNÍKOV

V roku 2024 sme vykonali aj podrobný prieskum spokojnosti našich zákazníkov - odberateľov tepla aj iných komodít, ktorý nám ukázal, že aj v čase vysokých cien energií sú naši zákazníci spokojní s úrovňou našich dodávok tepla (takmer 90%) a tiež s úrovňou starostlivosti. Ciele v oblasti výsledkov NPS - spokojnosti zákazníkov sme splnili na národnej i regionálnej úrovni.

HLAVNÉ POSLANIE OBCHODNÉHO RIADITEĽSTVA:

- › prostredníctvom multikomoditného a multiproduktového portfólia byť lídrom ekologickej transformácie na Slovensku,
- › ponúknuť pre našich zákazníkov a záujemcov o naše produkty a služby kvalifikovanú sústavnú starostlivosť a poradenstvo s dlhodobým, stabilným partnerstvom,
- › ponúkať aktivity a dostupné produkty a služby tak, aby plne rešpektovali požiadavky doby na modernú, komplexnú energetickú službu, ktorá je šitá na mieru každého zákazníka v súlade s potrebami,
- › prostredníctvom neprestajného hľadania inovačného priestoru a s využitím pokročilých digitálnych technológií, zlepšovať úroveň energetických služieb a ich manažmentu,
- › byť lídrom pri dekarbonizačnom procese Slovenska, podieľať sa na podstatných projektoch a iniciatívach tohto typu.

DIGITALIZÁCIA A AUTOMATIZÁCIA

V oblasti každodennej starostlivosti o našich zákazníkov boli v roku 2024 rozšírené možnosti využitia nástrojov vedúcich k zvýšeniu komfortu a pozitívnej zákazníckej skúsenosti, s využitím všetkých výziev doby – najmä digitalizácie a automatizácie. Konkrétne pre naše najvýznamnejšie lokality, kde dodávame teplo - mestské časti Bratislavy bola na webových stránkach zavedená možnosť registrácie a následného prístupu k novinkám o plánovaných či mimoriadnych odstavkách dodávok tepla v danom odbernom mieste. Táto služba výrazne zlepšuje informovanosť našich zákazníkov. Počas roka 2024 sme túto službu rozšírili aj do lokalít východného Slovenska a Žiaru nad Hronom.

Rozvoj aktivít

Rozvoj obchodných aktivít v roku 2024 korešpondoval so zvyšujúcim sa záujmom o moderné technológie na báze obnoviteľných zdrojov energie, kombinovanej výroby elektriny, tepla a chladu. Evidovali sme zvýšený záujem o komplexné energetické riešenia zo strany developerských spoločností, miest, obcí, orgánov štátnej správy a samosprávy.



EDUKATÍVNA KAMPAŇ NA ÚSPORY

Veľmi dôležitou aktivitou smerom k zákazníkom a ku konečným spotrebiteľom bola kampaň vedúca k úsporám najmä tepla u odberateľov v sústavách centrálného zásobovania teplom, ktorá bola vypracovaná individuálne pre domácnosti, bytové domy, školy a školské zariadenia. V rámci celého Slovenska je od jesene 2022 na rôznych miestach vidieť množstvo našich materiálov pripravených za týmto účelom. Základnou motiváciou kampane bolo upozorniť verejnosť na potrebu šetrenia teplom, keďže už v priebehu roka bolo jasné, že ceny tepla budú v nasledujúcom období čeliť rastu.

NOVÝ SYSTÉM FAKTURÁCIE

V priebehu roka 2024 sme spustili plnú prevádzku systému pre fakturáciu elektriny a zemného plynu, ktorý pokrýva celé portfólio spoločnosti VeCom SK. Naším zámerom je postupne sa aj vďaka vylepšeniu systémov dostať medzi významných dodávateľov elektriny a plynu najmä v segmente veľkých a stredných zákazníkov.

CESTA K UHLÍKOVEJ NEUTRALITE

V blízkej budúcnosti v nadväznosti na energetickú krízu, ktorá odštartovala v roku 2021, očakávame aj čoraz väčší záujem o nové produkty, ktorý povedie k sústavnému znižovaniu závislosti od fosílnych palív, s jasným smerovaním k energetickej efektívnosti a k zvýšeniu podielu obnoviteľných zdrojov energie v každodennom živote. Na ceste k uhlíkovej neutralite bude potrebné ísť s dobou aj v oblasti technického a obchodného rozvoja, kde je nutné ustavične ponúkať inovácie v širokom portfóliu energetických služieb.

MULTIKOMODITNÝ PREDAJ

V rámci obchodu očakávame zvýšenie podielu multikomoditného predaja, využívanie komplexných energetických služieb, vznik energetických komunit a klastrov podľa vzoru západnej Európy. S rozvojom obnoviteľných zdrojov energie v energetickom mixe vkladáme veľa úsilia do prípravy takého interného nastavenia skupiny, aby sme túto významnú zmenu vedeli zachytiť a mohli sa stať lídrom daných aktivít na Slovensku.

Komunikácia so zákazníkmi a reklamné aktivity

Na informovanie verejnosti o aktivitách a novinkách, na získanie spätnej väzby na služby a na budovanie povedomia v oblasti ochrany životného prostredia skupina Veolia Energia využíva rôzne formy externej komunikácie.



Pre zákazníkov Veolia vydáva časopis Termoinfo

Skupina pravidelne vydáva zákaznícky časopis *Termoinfo*, v ktorom informuje o svojich aktivitách, napríklad v oblasti ekológie a CSR. Píše o novinkách týkajúcich sa energetickej legislatívy a svojim klientom radí v oblasti spotreby energií. Je distribuovaný po celom Slovensku správcovským spoločnostiam, bytovým družstvám, predstaviteľom miest a samospráv a zástupcom vlastníkov bytov a nebytových priestorov.

Veolia prispieva do samosprávnych novín Naša Petržalka

Skupina pravidelne prispieva do samosprávnych novín *Naša Petržalka*, ktoré informujú o dianí v tejto mestskej časti. Naša rubrika okrem informácií o realizovaných projektoch, cenách tepla prináša aj zaujímavé tipy, ako ušetriť na spotrebe energií, či o aktuálnych spoločných projektoch skupiny s mestskou časťou. Je distribuovaný do petržalských domácností každý mesiac a v lete a na konci roka vo forme dvojčísła.

Časopis Planéta informuje o aktivitách Veolie na celom svete

Veolia vo svete vydáva časopis *Planéta*, ktorý zachytáva najdôležitejšie globálne udalosti a aktivity skupiny za posledný rok. Obsah časopisu sa venuje predovšetkým témam z oblasti ochrany životného prostredia a prináša najnovšie trendy a príklady dobrej praxe, ktoré napomohli zvýšiť kvalitu života v jednotlivých krajinách.

Pravidelná komunikácia v regionálnych médiách

Prostredníctvom lokálnych novín a časopisov skupina komunikuje s obyvateľmi miest, v ktorých pôsobí. Pravidelne prispieva do regionálnych médií. Medzi publikované témy patria napríklad zrealizované investície, modernizácie a vývoj cien tepla. V komunikácii venuje pozornosť aj podporeným projektom v oblasti kultúry, športu a komunitného života prostredníctvom Nadácie Veolia Slovensko. Informácie o skupine môžu čitatelia nájsť aj v celoštátnych médiách v súvislosti s témami týkajúcimi sa predovšetkým energetiky alebo CSR aktivít.

Dni otvorených dverí v kotolniciach

Obyvatelia Petržalky majú pravidelne každý rok možnosť nahliadnuť za brány kotolne. Návštevníci sa počas tejto exkurzie dozvedia, ako sa vyrába teplo a teplá voda, ktorá ďalej putuje priamo k nim domov do radiátorov a do vodovodných batérií. Počas celého Dňa otvorených dverí boli k dispozícii špecialisti z obchodného a z prevádzkového oddelenia, pripravení zodpovedať všetky otázky k dodávkam tepla a teplej vody. V roku 2024 bolo toto podujatie súčasťou najväčšieho eventu Dni Petržalky a bol zaznamenaný rekordný záujem o obhliadku technológií v kotolni.

Prezentácia prostredníctvom online médií

Skupina sa prezentuje aj prostredníctvom online komunikácie. Aktuálne informácie o činnosti skupiny, poskytovaných službách, ako aj o aktivitách v oblasti trvalo udržateľného rozvoja a spoločenskej zodpovednosti sú k dispozícii na troch webových stránkach. Na stránke *veolia.sk* sú k dispozícii informácie za obe divízie energetiky a vodohospodárstva, ktoré pôsobia na Slovensku. Stránka *veoliaenergia.sk* prináša informácie týkajúce sa činnosti a poskytovaných služieb energetickej divízie skupiny Veolia Energia Slovensko. Stránka *nadaciaveolia.sk* ponúka aktuálne informácie o činnosti Nadácie Veolia Slovensko. Poskytuje prehľad o podporených projektoch a o spoločensky zodpovednom podnikaní skupiny Veolia. Zákazníci v Bratislave môžu využívať aj online službu na zlepšenie informovanosti. Prostredníctvom krátko formuláru na webe majú možnosť prihlásiť sa na odber informácií o aktuálnych aj plánovaných odstavkách priamo na ich ulici.

Prezentácia prostredníctvom sociálnych sietí

Skupina Veolia Slovensko pôsobí na sociálnej sieti Facebook od roku 2020. Na profile sú zverejňované prevažne informácie z oblasti energetických, vodohospodárskych a environmentálnych služieb. Návštevníci stránky sa dozvedia aj o aktivitách v oblasti CSR a o činnosti Nadácie Veolia Slovensko. Od roku 2023 spoločnosť komunikuje aj na profesijnej sociálnej sieti LinkedIn.

Veolia podporuje odborné podujatia

Veolia dlhodobo patrí medzi stabilných partnerov a podporovateľov odborných konferencií, podujatí a workshopov v oblasti teplárenstva a energetiky. Zástupcovia skupiny Veolia Energia Slovensko sa každoročne zúčastňujú aj na odborných konferenciách v oblasti energetiky ako napríklad konferencie Vykurovanie alebo Energofórum. V spolupráci s televíziou TA3, Americkou obchodnou komorou alebo denníkom Hospodárske noviny naša skupina podporila ako partner, ako aj zástupca v paneli, konferencie zamerané na odpadové hospodárstvo. Skupina sa aktívne zapája aj do aktivít Francúzsko-slovenskej obchodnej komory (FSOK). V roku 2024 bola generálnym partnerom FSOK a odborne prispela k zorganizovaniu viacerých odborných ako aj spoločenských podujatí na rôzne témy.



Veolia Energia Slovensko podporila snem ZMOS

Počas posledného májového týždňa sme sa zúčastnili 36. snemu Združenia miest a obcí Slovenska (ZMOS), na ktorom sme mali možnosť priblížiť účastníkom našu činnosť v oblasti energetických a vodohospodárskych služieb. Ako spoľahlivý partner slovenských miest a obcí sme prítomným primátorom, starostom a ďalším predstaviteľom samosprávy na Slovensku poskytli informácie o CZT, výrobe elektrickej energie, prevádzke paroplynových cyklov a ďalších službách, prostredníctvom ktorých sa staráme o tepelný komfort a úsporu energií pre viac ako 85 000 domácností na Slovensku.

Energia z odpadu – príležitosť pre Slovensko

Využitie energie z odpadu pri napĺňaní cieľov energetickej transformácie a udržateľného rozvoja rezonuje v odborných kruhoch dlhodobo. Kým v iných krajinách ide o zabehnutý systém manažmentu odpadov a výroby udržateľnej energie z lokálnych zdrojov, Slovensko v tejto oblasti zatiaľ zaostáva. Aké príležitosti prináša energetické zhodnocovanie odpadov pre slovenské regióny a ako môžu prispieť k naplneniu jeho cieľov? Odpovede na tieto a ďalšie otázky priniesla už druhá diskusia na túto tému v rámci pracovných raňajok Americkej obchodnej komory (AmCham), tentokrát v Banskej Bystrici. Partnerom podujatia bola spoločnosť Veolia Energia Slovensko, a.s.

12

zodpovednosť

Skupina Veolia Energia Slovensko ako kľúčový hráč v oblasti environmentálnych služieb dlhodobo presadzuje zodpovedný prístup k svojim zamestnancom. V roku 2024 naďalej posilňovala dôležitosť a povedomie v oblasti Compliance a etických princípov.

Skupina Veolia Energia Slovensko potvrdila pozíciu lídra pre firmy z hľadiska ekologickej zmeny formou projektu GreenUp.

Vo svojej každodennej činnosti skupina presadzuje bezpečnosť a zdravie zamestnancov, diverzitu na pracoviskách, zvyšovanie atraktivity pre zamestnancov a budovanie princípov jednej skupiny pod značkou One Veolia.

Ľudské zdroje

Veolia Energia Slovensko, a. s., dlhodobo patrí medzi stabilných a spoľahlivých zamestnávateľov. K 31. 12. 2024 zamestnávala 291 zamestnancov. Oproti roku 2023 sa ich počet zvýšil o 4 %. Fluktuácia v roku 2024 bola v priemere na úrovni 13,57 %.



291
ZAMESTNANCOV

Sociálny dialóg

Spoločnosť Veolia kladie veľký dôraz na to, aby sociálne iniciatívy pre našich zamestnancov boli založené na štyroch zásadách: spravodlivosť, solidarita, podpora zamestnateľnosti zamestnancov a predchádzanie zdravotným aj bezpečnostným rizikám. Základom udržania sociálneho dialógu a dobrých zamestnaneckých vzťahov je dodržiavanie podmienok kolektívnej zmluvy a pravidelná komunikácia s odborovými partnermi a zamestnancami.

SO WELL

Prieskumom spokojnosti zamestnancov boli identifikované oblasti pre zvýšenie fyzickej a psychickej pohody zamestnancov. V rámci programu SO WELL odbor ľudských zdrojov realizoval sériu prednášok na zabezpečenie psychickej pohody a starostlivosť o duševné zdravie, masáže na pracovisku, spoločné raňajky, účasť na športových podujatiach, lístky do kina a iné.

Vzdelávanie a rozvoj

Naším hlavným cieľom je individuálne podporovať osobnostný rast každého zamestnanca. Systematický prístup prináša výhody tak pre zamestnancov, ako i pre spoločnosť prostredníctvom zvyšovania odbornosti, ale aj motivácie a stability.

Individuálny rozvoj zamestnancov podporujeme vybranými rozvojovými aktivitami, rôznymi konferenciami, workshopmi, online webinármi, seminármi, e-learningovými kurzmi. Okrem individuálnych rozvojových plánov profesijného rozvoja sa realizovalo viacero skupinových rozvojových programov. Na podporu TOP manažmentu prebehla séria rozvojových aktivít zameraných na individuálne potreby manažmentu.

Ďalšou veľkou časťou realizovaných vzdelávacích aktivít boli odborné školenia zamerané na zachovanie a zvyšovanie odborných spôsobilostí zamestnancov a na bezpečnosť na pracovisku. Celkové náklady na vzdelávanie v roku 2024 dosiahli výšku 174 047,66 €.

Na podporu iniciatívy a zlepšovacích návrhov zo strany zamestnancov skupina Veolia Energia pokračuje v podpore programu Inovuj. Ide o projekt, v ktorom zamestnanci predkladajú návrhy a nápady na zlepšenie, zjednodušenie alebo zefektívnenie svojej práce či pracovného procesu alebo na optimalizáciu nákladov.

Úspešná bežecká sezóna s Veoliou

Veolia bola aj v roku 2024 partnerom bežeckých podujatí po celom Slovensku, ktoré boli organizované agentúrou BeCool. Zamestnanci využili príležitosť prihlásiť sa na ČSOB Bratislava Marathon, ČSOB Night Run Štrbské Pleso, RENAULT Donovaly Night Run, TELEKOM Night Run a DM Ženský beh. Každý rok je obľúbenosť a počet prihlásených vyšší ako predošlý.

Športové hry

Súčasťou teambuildingových aktivít zamestnancov sú športové hry. V roku 2024 sa opäť konali celoslovenské športové hry, kde si hráči vopred vybrali tímy a disciplíny a zúčastnili sa ich v rekordnom počte.

Neskoršie jesenné hry všetkých poriadne rozohrali, nielen horúcim počasím, ale aj rozčvičkou od olympijského bronzového medailistu Mateja Beňuša a samozrejme výbornými športovými výkonmi. Tie kolegovia predviedli v bedmintonovom, volejbalovom, pingpongovom a bowlingovom turnaji, na konci ktorých čakali na víťazné tímy zaujímavé ceny.

Benefity a odmeňovanie

Spoločnosť zamestnancom poskytuje nad rámec mzdy širokú paletu sociálnych výhod v peňažnej i v nepeňažnej forme. Dôležitý nástroj realizácie sociálnej politiky sú zdroje sociálneho fondu, ktorý v roku 2024 dosahoval výšku 120 666,31 € a na čerpanie boli vynaložené prostriedky vo výške 72 959,21 €. Medzi prioritné oblasti využívania prostriedkov zo sociálneho fondu patrí zvýšený príspevok na stravovanie, príspevok na pracovné jubileá, na sociálnu podporu a príspevok na športové a relaxačné účely.

Aj v roku 2024 bolo poskytnuté doplnkové dôchodkové sporenie s príspevkom zamestnávateľa. Spoločnosť poskytuje nad rámec päť dní dovolenky navyše, voľno zamestnancom pri sprevádzaní žiaka v prvý deň školskej dochádzky, príspevok na stravovanie aj počas čerpania dovolenky.

Budovanie značky stabilného zamestnávateľa sme aj v roku 2024 podporili možnosťou investovať do akcií skupiny Veolia Environnement v rámci programu Sequoia 2024. Na programe sa zúčastnilo takmer 93,55 % z VES (90,60 % za celú skupinu) zamestnancov, ktorí sa rozhodli investovať do budúcnosti skupiny Veolia.

V rámci stabilizácie zamestnancov odbor ľudských zdrojov pokračuje s programom Referral, ktorý spoločnosti pomohol získať nové talenty a zároveň zamestnancom, ktorí nových kolegov odporučili, poskytol finančnú odmenu.

V rámci odmeňovania zamestnancov v prvom polroku 2024 spoločnosť zvýšila základné mzdy zamestnancov v priemere o 8 % pre všetkých zamestnancov.

Veolia podporuje podujatia pre svojich zamestnancov

Skupina Veolia Energia pravidelne organizuje športové podujatia a podporuje účasť svojich zamestnancov na nich.

Kroková výzva

V rámci programu SO WELL sme spustili počas leta krokovú výzvu, ktorej cieľom bolo rozhýbať kolegov a motivovať ich, aby každý deň urobili niečo pre svoje zdravie a kondíciu. Princípom výzvy bolo urobiť v termíne od 1. júla do 29. augusta 2024 aspoň 350 000 krokov. Každý, kto tento limit splnil, bol zaradený do žrebovania o wellness pobyt. Účastníci výzvy spoločne urobili obdivuhodných 24 754 815 krokov, čo je v prepočte viac ako 16 tisíc kilometrov.

Interná komunikácia je pre skupinu dôležitá

Skupina si uvedomuje dôležitosť internej komunikácie medzi vedením spoločnosti a jej zamestnancami. Dobro nastavená interná komunikácia prispieva k väčšej informovanosti zamestnancov pracujúcich na rôznych pozíciách nielen v centrále, ale najmä v regiónoch, čo prispieva aj k ich vyššej motivácii. Skupina v rámci internej komunikácie používa e-mailovú komunikáciu, nástenky, TV obrazovky, intranet a newsletter *Veolia news*.

Intranet Veolia Slovensko

Intranet slúži na internú komunikáciu medzi všetkými zamestnancami skupiny Veolia na Slovensku. Je miestom základných informácií o Veolii na Slovensku i vo svete, približuje korporátne kampane, ciele a stratégie na nadchádzajúce obdobie. Slúži aj ako úschovňa na zdieľané dokumenty, časopisy, šablóny dokumentov, akými sú prezentácie, hlavičkové papiere, vizitky.

Nový newsletter Veolia news

V roku 2024 spustila naša skupina nový nástroj na podporu internej komunikácie. Ide o mesačník s názvom *Veolia news*, ktorý pravidelne dostávajú všetci zamestnanci na Slovensku. Dočítajú sa v ňom informácie o nových kampaniach, obchodných aktivitách, zaujímavých projektoch, ktoré Veolia podporila. Nechýbajú však ani informácie o podujatiach, na ktorých sa mohli kolegovia zúčastniť ako aj edukácia na rôzne témy, ktoré sú strategické v rámci našich cieľov.



Plán a výzvy na rok 2025

Spolupráca so školami

Spoločnosť podporuje výmenu know-how a prílev nových síl do skupiny. V roku 2024 Veolia Energia Slovensko pokračovala v spolupráci so strednými a vysokými školami. Cieľom spolupráce je nielen odovzdať know-how, ale najmä vytvárať pozitívne asociácie študentov spájajúce sa s menom Veolia a do budúcnosti zabezpečiť prílev absolventov, ktorí by postupne preberali vedomosti od našich dlhoročných zamestnancov a mohli rozvíjať pracovnú kariéru v skupine Veolia. V roku 2024 sme mali na odbornej praxi vysokoškolákov, či stredoškolákov.



Vzdelávanie na STU spoločne s Veoliou

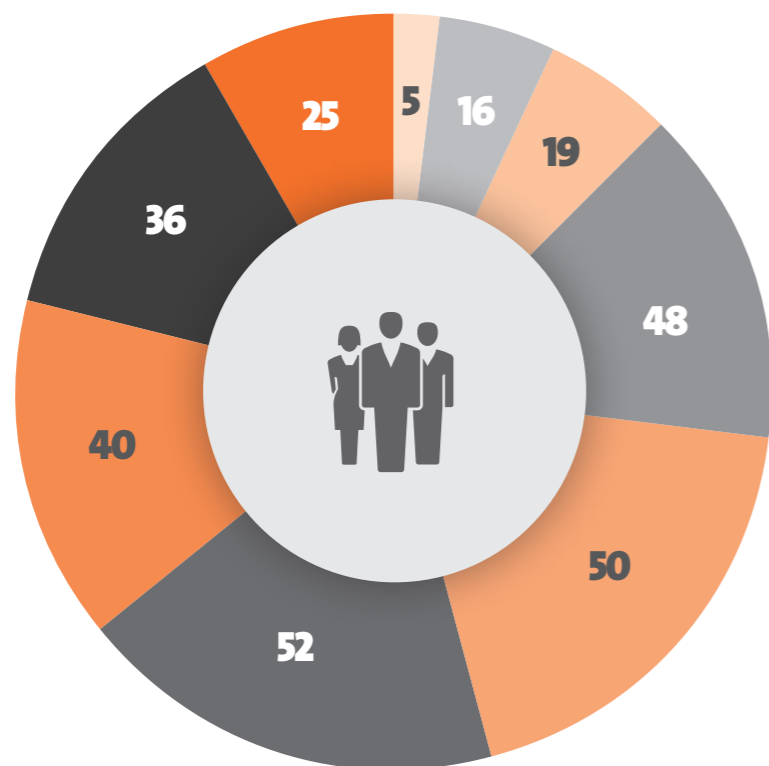
Naši kolegovia si vyskúšali novú rolu a postavili sa pred študentov stavebnej fakulty Slovenskej technickej univerzity ako prednášatelia na tému centrálné zásobovanie teplom. Prezentácia sa týkala tém ako napr. aktuálne používané energetické stroje a zariadenia - zdroje tepla a chladu, distribučné siete a CZT, výhody systémov CZT a vhodnosť pre územné celky, či výhody objektových OST (odovzdávacie stanice tepla). Taktiež sa venovali novým trendom v oblasti tepelných čerpadel, kogenerácii a trigenerácii, ako aj redukcii uhlíkovej stopy.

Sequoia 2025

Spoločnosť Veolia bude prostredníctvom programu Sequoia 2025 naďalej otvárať svoj kapitál stále sa zvyšujúcemu počtu zamestnancov a každému zamestnancovi tak umožní podieľať sa na ambiciózných strategických programoch.

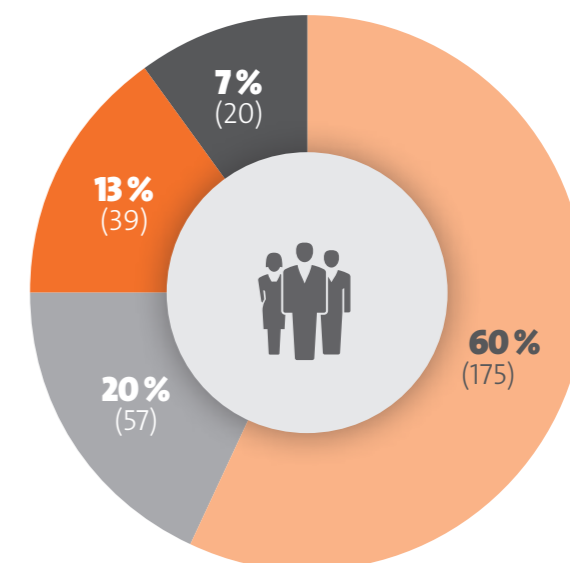
Veková štruktúra zamestnancov

	ŽENY	MUŽI	SPOLU	%
od 20 do 24	4	1	5	2 %
od 25 do 29	9	7	16	5 %
od 30 do 34	7	12	19	7 %
od 35 do 39	26	22	48	16 %
od 40 do 44	28	22	50	17 %
od 45 do 49	17	35	52	18 %
od 50 do 54	12	28	40	14 %
od 55 do 59	12	24	36	12 %
nad 60 rokov	7	18	25	9 %
SPOLU	122 	169 	291	100 %








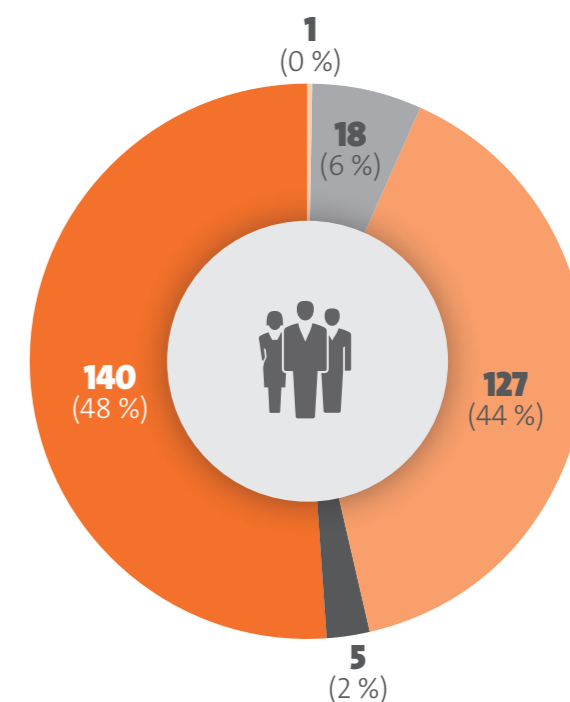
Lojalita zamestnancov v spoločnosti

-  menej ako 5 rokov
-  6 až 10 rokov
-  11 až 20 rokov
-  viac ako 20 rokov



Vzdelanostná štruktúra zamestnancov

-  základné vzdelanie
-  stredoškolské bez maturity
-  stredoškolské s maturitou
-  vysokoškolské I. stupňa
-  vysokoškolské II. stupňa



Vývoj počtu TPP zamestnancov

2014	2015	2016	2017	2018	2019	2020	2021	2022	2023	2024
218	212	207	225	230	238	244	250	260	269	291

13

bezpečnosť a ochrana zdravia



V súvislosti so zvyšovaním bezpečnosti a ochrany zdravia pri práci si skupina Veolia Energia Slovensko stanovila ako jednu z priorit predchádzanie pracovným úrazom a vytváranie priaznivých pracovných podmienok pre zamestnancov. Frekvencia úrazov a ich závažnosť sú hlavné ukazovatele bezpečnosti a ochrany zdravia pri práci v spoločnostiach skupiny Veolia Energia Slovensko.

Prísne dodržiavanie všetkých pravidiel na ochranu zdravia, pravidelná osвета, svedomitá práca, podávanie zlepšujúcich opatrení priamo od zamestnancov a podpora vedenia spoločnosti majú viesť k zníženiu pracovnej úrazovosti a závažnosti pracovných úrazov. Súvisí to aj s povedomím v oblasti bezpečnosti pri práci medzi zamestnancami.

Táto téma sa pre ľudí pracujúcich vo Veolii stala bežnou súčasťou ich života, a to vďaka ustavičnej komunikácii o nej, šíreniu filozofie ochrany zdravia formou plagátov a letákov na pracoviskách či formou pravidelných návštev pracovísk zástupcami vedenia spoločnosti. Na pravidelnú podporu tohto povedomia každoročne organizujeme podujatia, ako sú napríklad Medzinárodný týždeň BOZP, Dni zdravia a pod. Veľkému záujmu sa teší projekt So Well, ktorého hlavnou myšlienkou je zlepšovanie pohody na pracoviskách. V trende neustálej podpory kultúry BOZP mieni skupina Veolia Energia Slovensko pokračovať, aby sa každý jej zamestnanec vždy cítil bezpečne.

V roku 2024 kládla skupina veľký dôraz na 12 pravidiel zachraňujúcich život, ktoré predstavujú jeden zo základných pilierov bezpečnosti práce vo Veolii. Tieto pravidlá boli vytvorené na základe analýzy najzávažnejších pracovných úrazov a sú záväzné pre všetkých zamestnancov a dodávateľov. Dôsledným uplatňovaním týchto pravidiel v praxi chránime to najcennejšie - ľudské životy a zdravie našich zamestnancov.



Prevenencia, osвета a vzdelávanie

PREVENTÍVNE OPATRENIA, KTORÉ NAŠA SPOLOČNOSŤ PRAVIDELNE REALIZUJE:

- 📌 Medzinárodný týždeň BOZP
- 📌 Deň zdravia
- 📌 pravidelné návštevy a kontroly prevádzok vedením spoločnosti
- 📌 nácviky zvládania simulovaných havarijných situácií
- 📌 podpora nahlasovania skoronehôd a z toho vyplývajúci návrh preventívnych opatrení
- 📌 zbieranie návrhov na zlepšenie v oblasti bezpečnosti a ochrany zdravia pri práci od zamestnancov a výmena osvedčených postupov medzi spoločnosťami,
- 📌 výber kvalitných osobných ochranných pracovných pomôcok,
- 📌 pravidelné kontroly pracovísk z hľadiska bezpečnosti a ochrany zdravia pri práci, ochrany životného prostredia a ochrany pred požiarmi,
- 📌 pravidelné kontroly pracovísk a hodnotenie faktorov pracovného prostredia pracovnou zdravotnou službou,
- 📌 pravidelné preventívne lekárske prehliadky,
- 📌 každoročné externé audity IMS,
- 📌 pravidelné informovanie zamestnancov o opatreniach v oblasti bezpečnosti a ochrany zdravia pri práci, ochrany pred požiarmi, ochrany životného prostredia a IMS,
- 📌 informovanie všetkých dodávateľov o opatreniach v oblasti bezpečnosti a ochrany zdravia pri práci, ochrany pred požiarmi, ochrany životného prostredia a pod.

Medzinárodný týždeň BOZP

V druhej polovici septembra sa vo Veolii už tradične konal Medzinárodný týždeň BOZP. Hlavný slogan je už niekoľko posledných rokov nemenný KONAJ DNES PRE LEPŠÍ ZAJTRAŠOK, avšak tentoraz podporený sloganom PRELOMME RUTINU! Rutina predstavuje v oblasti BOZP významné riziko, ktoré môže mať závažné následky na bezpečnosť a zdravie zamestnancov. Keď človek vykonáva rovnakú činnosť dlhodobo a opakovane, jeho pozornosť prirodzene klesá a vzniká tzv. pracovná slepota. V takomto stave prestáva vnímať potenciálne nebezpečenstvá vo svojom okolí a podceňuje riziká, ktoré dobre pozná. Upozornením na túto problematiku počas týždňa BOZP sme sa snažili eliminovať možné pracovné úrazy a zvýšiť povedomie o dôležitosti zachovania neustálej pozornosti pri práci.

Okrem hlavnej kampane bolo podujatie podporené výzvou PREVZIAŤ A PRISPŔOSBIŤ. V rámci celosvetovej výzvy sme sa snažili zlepšovať bezpečnosť práce prostredníctvom preberania a prispôsobovania osvedčených postupov BOZP. Systematicky sme identifikovali a implementovali najlepšie bezpečnostné praktiky z rôznych prevádzok po celom svete. Nešlo pritom len o mechanické kopírovanie, ale o inteligentnú adaptáciu osvedčených postupov na miestne podmienky. Týmto aktívnym prístupom k zdieľaniu skúseností sme posilnili globálnu kultúru bezpečnosti v celej skupine Veolia.

Okrem spomínaných celosvetových aktivít sa v skupine Veolia Energia Slovensko podarilo spestriť veľkým počtom zaujímavých činností, ktoré sa konali v rámci celého Slovenska. Kolegovia si mohli vyskúšať rôzne aktivity, ako napríklad Dni zdravia, kompenzačné cvičenia, meranie skladby tela, praktický nácvik použitia hasiacich prístrojov, nácvik s hasičmi, masáže na špeciálnej stoličke, aromaterapiu, zaujímavé webináre venované zdraviu a zdravému životnému štýlu. Počas tohtoročného Týždňa BOZP sme zaviedli peknú tradíciu a to, že každý rok počas týždňa BOZP obdarujeme niektorú z našich prevádzok automatickým defibrilátorom (AED).

Filozofiu chrániť zdravie zamestnancov môžete vidieť aj na našich pracoviskách, a preto v spoločnostiach skupiny starostlivosť o tepelnoenergetické zariadenia ide ruka v ruku s vysokou mierou bezpečnosti a ochrany zdravia pri práci. Dôkazom sú aj výsledky kontrol štátnych úradov a inšpekcií.

Plán a výzvy na rok 2025

Samozrejme, aj v roku 2025 nás čakajú výzvy, projekty a rôzne aktivity, ktorými chceme naďalej zvyšovať bezpečnosť našich zamestnancov.

Hlavné piliere, Pravidlá zachraňujúce život ako aj Záväzok bezpečnosti a ochrany zdravia pri práci si môžete pozrieť na internetovej stránke veoliaenergia.sk.

Politika kvality

Integrovaný manažérsky systém



Základným spoločným prvkom IMS skupiny je Politika IMS skupiny Veolia, schválená hlavnými predstaviteľmi skupiny. Politika akceptuje potreby tak materskej spoločnosti, ako aj dcérskych spoločností. Pre širšiu verejnosť je zverejnená na internetovej stránke www.vesr.sk.

Skupina Veolia Energia Slovensko má už niekoľko rokov zavedený a certifikovaný integrovaný manažérsky systém (IMS) podľa noriem ISO 9001 Systém riadenia kvality, ISO 14001 Systém environmentálneho manažérstva, ISO 45001 Systém riadenia bezpečnosti a ochrany zdravia pri práci, ISO 50001 Systémy energetického manažérstva a ISO 37001 Systémy manažérstva proti korupcii. V roku 2024 spoločnosti skupiny Veolia Energia Slovensko úspešne absolvovali dohľadový audit podľa požiadaviek noriem ISO 9001, ISO 14001, ISO 45001, ISO 50001 a ISO 37001. Cieľom IMS je zabezpečiť najvyššiu možnú ochranu životného prostredia, maximálnu ochra-

nu zdravia zamestnancov, zodpovedné hospodárenie s energiami, kvalitný pracovný výkon, dobré vzťahy so zákazníkmi, s orgánmi štátnej správy, ako aj so širokou verejnosťou, chrániť hodnoty a dobré meno spoločnosti, predchádzať trestnoprávnej zodpovednosti a neprestajne hľadať možnosti, ako skvalitňovať naše služby. Tento integrovaný prístup nám umožňuje efektívnejšie riadiť procesy, optimalizovať zdroje a dosahovať lepšie výsledky vo všetkých kľúčových oblastiach nášho podnikania.

Pri našom podnikaní sa riadime niekoľkými základnými hodnotami. Dodržiavanie etických a právnych noriem, nulová tolerancia korupcie, diskriminácie a protisúťažného správania trvale patria k prioritám skupiny Veolia. Pravidlá zavedeného Systému manažérstva proti korupcii podľa normy ISO 37001 aplikujeme vo všetkých spoločnostiach skupiny Veolia na Slovensku.

14

ochrana životného prostredia



Ako jednu zo svojich priorít si naša spoločnosť definovala neprestajne znižovať negatívny dosah svojej produkcie na životné prostredie vo všetkých lokalitách, kde pôsobí. Ponúkame riešenia ohľaduplné k životnému prostrediu, ktoré našim klientom umožňujú znižovať energetické náklady, kontrolovať spotrebu energií a tak efektívnejšie realizovať hlavné činnosti ich podnikania.

Skupina Veolia Energia Slovensko formou opatrení a investícií vynakladá maximálne úsilie vyrábať teplo efektívne, ekologicky a spoľahlivo pri minimalizovaní dosahu na životné prostredie. Sledovanie uhlíkovej stopy z našich výrobných činností nás núti ustavične hľadať možnosti na znižovanie spotreby energií.

Mimoriadne významný vplyv na uhlíkovú stopu má i zámena fosílného paliva za biomasu v prevádzke Veolia Utilities Žiar nad Hronom. Rovnako sú príkladom aj menšie prevádzky, napríklad Veolia Energia Vrábľa alebo Veolia Energia Východné Slovensko, ktoré dávajú prednosť zelenému palivu.

K ochrane ovzdušia má prispieť aj nová fotovoltaická elektrárňa, ktorá je umiestnená na nevyužívanej časti odkaliska popola a škváry vo vlastníctve spoločnosti Veolia Utilities Žiar nad Hronom. Realizáciou projektu sa podarilo úspešne spojiť rekultiváciu nevyužívaných priestorov s výrobou čistej a ekologickej energie z obnoviteľných zdrojov.

Spoločnosť sa aktívne zúčastňuje na auditoch energetickej efektívnosti klienta a v prípade potreby predkladá návrhy na zlepšenie.

V oblasti odpadového hospodárstva je filozofiou spoločnosti minimalizácia množstva odpadov a zabezpečenie zneškodnenia odpadov v zmysle platnej legislatívy, dôkladné triedenie vzniknutých odpadov a separácia biologického odpadu.

Povedomie zamestnancov o životnom prostredí zvyšujeme ich pravidelným oboznamovaním s témami v danej oblasti, s auditmi na prevádzkach, ale aj informáciami prostredníctvom vyhlásených medzinárodných dní, ktoré súvisia s ochranou životného prostredia.

Podpora trvalo udržateľného rozvoja a ochrana životného prostredia je kľúčovou témou skupiny Veolia na Slovensku. V nadväznosti na to sa minulý rok konal už 11. ročník internej komunikačnej eko-kampane „Ekotýždeň“ tentoraz na tému „Vplyv módy na životné prostredie“ s cieľom zvýšenia povedomia u zamestnancov spoločnosti o textilnom odpade.

Komunikačné materiály a odborné prednášky poskytli zamestnancom informácie najmä o dopade textilného priemyslu na jednotlivé zložky životného prostredia a význame udržateľnej módy. Súčasťou Ekotýždňa bola dobročinná akcia v podobe zbierky šatstva pre organizáciu Ekocharita o.z. Zároveň sa mohli zamestnanci zúčastniť exkurzie do triediaceho centra Textil house v Senci.

15

solidarita



Ako stabilná spoločnosť považujeme za samozrejme pomáhať tým, ktorí to potrebujú. Naším cieľom je zvyšovať životnú úroveň zákazníkov prostredníctvom našich služieb. Aktívne sa podieľame na rozvoji oblastí, kde pôsobíme, či už ide o regióny, mestá alebo mestské časti. Sociálny a spoločenský aspekt našej činnosti je pre nás kľúčový. Prostredníctvom vlastnej nadácie aktívne podporujeme rôznorodé kultúrne, spoločenské a sociálne projekty a významne sa angažujeme aj v oblasti ochrany prírody a biodiverzity.



NADÁCIA VEOLIA SLOVENSKO POMÁHA UŽ 18 ROKOV

Počas tohto obdobia sa prostredníctvom nadácie v rámci celého Slovenska podarilo zrealizovať takmer **600 projektov** v sume viac ako **1,2 milióna €**. Podporu získalo množstvo organizácií, združení, športových klubov, miest, obcí a vzdelávacích inštitúcií, ktoré aj vďaka tejto podpore mohli vykonávať a skvalitňovať svoju činnosť.

V roku 2024 nadácia finančne prispela na realizáciu 56 zaujímavých projektov sumou viac ako 225 tisíc €.

PODÁVAME POMOCNÚ RUKU V SOCIÁLNEJ OBLASTI

Monitory dychu pre novorodenecké oddelenia do šiestich slovenských nemocníc

Nadácia Veolia Slovensko v spolupráci s Nadáciou Križovatka, ktorá od svojho založenia v roku 2008 šíri povedomie o Syndróme náhleho úmrtia dojčiat (SIDS) a o možnostiach ochrany ohrozených detí do 1. roku života, podporila projekt „Mamička dýcham“. Cieľom tohto projektu je pomáhať vybaviť slovenské nemocnice a ich pôrodnice a novorodenecké oddelenia monitormi dychu Babysense tak, aby boli dostupné na každom lôžku pre novorodencov a dojčatá.

Vďaka finančnej podpore Nadácie Veolia Slovensko bolo darovaných a odovzdaných 70 monitorov dychu do 6 nemocníc: Nemocnica Agel Košice – Šaca, Nemocnica s poliklinikou Š. Kukuřu Michalovce, Fakultná nemocnica s poliklinikou J. A. Reimana v Prešove, Fakultná nemocnica Žilina, Fakultná nemocnica Trnava a Nemocnica Bory v Bratislave.

Teší nás, že sme takýmto spôsobom mohli prispieť k účinnej ochrane novorodencov pred poruchami dýchania, ktoré ich ohrozujú najmä počas spánku od príchodu na svet.



Zimný tábor pre deti z Levíc

Centrum pre deti a rodiny Levice poskytuje domov deťom, ktorým bola opatera mimo domova nariadená štátom. Okrem základnej starostlivosti zabezpečuje deťom aj psychologické, špeciálno-pedagogické, výchovné a kultúrne služby. Súčasťou pestrého celoročného programu je aj zimný tábor, ktorý v roku 2024 v plnej výške uhradila Nadácia Veolia Slovensko. Zúčastnilo sa ho 20 detí z centra, ktoré strávili na Donovaloch dni plné zážitkov.

Kyslíkové prístroje pre seniorov v Žiari nad Hronom

Nadácia Veolia Slovensko zabezpečila príjemné sviatočné obdobie pre starších obyvateľov v Žiari nad Hronom. Zástupcovia organizácie v spolupráci so zariadením pre seniorov DOMOV PRI KAŠTIELI nakúpili kyslíkové prístroje, ktoré sú v zariadení ohromným prínosom. Zariadenie pre seniorov zriadilo Mesto Žiar nad Hronom v roku 2021 po rekonštrukcii bývalej ekonomickej školy. Zamestnanci v domove poskytujú seniorom príkladnú starostlivosť a ľudský prístup. Niekedy však ľudské sily nepostačujú na starostlivosť, ktorú klienti potrebujú. Nadácia Veolia Slovensko zakúpila a darovala zariadeniu tri kyslíkové prístroje, ktoré sú veľkou pomocou pri prekonávaní respiračných ochorení ale aj následnou podporou rekonvalescencie.

PODPORUJEME ŠPORT A LOKÁLNE ŠPORTOVÉ KLUBY

Olympijský športovec s podporou Veolie

Veolia sa stala generálnym partnerom vodnoslalomára a vodného zjazdára a zároveň úspešného olympijského športovca Mateja Beňuša, ktorý reprezentoval Slovensko aj na letných olympijských hrách v Paríži, kde sa mu podarilo získať bronzovú medailu vo svojej disciplíne.

Veolia je partnerom O2 športovej akadémie Mateja Tótha

Do zoznamu projektov podporovaných spoločnosťou Veolia, ktoré sa zameriavajú na rozvoj detí a mládeže, patrí aj uznávaný projekt slovenského olympijského šampióna Mateja Tótha. Jeho akadémia už päť rokov úspešne realizuje jedinečnú iniciatívu zameranú na zvýšenie pohybových aktivít a telesnej výchovy v školách, pričom sa sústreďuje na všestrannú športovú prípravu detí v predškolskom a mladšom školskom veku.

Dlhodobo podporujeme športovcov v Žiari nad Hronom

Veolia je dlhoročný partner žiarskych športovcov. V roku 2024 prispela na podporu a rozvoj mládežníckej cyklistiky. Vďaka podpore od Veolie majú športovci zabezpečenú kvalitnú prípravu, ktorú dokážu pretaviť do skvelých výsledkov a budovať tak dobré meno MŠK Žiar nad Hronom doma i vo svete.

Boli sme súčasťou Svetového pohára v lyžovaní v Jasnej

Počas januára sa v Jasnej konal Svetový pohár v lyžovaní a Veolia bola jedným z hlavných partnerov podujatia. Teší nás, že množstvo pozitívnej energie bolo aj v našom Veolia stánku vo fanzóne, kde priniesli návštevníkom možnosť ako sa zabaviť, zahriať v mrazivom počasí a zároveň získať odmenu v podobe pomôcok na fandanie, pomocou ktorých mohli podporiť pretekárky na trati.

Generálny partner MFK Dukla

Podpora profesionálneho športu v slovenských mestách, kde pôsobí Veolia, je pre spoločnosť dôležitá. Aj preto je Veolia od 2022 oficiálnym generálnym sponzorom MFK Dukla, futbalového klubu spod Urpína. Futbalový klub MFK Dukla vychoval množstvo úspešných futbalistov a pýši sa dobrým menom v celej strednej Európe a v Akadémii MFK DUKLA je aktuálne 550 detí, kde vedenie klubu objavuje nové talenty a podporuje ich v kariérom raste.

Úspešný basketbalový klub Young Angels Košice s podporou Veolie

Veolia je dlhodobý podporovateľ športového klubu YOUNG ANGELS Košice. Aj v roku 2024 sa stala významným partnerom košických basketbalistiek a pomohla im finančne zabezpečiť činnosť športového klubu a pokryť potrebné náklady.



Veolia okrem profesionálneho športu podporila aj menšie regionálne kluby. Finančné prostriedky venovala futbalovému klubu Spartak Vráble a na činnosť futbalistov z TJ Baník Brodské. Veolia tradične podporila šport aj v mestách Brezno a Levice.

PODPORA KULTÚRY JE DÔLEŽITÁ SÚČASŤ CIEĽOV VEOLIE

Boli sme súčasťou Dní Petržalky 2024

Veolia sa vlni stala generálnym partnerom najväčšieho kultúrneho podujatia v Petržalke. Ako generálny partner sme si pre návštevníkov pripravili niekoľko aktivít priamo na dostihovej dráhe, ktoré počas štvrtého júňového víkendú prilákali malých aj veľkých. Pre deti bola pripravená „malá olympiáda“, kde si mohli vyskúšať niekoľko jednoduchých disciplín a za absolvovanie získať malú odmenu ako aj účasť Mateja Beňuša, ktorý si našiel čas na autogramiáda, fotenie a krátke rozhovory.

Ako sprievodné podujatie sme už tradične pripravili aj Deň otvorených dverí na našej kotolni, ktorú za jeden deň navštívilo viac ako 500 zvedavcov, ktorí sa chceli dozvedieť niečo o tom, ako sa vyrába teplo a teplá voda.

Zvolenský cestovateľský festival

Počas júlového víkendú sa na námestí SNP vo Zvolene uskutočnilo výnimočné podujatie, ktoré otvára dvere do sveta a Veolia bola už po druhýkrát jeho partnerom. Na festivale si mohli návštevníci vypočuť prednášky skúsených dobrodruhov, ktorí sa podelili o svoje zážitky, príbehy a dojmy zo sveta. Od štvrtka do nedele mali návštevníci možnosť vidieť očami cestovateľov každý deň iné destinácie ako Kyrgyzstan, Nová Guinea, Afrika či Sýria.

AKTIVITY NA OCHRANU ŽIVOTNÉHO PROSTREDIA A BIODIVERZITY

Projekt Divoká príroda Slovenska

Veolia je hlavným partnerom dokumentárneho filmu Divoká príroda Slovenska ako aj pripravovaného pokračovania Divoká príroda Slovenska 2. Tento dokument prináša výnimočné zábery divokej slovenskej prírody a vznikol pod taktovkou skúseného producenta a režiséra svetového formátu Nigela Marvena a podieľala sa na ňom aj štvorica skúsených slovenských kameramanov.

June Film Fest v Trnave

V júni Trnava ožila a do ulíc a kinosál vylákala filmových nadšencov. Od 5. do 9. júna sa konal prvý ročník medzinárodného filmového festivalu June Film Fest. Veolia Energia Slovensko bola generálnym partnerom podujatia a program rozšírila o Veolia zónu. V nej si mohli deti vyskúšať prejsť ekobludiskom, kde sa dozvedeli, ako chrániť prírodné zdroje či správne separovať odpad. Zároveň sa vďaka odborníkom na ekológiu a hmyz sa mohli zábavnou formou edukovať o význame biodiverzity a ochrane životného prostredia.

Kultúrne podujatie PIANODAY 2024

Ôsmeho marca Petržalka oslavovala Medzinárodný deň klavíra. V rôznych kútoch zeleného sídliska na špeciálnych koncertoch zahrali a hudbou očarili Tibor Feledi, Miloš Biháry, Kristína Smetanová, Vladislav Šarišský a organista Fero Király.

Sme radi, že ako partneri sme mohli byť súčasťou tejto krásnej udalosti a veríme, že z pilotného podujatia sa stane tradícia. Zároveň nás teší aj možnosť participovať na Konferencii o muzikoterapii 2024, ktorej zámerom bolo predstaviť odbornej i laickej verejnosti témy z oblasti muzikoterapie, napríklad aj v kontexte pomoci detským onkologickým pacientom a ich rodinám či možností využitia muzikoterapeutických techník na psychiatrickej klinike.

Podcast Pravda o klíme

Veolia podporila aj 3. sériu podcastov Pravda o klíme, ktorú pripravuje O2 Športová akadémia Mateja Tótha v spolupráci s redakciou denníka Pravda, a ktorej cieľom je poukázať na efekt klimatických zmien v spoločenskom, kultúrnom a každodennom živote a podporiť prechod spoločnosti do bezuhlíkovej budúcnosti.

Aj tretia séria relácie priniesla zaujímavé témy a odpovede na otázky, či je metanol palivo budúcnosti, ako ekologické sú elektrické nabíjacie stanice, akú kvalitu má dažďová voda a či je jej zachytávanie ekonomické a ekologické. Kde všade sú, čo spôsobujú a či je možné sa zbaviť mikroplastov, aký vplyv majú klimatické zmeny na ochorenia ľudí, ktoré choroby pribudli a či si budeme musieť zvykať na nové.

SPOLOČNE POMÁHAME ZLEPŠOVAŤ ŽIVOT OKOLO NÁS

Zamestnanecké granty Veolia 2024

Spoločnosť Veolia každý rok poskytuje svojim zamestnancom na Slovensku možnosť zapojiť sa do programu Zamestnanecké granty a pomôcť tak vybranej komunite, neziskovej organizácii, združeniu, športovému klubu, škole či škôlke alebo životnému prostrediu. V roku 2024 prispela nadácia na realizáciu 31 projektov v mnohých regiónoch Slovenska v celkovej výške viac ako 47-tisíc eur.

Vďaka dobrovoľníckej činnosti našich zamestnancov sa podarilo zmodernizovať niekoľko školských priestorov vrátane učebni a telocvični, ale aj vonkajších priestorov škôl a škôlok. Svojím úsilím umožnili tiež vytvoriť lepšie podmienky pre mladých športovcov, prispieť k rozvoju komunitných a kultúrnych organizácií, pomôcť s údržbou turistických lokalít a zveľadiť životné prostredie.

Deň dobrovoľníctva

Projekt firemného dobrovoľníctva umožňuje každému zamestnancovi skupiny Veolia na Slovensku využiť jeden plne preplatený „Deň dobrovoľníctva“, počas ktorého sa môže zúčastniť aktivity či brigády vo vybranej organizácii, kde ponúkne svoju energiu, nasadenie a zručnosti pre dobrú vec.

Tento benefit v roku 2024 využilo niekoľko zamestnancov. Koncom júna sa pustili do skrášľovania areálov dvoch základných a jednej materskej školy v Petržalke. Počas dvoch pracovných dní spoločnými silami vymaľovali niekoľko altánkov a hracích prvkov a prispeli tak k príjemnejšiemu vzhľadu prostredia, v ktorom deti trávia čas počas dňa.

Počas vianočného obdobia pomáhali zamestnanci pri výdaji teplých nápojov a stravy pre ľudí bez domova a zo sociálne slabších skupín v Petržalke, ale aj pri príprave vianočného koncertu, kde zabezpečili rozvoz detí z detských domovov.

ZAMESTNANECKÉ GRANTY 2024



Zamestnanecké
granty

16 rešpekt

Pri našom podnikaní sa riadime základnými hodnotami. Oblasť dodržiavania etických a právnych noriem, nulová tolerancia korupcie, diskriminácie a protisúťažného správania trvale patrí k prioritám skupiny Veolia. Veríme, že bez nich nie je podnikanie možné. Usilujeme sa o podnikanie, ktoré je dlhodobo udržateľné.

Naše hodnoty

ZÁKLADNÉ HODNOTY SPOLOČNOSTI VEOLIA SÚ ORIENTÁCIA NA ZÁKAZNÍKA, INOVÁCIE, ZODPOVEDNOSŤ, REŠPEKT A SOLIDARITA. TIETO HODNOTY TVORIA PILIERE, NA KTORÝCH JE POSTAVENÁ EKONOMICKÁ, SOCIÁLNA A ENVIRONMENTÁLNA VÝKONNOSŤ CELEJ SKUPINY.

ORIENTÁCIA NA ZÁKAZNÍKA

Veolia túto hodnotu uplatňuje predovšetkým snahou o čoraz vyššiu efektivitu a kvalitu svojich služieb. Presadzuje transparentnosť a etické pravidlá ako podmienku na budovanie dlhodobých vzťahov so zákazníkmi. Veolia svojich zákazníkov počúva a dodáva vhodné a inovatívne riešenia zodpovedajúce ich technickým, ekonomickým a ekologickým požiadavkám.

INOVÁCIE

Výskum a inovácia sú stredobodom stratégie skupiny Veolia pri vytváraní udržateľných riešení a služieb pre zákazníkov, pre životné prostredie a pre celú spoločnosť.

ZODPOVEDNOSŤ

Veolia si kladie za cieľ aktívne sa podieľať na budovaní udržateľne sa rozvíjajúcej spoločnosti. Je kľúčový hráč na trhu služieb pre životné prostredie a v tejto svojej úlohe preto každodenne prijíma zodpovednosť za napĺňanie všeobecných záujmov, ku ktorým patrí predovšetkým:

- podpora harmonického rozvoja územia;
- zlepšovanie životných podmienok obyvateľov dotknutých jej činnosťami a ochrana životného prostredia;
- rozvoj zručností zamestnancov, zlepšovanie bezpečnosti pri práci (prevencia pracovných úrazov) a vytváranie zdravého pracovného prostredia.

REŠPEKT

Rešpekt je riadiaci princíp rokovani všetkých zamestnancov skupiny Veolia. Odráža sa v dodržiavaní právnych predpisov, vnútorných predpisov skupiny a v prejavovaní úcty voči ostatným.

SOLIDARITA

Solidarita je základná hodnota, ktorú Veolia uplatňuje vo vzťahoch so všetkými stakeholdermi. Solidarita sa konkrétne prejavuje v riešení, ktorými skupina Veolia dokáže zabezpečiť základné služby pre všetkých. Ide o jeden zo základných prvkov spoločenskej zodpovednosti firmy.

Etika a compliance

VŠETKY TIETO HODNOTY SME VPÍSAI DO NÁŠHO ETICKÉHO KÓDEXU. HOCI ZÁKLADNÉ HODNOTY NÁŠHO PODNIKANIA SÚ PEVNE DANÉ, V DNEŠNOM RÝCHLO SA MENIACOM SVETE MUSÍME AJ MY PRUŽNE REAGOVAŤ NA NOVÉ VÝZVY A ŠTANDARDY. PRETO PRAVIDELNE AKTUALIZUJEME ROZSAH PRAVIDIEL, KTORÝMI SA RIADIME.

Etický kódex skupiny Veolia zabezpečuje, že vo všetkých jej spoločnostiach sú dodržiavané firemné hodnoty a pravidlá správania skupiny, medzinárodné iniciatívy, do ktorých je zapojená, predovšetkým projekt Global Compact v rámci OSN, ktorého cieľom je dodržiavať univerzálne princípy v oblasti ľudských práv, pracovných štandardov a životného prostredia, ďalej medzinárodná legislatíva týkajúca sa ľudských práv, smernice OECD pre nadnárodné podniky a národná legislatíva jednotlivých krajín, kde skupina pôsobí. Skupina Veolia pritom zachováva tieto základné princípy s prihliadnutím na kultúrnu rozmanitosť a dbá na ochranu životného prostredia.

Prostredníctvom *Kódexu protikorupčného správania a Príručky dodržiavania pravidiel hospodárskej súťaže* sme prijali súbor pravidiel správania s cieľom predchádzať korupcii a zamedzenia nekalých obchodných praktík. Demonstrujeme tým, že sme odhodlaní podnikat s čistým štítom a nebudeme tolerovať korupciu.

Sme držiteľom celosvetovo uznávaného certifikátu ISO 37001 - systém manažérstva proti korupcii

Korupcia je jedným z častých problémov nielen vo firemnom prostredí, ale aj vo fungovaní spoločnosti. Následkom je znižovanie kvality života a znižovanie dôvery celej verejnosti. Práve preto medzinárodná organizácia ISO vyvinula nový štandard, ktorý pomáha organizáciám bojovať proti úplatkárstvu a podporovať etiku v podnikaní. Norma ISO 37001 tak podporuje rozvoj vhodnej firemnej kultúry a jej implementáciu.

V roku 2021 získala spoločnosť Veolia Energia Slovensko, a.s. certifikát ISO 37001- systém manažérstva proti korupcii, čím potvrdila dlhodobý záujem a záväzok aktívne bojovať proti korupcii, predchádzať a minimalizovať korupčné riziká a byť pripravená riešiť možné incidenty. V roku 2023 sa nám podarilo získať multi-site certifikáciu ISO 37001, čo znamená, že certifikát ISO 37001 získali všetky spoločnosti skupiny Veolia Energia Slovensko. Súčasťou protikorupčnej politiky je aj každoročné stanovenie protikorupčných cieľov, ktoré sa nám darí úspešne naplňovať. Ďalším z naplnených cieľov je posudzovanie našich obchodných partnerov z hľadiska kvality ich protikorupčných opatrení tak, aby sme spoločne bojovali proti korupcii a neetickým obchodným praktikám.

V nasledujúcich rokoch pokračujeme v naplňovaní protikorupčných cieľov a prehĺbovaní protikorupčnej politiky vo všetkých spoločnostiach skupiny Veolia Energia Slovensko.

Rok 2024

V roku 2024 sme v oblasti etiky a compliance dosiahli významný pokrok v budovaní silnej firemnej kultúry založenej na integrite a transparentnosti. Naša spoločnosť Veolia Energia Slovensko, a. s. implementovala komplexný program etického riadenia, ktorý zahŕňal niekoľko kľúčových iniciatív.

V priebehu roka sme realizovali sériu špecializovaných školení pre našich zamestnancov. Tieto vzdelávacie aktivity sa zameriavali na kľúčové oblasti ako prevencia korupcie, ochrana hospodárskej súťaže, konflikt záujmov a ochrana osobných údajov. Osobitná pozornosť bola venovaná školeniu stredného manažmentu, ktorý zohráva kľúčovú úlohu pri presadzovaní etických princípov v každodennej praxi.

Zmodernizovali sme náš systém nahlasovania a šetrenia etických porušení, ktorý poskytuje zamestnancom bezpečný a anonymný kanál pre oznamovanie potenciálnych nezrovnalostí. Tento systém spĺňa najprísnejšie požiadavky európskej smernice o ochrane whistleblowerov.

V oblasti compliance sme aktualizovali interné smernice a postupy tak, aby reflektovali najnovšie legislatívne požiadavky a najlepšie medzinárodné praktiky. Osobitný dôraz sme kládli na due diligence procesy pri hodnotení našich obchodných partnerov.

Naše úsilie v oblasti etiky a compliance bolo ocenené získaním medzinárodného certifikátu ISO 37001 - Systému manažérstva proti korupcii, čo potvrdzuje náš záväzok k najvyšším štandardom podnikateľskej etiky.

Pre rok 2025 plánujeme ďalšie posilnenie našich etických a compliance programov, s osobitným zameraním na digitalizáciu procesov a rozšírenie vzdelávacích aktivít. Veolia Energia Slovensko zostáva aj naďalej lídrom v oblasti zodpovedného podnikania, kde etika a compliance tvoria základné piliere našej firemnej identity a dlhodobej udržateľnosti.

Rešpekt

REŠPEKT JE JEDNA ZO ZÁKLADNÝCH HODNÔT SKUPINY VEOLIA. PREJAVUJE SA REŠPEKTOVANÍM PRÁVA, INTERNÝCH PRAVIDIEL SKUPINY, ÚCTOU K OSTATNÝM A JE HLAVNÝM PRINCÍPOM KONANIA VŠETKÝCH ZAMESTNANCOV SKUPINY VEOLIA.



Naša skupina je člen združenia firiem Business Leaders Forum (BLF), ktoré pôsobí pri Nadácii Pontis a vedie firmy k tomu, aby sa správali zodpovedne voči svojim zamestnancom, zákazníkom, k životnému prostrediu či k okolitej komunite, v ktorej pôsobia. BLF je neformálne združenie firiem, ktoré sa zaväzujú byť lídrami v presadzovaní princípov zodpovedného podnikania na Slovensku. Jeho poslaním je kultivovať spoločnosť vytváraním a zavádzaním štandardov zodpovedného podnikania a zodpovedným podnikaním dosiahnuť trvalo udržateľný rozvoj a prosperitu Slovenska.

Členovia BLF sa stretávajú na pravidelných štvrtročných pracovných schôdzkach, kde si vymieňajú najlepšie skúsenosti v oblasti spoločenskej zodpovednosti, bilancujú uskutočnené aktivity a plánujú činnosť na najbližšie mesiace. Myšlienky zodpovedného podnikania realizujú individuálne vo svojich firmách, ako aj prostredníctvom podujatí pod hlavičkou BLF, ktoré podporujú odborné i finančne.

Od roku 2019 sme hrdým signatárom dobrovoľnej iniciatívy *Charta diverzity*, ktorá podporuje dodržiavanie princípov diverzity na pracovisku. Vznikla na pôde BLF s podporou Európskej komisie a Európskej platformy pre Charty diverzity, ktorá v štátoch Európskej únie (EÚ) pomáha zavádzať šírenie princípov dobrej praxe a skúseností na

tému manažmentu diverzity. Etický kódex Veolia a naň nadväzujúci Kódex pre finančnú oblasť a Kódex manažérského správania sú nástroje, ktoré zjednocujú a definujú postupy a pravidlá správania a vychádzajú zo základných hodnôt skupiny Veolia. Kódex protikorupčného správania je neoddeliteľnou súčasťou všetkých interných smerníc a postupov skupiny. Opisuje princípy a kroky, ktorých cieľom je naplňovať snahu skupiny o bezvýhradné vylúčenie všetkých foriem korupcie a nečestného či nezákonného konania a o dodržiavanie noriem a zaužívaných postupov v tejto oblasti.

V roku 2022 sme získali celosvetovo uznávaný certifikát za trvalo udržateľné podnikanie od ratingovej agentúry EcoVadis, ktorá hodnotí podnikanie spoločností podľa medzinárodne platných štandardov v štyroch oblastiach: životné prostredie, dodržiavanie ľudských práv a spravodlivých obchodných praktík, etika a udržateľný rozvoj. Metodika EcoVadis je založená na medzinárodných štandardoch CSR vrátane Global Reporting Initiative, United Nations Global Compact a ISO 26 000. Získaný certifikát je platný pre všetky spoločnosti v skupine Veolia Energia Slovensko. Naš výsledok nás zaraďuje medzi 25% najlepšie hodnotených spoločností, čo zodpovedá získaniu striebornej medaily.

Členstvo v národných a európskych profesijných združeníach

Veolia Energia Slovensko, a.s. je členom viacerých významných profesijných združení, prostredníctvom ktorých sa aktívne podieľa na formovaní energetickej politiky a legislatívy na národnej i európskej úrovni. Spoločnosť efektívne využíva svoje dlhoročné skúsenosti v oblasti manažmentu energií, vód a odpadového hospodárstva a prispieva k odbornej diskusii a prostredníctvom spolupráce s profesijnými združeniami poskytuje podporu národným inštitúciám pri implementácii európskej legislatívy v slovenskom prostredí.

Na národnej úrovni je Veolia členom kľúčových združení a organizácií, napríklad Slovenského zväzu výrobcov tepla (SZVT), Asociácie poskytovateľov energetických služieb (APES) a Združenia dodávateľov energií (ZDE). Pôsobí v energetickej platforme Energoklub a je významným členom Francúzsko-slovenskej a Americkej obchodnej komory ako aj Republikovej únie zamestnávateľov, čím aktívne prispieva k zlepšeniu podnikateľského prostredia na Slovensku.

V rámci nových strategických oblastí sa spoločnosť angažuje aj v Slovenskej batériovej aliancii (SBaA) a Národnej vodíkovej asociácii Slovenska (NVAS). Prostredníctvom týchto partnerstiev podporuje rozvoj inovatívnych energetických riešení a aktívne prispieva k transformácii energetického sektora na Slovensku smerom k udržateľnej budúcnosti. Tieto členstvá zároveň umožňujú spoločnosti prístup k novým trendom a technológiám v oblasti energetiky.

Na európskej úrovni je Veolia významne zastúpená prostredníctvom SZVT v organizácii EFIEES (European Federation for Intelligent Energy Efficiency Services), kde aktívne prispieva k formovaniu európskej energetickej politiky a presadzovaniu efektívnych riešení v oblasti energetickej účinnosti a environmentálnej udržateľnosti. Toto členstvo poskytuje cenné príležitosti pre medzinárodnú spoluprácu a výmenu skúseností v rámci európskeho energetického sektora. SZVT reprezentuje pri EFIEES zástupkyňa skupiny Veolia Energia Slovensko.



Európska legislatíva v oblasti energetiky a klímy

Rok 2024 bol v oblasti európskej klimatej a energetickej legislatívy rokom prechodným, poznačeným politickými zmenami, narastajúcimi geopolitickými hrozbami a náznakom postupného ústupu entuziazmu okolo ambiciózných klimatických cieľov z dôvodu ich zložitej realizovateľnosti. Aj napriek týmto trendom EÚ pokračovala v implementácii prijatej legislatívy vrátane kľúčových prvkov Zelenej dohody a balíka „Fit for 55“.

Po júnových voľbách do Európskeho parlamentu došlo k zostaveniu novej Európskej komisie, ktorá bola schválená 25. októbra 2024. Proces formovania nových priorit bol však pomalý a sprevádzaný diskusiami o potrebe revízie doterajších politík. Vzhľadom na rastúcu únavu z klimatej agendy a eskaláciu vojenského konfliktu na Ukrajine, ktorý naďalej zvyšuje tlak na stabilitu východného susedstva EÚ, sa pozornosť presunula od ekologickej transformácie smerom k posilňovaniu konkurencieschopnosti, bezpečnosti a strategickej autonómie Európskej únie.

V tomto duchu zarezovala najmä správa Maria Draghiho o budúcnosti európskej konkurencieschopnosti, publikovaná 15. júla 2024, ktorá zdôraznila potrebu jednotného trhu, investícií do infraštruktúry, technológií a obranného priemyslu. Klimatická politika tak bola čoraz častejšie hodnotená optikou jej dopadu na priemysel, energetickú sebestačnosť a celkovú geopolitickú odolnosť Únie.

Napriek politickým výzvam pokračovala implementácia systému obchodovania s emisnými kvótami EU ETS 2, ktorý od roku 2024 pokrýva aj sektory budov a cestnej dopravy ako aj sektory priemyslu, ktoré neboli dovtedy zahrnuté v systéme EU ETS. Slovensko pristúpilo k jeho transpozícii a zavádzaniu v rámci národnej legislatívy, pričom naša spoločnosť sa aktívne zapojila do implementačných krokov. Spustenie obchodovania a teda povinnosti nákupu emisných povoleniek s následným premietnutím do cien palív sa očakáva od roku 2027.

V oblasti obnoviteľných zdrojov prebiehala v členských štátoch implementácia revidovaných energetických smerníc, vrátane smernice RED III (Smernica o obnoviteľných zdrojoch energie), ktorá pre EÚ ako celok stanovuje záväzný podiel OZE na úrovni 42,5 % do roku 2030. Prvý transpozičný termín v júli 2024 sa však viacerým krajinám, vrátane Slovenska nepodarilo dodržať, čo poukázalo na zložitosť legislatívneho procesu a potrebu väčšej koordinácie medzi národnými a európskymi inštitúciami.

Slovenská republika v priebehu roka s oneskorením pracovala na aktualizácii Integrovaného národného energetického a klimatického plánu (INEKP), ktorý je kľúčovým strategickým dokumentom štátu v oblasti energetiky a klímy. Stanovila si v ňom cieľ dosiahnuť 23 % podiel OZE do roku 2030, čo je pod odporúčanou úrovňou 30 %, ktorú navrhovala Európska komisia počas konzultácií s členskými štátmi. Zemný plyn a plynárenská infraštruktúra (zdroje vysoko účinnej kombinovanej výroby elektrickej energie a tepla) majú naďalej významné postavenie v slovenskom energetickom mixe pri zvyšovaní podielu obnoviteľných zdrojov, nakoľko plnia nezastupiteľnú úlohu pri zabezpečovaní stability sústavy.

Súčasťou aktualizácií bolo aj zosúladienie s prioritami plánu Obnovy a odolnosti – novou kapitolou REPowerEU, ktorý sa zameriava na zníženie energetickej závislosti od dovozu fosílnych palív z Ruska a zároveň podporu vlastných obnoviteľných kapacít.

Z environmentálnych opatrení z roku 2024 je potrebné spomenúť aj zverejnenie návrhu cieľov klimatej politiky do roku 2040, ktorý predpokladá zníženie emisií skleníkových plynov o 90 % oproti roku 1990. Tento návrh má slúžiť ako medzník k naplneniu cieľa klimatej neutrality v roku 2050.

Rok 2024 tak priniesol dôležitú reflexiu súčasnej podoby klimatej politiky, ktorá sa čoraz viac prepája s témami ekonomickej výkonnosti, energetickej bezpečnosti a obranyschopnosti EÚ. Diskusia o budúcnosti ekologickej transformácie sa už nevedie len v kontexte znižovania emisií, ale aj ako otázka geopolitickej rovnováhy a udržateľného priemyselného rozvoja.

Inovácie sú kľúčovým prvkom pri zvládaní výziev ekologickej transformácie. Veolia v roku 2024 pokračovala vo svojom úsilí stať sa globálnym lídrom v tejto oblasti a zároveň urýchlila a rozširovala nasadzovanie riešení zameraných na znižovanie emisií skleníkových plynov a podporu strategickej nezávislosti.

Peter Dobrý
generálny riaditeľ skupiny
Veolia Energia Slovensko

17 hospodárske výsledky

Hlavné súvahové ukazovatele (v tis. €)

	2024	2023
Spolu majetok	221 329	204 833
Dlhodobý nehmotný majetok	3 339	3 331
Dlhodobý hmotný majetok	14 862	13 744
Dlhodobý finančný majetok	132 991	132 315
Obežný majetok	68 715	54 180
Zásoby	160	160
Dlhodobé pohľadávky	430	490
Krátkodobé pohľadávky	66 180	47 925
Finančný majetok a účty	1 945	5 604
Časové rozlíšenie	1 422	1 262
Spolu vlastné imanie a záväzky	221 329	204 833
Vlastné imanie	27 020	37 086
Základné imanie	2 058	2 058
Kapitálové fondy	33 162	33 162
Zákonne rezervné fondy	443	443
Fondy zo zisku	26	26
Výsledok hospodárenia minulých rokov	1 227	-10 329
Výsledok hospodárenia za účtovné obdobie	-9 896	11 727
Záväzky	193 678	166 980
Rezervy	1 782	1 999
Dlhodobé záväzky	76 037	75 513
Krátkodobé záväzky	115 858	89 468
Bankové úvery a výpomoci	0	0
Časové rozlíšenie	631	767
Hospodársky výsledok z hospodárskej činnosti	-3 795	11 690
Hospodársky výsledok z finančnej činnosti	-5 704	2 550
Hospodársky výsledok za účtovné obdobie po zdanení	-9 896	11 727

Vybrané finančné a technické ukazovatele

	2024	2023
evidenčný stav zamestnancov k 31. 12.	291	269
vykurovanie (dni)	206	220
dennostupne	2 813	2 916
množstvo predaného tepla (kWh)	281 280 776	287 220 788
množstvo predanej elektriny (kWh)	117 759 755	113 347 999
účinnosť výroby nákup/predaj (%)	85	85
investície (tis. €)	4 005	5 356
opravy (tis. €)	6 236	3 543

Návrh na rozdelenie zisku/straty (v €)

Predstavenstvo spoločnosti navrhne valnému zhromaždeniu rozdeliť dosiahnutý hospodársky výsledok za rok 2024 takto:

hospodársky výsledok za rok 2024	-9 896 139
tantiémy	0
prídel do sociálneho fondu	0
prídel do rezervného fondu	0
výplata dividend	0
prevod na nerozdelený zisk/strata	-9 896 139

Súdne spory

Spoločnosť vedie niekoľko aktívnych sporov na úrovni súdneho konania, exekučného konania alebo konkurzného konania. Ide prevažne o vymáhanie peňažných pohľadávok z obchodného styku.

Naša spoločnosť podala v roku 2020 žalobu na spoločnosť Západoslovenská distribučná, a.s. vo výške 1 434 070,80 €, ktorou sa naša spoločnosť domáha vrátenia poplatkov, ktoré žalovaný v minulosti neoprávnene našej spoločnosti fakturoval. Spoločnosť však v priebehu roku 2025 vezme podanú žalobu späť v celom rozsahu, pretože v dôsledku zmeny judikatúry sa znehovala šanca na úspech v predmetnom súdnom spore.

Spoločnosť eviduje aj ďalšie súdne spory, ktoré sú však menej významné s ohľadom na výšku peňažných prostriedkov, ktoré sú predmetom týchto súdnych sporov.

Účtovná závierka

Riadna individuálna účtovná závierka bola v plnom rozsahu overená audítorskou spoločnosťou KPMG Slovensko, spol. s r. o., Dvořákovo nábrežie 10, 811 02 Bratislava. Je uvedená v prílohe a tvorí neoddeliteľnú súčasť tejto výročnej správy.

Účtovná závierka bola zostavená za predpokladu nepretržitého trvania spoločnosti (going concern). Účtovníctvo sa vedie na základe dodržania časovej a vecnej súvislosti nákladov a výnosov.

Účtovná závierka spoločnosti k 31.12.2024 je zahrnutá do konsolidovanej účtovnej uzávierky, ktorú za konsolidovaný celok zostavuje spoločnosť VEOLIA ENVIRONNEMENT, SA, 21, rue la Boétie – 75008 Paríž, Francúzsko. Táto konsolidovaná účtovná závierka je dostupná priamo v sídle uvedenej spoločnosti. Spoločnosť realizovala predaj časti podniku, ktorý súvisí s výkonom komplexnej správy bytových domov SKY PARK RESIDENCE (veže A,B,C) a prevádzkou verejného parkoviska na základe Zmluvy o predaji časti podniku uzavretej dňa 11. 04. 2025. Zmluva o predaji časti podniku nadobudla účinnosť dňa 01. 05. 2025.

18

účtovná závierka

za rok 2024



ÚČTOVNÁ ZÁVIERKA

podnikateľov v podvojnóm účtovníctve



zostavená k 31.12.2024

Číselné údaje sa zarovnávajú vpravo, ostatné údaje sa píšú zľava. Nevyplnené riadky sa ponechávajú prázdne.
Údaje sa vyplňajú paličkovým písmom (podľa tohto vzoru), písacím strojom alebo tlačiarňou, a to čiernou alebo tmavomodrou farbou.
Á Ā B Č D Ě F G H Í J K L M N O P Q R Š T Ú V X Ý Ž 0 1 2 3 4 5 6 7 8 9

Daňové identifikačné číslo 2020341092	Účtovná zvierka X riadna	Účtovná jednotka malá	Mesiac Rok od 01 2024
IČO 35702257	mimoriadna	X veľká	Za obdobie do 12 2024
SK NACE 35.30.0	priebežná	(vyznačí sa x)	Bezprostredne predchádzajúce obdobie od 01 2023 do 12 2023

Priložené súčasti účtovnej závierky
 Súvaha (Úč POD 1-01) (v celých eurách)
 Výkaz ziskov a strát (Úč POD 2-01) (v celých eurách)
 Poznámky (Úč POD 3-01) (v celých eurách alebo eurocentoch)

Obchodné meno (názov) účtovnej jednotky
Veolia Energia Slovensko, a. s.

Sídlo účtovnej jednotky
 Ulica: **EINSTEINOVA** Číslo: **21**
 PSČ: **85101** Obec: **BRATISLAVA**
 Označenie obchodného registra a číslo zápisu obchodnej spoločnosti
MESTSKÝ SÚD BRATISLAVA III,
ODDIEL SA, VLOŽKA 1188/B
 Telefónne číslo: **/ 268207233** Faxové číslo: **/**
 E-mailová adresa:

Zostavená dňa: 25.04.2025	Schválená dňa: . 20	Podpisový záznam štatutárneho orgánu účtovnej jednotky alebo člena štatutárneho orgánu účtovnej jednotky alebo podpisový záznam fyzickej osoby, ktorá je účtovnou jednotkou:
------------------------------	------------------------	--

Záznamy daňového úradu

Miesto pre evidenčné číslo

Odtlačok prezentačnej pečiatky daňového úradu

DIČ 2020341092

IČO 35702257



Označenie a	STRANA AKTÍV b	Číslo riadku c	Bežné účtovné obdobie		Bezprostredne predchádzajúce účtovné obdobie
			1	2	
			Brutto - časť 1 Korekcia - časť 2	Netto 2 Netto 3	
	SPOLU MAJETOK r. 02 + r. 33 + r. 74	01	3 9 6 5 6 4 7 7 2	2 2 1 3 2 8 6 6 6	
			1 7 5 2 3 6 1 0 6		2 0 4 8 3 3 0 6 3
A.	Neobežný majetok r. 03 + r. 11 + r. 21	02	3 2 4 7 1 0 3 3 0	1 5 1 1 9 2 2 0 2	
			1 7 3 5 1 8 1 2 8		1 4 9 3 9 1 0 7 6
A.I.	Dlhodobý nehmotný majetok súčet (r. 04 až r. 10)	03	6 9 4 9 7 7 3	3 3 3 9 1 2 3	
			3 6 1 0 6 5 0		3 3 3 1 2 6 8
A.I.1.	Aktivované náklady na vývoj (012) - /072, 091A/	04			
2.	Softvér (013) - /073, 091A/	05	5 2 4 1 9 9 2	1 9 9 5 3 2 3	
			3 2 4 6 6 6 9		1 6 0 4 5 0 5
3.	Ocenené práva (014) - /074, 091A/	06	5 3 5 0 0 0	2 9 7 0 8 0	
			2 3 7 9 2 0		3 8 6 3 0 0
4.	Goodwill (015) - /075, 091A/	07			
5.	Ostatný dlhodobý nehmotný majetok (019, 01X) - /079, 07X, 091A/	08	1 4 5 2 7 3	2 5 7 1 2	
			1 1 9 5 6 1		2 7 6 6 8
6.	Obstarávaný dlhodobý nehmotný majetok (041) - /093/	09	9 5 3 4 7 9	9 4 6 9 7 9	
			6 5 0 0		1 2 4 2 7 9 5
7.	Poskytnuté preddávky na dlhodobý nehmotný majetok (051) - /095A/	10	7 4 0 2 9	7 4 0 2 9	
					7 0 0 0 0
A.II.	Dlhodobý hmotný majetok súčet (r. 12 až r. 20)	11	5 9 9 1 4 3 2 1	1 4 8 6 2 1 7 2	
			4 5 0 5 2 1 4 9		1 3 7 4 4 5 2 1
A.II.1.	Pozemky (031) - /092A/	12	1 5 4 5 9	1 5 4 5 9	
					1 5 4 5 9
2.	Stavby (021) - /081, 092A/	13	5 4 2 3 4 3	1 5 2 6 5 4	
			3 8 9 6 8 9		1 8 5 8 9 0
3.	Samostatné hnutelné veci a súbory hnutelných vecí (022) - /082, 092A/	14	1 8 9 3 3 8 2	4 2 3 8 3 9	
			1 4 6 9 5 4 3		2 8 4 7 3 5



Ozna- čenie a	STRANA AKTÍV b	Číslo riadku c	Bežné účtovné obdobie		Bezprostredne predchádzajúce účtovné obdobie
			1	2	
			Brutto - časť 1 Korekcia - časť 2	Netto 3	
4.	Pestovateľské celky trvalých porastov (025) - /085, 092A/	15			
5.	Základné stádo a ťažné zvieratá (026) - /086, 092A/	16			
6.	Ostatný dlhodobý hmotný majetok (029, 02X, 032) - /089, 08X, 092A/	17	5 1 3 3 5 3 1 3 4 3 0 6 3 9 0 4	8 2 7 1 4 0 9 9 1 9 2 1 9 8	
7.	Obstarávaný dlhodobý hmotný majetok (042) - /094/	18	6 1 2 3 0 1 7 1 2 9 0 1 3	5 9 9 4 0 0 4 2 9 7 0 2 2 8	
8.	Poskytnuté preddavky na dlhodobý hmotný majetok (052) - /095A/	19	4 8 0 7	4 8 0 7 1 0 9 6 0 1 1	
9.	Opravná položka k nadobudnutému majetku (+/- 097) +/- 098	20			
A.III.	Dlhodobý finančný majetok súčet (r. 22 až r. 32)	21	2 5 7 8 4 6 2 3 6 1 2 4 8 5 5 3 2 9	1 3 2 9 9 0 9 0 7 1 3 2 3 1 5 2 8 7	
A.III.1.	Podielové cenné papiere a podiely v prepojených účtovných jednotkách (061A, 062A, 063A) - /096A/	22	2 5 5 8 8 6 2 3 5 1 2 4 8 5 5 3 2 9	1 3 1 0 3 0 9 0 6 1 3 2 3 1 5 2 8 7	
2.	Podielové cenné papiere a podiely s podielovou účasťou okrem v prepojených účtovných jednotkách (062A) - /096A/	23			
3.	Ostatné realizovateľné cenné papiere a podiely (063A) - /096A/	24			
4.	Pôžičky prepojeným účtovným jednotkám (066A) - /096A/	25			
5.	Pôžičky v rámci podielovej účasti okrem prepojeným účtovným jednotkám (066A) - /096A/	26			
6.	Ostatné pôžičky (067A) - /096A/	27			
7.	Dlhové cenné papiere a ostatný dlhodobý finančný majetok (065A, 069A, 06XA) - /096A/	28			



Ozna- čenie a	STRANA AKTÍV b	Číslo riadku c	Bežné účtovné obdobie		Bezprostredne predchádzajúce účtovné obdobie
			1	2	
			Brutto - časť 1 Korekcia - časť 2	Netto 3	
8.	Pôžičky a ostatný dlhodobý finančný majetok so zostatkovou dobou splatnosti najviac jeden rok (066A, 067A, 069A, 06XA) - /096A/	29			
9.	Účty v bankách s dobou viazanosti dlhšou ako jeden rok (22XA)	30			
10.	Obstarávaný dlhodobý finančný majetok (043) - /096A/	31	1	1	
11.	Poskytnuté preddavky na dlhodobý finančný majetok (053) - /095A/	32	1 9 6 0 0 0 0	1 9 6 0 0 0 0	
B.	Obežný majetok r. 34 + r. 41 + r. 53 + r. 66 + r. 71	33	7 0 4 3 2 1 3 5 1 7 1 7 9 7 8	6 8 7 1 4 1 5 7 5 4 1 7 9 6 7 0	
B.I.	Zásoby súčet (r. 35 až r. 40)	34	1 7 8 7 0 1 1 9 1 9 6	1 5 9 5 0 5 1 6 0 2 4 0	
B.I.1.	Materiál (112, 119, 11X) - /191, 19X/	35	1 7 8 5 9 1 1 9 1 9 6	1 5 9 3 9 5 1 6 0 2 4 0	
2.	Nedokončená výroba a polotovary vlastnej výroby (121, 122, 12X) - /192, 193, 19X/	36			
3.	Výrobky (123) - /194/	37			
4.	Zvieratá (124) - /195/	38			
5.	Tovar (132, 133, 13X, 139) - /196, 19X/	39	1 1 0	1 1 0	
6.	Poskytnuté preddavky na zásoby (314A) - /391A/	40			
B.II.	Dlhodobé pohľadávky súčet (r. 42 + r. 46 až r. 52)	41	4 4 5 1 4 1 1 5 4 9 5	4 2 9 6 4 6 4 9 0 4 9 9	
B.II.1.	Pohľadávky z obchodného styku súčet (r. 43 až r. 45)	42	4 4 5 1 4 1 1 5 4 9 5	4 2 9 6 4 6 4 8 5 4 9 9	



Označenie a	STRANA AKTÍV b	Číslo riadku c	Bežné účtovné obdobie		Bezprostredne predchádzajúce účtovné obdobie
			1	2	
			Korekcia - časť 2		
1.a.	Pohľadávky z obchodného styku voči prepojeným účtovným jednotkám (311A, 312A, 313A, 314A, 315A, 31XA) - /391A/	43			
1.b.	Pohľadávky z obchodného styku v rámci podielovej účasti okrem pohľadávok voči prepojeným účtovným jednotkám (311A, 312A, 313A, 314A, 315A, 31XA) - /391A/	44			
1.c.	Ostatné pohľadávky z obchodného styku (311A, 312A, 313A, 314A, 315A, 31XA) - /391A/	45	4 4 5 1 4 1	4 2 9 6 4 6	
			1 5 4 9 5		4 8 5 4 9 9
2.	Čistá hodnota zákazky (316A)	46			
3.	Ostatné pohľadávky voči prepojeným účtovným jednotkám (351A) - /391A/	47			
4.	Ostatné pohľadávky v rámci podielovej účasti okrem pohľadávok voči prepojeným účtovným jednotkám (351A) - /391A/	48			
5.	Pohľadávky voči spoločníkom, členom a združeniu (354A, 355A, 358A, 35XA) - /391A/	49			
6.	Pohľadávky z derivátových operácií (373A, 376A)	50			
7.	Iné pohľadávky (335A, 336A, 33XA, 371A, 374A, 375A, 378A) - /391A/	51			5 0 0 0
8.	Odložená daňová pohľadávka (481A)	52			
B.III.	Krátkodobé pohľadávky súčet (r. 54 + r. 58 až r. 65)	53	6 7 8 6 2 8 1 5	6 6 1 7 9 5 2 8	
			1 6 8 3 2 8 7		4 7 9 2 4 6 5 6
B.III.1.	Pohľadávky z obchodného styku súčet (r. 55 až r. 57)	54	7 5 6 5 8 3 4	7 3 1 1 1 6 8	
			2 5 4 6 6 6		7 2 2 9 0 8 4
1.a.	Pohľadávky z obchodného styku voči prepojeným účtovným jednotkám (311A, 312A, 313A, 314A, 315A, 31XA) - /391A/	55	1 2 0 3 6 6 2	1 2 0 3 6 6 2	
					3 6 1 9 4 5
1.b.	Pohľadávky z obchodného styku v rámci podielovej účasti okrem pohľadávok voči prepojeným účtovným jednotkám (311A, 312A, 313A, 314A, 315A, 31XA) - /391A/	56			



Označenie a	STRANA AKTÍV b	Číslo riadku c	Bežné účtovné obdobie		Bezprostredne predchádzajúce účtovné obdobie
			1	2	
			Korekcia - časť 2		
1.c.	Ostatné pohľadávky z obchodného styku (311A, 312A, 313A, 314A, 315A, 31XA) - /391A/	57	6 3 6 2 1 7 2	6 1 0 7 5 0 6	
			2 5 4 6 6 6		6 8 6 7 1 3 9
2.	Čistá hodnota zákazky (316A)	58			
3.	Ostatné pohľadávky voči prepojeným účtovným jednotkám (351A) - /391A/	59	5 8 6 6 7 4 9 1	5 7 2 3 8 8 7 0	
			1 4 2 8 6 2 1		4 0 5 9 6 9 4 7
4.	Ostatné pohľadávky v rámci podielovej účasti okrem pohľadávok voči prepojeným účtovným jednotkám (351A) - /391A/	60			
5.	Pohľadávky voči spoločníkom, členom a združeniu (354A, 355A, 358A, 35XA, 398A) - /391A/	61			
6.	Sociálne poistenie (336A) - /391A/	62			
7.	Daňové pohľadávky a dotácie (341, 342, 343, 345, 346, 347) - /391A/	63	1 5 8 5 9 8 0	1 5 8 5 9 8 0	
					5 4 2 0 6
8.	Pohľadávky z derivátových operácií (373A, 376A)	64			
9.	Iné pohľadávky (335A, 33XA, 371A, 374A, 375A, 378A) - /391A/	65	4 3 5 1 0	4 3 5 1 0	
					4 4 4 1 9
B.IV.	Krátkodobý finančný majetok súčet (r. 67 až r. 70)	66			
B.IV.1.	Krátkodobý finančný majetok v prepojených účtovných jednotkách (251A, 253A, 256A, 257A, 25XA) - /291A, 29XA/	67			
2.	Krátkodobý finančný majetok bez krátkodobého finančného majetku v prepojených účtovných jednotkách (251A, 253A, 256A, 257A, 25XA) - /291A, 29XA/	68			
3.	Vlastné akcie a vlastné obchodné podiely (252)	69			
4.	Obstarávaný krátkodobý finančný majetok (259, 314A) - /291A/	70			



Ozna- čenie a	STRANA AKTÍV b	Číslo riadku c	Bežné účtovné obdobie		Bezprostredne predchádzajúce účtovné obdobie	
			1	2		Netto 3
			Korekcia - časť 2			
B.V.	Finančné účty r. 72 + r. 73	71	1 9 4 5 4 7 8	1 9 4 5 4 7 8	5 6 0 4 2 7 5	
B.V.1.	Peniaze (211, 213, 21X)	72	2 0 7 8	2 0 7 8	4 4 2 8	
2.	Účty v bankách (221A, 22X, +/- 261)	73	1 9 4 3 4 0 0	1 9 4 3 4 0 0	5 5 9 9 8 4 7	
C.	Časové rozlíšenie súčet (r. 75 až r. 78)	74	1 4 2 2 3 0 7	1 4 2 2 3 0 7	1 2 6 2 3 1 7	
C.1.	Náklady budúcich období dlhodobé (381A, 382A)	75	4 0 0 8 7	4 0 0 8 7	6 0 5 2 7	
2.	Náklady budúcich období krátkodobé (381A, 382A)	76	1 0 7 6 7 4 9	1 0 7 6 7 4 9	8 5 7 8 9 8	
3.	Príjmy budúcich období dlhodobé (385A)	77				
4.	Príjmy budúcich období krátkodobé (385A)	78	3 0 5 4 7 1	3 0 5 4 7 1	3 4 3 8 9 2	

Ozna- čenie a	STRANA PASÍV b	Číslo riadku c	Bežné účtovné obdobie 4	Bezprostredne predchádzajúce účtovné obdobie 5
	SPOLU VLASTNÉ IMANIE A ZÁVÄZKY r. 80 + r. 101 + r. 141	79	2 2 1 3 2 8 6 6 6	2 0 4 8 3 3 0 6 3
A.	Vlastné imanie r. 81 + r. 85 + r. 86 + r. 87 + r. 90 + r. 93 + r. 97 + r. 100	80	2 7 0 1 9 8 9 5	3 7 0 8 6 4 8 6
A.I.	Základné imanie súčet (r. 82 až r. 84)	81	2 0 5 8 0 2 3	2 0 5 8 0 2 3
A.I.1.	Základné imanie (411 alebo +/- 491)	82	2 0 5 8 0 2 3	2 0 5 8 0 2 3
2.	Zmena základného imania +/- 419	83		
3.	Pohľadávky za upísané vlastné imanie (/-/353)	84		
A.II.	Emisné ážio (412)	85		
A.III.	Ostatné kapitálové fondy (413)	86	3 3 1 6 1 5 2 8	3 3 1 6 1 5 2 8
A.IV.	Zákonné rezervné fondy r. 88 + r. 89	87	4 4 3 4 0 3	4 4 3 4 0 3
A.IV.1.	Zákonný rezervný fond a nedeliteľný fond (417A, 418, 421A, 422)	88	4 4 3 4 0 3	4 4 3 4 0 3
2.	Rezervný fond na vlastné akcie a vlastné podieľy (417A, 421A)	89		



Ozna- čenie a	STRANA PASÍV b	Číslo riadku c	Bežné účtovné obdobie	Bezprostredne predchádzajúce účtovné obdobie
			4	5
A.V.	Ostatné fondy zo zisku r. 91 + r. 92	90	2 6 2 0 3	2 6 2 0 3
A.V.1.	Štatutárne fondy (423, 42X)	91		
2.	Ostatné fondy (427, 42X)	92	2 6 2 0 3	2 6 2 0 3
A.VI.	Oceňovacie rozdiely z precenenia súčet (r. 94 až r. 96)	93		
A.VI.1.	Oceňovacie rozdiely z precenenia majetku a záväzkov (+/- 414)	94		
2.	Oceňovacie rozdiely z kapitálových účasí (+/- 415)	95		
3.	Oceňovacie rozdiely z precenenia pri zlúčení, splnutí a rozdelení (+/- 416)	96		
A.VII.	Výsledok hospodárenia minulých rokov r. 98 + r. 99	97	1 2 2 6 8 7 7	- 1 0 3 2 9 2 0 3
A.VII.1.	Nerozdelený zisk minulých rokov (428)	98	1 1 5 4 4 4 6 7	7 9 5 6 7 3 5
2.	Neuhradená strata minulých rokov (/-/429)	99	- 1 0 3 1 7 5 9 0	- 1 8 2 8 5 9 3 8
A.VIII.	Výsledok hospodárenia za účtovné obdo- bie po zdanení +/- r. 01 - (r. 81 + r. 85 + r. 86 + r. 87 + r. 90 + r. 93 + r. 97 + r. 101 + r. 141)	100	- 9 8 9 6 1 3 9	1 1 7 2 6 5 3 2
B.	Záväzky r. 102 + r. 118 + r. 121 + r. 122 + r. 136 + r. 139 + r. 140	101	1 9 3 6 7 7 8 0 3	1 6 6 9 7 9 8 9 9
B.I.	Dlhodobé záväzky súčet (r. 103 + r. 107 až r. 117)	102	7 6 0 3 7 4 5 4	7 5 5 1 3 1 2 5
B.I.1.	Dlhodobé záväzky z obchodného styku súčet (r. 104 až r. 106)	103		
1.a.	Záväzky z obchodného styku voči prepojeným účtovným jednotkám (321A, 475A, 476A)	104		
1.b.	Záväzky z obchodného styku v rámci podielo- vej účasti okrem záväzkov voči prepojeným účtovným jednotkám (321A, 475A, 476A)	105		
1.c.	Ostatné záväzky z obchodného styku (321A, 475A, 476A)	106		
2.	Čistá hodnota zákazky (316A)	107		
3.	Ostatné záväzky voči prepojeným účtovným jednotkám (471A, 47XA)	108	7 5 2 0 0 0 0 0	7 5 2 0 0 0 0 0
4.	Ostatné záväzky v rámci podielovej účasti okrem záväzkov voči prepojeným účtovným jednotkám (471A, 47XA)	109		
5.	Ostatné dlhodobé záväzky (479A, 47XA)	110		
6.	Dlhodobé prijaté preddavky (475A)	111		
7.	Dlhodobé zmenky na úhradu (478A)	112		
8.	Vydané dlhopisy (473A/-/255A)	113		
9.	Záväzky zo sociálneho fondu (472)	114	1 0 6 9 4 9	8 1 4 0 6
10.	Iné dlhodobé záväzky (336A, 372A, 474A, 47XA)	115		
11.	Dlhodobé záväzky z derivátových operácií (373A, 377A)	116		
12.	Odložený daňový záväzok (481A)	117	7 3 0 5 0 5	2 3 1 7 1 9



Označenie a	STRANA PASÍV b	Číslo riadku c	Bežné účtovné obdobie	
			4	5
B.II.	Dlhodobé rezervy r. 119 + r. 120	118	1 9 4 1 5 8	1 4 9 7 3 9
B.II.1.	Zákonné rezervy (451A)	119		
2.	Ostatné rezervy (459A, 45XA)	120	1 9 4 1 5 8	1 4 9 7 3 9
B.III.	Dlhodobé bankové úvery (461A, 46XA)	121		
B.IV.	Krátkodobé záväzky súčet (r. 123 + r. 127 až r. 135)	122	1 1 5 8 5 8 2 6 2	8 9 4 6 7 6 1 1
B.IV.1.	Záväzky z obchodného styku súčet (r. 124 až r. 126)	123	8 8 5 2 3 9 4	1 0 2 8 3 6 6 7
1.a.	Záväzky z obchodného styku voči prepojeným účtovným jednotkám (321A, 322A, 324A, 325A, 326A, 32XA, 475A, 476A, 478A, 47XA)	124	5 3 0 0 9 1 2	6 5 0 6 8 1 2
1.b.	Záväzky z obchodného styku v rámci podielovej účasti okrem záväzkov voči prepojeným účtovným jednotkám (321A, 322A, 324A, 325A, 326A, 32XA, 475A, 476A, 478A, 47XA)	125		
1.c.	Ostatné záväzky z obchodného styku (321A, 322A, 324A, 325A, 326A, 32XA, 475A, 476A, 478A, 47XA)	126	3 5 5 1 4 8 2	3 7 7 6 8 5 5
2.	Čistá hodnota zákazky (316A)	127		
3.	Ostatné záväzky voči prepojeným účtovným jednotkám (361A, 36XA, 471A, 47XA)	128	1 0 3 7 2 1 5 1 6	7 4 1 2 5 3 7 7
4.	Ostatné záväzky v rámci podielovej účasti okrem záväzkov voči prepojeným účtovným jednotkám (361A, 36XA, 471A, 47XA)	129		
5.	Záväzky voči spoločníkom a združeniu (364, 365, 366, 367, 368, 398A, 478A, 479A)	130	3 0 0 0	
6.	Záväzky voči zamestnancom (331, 333, 33X, 479A)	131	6 8 6 5 5 2	6 0 5 4 5 8
7.	Záväzky zo sociálneho poistenia (336A)	132	4 3 5 0 5 3	3 4 7 2 3 3
8.	Daňové záväzky a dotácie (341, 342, 343, 345, 346, 347, 34X)	133	1 6 1 4 6 2 8	4 0 4 8 2 6 6
9.	Záväzky z derivátových operácií (373A, 377A)	134		
10.	Iné záväzky (372A, 379A, 474A, 475A, 479A, 47XA)	135	5 4 5 1 1 9	5 7 6 1 0
B.V.	Krátkodobé rezervy r. 137 + r. 138	136	1 5 8 7 9 2 9	1 8 4 9 4 2 4
B.V.1.	Zákonné rezervy (323A, 451A)	137	1 9 5 7 6 5	1 4 6 9 0 1
2.	Ostatné rezervy (323A, 32X, 459A, 45XA)	138	1 3 9 2 1 6 4	1 7 0 2 5 2 3
B.VI.	Bežné bankové úvery (221A, 231, 232, 23X, 461A, 46XA)	139		
B.VII.	Krátkodobé finančné výpomoci (241, 249, 24X, 473A, /-255A)	140		
C.	Časové rozlíšenie súčet (r. 142 až r. 145)	141	6 3 0 9 6 8	7 6 6 6 7 8
C.1.	Výdavky budúcich období dlhodobé (383A)	142		
2.	Výdavky budúcich období krátkodobé (383A)	143	4 9 5 2 2 4	6 2 1 9 8 3
3.	Výnosy budúcich období dlhodobé (384A)	144	1 2 6 7 9 3	1 3 5 7 4 4
4.	Výnosy budúcich období krátkodobé (384A)	145	8 9 5 1	8 9 5 1



Označenie a	Text b	Číslo riadku c	Skutočnosť	
			bežné účtovné obdobie 1	bezprostredne predchádzajúce účtovné obdobie 2
*	Čistý obrat (časť účt. tr. 6 podľa zákona)	01	8 8 4 6 2 1 1 3	1 1 9 7 9 8 0 4 9
**	Výnosy z hospodárskej činnosti spolu súčet (r. 03 až r. 09)	02	8 8 5 6 4 1 1 7	1 2 0 0 1 5 0 3 4
I.	Tržby z predaja tovaru (604, 607)	03	2 7 1 2 5 4 7	9 2 8 5 8 5 2
II.	Tržby z predaja vlastných výrobkov (601)	04	6 1 3 6 1 3 1 9	9 3 2 4 3 7 2 8
III.	Tržby z predaja služieb (602, 606)	05	1 9 6 7 1 6 6 8	1 7 2 6 8 4 6 8
IV.	Zmeny stavu vnútroorganizačných zásob (+/-) (účtová skupina 61)	06		
V.	Aktivácia (účtová skupina 62)	07		
VI.	Tržby z predaja dlhodobého nehmotného majetku, dlhodobého hmotného majetku a materiálu (641, 642)	08	6 5 2 1 7	5 6 2 1 4
VII.	Ostatné výnosy z hospodárskej činnosti (644, 645, 646, 648, 655, 657)	09	4 7 5 3 3 6 6	1 6 0 7 7 2
**	Náklady na hospodársku činnosť spolu r. 11 + r. 12 + r. 13 + r. 14 + r. 15 + r. 20 + r. 21 + r. 24 + r. 25 + r. 26	10	9 2 3 6 0 0 1 7	1 0 8 3 2 4 8 3 1
A.	Náklady vynaložené na obstaranie predaného tovaru (504, 507)	11	1 7 2 1 8 3 7	1 7 2 9 3 0 2
B.	Spotreba materiálu, energie a ostatných neskladovateľných dodávok (501, 502, 503)	12	4 4 8 0 4 0 9 8	6 8 6 0 4 5 4 2
C.	Opravné položky k zásobám (+/-) (505)	13	1 3 9 9	6 5 8
D.	Služby (účtová skupina 51)	14	2 8 4 7 0 7 4 4	2 0 5 6 6 3 3 4
E.	Osobné náklady (r. 16 až r. 19)	15	1 3 4 9 4 2 7 6	1 3 5 5 3 6 8 3
E.1.	Mzdové náklady (521, 522)	16	9 6 7 6 8 4 8	9 8 5 6 7 0 6
2.	Odmeny členom orgánov spoločnosti a družstva (523)	17		
3.	Náklady na sociálne poistenie (524, 525, 526)	18	3 2 8 1 5 4 3	3 2 4 1 1 9 5
4.	Sociálne náklady (527, 528)	19	5 3 5 8 8 5	4 5 5 7 8 2
F.	Dane a poplatky (účtová skupina 53)	20	5 1 6 3 4	4 6 5 3 2 1
G.	Odpisy a opravné položky k dlhodobému nehmotnému majetku a dlhodobému hmotnému majetku (r. 22 + r. 23)	21	2 6 7 5 0 4 3	2 7 4 8 4 6 3
G.1.	Odpisy dlhodobého nehmotného majetku a dlhodobého hmotného majetku (551)	22	2 6 9 9 7 0 9	2 7 4 8 4 6 3
2.	Opravné položky k dlhodobému nehmotnému majetku a dlhodobému hmotnému majetku (+/-) (553)	23	- 2 4 6 6 6	
H.	Zostatková cena predaného dlhodobého majetku a predaného materiálu (541, 542)	24	5 3 3 3 7	4 0 6 0 0
I.	Opravné položky k pohľadávkam (+/-) (547)	25	1 7 2 9 2 2	- 1 5 8 5 3 5
J.	Ostatné náklady na hospodársku činnosť (543, 544, 545, 546, 548, 549, 555, 557)	26	9 1 4 7 2 7	7 7 4 4 6 3
***	Výsledok hospodárenia z hospodárskej činnosti (+/-) (r. 02 - r. 10)	27	- 3 7 9 5 9 0 0	1 1 6 9 0 2 0 3



Ozna- čenie a	Text b	Číslo riadku c	Skutočnosť	
			bežné účtovné obdobie	bezprostredne predchádzajúce účtovné obdobie
			1	2
*	Pridaná hodnota (r. 03 + r. 04 + r. 05 + r. 06 + r. 07) - (r. 11 + r. 12 + r. 13 + r. 14)	28	8 7 4 7 4 5 6	2 8 8 9 7 2 1 2
**	Výnosy z finančnej činnosti spolu r. 30 + r. 31 + r. 35 + r. 39 + r. 42 + r. 43 + r. 44	29	9 2 7 1 6 8 9	1 3 0 8 8 6 9 1
VIII.	Tržby z predaja cenných papierov a podielov (661)	30		
IX.	Výnosy z dlhodobého finančného majetku súčet (r. 32 až r. 34)	31	3 8 2 1 1 4 7	9 6 6 2 6 3 7
IX.1.	Výnosy z cenných papierov a podielov od prepojených účtovných jednotiek (665A)	32	3 8 2 1 1 4 7	9 6 6 2 6 3 7
2.	Výnosy z cenných papierov a podielov v podielovej účasti okrem výnosov prepojených účtovných jednotiek (665A)	33		
3.	Ostatné výnosy z cenných papierov a podielov (665A)	34		
X.	Výnosy z krátkodobého finančného majetku súčet (r. 36 až r. 38)	35		
X.1.	Výnosy z krátkodobého finančného majetku od prepojených účtovných jednotiek (666A)	36		
2.	Výnosy z krátkodobého finančného majetku v podielovej účasti okrem výnosov prepojených účtovných jednotiek (666A)	37		
3.	Ostatné výnosy z krátkodobého finančného majetku (666A)	38		
XI.	Výnosové úroky (r. 40 + r. 41)	39	5 3 7 9 2 3 8	3 3 6 9 5 5 1
XI.1.	Výnosové úroky od prepojených účtovných jednotiek (662A)	40	3 9 3 7 2 2 4	2 5 0 3 6 1 3
2.	Ostatné výnosové úroky (662A)	41	1 4 4 2 0 1 4	8 6 5 9 3 8
XII.	Kurzové zisky (663)	42	3 5 4	2 5 0 3
XIII.	Výnosy z precenenia cenných papierov a výnosy z derivátových operácií (664, 667)	43		
XIV.	Ostatné výnosy z finančnej činnosti (668)	44	7 0 9 5 0	5 4 0 0 0
**	Náklady na finančnú činnosť spolu r. 46 + r. 47 + r. 48 + r. 49 + r. 52 + r. 53 + r. 54	45	1 4 9 7 6 5 6 9	1 0 5 3 8 5 8 3
K.	Predané cenné papiere a podiely (561)	46		
L.	Náklady na krátkodobý finančný majetok (566)	47		
M.	Opravné položky k finančnému majetku (+/-) (565)	48	2 5 7 9 8 8 1	9 7 5 0 0
N.	Nákladové úroky (r. 50 + r. 51)	49	1 2 3 8 5 6 9 2	1 0 4 2 9 1 0 5
N.1.	Nákladové úroky pre prepojené účtovné jednotky (562A)	50	1 2 3 8 5 6 9 2	1 0 4 2 9 1 0 5
2.	Ostatné nákladové úroky (562A)	51		
O.	Kurzové straty (563)	52	2 3 1 6	2 2 6 2
P.	Náklady na precenenie cenných papierov a náklady na derivátové operácie (564, 567)	53		
Q.	Ostatné náklady na finančnú činnosť (568, 569)	54	8 6 8 0	9 7 1 6



Ozna- čenie a	Text b	Číslo riadku c	Skutočnosť	
			bežné účtovné obdobie	bezprostredne predchádzajúce účtovné obdobie
			1	2
***	Výsledok hospodárenia z finančnej činnosti (+/-) (r. 29 - r. 45)	55	- 5 7 0 4 8 8 0	2 5 5 0 1 0 8
****	Výsledok hospodárenia za účtovné obdobie pred zdanením (+/-) (r. 27 + r. 55)	56	- 9 5 0 0 7 8 0	1 4 2 4 0 3 1 1
R.	Daň z príjmov (r. 58 + r. 59)	57	3 9 5 3 5 9	2 5 1 3 7 7 9
R.1.	Daň z príjmov splatná (591, 595)	58	6 5 0 3 4	2 3 0 1 8 6 7
2.	Daň z príjmov odložená (+/-) (592)	59	3 3 0 3 2 5	2 1 1 9 1 2
S.	Prevod podielov na výsledku hospodárenia spoločníkom (+/- 596)	60		
****	Výsledok hospodárenia za účtovné obdobie po zdanení (+/-) (r. 56 - r. 57 - r. 60)	61	- 9 8 9 6 1 3 9	1 1 7 2 6 5 3 2

Poznámky Úč PODV 3 - 01

IČO 3 5 7 0 2 2 5 7
DIČ 2 0 2 0 3 4 1 0 9 2**A. VŠEOBECNÉ INFORMÁCIE****1. Obchodné meno spoločnosti**Veolia Energia Slovensko, a. s.
Einsteinova 21
Bratislava – mestská časť Petržalka 851 01

Spoločnosť Veolia Energia Slovensko, a.s. (ďalej len Spoločnosť), bola založená 30. októbra 1996 a do obchodného registra bola zapísaná 6. novembra 1996 (Obchodný register Mestského súdu Bratislava III., oddiel Sa, vložka 1188/B).

Hlavnými činnosťami Spoločnosti sú:

- riadenie, výroba a rozvod tepla a teplej a studenej vody,
- montáž a opravy meracej a regulačnej techniky,
- výroba, inštalácia a opravy ústredného vykurovania a vetrania,
- organizačné a ekonomické poradenstvo,
- poradenská činnosť v investičnej výstavbe,
- sprostredkovateľské činnosti v oblasti služieb,
- organizačné a ekonomické poradenstvo,
- poradenská činnosť v oblasti energetiky a úspor energie,
- činnosť účtovných poradcov,
- podnikanie v elektroenergetike v rozsahu výroba elektriny
- výkon činnosti energetického audítora
- poskytovanie energetickej služby s garantovanou úsporou energie
- správa a údržba bytového a nebytového fondu v rozsahu voľných živností

2. Údaje o neobmedzenom ručení

Spoločnosť nie je neobmedzene ručiacim spoločníkom v iných spoločnostiach podľa § 56 ods. 5 Obchodného zákonníka.

3. Dátum schválenia účtovnej závierky za predchádzajúce účtovné obdobie

Účtovná závierka Spoločnosti k 31. decembru 2023, za predchádzajúce účtovné obdobie, bola schválená valným zhromaždením Spoločnosti dňa 30.septembra 2024.

4. Právny dôvod na zostavenie účtovnej závierky

Účtovná závierka Spoločnosti k 31. decembru 2024 je zostavená ako riadna účtovná závierka podľa § 17 ods. 6 zákona NR SR č. 431/2002 Z. z. o účtovníctve (ďalej „zákon o účtovníctve“) za účtovné obdobie od 1. januára 2024 do 31. decembra 2024.

Účtovná závierka je určená pre používateľov, ktorí majú primerané znalosti o obchodných a ekonomických činnostiach a účtovníctve a ktorí analyzujú tieto informácie s primeranou pozornosťou. Účtovná závierka neposkytuje a ani nemôže poskytovať všetky informácie, ktoré by existujúci a potenciálni investori, poskytovatelia úverov a pôžičiek a iní veritelia, mohli potrebovať. Títo používatelia musia relevantné informácie získať z iných zdrojov.

5. Informácie o skupine

Spoločnosť je oslobodená od povinnosti zostaviť konsolidovanú účtovnú závierku a konsolidovanú výročnú správu podľa § 22 ods. 8 zákona o účtovníctve: Jej materská účtovná jednotka VEOLIA ENERGIE INTERNATIONAL, SA, Rue La Boétie 21, 750 08 Paris, zostavuje svoju konsolidovanú účtovnú závierku podľa IFRS v znení prijatom Európskou úniou. Do tejto konsolidovanej účtovnej závierky sa zahŕňa Spoločnosť a všetky jej dcérske účtovné jednotky.

Spoločnosť je materskou účtovnou jednotkou, pretože má viac ako 50% podiel na hlasovacích právach v iných účtovných jednotkách (pozri časť E.2).

6. Počet zamestnancov

Priemerný prepočítaný počet zamestnancov Spoločnosti v účtovnom období 2024 bol 310 (v účtovnom období 2023 bol 296).

Počet zamestnancov k 31. decembru 2024 bol 291, z toho 95 vedúcich zamestnancov (k 31. decembru 2023 to bolo 269 zamestnancov, z toho 83 vedúcich zamestnancov).

7. Zverejnenie účtovnej závierky za predchádzajúce účtovné obdobie

Účtovná závierka Spoločnosti k 31. decembru 2023 spolu so správou audítora o overení účtovnej závierky k 31. decembru 2023 resp. výročnou správou a dodatkom správy audítora o overení súladu výročnej správy s účtovnou závierkou bola uložená do registra účtovných závierok 18.septembra 2024.

Poznámky Úč PODV 3 - 01

IČO 3 5 7 0 2 2 5 7
DIČ 2 0 2 0 3 4 1 0 9 2**8. Schválenie audítora**

Valné zhromaždenie 28. apríla 2009 schválilo spoločnosť KPMG Slovensko spol. s r.o. ako audítora na overenie účtovnej závierky za účtovné obdobie od 1. januára 2024 do 31. decembra 2024.

B. INFORMÁCIE O ORGÁNOCH ÚČTOVNEJ JEDNOTKY

Predstavenstvo:	Ing. Peter Martinka – predseda Philippe Guitard – člen Ing. Peter Dobrý – člen
Dozorná rada:	Ing. Martin Bernard – predseda Ing. Miluše Poláková – člen (do 16.07.2024) Mgr. Jaroslav Krupec – člen Ing.,Mgr. Martina Olejníková – člen (od 17.07.2024)

C. INFORMÁCIE O AKCIONÁROCH ÚČTOVNEJ JEDNOTKY

Štruktúra akcionárov Spoločnosti počas účtovného obdobia bola takáto:

	Podiel na základnom imaní		Hlasovacie práva
	EUR	%	%
VEOLIA ENERGIE INTERNATIONAL, SA	2 058 023	100	100
Spolu	2 058 023	100	100

Štruktúra akcionárov sa v porovnaní s predchádzajúcim účtovným obdobím nezmenila.

D. INFORMÁCIE O PRIJATÝCH POSTUPOCH**1. Východiská pre zostavenie účtovnej závierky**

Účtovná závierka bola zostavená za predpokladu, že Spoločnosť bude nepretržite pokračovať vo svojej činnosti (going concern).

Účtovné metódy a všeobecné účtovné zásady boli účtovnou jednotkou konzistentne aplikované.

2. Informácie o charaktere a účele transakcií, ktoré sa neuvádzajú v súvahe

K 31. decembru 2024 krátkodobé záväzky Spoločnosti prevýšili hodnotu krátkodobých pohľadávok a finančného majetku o sumu 47 733 256 EUR.

Spoločnosť prijala od materskej spoločnosti dokument, v ktorom sa zaviazala Spoločnosti poskytovať finančnú a inú podporu minimálne po dobu jedného roka odo dňa schválenia tejto účtovnej závierky.

Informácie o ostatných finančných povinnostiach a nájmoch sú uvedené v časti H.2 a H.3.

3. Použitie odhadov a úsudkov

Zostavenie účtovnej závierky si vyžaduje, aby manažment Spoločnosti urobil úsudky, odhady a predpoklady, ktoré ovplyvňujú aplikáciu účtovných metód a účtovných zásad a hodnotu vykazovaného majetku, záväzkov, výnosov a nákladov. Odhady a súvisiace predpoklady sú založené na minulých skúsenostiach a iných rozličných faktoroch, považovaných za primerané okolnostiam, na základe ktorých sa formuje východisko pre posúdenie účtovných hodnôt majetku a záväzkov, ktoré nie sú zrejmé z iných zdrojov. Skutočné výsledky sa preto môžu líšiť od odhadov.

Odhady a súvisiace predpoklady sú neustále prehodnocované. Korekcie účtovných odhadov nie sú vykázané retrospektívne, ale sú vykázané v období, v ktorom je odhad korigovaný, ak korekcia ovplyvňuje iba toto obdobie, alebo v období korekcie a v budúcich obdobiach, ak korekcia ovplyvňuje toto aj budúce obdobia.

Úsudky

V súvislosti s aplikáciou účtovných metód a účtovných zásad Spoločnosti nie sú potrebné také úsudky, ktoré by mali významný dopad na hodnoty vykázané v účtovnej závierke.

Poznámky Úč PODV 3 - 01

IČO 3 5 7 0 2 2 5 7
DIČ 2 0 2 0 3 4 1 0 9 2**Neistoty v odhadoch a predpokladoch**

Informácie o tých neistotách v predpokladoch a odhadoch, pri ktorých existuje signifikantné riziko, že by mohli viesť k významnej úprave v nasledujúcom účtovnom období sú bližšie opísané v nasledujúcich bodoch poznámok:

- Bod D.12– test na zníženie hodnoty dlhodobého nehmotného, hmotného, finančného majetku – kľúčové predpoklady týkajúce sa odhadu zníženia budúcich ekonomických úžitkov

Spoločnosť vhodným spôsobom vykonáva test znehodnotenia majetku ku dňu ku ktorému sa zostavuje závierka. Test znehodnotenia majetku (pre dlhodobý nehmotný, hmotný, finančný majetok) sa vykonáva pre každý majetok, pri ktorom existuje indikácia, že by mohol byť k tomuto dátumu znehodnotený alebo pri ktorom došlo k zrušeniu straty zo znehodnotenia. Manažment spoločnosti sa presvedčí, že výsledky testu nie sú nekonzistentné s jeho celkovým hodnotením spätne získateľných súm.

4. Dlhodobý nehmotný a dlhodobý hmotný majetok

Dlhodobý majetok nakupovaný sa oceňuje obstarávacou cenou, ktorá zahŕňa cenu obstarania a náklady súvisiace s obstaraním (clo, prepravu, montáž, poisťné a pod.), zníženú o dobropisy, skontá, rabaty, zľavy z ceny, bonusy a pod.

Súčasťou obstarávacej ceny dlhodobého majetku nie sú úroky z úverov, ktoré vznikli do momentu uvedenia dlhodobého majetku do používania.

Dlhodobý majetok vytvorený vlastnou činnosťou sa oceňuje vlastnými nákladmi. Vlastnými nákladmi sú všetky priame náklady vynaložené na výrobu alebo inú činnosť a nepriame náklady, ktoré sa vzťahujú na výrobu alebo inú činnosť.

Odpisy dlhodobého nehmotného majetku sú stanovené vychádzajúc z predpokladanej doby jeho používania a predpokladaného priebehu jeho opotrebenia.

Odpisovať sa začína prvým dňom mesiaca nasledujúceho po uvedení dlhodobého majetku do používania. Drobný dlhodobý nehmotný majetok, ktorého obstarávacia cena (resp. vlastné náklady) je 2 400 EUR, a nižšia, sa odpisuje jednorazovo pri uvedení do používania.

Predpokladaná doba používania, metóda odpisovania a odpisová sadzba sú uvedené v nasledujúcej tabuľke:

	Predpokladaná doba používania	Metóda odpisovania	Ročná odpisová sadzba v %
Ocenené práva	6	rovnomerná	16,67%
Softvér	5 až 10	rovnomerná	10% - 20%
Ostatný nehmotný majetok	16 až 19,75	rovnomerná	5,06 % až 6,25%

Metódy odpisovania, doby použiteľnosti a zostatkové hodnoty sa prehodnocujú ku dňu, ku ktorému sa zostavuje účtovná závierka, a ak je to potrebné, urobia sa úpravy.

Odpisy dlhodobého hmotného majetku sú stanovené vychádzajúc z predpokladanej doby jeho používania a predpokladaného priebehu jeho opotrebenia.

Odpisovať sa začína prvým dňom mesiaca nasledujúceho po uvedení dlhodobého majetku do používania. Drobný dlhodobý hmotný majetok, ktorého obstarávacia cena (resp. vlastné náklady) je 1 700 EUR a nižšia, sa odpisuje jednorazovo pri uvedení do používania.

Pozemky sa neodpisujú.

Predpokladaná doba používania, metóda odpisovania a odpisová sadzba sú uvedené v nasledujúcej tabuľke:

	Predpokladaná doba používania v rokoch	Metóda odpisovania	Ročná odpisová sadzba v % alebo koeficient pre zrýchlené odpisovanie
Stavby	3,5 až 38	rovnomerná	2,63% - 28,57%
Stroje, prístroje a zariadenia	4 až 14,16	rovnomerná	7,06% - 25%
Dopravné prostriedky	4	rovnomerná	25%

Metódy odpisovania, doby použiteľnosti a zostatkové hodnoty sa prehodnocujú ku dňu, ku ktorému sa zostavuje účtovná závierka, a ak je to potrebné, urobia sa úpravy.

15

Poznámky Úč PODV 3 - 01

IČO 3 5 7 0 2 2 5 7
DIČ 2 0 2 0 3 4 1 0 9 2**Posúdenie zníženia hodnoty majetku**

Opravné položky sa tvoria na základe zásady opatrnosti, ak je opodstatnené predpokladať, že došlo k zníženiu hodnoty majetku oproti jeho oceneniu v účtovníctve. Opravná položka sa účtuje v sume opodstatneného predpokladu zníženia hodnoty majetku oproti jeho oceneniu v účtovníctve.

Faktory, ktoré sú považované za dôležité pri posudzovaní zníženia hodnoty majetku sú:

- technologický pokrok,
- významne nedostatočné prevádzkové výsledky v porovnaní s historickými alebo plánovanými prevádzkovými výsledkami,
- významné zmeny v spôsobe použitia majetku Spoločnosti alebo celkovej zmeny stratégie Spoločnosti,
- zastaralosť produktov.

Ak Spoločnosť zistí, že na základe existencie jedného alebo viacerých indikátorov zníženia hodnoty majetku možno predpokladať, že došlo k zníženiu hodnoty majetku oproti jeho oceneniu v účtovníctve, vypočíta zníženie hodnoty majetku na základe odhadov projektovaných čistých diskontovaných peňažných tokov, ktoré sa očakávajú z daného majetku, vrátane jeho prípadného predaja. Odhadované zníženie hodnoty by sa mohlo preukázať ako nedostatočné, ak by analýzy nadhodnotili peňažné toky alebo ak sa zmenia podmienky v budúcnosti. Pre viac informácií pozri bod D.12. Zníženie hodnoty majetku a opravné položky.

5. Dlhodobý finančný majetok

Ako dlhodobý finančný majetok Spoločnosť vykazuje podielové cenné papiere a podiely v prepojených účtovných jednotkách, podielové cenné papiere a podiely s podielovou účasťou okrem v prepojených účtovných jednotkách a ostatné realizovateľné cenné papiere a podiely.

Dlhodobý finančný majetok sa pri obstaraní (prvotné ocenenie) oceňuje obstarávacou cenou vrátane nákladov súvisiacich s obstaraním (poplatky, provízie za sprostredkovanie a pod.). Súčasťou obstarávacej ceny cenných papierov nie sú úroky z úverov na obstaranie cenných papierov a podielov, kurzové rozdiely a náklady spojené s držbou cenného papiera a podielu.

Ku dňu, ku ktorému sa zostavuje účtovná závierka sa dlhodobý finančný majetok oceňuje takto:

- Podielové cenné papiere a podiely v dcérskych, spoločných a pridružených účtovných jednotkách: obstarávacou cenou upravenou o prípadné zníženie ich hodnoty oproti ich oceneniu v účtovníctve.

6. Zásoby

Zásoby sa oceňujú nižšou z nasledujúcich hodnôt: obstarávacou cenou (nakupované zásoby) alebo vlastnými nákladmi (zásoby vytvorené vlastnou činnosťou), alebo čistou realizačnou hodnotou.

Obstarávacia cena zahŕňa cenu, za ktorú sa zásoby obstarali a náklady súvisiace s obstaraním (clo, prepravu, poisťné, provízie, a pod.), zníženú o dobropisy, skontá, rabaty, zľavy z ceny, bonusy a pod. Úroky z úverov nie sú súčasťou obstarávacej ceny.

Úbytok zásob sa účtuje v skutočnej obstarávacej cene spôsobom, keď prvá cena na ocenenie prírastku príslušného druhu majetku sa použije ako prvá cena na ocenenie úbytku tohto majetku (tzv. FIFO metóda). Úbytok zásob na sklade výpočtovej techniky sa účtuje v cene zistenej metódou váženého aritmetického priemeru.

Čistá realizačná hodnota je predpokladaná predajná cena znížená o predpokladané náklady na ich dokončenie a o predpokladané náklady súvisiace s ich predajom.

Zníženie hodnoty zásob sa upravuje vytvorením opravnej položky.

7. Zákazková výroba

Ak sa výsledok zákazkovej výroby dá spoľahlivo odhadnúť, zmluvné výnosy a zmluvné náklady pripadajúce na účtovné obdobie sa účtujú ako náklady a výnosy metódou stupňa dokončenia (angl. percentage-of-completion method), pričom stupeň dokončenia zákazky sa zisťuje kumulatívne na základe aktuálneho rozpočtu zmluvných nákladov a zmluvných výnosov, ku dňu, ku ktorému sa zostavuje účtovná závierka ako dokončenie pomernej fyzickej časti zmluvnej práce.

Náklady na zákazku sa vykážu v období, v ktorom vznikli. Náklady vynaložené v bežnom roku a súvisiace s budúcou činnosťou na zákazke sa do výpočtu stupňa dokončenia nezahŕňajú.

Ak výsledok zákazkovej výroby ku dňu, ku ktorému sa zostavuje účtovná závierka, nie je možné spoľahlivo odhadnúť, účtujú sa zmluvné výnosy v sume vynaložených zmluvných nákladov v danom účtovnom období, pri ktorých je pravdepodobné, že budú preplatené („metóda nulového zisku“). Možnosť spoľahlivého odhadu výsledku zákazkovej výroby sa prehodnocuje vždy ku dňu, ku ktorému sa zostavuje účtovná závierka.

16

Poznámky Úč PODV 3 - 01

IČO	3	5	7	0	2	2	5	7		
DIČ	2	0	2	0	3	4	1	0	9	2

Ku dňu, ku ktorému sa zostavuje účtovná závierka, sa rozdiel medzi doteraz požadovanými platbami za plnenie na zákazkovej výrobe a hodnotou zákazkovej výroby podľa metódy stupňa dokončenia alebo podľa metódy nulového zisku vykáže v súvahe ako čistá hodnota zákazky so súvzťažným zápisom v prospech výnosov zo zákazky.

Zhotoviteľom požadované sumy za vykonanú prácu na zákazkovej výrobe sa vykážu ako pohľadávky z obchodného styku so súvzťažným zápisom v prospech výnosov zo zákazky. Preddavky, ktoré zhotoviteľ prijal pred vykonaním príslušnej práce sa vykážu ako prijaté preddavky alebo dlhodobé prijaté preddavky.

Ak sa ku dňu, ku ktorému sa zostavuje účtovná závierka predpokladá, že náklady prevýšia výnosy, účtuje sa odhad očakávanej straty zo zákazkovej výroby ako rezerva na stratu zo zákazkovej výroby. Výška očakávanej straty je určená bez ohľadu na to, či sa začala práca na zákazkovej výrobe, na stupeň dokončenia zákazkovej výroby alebo na výšku ziskov, ktorých vznik sa očakáva z iných zmlúv, ku ktorým sa nepristupuje ako k jednej zákazkovej výrobe.

Očakávaná strata zo zákazkovej výroby sa vykáže ako ostatné náklady na hospodársku činnosť. V účtovnom období, v ktorom už nie je pravdepodobná strata zo zákazkovej výroby alebo je pravdepodobné zníženie straty zo zákazkovej výroby alebo zúčtovanie straty, sa vykáže zníženie ostatných nákladov na hospodársku činnosť.

Spájanie zmlúv. Ako jedna zákazková výroba sa účtuje skupina zmlúv s jedným objednávateľom alebo s niekoľkými objednávateľmi, ak sú súčasne splnené tieto podmienky:

- skupina zmlúv a ich podmienky sa dohadujú ako celok,
- skupina zmlúv vzájomne úzko súvisí tak, že sú súčasťou jedného projektu a majú spoločnú maržu,
- zmluvy sa vykonávajú súbežne alebo na seba postupne nadväzujú.

Delenie zmlúv. Ak sa v jednej zmluve dohodlo zhotovenie viacerých majetkov, účtuje sa o zhotovení jednotlivého majetku tvoriaceho predmet zmluvy ako o samostatnej zákazkovej výrobe, ak sú súčasne splnené tieto podmienky:

- pre jednotlivý majetok sa predložili samostatné ponuky,
- jednotlivý majetok bol predmetom samostatného rokovania a zhotoviteľ a objednávateľ mali možnosť prijať alebo odmietnuť tú časť zmluvy, ktorá sa vzťahuje na jednotlivý majetok,
- ku jednotlivému majetku možno identifikovať zmluvné náklady a zmluvné výnosy.

8. Pohľadávky

Pohľadávky pri ich vzniku sa oceňujú ich menovitou hodnotou; postúpené pohľadávky a pohľadávky nadobudnuté vkladom do základného imania sa oceňujú obstarávacou cenou vrátane nákladov súvisiacich s obstaraním. Toto ocenenie sa znižuje o pochybné a nevymožiteľné pohľadávky.

Pri dlhodobých pôžičkách a pohľadávkach, ak je zostatková doba splatnosti pohľadávky alebo pôžičky dlhšia ako jeden rok, upravuje sa hodnota tejto pohľadávky alebo pôžičky formou opravnej položky, ktorá predstavuje rozdiel medzi menovitou a súčasnou hodnotou pohľadávky. Súčasná hodnota pohľadávky sa počíta ako súčet súčinov budúcich peňažných príjmov a príslušných diskontných faktorov.

9. Krátkodobý finančný majetok

Krátkodobý finančný majetok predstavujú krátkodobé cenné papiere majetkového alebo úverového charakteru, ktoré sú v čase obstarania splatné do jedného roka, príp. určené na predaj do jedného roka od ich obstarania, vlastné akcie a vlastné obchodné podiely a emisné kvóty.

10. Finančné účty

Finančné účty tvorí peňažná hotovosť, ceniny, zostatky na bankových účtoch a oceňujú sa menovitou hodnotou. Zníženie ich hodnoty sa vyjadruje opravnou položkou.

11. Náklady budúcich období a príjmy budúcich období

Náklady budúcich období a príjmy budúcich období sa vykazujú vo výške, ktorá je potrebná na dodržanie zásady vecnej a časovej súvislosti s účtovným obdobím.

12. Zníženie hodnoty majetku a opravné položky

Opravné položky sa tvoria na základe zásady opatrnosti, ak je opodstatnené predpokladať, že došlo k zníženiu hodnoty majetku oproti jeho oceneniu v účtovníctve. Opravná položka sa účtuje v sume opodstatneného predpokladu zníženia hodnoty majetku oproti jeho oceneniu v účtovníctve. Opravné položky sa zrušia alebo sa zmení ich výška, ak nastane zmena predpokladu zníženia hodnoty.

Zníženie hodnoty dlhodobého majetku a zásob

Ku každému dňu, ku ktorému sa zostavuje účtovná závierka, je účtovná hodnota majetku Spoločnosti, iného ako odloženej daňovej pohľadávky (pozri bod D.16. Odložené dane) posudzovaná s cieľom zistiť, či existujú indikátory, že by mohlo dôjsť k zníženiu hodnoty majetku. Ak takéto indikátory existujú, potom sa odhadnú predpokladané budúce ekonomické úžitky z daného majetku.

Poznámky Úč PODV 3 - 01

IČO	3	5	7	0	2	2	5	7		
DIČ	2	0	2	0	3	4	1	0	9	2

Opravné položky vykázané v predchádzajúcich obdobiach sa prehodnocujú ku každému dňu, ku ktorému sa zostavuje účtovná závierka s cieľom zistiť, či existujú indikátory, ktoré by naznačovali, že došlo k zmene v predpoklade zníženia hodnoty majetku alebo tento predpoklad prestal existovať. Opravná položka sa zruší, ak došlo k zmene predpokladov použitých na určenie predpokladaných ekonomických úžitkov z daného majetku. Opravná položka sa zruší len v rozsahu, v akom účtovná hodnota majetku neprevýši tú účtovnú hodnotu, ktorá by bola stanovená po zohľadnení odpisov, ak by opravná položka nebola vykázaná.

Zásady posúdenia zníženia hodnoty dlhodobého majetku sú opísané aj v bode D.4.

Zníženie hodnoty finančného majetku a pohľadávok

Ku každému dňu, ku ktorému sa zostavuje účtovná závierka sa finančný majetok, ktorý nie je ocenený reálnou hodnotou posudzuje s cieľom zistiť, či existujú objektívne dôkazy zníženia jeho hodnoty.

Medzi objektívne dôkazy o znížení hodnoty finančného majetku patrí nesplácanie dlhu alebo protiprávne konanie dlžníka, reštrukturalizácia pohľadávok Spoločnosti za podmienok, o ktorých by Spoločnosť za normálnej situácie neuvažovala, indikácie, že na majetok dlžníka alebo emitenta bude vyhlásený konkurz, alebo skutočnosť, že pre cenný papier prestal existovať aktívny trh. Objektívnym dôkazom zníženia hodnoty investícií do majetkových cenných papierov je aj významné alebo dlhodobé zníženie ich reálnej hodnoty pod úroveň ich obstarávacej ceny.

Predpokladané budúce ekonomické úžitky z investícií Spoločnosti v podielových cenných papieroch a v podieloch a z pohľadávok sa vypočítajú ako súčasná hodnota odhadovaných diskontovaných budúcich peňažných tokov. Pri určení návratnej hodnoty úverov a pohľadávok sa tiež berie do úvahy schopnosť a výkonnosť dlžníka a hodnota kolaterálov a záruk od tretích strán.

Opravná položka sa zruší, ak následné zvýšenie predpokladaných budúcich ekonomických úžitkov možno objektívne spájať s udalosťou, ktorá nastala po vykázaní opravnej položky

13. Záväzky

Záväzky pri ich vzniku sa oceňujú menovitou hodnotou. Záväzky pri ich prevzatí sa oceňujú obstarávacou cenou. Ak sa pri inventarizácii zistí, že suma záväzkov je iná ako ich výška v účtovníctve, uvedú sa záväzky v účtovníctve a v účtovnej závierke v tomto zistenom ocenení.

14. Rezervy

Rezerva je záväzok predstavujúci existujúcu povinnosť Spoločnosti, ktorá vznikla z minulých udalostí a je pravdepodobné, že v budúcnosti zníži jej ekonomické úžitky. Rezervy sú záväzky s neurčitým časovým vymedzením alebo výškou a oceňujú sa odhadom v sume potrebnej na splnenie existujúcej povinnosti ku dňu, ku ktorému sa zostavuje účtovná závierka.

Tvorba rezervy sa účtuje na vecne príslušný nákladový alebo majetkový účet, ku ktorému záväzok prislúcha. Použitie rezervy sa účtuje na ľarchu vecne príslušného účtu rezerv so súvzťažným zápisom v prospech vecne príslušného účtu záväzkov. Rozpustenie nepotrebných rezervy alebo jej časti sa účtuje opačným účtovným zápisom ako sa účtovala tvorba rezervy.

Tvorba rezervy na bonusy, rabaty, skontá a vrátenie kúpnej ceny pri reklamácii sa účtuje ako zníženie pôvodne dosiahnutých výnosov so súvzťažným zápisom v prospech účtu rezerv.

Nevyfakturované dodávky majetku

Rezervy na nevyfakturované dodávky majetku sa nevykazujú s vplyvom na výsledok hospodárenia a oceňujú sa v odhadovanej výške záväzku.

15. Zamestnanecké požitky

Platy, mzdy, príspevky do dôchodkových a poisťných fondov, platená ročná dovolenka a platená zdravotná dovolenka, bonusy a ostatné nepeňažné požitky (napr. zdravotná starostlivosť) sa účtujú v účtovnom období, s ktorým vecne a časovo súvisia.

Dlhodobé zamestnanecké požitky

Zamestnanec má na základe Zákonníka práce pri odchode do starobného dôchodku nárok na odmenu vo výške jednej priemernej mesačnej mzdy. Na základe platnej kolektívnej zmluvy sa odchodné zvyšuje nasledovne:

- 800 EUR u zamestnanca, ktorého pracovný pomer trval najmenej 10 a menej ako 15 rokov,
- 1000 EUR u zamestnanca, ktorého pracovný pomer trval najmenej 15 a menej ako 20 rokov,
- 1400 EUR u zamestnanca, ktorého pracovný pomer trval najmenej 20 a menej ako 25 rokov,
- 1800 EUR u zamestnanca, ktorého pracovný pomer trval najmenej 25 a menej ako 30 rokov,
- 2000 EUR u zamestnanca, ktorého pracovný pomer trval najmenej 30 a viac rokov.

Záväzok za už odpracovanú dobu zamestnania je ocenený v jeho súčasnej hodnote ku dňu, ku ktorému sa zostavuje účtovná závierka. Poistno-matematické zisky alebo straty sa účtujú okamžite v čase ich vzniku pri prehodnotení výšky záväzku.

Hlavné poistno-matematické predpoklady použité na výpočet zamestnaneckých požitkov sú nasledovné:

Poznámky Úč PODV 3 - 01

IČO 3 5 7 0 2 2 5 7

DIČ 2 0 2 0 3 4 1 0 9 2

Priemerný počet zamestnancov k 31. decembru 2024	282
Percento zamestnancov, ktorí ukončia zamestnanecký pomer so Spoločnosťou pred odchodom do dôchodku (miera ukončenia)	67,96%
Predpokladané zvýšenie miezd (pre rok 2025 - 4,50%, rok 2026 – 3,70%, rok 2027 a neskôr – 3,40%)	
Diskontná sadzba	3,60%
Dlhodobá inflácia	2,00%

16. Odložené dane

Odložené dane (odložená daňová pohľadávka a odložený daňový záväzok) sa vzťahujú na:

- dočasné rozdiely medzi účtovnou hodnotou majetku a účtovnou hodnotou záväzkov vykázanou v súvahe a ich daňovou základňou,
- možnosť umorovať daňovú stratu v budúcnosti, ktorou sa rozumie možnosť odpočítať daňovú stratu od základu dane v budúcnosti,
- možnosť previesť nevyužitú daňovú odpočty a iné daňové nároky do budúcich období.

Odložená daňová pohľadávka ani odložený daňový záväzok sa neúčtuje pri:

- dočasných rozdieloch pri prvotnom zaúčtovaní (angl. initial recognition) majetku alebo záväzku v účtovníctve, ak v čase prvotného zaúčtovania nemá tento účtovný prípad vplyv ani na výsledok hospodárenia ani na základ dane a zároveň nejde o kombináciu podnikov (t. j. nejde o účtovný prípad vznikajúci u kupujúceho pri kúpe podniku alebo časti podniku, prijimateľa vkladu podniku alebo časti podniku alebo u nástupníckej účtovnej jednotke pri zlúčení, splynutí alebo rozdelení),
- dočasných rozdieloch súvisiacich s podielmi v dcérskych, spoločných a pridružených účtovných jednotkách, ak Spoločnosť je schopná ovplyvniť vyrovnanie týchto dočasných rozdielov a je pravdepodobné, že tieto dočasné rozdiely nebudú vyrovnané v blízkej budúcnosti,
- dočasných rozdieloch pri prvotnom zaúčtovaní goodwillu alebo záporného goodwillu.

O odloženej daňovej pohľadávke z odpočítateľných dočasných rozdielov, z nevyužitých daňových strát a nevyužitých daňových odpočtov a iných daňových nárokov sa účtuje len vtedy, ak je pravdepodobné, že budúci základ dane, voči ktorému ich bude možné využiť, je dosiahnuteľný. Odložená daňová pohľadávka sa preveruje ku každému dňu, ku ktorému sa zostavuje účtovná závierka a znižuje sa vo výške, v akej je nepravdepodobné, že základ dane z príjmov bude dosiahnutý. Pri výpočte odloženej dane sa použije sadzba dane z príjmov, o ktorej sa predpokladá, že bude platiť v čase vyrovnania odloženej dane.

V súvahe sa odložená daňová pohľadávka a odložený daňový záväzok vykazujú samostatne. Ak sa vzťahujú na odloženú daň z príjmov toho istého daňovníka a ide o ten istý daňový úrad, môže sa vykázat len výsledný zostatok účtu 481 – Odložený daňový záväzok a odložená daňová pohľadávka.

Dorovnávacía daň

Spoločnosť je daňovníkom dorovnávacjej dane. Na účely účtovania o odloženej dani sa dorovnávacía daň nezohľadňuje.

17. Výdavky budúcich období a výnosy budúcich období

Výdavky budúcich období a výnosy budúcich období sa vykazujú vo výške, ktorá je potrebná na dodržanie zásady vecnej a časovej súvislosti s účtovným obdobím.

18. Dotácie zo štátneho rozpočtu

O nároku na dotácie zo štátneho rozpočtu, podporu alebo príspevok sa účtuje, ak je takmer isté, že sa splnia všetky podmienky súvisiace s dotáciou a súčasne, že sa dotácia poskytne.

Dotácie na obstaranie dlhodobého nehmotného majetku a dlhodobého hmotného majetku sa najskôr vykazujú ako výnosy budúcich období a do výkazu ziskov a strát sa rozpúšťajú ako výnosy z hospodárskej činnosti v časovej a vecnej súvislosti so zaúčtovaním odpisov z tohto dlhodobého majetku.

Dotácie na úhradu nákladov, ktoré kompenzujú konkrétne náklady spojené s činnosťou Spoločnosti sa najskôr vykazujú ako výnosy budúcich období a do výkazu ziskov a strát sa rozpúšťajú ako výnosy z hospodárskej činnosti v časovej a vecnej súvislosti s vynaložením nákladov na príslušný účel.

Spoločnosť požiadala o dotácie na pokrytie obmedzenia nárastu cien tepla na rok 2024. Dotácie sú určené pre bytové objekty a to konkrétne nákladov súvisiacich s ustanovením limitu nárastu ceny tepla pre koncových odberateľov tepla v bytových objektoch. Vyúčtovanie prijatej dotácie k cene tepla a skutočnej ceny tepla je Spoločnosť povinná vykonať do 30. decembra 2025.

Poznámky Úč PODV 3 - 01

IČO 3 5 7 0 2 2 5 7

DIČ 2 0 2 0 3 4 1 0 9 2

19. Prenájom (lízing)

Finančný prenájom. Finančný prenájom je obstaranie dlhodobého hmotného majetku na základe nájomnej zmluvy s dojednaným právom kúpy prenajatej veci za dohodnuté platby počas dohodnutej doby nájmu. Majetok prenajatý formou finančného prenájmu vykazuje ako svoj majetok a odpisuje ho jeho nájomca, nie vlastník.

Súčasťou dohodnutých platieb je aj kúpna cena, za ktorú na konci dohodnutej doby finančného prenájmu prechádza vlastnícke právo k prenajatému majetku z prenajímateľa na nájomcu.

Dohodnutá doba nájmu je najmenej 60 % doby odpisovania podľa daňových predpisov. V prípade nájmu pozemku je doba nájmu najmenej 60 % doby odpisovania hmotného majetku zaradeného do daňovej odpisovskej skupiny 5 resp. 6 (budovy a stavby, doba odpisovania pre daňové účely 20 resp. 40 rokov).

Prijatie majetku nájomcom sa v účtovníctve nájomcu účtuje v deň prijatia majetku na ťarchu príslušného účtu majetku so súvzťažným zápisom v prospech účtu 474 – Záväzky z nájmu vo výške dohodnutých platieb znížených o nerealizované finančné náklady.

Platba nájomného je alokovaná medzi splátku istiny a finančné náklady, vypočítané metódou efektívnej úrokovej miery. Finančné náklady sa účtujú na ťarchu účtu 562 – Úroky.

Operatívny prenájom. Majetok prenajatý na základe operatívneho prenájmu vykazuje ako svoj majetok jeho vlastník, nie nájomca. Prenájom majetku formou operatívneho leasingu sa účtuje do nákladov priebežne počas doby trvania leasingovej zmluvy.

20. Cudzía mena

Majetok a záväzky vyjadrené v cudzej mene sa ku dňu uskutočnenia účtovného prípadu prepočítavajú na menu euro referenčným výmenným kurzom určeným a vyhláseným Európskou centrálnou bankou alebo Národnou bankou Slovenska v deň predchádzajúci dňu uskutočnenia účtovného prípadu (ďalej ako referenčný kurz).

Na ocenenie prírastku cudzej meny nakúpenej za euro sa použije kurz, za ktorý bola táto cudzia mena nakúpená.

Na ocenenie prírastku cudzej meny nakúpenej za inú cudziu menu sa použije hodnota inej cudzej meny v eurách alebo na ocenenie prírastku cudzej meny v eurách sa použije referenčný kurz v deň uzavretia obchodu.

Na úbytok rovnakej cudzej meny v hotovosti alebo z devízového účtu sa na prepočet cudzej meny na eurá použije referenčný výmenný kurz určený a vyhlásený Európskou centrálnou bankou alebo Národnou bankou Slovenska v deň predchádzajúci dňu uskutočnenia účtovného prípadu.

Prijaté a poskytnuté preddavky v cudzej mene prostredníctvom účtu vedeného v tejto cudzej mene sa prepočítavajú na menu euro referenčným výmenným kurzom určeným a vyhláseným Európskou centrálnou bankou alebo Národnou bankou Slovenska v deň predchádzajúci dňu uskutočnenia účtovného prípadu.

Prijaté a poskytnuté preddavky v cudzej mene na účet zriadený v eurách a z účtu zriadeného v eurách sa prepočítavajú na menu euro kurzom, za ktorý boli tieto hodnoty nakúpené alebo predané.

Ku dňu, ku ktorému sa zostavuje účtovná závierka, sa už neprepočítavajú.

Majetok a záväzky vyjadrené v cudzej mene (okrem prijatých a poskytnutých preddavkov) sa ku dňu, ku ktorému sa zostavuje účtovná závierka, prepočítavajú na menu euro referenčným výmenným kurzom určeným a vyhláseným Európskou centrálnou bankou alebo Národnou bankou Slovenska v deň, ku ktorému sa zostavuje účtovná závierka, a účtujú sa s vplyvom na výsledok hospodárenia.

21. Príspevok do kapitálového fondu z príspevkov (Spoločnosť ako príjemca príspevku)

Príspevok do kapitálového fondu z príspevkov sa vykáže vo vlastnom imaní na účte 413 – Ostatné kapitálové fondy v deň splatenia peňažného príspevku, pri nepeňažnom príspevku v deň prevzatia príspevku Spoločnosťou od akcionára.

22. Garantovaná energetická služba (poskytovateľ garantovanej energetickej služby)

Energetické zhodnotenie majetku sa vykazuje formou zákazkovej výroby (pozri bod D.7). Prevádzkové služby sa vykazujú ako tržby z poskytovaných služieb.

23. Výnosy

Tržby za vlastné výkony a tovar neobsahujú daň z pridanej hodnoty. Sú tiež znížené o zľavy a zrážky (rabaty, bonusy, skontá, dobropisy a pod.) bez ohľadu na to, či zákazník mal vopred na zľavu nárok, alebo či ide o dodatočne uznanú zľavu.

Tržby z predaja výrobkov a tovaru sa vykazujú v deň splnenia dodávky podľa Obchodného zákonníka, podľa Incoterms alebo iných podmienok dohodnutých v zmluve.

Tržby z predaja služieb sa vykazujú v účtovnom období, v ktorom boli služby poskytnuté.

Výnosové úroky sa účtujú rovnomerne v účtovných obdobiach, ktorých sa vecne a časovo týkajú.

Poznámky Úč PODV 3 - 01

IČO 3 5 7 0 2 2 5 7

DIČ 2 0 2 0 3 4 1 0 9 2

Výnosy z dividend sa zaúčtujú v čase vzniku práva Spoločnosti na prijatie platby.

24. Porovnatelné údaje

Ak v dôsledku zmeny účtovných metód a účtovných zásad nie sú hodnoty za bezprostredne predchádzajúce účtovné obdobie v jednotlivých súčiastiach účtovnej závierky porovnateľné, uvádza sa vysvetlenie o neporovnateľných hodnotách v poznámkach.

Počas roka 2024 spoločnosť pristúpila k úprave porovnateľného obdobia v Ostatných výnosoch z hospodárskej činnosti (časť G.2)

25. Oprava chýb minulých období

Ak Spoločnosť zistí v bežnom účtovnom období významnú chybu týkajúcu sa minulých účtovných období, opraví túto chybu na účtoch 428 - Nerozdelený zisk minulých rokov a 429 - Neuhradená strata minulých rokov, t. j. bez vplyvu na výsledok hospodárenia v bežnom účtovnom období. Opravy nevýznamných chýb minulých účtovných období sa účtujú v bežnom účtovnom období na príslušný nákladový alebo výnosový účet.

V roku 2024 Spoločnosť neúčtovala o oprave významných chýb minulých období.

E. INFORMÁCIE K POLOŽKÁM SÚVAHY**1. Dlhodobý nehmotný majetok a dlhodobý hmotný majetok**

Prehľad o pohybe dlhodobého nehmotného a dlhodobého hmotného majetku od 1. januára 2024 do 31. decembra 2024 a za porovnateľné obdobie od 1. januára 2023 do 31. decembra 2023 je uvedený v tabuľkách na stranách 25 až 26.

Spoločnosť neeviduje v roku 2024 dlhodobý nehmotný a dlhodobý hmotný majetok, na ktorý je zriadené záložné právo alebo s ktorým má obmedzené právo nakladať (v roku 2023: žiadny).

2. Dlhodobý finančný majetok

Prehľad o pohybe dlhodobého finančného majetku od 1. januára 2024 do 31. decembra 2024 a za porovnateľné obdobie od 1. januára 2023 do 31. decembra 2023 je uvedený v tabuľke na strane 22.

Spoločnosť v roku 2024 založila dcérsku spoločnosť CLEANERGY, a.s. zapísanú do Obchodného registra dňa 21.03.2024. Výška vkladu do základného imania a rezervného fondu bola 33 000 EUR. Vklad predstavuje prírastok dlhodobého finančného majetku.

K 31.12.2024 Spoločnosť obstarala obchodný podiel v spoločnosti Recovera SK s.r.o. vo výške 1 EUR.

Na základe zmluvy o kúpe obchodného podielu v spoločnosti TERMOKOMPLEX, s.r.o. Spoločnosť uhradila 20.12.2024 preddavok na kúpu obchodného podielu vo výške 1 960 000 EUR.

Výška vlastného imania k 31. decembru 2024 a výsledku hospodárenia za účtovné obdobie 2024 a za predchádzajúce účtovné obdobie účtovných jednotiek je uvedená v nasledujúcom prehľade. Sídla predmetných účtovných jednotiek sú uvedené pod prehľadom.

Na podiely v dcérskych účtovných jednotkách nie je zriadené záložné právo (v roku 2023: žiadne).

Poznámky Úč PODV 3 - 01

IČO 3 5 7 0 2 2 5 7

DIČ 2 0 2 0 3 4 1 0 9 2

	Podiel na ZI	Podiel na hlas. právach	Mena	Výsledok hospodárenia		Príspevky do kapitálového fondu z príspevkov		Vlastné imanie		Účtovná hodnota vykázaná v súvahe	
				2024	2023	2024	2023	2024	2023	2024	2023
a) Účtovné jednotky s rozhodujúcim vplyvom											
<i>Dcérske účtovné jednotky</i>											
Veolia Energia Senec, a.s.	80	80	EUR	85 785	57 233	0	0	561 748	533 196	29 211	29 211
Veolia Energia Kráľovský Chlmec, spol. s r.o.	80	80	EUR	71 357	44 880	0	0	178 065	151 588	27 883	27 883
Veolia Energia Vráble, a.s.	80	80	EUR	27 816	20 984	0	0	275 335	268 503	29 211	29 211
Veolia Energia Brezno, a.s.	75	75	EUR	13 602	270 619	0	0	69 442	310 459	0	0
Veolia Energia Podunajské Biskupice, s.r.o.	100	100	EUR	159 362	-3 827	0	0	426 040	266 678	1 335 537	1 516 418
Veolia Energia Lučenec, a.s.	65	65	EUR	490 777	883 009	0	0	4 914 688	5 218 619	3 220 258	3 220 258
Nadácia Veolia Slovensko	100	100	EUR	-1 663	-1 555	0	0	106 193	107 855	6 639	6 639
C-bau, spol. s r.o.	100	100	EUR	257 265	-655 801	0	0	647 272	290 007	0	0
C-Shop, spol. s r.o.	100	100	EUR	-372 664	371 245	0	0	723 453	1 599 117	0	0
Sloveo a.s.	100	100	EUR	-170 754	-35 876	0	0	498 521	1 169 276	0	0
Veolia Utilities Žiar nad Hronom, a.s.	100	100	EUR	402 834	-1 068 114	0	0	5 038 301	4 635 467	6 200 000	6 200 000
Veolia Energia Žiar nad Hronom, s.r.o.	100	100	EUR	413 528	167 181	0	0	3 175 510	2 761 982	1 947 416	1 947 416
Veolia Energia Východné Slovensko, s.r.o.	100	100	EUR	-26 005	118 700	0	0	489 784	517 189	164 599	164 599
PPC Investments, a.s.	100	100	EUR	2 546 990	8 580 720	0	0	12 822 620	10 218 521	30 134 738	30 134 738
PPC Energy, a.s.	100	100	EUR	-10 019 429	22 648 123	0	0	24 551 250	28 185 009	48 895 780	48 895 780
Veolia Energia Levice, a.s.	100	100	EUR	5 197 605	10 641 261	0	0	23 979 938	18 784 333	24 324 708	24 324 708
Veolia Komodity Slovensko, s.r.o.	100	100	EUR	720 235	1 041 378	0	0	4 277 495	3 559 260	4 806 626	4 806 626
Veolia Priemyselné služby Slovensko, s.r.o.	100	100	EUR	149 542	47 512	0	0	1 008 122	858 581	1 512 499	1 512 499
Veolia Tepló Levice, s.r.o.	100	100	EUR	252 129	184 042	0	0	655 282	406 153	1 056 169	1 056 169
Veolia Industry Levice, s.r.o.	100	100	EUR	-48 216	-96 104	0	0	-1 436 858	-1 388 642	0	0
Veolia Energia Komfort Košice, a.s.	100	100	EUR	-1 779 288	545 858	0	0	582 082	1 361 370	0	1 136 500
Prvá rozvojová spoločnosť, a.s.	51	51	EUR	2 093 960	3 738 063	0	0	6 926 247	6 832 287	7 301 632	7 301 632
VeCom SK, a.s.	100	100	EUR	10 468 407	7 156 044	0	0	21 470 631	12 425 339	5 000	5 000
VEOLIA VODA SLOVENSKÁ REPUBLIKA, s.r.o.	100	100	EUR	-458	-99	0	0	1 602	2 060	1	1
Cleanergy, a.s.	100	100	EUR	-160	0	0	0	32 840	0	33 000	0
b) Účtovné jednotky so spoločným rozhodujúcim vplyvom											
<i>Spoločné účtovné jednotky</i>											
Biomass Energy Corporation	50	50	EUR	-360 310	-47 112	0	0	124 574	159 883	0	0
Spolu										131 030 906	132 315 287

Poznámky Úč PODV 3 - 01

IČO 3 5 7 0 2 2 5 7

DIČ 2 0 2 0 3 4 1 0 9 2

Sídla účtovných jednotiek:

Názov	Sídlo
a) Účtovné jednotky s rozhodujúcim vplyvom	
<i>Dcérske účtovné jednotky</i>	
Veolia Energia Senec, a.s.	Sokolská 6, Senec 903 01
Veolia Energia Kráľovský Chlmec, spol. s r.o.	L. Kossútha 99, Kráľovský Chlmec 077 01
Veolia Energia Vrábľa, a.s.	Sídlisko Žitava 1399/16, Vrábľa 952 01
Veolia Energia Brezno, a.s.	Einsteinova 21, Bratislava - mestská časť Petržalka 851 01
Veolia Energia Podunajské Biskupice, s.r.o.	Einsteinova 21, Bratislava 851 01
Veolia Energia Lučenec, a.s.	Ulica partizánska 1/1990, Lučenec 984 01
Nadácia Veolia Slovensko	Einsteinova 21, Bratislava - mestská časť Petržalka 851 01
C-bau, spol. s r.o.	Einsteinova 21, Bratislava - mestská časť Petržalka 851 01
C-Shop, spol. s r.o.	Einsteinova 21, Bratislava - mestská časť Petržalka 851 01
Sloveo a.s.	Einsteinova 21, Bratislava - mestská časť Petržalka 851 01
Veolia Utilities Žiar nad Hronom, a.s.	Priemyselná 12, Žiar nad Hronom 965 63
Veolia Energia Žiar nad Hronom, s.r.o.	A.Dubčeka 1513/55, Žiar nad Hronom 965 01
Veolia Energia Východné Slovensko, s.r.o.	Trieda SNP 37, Košice - mestská časť Západ 040 11
PPC Investments, a.s.	Magnetová 12, Bratislava 831 04
PPC Energy, a.s.	Magnetová 12, Bratislava 831 04
Veolia Energia Levice, a.s.	Einsteinova 21, Bratislava - mestská časť Petržalka 851 01
Veolia Komodity Slovensko, s.r.o.	Ul. Zeppelina 7, Levice 934 01
Veolia Priemyselné služby Slovensko, s.r.o.	Ul. Zeppelina 7, Levice 934 01
Veolia Teplo Levice, s.r.o.	Námestie E. M. Šoltésovej 14, Levice 934 01
Veolia Industry Levice, s.r.o.	Einsteinova 21, Bratislava - mestská časť Petržalka 851 01
Veolia Energia Komfort Košice, a.s.	Einsteinova 21, Bratislava - mestská časť Petržalka 851 01
Prvá rozvojová spoločnosť, a.s.	Polianky 6A, Bratislava 841 01
VeCom SK, a.s.	Einsteinova 21, Bratislava - mestská časť Petržalka 851 01
VEOLIA VODA SLOVENSKÁ REPUBLIKA, s.r.o.	Einsteinova 21, Bratislava - mestská časť Petržalka 851 01
CLEANERGY, a.s.	Einsteinova 21, Bratislava - mestská časť Petržalka 851 01

b) Účtovné jednotky so spoločným rozhodujúcim vplyvom*Spoločné účtovné jednotky*

Biomass Energy Corporation,a.s. Okočská cesta 731, Dolný Štál 930 10

Podiely v dcérskych, spoločných a pridružených účtovných jednotkách sa k 31. decembru 2024 ocenili obstarávacou cenou upravenou o zníženie hodnoty podielových cenných papierov a podielov (opravná položka) oproti ich oceneniu v účtovníctve (31. december 2023: obstarávacia cena znížená o opravné položky).

Spoločnosť v roku 2024 navýšila kapitálový fond v spoločnosti Biomass Energy Corporation a.s. (BEC) na základe rozhodnutia Valného zhromaždenia Spoločnosti vo výške 162 500 EUR. Príspevok bol splatený 30.10.2024. Zároveň v roku 2024 Spoločnosť vytvorila aj opravnú položku k tejto investícii vo výške 162 500 EUR.

Spoločnosť v roku 2024 navýšila kapitálový fond v spoločnosti Veolia Energia Komfort Košice, a.s. na základe rozhodnutia Valného zhromaždenia Spoločnosti vo výške 1 000 000 EUR. Príspevok bol splatený 17.12.2024. Zároveň v roku 2024 Spoločnosť vytvorila aj opravnú položku k tejto investícii vo výške 2 136 500 EUR.

Spoločnosť v roku 2024 navýšila kapitálový fond v spoločnosti C-bau, spol. s r.o. na základe rozhodnutia Valného zhromaždenia Spoločnosti vo výške 100 000 EUR. Príspevok bol splatený 17.12.2024. Zároveň v roku 2024 Spoločnosť vytvorila aj opravnú položku k tejto investícii vo výške 100 000 EUR.

Spoločnosť v roku 2024 založila dcérsku spoločnosť CLEANERGY, a.s. zapísanú do Obchodného registra dňa 21.03.2024. Výška vkladu do základného imania a rezervného fondu bola 33 000 EUR. Vklad predstavuje prírastok dlhodobého finančného majetku.

K finančnej investícii Veolia Energia Podunajské Biskupice, s.r.o. bola vytvorená opravná položka vo výške 180 881 EUR.

Poznámky Úč PODV 3 - 01

IČO 3 5 7 0 2 2 5 7

DIČ 2 0 2 0 3 4 1 0 9 2

Od 1. októbra 2014 bola Spoločnosť zaradená do cashpoolingu typu "Zero Balance" kde hlavný účet je vedený v Spoločnosti. Spoločnosť preto vykazuje k 31. decembru 2024 zostatok na bežnom účte vedenom v Tatra banke 0 EUR a záväzok z cashpoolingových vzťahov predstavuje sumu – 67 198 655 EUR.

Vývoj opravnej položky k finančnému majetku je nasledovný:

	2024 EUR	2023 EUR
K 1. januáru	122 275 448	122 177 948
Tvorba opravnej položky	2 579 881	97 500
Použitie opravnej položky	0	0
Zrušenie opravnej položky	0	0
K 31. decembru	124 855 329	122 275 448

Veolia Energia Slovensko, a. s.
Prehľad o pohybe neobežného majetku
31.12.2024

Názov	Prvotné ocenenie (Obstarávacía cena/Vlastné náklady)		Opravy/Opravné položky		Zostatková cena	
	1.1.2024	31.12.2024	1.1.2024	31.12.2024	1.12.2023	31.12.2024
	Prírastky	Úbytky	Prírastky	Úbytky	Prírastky	Úbytky
Aktivované náklady na vývoj	EUR	EUR	EUR	EUR	EUR	EUR
Softvér	4 463 463	24 501	48 173	802 201	5 241 992	0
Ocenené práva	535 000	0	0	535 000	0	0
Goodwill	0	0	0	0	0	0
Ostatný dlhodobý nehmotný majetok	1 256 983	498 697	0	-802 201	953 479	0
Obstarávaný dlhodobý nehmotný majetok	70 000	4 029	0	0	74 029	0
Poskytnuté preddávky na dlhodobý nehmotný majetok	6 470 718	527 227	48 173	0	6 949 773	0
Dlhodobý nehmotný majetok spolu						
Pozemky	15 459	0	0	0	15 459	15 459
Stavby	542 343	0	0	542 343	0	0
Samostatné hmotné veci a súbory hmotných vecí	1 661 475	201 350	26 626	57 182	1 893 382	0
Pestovateľské celky trvalých porastov	0	0	0	0	0	0
Základné sídlo a ťažné zvieratá	0	0	0	0	0	0
Ostatný dlhodobý hmotný majetok	50 710 186	521 974	477 563	580 716	51 335 313	0
Obstarávaný dlhodobý hmotný majetok	3 116 219	2 754 388	16 978	269 388	6 123 016	0
Poskytnuté preddávky na dlhodobý hmotný majetok	1 096 011	0	183 919	-907 286	4 807	0
Dlhodobý hmotný majetok spolu	57 141 693	3 477 712	705 086	0	59 914 320	0
Dlhodobý majetok spolu	64 700 718	5 270 939	523 259	0	71 864 093	0
Podielové cenné papiere a podiely v prepojených účtovných jednotkách	254 590 735	1 295 501	0	0	255 886 236	0
Podielové cenné papiere a podiely s podielovou účasťou okrem v prepojených účtovných jednotkách	0	0	0	0	0	0
Ostatné realizovateľné cenné papiere a podiely	0	0	0	0	0	0
Pôžičky prepojeným účtovným jednotkám	0	0	0	0	0	0
Pôžičky v rámci podielovej účasti okrem prepojeným účtovným jednotkám	0	0	0	0	0	0
Ostatné pôžičky	0	0	0	0	0	0
Dlhové cenné papiere a ostatný dlhodobý finančný majetok	0	0	0	0	0	0
Pôžičky a ostatný dlhodobý finančný majetok so zostatkovou dobou splatnosti najviac jeden rok	0	0	0	0	0	0
Účty v bankách s dobou viazanosti dlhšou ako jeden rok	0	0	0	0	0	0
Obstarávaný dlhodobý finančný majetok	0	0	0	0	0	0
Poskytnuté preddávky na dlhodobý finančný majetok	0	1 960 000	0	0	1 960 000	0
Dlhodobý finančný majetok spolu	254 590 735	3 255 501	0	0	257 846 236	0
Neobežný majetok spolu	318 203 147	7 260 440	753 258	0	324 710 328	0

25

IČO	3	5	7	0	2	2	5	7
DIČ	2	0	2	0	3	4	1	0
	9	2						

Veolia Energia Slovensko, a. s.
Prehľad o pohybe neobežného majetku
31.12.2023

Názov	Prvotné ocenenie (Obstarávacía cena/Vlastné náklady)		Opravy/Opravné položky		Zostatková cena	
	1.1.2023	31.12.2023	1.1.2023	31.12.2023	31.12.2022	31.12.2023
	Prírastky	Úbytky	Prírastky	Úbytky	Prírastky	Úbytky
Aktivované náklady na vývoj	EUR	EUR	EUR	EUR	EUR	EUR
Softvér	4 409 161	43 517	19 695	30 480	4 463 463	0
Ocenené práva	535 000	0	0	535 000	0	0
Goodwill	0	0	0	0	0	0
Ostatný dlhodobý nehmotný majetok	1 452 273	0	0	1 452 273	0	0
Obstarávaný dlhodobý nehmotný majetok	95 828	1 191 635	0	-30 480	1 256 983	0
Poskytnuté preddávky na dlhodobý nehmotný majetok	0	70 000	0	0	70 000	0
Dlhodobý nehmotný majetok spolu	5 185 262	1 305 151	19 695	0	6 470 718	0
Pozemky	15 459	0	0	0	15 459	15 459
Stavby	500 969	41 373	0	542 343	0	0
Samostatné hmotné veci a súbory hmotných vecí	1 566 093	117 673	22 291	1 661 475	0	0
Pestovateľské celky trvalých porastov	0	0	0	0	0	0
Základné sídlo a ťažné zvieratá	0	0	0	0	0	0
Ostatný dlhodobý hmotný majetok	50 226 934	621 683	164 886	26 455	50 710 186	0
Obstarávaný dlhodobý hmotný majetok	395 631	2 747 042	0	-26 455	3 116 219	0
Poskytnuté preddávky na dlhodobý hmotný majetok	573 356	522 655	0	1 096 011	0	0
Dlhodobý hmotný majetok spolu	53 278 441	4 050 427	187 177	0	57 141 693	0
Podielové cenné papiere a podiely v prepojených účtovných jednotkách	254 493 235	0	0	97 500	254 590 735	0
Podielové cenné papiere a podiely s podielovou účasťou okrem v prepojených účtovných jednotkách	0	0	0	0	0	0
Ostatné realizovateľné cenné papiere a podiely	0	0	0	0	0	0
Pôžičky prepojeným účtovným jednotkám	0	0	0	0	0	0
Pôžičky v rámci podielovej účasti okrem prepojeným účtovným jednotkám	0	0	0	0	0	0
Ostatné pôžičky	0	0	0	0	0	0
Dlhové cenné papiere a ostatný dlhodobý finančný majetok	97 500	0	-97 500	0	0	0
Pôžičky a ostatný dlhodobý finančný majetok so zostatkovou dobou splatnosti najviac jeden rok	0	0	0	0	0	0
Účty v bankách s dobou viazanosti dlhšou ako jeden rok	0	0	0	0	0	0
Obstarávaný dlhodobý finančný majetok	0	0	0	0	0	0
Poskytnuté preddávky na dlhodobý finančný majetok	0	0	0	0	0	0
Dlhodobý finančný majetok spolu	254 590 735	0	0	0	254 590 735	0
Neobežný majetok spolu	313 054 439	5 355 578	206 871	0	318 203 147	0

26

IČO	3	5	7	0	2	2	5	7
DIČ	2	0	2	0	3	4	1	0
	9	2						

Poznámky Úč PODV 3 - 01

IČO 3 5 7 0 2 2 5 7

DIČ 2 0 2 0 3 4 1 0 9 2

3. Zásoby

Vývoj opravnej položky v priebehu účtovného obdobia je uvedený v nasledujúcom prehľade:

	Stav k 1.1. 2024	Tvorba (zvýšenie)	Zúčtovanie (použitie)	Zúčtovanie (zrušenie)	Stav k 31. 12. 2024
	EUR	EUR	EUR	EUR	EUR
Materiál	17 798	1 399	0	0	19 196
Nedokončená výroba a polotovary vlastnej výroby	0	0	0	0	0
Výrobky	0	0	0	0	0
Zvieratá	0	0	0	0	0
Tovar	0	0	0	0	0
Poskytnuté preddavky na zásoby	0	0	0	0	0
Spolu	17 798	1 399	0	0	19 196

Zníženie úžitkovej hodnoty zásob bolo zohľadnené vytvorením opravnej položky. Na zásoby vo výške 178 591 EUR nie je zriadené žiadne záložné právo.

4. Pohľadávky

Vývoj opravnej položky v priebehu účtovného obdobia je zobrazený v nasledujúcom prehľade:

	Stav 1.1.2024	Tvorba (zvýšenie)	Zúčtovanie (použitie)	Zúčtovanie (zrušenie)	Stav k 31.12.2024
	EUR	EUR	EUR	EUR	EUR
Pohľadávky z obchodného styku voči prepojeným účtovným jednotkám	0		0	0	0
Pohľadávky z obchodného styku v rámci podielovej účasti okrem pohľadávok voči prepojeným účtovným jednotkám	0	0	0	0	0
Ostatné pohľadávky z obchodného styku	212 233	75 730	17 801	0	270 162
Ostatné pohľadávky voči prepojeným účtovným jednotkám	1 313 627	114 994	0	0	1 428 621
Ostatné pohľadávky v rámci podielovej účasti okrem pohľadávok voči prepojeným účtovným jednotkám	0	0	0	0	0
Pohľadávky voči spoločníkom, členom a združeniu	0	0	0	0	0
Sociálne poistenie	0	0	0	0	0
Daňové pohľadávky a dotácie	0	0	0	0	0
Iné pohľadávky	0	0	0	0	0
Spolu	1 525 860	190 723	17 801	0	1 698 782

Opravná položka k pohľadávkam z obchodného styku k 31.decembru 2024 vo výške 270 162 EUR sa vzťahuje k rôznym odberateľom. Z toho je opravná položka k dlhodobej pohľadávke vo výške 15 495 EUR. Opravná položka k pohľadávkam voči prepojeným účtovným jednotkám k 31.decembru 2024 vo výške 1 428 621 EUR sa vzťahuje k pohľadávke z cashpoolingu.

27

Poznámky Úč PODV 3 - 01

IČO 3 5 7 0 2 2 5 7

DIČ 2 0 2 0 3 4 1 0 9 2

Opravné položky k pohľadávkam zohľadňujú bonitu klienta a jeho schopnosť splácať svoje záväzky.

K použitiu opravnej položky dochádza pri čiastočnej úhrade alebo odpísaní pohľadávky po splatnosti, ku ktorej bola v minulosti vytvorená opravná položka.

K zrušeniu opravnej položky dochádza v prípadoch, kedy pominulo resp. znížilo sa riziko, že dlžník pohľadávku úplne alebo čiastočne nespláti.

Veková štruktúra krátkodobých pohľadávok za bežné účtovné obdobie je uvedená v nasledujúcom prehľade:

	31.12.2024	31.12.2023
	EUR	EUR
Pohľadávky v lehote splatnosti	67 421 433	48 539 901
Pohľadávky po lehote splatnosti	441 383	910 615
Spolu	67 862 815	49 450 516

Spoločnosť neevviduje v roku 2024 pohľadávky, na ktoré je zriadené záložné právo alebo s ktorým má obmedzené právo nakladať (v roku 2023: žiadne).

5. Finančné účty

Ako finančné účty sú vykázané peniaze v pokladnici, účty v bankách a ceniny. Účtami v bankách môže Spoločnosť voľne disponovať.

Prehľad jednotlivých položiek finančných účtov:

	31. 12. 2024	31. 12. 2023
Pokladnica, ceniny	2 078	4 428
Bežné bankové účty a cashpooling	1 943 400	4 919 347
Bankové účty viazané	0	680 500
Spolu	1 945 478	5 604 275

6. Časové rozlíšenie

Ide o tieto položky:

	31.12.2024	31.12.2023
Náklady budúcich období dlhodobé, z toho:	40 087	60 527
ostatne	708	1 136
poistenie	39 379	59 391
Náklady budúcich období krátkodobé, z toho:	1 076 749	857 898
nájomné	155 061	250 284
poistenie	28 706	25 443
ostatné	892 982	582 171
Prijmy budúcich období dlhodobé, z toho:	0	0
ostatné	0	0
Prijmy budúcich období krátkodobé, z toho:	305 471	343 892
ostatné	305 471	343 892
Spolu	1 422 307	1 262 317

28

Poznámky Úč PODV 3 - 01

IČO 3 5 7 0 2 2 5 7

DIČ 2 0 2 0 3 4 1 0 9 2

7. Vlastné imanie

Základné imanie Spoločnosti k 31. decembru 2024 je 2 058 023 EUR (k 31. decembru 2023: 2 058 023 EUR).

K 31. decembru 2024 bolo základné imanie Spoločnosti vo výške 2 058 023 Eur (k 31. decembru 2023: 2 058 023 EUR), ktoré tvorí:

- 62 000 kusov kmeňových akcií s menovitou hodnotou 33,193919 EUR, akcia znie na meno a má podobu listinného cenného papiera (k 31. decembru 2023: 62 000 kusov kmeňových akcií s menovitou hodnotou 33,193919 EUR).

Všetky akcie boli riadne splatené.

Držitelia akcií majú nárok na dividendy podľa rozhodnutia valného zhromaždenia a majú právo hlasovať, pričom každých 33,193919 EUR predstavuje jeden hlas.

K 31. decembru 2024 bola strata vo výške 159,62 EUR na jednu kmeňovú akciu (k 31. decembru 2023: zisk 189,14 EUR na jednu kmeňovú akciu).

Účtovný zisk za rok 2023 vo výške 11 726 532 EUR bol rozdelený takto:

	EUR
Výplata dividend	0
Prídel do sociálneho fondu	0
Prídel do štatutárnych a ostatných fondov	0
Úhrada straty minulých období	0
Prevod na nerozdelený zisk minulých rokov	11 726 532
Spolu	11 726 532

O rozdelení výsledku hospodárenia za účtovné obdobie 2024 vo výške -9 896 139 EUR rozhodne Valné zhromaždenie.

Spoločnosť je podľa Obchodného zákonníka povinná tvoriť zákonný rezervný fond pri svojom vzniku vo výške minimálne 10 % základného imania. Každoročne ho dopĺňa o sumu vo výške minimálne 10 % z čistého zisku, maximálne do výšky 20 % základného imania.

Povinný prídel do zákonného rezervného fondu nie je potrebný, pretože zákonný rezervný fond už dosiahol svoju maximálnu hranicu stanovenú v právnych predpisoch a v spoločenskej zmluve.

Poznámky Úč PODV 3 - 01

IČO 3 5 7 0 2 2 5 7

DIČ 2 0 2 0 3 4 1 0 9 2

8. Rezervy

Prehľad o rezervách je uvedený v nasledujúcej tabuľke:

	Stav k 1.1.2024 EUR	Tvorba EUR	Zúčtovanie (použitie) EUR	Zúčtovanie (zrušenie) EUR	Stav k 31. 12. 2024 EUR
Dlhodobé rezervy, z toho:	149 739	44 419	0	0	194 158
Ostatné rezervy dlhodobé					
Odchodné do dôchodku	149 739	44 419		0	194 158
Ostatné rezervy dlhodobé spolu	149 739	44 419	0	0	194 158
Krátkodobé rezervy, z toho:	1 849 424	1 587 929	1 849 425	0	1 587 929
Zákonné rezervy krátkodobé					
Mzdy za dovolenku vrátane sociálneho zabezpečenia	146 901	195 765	146 901	0	195 765
Zákonné rezervy krátkodobé spolu	146 901	195 765	146 901	0	195 765
Ostatné rezervy krátkodobé					
Overenie účtovnej závierky	9 752	10 106	9 752	0	10 106
Odmeny pracovníkom	1 306 703	1 042 903	1 306 703	0	1 042 903
Iné	386 069	339 155	386 069	0	339 155
	1 702 523	1 392 164	1 702 524	0	1 392 164
Nevyfakturované dodávky majetku	0	0	0	0	0
Ostatné rezervy krátkodobé spolu	1 702 523	1 392 164	1 702 524	0	1 392 164

Rezerva na odchodné do dôchodku bola vytvorená s použitím poistnej matematiky.

Nevyfakturované dodávky majetku

Rezervy na nevyfakturované dodávky majetku sa nevykazujú s vplyvom na výsledok hospodárenia.

9. Záväzky

Štruktúra záväzkov (okrem bankových úverov, pôžičiek a návratných finančných výpomocí, záväzkov zo sociálneho fondu, odloženého daňového záväzku a rezerv) podľa zostatkovej doby splatnosti je uvedená v nasledujúcom prehľade:

	31. 12. 2024 EUR	31. 12. 2023 EUR
Záväzky v lehote splatnosti	12 059 911	14 964 581
Záväzky po lehote splatnosti	76 835	377 653
	12 136 746	15 342 234

Štruktúra záväzkov (okrem bankových úverov, pôžičiek a návratných finančných výpomocí, záväzkov zo sociálneho fondu, odloženého daňového záväzku a rezerv) podľa zostatkovej doby splatnosti k 31. decembru 2024 je uvedená v nasledujúcom prehľade:

Poznámky Úč PODV 3 - 01

IČO 3 5 7 0 2 2 5 7

DIČ 2 0 2 0 3 4 1 0 9 2

	Účtovná hodnota	Menej ako 1 rok	1 – 5 rokov	Viac ako 5 rokov
Závazky z obchodného styku voči prepojeným účtovným jednotkám	5 300 912	5 300 912	0	0
Závazky z obchodného styku v rámci podielovej účasti okrem záväzkov voči prepojeným účtovným jednotkám	0	0	0	0
Ostatné závazky z obchodného styku	3 551 482	3 551 482	0	0
Čistá hodnota zákazky	0	0	0	0
Ostatné závazky voči prepojeným účtovným jednotkám	0	0	0	0
Ostatné závazky v rámci podielovej účasti okrem záväzkov voči prepojeným účtovným jednotkám	0	0	0	0
Ostatné dlhodobé závazky	0	0	0	0
Dlhodobé prijaté preddavky	0	0	0	0
Dlhodobé zmenky na úhradu	0	0	0	0
Vydané dlhopisy	0	0	0	0
Iné dlhodobé závazky	0	0	0	0
Závazky voči spoločníkom a združeniu	3 000	3 000	0	0
Závazky voči zamestnancom	686 552	686 552	0	0
Závazky zo sociálneho poistenia	435 053	435 053	0	0
Daňové závazky a dotácie	1 614 628	1 614 628	0	0
Závazky z derivátových operácií	0	0	0	0
Iné závazky	545 119	545 119	0	0
	12 136 746	12 136 746	0	0

Štruktúra záväzkov (okrem bankových úverov, pôžičiek a návratných finančných výpomocí, záväzkov zo sociálneho fondu, odloženého daňového záväzku a rezerv) podľa zostatkovej doby splatnosti k 31. decembru 2023 je uvedená v nasledujúcom prehľade:

	Účtovná hodnota	Menej ako 1 rok	1 – 5 rokov	Viac ako 5 rokov
Závazky z obchodného styku voči prepojeným účtovným jednotkám	6 506 812	6 506 812	0	0
Závazky z obchodného styku v rámci podielovej účasti okrem záväzkov voči prepojeným účtovným jednotkám	0	0	0	0
Ostatné závazky z obchodného styku	3 776 855	3 776 855	0	0
Čistá hodnota zákazky	0	0	0	0
Ostatné závazky voči prepojeným účtovným jednotkám	0	0	0	0
Ostatné závazky v rámci podielovej účasti okrem záväzkov voči prepojeným účtovným jednotkám	0	0	0	0
Ostatné dlhodobé závazky	0	0	0	0
Dlhodobé prijaté preddavky	0	0	0	0
Dlhodobé zmenky na úhradu	0	0	0	0
Vydané dlhopisy	0	0	0	0
Iné dlhodobé závazky	0	0	0	0
Závazky voči spoločníkom a združeniu	0	0	0	0
Závazky voči zamestnancom	605 458	605 458	0	0
Závazky zo sociálneho poistenia	347 233	347 233	0	0
Daňové závazky a dotácie	4 048 266	4 048 266	0	0
Závazky z derivátových operácií	0	0	0	0
Iné závazky	57 610	57 610	0	0
	15 342 234	15 342 234	0	0

Poznámky Úč PODV 3 - 01

IČO 3 5 7 0 2 2 5 7

DIČ 2 0 2 0 3 4 1 0 9 2

10. Odložený daňový záväzok / pohľadávka

Výpočet odloženého daňového záväzku / pohľadávky je uvedený v nasledujúcom prehľade:

	31.12.2024 EUR	31.12.2023 EUR
Dočasné rozdiely medzi účtovnou hodnotou majetku a účtovnou hodnotou záväzkov a ich daňovou základňou		
– odpočítateľné	-5 655 294	-5 631 277
– zdaniteľné	2 099 939	4 527 853
Možnosť umorovať daňovú stratu v budúcnosti	495 586	0
Nevyužitá daňová odpočty a iné daňové nároky		
Sadzba dane z príjmov (v %)	24	21
Odložený daňový záväzok / pohľadávka	-734 344	-231 719
Možnosť uplatnenia daňového odpočtu	3 840	
Vykázaný odložený daňový záväzok / pohľadávka	-730 504	-231 719
		EUR
Stav k 31. decembru 2024		-730 504
Stav k 31. decembru 2023		-231 719
Zmena		-498 785
z toho:		
– zaúčtované do výsledku hospodárenia		330 325
– zaúčtované do vlastného imania		168 460

Suma odloženého daňového záväzku vo výške 168 460 EUR súvisí s precenením podielových CP a vkladov a bola zaúčtovaná do vlastného imania na oceňovacie rozdiely z precenenia majetku a záväzkov.

11. Sociálny fond

Tvorba a čerpanie sociálneho fondu v priebehu účtovného obdobia sú znázornené v nasledujúcom prehľade:

	31.12.2024	31.12.2023
Stav k 1. januáru	81 406	52 854
Tvorba sociálneho fondu na ťarchu nákladov	120 666	117 898
Čerpanie sociálneho fondu	95 124	89 346
Konečný zostatok sociálneho fondu	106 949	81 406

Časť sociálneho fondu sa podľa zákona o sociálnom fonde tvorí povinne na ťarchu nákladov a časť sa môže vytvárať zo zisku. Sociálny fond sa podľa zákona o sociálnom fonde čerpá na sociálne, zdravotné, a iné potreby zamestnancov.

Poznámky Úč PODV 3 - 01

IČO

3	5	7	0	2	2	5	7
---	---	---	---	---	---	---	---

DIČ

2	0	2	0	3	4	1	0	9	2
---	---	---	---	---	---	---	---	---	---

12. Pôžičky a návratné finančné výpomoci

Spoločnosť Veolia Energia Slovensko, a. s. obdržala dlhodobé úročené pôžičky od spoločnosti Veolia Environnement SA a.s. (VE SA). Štruktúra pôžičiek je uvedená v nasledovnom prehľade:

Mena	Úrok p.a.	v %	Dátum splatnosti	Suma istiny v eurách k 31.12.2024	Suma istiny v eurách k 31.12.2023
Dlhodobé pôžičky a finančné výpomoci					
Pôžička VE SA a.s.	EUR	3MEuribor+4.10% p.a.	2018-2028	60 200 000	60 200 000
Pôžička VE SA a.s.	EUR	3MEuribor+2.50% p.a.	2022-2032	15 000 000	15 000 000
				75 200 000	75 200 000
Krátkodobé pôžičky a finančné výpomoci					
Úroky z pôžičiek VE SA a.s.	EUR	3MEuribor + 4.10% p.a. / 2.50% p.a.		291 663	323 772
Prevádzkový účet VE SA a.s.	EUR	€STR+0,75%		0	0
Prevádzkové náklady cashpooling	EUR	€STR+0,20%		103 429 853	73 801 605
				103 721 516	74 125 377
Spolu				178 921 516	149 325 377

Štruktúra pôžičiek a návratných finančných výpomocí podľa zostatkovej doby splatnosti je uvedená v nasledujúcom prehľade:

	31.12.2024 EUR	31.12.2023 EUR
Po splatnosti	0	0
Zostatková doba splatnosti do 1 roka	103 721 516	74 125 377
Zostatková doba splatnosti 1 až 5 rokov	60 200 000	60 200 000
Zostatková doba splatnosti dlhšia ako 5 rokov	15 000 000	15 000 000
Spolu	178 921 516	149 325 377

13. Časové rozlíšenie

Štruktúra časového rozlíšenia je uvedená v nasledujúcom prehľade:

	31. 12. 2024 EUR	31. 12. 2023 EUR
Výdavky budúcich období - krátkodobé		
úroková kompenzácia cashpooling	495 224	621 983
Spolu výdavky budúcich období - krátkodobé	495 224	621 983
Výnosy budúcich období - dlhodobé		
Dotácie na obstaranie dlhodobého hmotného majetku	126 793	135 744
Spolu výnosy budúcich období - dlhodobé	126 793	135 744
Výnosy budúcich období - krátkodobé		
Dotácie na obstaranie dlhodobého hmotného majetku	8 951	8 951
Spolu výnosy budúcich období - krátkodobé	8 951	8 951
Spolu	630 968	766 678

Poznámky Úč PODV 3 - 01

IČO

3	5	7	0	2	2	5	7
---	---	---	---	---	---	---	---

DIČ

2	0	2	0	3	4	1	0	9	2
---	---	---	---	---	---	---	---	---	---

F. INFORMÁCIE O DANIACH Z PRÍJMOV

Prevod od teoretickej dane z príjmov k vykázanej dani z príjmov je uvedený v nasledujúcom prehľade:

	2024			2023		
	Základ dane	Daň	Daň v %	Základ dane	Daň	Daň v %
Výsledok hospodárenia pred zdanením, z toho:	-9 500 779		100,00 %	14 240 311		100,00 %
teoretická daň		-1 995 164	21,00 %	2 990 465		21,00 %
Daňovo neuznané náklady	16 825 392	3 533 332	-37,19 %	9 904 187	2 079 879	14,61 %
Výnosy nepodliehajúce dani	-8 007 273	-1 681 527	17,70 %	-13 482 367	-2 831 297	-19,88 %
Vplyv nevykázanej odloženej daňovej pohľadávky	0	0	0,00 %	0	0	0,00 %
Umorenie daňovej straty	0	0	0,00 %	0	0	0,00 %
Daň vyberaná zrážkou	322 074	61 194	-0,64 %	330 629	62 820	0,44 %
Splatná daň / Minimálna daň	0	3 840	-0,04 %	0	0	0,00 %
Spolu	-360 586	65 034	-0,68 %	10 992 760	2 301 867	16,16 %
Splatná daň z príjmov		65 034	-0,68 %	2 301 867	16,16 %	
Odložená daň z príjmov		330 325	-3,48 %	211 912	1,49 %	
Celková daň z príjmov		395 359	-4,16 %	2 513 779	17,65 %	

Ďalšie informácie k odloženým daniam:

	2024 EUR	2023 EUR
Suma odloženej daňovej pohľadávky účtovanej v bežnom účtovnom období ako náklad alebo výnos vyplývajúca zo zmeny sadzby dane z príjmov	77 866	0
Suma odloženého daňového záväzku účtovaného v bežnom účtovnom období ako náklad alebo výnos vyplývajúca zo zmeny sadzby dane z príjmov	780	0
Suma odloženej daňovej pohľadávky účtovaná v bežnom účtovnom období týkajúca sa umorenia daňovej straty nevyužitých daňových odpočtov a iných nárokov dočasných rozdielov predchádzajúcich účtovných období ku ktorým sa v predchádzajúcich účtovných obdobiach odložená daňová pohľadávka neúčtovala	0	0
Suma odloženého daňového záväzku ktorý vznikol z dôvodu neúčtovania tej časti odloženej daňovej pohľadávky v bežnom účtovnom období o ktorej sa účtovalo v predchádzajúcich účtovných obdobiach	0	0
Suma neuplatneného umorenia daňovej straty nevyužitých daňových odpočtov a iných nárokov a odpočítateľných dočasných rozdielov ku ktorým nebola účtovaná odložená daňová pohľadávka	0	0

Poznámky Úč PODV 3 - 01

IČO 3 5 7 0 2 2 5 7

DIČ 2 0 2 0 3 4 1 0 9 2

Odložená daň z príjmov ktorá sa vzťahuje k položkám účtovaným priamo na účty vlastného imania bez účtovania na účty nákladov a výnosov

-1 351 028 -1 182 568

Od 1. januára 2017 je sadzba dane z príjmov v Slovenskej republike 21 %. Od 1. januára 2025 sa zvýši sadzba dane z príjmov na 24 % pre účtovné jednotky s príjmami (výnosmi) vyššími ako 5 000 000 EUR.

G. INFORMÁCIE O POLOŽKÁCH VÝKAZU ZISKOV A STRÁT**1. Tržby za vlastné výkony a tovar**

Tržby za vlastné výkony a tovar sú uvedené v nasledujúcom prehľade:

	2024 EUR	2023 EUR
Vlastné výrobky		
Vlastné výrobky (teplo, elektrická energia)	61 361 319	93 229 053
	<u>61 361 319</u>	<u>93 229 053</u>
Tovar		
Elektrická energia	2 673 021	9 282 686
Meracie zariadenia	39 527	3 166
	<u>2 712 547</u>	<u>9 285 852</u>
Služby		
Manažérske poplatky a služby v skupine	11 171 408	9 337 430
Facility manažment	4 447 293	4 040 976
Zúčtovacia voda	3 197 769	3 110 181
Ostatné služby	855 198	779 881
	<u>19 671 668</u>	<u>17 268 468</u>
Spolu	<u>83 745 535</u>	<u>119 783 374</u>

2. Ostatné výnosy z hospodárskej činnosti

	2024 EUR	2023 EUR
Doplatok za VUKV (vysokoučinná kombinovaná výroba EE)	4 594 757	14 675
Tržby za odchýlku	121 821	0
Zmluvné pokuty, penále	14 749	15 429
Iné	22 038	145 343
	<u>4 753 366</u>	<u>175 447</u>
Spolu	<u>4 753 366</u>	<u>175 447</u>

Poznámky Úč PODV 3 - 01

IČO 3 5 7 0 2 2 5 7

DIČ 2 0 2 0 3 4 1 0 9 2

3. Osobné náklady

	2024 EUR	2023 EUR
Mzdy	9 676 848	9 856 706
Sociálne poistenie	2 257 394	2 105 992
Zdravotné poistenie	1 090 744	948 653
Rezerva na sociálne a zdravotné poistenie	-90 296	168 942
Doplňkové dôchodkové poistenie	23 701	17 608
Sociálne zabezpečenie	535 885	455 782
Spolu	<u>13 494 276</u>	<u>13 553 683</u>

4. Kurzové zisky

	2024 EUR	2023 EUR
Kurzové zisky	348	631
Kurzové zisky účtované ku dňu, ku ktorému sa zostavuje účtovná závierka	6	1 872
Spolu	<u>354</u>	<u>2 503</u>

5. Finančné výnosy

Štruktúra finančných výnosov je uvedená v nasledujúcom prehľade:

	2024 EUR	2023 EUR
Výnosy z cenných papierov a podielov	3 821 147	9 662 637
Výnosové úroky	5 379 238	3 369 551
Odplata za poskytnutie finančnej garancie	70 950	54 000
Spolu	<u>9 271 336</u>	<u>13 086 188</u>

6. Náklady na poskytnuté služby

	2024 EUR	2023 EUR
Opravy a udržiavanie	6 417 955	3 711 327
Technická pomoc	4 635 642	3 148 408
Reklama, propagácia	4 483 628	2 507 892
Nájomné	3 980 604	3 943 720
Odborné prehliadky a servisné práce	2 410 768	2 153 739
Služby CIS a IT	2 071 968	1 616 950
Poradenstvo	1 224 167	751 696
Reprezentačné náklady	361 054	246 478
Cestovné	57 193	122 769
Iné	2 827 765	2 363 355
Spolu	<u>28 470 744</u>	<u>20 566 334</u>

Poznámky Úč PODV 3 - 01

IČO 3 5 7 0 2 2 5 7

DIČ 2 0 2 0 3 4 1 0 9 2

7. Ostané náklady na hospodársku činnosť

	2024 EUR	2023 EUR
Náklady na odchýlku	414 285	439 753
Dary	171 791	108 963
Poplatok za G-komponent	119 097	118 102
Poistenie	105 366	43 523
Odpis pohľadávok	17 801	9 792
Pokuty	1 244	699
Iné	85 143	53 631
Spolu	914 727	774 463

8. Kurzové straty

	2024 EUR	2023 EUR
Kurzové straty	2 197	2 014
Kurzové straty účtované ku dňu, ku ktorému sa zostavuje účtovná závierka	119	248
Spolu	2 316	2 262

9. Finančné náklady

	2024 EUR	2023 EUR
Nákladové úroky	12 385 692	10 429 105
Tvorba a zúčtovanie opravných položiek k finančnému majetku	2 579 881	97 500
Ostatné náklady	8 680	9 716
Spolu	14 974 253	10 536 322

10. Náklady za audit a poradenstvo

Náklady za audit a poradenstvo obsahujú náklady za overenie účtovnej závierky auditorskou spoločnosťou a iné služby poskytnuté touto spoločnosťou v nasledujúcom členení:

	2024 EUR	2023 EUR
Náklady na overenie individuálnej účtovnej závierky audítorom alebo auditorskou spoločnosťou	16 894	19 203
Iné uisťovacie služby	0	0
Daňové poradenstvo	0	0
Ostatné neauditorské služby	0	0
Spolu	16 894	19 203

11. Čistý obrat

Členenie čistého obratu podľa § 2 ods. 15 zákona o účtovníctve podľa jednotlivých typov výrobkov, tovarov a služieb alebo iných činností účtovnej jednotky :

Poznámky Úč PODV 3 - 01

IČO 3 5 7 0 2 2 5 7

DIČ 2 0 2 0 3 4 1 0 9 2

Krajina	Výrobky, tovary a služby	2024 EUR	2023 EUR
Slovenská republika	Tržby z predaja tepla	33 272 206	36 500 424
	Tržby z predaja služieb	19 671 668	17 268 469
	Tržby z predaja elektrickej energie	14 499 136	30 989 273
	Dotácia k predaju tepla	13 589 977	25 739 356
	Tržby za tovar	2 712 547	9 285 853
	Výnosy z nehnuteľnosti na predaj	0	0
	Tržby za odchýlku	121 821	0
	Doplatok za VUKV (vysokoúčinná kombinovaná výroba EE)	4 594 757	14 675
	Spolu	88 462 113	119 798 049

Čistý obrat Spoločnosti bol dosiahnutý na území Slovenskej republiky.

H. INFORMÁCIE O INÝCH AKTÍVACH A INÝCH PASÍVACH

1. Podmienené záväzky

Vzhľadom na to, že mnohé oblasti slovenského daňového práva doteraz neboli dostatočne overené praxou, existuje neistota v tom, ako ich budú daňové orgány aplikovať. Mieru tejto neistoty nie je možné kvantifikovať a zanikne až potom, keď budú k dispozícii právne precedensy, prípadne oficiálne interpretácie príslušných orgánov.

2. Ostatné finančné povinnosti

Spoločnosť má v nájme (operatívny leasing) 48 motorových vozidiel, z toho 7 zmlúv je uzatvorených so spoločnosťou ČSOB Leasing a.s., 23 zmlúv so spoločnosťou ALD Automotive, 11 zmlúv so spoločnosťou Business Lease Slovakia, 6 zmlúv so spoločnosťou ARVAL Leasing a 1 zmluvu so spoločnosťou Effective CarService. Nájomné zmluvy sú uzatvorené na obdobie rokov do 2025 až 2029. Nájomné z lízingových zmlúv za obdobie od 1. januára 2024 do 31. decembra 2024 predstavovalo 335 681 EUR.

Spoločnosť má prenajaté tepelno-energetické zariadenia v mestskej časti Petržalka, v mestskej časti Dúbravka, v meste Vrbové. Okrem toho má Spoločnosť v prenájme tepelno-energetické zariadenia aj od iných subjektov. Nájomné za obdobie od 1. januára 2024 do 31. decembra 2024 predstavovalo 2 161 689 EUR.

Spoločnosť má v nájme i nebytové priestory od spoločnosti Digital Park I. Nájomná zmluva je uzavretá od 1. júna 2020 na obdobie 7 rokov t.j. do 31.5.2027. Výška nákladov na nájom od 1. januára 2024 do 31. decembra 2024 bola vo výške 805 216 EUR vrátane služieb spojených s nájmom. Výška nákladov na nájom parkovacích miest od spoločnosti Digital Park II. od 1. januára 2024 do 31. decembra 2024 bola vo výške 75 459 EUR. Od decembra 2024 má spoločnosť uzatvorenú nájomnú zmluvu so spoločnosťou Digital Park II. na skladovacie priestory s dohodnutou výškou nájmu 82 EUR na mesiac.

3. Najatý majetok

Spoločnosť má prenajaté tepelno-energetické zariadenia v mestskej časti Petržalka, v mestskej časti Dúbravka a v meste Vrbové.. Nájomná zmluva s mestskou časťou Petržalka je uzatvorená do roku 2039 (podľa dodatku č. 25 k nájomnej zmluve č. 023/1993), s mestskou časťou Dúbravka do roku 2028. Obidve zmluvy sú uzatvorené s možnosťou výpovede v určených prípadoch. Spoločnosť má tiež v nájme tepelno-energetické zariadenia aj od iných subjektov.

4. Prenajatý majetok

Spoločnosť prenajíma časť priestorov v tepelno-energetických zariadeniach právnickým a fyzickým osobám. Výnos z tohto prenájmu predstavoval za obdobie od 1. januára 2024 do 31. decembra 2024 sumu 20 403 EUR. Tento výnos bol zapracovaný do ceny tepelnej energie v danej lokalite.

5. Pohľadávky na súde (aktívne spory)

Spoločnosť je v súdnych sporoch (žaloby, exekúcie, konkurzy) s viacerými spoločnosťami. Najvýznamnejší aktívny súdny spor má spoločnosť na pohľadávku uplatnenú v rámci konkurzného konania voči spoločnosti VETES Vrbové, s.r.o vo výške 95 323 EUR. Na pohľadávku bola vytvorená opravná položka, nakoľko predpoklad získania pohľadávky je minimálny.

Poznámky Úč PODV 3 - 01

IČO 3 5 7 0 2 2 5 7

DIČ 2 0 2 0 3 4 1 0 9 2

Ostatné pohľadávky vyplývajúce z obchodného styku spoločnosť operatívne rieši v súdnych a exekučných konaniach (Lubomír Kopáček KL – spedit; S.C.services s.r.o.; Spoločenstvo vlastníkov bytov a nebytových priestorov Rovniankova 12; Potraviný MALINA s.r.o., A.T.TEXTIL, s.r.o.).

6. Prehľad o podsúvahových položkách

	2024	2023
Majetok v nájme (operatívny prenájom)	211 169	211 196
Prijaté garancie z SPA	105 000 000	105 000 000
Poskytnuté bankové a iné záruky	81 472 903	70 777 673
Odpísané pohľadávky	409 270	391 510
Poskytnuté ručenie	4 297 343	4 131 383
Koncesné zmluvy	2 000 000	4 476 200

K 31. decembru 2024 eviduje Spoločnosť drobný hmotný majetok v celkovej hodnote 964 753 EUR a drobný nehmotný majetok v celkovej hodnote 288 552 EUR.

I. INFORMÁCIE O SKUTOČNOSTIACH, KTORÉ NASTALI PO DNI, KU KTORÉMU SA ZOSTAVUJE ÚČTOVNÁ ZÁVIERKA, DO DŇA ZOSTAVENIA ÚČTOVNEJ ZÁVIERKY

Spoločnosť realizovala predaj časti podniku, ktorý súvisí s výkonom komplexnej správy bytových domov SKY PARK RESIDENCE (veže A,B,C) a prevádzkou verejného parkoviska na základe Zmluvy o predaji časti podniku uzavretej dňa 11. 04. 2025. Zmluva o predaji časti podniku nadobudla účinnosť dňa 01. 05. 2025.

J. INFORMÁCIE O EKONOMICKÝCH VZŤAHOCH ÚČTOVNEJ JEDNOTKY A SPRIAZNENÝCH OSÔB

Spriaznenými osobami Spoločnosti sú spriaznené účtovné jednotky v skupine, ako aj ich štatutárne orgány, riaditelia a výkonní riaditelia. Najvyššou kontrolujúcou účtovnou jednotkou je spoločnosť Veolia Environnement, SA.

Spoločnosť neuskutočnila také transakcie so spriaznenými osobami, ktoré sa neuzavreli na základe obvyklých obchodných podmienok.

Transakcie s účtovnými jednotkami s rozhodujúcim vplyvom

Spoločnosť uskutočnila nasledujúce transakcie s účtovnými jednotkami s rozhodujúcim vplyvom:

	2024 EUR	2023 EUR
Úroky z pôžičky	5 732 758	5 819 094
Technická pomoc	4 635 642	3 148 408
Licencie, certifikáty	39 711	28 412
Ostatné	246 202	108 481
Nákupy spolu	10 654 312	9 104 395
	2024 EUR	2023 EUR
Úroky z prevádzkového účtu	1 119 983	535 310
Iné	30 759	0
Výnosy spolu	1 150 743	535 310

Majetok a záväzky z transakcií s účtovnými jednotkami s rozhodujúcim vplyvom sú uvedené v nasledujúcom prehľade:

Poznámky Úč PODV 3 - 01

IČO 3 5 7 0 2 2 5 7

DIČ 2 0 2 0 3 4 1 0 9 2

	31. 12. 2024 EUR	31. 12. 2023 EUR
Prevádzkový účet	22 436 294	9 316 311
Pohľadávky z obchodného styku	30 759	0
Náklady budúcich období - licencie	1 296	0
Majetok spolu	22 468 350	9 316 311

	31. 12. 2024 EUR	31. 12. 2023 EUR
Prijaté pôžičky	75 200 000	75 200 000
Úroky z pôžičiek	291 663	323 772
Záväzky z obchodného styku	42 642	126 056
Záväzky spolu	75 534 305	75 649 828

Transakcie s dcérskymi účtovnými jednotkami

Spoločnosť uskutočnila nasledujúce transakcie s dcérskymi účtovnými jednotkami:

	2024 EUR	2023 EUR
Nákup plynu	39 290 327	61 233 283
Opravy a údržba	4 860 618	3 215 931
Úroky z cashpoolingu	3 862 065	2 995 637
Náklady na predanú elektrickú energiu	2 593 896	1 726 931
Náklady na odchýlku	414 285	439 753
Mandátna odmena	389 554	336 536
Revízne prehliadky	178 510	171 638
Obstaranie majetku	139 898	304 708
Nájom	94 806	85 446
Zmarené investície	16 218	0
Spotreba režijného materiálu, majetku do 1700 EUR	1 865	4 432
Ostatné	437 824	426 797
Nákupy spolu	52 279 866	70 941 091

	2024 EUR	2023 EUR
Tržby z vyrobenej elektrickej energie	14 499 136	30 989 273
Tržby za manažérske poplatky	11 171 408	9 337 430
Prijaté dividendy	3 821 147	9 662 637
Tržby z predaja nakúpenej elektrickej energie	2 673 021	9 282 687
Úroky z cashpoolingu	1 145 867	884 996
Služby v rámci skupiny	245 964	156 126
Osluha cudzích OST	207 880	258 959
Tržby za odchýlku	121 821	125 601
Iné	394 552	335 015
Výnosy spolu	34 280 795	61 032 724

Poznámky Úč PODV 3 - 01

IČO 3 5 7 0 2 2 5 7

DIČ 2 0 2 0 3 4 1 0 9 2

Majetok a záväzky z transakcií s dcérskymi účtovnými jednotkami sú uvedené v nasledujúcom prehľade:

	31. 12. 2024	31. 12. 2023
	EUR	EUR
Poskytnuté pôžičky	36 231 198	32 594 264
Pohľadávky z obchodného styku	1 138 252	311 975
Majetok spolu	37 369 450	32 906 239

	31. 12. 2024	31. 12. 2023
	EUR	EUR
Cashpoolingové prevádzkové záväzky	103 429 853	73 801 605
Záväzky z obchodného styku	5 169 822	6 068 459
Záväzky spolu	108 599 674	79 870 064

K pohľadávkam z cashpoolingu vo výške 1 428 621 EUR boli v roku 2024 tvorené opravné položky, pretože je riziko, že pohľadávky nebudú zaplatené.

Vývoj opravnej položky k pohľadávkam z obchodného styku je nasledovný:

	2024	2023
	EUR	EUR
K 1. januáru	1 313 627	1 431 891
Tvorba opravnej položky	114 994	0
Použitie opravnej položky	0	118 264
Zrušenie opravnej položky	0	0
K 31. decembru	1 428 621	1 313 627

Transakcie s ostatnými spriaznenými osobami a s účtovnými jednotkami s podstatným vplyvom

Spoločnosť uskutočnila nasledujúce transakcie s ostatnými spriaznenými osobami a s účtovnými jednotkami s podstatným vplyvom:

	2024	2023
	EUR	EUR
Služby IT	806 617	789 205
Náklady na refakturáciu	361 846	298 828
Školenia	45 174	103 474
Cloudové služby	98 491	83 430
Obstaranie majetku	36 717	45 716
Licencie, certifikáty	42 891	0
Ostatné	237 241	258 155
Nákupy spolu	1 628 977	1 578 807

	2024	2023
	EUR	EUR
Refakturácia	457 967	303 254
Služby technickej podpory, servis a údržba ERP	231 442	87 283
Úroky z fin.investícií	489	4 242
Iné	68 356	46 040
Výnosy spolu	758 255	440 818

Poznámky Úč PODV 3 - 01

IČO 3 5 7 0 2 2 5 7

DIČ 2 0 2 0 3 4 1 0 9 2

Majetok a záväzky z transakcií s ostatnými spriaznenými osobami a s účtovnými jednotkami s podstatným vplyvom :

	31. 12. 2024	31. 12. 2023
	EUR	EUR
Poskytnuté pôžičky	5 489	0
Pohľadávky z obchodného styku	65 410	49 970
Iné pohľadávky	0	5 000
Majetok spolu	70 899	54 970

	31.12.2024	31.12.2023
	EUR	EUR
Záväzky z obchodného styku	88 749	319 298
Vklad do rezervného fondu	3 000	0
Iné záväzky	1	0
Záväzky spolu	91 750	319 298

Transakcie s kľúčovým manažmentom

Kľúčovým manažmentom sú osoby, ktoré majú právomoc a zodpovednosť za plánovanie, riadenie a kontrolu činnosti účtovnej jednotky, priamo alebo nepriamo, vrátane každého výkonného riaditeľa alebo iného riaditeľa účtovnej jednotky. Priemerný počet osôb kľúčového manažmentu v roku 2024 bol 10 (v roku 2023: 10).

Kľúčovému manažmentu neboli poskytnuté žiadne iné významné platby alebo výhody (v roku 2023: žiadne).

K. INFORMÁCIE O PRÍJMOCH A VÝHODÁCH ČLENOV ŠTATUTÁRNYCH ORGÁNOV, DOZORNÝCH ORGÁNOV A INÝCH ORGÁNOV ÚČTOVNEJ JEDNOTKY

Členom štatutárneho orgánu, ani členom dozorných orgánov neboli v roku 2024 poskytnuté žiadne pôžičky, záruky alebo iné formy zabezpečenia, ani finančné prostriedky alebo iné plnenia na súkromné účely členov, ktoré sa vyúčtovávajú (v roku 2023: žiadne).

L. PREHĽAD O POHYBE O VLASTNÉHO IMANIA

Prehľad o pohybe vlastného imania v priebehu účtovného obdobia je uvedený v nasledujúcom prehľade:

	Stav k 1.1.2024 EUR	Prírastky EUR	Úbytky EUR	Presuny EUR	Stav k 31.12.2024 EUR
Základné imanie	2 058 023	0	0	0	2 058 023
Základné imanie	2 058 023	0	0	0	2 058 023
Zmena základného imania	0	0	0	0	0
Pohľadávky za upísané vlastné imanie	0	0	0	0	0
Emisné ážio	0	0	0	0	0
Ostatné kapitálové fondy	33 161 528	0	0	0	33 161 528
Zákonné rezervné fondy	443 403	0	0	0	443 403
Zákonný rezervný fond (nedeliteľný fond)	443 403	0	0	0	443 403
Rezervný fond na vlastné akcie a vlastné podiely	0	0	0	0	0
Ostatné fondy zo zisku	26 203	0	0	0	26 203
Štatutárne fondy	26 203	0	0	0	26 203
Ostatné fondy zo zisku	0	0	0	0	0
Oceňovacie rozdiely z precenenia	0	0	0	0	0
Oceňovacie rozdiely z precenenia majetku a záväzkov	0	0	0	0	0
Oceňovacie rozdiely z kapitálových účastín	0	0	0	0	0
Oceňovacie rozdiely z precenenia pri zlúčení, splnutí a rozdelení	0	0	0	0	0
Výsledok hospodárenia minulých rokov	-10 329 203	0	-170 452	11 726 532	1 226 877
Nerozdelený zisk minulých rokov	7 956 735	0	-8 138 800	11 726 532	11 544 467
Neuhradená strata minulých rokov	-18 285 938	0	7 968 348	0	-10 317 590
Výsledok hospodárenia bežného účtovného obdobia	11 726 532	0	-9 896 139	-11 726 532	-9 896 139
Spolu	37 086 486	0	-10 066 591	0	27 019 895

Prehľad o pohybe vlastného imania za predchádzajúce účtovné obdobie je uvedený v nasledujúcej tabuľke:

	Stav k 1.1.2023 EUR	Prírastky EUR	Úbytky EUR	Presuny EUR	Stav k 31.12.2023 EUR
Základné imanie	2 058 023	0	0	0	2 058 023
Základné imanie	2 058 023	0	0	0	2 058 023
Zmena základného imania	0	0	0	0	0
Pohľadávky za upísané vlastné imanie	0	0	0	0	0
Emisné ážio	0	0	0	0	0
Ostatné kapitálové fondy	33 161 528	0	0	0	33 161 528
Zákonné rezervné fondy	443 403	0	0	0	443 403
Zákonný rezervný fond (nedeliteľný fond)	443 403	0	0	0	443 403
Rezervný fond na vlastné akcie a vlastné podiely	0	0	0	0	0
Ostatné fondy zo zisku	26 203	0	0	0	26 203
Štatutárne fondy	26 203	0	0	0	26 203
Ostatné fondy zo zisku	0	0	0	0	0
Oceňovacie rozdiely z precenenia	0	0	0	0	0
Oceňovacie rozdiely z precenenia majetku a záväzkov	0	0	0	0	0
Oceňovacie rozdiely z kapitálových účastín	0	0	0	0	0
Oceňovacie rozdiely z precenenia pri zlúčení, splnutí a rozdelení	0	0	0	0	0
Výsledok hospodárenia minulých rokov	-15 033 294	-2 323	0	4 706 413	-10 329 203
Nerozdelený zisk minulých rokov	3 252 644	-2 323	0	4 706 413	7 956 735
Neuhradená strata minulých rokov	-18 285 938	0	0	0	-18 285 938
Výsledok hospodárenia bežného účtovného obdobia	4 706 413	11 726 532	0	-4 706 413	11 726 532
Spolu	25 362 276	11 724 209	0	0	37 086 486

Poznámky Úč PODV 3 - 01

IČO 3 5 7 0 2 2 5 7

DIČ 2 0 2 0 3 4 1 0 9 2

M. PREHLAD PEŇAŽNÝCH TOKOV K 31. DECEMBRU 2024

	2024 EUR	2023 EUR
Peňažné toky z prevádzkovej činnosti		
Peňažné toky z prevádzky	-3 190 277	29 780 590
Zaplatené úroky	-5 732 758	-5 819 094
Prijaté úroky	1 410 394	870 181
Daň z príjmov	-2 425 634	-2 893 852
Zaplatený osobitný odvod	-651 323	-307 459
Peňažné toky pred mimoriadnymi položkami	-10 589 598	21 630 367
Prijmy z mimoriadnych položiek		
Čisté peňažné toky z prevádzkovej činnosti	-10 589 598	21 630 367
Peňažné toky z investičnej činnosti		
Nákup dlhodobého majetku	-3 802 050	-5 352 810
Prijmy z predaja dlhodobého majetku	12 083	4 208
Výdavky na obstaranie dlhodobých cenných papierov a podielov v iných účtovných jednotkách	-3 255 500	0
Prijmy z vyplatenia ostatných kapitálových fondov, emisného ážia a zníženie základného imania, rezervného fondu v dcérskych spoločnostiach	0	0
Pohľadávka z cashpoolingu	0	-4 222 885
Pohľadávka z prevádzkového účtu	-9 183 248	-9 316 081
Prijaté dividendy	3 821 147	9 662 637
Čisté peňažné toky z investičnej činnosti	-12 407 568	-9 224 931
Peňažné toky z finančnej činnosti		
Prijmy a výdavky spojené s ostatnými dlhodobými záväzkami	0	0
Vyplatené dividendy	0	0
Záväzok z cashpoolingu	19 338 380	-30 061 016
Záväzok z prevádzkového účtu	0	20 903 371
Kapitálové fondy - peňažný vklad	0	0
Nerozdelený zisk	0	0
Čisté peňažné toky z finančnej činnosti	19 338 380	-9 157 645
(Úbytok) prírastok peňažných prostriedkov a peňažných ekvivalentov	-3 658 786	3 247 791
Kurzové rozdiely k peňažným prostriedkom v hotovosti	-10	0
Peňažné prostriedky a peňažné ekvivalenty na začiatku roka	5 604 275	2 356 484
Peňažné prostriedky a peňažné ekvivalenty na konci roka	1 945 478	5 604 275

Poznámky Úč PODV 3 - 01

IČO 3 5 7 0 2 2 5 7

DIČ 2 0 2 0 3 4 1 0 9 2

Peňažné toky z prevádzky

	2024 EUR	2023 EUR
Čistý zisk (pred odpočítaním úrokových, daňových položiek a položiek výnimočného rozsahu alebo výskytu)	-2 555 519	21 237 047
Úpravy o nepeňažné operácie:		
Odpisy dlhodobého hmotného a nehmotného majetku	2 699 709	2 748 463
Opravná položka k pohľadávkam	172 923	-158 535
Opravná položka k zásobám	1 399	658
Opravná položka k dlhodobému hmotnému a nehmotnému majetku	-24 667	0
Opravná položka k dlhodobému finančnému majetku	2 579 881	97 500
Nerealizované kurzové straty	119	248
Nerealizované kurzové zisky	-6	-1 872
Rezervy	-217 076	773 262
Strata (zisk) z predaja dlhodobého majetku	-10 583	-4 208
Výnosy z dlhodobého finančného majetku	-3 821 147	-9 662 637
Osobitný odvod	0	434 215
Zmena stavu časového rozlíšenia	0	0
Iné nepeňažné operácie	15 808	7 022
Zisk z prevádzky pred zmenou pracovného kapitálu	-1 159 159	15 471 164
Zmena pracovného kapitálu:		
Úbytok (prírastok) pohľadávok z obchodného styku a iných pohľadávok (vrátane časového rozlíšenia aktív)	-215 087	1 205 753
Úbytok (prírastok) zásob	-664	-63 913
(Úbytok) prírastok záväzkov (vrátane časového rozlíšenia pasív)	-1 815 368	13 167 588
Peňažné toky z prevádzky	-3 190 277	29 780 592

Peňažné prostriedky

Peňažnými prostriedkami (angl. cash) sa rozumejú peňažné hotovosti, ekvivalenty peňažných hotovostí, peňažné prostriedky na bežných účtoch v bankách, kontokorentný účet a časť zostatku účtu Peniaze na ceste, ktorý sa viaže na prevod medzi bežným účtom a pokladnicou alebo medzi dvoma bankovými účtami.

Peňažné ekvivalenty

Peňažnými ekvivalentmi (angl. cash equivalents) sa rozumie krátkodobý finančný majetok zameniteľný za vopred známu sumu peňažných prostriedkov, pri ktorom nie je riziko výraznej zmeny jeho hodnoty v najbližších troch mesiacoch odo dňa, ku ktorému sa zostavuje účtovná závierka, napríklad termínované vklady na bankových účtoch, ktoré sú uložené najviac na trojmesačnú výpovednú lehotu, likvidné cenné papiere určené na obchodovanie, prioritné akcie obstarané účtovnou jednotkou, ktoré sú splatné do troch mesiacov odo dňa, ku ktorému sa zostavuje účtovná závierka.

19

správa

nezávislého

audítora



KPMG Slovensko spol. s r. o.
Dvořákovo nábrežie 10
811 02 Bratislava
Slovakia

Tel +421 (0)2 59 98 41 11
Web www.kpmg.sk

Správa nezávislého audítora

Akcionári, dozornej rade a predstavenstvu spoločnosti Veolia Energia Slovensko, a. s.

Správa z auditu účtovnej závierky

Názor

Uskutočnili sme audit účtovnej závierky spoločnosti Veolia Energia Slovensko, a. s. („Spoločnosť“), ktorá obsahuje:

- súvahu k 31. decembru 2024;
- výkaz ziskov a strát za rok končiaci sa k uvedenému dátumu; a
- poznámky, ktoré obsahujú súhrn významných účtovných zásad a účtovných metód.

Podľa nášho názoru, priložená účtovná závierka poskytuje pravdivý a verný obraz finančnej situácie Spoločnosti k 31. decembru 2024 a výsledku jej hospodárenia za rok končiaci sa k uvedenému dátumu podľa zákona č. 431/2002 Z. z. o účtovníctve v znení neskorších predpisov („zákon o účtovníctve“).

Základ pre názor

Audit sme vykonali podľa medzinárodných audítorských štandardov (International Standards on Auditing, ISA). Naša zodpovednosť podľa týchto štandardov je uvedená v našej správe v odseku Zodpovednosť audítora za audit účtovnej závierky. Od Spoločnosti sme nezávislí podľa ustanovení zákona č. 423/2015 Z. z. o štatutárnom audite a o zmene a doplnení zákona č. 431/2002 Z. z. o účtovníctve v znení neskorších predpisov („zákon o štatutárnom audite“) týkajúcich sa etiky, vrátane Etického kódexu audítora, relevantných pre náš audit účtovnej závierky a splnili sme aj ostatné požiadavky týchto ustanovení týkajúcich sa etiky. Sme presvedčení, že audítorské dôkazy, ktoré sme získali, poskytujú dostatočný a vhodný základ pre náš názor.

KPMG Slovensko spol. s r. o., slovenská spoločnosť s nariadeným sídlom a členka spoločnosti globálnej organizácie KPMG nezávislých členských spoločností priradených ku KPMG International Limited, súkromnej anglickej spoločnosti s nariadeným sídlom. Všetky práva vyhradené.
KPMG Slovensko spol. s r. o. is Slovak limited liability company and a member firm of the KPMG global organization of independent member firms affiliated with KPMG International Limited, a private English company limited by guarantee. All rights reserved.

Obchodný register: Mestský súd Bratislava II, oddiel Sro, vložka I, 60545
Commercial register of the Municipal Court Bratislava II, section Sro, file no. 60545

ICO/Registration number: 31 348 238
Licenčné číslo koncesie audítora: 95
Licence number of statutory auditor: 95

Zodpovednosť štatutárneho orgánu a osôb poverených správou a riadením za účtovnú závierku

Štatutárny orgán je zodpovedný za zostavenie tejto účtovnej závierky tak, aby poskytovala pravdivý a verný obraz podľa zákona o účtovníctve a za tie interné kontroly, ktoré považuje za potrebné na zostavenie účtovnej závierky, ktorá neobsahuje významné nesprávnosti, či už v dôsledku podvodu alebo chyby.

Pri zostavovaní účtovnej závierky je štatutárny orgán zodpovedný za zhodnotenie schopnosti Spoločnosti nepretržite pokračovať vo svojej činnosti, za opísanie skutočností týkajúcich sa nepretržitého pokračovania v činnosti, ak je to potrebné, a za použitie predpokladu nepretržitého pokračovania v činnosti v účtovníctve, ibaže by mal v úmysle Spoločnosť zlikvidovať alebo ukončiť jej činnosť, alebo by nemal inú realistickú možnosť než tak urobiť.

Osoby poverené správou a riadením sú zodpovedné za dohľad nad procesom finančného výkazníctva Spoločnosti.

Zodpovednosť audítora za audit účtovnej závierky

Našou zodpovednosťou je získať primerané uistenie, či účtovná závierka ako celok neobsahuje významné nesprávnosti, či už v dôsledku podvodu alebo chyby, a vydať správu audítora, vrátane názoru. Primerané uistenie je uistenie vysokého stupňa, ale nie je zárukou toho, že audit vykonaný podľa medzinárodných audítorských štandardov vždy odhalí významné nesprávnosti, ak také existujú. Nesprávnosti môžu vzniknúť v dôsledku podvodu alebo chyby a za významné sa považujú vtedy, ak by sa dalo odôvodnene očakávať, že jednotlivito alebo v súhrne by mohli ovplyvniť ekonomické rozhodnutia používateľov, uskutočnené na základe tejto účtovnej závierky.

V rámci auditu uskutočneného podľa medzinárodných audítorských štandardov, počas celého auditu uplatňujeme odborný úsudok a zachovávame profesionálny skepticizmus. Okrem toho:

- Identifikujeme a posudzujeme riziká významnej nesprávnosti účtovnej závierky, či už v dôsledku podvodu alebo chyby, navrhujeme a uskutočňujeme audítorské postupy reagujúce na tieto riziká a získavame audítorské dôkazy, ktoré sú dostatočné a vhodné na poskytnutie základu pre náš názor. Riziko neodhalenia významnej nesprávnosti v dôsledku podvodu je vyššie ako toto riziko v dôsledku chyby, pretože podvod môže zahŕňať tajnú dohodu, falšovanie, úmyselné vynechanie, nepravdivé vyhlásenie alebo obídienie internej kontroly.
- Oboznamujeme sa s internými kontrolami relevantnými pre audit, aby sme mohli navrhnúť audítorské postupy vhodné za daných okolností, ale nie za účelom vyjadrenia názoru na efektívnosť interných kontrol Spoločnosti.
- Hodnotíme vhodnosť použitých účtovných zásad a účtovných metód a primeranosť účtovných odhadov a uvedenie s nimi súvisiacich informácií, uskutočnené štatutárnym orgánom.
- Robíme záver o tom, či štatutárny orgán vhodne v účtovníctve používa predpoklad nepretržitého pokračovania v činnosti a na základe získaných audítorských dôkazov záver o tom, či existuje významná neistota v súvislosti s udalosťami alebo okolnosťami, ktoré by mohli významne spochybniť schopnosť Spoločnosti nepretržite pokračovať v činnosti. Ak dospejeme k záveru, že významná neistota existuje, sme povinní upozorniť v našej správe audítora na súvisiace informácie uvedené v účtovnej závierke alebo, ak sú tieto informácie nedostatočné, modifikovať náš názor. Naše závery vychádzajú z audítorských dôkazov získaných do dátumu vydania našej správy audítora. Budúce udalosti alebo okolnosti však môžu spôsobiť, že Spoločnosť prestane pokračovať v nepretržitej činnosti.
- Hodnotíme celkovú prezentáciu, štruktúru a obsah účtovnej závierky vrátane informácií v nej uvedených, ako aj to, či účtovná závierka zachytáva uskutočnené transakcie a udalosti spôsobom, ktorý vedie k ich vernému zobrazeniu.

S osobami poverenými správou a riadením komunikujeme okrem iného o plánovanom rozsahu a harmonograme auditu a o významných zisteniach auditu, vrátane všetkých významných nedostatkov internej kontroly, ktoré počas nášho auditu zistíme.

Správa k ďalším požiadavkám zákonov a iných právnych predpisov

Správa k iným informáciám, ktoré sa uvádzajú vo výročnej správe

Štatutárny orgán je zodpovedný za iné informácie. Iné informácie pozostávajú z informácií uvedených vo výročnej správe, zostavenej podľa požiadaviek zákona o účtovníctve, ale nezahŕňajú účtovnú závierku a našu správu audítora k tejto účtovnej závierke. Náš názor na účtovnú závierku sa nevzťahuje na tieto iné informácie vo výročnej správe.

V súvislosti s auditom účtovnej závierky je našou zodpovednosťou oboznámenie sa s týmito inými informáciami uvedenými vo výročnej správe, ktorú sme obdržali pred dňom vydania správy audítora z auditu účtovnej závierky, a posúdenie, či tieto iné informácie nie sú vo významnom nesúlade s auditovanou účtovnou závierkou alebo našimi poznatkami, ktoré sme získali počas auditu účtovnej závierky, alebo sa inak zdajú byť významne nesprávne. Ak na základe nami vykonanej práce prideme k záveru, že tieto iné informácie sú významne nesprávne, vyžaduje sa, aby sme tieto skutočnosti uviedli.

Výročnú správu sme ku dňu vydania správy audítora z auditu účtovnej závierky nemali k dispozícii.

Keď obdržíme výročnú správu, na základe prác vykonaných počas auditu účtovnej závierky vyjadríme názor, či, vo všetkých významných súvislostiach:

- tieto iné informácie uvedené vo výročnej správe zostavenej za rok končiaci sa 31. decembra 2024 sú v súlade s účtovnou závierkou zostavenou za to isté účtovné obdobie,
- výročná správa obsahuje informácie, ktorých uvedenie vyžaduje zákon o účtovníctve.

Okrem toho uvedieme, či sme na základe našich poznatkov o Spoločnosti a situácii v nej, ktoré sme získali počas auditu účtovnej závierky, zistili v týchto iných informáciách uvedených vo výročnej správe významné nesprávnosti.

Audítorská spoločnosť:
KPMG Slovensko spol. s r.o.
Licencia SKAU č. 96



Zodpovedný audítor:
Ing. Peter Žoldák
Licencia UDVA č. 1061

Bratislava, 26. júna 2025

20 24



VÝROČNÁ SPRÁVA

Veolia Energia Slovensko, a. s.

Veolia Energia Slovensko, a. s.
Einsteinova 21
Bratislava 851 01

www.veoliaenergia.sk

VYTLAČENÉ NA RECYKLOVANOM PAPIERI

