



Spoločnosť pre skladovanie, a.s.

VÝROČNÁ SPRÁVA

ANNUAL REPORT

2024

Obsah

| | | |
|----|-------------------------------------------------------------|----|
| 1 | Príhovor predsedu predstavenstva..... | 4 |
| 2 | Profil spoločnosti | 8 |
| | 2.1 Predmet činnosti | 8 |
| 3 | Akcionárska štruktúra spoločnosti | 10 |
| 4 | Predstavenstvo | 12 |
| 5 | Dozorná rada..... | 14 |
| 6 | Vývoj spoločnosti..... | 16 |
| 7 | Budúci vývoj spoločnosti | 20 |
| 8 | Ľudské zdroje | 22 |
| 9 | Obchodné aktivity spoločnosti | 24 |
| 10 | Ekonomická a finančná výkonnosť spoločnosti | 26 |
| | 10.1 Návrh na rozdelenie zisku alebo vyrovnanie straty..... | 30 |
| 11 | Dodatočné informácie..... | 34 |
| 12 | Účtovná závierka k 31.12.2024..... | 38 |

Table of Contents

| | | |
|----|--------------------------------------------------------------------------------------------------|----|
| 1 | Statement of the Chair of the Board of Directors | 5 |
| 2 | Company's profile | 9 |
| | 2.1 Objective of the corporate activity | 9 |
| 3 | Shareholder structure | 11 |
| 4 | Board of Directors | 13 |
| 5 | Board of Supervisors | 15 |
| 6 | Development of the company | 17 |
| 7 | Future development of the company | 21 |
| 8 | Human resources | 23 |
| 9 | Business activities of the company | 25 |
| 10 | Economic and financial performance of the company | 27 |
| | 10.1 Proposal of profit distribution and loss compensation | 31 |
| 11 | Additional information | 35 |
| 12 | Financial Statements for the year ending by december 2024 and Independent Auditor's report | 84 |

1 Príhovor predsedu predstavenstva

Vážení kolegovia, vážená odborná verejnosť,

Spoločnosť pre skladovanie, a.s., sa zaraďuje medzi strategické podniky slovenského hospodárstva a jej hlavnou podnikateľskou činnosťou je prenájom skladovacích priestorov pre ropu a ropné výrobky, ako aj zabezpečovanie činností spojených so skladovaním a s údržbou núdzových zásob ropy a ropných výrobkov. Už od založenia spoločnosti je kladený dôraz na vykonávanie všetkých aktivít súvisiacich so správou veľkokapacitných nádrží v súlade s prísnyimi európskymi i slovenskými predpismi vrátane tých, ktorých úlohou je ochrana životného prostredia.

Aktuálne je európsky región ako aj svet ovplyvnený prebiehajúcim vojnovým konfliktom na Ukrajine. Vojna na Ukrajine priniesla neistotu a nestabilitu, ktoré majú významný vplyv na vývoj podnikateľského prostredia, v rámci ktorého pôsobí Spoločnosť pre skladovanie, a.s. Napriek týmto skutočnostiam môžeme konštatovať, že Spoločnosti pre skladovanie, a.s., sa podarilo udržať si svoju pozíciu a dosiahnuť rast tržieb.

Samotná prevádzka, dodržiavanie legislatívnych štandardov a dosahovanie vytýčených cieľov spoločnosti sa darí naplňať predovšetkým vďaka vysokej odbornej úrovni a profesionalite zamestnancov spoločnosti v spolupráci so zamestnancami materskej spoločnosti TRANSPETROL, a.s.

Najvýznamnejším partnerom Spoločnosti pre skladovanie, a.s., v roku 2024 bola opäťovne Agentúra pre núdzové zásoby ropy a ropných výrobkov. Ďalšími významnými partnermi sú spoločnosť TRANSPETROL, a.s. a Zväz pre skladovanie zásob, a.s.

V roku 2024 zaznamenala Spoločnosť pre skladovanie, a.s., medziročný nárast tržieb o 3 621 337 EUR, čo predstavuje viac ako 11 percent. Celkové výnosy v roku 2024 boli vo výške 35 666 420 EUR. Časť výnosov vo výške 1 353 270 EUR pochádzala z prenájmu zariadení a nádrží na skladovanie ropy.

1 Statement of the Chair of the Board of Directors

Dear colleagues, distinguished professional public,

Spoločnosť pre skladovanie, a. s. is classified as a strategic enterprise of the Slovak economy, with its main business activity being the rental of storage spaces for oil and oil products, as well as ensuring activities related to the storage and maintenance of emergency reserves of oil and oil products. Since the company's establishment, emphasis has been placed on performing all activities related to the management of large-capacity tanks in accordance with strict European and Slovak regulations, including those aimed at environmental protection.

Currently, the European region and the world are affected by the ongoing war conflict in Ukraine. The war in Ukraine has brought uncertainty and instability, which significantly impacts the business environment in which Spoločnosť pre skladovanie, a. s. operates. Despite these circumstances, we can state that Spoločnosť pre skladovanie, a. s. has managed to maintain its position and achieve revenue growth.

The company's operations, compliance with legislative standards, and achievement of the company's set goals are primarily fulfilled thanks to the high level of expertise and professionalism of the company's employees in cooperation with the employees of the parent company TRANSPETROL, a. s.

The most significant partner of Spoločnosť pre skladovanie, a. s. in 2024 was once again the Agentúra pre núdzové zásoby ropy a ropných výrobkov (Emergency Oil Stocks Agency). Other significant partners include TRANSPETROL, a. s. and Zväz pre skladovanie zásob, a. s.

In 2024, Spoločnosť pre skladovanie, a. s. recorded a year-on-year revenue increase in amount of EUR 3,621,337, representing more than 11 percent. Total revenues in 2024 amounted to EUR 35,666,420. Part of the revenues, amounting to EUR 1,353,270, came from the rental of equipment and tanks for oil storage.

Vážené dámy, vážení páni,

dovoľte mi, aby som využil tento priestor a poďakoval sa za plnenie náročných bezpečnostných ekologických a ekonomických kritérií, všetkým zamestnancom spoločnosti Spoločnosti pre skladovanie, a.s., ktorí sú najdôležitejším kapitálom spoločnosti, za ich každodenné nasadenie a prínos k našim spoločným cieľom a v neposlednom rade ďakujem našim obchodným partnerom.

Ďakujem



Ing. Ľuboš Štefánik
predseda predstavenstva

Ladies and Gentlemen,

Allow me to take this opportunity to express my gratitude for meeting the demanding safety, environmental, and economic criteria to all employees of the company Spoločnosť pre skladovanie, a. s., who are the most valuable asset of the company, for their daily commitment and contribution to our shared goals, and last but not least, I would like to thank our business partners.

Respectfully,

A handwritten signature in blue ink, reading "Štefánik", with a stylized flourish at the end.

Ing. Ľuboš Štefánik
Chair of the Board of Directors

2 Profil spoločnosti

Spoločnosť pre skladovanie, a.s. patrí medzi významné podniky národného hospodárstva a ropného priemyslu na Slovensku.

| | |
|----------------------------------------|---------------------------------------------------------|
| Obchodné meno: | Spoločnosť pre skladovanie, a.s. |
| Obchodný register: | Okresného súdu Trnava, oddiel Sa, vložka číslo: 10607/T |
| Sídlo: | 461, Trakovice 919 33 |
| Identifikačné číslo organizácie (IČO): | 47 400 781 |
| Právna forma: | Akciová spoločnosť |
| Deň zápisu do OR SR: | 04.09.2013 |
| Štatutárny orgán: | Predstavenstvo |
| Základné imanie: | 71 524 700 EUR |

2.1 Predmet činnosti

Hlavným predmetom podnikania Spoločnosti pre skladovanie, a.s. je:

- skladovanie ropy a ropných výrobkov,
- prenájom skladovacích priestorov vhodných na skladovanie ropy a ropných výrobkov.

2 Company's profile

Spoločnosť pre skladovanie, a. s. is one of the most important companies in the national economy and of the oil industry in Slovakia.

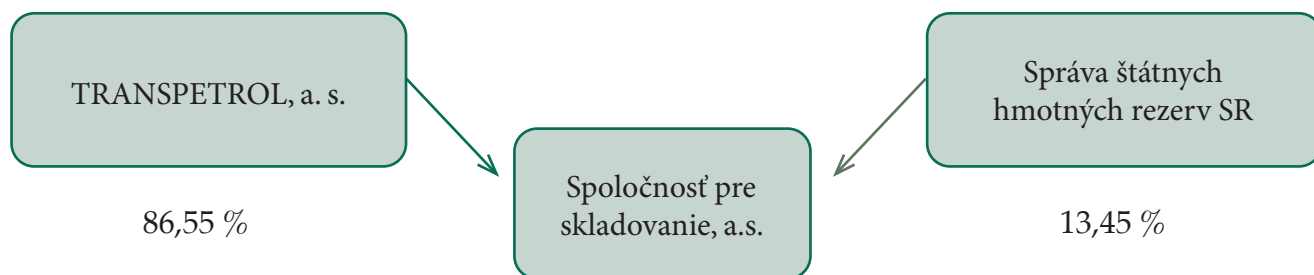
| | |
|----------------------|--------------------------------------------------------|
| Business name: | Spoločnosť pre skladovanie, a.s. |
| Company register: | District Court Trnava, Section Sa, Insert no.: 10607/T |
| Headquarters: | 461, Trakovice 919 33 |
| Company ID: | 47 400 781 |
| Legal form: | Joint stock company |
| Commencement date: | 04.09.2013 |
| Statutory authority: | Board of directors |
| Share capital: | EUR 71,524,700 |

2.1 Objective of the corporate activity

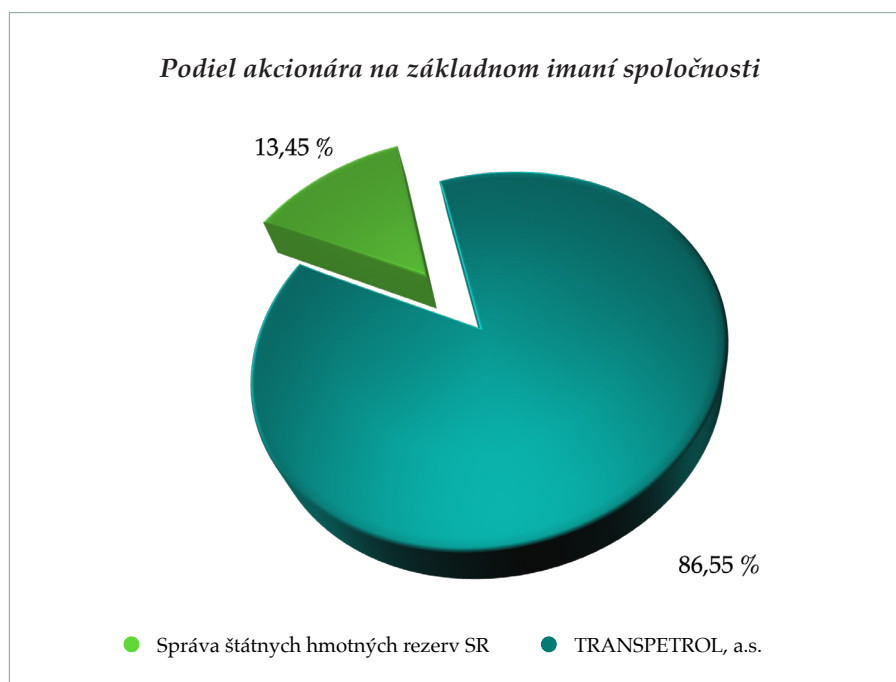
Main business activities of the company Spoločnosť pre skladovanie, a. s. are:

- storage of oil and oil products,
- rent of storage facilities suitable for storage of oil and oil products

3 Akcionárska štruktúra spoločnosti

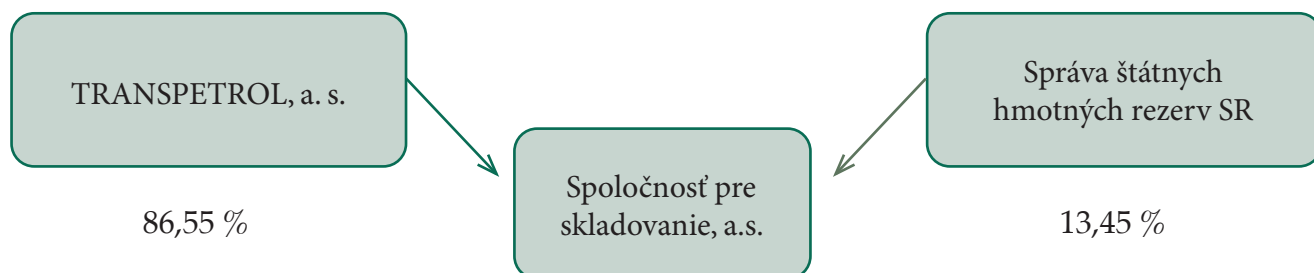


| Meno akcionára | Podiel akcionára na ZI | | Hlasovacie práva |
|----------------------------------------------------------------------------|------------------------|---------|------------------|
| | absolútny | % | |
| TRANSPETROL, a.s. Šumavská 38, 821 08 Bratislava | 61 904 700 EUR | 86,55 % | 86,55 % |
| Správa štátnych hmotných rezerv SR Pražská 29, 812 63 Bratislava | 9 620 000 EUR | 13,45 % | 13,45 % |

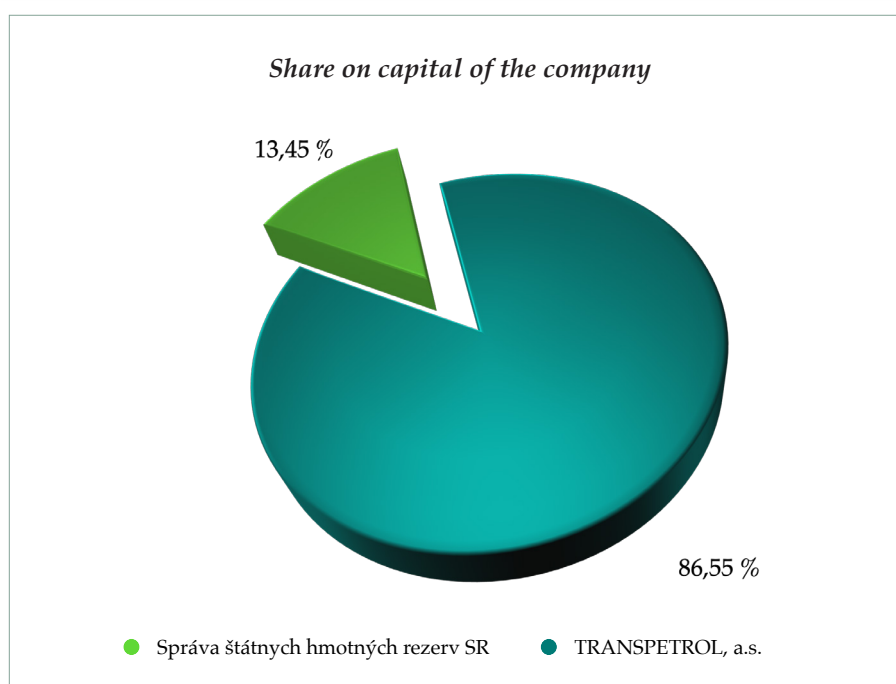


Spoločnosť pre skladovanie, a.s. disponuje 70 % hlasovacích práv v Agentúre pre núdzové zásoby ropy a ropných výrobkov.

3 Shareholder structure



| Name of the shareholder | Share on capital | | Voting rights |
|----------------------------------------------------------------------------|----------------------|---------|---------------|
| | Absolute share price | % | |
| TRANSPETROL, a.s. Šumavská 38, 821 08 Bratislava | EUR 61,904,700 | 86,55 % | 86,55 % |
| Správa štátnych hmotných rezerv SR Pražská 29, 812 63 Bratislava | EUR 9,620,000 | 13,45 % | 13,45 % |



Spoločnosť pre skladovanie, a. s. holds 70 % of voting rights in Agentúra pre núdzové zásoby ropy a ropných výrobkov (Emergency Oil Stocks Agency).

4 Predstavenstvo

Ing. Peter Kamenický
predseda predstavenstva
Vznik funkcie: 28.03.2023
Skončenie funkcie: 26.04.2024

Ing. Ľuboš Štefánik
predseda predstavenstva
Vznik funkcie: 26.04.2024

Ing. Ivan Bilohuščin
člen predstavenstva
Vznik funkcie: 01.07.2020
Skončenie funkcie: 26.04.2024

Mgr. Ing. Silvia Horváthová
člen predstavenstva
Vznik funkcie: 28.3.2023
Skončenie funkcie: 26.04.2024

Ing. Gabriela Ondrušová
člen predstavenstva
Vznik funkcie: 26.04.2024

Mgr. Lucia Marunová
člen predstavenstva
Vznik funkcie: 26.04.2024

4 Board of Directors

Ing. Peter Kamenický

Chairman of the Board

Appointment to office: 28.03.2023

End of function: 26.04.2024

Ing. Ľuboš Štefánik

Chairman of the Board

Appointment to office: 26.04.2024

Ing. Ivan Bilohuščin

Member of the Board

Appointment to office: 01.07.2020

End of function: 26.04.2024

Mgr. Ing. Silvia Horváthová

Member of the Board

Appointment to office: 28.3.2023

End of function: 26.04.2024

Ing. Gabriela Ondrušová

Member of the Board

Appointment to office: 26.04.2024

Mgr. Lucia Marunová

Member of the Board

Appointment to office: 26.04.2024

5 Dozorná rada

JUDr. Dušan Kysel'

predseda dozornej rady

Vznik funkcie: 01.07.2020

Skončenie funkcie: 26.04.2024

JUDr. Rastislav Palovič

predseda dozornej rady

Vznik funkcie: 26.04.2024

Ing. Ladislav Stehlík

člen dozornej rady

Vznik funkcie: 01.07.2020

Skončenie funkcie: 26.04.2024

Lucia Popluhárová

členka dozornej rady

Vznik funkcie: 01.07.2020

Skončenie funkcie: 26.04.2024

Ing. Ivo Podberský

člen dozornej rady

Vznik funkcie: 26.04.2024

Ing. Zuzana Minarovjeh

členka dozornej rady

Vznik funkcie: 26.04.2024

5 Board of Supervisors

JUDr. Dušan Kysel'

Chairman of the Supervisors Board

Appointment to office: 01.07.2020

End of function: 26.04.2024

JUDr. Rastislav Palovič

Chairman of the Supervisors Board

Appointment to office: 26.04.2024

Ing. Ladislav Stehlík

Member of the Supervisors Board

Appointment to office: 01.07.2020

End of function: 26.04.2024

Lucia Popluhárová

Member of the Supervisors Board

Appointment to office: 01.07.2020

End of function: 26.04.2024

Ing. Ivo Podberský

Member of the Supervisors Board

Appointment to office: 26.04.2024

Ing. Zuzana Minarovjeh

Member of the Supervisors Board

Appointment to office: 26.04.2024

6 Vývoj spoločnosti

Spoločnosť pre skladovanie, a.s. bola založená dňa 26. augusta 2013 a do Obchodného registra bola zapísaná dňa 4. septembra 2013 s hlavným predmetom podnikania „skladovanie ropy a ropných výrobkov“. Zakladajúci akcionári spoločnosti, ktorými sú TRANSPETROL, a.s. a Správa štátnych hmotných rezerv SR nadobudli akcie v rozsahu splatených vkladov, ktoré boli realizované vo forme nepeňažných vkladov, a to vložením skladovacích zariadení pre skladovanie ropy a ropných výrobkov.

Spoločnosť pre skladovanie, a.s. od roku 2014 naplno rozbehla svoje podnikateľské aktivity a okrem svojej hlavnej činnosti, ktorou je skladovanie ropy a ropných výrobkov začala poskytovať aj služby v oblasti prenájmu skladovacích zariadení. Hlavným odberateľom spoločnosti je Agentúra pre núdzové zásoby ropy a ropných výrobkov. V roku 2015 spoločnosť úspešne pokračovala vo svojich podnikateľských aktivitách.

Spoločnosť pre skladovanie, a.s. v roku 2016 dosiahla výsledok hospodárenia pred zdanením vo výške 532 632 EUR.

Pozitívny vývoj spoločnosti prebiehal obdobne i v roku 2017, kedy spoločnosť zaznamenala výsledok hospodárenia pred zdanením na úrovni 900 908 EUR, čo je nárast o 368 276 EUR oproti predchádzajúcemu roku.

Progresívny vývoj spoločnosti pokračoval aj v roku 2018, kedy spoločnosť zaznamenala výrazné zvýšenie výsledku hospodárenia pred zdanením o 938 699 EUR a dosiahla výsledok hospodárenia pred zdanením na rekordnej úrovni 1 839 607 EUR.

V roku 2019 spoločnosť dosiahla výsledok hospodárenia pred zdanením vo výške 1 433 639 EUR, čo predstavuje pokles o 22,07 % oproti roku 2018. Medziročný pokles výsledku hospodárenia bol spôsobený medziročným nárastom nákladov na služby.

V roku 2020 spoločnosť dosiahla výsledok hospodárenia pred zdanením vo výške 2 107 799 EUR, čo predstavuje nárast o 47,02 % oproti roku 2019. Medziročný nárast výsledku hospodárenia bol spôsobený medziročným nárastom tržieb.

6 Development of the company

Spoločnosť pre skladovanie, a. s. was established on 26th August 2013 and registered in the Company register on 4th September 2013 with its main business activity being “the storage of oil and oil products”. The founding shareholders of the company, TRANSPETROL, a. s. and Správa štátnych hmotných rezerv SR (Administration of State Material Reserves of the Slovak Republic), acquired shares corresponding to their paid-in contributions, which were made in the form of non-monetary deposits by contributing storage facilities for oil and oil products.

Since 2014, Spoločnosť pre skladovanie, a. s. has fully launched its business activities and, in addition to its main activity of storing oil and oil products, it has also begun providing services in the area of leasing storage facilities. The company’s main customer is the Agentúra pre núdzové zásoby ropy a ropných výrobkov (Emergency Oil Stocks Agency). In 2015, the company successfully continued its business activities.

In 2016 the company reached profit before taxes of EUR 532,632.

The positive development of the company continued in 2017 and the company reached a growth of profit before taxes in the amount of EUR 368,276. The company earned profit before taxes for this year in the amount of EUR 900,908 EUR.

The progressive evolution of the company continued also in 2018, when the company reached a significant growth of profit before taxes in the amount of EUR 938,699. Profit before taxes for this year was at the record level of EUR 1,839,607.

In 2019, the company achieved profit before taxes in the amount of EUR 1,433,639, which means decrease at the level of 22.07 % in comparison with 2018. The year-on-year decline was caused by increase of costs of services.

In 2020, the company achieved profit before taxes in the amount of EUR 2,107,799, which means increase at the level of 47.02 % in comparison with 2019. The year-on-year increase was caused by increase of revenues.

Pozitívny trend vývoja výsledku hospodárenia pred zdanením pokračoval aj v roku 2021, kedy dosiahol úroveň 2 267 735 EUR. V porovnaní s predchádzajúcim rokom to predstavuje nárast o 7,59 %. Dôvodom bol nielen medziročný nárast tržieb, ale aj medziročný pokles nákladov spoločnosti.

V roku 2022 dosiahla spoločnosť výsledok hospodárenia pred zdanením vo výške 3 541 264 EUR. V porovnaní s rokom 2021 ide o nárast o 56,16 %.

V roku 2023 dosiahla spoločnosť výsledok hospodárenia pred zdanením vo výške 3 413 328 EUR, čo predstavuje pokles o 3,61 % oproti roku 2022. Tento medziročný pokles bol spôsobený medziročným nárastom nákladov na služby.

Spoločnosť pre skladovanie, a.s. v roku 2024 zaznamenala nasledovný finančno-ekonomický vývoj:

- Celkové výnosy spoločnosti sú vo výške 35 666 420 EUR, čo predstavuje zvýšenie výnosov o 11,30 % oproti roku 2023.
- Celkové náklady spoločnosti za rok 2024 sú vo výške 31 473 184 EUR, čo predstavuje nárast nákladov o 9,92 % v porovnaní s rokom 2023.
- Spoločnosť dosiahla výsledok hospodárenia pred zdanením vo výške 4 193 236 EUR, čo predstavuje zvýšenie o 22,85 % oproti roku 2023.
- Výsledok hospodárenia po zdanení dosiahol výšku 2 640 228 EUR, čo predstavuje zníženie o 1,73 % v porovnaní s rokom 2023.
- Celkové pohľadávky spoločnosti predstavujú 3 579 173 EUR. Najvýznamnejšiu časť tvoria pohľadávky z obchodného styku vo výške 3 575 697 EUR, čo predstavuje 99,90 %.
- Celkové záväzky spoločnosti sú vo výške 11 584 918 EUR. Záväzky z obchodného styku vo výške 6 375 487 EUR tvoria 55,03 % z celkových záväzkov.
- V roku 2024 neboli čerpané úverové zdroje ani iné finančné výpomoci.

The positive trend in the profit before taxes continued also in 2021, when it reached an amount of EUR 2,267,735. This represents an increase of 7.59 % compared to the previous year. This was due not only to the year-on-year increase of revenues, but also to the year-on-year decrease of the company's costs.

In 2022, the company achieved profit before taxes in the amount of EUR 3,541,264, which means increase at the level of 56.16% in comparison with 2021.

In 2023, the company achieved profit before taxes in the amount of EUR 3,413,328, representing a decrease of 3.61% compared to 2022. This year-on-year decrease was caused by an increase of costs of services.

In 2024, the company has recorded the following financial and economic development:

- Total revenues are in the amount of EUR 35,666,420, which represents an increase of 11.30 % compared to 2023.
- The company's total costs for 2024 are EUR 31,473,184, which represents a increase in costs by 9.92 % compared to 2023.
- The company achieved profit before taxes in the amount of EUR 4,193,236, which means increase at the level of 22.85 % in comparison with 2023.
- Profit after taxes is in the amount of EUR 2,640,228, which means decrease at the level of 1.73 % in comparison with 2023.
- Total receivables of the company are in the amount of EUR 3,579,173. The majority of total receivables are trade receivables in the amount of EUR 3,575,697, which represents 99.90 %.
- Total liabilities of the company are in the amount of EUR 11,584,918. The majority of total liabilities are trade liabilities in the amount of EUR 6,375,487, which represents 55.03 %.
- In 2024, no loans or financial assistance were drawn.

7 Budúci vývoj spoločnosti

Strategická pozícia na trhu v oblasti skladovania ropy a ropných výrobkov zaväzuje Spoločnosť pre skladovanie, a.s., pokračovať v poskytovaní kvalitných služieb a pomáhať tak pri zabezpečovaní energetickej bezpečnosti Slovenskej republiky. V súvislosti s vojnovým konfliktom na Ukrajine vedenie spoločnosti pozorne monitoruje jeho možný vplyv na skladovanie zásob ropy. Za možné riziko sa považuje vyskladnenie zásob ropy z dôvodu zastavenia toku dodávok ropy ropovodom Družba. Uvedená situácia by mohla mať zásadný vplyv na príjmy zo skladovania zásob ropy a tiež by viedla k redukcii prevádzkových nákladov. Vzhľadom k doterajšiemu vývoju konfliktu, ktorý nemal za následok zastavenie toku ropy z Ukrajiny, spoločnosť nepredpokladá zvýšené riziko neplánovaného vyskladnenia zásob ropy. Schopnosť spoločnosti stabilne pokračovať vo svojej činnosti by z uvedeného dôvodu nemala byť ohrozená. Situácia sa priebežne monitoruje a vyhodnocuje.

Dlhodobým cieľom spoločnosti je zabezpečiť trvalý a stabilný rozvoj prevádzkovania skladovacích zariadení bez narušenia ekologickej stability a ohrozenia zdravia ľudí pri ich prevádzkovaní. Hlavným dôvodom je nielen zvýšenie energetickej bezpečnosti Slovenskej republiky, ale aj nepretržité zvyšovanie bezpečnosti environmentálneho systému skladovacích zariadení. Spoločnosť sa pri vykonávaní svojej činnosti správa zodpovedne vo vzťahu k životnému prostrediu a komunitám v miestach jej pôsobenia. Svojou aktivitou bude spoločnosť naďalej prispievať k ich ochrane.

V budúcnosti spoločnosť naďalej plánuje rekonštruovať a revitalizovať svoje skladovacie kapacity a rovnako uvažuje aj o ich rozširovaní. Cieľom spoločnosti je i modernizácia a zefektívnenie poskytovaných služieb.

Nakoľko jedným z dôležitých pilierov Spoločnosti pre skladovanie, a.s. sú zamestnanci, má spoločnosť záujem aj naďalej zvyšovať ich odbornú spôsobilosť. Vďaka týmto aspektom môže spoločnosť vytvoriť stabilné a bezpečné pracovné prostredie nevyhnutné pre realizáciu podnikateľských aktivít spoločnosti.

7 Future development of the company

The strategic market position in the field of oil and oil product storage obliges Spoločnosť pre skladovanie, a. s. to continue providing high-quality services and thereby contribute to ensuring the energy security of the Slovak Republic. In connection with the war conflict in Ukraine, the Company's management is closely monitoring its potential impact on oil stock storage. A possible risk is considered to be the release of oil reserves due to a halt in oil supply through the Družba pipeline. Such a situation could significantly affect revenues from oil stock storage and would also lead to a reduction in operating costs. Given the current development of the conflict, which has not resulted in a stoppage of oil flow from Ukraine, the Company does not anticipate an increased risk of unplanned oil stock release. Therefore, the Company's ability to continue its operations stably should not be threatened. The situation is continuously monitored and evaluated.

The long-term goal of the Company is to ensure the continuous and stable development of storage facility operations without disrupting ecological stability or endangering human health during their operation. The main reason is not only to enhance the energy security of the Slovak Republic but also to continuously improve the environmental safety of the storage system. In carrying out its activities, the Company acts responsibly toward the environment and the communities in which it operates. Through its activities, the Company will continue to contribute to their protection.

In the future, the Company plans to continue reconstructing and revitalizing its storage capacities and is also considering their expansion. The Company also aims to modernize and improve the efficiency of the services it provides.

Since one of the key pillars of Spoločnosť pre skladovanie, a. s. is its employees, the Company is committed to further enhancing their professional competence. Thanks to these aspects, the Company can create a stable and safe working environment essential for the implementation of its business activities.

8 Ľudské zdroje

Dlhodobým cieľom Spoločnosti pre skladovanie, a.s. je podpora profesionality a osobného rozvoja zamestnancov.

Odbornosť, spokojnosť a stabilita zamestnancov je pre spoločnosť veľmi dôležitá. Spoločnosť pre skladovanie, a.s. kladie veľký dôraz na ich vzdelávanie aj na ich komplexnú starostlivosť.

Významná časť poskytovaných výhod pre zamestnancov je zameraná na starostlivosť o zdravie i životosprávu, ale aj na zabezpečenie v dôchodkovom veku.

V roku 2024 poskytovala Spoločnosť pre skladovanie, a.s. svojim zamestnanom príspevky zo sociálneho fondu na stravu, dopravu do zamestnania, komplexné preventívne zdravotné prehliadky, na financovanie doplnkového dôchodkového sporenia. Spoločnosť kladie dôraz aj na regeneráciu síl svojich zamestnancov a to poskytovaním rekreačných príspevkov.

Priemerný prepočítaný počet zamestnancov v roku 2024 bol 12. Na konci roka 2024 v spoločnosti pracovalo 14 zamestnancov.

Vývoj počtu zamestnancov spoločnosti za obdobie r. 2021 – 2024

| | 2021 | 2022 | 2023 | 2024 |
|--------------------------------------------------------------------|------|------|------|------|
| Priemerný prepočítaný počet zamestnancov | 12 | 12 | 12 | 12 |
| Stav zamestnancov ku dňu, ku ktorému sa zostavuje účtovná závierka | 12 | 13 | 11 | 14 |
| Z toho počet vedúcich zamestnancov | 1 | 1 | 1 | 1 |

8 Human resources

The long-term goal of Spoločnosť pre skladovanie, a. s. is to support professionalism and the personal development of employees.

The expertise and stability of the employees is very important for the company. Spoločnosť pre skladovanie, a. s. places great emphasis on their education and also on their comprehensive care.

Significant part of providing employee benefits is focusing on health care and providing for employees in retirement age.

In 2024, the company contributed to the employees from the social fund on meals, transport to work, comprehensive preventive medical checks or to support supplementary retirement savings. The company also places emphasis on the regeneration of workforce by providing an allowance for recreation to their employees.

In 2024, Spoločnosť pre skladovanie, a. s. employed 12 employees on average; by the end of the year the total number of employees was 14.

Company's employee count chart for the period 2021 - 2024

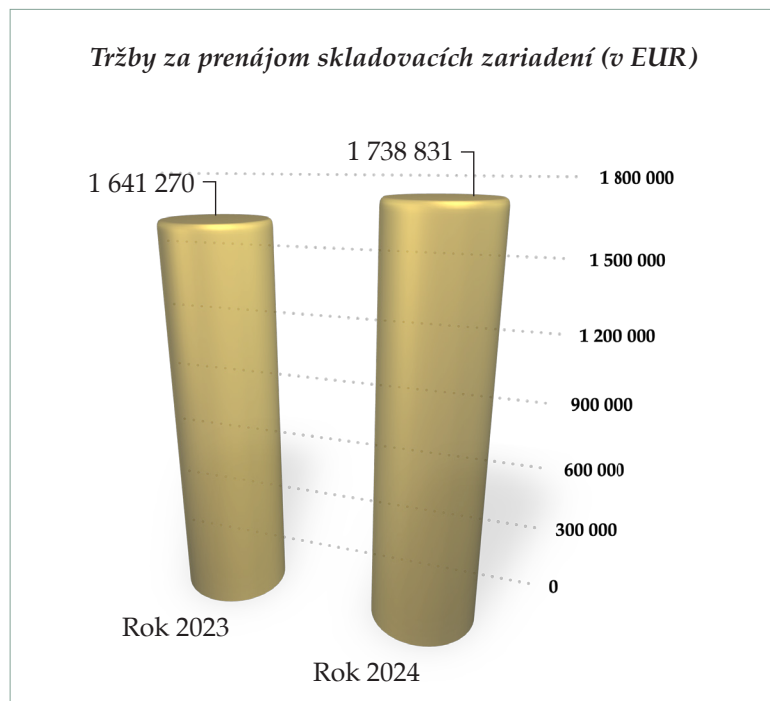
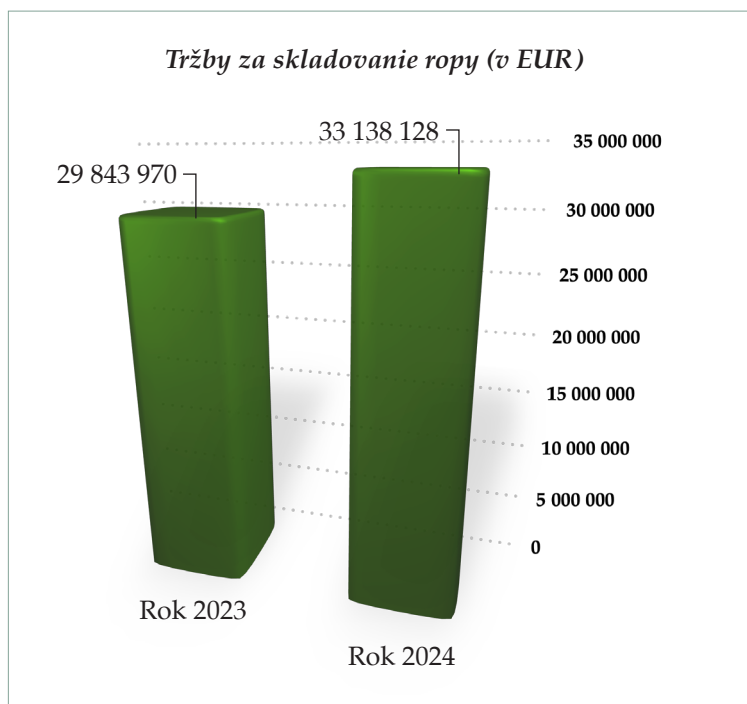
| | 2021 | 2022 | 2023 | 2024 |
|---------------------------------------------------------|------|------|------|------|
| Average number of employees | 12 | 12 | 12 | 12 |
| Number of employees on the date of financial statements | 12 | 13 | 11 | 14 |
| Of which the number of leading positions | 1 | 1 | 1 | 1 |

9 Obchodné aktivity spoločnosti

Hlavnou podnikateľskou činnosťou Spoločnosti pre skladovanie, a.s. je skladovanie ropy a ropných výrobkov. Spoločnosť pre skladovanie, a.s. realizuje skladovanie najmä pre jedného obchodného partnera, ktorým je Agentúra pre núdzové zásoby ropy a ropných výrobkov.

V roku 2024 Spoločnosť pre skladovanie, a.s. dosiahla tržby za skladovanie ropy vo výške 33 138 128 EUR, čo predstavuje nárast tržieb o 11,04 % v porovnaní s rokom 2023, kedy dosiahla tržby za skladovanie vo výške 29 843 970 EUR.

Spoločnosť pre skladovanie, a.s. v záujme diverzifikácie svojich podnikateľských aktivít prenajíma zariadenia a nádrže na skladovanie ropných výrobkov. Najvýznamnejším obchodným partnerom v tom-



to segmente bol opätovne Zväz pre skladovanie zásob, a.s.

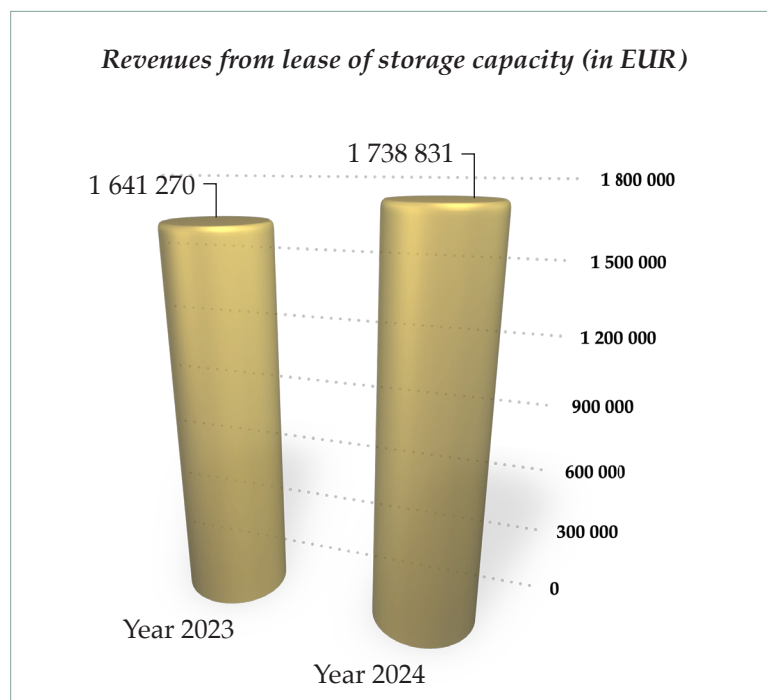
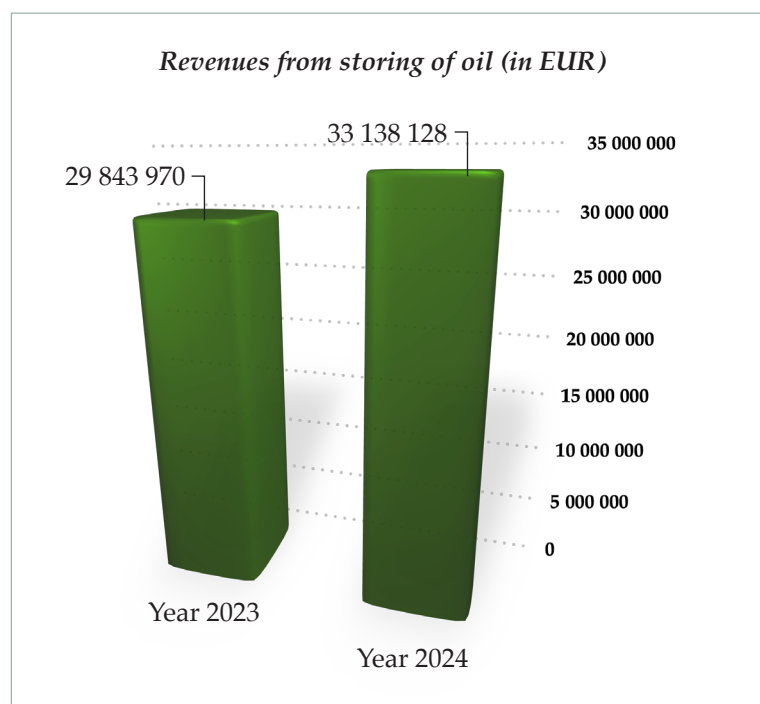
V roku 2024 dosiahla spoločnosť tržby z tejto činnosti vo výške 1 738 831 EUR, čo predstavuje nárast o 5,94 % v porovnaní s rokom 2023, kedy dosiahla tržby za prenájom vo výške 1 641 270 EUR v zmysle platných zmlúv.

9 Business activities of the company

The main business activity of Spoločnosť pre skladovanie, a. s. is storing of oil and oil products. Spoločnosť pre skladovanie, a. s. carries out storage predominantly for one business partner, which is Agentúra pre núdzové zásoby ropy a ropných produktov (Emergency Oil Stocks Agency).

In 2024, Spoločnosť pre skladovanie, a. s. achieved revenues from storing oil in the amount of EUR 33,138,128, which means growth at the level of 11.04 % in comparison with 2023, when the company reached revenues from storing oil in the amount of EUR 29,843,970.

In order to diversify its business activities, Spoločnosť pre skladovanie, a. s. rents facilities and tanks for storage of oil and oil products. The most



significant business partner in this segment was again Zväz pre skladovanie zásob, a. s.

In 2024, the company achieved revenues from these activities at the level of EUR 1,738,831 which means increase by 5.94 % in comparison with 2023, when the company reached revenues from lease totalling EUR 1,641,270 in accordance with the applicable contracts.

10 Ekonomická a finančná výkonnosť spoločnosti

V rokoch 2021 - 2024 Spoločnosť pre skladovanie, a. s. zaznamenala nasledovný vývoj finančných ukazovateľov.

Rozhodujúce finančné ukazovatele (v EUR)

| | 2021 | 2022 | 2023 | 2024 |
|---------------------------------------------|------------|------------|-------------|-------------|
| Výsledok hospodárenia po zdanení/Čistý zisk | 1 714 647 | 2 705 738 | 2 595 319 | 2 640 228 |
| Celkové aktíva (Netto) | 91 988 347 | 94 314 748 | 101 298 588 | 104 592 856 |
| Vlastné imanie | 86 667 378 | 88 652 736 | 90 402 746 | 93 007 938 |
| Rentabilita aktív (ROA) % | 1,86 | 2,87 | 2,56 | 2,52 |
| Rentabilita vlastného imania (ROE) % | 1,98 | 3,05 | 2,87 | 2,84 |

Rentabilita aktív (ROA) na úrovni 2,52 % (v roku 2024) vyjadruje, že 1 EUR aktív vyprodukovalo 0,0252 EUR čistého zisku.

Rentabilita vlastného imania (ROE) na úrovni 2,84 % (v roku 2024) vyjadruje, že na 1 EUR vlastného imania / investovaného kapitálu pripadá 0,0284 EUR čistého zisku.

Výnosy (v EUR)

| | 2021 | 2022 | 2023 | 2024 |
|----------------------------------------------------------------------------------------|-------------------|-------------------|-------------------|-------------------|
| Tržby z predaja služieb | 27 549 771 | 28 267 174 | 31 485 240 | 34 876 959 |
| Tržby z predaja dlhodobého nehmotného majetku, dlhodobého hmotného majetku a materiálu | 23 965 | - | - | - |
| Ostatné výnosy z hospodárskej činnosti | 13 245 | 13 374 | 9 499 | 6 223 |
| VÝNOSY Z HOSPODÁRSKEJ ČINNOSTI SPOLU | 27 586 981 | 28 280 548 | 31 494 739 | 34 883 182 |
| Výnosy z dlhodobého finančného majetku | - | - | - | - |
| Výnosy z predaja cenných papierov a podielov | - | - | - | - |
| Výnosové úroky | 2 129 | 82 286 | 550 344 | 783 213 |
| Kurzové zisky | 25 | 3 | - | - |
| Ostatné výnosy z finančnej činnosti | - | - | - | 25 |
| VÝNOSY Z FINANČNEJ ČINNOSTI SPOLU | 2 154 | 82 289 | 550 344 | 783 238 |
| VÝNOSY CELKOM | 27 589 135 | 28 362 837 | 32 045 083 | 35 666 420 |
| Rentabilita tržieb (ROS) % | 6,21 | 9,54 | 8,10 | 7,40 |

Rentabilitou tržieb na úrovni 7,40 % (v roku 2024) je vyjadrené, že na 1 EUR tržieb pripadá 0,0740 EUR čistého zisku.

10 Economic and financial performance of the company

In the period of 2021 – 2024, the company recorded the following economic and financial development.

Key financials and ratios (in EUR)

| | 2021 | 2022 | 2023 | 2024 |
|----------------------------------|------------|------------|-------------|-------------|
| Profit after taxation/Net profit | 1 714 647 | 2 705 738 | 2 595 319 | 2 640 228 |
| Total assets (Net) | 91 988 347 | 94 314 748 | 101 298 588 | 104 592 856 |
| Equity | 86 667 378 | 88 652 736 | 90 402 746 | 93 007 938 |
| Return on Assets (ROA) % | 1,86 | 2,87 | 2,56 | 2,52 |
| Return on Equity (ROE) % | 1,98 | 3,05 | 2,87 | 2,84 |

Return on Assets (ROA) at the level of 2.52 % (in 2024) indicates that EUR 1 of assets generated EUR 0,0252 of net profit.

Return on Equity (ROE) at the level of 2.84 % (in 2024) indicates that EUR 1 of equity / invested capital amounts to EUR 0,0284 of net profit.

Revenues (in EUR)

| | 2021 | 2022 | 2023 | 2024 |
|------------------------------------------------------------------|-------------------|-------------------|-------------------|-------------------|
| Revenues from the sale of services | 27 549 771 | 28 267 174 | 31 485 240 | 34 876 959 |
| Revenues from the sale of non-current assets and raw materials | 23 965 | - | - | - |
| Other operating revenues | 13 245 | 13 374 | 9 499 | 6 223 |
| TOTAL OPERATING REVENUES | 27 586 981 | 28 280 548 | 31 494 739 | 34 883 182 |
| Revenues from non-current financial assets | - | - | - | - |
| Revenues from securities and ownership interests in a subsidiary | - | - | - | - |
| Interest revenues | 2 129 | 82 286 | 550 344 | 783 213 |
| Exchange rate gains | 25 | 3 | - | - |
| Other revenues from financial activities | - | - | - | 25 |
| TOTAL REVENUES FROM FINANCIAL ACTIVITIES | 2 154 | 82 289 | 550 344 | 783 238 |
| TOTAL REVENUES | 27 589 135 | 28 362 837 | 32 045 083 | 35 666 420 |
| Return on Sales (ROS) % | 6,21 | 9,54 | 8,10 | 7,40 |

Return on Sales (ROS) at the level of 7.40 % (in 2024) means that EUR 1 of sales is worth EUR 0,0740 of net profit.

Náklady (v EUR)

| | 2021 | 2022 | 2023 | 2024 |
|---------------------------------------------------------------------|-------------------|-------------------|-------------------|-------------------|
| Spotreba materiálu, energie a ostatných neskladovateľných dodávok | 15 847 | 17 625 | 15 675 | 14 924 |
| Náklady vynaložené na obstaranie predaného tovaru | - | - | - | - |
| Opravné položky k zásobám | - | - | - | - |
| Služby | 20 572 270 | 21 579 574 | 25 341 179 | 28 428 776 |
| Osobné náklady | 687 556 | 661 400 | 750 575 | 621 688 |
| Odpisy a opravné položky k dlhodobému hmotnému a nehmotnému majetku | 2 982 940 | 2 271 995 | 2 243 501 | 2 189 422 |
| Opravné položky k pohľadávkam | - | - | - | - |
| Dane a poplatky | 151 829 | 151 080 | 153 533 | 161 575 |
| Ostatné náklady na hospodársku činnosť | 897 848 | 134 135 | 126 532 | 56 232 |
| Zostatková cena predaného dlhodobého majetku a materiálu | 12 258 | - | - | - |
| NÁKLADY NA HOSPODÁRSKU ČINNOSŤ SPOLU | 25 320 548 | 24 815 809 | 28 630 995 | 31 472 617 |
| Predané cenné papiere a podiely | - | - | - | - |
| Kurzové straty | 303 | 243 | 182 | 106 |
| Ostatné náklady na finančnú činnosť | 549 | 5 521 | 578 | 461 |
| NÁKLADY NA FINANČNÚ ČINNOSŤ SPOLU | 852 | 5 764 | 760 | 567 |
| NÁKLADY CELKOM | 25 321 400 | 24 821 573 | 28 631 755 | 31 473 184 |

Výsledok hospodárenia pred zdanením (v EUR)

| | 2021 | 2022 | 2023 | 2024 |
|---------------------------------------------------------------|------------------|------------------|------------------|------------------|
| VÝNOSY CELKOM | 27 589 135 | 28 362 837 | 32 045 083 | 35 666 420 |
| NÁKLADY CELKOM | 25 321 400 | 24 821 573 | 28 631 755 | 31 473 184 |
| Výsledok hospodárenia za účtovné obdobie pred zdanením | 2 267 735 | 3 541 264 | 3 413 328 | 4 193 236 |

Spoločnosť v roku 2024 dosiahla výsledok hospodárenia pred zdanením vo výške 4 193 236 EUR a výsledok hospodárenia po zdanení vo výške 2 640 228 EUR.

Expenses (in EUR)

| | 2021 | 2022 | 2023 | 2024 |
|---------------------------------------------------------------------------------------------|-------------------|-------------------|-------------------|-------------------|
| Consumed raw materials, energy consumption, and consumption of other non-inventory supplies | 15 847 | 17 625 | 15 675 | 14 924 |
| Costs incurred in procurement of sold goods | - | - | - | - |
| Adjustments for inventory | - | - | - | - |
| Services | 20 572 270 | 21 579 574 | 25 341 179 | 28 428 776 |
| Personal expenses | 687 556 | 661 400 | 750 575 | 621 688 |
| Depreciation of tangible and intangible fixed assets | 2 982 940 | 2 271 995 | 2 243 501 | 2 189 422 |
| Adjustments to receivables | - | - | - | - |
| Taxes and fees | 151 829 | 151 080 | 153 533 | 161 575 |
| Other operating income | 897 848 | 134 135 | 126 532 | 56 232 |
| Carrying value of non-current assets sold and raw material sold | 12 258 | - | - | - |
| TOTAL OPERATING EXPENSES | 25 320 548 | 24 815 809 | 28 630 995 | 31 472 617 |
| Securities and shares sold | - | - | - | - |
| Exchange rate losses | 303 | 243 | 182 | 106 |
| Other expenses related to financial activities | 549 | 5 521 | 578 | 461 |
| TOTAL EXPENSES RELATED TO FINANCIAL ACTIVITIES | 852 | 5 764 | 760 | 567 |
| TOTAL EXPENSES | 25 321 400 | 24 821 573 | 28 631 755 | 31 473 184 |

Profit (in EUR)

| | 2021 | 2022 | 2023 | 2024 |
|---------------------------------------------------------|------------------|------------------|------------------|------------------|
| TOTAL REVENUES | 27 589 135 | 28 362 837 | 32 045 083 | 35 666 420 |
| TOTAL COSTS | 25 321 400 | 24 821 573 | 28 631 755 | 31 473 184 |
| Profit/loss for the accounting period before tax | 2 267 735 | 3 541 264 | 3 413 328 | 4 193 236 |

In 2024, the company has earned a profit before tax in the amount of EUR 4,193,236 and after tax in the amount of EUR 2,640,228.

10.1 Návrh na rozdelenie zisku alebo vyrovnanie straty

O rozdelení výsledku hospodárenia za účtovné obdobie 2024 vo výške 2 640 228 EUR rozhodne Valné zhromaždenie. Štatutárny orgán navrhne Valnému zhromaždeniu nasledovné rozdelenie:

- prídel do zákonného rezervného fondu vo výške 264 023 EUR,
- dividendy vo výške 0 EUR,
- prídel do sociálneho fondu 35 643 EUR,
- prevod do nerozdelených ziskov minulých rokov vo výške 2 340 562 EUR.

Individuálna súvaha v skrátrenom rozsahu (v EUR)

| | 2021 | 2022 | 2023 | 2024 |
|------------------------------------------------|-------------------|-------------------|--------------------|--------------------|
| | Netto | Netto | Netto | Netto |
| SPOLU MAJETOK | 91 988 347 | 94 314 748 | 101 298 588 | 104 592 856 |
| Neobežný majetok | 60 409 111 | 58 180 820 | 55 964 919 | 54 516 625 |
| Dlhodobý nehmotný majetok | 164 160 | 138 240 | 139 690 | 138 986 |
| Dlhodobý hmotný majetok | 60 244 951 | 58 042 580 | 55 825 229 | 54 377 639 |
| Dlhodobý finančný majetok | - | - | - | - |
| Obežný majetok | 31 578 647 | 36 050 617 | 45 036 357 | 49 974 814 |
| Zásoby | 14 330 | 14 382 | 14 332 | 14 419 |
| Dlhodobé pohľadávky | - | - | - | - |
| Krátkodobé pohľadávky | 2 839 783 | 2 941 781 | 3 301 634 | 3 579 173 |
| Finančné účty | 28 724 534 | 33 094 454 | 41 720 391 | 46 381 222 |
| ČASOVÉ ROZLIŠENIE | 589 | 83 311 | 297 312 | 101 417 |
| SPOLU VLASTNÉ IMANIE A ZÁVÄZKY | 91 988 347 | 94 314 748 | 101 298 588 | 104 592 856 |
| Vlastné imanie | 86 667 378 | 88 652 736 | 90 402 746 | 93 007 938 |
| Základné imanie | 71 524 700 | 71 524 700 | 71 524 700 | 71 524 700 |
| Kapitálové fondy | - | - | - | - |
| Fondy zo zisku | - | - | - | - |
| Zákonné rezervné fondy | 8 301 115 | 8 472 580 | 8 743 153 | 9 002 685 |
| Výsledok hospodárenia minulých rokov | 5 126 916 | 5 949 718 | 7 539 574 | 9 840 325 |
| Výsledok hospodárenia za účtovné obdobie (+ -) | 1 714 647 | 2 705 738 | 2 595 319 | 2 640 228 |
| Záväzky | 5 320 969 | 5 662 012 | 10 895 842 | 11 584 918 |
| Dlhodobé a krátkodobé rezervy | 76 410 | 67 929 | 45 607 | 89 393 |
| Dlhodobé záväzky | 2 377 298 | 3 003 059 | 3 631 813 | 4 799 607 |
| Krátkodobé záväzky | 2 867 261 | 2 591 024 | 7 218 422 | 6 695 918 |
| Časové rozlíšenie | - | - | - | - |

10.1 Proposal of profit distribution and loss compensation

A General Meeting shall decide on the distribution of profit generated in the financial year 2024 at the level EUR 2,640,228. The Statutory body proposes the following decision for General Meeting:

- an allocation to statutory reserve fund in the amount of EUR 264,023,
- profit shares (dividends) in the amount of EUR 0,
- allocation to the social fund in amount of EUR 35,643,
- transfer to undistributed profits of previous years in the amount of EUR 2,340,562.

Balance Sheet (in EUR)

| | 2021 | 2022 | 2023 | 2024 |
|---------------------------------------------|-------------------|-------------------|--------------------|--------------------|
| | Net | Net | Net | Net |
| TOTAL ASSETS | 91 988 347 | 94 314 748 | 101 298 588 | 104 592 856 |
| Non - current assets | 60 409 111 | 58 180 820 | 55 964 919 | 54 516 625 |
| Non-current intangible assets | 164 160 | 138 240 | 139 690 | 138 986 |
| Non-current tangible assets | 60 244 951 | 58 042 580 | 55 825 229 | 54 377 639 |
| Non-current financial assets | - | - | - | - |
| Current assets | 31 578 647 | 36 050 617 | 45 036 357 | 49 974 814 |
| Inventory | 14 330 | 14 382 | 14 332 | 14 419 |
| Non-current receivables | - | - | - | - |
| Current receivables | 2 839 783 | 2 941 781 | 3 301 634 | 3 579 173 |
| Financial accounts | 28 724 534 | 33 094 454 | 41 720 391 | 46 381 222 |
| ACCRUALS/DEFERRALS | 589 | 83 311 | 297 312 | 101 417 |
| TOTAL EQUITY AND LIABILITIES | 91 988 347 | 94 314 748 | 101 298 588 | 104 592 856 |
| Equity | 86 667 378 | 88 652 736 | 90 402 746 | 93 007 938 |
| Share capital | 71 524 700 | 71 524 700 | 71 524 700 | 71 524 700 |
| Capital funds | - | - | - | - |
| Funds from profit | - | - | - | - |
| Legal reserve funds | 8 301 115 | 8 472 580 | 8 743 153 | 9 002 685 |
| Retained earnings of previous years | 5 126 916 | 5 949 718 | 7 539 574 | 9 840 325 |
| Net profit/loss for accounting period (+ -) | 1 714 647 | 2 705 738 | 2 595 319 | 2 640 228 |
| Liabilities | 5 320 969 | 5 662 012 | 10 895 842 | 11 584 918 |
| Short-term provisions | 76 410 | 67 929 | 45 607 | 89 393 |
| Non-current liabilities | 2 377 298 | 3 003 059 | 3 631 813 | 4 799 607 |
| Current liabilities | 2 867 261 | 2 591 024 | 7 218 422 | 6 695 918 |
| Accruals/Deferrals | - | - | - | - |

| | | | | |
|-----------------------------------|-------|-------|------|------|
| Likvidita 1. stupňa (pohotová) L1 | 10,02 | 12,77 | 5,78 | 6,93 |
| Likvidita 2. stupňa (bežná) L2 | 11,01 | 13,91 | 6,24 | 7,46 |
| Likvidita 3. stupňa (celková) L3 | 11,01 | 13,91 | 6,24 | 7,46 |

Ukazovatele likvidity (L1-L3) v období 2021-2024 sa nachádzajú nad intervalom odporúčaných hodnôt, čo znamená, že spoločnosť má dostatočnú finančnú rezervu na krytie svojich krátkodobých záväzkov.

Individuálny výkaz ziskov a strát v skrátrenom rozsahu (v EUR)

| | 2021 | 2022 | 2023 | 2024 |
|----------------------------------------------------------------------------------------|------------------|------------------|------------------|------------------|
| Tržby z predaja služieb, tovaru, aktívacia | 27 549 771 | 28 267 174 | 31 485 240 | 34 876 959 |
| Spotreba materiálu, energie, tovaru a opravné položky k zásobám | 15 847 | 17 625 | 15 675 | 14 924 |
| Služby | 20 572 270 | 21 579 574 | 25 341 179 | 28 428 776 |
| Osobné náklady | 687 556 | 661 400 | 750 575 | 621 688 |
| Dane a poplatky | 151 829 | 151 080 | 153 533 | 161 575 |
| Odpisy a opravné položky k DNM a DHM | 2 982 940 | 2 271 995 | 2 243 501 | 2 189 422 |
| Tržby z predaja dlhodobého nehmotného majetku, dlhodobého hmotného majetku a materiálu | 23 965 | - | - | - |
| Zostatková cena predaného dlhodobého majetku a materiálu | 12 258 | - | - | - |
| Ostatné výnosy z hospodárskej činnosti | 13 245 | 13 374 | 9 499 | 6 223 |
| Ostatné náklady na hospodársku činnosť | 897 848 | 134 135 | 126 532 | 56 232 |
| Výsledok hospodárenia z hospodárskej činnosti | 2 266 433 | 3 464 739 | 2 863 744 | 3 410 565 |
| Výnosové úroky | 2 129 | 82 286 | 550 344 | 783 213 |
| Kurzové zisky | 25 | 3 | - | - |
| Nákladové úroky | - | - | - | - |
| Kurzové straty | 303 | 243 | 182 | 106 |
| Ostatné výnosy z finančnej činnosti | - | - | - | 25 |
| Ostatné náklady na finančnú činnosť | 549 | 5 521 | 578 | 461 |
| Výsledok hospodárenia z finančnej činnosti | 1 302 | 76 525 | 549 584 | 782 671 |
| Daň z príjmov | 553 088 | 835 526 | 818 009 | 1 553 008 |
| Výsledok hospodárenia za účtovné obdobie po zdanení | 1 714 647 | 2 705 738 | 2 595 319 | 2 640 228 |

| | | | | |
|---------------------------------------------|-------|-------|------|------|
| Liquidity of 1st degree (quick) L1 | 10,02 | 12,77 | 5,78 | 6,93 |
| Liquidity of 2nd degree (current) L2 | 11,01 | 13,91 | 6,24 | 7,46 |
| Liquidity of 3rd degree (total) L3 | 11,01 | 13,91 | 6,24 | 7,46 |

Liquidity ratios (L1-L3) in years 2021-2024 are above the intervals of recommended values, which means that the company has a sufficient financial reserve to cover its current liabilities.

Individual Profit and Loss Statement (in EUR)

| | 2021 | 2022 | 2023 | 2024 |
|------------------------------------------------------------------------------------------------------|------------------|------------------|------------------|------------------|
| Revenues from the sale of own products and services | 27 549 771 | 28 267 174 | 31 485 240 | 34 876 959 |
| Consumed raw materials, energy consumption, consumption of merchandise and adjustments for inventory | 15 847 | 17 625 | 15 675 | 14 924 |
| Services | 20 572 270 | 21 579 574 | 25 341 179 | 28 428 776 |
| Personal expenses | 687 556 | 661 400 | 750 575 | 621 688 |
| Taxes and fees | 151 829 | 151 080 | 153 533 | 161 575 |
| Depreciation of tangible and intangible fixed assets | 2 982 940 | 2 271 995 | 2 243 501 | 2 189 422 |
| Revenues from the sale of non-current assets and raw materials | 23 965 | - | - | - |
| Carrying value of non-current assets sold and raw materials sold | 12 258 | - | - | - |
| Other operating income | 13 245 | 13 374 | 9 499 | 6 223 |
| Other operating expenses | 897 848 | 134 135 | 126 532 | 56 232 |
| Profit from operations | 2 266 433 | 3 464 739 | 2 863 744 | 3 410 565 |
| Interest revenues | 2 129 | 82 286 | 550 344 | 783 213 |
| Exchange rate gains | 25 | 3 | - | - |
| Interest expense | - | - | - | - |
| Exchange rate losses | 303 | 243 | 182 | 106 |
| Other revenues from financial activities | - | - | - | 25 |
| Other expenses related to financial activities | 549 | 5 521 | 578 | 461 |
| Profit/loss from financial activities | 1 302 | 76 525 | 549 584 | 782 671 |
| Income tax on ordinary activities | 553 088 | 835 526 | 818 009 | 1 553 008 |
| Profit/loss for the accounting period after tax | 1 714 647 | 2 705 738 | 2 595 319 | 2 640 228 |

11 Dodatočné informácie

Udalosti osobitného významu, ktoré nastali po skončení účtovného obdobia, za ktoré sa vyhotovuje výročná správa:

Dňa 26.04.2024 sa uskutočnilo mimoriadne valné zhromaždenie spoločnosti Spoločnosť pre skladovanie, a.s., kde došlo k zmene štatutárnych zástupcov ako i členov dozornej rady spoločnosti a to nasledovne:

Predstavenstvo

Ing. Ľuboš Štefánik

Predseda predstavenstva

Vznik funkcie: 26.04.2024

Ing. Gabriela Ondrušová

Člen predstavenstva

Vznik funkcie: 26.04.2024

Mgr. Lucia Marunová

Člen predstavenstva

Vznik funkcie: 26.04.2024

Dozorná rada

JUDr. Rastislav Palovič

Predseda dozornej rady

Vznik funkcie: 26.04.2024

Ing. Zuzana Minarovjeh

člen dozornej rady

Vznik funkcie: 26.04.2024

Ing. Ivo Podberský

Člen dozornej rady

Vznik funkcie: 26.04.2024

11 Additional information

Important events that have occurred since the end of the financial year:

On April 26, 2024, an extraordinary general meeting of the company Spoločnosť pre skladovanie, a. s. was held, during which there were changes to members of the Board of Directors as well as to members of the Board of Supervisors as follows:

Board of Directors

Ing. Ľuboš Štefánik

Chairman of the Board

Appointment to office: 26.04.2024

Ing. Gabriela Ondrušová

Member of the Board

Appointment to office: 26.04.2024

Mgr. Lucia Marunová

Member of the Board

Appointment to office: 26.04.2024

Board of Supervisors

JUDr. Rastislav Palovič

Chairman of the Supervisors Board

Appointment to office: 26.04.2024

Ing. Zuzana Minarovjeh


Member of the Supervisors Board

Appointment to office: 26.04.2024

Ing. Ivo Podberský

Member of the Supervisors Board

Appointment to office: 26.04.2024



Po 31. decembri 2024 nenastali žiadne udalosti majúce významný vplyv na verné zobrazenie skutočností, ktoré sú predmetom účtovníctva.

Náklady na činnosť v oblasti výskumu a vývoja:


Spoločnosť nevykázala náklady na činnosť v oblasti výskumu a vývoja.

Nadobúdanie vlastných akcií:

Spoločnosť v roku 2024 nenadobudla vlastné akcie, dočasné listy, obchodné podiely a akcie, dočasné listy ani obchodné podiely materskej účtovnej jednotky podľa § 22 zákona o účtovníctve.

Organizačná zložka účtovnej jednotky v zahraničí:

Spoločnosť nedisponuje organizačnou jednotkou v zahraničí.



There were no other events after 31 December 2024 as at the date of preparation of the financial statements that would require disclosure or recognition in the financial statements for 2024.

Costs of activity in the area of research and development:

The company has recorded zero costs of activity in the area of research and development.

Acquisitions of company's own shares:

The company did not acquire its own shares, temporary letters, share deals and shares, temporary letters nor share deals of the Parent's entity according to the § 22 of Accounting law.

Organizational unit of entity abroad:

The company does not have an organizational unit abroad.



12

Účtovná závierka k 31.12.2024

**SPRÁVA NEZÁVISLÉHO AUDÍTORA Z AUDITU
ÚČTOVNEJ ZÁVIERKY K 31.12.2024
spoločnosti
Spoločnosť pre skladovanie, a. s.
Trakovice 461, 919 33 Trakovice**

SPRÁVA NEZÁVISLÉHO AUDÍTORA

Akcionárom a predstavenstvu spoločnosti Spoločnosť pre skladovanie, a.s.

Správa z auditu účtovnej závierky

Názor

Uskutočnili sme audit účtovnej závierky spoločnosti Spoločnosť pre skladovanie, a.s. (ďalej len „Spoločnosť“), ktorá obsahuje súvahu k 31. decembru 2024, výkaz ziskov a strát za rok končiaci sa k uvedenému dátumu, a poznámky, ktoré obsahujú súhrn významných účtovných zásad a účtovných metód.

Podľa nášho názoru, priložená účtovná závierka poskytuje pravdivý a verný obraz finančnej situácie Spoločnosti k 31. decembru 2024 a výsledku jej hospodárenia za rok končiaci sa k uvedenému dátumu podľa zákona č. 431/2002 Z.z. o účtovníctve v znení neskorších predpisov (ďalej len „zákon o účtovníctve“).

Základ pre názor

Audit sme vykonali podľa medzinárodných audítorských štandardov (International Standards on Auditing, ISA). Naša zodpovednosť podľa týchto štandardov je uvedená v odseku Zodpovednosť audítora za audit účtovnej závierky. Od Spoločnosti sme nezávislí podľa ustanovení zákona č. 423/2015 o štatutárnom audite a o zmene a doplnení zákona č. 431/2002 Z. z. o účtovníctve v znení neskorších predpisov (ďalej len „zákon o štatutárnom audite“) týkajúcich sa etiky, vrátane Etického kódexu audítora, relevantných pre náš audit účtovnej závierky a splnili sme aj ostatné požiadavky týchto ustanovení týkajúcich sa etiky. Sme presvedčení, že audítorské dôkazy, ktoré sme získali, poskytujú dostatočný a vhodný základ pre náš názor.

Zodpovednosť štatutárneho orgánu a osôb poverených spravovaním za účtovnú závierku

Štatutárny orgán je zodpovedný za zostavenie tejto účtovnej závierky tak, aby poskytovala pravdivý a verný obraz podľa zákona o účtovníctve a za tie interné kontroly, ktoré považuje za potrebné na zostavenie účtovnej závierky, ktorá neobsahuje významné nesprávnosti, či už v dôsledku podvodu alebo chyby.

Pri zostavovaní účtovnej závierky je štatutárny orgán zodpovedný za zhodnotenie schopnosti Spoločnosti nepretržite pokračovať vo svojej činnosti, za opísanie skutočností týkajúcich sa nepretržitého pokračovania v činnosti, ak je to potrebné, a za použitie predpokladu nepretržitého pokračovania v činnosti v účtovníctve, ibaže by mal v úmysle Spoločnosť zlikvidovať alebo ukončiť jej činnosť, alebo by nemal inú realistickú možnosť než tak urobiť.

Osoby poverené spravovaním sú zodpovedné za dohľad nad procesom finančného výkazníctva Spoločnosti.

Zodpovednosť audítora za audit účtovnej závierky

Našou zodpovednosťou je získať primerané uistenie, či účtovná závierka ako celok neobsahuje významné nesprávnosti, či už v dôsledku podvodu alebo chyby, a vydať správu audítora, vrátane názoru. Primerané uistenie je uistenie vysokého stupňa, ale nie je zárukou toho, že audit vykonaný podľa medzinárodných audítorských štandardov vždy odhalí významné nesprávnosti, ak také existujú. Nesprávnosti môžu vzniknúť v dôsledku podvodu alebo chyby a za významné sa považujú vtedy, ak by sa dalo odôvodnene očakávať, že jednotlivito alebo v súhrne by mohli ovplyvniť ekonomické rozhodnutia používateľov, uskutočnené na základe tejto účtovnej závierky.

V rámci auditu uskutočneného podľa medzinárodných audítorských štandardov, počas celého auditu uplatňujeme odborný úsudok a zachováваме profesionálny skepticizmus. Okrem toho:

- Identifikujeme a posudzujeme riziká významnej nesprávnosti účtovnej závierky, či už v dôsledku podvodu alebo chyby, navrhujeme a uskutočňujeme audítorské postupy reagujúce na tieto riziká a získavame audítorské dôkazy, ktoré sú dostatočné a vhodné na poskytnutie základu pre náš názor. Riziko neodhalenia významnej

nesprávnosti v dôsledku podvodu je vyššie ako toto riziko v dôsledku chyby, pretože podvod môže zahŕňať tajnú dohodu, falšovanie, úmyselné vynechanie, nepravdivé vyhlásenie alebo obídenie internej kontroly.

- Oboznamujeme sa s internými kontrolami relevantnými pre audit, aby sme mohli navrhnúť audítorské postupy vhodné za daných okolností, ale nie za účelom vyjadrenia názoru na efektívnosť interných kontrol Spoločnosti.
- Hodnotíme vhodnosť použitých účtovných zásad a účtovných metód a primeranosť účtovných odhadov a uvedenie s nimi súvisiacich informácií, uskutočnené štatutárnym orgánom.
- Robíme záver o tom, či štatutárny orgán vhodne v účtovníctve používa predpoklad nepretržitého pokračovania v činnosti a na základe získaných audítorských dôkazov záver o tom, či existuje významná neistota v súvislosti s udalosťami alebo okolnosťami, ktoré by mohli významne spochybniť schopnosť Spoločnosti nepretržite pokračovať v činnosti. Ak dospejeme k záveru, že významná neistota existuje, sme povinní upozorniť v našej správe audítora na súvisiace informácie uvedené v účtovnej závierke alebo, ak sú tieto informácie nedostatočné, modifikovať náš názor. Naše závery vychádzajú z audítorských dôkazov získaných do dátumu vydania našej správy audítora. Budúce udalosti alebo okolnosti však môžu spôsobiť, že Spoločnosť prestane pokračovať v nepretržitej činnosti.
- Hodnotíme celkovú prezentáciu, štruktúru a obsah účtovnej závierky vrátane informácií v nej uvedených, ako aj to, či účtovná závierka zachytáva uskutočnené transakcie a udalosti spôsobom, ktorý vedie k ich vernému zobrazeniu.

S osobami poverenými spravovaním komunikujeme okrem iného o plánovanom rozsahu a harmonograme auditu a o významných zisteniach auditu, vrátane všetkých významných nedostatkov internej kontroly, ktoré počas nášho auditu zistíme.

Správa k ďalším požiadavkám zákonov a iných právnych predpisov

Správa k informáciám, ktoré sa uvádzajú vo výročnej správe

Štatutárny orgán je zodpovedný za informácie uvedené vo výročnej správe, zostavenej podľa požiadaviek zákona o účtovníctve. Náš vyššie uvedený názor na účtovnú závierku sa nevzťahuje na iné informácie vo výročnej správe.

V súvislosti s auditom účtovnej závierky je našou zodpovednosťou oboznámenie sa s informáciami uvedenými vo výročnej správe a posúdenie, či tieto informácie nie sú vo významnom nesúlade s auditovanou účtovnou závierkou alebo našimi poznatkami, ktoré sme získali počas auditu účtovnej závierky, alebo sa inak zdajú byť významne nesprávne.

Výročnú správu sme ku dňu vydania správy audítora z auditu účtovnej závierky nemali k dispozícii.

Keď získame výročnú správu, posúdime, či výročná správa Spoločnosti obsahuje informácie, ktorých uvedenie vyžaduje zákon o účtovníctve, a na základe prác vykonaných počas auditu účtovnej závierky, vyjadríme názor, či:

- informácie uvedené vo výročnej správe zostavenej za rok 2024 sú v súlade s účtovnou závierkou za daný rok,
- výročná správa obsahuje informácie podľa zákona o účtovníctve.

Okrem toho uvedieme, či sme zistili významné nesprávnosti vo výročnej správe na základe našich poznatkov o účtovnej jednotke a situácii v nej, ktoré sme získali počas auditu účtovnej závierky.

Trnava, 12.06.2025

TAX - AUDIT Slovensko, spol. s r. o.

Kapitulská 14

917 01 Trnava

Obchodný register Trnava, odd.: Sro, č. vložky: 10186/T

Licencia SKAU č. 131

Ing. Ružena Straková, MBA

Zodpovedný audítor

Licencia SKAU č. 797



Ružena Straková



LICENCIA

na poskytovanie audítorských služieb

číslo: **131**

vydaná na základe § 34 ods. 3 zákona 466/2002 Z.z.
o audítoroch a Slovenskej komore audítorov podľa § 6

Obchodné meno : _____

TAX - AUDIT Slovensko, spol. s r.o.

Zapísaný do OR: **Okresný Súd Trnava**

Identifikačné číslo spoločnosti (IČO): **36219835**

Dátum zápisu do zoznamu audítorských spoločností: **02.04.1997**

Vydané v Bratislave dňa: **01.03.2004**



Jan Duka

prezident SKAu

ÚČTOVNÁ ZÁVIERKA

podnikateľov v podvojnóm účtovníctve



zostavená k 3 1 . 1 2 . 2 0 2 4

Číselné údaje sa zarovnávajú vpravo, ostatné údaje sa píše zľava. Nevyplnené riadky sa ponechávajú prázdne.

Údaje sa vyplňajú paličkovým písmom (podľa tohto vzoru), písacím strojom alebo tlačiarňou, a to čiernou alebo tmavomodrou farbou.

Á Ä B Č D É F G H Í J K L M N O P Q R Š T Ú V X Ý Ž 0 1 2 3 4 5 6 7 8 9

| Daňové identifikačné číslo | Účtovná závierka | Účtovná jednotka | Mesiac | Rok |
|----------------------------|------------------|------------------|--------|---------|
| 2 0 2 3 8 4 3 3 8 2 | x riadna | malá | od 0 1 | 2 0 2 4 |
| IČO | | | do 1 2 | 2 0 2 4 |
| 4 7 4 0 0 7 8 1 | mimoriadna | x veľká | od 0 1 | 2 0 2 3 |
| SK NACE | priebežná | (vyznačí sa x) | do 1 2 | 2 0 2 3 |
| 5 2 . 1 0 . 0 | | | | |

Priložené súčasti účtovnej závierky

 Súvaha (Úč POD 1-01)
(v celých eurách)

 Výkaz ziskov a strát (Úč POD 2-01)
(v celých eurách)

 Poznámky (Úč POD 3-01)
(v celých eurách alebo eurocentoch)

Obchodné meno (názov) účtovnej jednotky

S P O L O Č N O Š T P R E S K L A D O V A N I E , A . S .

Sídlo účtovnej jednotky

Ulica

T R A K O V I C E

Číslo

4 6 1

PSČ

Obec

9 1 9 3 3 T R A K O V I C E

Označenie obchodného registra a číslo zápisu obchodnej spoločnosti

O B C H O D N Ý R E G I S T E R O K R E S N É H O S Ú D U V

T R N A V E , O D D I E L S A , V L O Ž K A 1 0 6 0 7 / T

Telefónne číslo

Faxové číslo

E-mailová adresa

Zostavená dňa:

1 0 . 0 6 . 2 0 2 5

Schválená dňa:

. . 2 0

 Podpisový záznam štatutárneho orgánu účtovnej jednotky
alebo člena štatutárneho orgánu účtovnej jednotky alebo
podpisový záznam fyzickej osoby, ktorá je účtovnou jednotkou:

Záznamy daňového úradu

Miesto pre evidenčné číslo

Odtlačok prezentačnej pečiatky daňového úradu



| Ozna- čenie a | STRANA AKTÍV b | Číslo riadku c | Bežné účtovné obdobie | | Bezprostredne predchádzajúce | |
|---------------------|-------------------------------------------------------------------------------------|----------------------|-----------------------|-------------------|------------------------------|-----------------|
| | | | 1 | Brutto - časť 1 | Netto 2 | úctovné obdobie |
| | | | | Korekcia - časť 2 | Netto 3 | |
| | SPOLU MAJETOK r. 02 + r. 33 + r. 74 | 01 | 1 3 8 0 5 4 3 0 9 | 1 0 4 5 9 2 8 5 6 | | |
| | | | 3 3 4 6 1 4 5 3 | | 1 0 1 2 9 8 5 8 8 | |
| A. | Neobežný majetok r. 03 + r. 11 + r. 21 | 02 | 8 7 9 7 8 0 7 8 | 5 4 5 1 6 6 2 5 | | |
| | | | 3 3 4 6 1 4 5 3 | | 5 5 9 6 4 9 1 9 | |
| A.I. | Dlhodobý nehmotný majetok súčet (r. 04 až r. 10) | 03 | 4 1 5 1 0 0 | 1 3 8 9 8 6 | | |
| | | | 2 7 6 1 1 4 | | 1 3 9 6 9 0 | |
| A.I.1. | Aktivované náklady na vývoj (012) - /072, 091A/ | 04 | | | | |
| 2. | Softvér (013) - /073, 091A/ | 05 | 4 1 5 1 0 0 | 1 3 8 9 8 6 | | |
| | | | 2 7 6 1 1 4 | | 1 3 9 6 9 0 | |
| 3. | Oceniteľné práva (014) - /074, 091A/ | 06 | | | | |
| 4. | Goodwill (015) - /075, 091A/ | 07 | | | | |
| 5. | Ostatný dlhodobý nehmotný majetok (019, 01X) - /079, 07X, 091A/ | 08 | | | | |
| 6. | Obstarávaný dlhodobý nehmotný majetok (041) - /093/ | 09 | | | | |
| 7. | Poskytnuté preddavky na dlhodobý nehmotný majetok (051) - /095A/ | 10 | | | | |
| A.II. | Dlhodobý hmotný majetok súčet (r. 12 až r. 20) | 11 | 8 7 5 6 2 9 7 8 | 5 4 3 7 7 6 3 9 | | |
| | | | 3 3 1 8 5 3 3 9 | | 5 5 8 2 5 2 2 9 | |
| A.II.1. | Pozemky (031) - /092A/ | 12 | | | | |
| 2. | Stavby (021) - /081, 092A/ | 13 | 8 6 8 0 0 8 3 9 | 5 3 7 9 4 3 6 9 | | |
| | | | 3 3 0 0 6 4 7 0 | | 5 5 8 1 2 9 9 8 | |
| 3. | Samostatné hnutelné veci a súbory hnutelných vecí (022) - /082, 092A/ | 14 | 1 8 1 1 6 7 | 2 2 9 8 | | |
| | | | 1 7 8 8 6 9 | | 1 1 9 3 1 | |



| Označenie a | STRANA AKTÍV b | Číslo riadku c | Bežné účtovné obdobie | | Bezprostredne predchádzajúce účtovné obdobie | |
|----------------|-----------------------------------------------------------------------------------------------------------------|----------------------|--------------------------------------|-------------|-------------------------------------------------|-------|
| | | | 1 | 2 | 3 | |
| | | | Brutto - časť 1 Korekcia - časť 2 | Netto | Netto | |
| 4. | Pestovateľské celky trvalých porastov (025) - /085, 092A/ | 15 | | | | |
| 5. | Základné stádo a ťažné zvieratá (026) - /086, 092A/ | 16 | | | | |
| 6. | Ostatný dlhodobý hmotný majetok (029, 02X, 032) - /089, 08X, 092A/ | 17 | | | | |
| 7. | Obstarávaný dlhodobý hmotný majetok (042) - /094/ | 18 | 5 8 0 9 7 2 | 5 8 0 9 7 2 | | 3 0 0 |
| 8. | Poskytnuté preddavky na dlhodobý hmotný majetok (052) - /095A/ | 19 | | | | |
| 9. | Opravná položka k nadobudnutému majetku (+/- 097) +/- 098 | 20 | | | | |
| A.III. | Dlhodobý finančný majetok súčet (r. 22 až r. 32) | 21 | | | | |
| A.III.1. | Podielové cenné papiere a podiely v prepojených účtovných jednotkách (061A, 062A, 063A) - /096A/ | 22 | | | | |
| 2. | Podielové cenné papiere a podiely s podielovou účasťou okrem v prepojených účtovných jednotkách (062A) - /096A/ | 23 | | | | |
| 3. | Ostatné realizovateľné cenné papiere a podiely (063A) - /096A/ | 24 | | | | |
| 4. | Pôžičky prepojeným účtovným jednotkám (066A) - /096A/ | 25 | | | | |
| 5. | Pôžičky v rámci podielovej účasti okrem prepojeným účtovným jednotkám (066A) - /096A/ | 26 | | | | |
| 6. | Ostatné pôžičky (067A) - /096A/ | 27 | | | | |
| 7. | Dlhové cenné papiere a ostatný dlhodobý finančný majetok (065A, 069A, 06XA) - /096A/ | 28 | | | | |



| Ozna- čenie a | STRANA AKTÍV b | Číslo riadku c | Bežné účtovné obdobie | | Bezprostredne predchádzajúce účtovné obdobie |
|---------------------|---------------------------------------------------------------------------------------------------------------------------------------------------|----------------------|--------------------------------------|------------------------|-------------------------------------------------|
| | | | 1 | 2 | 3 |
| | | | Brutto - časť 1 Korekcia - časť 2 | Netto | Netto |
| 8. | Pôžičky a ostatný dlhodobý finančný majetok so zostatkovou dobou splatnosti najviac jeden rok (066A, 067A, 069A, 06XA) - /096A/ | 29 | | | |
| 9. | Účty v bankách s dobou viazanosti dlhšou ako jeden rok (22XA) | 30 | | | |
| 10. | Obstarávaný dlhodobý finančný majetok (043) - /096A/ | 31 | | | |
| 11. | Poskytnuté preddavky na dlhodobý finančný majetok (053) - /095A/ | 32 | | | |
| B. | Obežný majetok r. 34 + r. 41 + r. 53 + r. 66 + r. 71 | 33 | 4 9 9 7 4 8 1 4 | 4 9 9 7 4 8 1 4 | 4 5 0 3 6 3 5 7 |
| B.I. | Zásoby súčet (r. 35 až r. 40) | 34 | 1 4 4 1 9 | 1 4 4 1 9 | 1 4 3 3 2 |
| B.I.1. | Materiál (112, 119, 11X) - /191, 19X/ | 35 | 1 4 4 1 9 | 1 4 4 1 9 | 1 4 3 3 2 |
| 2. | Nedokončená výroba a polotovary vlastnej výroby (121, 122, 12X) - /192, 193, 19X/ | 36 | | | |
| 3. | Výrobky (123) - /194/ | 37 | | | |
| 4. | Zvieratá (124) - /195/ | 38 | | | |
| 5. | Tovar (132, 133, 13X, 139) - /196, 19X/ | 39 | | | |
| 6. | Poskytnuté preddavky na zásoby (314A) - /391A/ | 40 | | | |
| B.II. | Dlhodobé pohľadávky súčet (r. 42 + r. 46 až r. 52) | 41 | | | |
| B.II.1. | Pohľadávky z obchodného styku súčet (r. 43 až r. 45) | 42 | | | |



| Označenie a | STRANA AKTÍV b | Číslo riadku c | Bežné účtovné obdobie | | Bezprostredne predchádzajúce účtovné obdobie | |
|-----------------|-----------------------------------------------------------------------------------------------------------------------------------------------------------|----------------------|--------------------------------------|----------------------|-------------------------------------------------|----------------------|
| | | | 1 | 2 | 3 | |
| | | | Brutto - časť 1 Korekcia - časť 2 | Netto | Netto | |
| 1.a. | Pohľadávky z obchodného styku voči prepojeným účtovným jednotkám (311A, 312A, 313A, 314A, 315A, 31XA) - /391A/ | 43 | | | | |
| 1.b. | Pohľadávky z obchodného styku v rámci podielovej účasti okrem pohľadávok voči prepojeným účtovným jednotkám (311A, 312A, 313A, 314A, 315A, 31XA) - /391A/ | 44 | | | | |
| 1.c. | Ostatné pohľadávky z obchodného styku (311A, 312A, 313A, 314A, 315A, 31XA) - /391A/ | 45 | | | | |
| 2. | Čistá hodnota zákazky (316A) | 46 | | | | |
| 3. | Ostatné pohľadávky voči prepojeným účtovným jednotkám (351A) - /391A/ | 47 | | | | |
| 4. | Ostatné pohľadávky v rámci podielovej účasti okrem pohľadávok voči prepojeným účtovným jednotkám (351A) - /391A/ | 48 | | | | |
| 5. | Pohľadávky voči spoločníkom, členom a združeniu (354A, 355A, 358A, 35XA) - /391A/ | 49 | | | | |
| 6. | Pohľadávky z derivátových operácií (373A, 376A) | 50 | | | | |
| 7. | Iné pohľadávky (335A, 336A, 33XA, 371A, 374A, 375A, 378A) - /391A/ | 51 | | | | |
| 8. | Odložená daňová pohľadávka (481A) | 52 | | | | |
| B.III. | Krátkodobé pohľadávky súčet (r. 54 + r. 58 až r. 65) | 53 | 3 5 7 9 1 7 3 | 3 5 7 9 1 7 3 | | 3 3 0 1 6 3 4 |
| B.III.1. | Pohľadávky z obchodného styku súčet (r. 55 až r. 57) | 54 | 3 5 7 5 6 9 7 | 3 5 7 5 6 9 7 | | 3 2 3 7 5 1 0 |
| 1.a. | Pohľadávky z obchodného styku voči prepojeným účtovným jednotkám (311A, 312A, 313A, 314A, 315A, 31XA) - /391A/ | 55 | 4 0 7 0 0 | 4 0 7 0 0 | | 2 8 8 0 0 |
| 1.b. | Pohľadávky z obchodného styku v rámci podielovej účasti okrem pohľadávok voči prepojeným účtovným jednotkám (311A, 312A, 313A, 314A, 315A, 31XA) - /391A/ | 56 | | | | |



| Ozna- čenie a | STRANA AKTÍV b | Číslo riadku c | Bežné účtovné obdobie | | Bezprostredne predchádzajúce účtovné obdobie |
|---------------------|--------------------------------------------------------------------------------------------------------------------------------------------------|----------------------|-----------------------|---------------|-------------------------------------------------|
| | | | 1 | 2 | 3 |
| | | | Brutto - časť 1 | Netto | Netto |
| | | | Korekcia - časť 2 | | |
| 1.c. | Ostatné pohľadávky z obchodného styku (311A, 312A, 313A, 314A, 315A, 31XA) - /391A/ | 57 | 3 5 3 4 9 9 7 | 3 5 3 4 9 9 7 | 3 2 0 8 7 1 0 |
| 2. | Čistá hodnota zákazky (316A) | 58 | | | |
| 3. | Ostatné pohľadávky voči prepojeným účtovným jednotkám (351A) - /391A/ | 59 | | | |
| 4. | Ostatné pohľadávky v rámci podielovej účasti okrem pohľadávok voči prepojeným účtovným jednotkám (351A) - /391A/ | 60 | | | |
| 5. | Pohľadávky voči spoločníkom, členom a združeniu (354A, 355A, 358A, 35XA, 398A) - /391A/ | 61 | | | |
| 6. | Sociálne poistenie (336A) - /391A/ | 62 | | | |
| 7. | Daňové pohľadávky a dotácie (341, 342, 343, 345, 346, 347) - /391A/ | 63 | | | 6 1 1 1 1 |
| 8. | Pohľadávky z derivátových operácií (373A, 376A) | 64 | | | |
| 9. | Iné pohľadávky (335A, 33XA, 371A, 374A, 375A, 378A) - /391A/ | 65 | 3 4 7 6 | 3 4 7 6 | 3 0 1 3 |
| B.IV. | Krátkodobý finančný majetok súčet (r. 67 až r. 70) | 66 | | | |
| B.IV.1. | Krátkodobý finančný majetok v prepojených účtovných jednotkách (251A, 253A, 256A, 257A, 25XA) - /291A, 29XA/ | 67 | | | |
| 2. | Krátkodobý finančný majetok bez krátkodobého finančného majetku v prepojených účtovných jednotkách (251A, 253A, 256A, 257A, 25XA) - /291A, 29XA/ | 68 | | | |
| 3. | Vlastné akcie a vlastné obchodné podiely (252) | 69 | | | |
| 4. | Obstarávaný krátkodobý finančný majetok (259, 314A) - /291A/ | 70 | | | |



| Označenie a | STRANA AKTÍV b | Číslo riadku c | Bežné účtovné obdobie | | Bezprostredne predchádzajúce účtovné obdobie |
|----------------|-------------------------------------------------------|----------------------|--------------------------------------|-----------------|-------------------------------------------------|
| | | | 1 | 2 | 3 |
| | | | Brutto - časť 1 Korekcia - časť 2 | Netto | |
| B.V. | Finančné účty r. 72 + r. 73 | 71 | 4 6 3 8 1 2 2 2 | 4 6 3 8 1 2 2 2 | 4 1 7 2 0 3 9 1 |
| B.V.1. | Peniaze (211, 213, 21X) | 72 | 4 7 7 4 | 4 7 7 4 | 3 5 6 2 |
| 2. | Účty v bankách (221A, 22X, +/- 261) | 73 | 4 6 3 7 6 4 4 8 | 4 6 3 7 6 4 4 8 | 4 1 7 1 6 8 2 9 |
| C. | Časové rozlíšenie súčet (r. 75 až r. 78) | 74 | 1 0 1 4 1 7 | 1 0 1 4 1 7 | 2 9 7 3 1 2 |
| C.1. | Náklady budúcich období dlhodobé (381A, 382A) | 75 | | | |
| 2. | Náklady budúcich období krátkodobé (381A, 382A) | 76 | 1 2 2 | 1 2 2 | 4 8 1 |
| 3. | Príjmy budúcich období dlhodobé (385A) | 77 | | | |
| 4. | Príjmy budúcich období krátkodobé (385A) | 78 | 1 0 1 2 9 5 | 1 0 1 2 9 5 | 2 9 6 8 3 1 |

| Označenie a | STRANA PASÍV b | Číslo riadku c | Bežné účtovné obdobie 4 | Bezprostredne predchádzajúce účtovné obdobie 5 |
|----------------|----------------------------------------------------------------------------------|----------------------|----------------------------|------------------------------------------------------|
| | SPOLU VLASTNÉ IMANIE A ZÁVÄZKY r. 80 + r. 101 + r. 141 | 79 | 1 0 4 5 9 2 8 5 6 | 1 0 1 2 9 8 5 8 8 |
| A. | Vlastné imanie r. 81 + r. 85 + r. 86 + r. 87 + r. 90 + r. 93 + r. 97 + r. 100 | 80 | 9 3 0 0 7 9 3 8 | 9 0 4 0 2 7 4 6 |
| A.I. | Základné imanie súčet (r. 82 až r. 84) | 81 | 7 1 5 2 4 7 0 0 | 7 1 5 2 4 7 0 0 |
| A.I.1. | Základné imanie (411 alebo +/- 491) | 82 | 7 1 5 2 4 7 0 0 | 7 1 5 2 4 7 0 0 |
| 2. | Zmena základného imania +/- 419 | 83 | | |
| 3. | Pohľadávky za upísané vlastné imanie (-/353) | 84 | | |
| A.II. | Emisné ážio (412) | 85 | | |
| A.III. | Ostatné kapitálové fondy (413) | 86 | | |
| A.IV. | Zákonné rezervné fondy r. 88 + r. 89 | 87 | 9 0 0 2 6 8 5 | 8 7 4 3 1 5 3 |
| A.IV.1. | Zákonný rezervný fond a nedeliteľný fond (417A, 418, 421A, 422) | 88 | 9 0 0 2 6 8 5 | 8 7 4 3 1 5 3 |
| 2. | Rezervný fond na vlastné akcie a vlastné podieľy (417A, 421A) | 89 | | |



| Označenie a | STRANA PASÍV b | Číslo riadku c | Bežné účtovné obdobie 4 | Bezprostredne predchádzajúce účtovné obdobie 5 |
|----------------|---------------------------------------------------------------------------------------------------------------------------------|----------------------|----------------------------|------------------------------------------------------|
| A.V. | Ostatné fondy zo zisku r. 91 + r. 92 | 90 | | |
| A.V.1. | Štatutárne fondy (423, 42X) | 91 | | |
| 2. | Ostatné fondy (427, 42X) | 92 | | |
| A.VI. | Oceňovacie rozdiely z precenenia súčet (r. 94 až r. 96) | 93 | | |
| A.VI.1. | Oceňovacie rozdiely z precenenia majetku a záväzkov (+/- 414) | 94 | | |
| 2. | Oceňovacie rozdiely z kapitálových účasťí (+/- 415) | 95 | | |
| 3. | Oceňovacie rozdiely z precenenia pri zlúčení, splnutí a rozdelení (+/- 416) | 96 | | |
| A.VII. | Výsledok hospodárenia minulých rokov r. 98 + r. 99 | 97 | 9 8 4 0 3 2 5 | 7 5 3 9 5 7 4 |
| A.VII.1. | Nerozdelený zisk minulých rokov (428) | 98 | 9 8 4 0 3 2 5 | 7 5 3 9 5 7 4 |
| 2. | Neuhradená strata minulých rokov (-/429) | 99 | | |
| A.VIII. | Výsledok zdanení +/- r. 01 - (r. 81 + r. 85 + r. 86 + r. 87 + r. 90 + r. 93 + r. 97 + r. 101 + r. 141) | 100 | 2 6 4 0 2 2 8 | 2 5 9 5 3 1 9 |
| B. | Záväzky r. 102 + r. 118 + r. 121 + r. 122 + r. 136 + r. 139 + r. 140 | 101 | 1 1 5 8 4 9 1 8 | 1 0 8 9 5 8 4 2 |
| B.I. | Dlhodobé záväzky súčet (r. 103 + r. 107 až r. 117) | 102 | 4 7 9 9 6 0 7 | 3 6 3 1 8 1 3 |
| B.I.1. | Dlhodobé záväzky z obchodného styku súčet (r. 104 až r. 106) | 103 | | |
| 1.a. | Záväzky z obchodného styku voči prepojeným účtovným jednotkám (321A, 475A, 476A) | 104 | | |
| 1.b. | Záväzky z obchodného styku v rámci podielovej účasti okrem záväzkov voči prepojeným účtovným jednotkám (321A, 475A, 476A) | 105 | | |
| 1.c. | Ostatné záväzky z obchodného styku (321A, 475A, 476A) | 106 | | |
| 2. | Čistá hodnota zákazky (316A) | 107 | | |
| 3. | Ostatné záväzky voči prepojeným účtovným jednotkám (471A, 47XA) | 108 | | |
| 4. | Ostatné záväzky v rámci podielovej účasti okrem záväzkov voči prepojeným účtovným jednotkám (471A, 47XA) | 109 | | |
| 5. | Ostatné dlhodobé záväzky (479A, 47XA) | 110 | | |
| 6. | Dlhodobé prijaté preddavky (475A) | 111 | | |
| 7. | Dlhodobé zmenky na úhradu (478A) | 112 | | |
| 8. | Vydané dlhopisy (473A/-/255A) | 113 | | |
| 9. | Záväzky zo sociálneho fondu (472) | 114 | 1 2 7 2 7 0 | 9 6 3 3 5 |
| 10. | Iné dlhodobé záväzky (336A, 372A, 474A, 47XA) | 115 | | |
| 11. | Dlhodobé záväzky z derivátových operácií (373A, 377A) | 116 | | |
| 12. | Odložený daňový záväzok (481A) | 117 | 4 6 7 2 3 3 7 | 3 5 3 5 4 7 8 |



| Označenie a | STRANA PASÍV b | Číslo riadku c | Bežné účtovné obdobie 4 | Bezprostredne predchádzajúce účtovné obdobie 5 |
|----------------|---------------------------------------------------------------------------------------------------------------------------------------------------------------------|----------------------|----------------------------|------------------------------------------------------|
| B.II. | Dlhodobé rezervy r. 119 + r. 120 | 118 | | |
| B.II.1. | Zákonné rezervy (451A) | 119 | | |
| 2. | Ostatné rezervy (459A, 45XA) | 120 | | |
| B.III. | Dlhodobé bankové úvery (461A, 46XA) | 121 | | |
| B.IV. | Krátkodobé záväzky súčet (r. 123 + r. 127 až r. 135) | 122 | 6 6 9 5 9 1 8 | 7 2 1 8 4 2 2 |
| B.IV.1. | Záväzky z obchodného styku súčet (r. 124 až r. 126) | 123 | 6 3 7 5 4 8 7 | 7 0 3 6 6 4 0 |
| 1.a. | Záväzky z obchodného styku voči prepojeným účtovným jednotkám (321A, 322A, 324A, 325A, 326A, 32XA, 475A, 476A, 478A, 47XA) | 124 | 6 1 6 3 0 9 5 | 6 9 0 9 4 2 0 |
| 1.b. | Záväzky z obchodného styku v rámci podielovej účasti okrem záväzkov voči prepojeným účtovným jednotkám (321A, 322A, 324A, 325A, 326A, 32XA, 475A, 476A, 478A, 47XA) | 125 | | |
| 1.c. | Ostatné záväzky z obchodného styku (321A, 322A, 324A, 325A, 326A, 32XA, 475A, 476A, 478A, 47XA) | 126 | 2 1 2 3 9 2 | 1 2 7 2 2 0 |
| 2. | Čistá hodnota zákazky (316A) | 127 | | |
| 3. | Ostatné záväzky voči prepojeným účtovným jednotkám (361A, 36XA, 471A, 47XA) | 128 | | |
| 4. | Ostatné záväzky v rámci podielovej účasti okrem záväzkov voči prepojeným účtovným jednotkám (361A, 36XA, 471A, 47XA) | 129 | | |
| 5. | Záväzky voči spoločníkom a združeniu (364, 365, 366, 367, 368, 398A, 478A, 479A) | 130 | | |
| 6. | Záväzky voči zamestnancom (331, 333, 33X, 479A) | 131 | 3 4 6 2 1 | 1 6 2 2 6 |
| 7. | Záväzky zo sociálneho poistenia (336A) | 132 | 2 3 6 4 7 | 1 1 5 2 2 |
| 8. | Daňové záväzky a dotácie (341, 342, 343, 345, 346, 347, 34X) | 133 | 2 6 2 1 6 3 | 1 5 4 0 3 4 |
| 9. | Záväzky z derivátových operácií (373A, 377A) | 134 | | |
| 10. | Iné záväzky (372A, 379A, 474A, 475A, 479A, 47XA) | 135 | | |
| B.V. | Krátkodobé rezervy r. 137 + r. 138 | 136 | 8 9 3 9 3 | 4 5 6 0 7 |
| B.V.1. | Zákonné rezervy (323A, 451A) | 137 | 1 9 9 4 4 | 9 6 1 1 |
| 2. | Ostatné rezervy (323A, 32X, 459A, 45XA) | 138 | 6 9 4 4 9 | 3 5 9 9 6 |
| B.VI. | Bežné bankové úvery (221A, 231, 232, 23X, 461A, 46XA) | 139 | | |
| B.VII. | Krátkodobé finančné výpomoci (241, 249, 24X, 473A, /-/255A) | 140 | | |
| C. | Časové rozlíšenie súčet (r. 142 až r. 145) | 141 | | |
| C.1. | Výdavky budúcich období dlhodobé (383A) | 142 | | |
| 2. | Výdavky budúcich období krátkodobé (383A) | 143 | | |
| 3. | Výnosy budúcich období dlhodobé (384A) | 144 | | |
| 4. | Výnosy budúcich období krátkodobé (384A) | 145 | | |



| Označenie a | Text b | Číslo riadku c | Skutočnosť | |
|----------------|--------------------------------------------------------------------------------------------------------------------------|----------------------|----------------------------|------------------------------------------------------|
| | | | bežné účtovné obdobie 1 | bezprostredne predchádzajúce účtovné obdobie 2 |
| * | Čistý obrat (časť účt. tr. 6 podľa zákona) | 01 | 3 4 8 7 6 9 5 9 | 3 1 4 8 5 2 4 0 |
| ** | Výnosy z hospodárskej činnosti spolu súčet (r. 03 až r. 09) | 02 | 3 4 8 8 3 1 8 2 | 3 1 4 9 4 7 3 9 |
| I. | Tržby z predaja tovaru (604, 607) | 03 | | |
| II. | Tržby z predaja vlastných výrobkov (601) | 04 | | |
| III. | Tržby z predaja služieb (602, 606) | 05 | 3 4 8 7 6 9 5 9 | 3 1 4 8 5 2 4 0 |
| IV. | Zmeny stavu vnútroorganizačných zásob (+/-) (účtová skupina 61) | 06 | | |
| V. | Aktivácia (účtová skupina 62) | 07 | | |
| VI. | Tržby z predaja dlhodobého nehmotného majetku, dlhodobého hmotného majetku a materiálu (641, 642) | 08 | | |
| VII. | Ostatné výnosy z hospodárskej činnosti (644, 645, 646, 648, 655, 657) | 09 | 6 2 2 3 | 9 4 9 9 |
| ** | Náklady na hospodársku činnosť spolu r. 11 + r. 12 + r. 13 + r. 14 + r. 15 + r. 20 + r. 21 + r. 24 + r. 25 + r. 26 | 10 | 3 1 4 7 2 6 1 7 | 2 8 6 3 0 9 9 5 |
| A. | Náklady vynaložené na obstaranie predaného tovaru (504, 507) | 11 | | |
| B. | Spotreba materiálu, energie a ostatných neskladovateľných dodávok (501, 502, 503) | 12 | 1 4 9 2 4 | 1 5 6 7 5 |
| C. | Opravné položky k zásobám (+/-) (505) | 13 | | |
| D. | Služby (účtová skupina 51) | 14 | 2 8 4 2 8 7 7 6 | 2 5 3 4 1 1 7 9 |
| E. | Osobné náklady (r. 16 až r. 19) | 15 | 6 2 1 6 8 8 | 7 5 0 5 7 5 |
| E.1. | Mzdové náklady (521, 522) | 16 | 3 5 5 9 7 8 | 4 3 7 5 2 5 |
| 2. | Odmeny členom orgánov spoločnosti a družstva (523) | 17 | 1 0 2 0 0 0 | 9 1 2 6 1 |
| 3. | Náklady na sociálne poistenie (524, 525, 526) | 18 | 1 5 5 4 6 0 | 1 8 0 4 1 2 |
| 4. | Sociálne náklady (527, 528) | 19 | 8 2 5 0 | 4 1 3 7 7 |
| F. | Dane a poplatky (účtová skupina 53) | 20 | 1 6 1 5 7 5 | 1 5 3 5 3 3 |
| G. | Odpisy a opravné položky k dlhodobému nehmotnému majetku a dlhodobému hmotnému majetku (r. 22 + r. 23) | 21 | 2 1 8 9 4 2 2 | 2 2 4 3 5 0 1 |
| G.1. | Odpisy dlhodobého nehmotného majetku a dlhodobého hmotného majetku (551) | 22 | 2 1 8 9 4 2 2 | 2 2 7 3 4 0 8 |
| 2. | Opravné položky k dlhodobému nehmotnému majetku a dlhodobému hmotnému majetku (+/-) (553) | 23 | | - 2 9 9 0 7 |
| H. | Zostatková cena predaného dlhodobého majetku a predaného materiálu (541, 542) | 24 | | |
| I. | Opravné položky k pohľadávkam (+/-) (547) | 25 | | |
| J. | Ostatné náklady na hospodársku činnosť (543, 544, 545, 546, 548, 549, 555, 557) | 26 | 5 6 2 3 2 | 1 2 6 5 3 2 |
| *** | Výsledok hospodárenia z hospodárskej činnosti (+/-) (r. 02 - r. 10) | 27 | 3 4 1 0 5 6 5 | 2 8 6 3 7 4 4 |



| Ozna- čenie a | Text b | Číslo riadku c | Skutočnosť | |
|---------------------|-------------------------------------------------------------------------------------------------------------------------|----------------------|----------------------------|------------------------------------------------------|
| | | | bežné účtovné obdobie 1 | bezprostredne predchádzajúce účtovné obdobie 2 |
| * | Pridaná hodnota (r. 03 + r. 04 + r. 05 + r. 06 + r. 07) - (r. 11 + r. 12 + r. 13 + r. 14) | 28 | 6 4 3 3 2 5 9 | 6 1 2 8 3 8 6 |
| ** | Výnosy z finančnej činnosti spolu r. 30 + r. 31 + r. 35 + r. 39 + r. 42 + r. 43 + r. 44 | 29 | 7 8 3 2 3 8 | 5 5 0 3 4 4 |
| VIII. | Tržby z predaja cenných papierov a podielov (661) | 30 | | |
| IX. | Výnosy z dlhodobého finančného majetku súčet (r. 32 až r. 34) | 31 | | |
| IX.1. | Výnosy z cenných papierov a podielov od prepojených účtovných jednotiek (665A) | 32 | | |
| 2. | Výnosy z cenných papierov a podielov v podielovej účasti okrem výnosov prepojených účtovných jednotiek (665A) | 33 | | |
| 3. | Ostatné výnosy z cenných papierov a podielov (665A) | 34 | | |
| X. | Výnosy z krátkodobého finančného majetku súčet (r. 36 až r. 38) | 35 | | |
| X.1. | Výnosy z krátkodobého finančného majetku od prepojených účtovných jednotiek (666A) | 36 | | |
| 2. | Výnosy z krátkodobého finančného majetku v podielovej účasti okrem výnosov prepojených účtovných jednotiek (666A) | 37 | | |
| 3. | Ostatné výnosy z krátkodobého finančného majetku (666A) | 38 | | |
| XI. | Výnosové úroky (r. 40 + r. 41) | 39 | 7 8 3 2 1 3 | 5 5 0 3 4 4 |
| XI.1. | Výnosové úroky od prepojených účtovných jednotiek (662A) | 40 | | |
| 2. | Ostatné výnosové úroky (662A) | 41 | 7 8 3 2 1 3 | 5 5 0 3 4 4 |
| XII. | Kurzové zisky (663) | 42 | | |
| XIII. | Výnosy z precenenia cenných papierov a výnosy z derivátových operácií (664, 667) | 43 | | |
| XIV. | Ostatné výnosy z finančnej činnosti (668) | 44 | 2 5 | |
| ** | Náklady na finančnú činnosť spolu r. 46 + r. 47 + r. 48 + r. 49 + r. 52 + r. 53 + r. 54 | 45 | 5 6 7 | 7 6 0 |
| K. | Predané cenné papiere a podiely (561) | 46 | | |
| L. | Náklady na krátkodobý finančný majetok (566) | 47 | | |
| M. | Opravné položky k finančnému majetku (+/-) (565) | 48 | | |
| N. | Nákladové úroky (r. 50 + r. 51) | 49 | | |
| N.1. | Nákladové úroky pre prepojené účtovné jednotky (562A) | 50 | | |
| 2. | Ostatné nákladové úroky (562A) | 51 | | |
| O. | Kurzové straty (563) | 52 | 1 0 6 | 1 8 2 |
| P. | Náklady na precenenie cenných papierov a náklady na derivátové operácie (564, 567) | 53 | | |
| Q. | Ostatné náklady na finančnú činnosť (568, 569) | 54 | 4 6 1 | 5 7 8 |



| Ozna- čenie a | Text b | Číslo riadku c | Skutočnosť | |
|---------------------|-----------------------------------------------------------------------------------|----------------------|----------------------------|------------------------------------------------------|
| | | | bežné účtovné obdobie 1 | bezprostredne predchádzajúce účtovné obdobie 2 |
| *** | Výsledok hospodárenia z finančnej činnosti (+/-) (r. 29 - r. 45) | 55 | 7 8 2 6 7 1 | 5 4 9 5 8 4 |
| **** | Výsledok hospodárenia za účtovné obdobie pred zdanením (+/-) (r. 27 + r. 55) | 56 | 4 1 9 3 2 3 6 | 3 4 1 3 3 2 8 |
| R. | Daň z príjmov (r. 58 + r. 59) | 57 | 1 5 5 3 0 0 8 | 8 1 8 0 0 9 |
| R.1. | Daň z príjmov splatná (591, 595) | 58 | 4 1 6 1 4 9 | 2 1 7 3 5 1 |
| 2. | Daň z príjmov odložená (+/-) (592) | 59 | 1 1 3 6 8 5 9 | 6 0 0 6 5 8 |
| S. | Prevod podielov na výsledku hospodárenia spoločníkom (+/- 596) | 60 | | |
| **** | Výsledok hospodárenia za účtovné obdobie po zdanení (+/-) (r. 56 - r. 57 - r. 60) | 61 | 2 6 4 0 2 2 8 | 2 5 9 5 3 1 9 |

Čl. I VŠEOBECNÉ INFORMÁCIE

1. Názov a sídlo právnickej osoby

Spoločnosť pre skladovanie, a.s.
919 33 Trakovice 461

Účtovná jednotka Spoločnosť pre skladovanie, a.s. (ďalej len „Spoločnosť“), bola založená 26. augusta 2013 a do obchodného registra bola zapísaná 4. septembra 2013 (Obchodný register Okresného súdu Trnava, oddiel Sa, vložka č. 10607/T).

Opis vykonávanej činnosti účtovnej jednotky v nadväznosti na predmet podnikania:

- skladovanie ropy a ropných výrobkov (okrem prevádzkovania verejných skladov),
- sprostredkovateľská činnosť v rozsahu voľnej živnosti,
- prenájom hnuteľných vecí v rozsahu voľnej živnosti,
- prenájom nehnuteľností spojený s poskytovaním iných než základných služieb spojených s prenájomom.

2. Údaje o neobmedzenom ručení

Spoločnosť nie je neobmedzene ručiacim spoločníkom v iných spoločnostiach podľa § 56 ods. 5 Obchodného zákonníka.

3. Dátum schválenia účtovnej závierky za predchádzajúce účtovné obdobie príslušným orgánom účtovnej jednotky

Účtovná závierka Spoločnosti k 31. decembru 2023, za predchádzajúce účtovné obdobie, bola schválená valným zhromaždením Spoločnosti 27. júna 2024.

4. Dátum schválenia audítora Spoločnosti

Valné zhromaždenie Spoločnosti schválilo dňa 20. decembra 2024 spoločnosť TAX-AUDIT Slovensko, spol. s r.o. ako audítora účtovnej závierky za finančné roky končiace 31. decembra 2024.

5. Právny dôvod na zostavenie účtovnej závierky

Účtovná závierka Spoločnosti k 31. decembru 2024 je zostavená ako riadna účtovná závierka podľa § 17 ods. 6 zákona NR SR č. 431/2002 Z. z. o účtovníctve za účtovné obdobie od 1. januára 2024 do 31. decembra 2024.

6. Údaje o skupine

Spoločnosť sa zahŕňa do konsolidovanej účtovnej závierky spoločnosti TRANSPETROL, a.s., so sídlom Šumavská 38, 821 08 Bratislava, zapísaná v obchodnom registri Mestského súdu Bratislava III, oddiel Sa, vložka č. 507/B. Konsolidovanú účtovnú závierku skupiny zostavuje spoločnosť TRANSPETROL, a.s. V sídle spoločnosti je možné priamo nahliadnuť do konsolidovanej účtovnej závierky.

Spoločnosť nie je materskou účtovnou jednotkou. Jej materská účtovná jednotka TRANSPETROL, a.s. so sídlom Šumavská 38, 821 08 Bratislava, vlastní 86,55 % podiel v Spoločnosti a zostavuje konsolidovanú účtovnú závierku. Do tejto konsolidovanej účtovnej závierky sa zahŕňa Spoločnosť a všetky jej dcérske účtovné jednotky.

7. Priemerný prepočítaný počet zamestnancov

Údaje o počte zamestnancov za bežné účtovné obdobie a bezprostredne predchádzajúce účtovné obdobie sú uvedené v nasledujúcom prehľade:

| | 2024 | 2023 |
|-----------------------------------------------------------------------------|------|------|
| Priemerný prepočítaný počet zamestnancov | 12 | 12 |
| Stav zamestnancov ku dňu, ku ktorému sa zostavuje účtovná závierka, z toho: | 14 | 11 |
| počet vedúcich zamestnancov | 1 | 1 |

INFORMÁCIE O ORGÁNOCH ÚČTOVNEJ JEDNOTKY

Predstavenstvo

Ing. Peter Kamenický
predseda predstavenstva
Vznik funkcie : 28.03.2023
Skončenie funkcie : 26.04.2024

Ing. Ľuboš Štefánik
predseda predstavenstva
Vznik funkcie : 26.04.2024

Ing. Ivan Bilohuščin
člen predstavenstva
Vznik funkcie: 01.07.2020
Skončenie funkcie : 26.04.2024

Mgr. Ing. Silvia Horváthová
člen predstavenstva
Vznik funkcie : 28.03.2023
Skončenie funkcie : 26.04.2024

Ing. Gabriela Ondrušová
člen predstavenstva
Vznik funkcie : 26.04.2024

Mgr. Lucia Marunová
člen predstavenstva
Vznik funkcie : 26.04.2024

Dozorná rada

JUDr. Dušan Kysel
predseda dozornej rady
Vznik funkcie: 01.07.2020
Skončenie funkcie : 26.04.2024

Ing. Ladislav Stehlík
člen dozornej rady
Vznik funkcie: 01.07.2020
Skončenie funkcie : 26.04.2024

Lucia Popluhárová
člen dozornej rady
Vznik funkcie: 01.07.2020
Skončenie funkcie : 26.04.2024

JUDr. Rastislav Palovič
predseda dozornej rady
Vznik funkcie: 26.04.2024

Ing. Ivo Podberský
člen dozornej rady
Vznik funkcie: 26.04.2024

Ing. Zuzana Minarovjeh
člen dozornej rady
Vznik funkcie: 26.04.2024

INFORMÁCIE O AKCIONÁROCH ÚČTOVNEJ JEDNOTKY

Dňa 26. augusta 2013 bola spísaná notárska zápisnica so zakladateľmi Spoločnosti, v ktorej sa uviedlo splatenie základného imania.

Štruktúra akcionárov k 31. decembru 2024 a k 31. decembru 2023 je takáto:

| Akcionár | Výška podielu na základnom imaní | | Podiel na hlasovacích právach | Iný podiel na ostatných položkách VI ako na ZI |
|------------------------------------|----------------------------------|---------------|-------------------------------|------------------------------------------------|
| | absolútne | v % | v % | v % |
| a | b | c | d | e |
| TRANSPETROL, a. s. | 61 904 700 | 86,55 | 86,55 | - |
| Správa štátnych hmotných rezerv SR | 9 620 000 | 13,45 | 13,45 | - |
| Spolu | 71 524 700 | 100,00 | 100,00 | - |

ČL. II. INFORMÁCIE O PRIJATÝCH POSTUPOCH

1. Východiská pre zostavenie účtovnej zavierky

Účtovná zvierka Spoločnosti bola zostavená za predpokladu nepretržitého trvania jej činnosti v súlade so zákonom o účtovníctve platným v Slovenskej republike a nadväzujúcimi postupmi účtovania.

Spoločnosť konštantne posudzuje vplyv Rusko-Ukrajinského konfliktu na skladovanie zásob ropy. Riziko je najmä v možnom vyskladnení núdzových rezerv ropy, čo by znamenalo výpadok príjmov zo skladovania ropy, a tiež by spôsobila redukciiu prevádzkových nákladov. Vzhľadom k doterajšiemu vývoju, kedy nedošlo k vážnym výpadkom ropovodu Družba, a k lepším možnostiam diverzifikácie dodávok, však Spoločnosť nepredpokladá zvýšené riziko vyskladnenia oproti roku 2024. Schopnosť pokračovať v činnosti by nemala byť ohrozená.

Účtovníctvo vedie Spoločnosť na základe dodržania časovej a vecnej súvislosti nákladov a výnosov. Za základ sa berú všetky náklady a výnosy, ktoré sa vzťahujú na účtovné obdobie bez ohľadu na dátum ich platenia.

Peňažné údaje v účtovnej zavierke sú uvedené v celých EUR, pokiaľ nie je určené inak.

Účtovné metódy a všeobecné účtovné zásady Spoločnosť aplikovala konzistentne s predchádzajúcim účtovným obdobím.

2. Dlhodobý nehmotný majetok a dlhodobý hmotný majetok

Spoločnosť účtuje o dlhodobom nehmotnom a hmotnom majetku.

Nehnuteľnosti vložené do základného imania formou nepeňažného vkladu sa oceňujú v cene uznanej za vklad.

Nakupovaný dlhodobý majetok sa oceňuje obstarávacou cenou, vrátane nákladov súvisiacich s obstaraním (clo, prepravu, montáž, poisťné a pod.).

Odpisy dlhodobého nehmotného majetku sú stanovené vychádzajúc z predpokladanej doby jeho používania a predpokladaného priebehu jeho opotrebenia. Odpisovať sa začína prvým dňom mesiaca nasledujúceho po uvedení dlhodobého majetku do používania. Drobný dlhodobý nehmotný majetok, ktorého obstarávací cena (resp. vlastné náklady) je 2 400 EUR a nižšia, sa odpisuje jednorazovo pri uvedení do používania. Predpokladaná doba používania, metóda odpisovania a odpisová sadzba sú uvedené v nasledujúcej tabuľke:

| | Predpokladaná doba používania v rokoch | Metóda odpisovania | Ročná odpisová sadzba v % |
|----------------------------------|----------------------------------------------|-----------------------|------------------------------|
| Softvér | 5-10 | lineárna | 20 |
| Drobný dlhodobý nehmotný majetok | rôzna | jednorazový odpis | 100 |

Odpisy dlhodobého hmotného majetku sú stanovené vychádzajúc z predpokladanej doby jeho používania a predpokladaného priebehu jeho opotrebenia. Odpisovať sa začína dňom mesiaca uvedenia dlhodobého majetku do používania. Drobný dlhodobý hmotný majetok, ktorého obstarávací cena (resp. vlastné náklady) je 1 700 EUR a nižšia, sa odpisuje jednorazovo pri uvedení do používania. Pozemky sa neodpisujú. Predpokladaná doba používania, metóda odpisovania a odpisová sadzba sú uvedené v nasledujúcej tabuľke:

| | Predpokladaná doba používania v rokoch | Metóda odpisovania | Ročná odpisová sadzba v % |
|--------------------------------|----------------------------------------------|-----------------------|------------------------------|
| Drobné stavby | 20 | lineárna | 5 |
| Zásobníky – Transpetrol | 50 | lineárna | 2 |
| Zásobníky – Správa ŠHR | 15 | lineárna | 6,67 |
| Stroje, prístroje a zariadenia | 4 až 12 | lineárna | 8,33 až 25 |
| Dopravné prostriedky | 5 | lineárna | 20 |
| Drobný dlhodobý hmotný majetok | Rôzna | jednorazový odpis | 100 |

Posúdenie zníženia hodnoty majetku

Opravné položky sa tvoria na základe zásady opatrnosti, ak je opodstatnené predpokladať, že došlo k zníženiu hodnoty majetku oproti jeho oceneniu v účtovníctve. Opravná položka sa účtuje v sume opodstatneného predpokladu zníženia hodnoty majetku oproti jeho oceneniu v účtovníctve.

3. Zásoby

Zásoby sa oceňujú nižšou z nasledujúcich hodnôt: obstarávacou cenou (nakupované zásoby) alebo vlastnými nákladmi (zásoby vytvorené vlastnou činnosťou) alebo čistou realizačnou hodnotou.

Obstarávacia cena zahŕňa cenu, za ktorú sa zásoby obstarali a náklady súvisiace s obstaraním (clo, prepravu, poistné, provízie, a pod.), zníženú o dobropisy, skontá, rabaty, zľavy z ceny, bonusy a pod. Úroky z úverov nie sú súčasťou obstarávacej ceny.

Úbytok zásob sa účtuje v skutočnej obstarávacej cene spôsobom, keď prvá cena na ocenenie prírastku príslušného druhu majetku sa použije ako prvá cena na ocenenie úbytku tohto majetku (tzv. FIFO metóda).

Ak sú obstarávacia cena alebo vlastné náklady zásob vyššie než ich čistá realizačná hodnota ku dňu, ku ktorému sa zostavuje účtovná závierka, vytvára sa opravná položka k zásobám vo výške rozdielu medzi ich ocenením v účtovníctve a ich čistou realizačnou hodnotou. Čistá realizačná hodnota je predpokladaná predajná cena zásob znížená o predpokladané náklady na ich dokončenie a náklady súvisiace s ich predajom.

4. Pohľadávky

Pohľadávky pri ich vzniku sa oceňujú ich menovitou hodnotou; postúpené pohľadávky a pohľadávky nadobudnuté vkladom do základného imania sa oceňujú obstarávacou cenou vrátane nákladov súvisiacich s obstaraním. Toto ocenenie sa znižuje o pochybné a nevyžiteľné pohľadávky.

Pri dlhodobých pôžičkách a pohľadávkach, ak je zostatková doba splatnosti pohľadávky alebo pôžičky dlhšia ako jeden rok, upravuje sa hodnota tejto pohľadávky alebo pôžičky formou opravnej položky, ktorá predstavuje rozdiel medzi menovitou a súčasnou hodnotou pohľadávky. Súčasná hodnota pohľadávky sa počíta, ak súčet súčinov budúcich peňažných príjmov a príslušných diskontných faktorov.

5. Finančné účty

Finančné účty tvorí peňažná hotovosť a zostatky na bankových účtoch, pričom riziko zmeny hodnoty tohto majetku je zanedbateľne nízke.

6. Náklady budúcich období a príjmy budúcich období

Náklady budúcich období a príjmy budúcich období sa vykazujú vo výške, ktorá je potrebná na dodržanie zásady vecnej a časovej súvislosti s účtovným obdobím.

7. Zníženie hodnoty majetku a opravné položky

Opravné položky sa tvoria na základe zásady opatrnosti, ak je opodstatnené predpokladať, že došlo k zníženiu hodnoty majetku oproti jeho oceneniu v účtovníctve. Opravná položka sa účtuje v sume opodstatneného predpokladu zníženia hodnoty majetku oproti jeho oceneniu v účtovníctve. Opravné položky sa zrušia alebo zmení sa ich výška, ak nastane zmena predpokladu zníženia hodnoty.

8. Závazky

Závazky pri ich vzniku sa oceňujú menovitou hodnotou. Závazky pri ich prevzatí sa oceňujú obstarávacou cenou. Ak sa pri inventarizácii zistí, že suma záväzkov je iná ako ich výška v účtovníctve, uvedú sa záväzky v účtovníctve a v účtovnej závierke v tomto zistenom ocenení

9. Rezervy

Rezerva je záväzok predstavujúci existujúcu povinnosť Spoločnosti, ktorá vznikla z minulých udalostí a je pravdepodobné, že v budúcnosti zníži jej ekonomické úžitky. Rezervy sú záväzky s neurčitým časovým vymedzením alebo výškou a oceňujú sa odhadom v sume potrebnej na splnenie existujúcej povinnosti ku dňu, ku ktorému sa zostavuje účtovná závierka.

Tvorba rezervy sa účtuje na vecne príslušný nákladový alebo majetkový účet, ku ktorému záväzok prislúcha. Použitie rezervy sa účtuje na farchu vecne príslušného účtu rezerv so súvzťažným zápisom v prospech vecne príslušného účtu záväzkov. Rozpustenie nepotrebných rezerv alebo jej časti sa účtuje opačným účtovným zápisom ako sa účtovala tvorba rezervy.

Tvorba rezervy na bonusy, rabaty, skontá a vrátenie kúpnej ceny pri reklamácii sa účtuje ako zníženie pôvodne dosiahnutých výnosov so súvzťažným zápisom v prospech účtu rezerv.

Účtovná jednotka tvorila k 31.12.2024 rezervy na nevyčerpané dovolenky vrátane súvisiaceho poistného, rezervy na prémie a odmeny vrátane súvisiaceho poistného, rezervy na zostavenie a overenie účtovnej závierky, rezervy na návrh, produkciu a prípravu výročnej správy.

10. Zamestnanecké požitky

Platy, mzdy, príspevky do dôchodkových a poistných fondov, platená ročná dovolenka a platená zdravotná dovolenka, bonusy a ostatné nepeňažné požitky (napr. zdravotná starostlivosť) sa účtujú v účtovnom období, s ktorým vecne a časovo súvisia.

11. Splatná daň z príjmu

Daň z príjmov sa účtuje do nákladov Spoločnosti v období vzniku daňovej povinnosti a v priloženom výkaze ziskov a strát Spoločnosti je vypočítaná zo základu vyplývajúceho z hospodárskeho výsledku pred zdanením, ktorý bol upravený o pripočítateľné a odpočítateľné položky z titulu trvalých a dočasných úprav daňového základu a umorenia straty. Daňový záväzok je uvedený po znížení o preddavky na daň z príjmov, ktoré Spoločnosť uhradila v priebehu roka. V prípade, že uhradené preddavky na daň z príjmu v priebehu roka sú vyššie ako daňová povinnosť za tento rok, Spoločnosť vykazuje výslednú daňovú pohľadávku.

12. Odložená daň

Odložená daň z príjmu vyplýva z:

- rozdielov medzi účtovnou hodnotou majetku a účtovnou hodnotou záväzkov vykázanou v súvahe a ich daňovou základňou,
- možnosti umorovať daňovú stratu v budúcnosti, ktorou sa rozumie možnosť odpočítať daňovú stratu od základu dane v budúcnosti,
- možnosti previesť nevyužitú daňovú odpočty a iné daňové nároky do budúcich období.

K odpočítateľnému dočasnému rozdielu a zdaniteľnému dočasnému rozdielu k majetku a záväzku sa neúčtuje ani odložená daňová pohľadávka ani odložený daňový záväzok pri prvotnom zaúčtovaní majetku alebo záväzku v účtovníctve, ak v čase prvotného zaúčtovania nemá tento účtovný prípad vplyv ani na výsledok hospodárenia ani na základ dane a zároveň nejde o účtovný prípad vznikajúci u kupujúceho pri kúpe podniku alebo časti podniku, u prijímateľa vkladu pri vklade podniku alebo časti podniku alebo u nástupníckej účtovnej jednotke pri zlúčení, splynutí alebo rozdelení. K tomuto odpočítateľnému dočasnému rozdielu a zdaniteľnému dočasnému rozdielu sa odložená daňová pohľadávka a odložený daňový záväzok neúčtujú ani v nasledujúcich účtovných obdobiach.

Odložená daňová pohľadávka sa účtuje iba do takej výšky, do akej je pravdepodobné, že bude možné dočasné rozdiely vyrovnáť voči budúcemu základu dane.

Pri výpočte odloženej dane sa použije sadzba dane z príjmov, o ktorej sa predpokladá, že bude platiť v čase vyrovnania odloženej dane.

13. Výdavky budúcich období a výnosy budúcich období

Výdavky budúcich období a výnosy budúcich období sa vykazujú vo výške, ktorá je potrebná na dodržanie zásady vecnej a časovej súvislosti s účtovným obdobím.

14. Prenájom (lízing) Spoločnosť ako nájomca

Finančný prenájom. Spoločnosť neúčtuje o finančnom prenájme.

Operatívny prenájom. Majetok prenajatý na základe operatívneho prenájmu vykazuje ako svoj majetok jeho vlastník, nie nájomca. Prenájom majetku formou operatívneho leasingu sa účtuje do výnosov priebežne počas doby trvania leasingovej zmluvy.

15. Prenájom (lízing) Spoločnosť ako prenajímateľ

Finančný prenájom. Spoločnosť neúčtuje o finančnom prenájme.

Operatívny prenájom. Majetok prenajatý na základe operatívneho prenájmu vykazuje ako svoj majetok jeho vlastník, nie nájomca. Prenájom majetku formou operatívneho leasingu sa účtuje do výnosov priebežne počas doby trvania leasingovej zmluvy.

16. Cudzí mena

Majetok a záväzky vyjadrené v cudzej mene (okrem preddavkov prijatých a poskytnutých) sa prepočítavajú na eurá referenčným výmenným kurzom určeným a vyhláseným Európskou centrálnou bankou alebo Národnou bankou Slovenska v deň predchádzajúci dňu uskutočnenia účtovného prípadu alebo v deň, ku ktorému sa zostavuje účtovná závierka. Vzniknuté kurzové rozdiely sa účtujú s vplyvom na výsledok hospodárenia.

17. Výnosy

Tržby za vlastné výkony a tovar neobsahujú daň z pridanej hodnoty. Sú tiež znížené o zľavy a zrážky (rabaty, bonusy, skontá, dobropisy a pod.), bez ohľadu na to, či zákazník mal vopred na zľavu nárok, alebo či ide o dodatočne uznanú zľavu.

Výnosy Spoločnosti tvoria najmä tržby za skladovanie ropy a z prenájmu dlhodobého hmotného majetku.

Opravy chýb minulých období

Ak Spoločnosť zistí v bežnom účtovnom období významnú chybu týkajúcu sa minulých účtovných období, opraví túto chybu na účtoch 428 - Nerozdelený zisk minulých rokov a 429 - Neuhradená strata minulých rokov, t. j. bez vplyvu na výsledok hospodárenia v bežnom účtovnom období. Opravy nevýznamných chýb minulých účtovných období sa účtujú v bežnom účtovnom období na príslušný nákladový alebo výnosový účet.

Účtovná jednotka v účtovnom období 2024 ani v roku 2023 neúčtovala o oprave významných chýb minulých období.

Čl. III

INFORMÁCIE, KTORÉ DOPLŇUJÚ A VYSVETLUJÚ POLOŽKY SÚVAHY

AKTÍVA

1. Dlhodobý nehmotný majetok a dlhodobý hmotný majetok

Prehľad o pohybe dlhodobého hmotného a nehmotného majetku od 1. januára 2024 do 31. decembra 2024 a za porovnateľné obdobie od 1. januára 2023 do 31. decembra 2023 je uvedený v tabuľkách na nasledujúcich stranách.

Prehľad o pohybe dlhodobého nehmotného majetku
 31.12.2024

| Dlhodobý nehmotný majetok | Bežné účtovné obdobie | | | | | | | Spolu |
|-------------------------------------------|-----------------------------|---------|--------------------|----------|-----------------------------------|---------------------------------------|---------------------------------------------------|----------------|
| | Aktivované náklady na vývoj | Softvér | Oceneniteľné práva | Goodwill | Ostatný dlhodobý nehmotný majetok | Obstarávaný dlhodobý nehmotný majetok | Poskytnuté preddavky na dlhodobý nehmotný majetok | |
| Prvotné ocenenie | | | | | | | | |
| Stav na začiatku účtovného obdobia | 0 | 386 600 | 0 | 0 | 0 | 0 | 0 | 386 600 |
| Prírastky | 0 | 28 500 | 0 | 0 | 0 | 0 | 0 | 28 500 |
| Úbytky | 0 | 0 | 0 | 0 | 0 | 0 | 0 | 0 |
| Presuny | 0 | 0 | 0 | 0 | 0 | 0 | 0 | 0 |
| Stav na konci účtovného obdobia | 0 | 415 100 | 0 | 0 | 0 | 0 | 0 | 415 100 |
| Oprávky | | | | | | | | |
| Stav na začiatku účtovného obdobia | 0 | 246 910 | 0 | 0 | 0 | 0 | 0 | 246 910 |
| Prírastky | 0 | 29 204 | 0 | 0 | 0 | 0 | 0 | 29 204 |
| Úbytky | 0 | 0 | 0 | 0 | 0 | 0 | 0 | 0 |
| Presuny | 0 | 0 | 0 | 0 | 0 | 0 | 0 | 0 |
| Stav na konci účtovného obdobia | 0 | 276 114 | 0 | 0 | 0 | 0 | 0 | 276 114 |
| Opravné položky | | | | | | | | |
| Stav na začiatku účtovného obdobia | 0 | 0 | 0 | 0 | 0 | 0 | 0 | 0 |
| Prírastky | 0 | 0 | 0 | 0 | 0 | 0 | 0 | 0 |
| Úbytky | 0 | 0 | 0 | 0 | 0 | 0 | 0 | 0 |
| Presuny | 0 | 0 | 0 | 0 | 0 | 0 | 0 | 0 |
| Stav na konci účtovného obdobia | 0 | 0 | 0 | 0 | 0 | 0 | 0 | 0 |
| Zostatková hodnota | | | | | | | | |
| Stav na začiatku účtovného obdobia | 0 | 139 690 | 0 | 0 | 0 | 0 | 0 | 139 690 |
| Stav na konci účtovného obdobia | 0 | 138 986 | 0 | 0 | 0 | 0 | 0 | 138 986 |

Prehľad o pohybe dlhodobého nehmotného majetku
 31.12.2023

| Dlhodobý nehmotný majetok | Bezprostredne predchádzajúce účtovné obdobie | | | | | | | Spolu |
|-------------------------------------------|----------------------------------------------|---------|--------------------|----------|-----------------------------------|---------------------------------------|---------------------------------------------------|----------------|
| | Aktivované náklady na vývoj | Softvér | Oceneniteľné práva | Goodwill | Ostatný dlhodobý nehmotný majetok | Obstarávaný dlhodobý nehmotný majetok | Poskytnuté preddavky na dlhodobý nehmotný majetok | |
| Prvotné ocenenie | | | | | | | | |
| Stav na začiatku účtovného obdobia | 0 | 359 000 | 0 | 0 | 0 | 0 | 0 | 359 000 |
| Prírastky | 0 | 27 600 | 0 | 0 | 0 | 0 | 0 | 27 600 |
| Úbytky | 0 | 0 | 0 | 0 | 0 | 0 | 0 | 0 |
| Presuny | 0 | 0 | 0 | 0 | 0 | 0 | 0 | 0 |
| Stav na konci účtovného obdobia | 0 | 386 600 | 0 | 0 | 0 | 0 | 0 | 386 600 |
| Oprávky | | | | | | | | |
| Stav na začiatku účtovného obdobia | 0 | 220 760 | 0 | 0 | 0 | 0 | 0 | 220 760 |
| Prírastky | 0 | 26 150 | 0 | 0 | 0 | 0 | 0 | 26 150 |
| Úbytky | 0 | 0 | 0 | 0 | 0 | 0 | 0 | 0 |
| Presuny | 0 | 0 | 0 | 0 | 0 | 0 | 0 | 0 |
| Stav na konci účtovného obdobia | 0 | 246 910 | 0 | 0 | 0 | 0 | 0 | 246 910 |
| Opravné položky | | | | | | | | |
| Stav na začiatku účtovného obdobia | 0 | 0 | 0 | 0 | 0 | 0 | 0 | 0 |
| Prírastky | 0 | 0 | 0 | 0 | 0 | 0 | 0 | 0 |
| Úbytky | 0 | 0 | 0 | 0 | 0 | 0 | 0 | 0 |
| Presuny | 0 | 0 | 0 | 0 | 0 | 0 | 0 | 0 |
| Stav na konci účtovného obdobia | 0 | 0 | 0 | 0 | 0 | 0 | 0 | 0 |
| Zostatková hodnota | | | | | | | | |
| Stav na začiatku účtovného obdobia | 0 | 138 240 | 0 | 0 | 0 | 0 | 0 | 138 240 |
| Stav na konci účtovného obdobia | 0 | 139 690 | 0 | 0 | 0 | 0 | 0 | 139 690 |

Prehľad o pohybe dlhodobého hmotného majetku
 31.12.2024

| Dlhodobý hmotný majetok | Bežné účtovné obdobie | | | | | | | | Spolu |
|-------------------------------------------|-----------------------|------------|-----------------------------------------------------------|---------------------------------------------|------------------------------------|------------------------------------------|----------------------------------------------|-------------------------------------------------------------|-------------------|
| | Pozemky | Stavby | Samostatné hnuiteľné veci a súbory hnuiteľných vecí | Pestovateľské celky trvalých porastov | Základné stádo a ťažné zvieratá | Ostatný dlhodobý hmotný majetok | Obstarávaný dlhodobý hmotný majetok | Poskytnuté preddavky na dlhodobý hmotný majetok | |
| Prvotné ocenenie | | | | | | | | | |
| Stav na začiatku účtovného obdobia | 0 | 86 671 439 | 178 611 | 0 | 0 | 0 | 300 | 0 | 86 850 350 |
| Prírastky | 0 | 129 400 | 2 556 | 0 | 0 | 0 | 580 672 | 0 | 712 628 |
| Úbytky | 0 | 0 | 0 | 0 | 0 | 0 | 0 | 0 | 0 |
| Presuny | 0 | 0 | 0 | 0 | 0 | 0 | 0 | 0 | 0 |
| Stav na konci účtovného obdobia | 0 | 86 800 839 | 181 167 | 0 | 0 | 0 | 580 972 | 0 | 87 562 978 |
| Oprávky | | | | | | | | | |
| Stav na začiatku účtovného obdobia | 0 | 30 858 441 | 166 680 | 0 | 0 | 0 | 0 | 0 | 31 025 121 |
| Prírastky | 0 | 2 148 029 | 12 189 | 0 | 0 | 0 | 0 | 0 | 2 160 218 |
| Úbytky | 0 | 0 | 0 | 0 | 0 | 0 | 0 | 0 | 0 |
| Presuny | 0 | 0 | 0 | 0 | 0 | 0 | 0 | 0 | 0 |
| Stav na konci účtovného obdobia | 0 | 33 006 470 | 178 869 | 0 | 0 | 0 | 0 | 0 | 33 185 339 |
| Opravné položky | | | | | | | | | |
| Stav na začiatku účtovného obdobia | 0 | 0 | 0 | 0 | 0 | 0 | 0 | 0 | 0 |
| Prírastky | 0 | 0 | 0 | 0 | 0 | 0 | 0 | 0 | 0 |
| Úbytky | 0 | 0 | 0 | 0 | 0 | 0 | 0 | 0 | 0 |
| Presuny | 0 | 0 | 0 | 0 | 0 | 0 | 0 | 0 | 0 |
| Stav na konci účtovného obdobia | 0 | 0 | 0 | 0 | 0 | 0 | 0 | 0 | 0 |
| Zostatková hodnota | | | | | | | | | |
| Stav na začiatku účtovného obdobia | 0 | 55 812 998 | 11 931 | 0 | 0 | 0 | 300 | 0 | 55 825 229 |
| Stav na konci účtovného obdobia | 0 | 53 794 369 | 2 298 | 0 | 0 | 0 | 580 972 | 0 | 54 377 639 |

Prehľad o pohybe dlhodobého hmotného majetku
 31.12.2023

| Dlhodobý hmotný majetok | Bezprostredne predchádzajúce účtovné obdobie | | | | | | | | Spolu |
|-------------------------------------------|----------------------------------------------|------------|-----------------------------------------------------------|---------------------------------------------|------------------------------------|------------------------------------------|----------------------------------------------|-------------------------------------------------------------|-------------------|
| | Pozemky | Stavby | Samostatné hnuiteľné veci a súbory hnuiteľných vecí | Pestovateľské celky trvalých porastov | Základné stádo a ťažné zvieratá | Ostatný dlhodobý hmotný majetok | Obstarávaný dlhodobý hmotný majetok | Poskytnuté preddavky na dlhodobý hmotný majetok | |
| Prvotné ocenenie | | | | | | | | | |
| Stav na začiatku účtovného obdobia | 0 | 86 671 439 | 178 611 | 0 | 0 | 0 | 0 | 0 | 86 850 050 |
| Prírastky | 0 | 0 | 0 | 0 | 0 | 0 | 300 | 0 | 300 |
| Úbytky | 0 | 0 | 0 | 0 | 0 | 0 | 0 | 0 | 0 |
| Presuny | 0 | 0 | 0 | 0 | 0 | 0 | 0 | 0 | 0 |
| Stav na konci účtovného obdobia | 0 | 86 671 439 | 178 611 | 0 | 0 | 0 | 300 | 0 | 86 850 350 |
| Oprávky | | | | | | | | | |
| Stav na začiatku účtovného obdobia | 0 | 28 638 867 | 138 996 | 0 | 0 | 0 | 0 | 0 | 28 777 863 |
| Prírastky | 0 | 2 219 574 | 27 684 | 0 | 0 | 0 | 0 | 0 | 2 247 258 |
| Úbytky | 0 | 0 | 0 | 0 | 0 | 0 | 0 | 0 | 0 |
| Presuny | 0 | 0 | 0 | 0 | 0 | 0 | 0 | 0 | 0 |
| Stav na konci účtovného obdobia | 0 | 30 858 441 | 166 680 | 0 | 0 | 0 | 0 | 0 | 31 025 121 |
| Opravné položky | | | | | | | | | |
| Stav na začiatku účtovného obdobia | 0 | 29 907 | 0 | 0 | 0 | 0 | 0 | 0 | 29 907 |
| Prírastky | 0 | 0 | 0 | 0 | 0 | 0 | 0 | 0 | 0 |
| Úbytky | 0 | 29 907 | 0 | 0 | 0 | 0 | 0 | 0 | 29 907 |
| Presuny | 0 | 0 | 0 | 0 | 0 | 0 | 0 | 0 | 0 |
| Stav na konci účtovného obdobia | 0 | 0 | 0 | 0 | 0 | 0 | 0 | 0 | 0 |
| Zostatková hodnota | | | | | | | | | |
| Stav na začiatku účtovného obdobia | 0 | 58 002 665 | 39 615 | 0 | 0 | 0 | 300 | 0 | 58 042 580 |
| Stav na konci účtovného obdobia | 0 | 55 812 998 | 11 931 | 0 | 0 | 0 | 300 | 0 | 55 825 229 |

Spoločnosť nemala zriadené záložné právo na dlhodobý hmotný majetok ani nijako nie obmedzená v nakladaní s dlhodobým majetkom v zmysle platných zmlúv. Spoločnosť má poistené motorové vozidlá.
Ide o poistné zmluvy:

Povinné zmluvné poistenie, poistná zmluva č. 8080135728 uzatvorená na dobu určitú a to od 01.01.2024 do 31.12.2024.
Minimálne limity poistného plnenia :

- škody na zdraví alebo usmrtenie – 5 240 000 EUR
- vecné škody, ušlý zisk a náklady právneho zastúpenia – 1 050 000 EUR

Ročné poistné za všetky riziká predstavuje 435 EUR.

Povinné zmluvné poistenie, poistná zmluva č. 8080136196 uzatvorená na dobu určitú a to od 01.01.2025 do 31.12.2025.
Minimálne limity poistného plnenia :

- škody na zdraví alebo usmrtenie – 6 450 000 EUR
- vecné škody, ušlý zisk a náklady právneho zastúpenia – 1 300 000 EUR

Ročné poistné za všetky riziká predstavuje 749,06 EUR.

Havarijné poistenie, poistná zmluva č. 7710055170 uzatvorená na dobu určitú a to od 01.01.2024 do 31.12.2024, poistná suma predstavuje 201 407 EUR. Ročné poistné za všetky riziká a predmety poistenia predstavuje 2 417 EUR.

Havarijné poistenie, poistná zmluva č. 7710055515 uzatvorená na dobu určitú a to od 01.01.2025 do 31.12.2025, poistná suma predstavuje 201 407 EUR. Ročné poistné za všetky riziká a predmety poistenia predstavuje 3 403,78 EUR.

Spoločnosť má poistený ďalší majetok ako aj zodpovednosť za škodu prostredníctvom materskej spoločnosti TRANSPETROL, a.s.

2. Pohľadávky

Spoločnosť nevykazuje krátkodobé pohľadávky po lehote splatnosti ako i v predchádzajúcom období. Z tohto dôvodu nebolo potrebné tvoriť opravné položky ani za predchádzajúce obdobie.
Veková štruktúra krátkodobých pohľadávok je uvedená v nasledujúcom prehľade:

| | 31.12.2024 | 31.12.2023 |
|---------------------------------|------------------|------------------|
| | EUR | EUR |
| Pohľadávky v lehote splatnosti | 3 579 173 | 3 301 634 |
| Pohľadávky po lehote splatnosti | 0 | 0 |
| Spolu | 3 579 173 | 3 301 634 |

| | 31. 12. 2024 | 31. 12. 2023 |
|------------------------------------------------------------------------------------|------------------|------------------|
| Krátkodobé pohľadávky z obchodného styku, z toho: | 3 575 697 | 3 237 510 |
| Pohľadávky voči prepojeným účtovným jednotkám | 40 700 | 28 800 |
| Pohľadávky v rámci podielovej účasti pohľad. voči prepojeným účt. jednotkám | 0 | 0 |
| Ostatné pohľadávky z obchodného styku | 3 534 997 | 3 208 710 |
| Ostatné krátkodobé pohľadávky, z toho: | 3 476 | 64 124 |
| Čistá hodnota zákazky | 0 | 0 |
| Pohľadávky voči prepojeným účtovným jednotkám | 0 | 0 |
| Pohľadávky v rámci podielovej účasti pohľadávok voči prepojeným účtovným jednotkám | 0 | 0 |
| Pohľadávky voči spoločníkom, členom a združeniu | 0 | 0 |
| Sociálne poistenie | 0 | 0 |
| Daňové pohľadávky a dotácie | 0 | 61 111 |
| Pohľadávky z derivátových operácií | 0 | 0 |
| Iné pohľadávky | 3 476 | 3 013 |
| Spolu | 3 579 173 | 3 301 634 |

Pohľadávky nie sú zabezpečené žiadnou formou zabezpečenia. Spoločnosť má neobmedzené právo na nakladanie s pohľadávkami.

3. Zásoby

Spoločnosť neúčtovala opravnú položku k zásobám v roku 2024 a ani v roku 2023.

Na zásoby nie je uplatnené záložné právo. Spoločnosť má neobmedzené právo na nakladanie so zásobami.

4. Odložená daňová pohľadávka/Odložený daňový záväzok

Spoločnosť neúčtovala o odloženej daňovej pohľadávke v roku 2024 ani v roku 2023.

5. Finančné účty

Ako finančné účty sú vykázané peniaze v pokladnici, účet v banke a ceniny. Účtom v banke môže Spoločnosť voľne disponovať okrem termínovaných vkladov nižšie.

Prehľad jednotlivých položiek finančných účtov:

| | 31. 12. 2024 | 31. 12. 2023 |
|---------------------------------------------------------------------|-------------------|-------------------|
| Pokladnica, ceniny | 4 774 | 3 562 |
| Bežné účty v banke alebo v pobočke zahraničnej banky | 21 376 448 | 26 716 829 |
| Vkladové účty v banke alebo v pobočke zahraničnej banky termínované | 25 000 000 | 15 000 000 |
| Peniaze na ceste | 0 | 0 |
| Spolu | 46 381 222 | 41 720 391 |

Spoločnosť má k 31.12.2024 založené termínované účty :

| | lehota viazania | koniec viazanosti |
|----------------------------------------------|-----------------|-------------------|
| Termínovaný vklad Tatra Banka 10 000 000 EUR | 3 mesiace | 16.1.2025 |
| Termínovaný vklad Tatra Banka 15 000 000 EUR | 3 mesiace | 5.3.2025 |

6. Časové rozlíšenie

Ide o tieto položky:

| | 31. 12. 2024 | 31. 12. 2023 |
|----------------------------------------------------|----------------|----------------|
| Náklady budúcich období dlhodobé, z toho: | 0 | 0 |
| Servisné služby | 0 | 0 |
| Náklady budúcich období krátkodobé, z toho: | 122 | 481 |
| Predplatné online knižnica BOZP, ročný prístup CUS | 97 | 156 |
| Poistné | 0 | 0 |
| Predplatné novín na nasledujúci rok | 0 | 300 |
| Kurz účtovník expert | 0 | 0 |
| Diaľničné známky | 25 | 25 |
| Príjmy budúcich období dlhodobé, z toho: | 0 | 0 |
| Prenájom | 0 | 0 |
| Príjmy budúcich období krátkodobé, z toho: | 101 295 | 296 831 |
| Prenájom | 0 | 0 |
| úroky z termin. vkladu | 101 295 | 296 831 |
| Spolu | 101 417 | 297 312 |

PASÍVA

1. Vlastné imanie

Informácie o pohyboch vo vlastnom imaní a iné dodatočné informácie o vlastnom imaní Spoločnosti sú uvedené v poznámkach v časti Čl. IX.

Sociálny fond

Tvorba a čerpanie sociálneho fondu v priebehu účtovného obdobia sú znázornené v nasledujúcom prehľade:

| | 31.12.2024 | 31.12.2023 |
|--------------------------------------------|----------------|---------------|
| Začiatkový stav sociálneho fondu | 96 335 | 68 239 |
| Tvorba sociálneho fondu na ťarchu nákladov | 3 115 | 4 212 |
| Tvorba sociálneho fondu zo zisku | 35 037 | 36 527 |
| Ostatná tvorba sociálneho fondu | 0 | 0 |
| <i>Tvorba sociálneho fondu spolu</i> | <i>38 152</i> | <i>40 739</i> |
| <i>Čerpanie sociálneho fondu</i> | <i>7 216</i> | <i>12 643</i> |
| Konečný zostatok sociálneho fondu | 127 271 | 96 335 |

Časť sociálneho fondu sa podľa zákona o sociálnom fonde tvorí povinne na ťarchu nákladov a časť sa môže vytvárať zo zisku. V roku 2024 sa fond doplňal z nákladov a zo zisku za rok 2023. Spoločnosť čerpala prostriedky zo sociálneho fondu v roku 2024 vo forme príspevku na stravovanie zamestnancov, dopravu do zamestnania, poukážky a iné, v súlade so smernicou „Benefity zamestnancov a sociálny fond.“

2. Odložený daňový záväzok

Informácie o výpočte odloženého daňového záväzku a iné doplňujúce informácie k odloženej dani sú uvedené v poznámkach v časti Čl. IV bod 5.

3. Rezervy

Prehľad o rezervách za bežné účtovné obdobie je uvedený v nasledujúcom prehľade:

Spoločnosť tvorila len krátkodobé rezervy, predpokladaný rok použitia je rok 2024.

| | Bežné účtovné obdobie (rok 2024) | | | | Stav k 31. 12. 2024 |
|---------------------------------------------------------------------------|----------------------------------|---------------|---------------|----------|------------------------|
| | Stav k 31. 12. 2023 | Tvorba | Použitie | Zrušenie | |
| Dlhodobé rezervy, z toho: | 0 | 0 | 0 | 0 | 0 |
| Ostatné rezervy dlhodobé | | | | | |
| Záručné opravy | 0 | 0 | 0 | 0 | 0 |
| Odchodné do dôchodku | 0 | 0 | 0 | 0 | 0 |
| Ostatné rezervy dlhodobé spolu | 0 | 0 | 0 | 0 | 0 |
| Krátkodobé rezervy, z toho: | 45 607 | 89 393 | 45 607 | 0 | 89 393 |
| Zákonné rezervy krátkodobé | | | | | |
| Mzdy za dovolenku vrátane sociálneho zabezpečenia | 9 611 | 19 944 | 9 611 | 0 | 19 944 |
| Rezerva na emisie | 0 | 0 | 0 | 0 | 0 |
| Zákonné rezervy krátkodobé spolu | 9 611 | 19 944 | 9 611 | 0 | 19 944 |
| Ostatné rezervy krátkodobé | | | | | |
| Rezerva na vypracovanie a overenie účtovnej závierky a zostavenie | 16 750 | 38 650 | 16 750 | 0 | 38 650 |
| Rezerva na zostavenie výročnej správy týkajúcej sa vykazovaného účtovného | 2 000 | 3 500 | 2 000 | 0 | 3 500 |
| Rezerva na vypracovanie transferovej dokumentácie týkajúcej sa | 0 | 0 | 0 | 0 | 0 |
| Odmeny pracovníkom vrátane | 17 246 | 27 299 | 17 246 | 0 | 27 299 |
| Odstupné zamestnancom | 0 | 0 | 0 | 0 | 0 |
| Pokuty a penále | 0 | 0 | 0 | 0 | 0 |
| Iné - rezerva - bezpečnostná správa | 0 | 0 | 0 | 0 | 0 |
| | 35 996 | 69 449 | 35 996 | 0 | 69 449 |
| Nevyfakturované dodávky majetku | 0 | 0 | 0 | 0 | 0 |
| Ostatné rezervy krátkodobé spolu | 35 996 | 69 449 | 35 996 | 0 | 69 449 |

| | Bezprostredne predchádzajúce účtovné obdobie (rok 2023) | | | | Stav k 31. 12. 2023 |
|---------------------------------------------------------------------------|---------------------------------------------------------|---------------|---------------|----------|------------------------|
| | Stav k 31. 12. 2022 | Tvorba | Použitie | Zrušenie | |
| Dlhodobé rezervy, z toho: | 0 | 0 | 0 | 0 | 0 |
| Ostatné rezervy dlhodobé | | | | | |
| Záručné opravy | 0 | 0 | 0 | 0 | 0 |
| Ochodné do dôchodku | 0 | 0 | 0 | 0 | 0 |
| Ostatné rezervy dlhodobé spolu | 0 | 0 | 0 | 0 | 0 |
| Krátkodobé rezervy, z toho: | 67 929 | 45 607 | 67 929 | 0 | 45 607 |
| Zákonné rezervy krátkodobé | | | | | |
| Mzdy za dovolenku vrátane sociálneho zabezpečenia | 10 049 | 9 611 | 10 049 | 0 | 9 611 |
| Rezerva na emisie | 0 | 0 | 0 | 0 | 0 |
| Zákonné rezervy krátkodobé spolu | 10 049 | 9 611 | 10 049 | 0 | 9 611 |
| Ostatné rezervy krátkodobé | | | | | |
| Rezerva na vypracovanie a overenie účtovnej zvierky a zostavenie | 10 750 | 16 750 | 10 750 | 0 | 16 750 |
| Rezerva na zostavenie výročnej správy týkajúcej sa vykazovaného účtovného | 2 000 | 2 000 | 2 000 | 0 | 2 000 |
| Rezerva na vypracovanie transferovej dokumentácie týkajúcej sa | 0 | 0 | 0 | 0 | 0 |
| Odmeny pracovníkom vrátane | 37 180 | 17 246 | 37 180 | 0 | 17 246 |
| Odstupné zamestnancom | 0 | 0 | 0 | 0 | 0 |
| Pokuty a penále | 0 | 0 | 0 | 0 | 0 |
| Iné - rezerva - bezpečnostná správa | 7 950 | 0 | 7 950 | 0 | 0 |
| Ostatné rezervy krátkodobé spolu | 57 880 | 35 996 | 57 880 | 0 | 35 996 |
| Nevyfakturované dodávky majetku | 0 | 0 | 0 | 0 | 0 |
| Ostatné rezervy krátkodobé spolu | 57 880 | 35 996 | 57 880 | 0 | 35 996 |

4. Závazky

Štruktúra záväzkov (okrem rezerv) podľa zostatkovej doby splatnosti záväzkov je uvedená v nasledujúcom prehľade:

| | 31. 12. 2024 | 31. 12. 2023 |
|-----------------------------------------------------------------|------------------|------------------|
| Dlhodobé záväzky spolu | 4 799 608 | 3 631 813 |
| Záväzky so zostatkovou dobou splatnosti nad päť rokov | 0 | 0 |
| Záväzky so zostatkovou dobou splatnosti jeden rok až päť rokov | 4 799 608 | 3 631 813 |
| Krátkodobé záväzky spolu | 6 695 918 | 7 218 422 |
| Záväzky so zostatkovou dobou splatnosti do jedného roka vrátane | 6 695 828 | 5 139 382 |
| Záväzky po lehote splatnosti | 90 | 2 079 040 |

Štruktúra záväzkov (okrem rezerv) podľa zostatkovej doby splatnosti k 31. decembru 2024 je uvedená v nasledujúcom prehľade:

| | Účtovná hodnota | Menej ako 1 rok | 1 – 5 rokov | Viac ako 5 rokov |
|--------------------------------------------------------------------------------------------------------|-------------------|------------------|------------------|------------------|
| Záväzky z obchodného styku voči prepojeným účtovným jednotkám | 6 163 095 | 6 163 095 | 0 | 0 |
| Záväzky z obchodného styku v rámci podielovej účasti okrem záväzkov voči prepojeným účtovným jednotkám | 0 | 0 | 0 | 0 |
| Ostatné záväzky z obchodného styku | 212 392 | 212 392 | 0 | 0 |
| Záväzky voči zamestnancom | 34 621 | 34 621 | 0 | 0 |
| Záväzky zo sociálneho poistenia | 23 647 | 23 647 | 0 | 0 |
| Daňové záväzky a dotácie | 262 163 | 262 163 | 0 | 0 |
| Záväzky zo sociálneho fondu | 127 271 | 0 | 127 271 | 0 |
| Odložený daňový záväzok | 4 672 337 | 0 | 4 672 337 | 0 |
| Záväzky z derivátových operácií | 0 | 0 | 0 | 0 |
| Iné záväzky | 0 | 0 | 0 | 0 |
| | 11 495 526 | 6 695 918 | 4 799 608 | 0 |

Štruktúra záväzkov (okrem rezerv) podľa zostatkovej doby splatnosti k 31. decembru 2023 je uvedená v nasledujúcom prehľade:

| | Účtovná hodnota | Menej ako 1 rok | 1 – 5 rokov | Viac ako 5 rokov |
|--------------------------------------------------------------------------------------------------------|-------------------|------------------|------------------|------------------|
| Záväzky z obchodného styku voči prepojeným účtovným jednotkám | 6 909 420 | 6 909 420 | 0 | 0 |
| Záväzky z obchodného styku v rámci podielovej účasti okrem záväzkov voči prepojeným účtovným jednotkám | 0 | 0 | 0 | 0 |
| Ostatné záväzky z obchodného styku | 127 220 | 127 220 | 0 | 0 |
| Záväzky voči zamestnancom | 16 226 | 16 226 | 0 | 0 |
| Záväzky zo sociálneho poistenia | 11 522 | 11 522 | 0 | 0 |
| Daňové záväzky a dotácie | 154 034 | 154 034 | 0 | 0 |
| Záväzky zo sociálneho fondu | 96 335 | 0 | 96 335 | 0 |
| Odložený daňový záväzok | 3 535 478 | 0 | 3 535 478 | 0 |
| Záväzky z derivátových operácií | 0 | 0 | 0 | 0 |
| Iné záväzky | 0 | 0 | 0 | 0 |
| | 10 850 235 | 7 218 422 | 3 631 813 | 0 |

Hodnota záväzkov zabezpečených záložným právom alebo zabezpečených inou formou zabezpečenia, a to s uvedením formy zabezpečenia:

| Položky záväzkov | Bežné účtovné obdobie | |
|----------------------------------------------|-----------------------|------------------|
| | Forma Zabezpečenia | Hodnota záväzkov |
| Záväzky zabezpečené záložným právom | - | - |
| Záväzky zabezpečené inou formou zabezpečenia | - | - |

Čl. IV

INFORMÁCIE, KTORÉ VYSVETUJÚ A DOPŔŇAJÚ POLOŽKY VÝKAZU ZISKOV A STRÁT

1. Čistý obrat

Čistý obrat Spoločnosti na účely zistenia povinnosti overenia individuálnej účtovnej závierky audítorom [§ 19 ods. 1 písm. a) zákona o účtovníctve] je uvedený v nasledujúcom prehľade:

| | 2024 | 2023 |
|-----------------------------------------|-------------------|-------------------|
| Tržby za vlastné výrobky | 0 | 0 |
| Tržby z predaja služieb | 34 876 959 | 31 485 240 |
| Tržby za tovar | 0 | 0 |
| Výnosy zo zákazky | 0 | 0 |
| Výnosy z nehnuteľnosti na predaj | 0 | 0 |
| Iné výnosy súvisiace s bežnou činnosťou | 0 | 0 |
| Čistý obrat spolu | 34 876 959 | 31 485 240 |

VÝNOSY

2. Tržby z predaja služieb

| | 2024 | 2023 |
|---------------------------------|-------------------|-------------------|
| | EUR | EUR |
| Služby | | |
| Tržby za skladovanie ropy | 33 138 128 | 29 843 970 |
| Prenájom skladovacích zariadení | 1 738 831 | 1 641 270 |
| Spolu | 34 876 959 | 31 485 240 |

Tržby z predaja služieb, podľa jednotlivých segmentov sú uvedené v nasledujúcom prehľade:

Ostatné výnosy z hospodárskej a finančnej činnosti

Informácie o výnosoch pri aktivácii nákladov a o výnosoch z hospodárskej činnosti a finančnej činnosti sú uvedené nižšie:

| | 2024 | 2023 |
|--------------------------------------------------------------------------------------|----------------|----------------|
| Významné položky pri aktivácii nákladov, z toho: | 0 | 0 |
| Dlhodobý hmotný majetok vytvorený vlastnou činnosťou | 0 | 0 |
| Ostatná aktivácia | 0 | 0 |
| Ostatné významné položky výnosov z hospodárskej činnosti, z toho: | 6 223 | 9 499 |
| Dotácie na hospodársku činnosť | 0 | 0 |
| Tržby z predaja dlhodobého hmotného majetku | 0 | 0 |
| Emisné kvóty | 0 | 0 |
| Výnosy z operatívneho prenájmu a predaja aut - Transpetrol | | |
| Výnosy z fakturácie voči ministerstvu | 4 086 | 4 696 |
| Výnosy zo zmluvných pokút | 0 | 0 |
| Iné | 2 137 | 4 803 |
| Finančné výnosy, z toho: | 783 213 | 550 344 |
| <i>Kurzové zisky, z toho:</i> | <i>0</i> | <i>0</i> |
| Kurzové zisky ku dňu, ku ktorému sa zostavuje účtovná závierka | 0 | 0 |
| <i>Ostatné významné položky finančných výnosov, z toho:</i> | <i>783 213</i> | <i>550 344</i> |
| Výnos z rozdielu medzi uznanou hodnotou vkladu a účtovnou hodnotou vkladného majetku | 0 | 0 |
| Výnosy z cenných papierov a podielov v dcérskej účtovnej jednotke | 0 | 0 |
| Výnosové úroky | 783 213 | 550 344 |
| Výnosy z precenenenia derivátov určených na obchodovanie na reálnu hodnotu | 0 | 0 |
| Ostatné finančné výnosy | 0 | 0 |
| Výnosy výnimočného rozsahu, z toho: | 0 | 0 |
| Náhrada škody zo živelných pohrôm od poisťovne | 0 | 0 |

NÁKLADY

3. Náklady z hospodárskej a finančnej činnosti

Prehľad o nákladoch na poskytnuté služby, ostatných nákladoch na hospodársku činnosť, finančných nákladoch a nákladoch, ktoré majú výnimočný rozsah alebo výskyt:

| | 2024 | 2023 |
|---------------------------------------------------------------------------|-------------------|-------------------|
| Náklady na poskytnuté služby, z toho: | 28 428 776 | 25 341 179 |
| <i>Náklady voči audítorovi, audítorskej spoločnosti, z toho:</i> | <i>49 500</i> | <i>17 500</i> |
| Náklady na overenie individuálnej účtovnej závierky | 49 500 | 17 500 |
| Iné uisťovacie audítorské služby | 0 | 0 |
| Súvisiace audítorské služby | 0 | 0 |
| Daňové poradenstvo | 0 | 0 |
| Ostatné neaudítorské služby | 0 | 0 |
| <i>Ostatné významné položky nákladov za poskytnuté služby, z toho:</i> | <i>28 379 276</i> | <i>25 323 679</i> |
| Telefón, internet, web stránka | 1 841 | 2 067 |
| Cestovné náklady | 302 | 117 |
| Prenájom (kancelária, školiaca miestnosť) | 26 750 | 26 750 |
| Prenájom dopravných prostriedkov a parkovacích miest | 6 671 | 6 605 |
| Náklady na inzerciu, reklamu | 0 | 0 |
| Právne poradenstvo | 44 592 | 17 566 |
| Spracovanie účtovníctva | 43 830 | 39 129 |
| Poplatok centrálny depozitár | 379 | 378 |
| Skladovanie, prenájom skladovacích zariadení | 28 201 742 | 25 179 149 |
| Štúdie, analýzy | 18 400 | 18 600 |
| Služby súvisiace s motor. vozidlami | 1 035 | 815 |
| Opravy a udržiavanie | 8 750 | 9 474 |
| Reprezentačné | 10 180 | 10 188 |
| Služby ekologického a hospodárskeho charakteru | 0 | 0 |
| Ostatné (poštovné, školenia) | 14 804 | 12 841 |
| Ostatné významné položky nákladov z hospodárskej činnosti, z toho: | 217 807 | 250 158 |
| Dane a poplatky | 161 575 | 153 533 |
| Dary | 53 000 | 122 445 |
| Poistné | 2 852 | 2 473 |
| ZC predaného majetku vrátane PHM | 0 | 0 |
| Ostatné pokuty a penále | 0 | 623 |
| Tvorba opravnej položky k dlhodobému majetku | 0 | -29 907 |
| Zmarená investícia - odpis | 0 | 0 |
| Iné (odvod DPH z použitia OA na súkromné účely, refundácia DPH) | 380 | 991 |
| Finančné náklady, z toho: | 567 | 760 |
| <i>Kurzové straty, z toho:</i> | <i>106</i> | <i>182</i> |
| Kurzové straty ku dňu, ku ktorému sa zostavuje účtovná závierka | 0 | 0 |
| <i>Ostatné významné položky finančných nákladov, z toho:</i> | <i>461</i> | <i>578</i> |
| Tvorba a zúčtovanie opravných položiek k finančnému majetku | 0 | 0 |
| Nákladové úroky | 0 | 0 |
| Bankové poplatky | 461 | 578 |
| Iné | 0 | 0 |

4. Osobné náklady

| | 2024 | 2023 |
|-----------------------------------|----------------|----------------|
| | EUR | EUR |
| Mzdy | 355 978 | 437 525 |
| Odmeny členov orgánov spoločnosti | 102 000 | 91 261 |
| Sociálne poistenie | 103 974 | 122 696 |
| Zdravotné poistenie | 48 860 | 57 716 |
| Sociálne zabezpečenie | 8 250 | 41 377 |
| Spolu | 619 062 | 750 575 |

5. Odložená daňová pohľadávka/Odložený daňový záväzok

Výpočet odloženého daňového záväzku k 31.12.2023 je uvedený v nasledujúcom prehľade:

| | 31. 12. 2024 | 31. 12. 2023 |
|--------------------------------------------------------------------------------|-------------------|-------------------|
| Dočasné rozdiely medzi účtovnou hodnotou majetku a daňovou základňou, z toho: | 19 780 309 | 17 290 412 |
| – odpočítateľné | | |
| – zdaniteľné | 19 780 309 | 17 290 412 |
| Dočasné rozdiely medzi účtovnou hodnotou záväzkov a daňovou základňou, z toho: | 312 239 | 454 803 |
| – odpočítateľné | 312 239 | 454 803 |
| – zdaniteľné | 0 | 0 |
| Možnosť umorovať daňovú stratu v budúcnosti | 0 | 0 |
| Možnosť previesť nevyužitú daňovú odpočty | | |
| Sadzba dane z príjmov (v %) | 24% | 21% |
| Odložená daňová pohľadávka/záväzok | -4 672 337 | -3 535 478 |
| Uplatnená daňová pohľadávka/záväzok | -1 136 859 | -600 658 |
| Zaučtovaná ako zvýšenie nákladov | 1 136 859 | 600 658 |
| Zaučtovaná do vlastného imania | 0 | 0 |

Suma odloženej daňovej základne 19 780 309 EUR predstavuje dočasný rozdiel medzi účtovnou hodnotou majetku a daňovou základňou. Suma odloženej daňovej základne 312 239 EUR predstavuje dočasný rozdiel:

- medzi účtovnou hodnotou záväzkov a ich daňovou základňou (ide o rezervu na odmeny zamestnancov, rezervu na zostavenie účtovnej závierky, audit, návrh, produkciu a prípravu výročnej správy a
- dočasný rozdiel pri nákladoch, ktoré budú daňovým výdavkom až po zaplatení (neuhradené faktúry za poradenské a právne služby, nájom).
- dočasný rozdiel pri opravných položkách, ktoré budú daňovým výdavkom po ich rozpustení alebo zrušení.
- dočasný rozdiel zo zmarenej investície, ktorá bude daňovým výdavkom v priebehu nasledujúcich 10 mesiacov

Výpočet odloženého daňového záväzku k 31.12.2023 je uvedený v nasledujúcom prehľade:

| | 31. 12. 2023 | 31. 12. 2022 |
|--------------------------------------------------------------------------------|-------------------|-------------------|
| Dočasné rozdiely medzi účtovnou hodnotou majetku a daňovou základňou, z toho: | 17 290 412 | 14 761 592 |
| – odpočítateľné | | |
| – zdaniteľné | 17 290 412 | 14 761 592 |
| Dočasné rozdiely medzi účtovnou hodnotou záväzkov a daňovou základňou, z toho: | 454 803 | 786 259 |
| – odpočítateľné | 454 803 | 786 259 |
| – zdaniteľné | 0 | 0 |
| Možnosť umorovať daňovú stratu v budúcnosti | 0 | 0 |
| Možnosť previesť nevyužitú daňovú odpočty | | |
| Sadzba dane z príjmov (v %) | 21% | 21% |
| Odložená daňová pohľadávka/záväzok | -3 535 478 | -2 934 820 |
| Uplatnená daňová pohľadávka/záväzok | -600 658 | -620 638 |
| Zaučtovaná ako zvýšenie nákladov | 600 658 | 620 638 |
| Zaučtovaná do vlastného imania | 0 | 0 |

Suma odloženej daňovej základne 17 290 412 EUR v roku 2023 predstavuje dočasný rozdiel medzi účtovnou hodnotou majetku a daňovou základňou. Suma odloženej daňovej základne 454 803 EUR predstavuje dočasný rozdiel:

- medzi účtovnou hodnotou záväzkov a ich daňovou základňou (jde o rezervu na odmeny zamestnancov, rezervu na zostavenie účtovnej závierky, audit, návrh, produkciu a prípravu výročnej správy a
 - dočasný rozdiel pri nákladoch, ktoré budú daňovým výdavkom až po zaplatení (neuhradené faktúry za poradenské a právne služby, nájom).
 - dočasný rozdiel pri opravných položkách, ktoré budú daňovým výdavkom po ich rozpustení alebo zrušení.
- dočasný rozdiel zo zmarenej investície, ktorá bude daňovým výdavkom v priebehu nasledujúcich 22 mesiacov

6. Informácie o daniach z príjmov

Prevod od teoretickej dane z príjmov k vykázanej dani z príjmov je uvedený v nasledujúcom prehľade:

| | Základ dane/Daňová strata | Daň | Daň v % | Základ dane/Daňová strata | Daň | Daň v % |
|------------------------------------------------|---------------------------|------------------|----------------|---------------------------|----------------|----------------|
| Výsledok hospodárenia pred zdanením, z toho: | 4 193 236 | | 100,00 % | 3 413 328 | | 100,00 % |
| teoretická daň | | 880 580 | 21,00 % | | 716 799 | 21,00 % |
| Daňovo neuznané náklady | -3 097 107 | -650 392 | -15,51 % | 511 206 | 107 353 | 3,15 % |
| Výnosy nepodliehajúce dani | | 0 | 0,00 % | 0 | 0 | 0,00 % |
| Vplyv nevykázanej odloženej daňovej pohľadávky | 0 | 0 | 0,00 % | 0 | 0 | 0,00 % |
| Umorenie daňovej straty | 0 | 0 | 0,00 % | -29 253 | -6 143 | -0,18 % |
| Zmena sadzby dane | 0 | 0 | 0,00 % | 0 | 0 | 0,00 % |
| Iné | 0 | 0 | 0,00 % | 0 | 0 | 0,00 % |
| Spolu | 1 096 129 | 230 187 | 5,49 % | 3 895 281 | 818 009 | 23,97 % |
| Celková daň z príjmov | | 1 367 046 | 32,60 % | | 818 009 | 23,97 % |
| Odložená daň | | 1 136 859 | 27,11 % | | 600 658 | 17,60 % |
| Splatná daň z príjmov | | 230 187 | 5,49 % | | 217 351 | 6,37 % |

Na základe hlavnej knihy k 31. decembru 2024, Spoločnosť vykázala za zdaňovacie obdobie 2024 účtovný zisk vo výške 4 193 236 EUR. Po zohľadnení pripočítateľných a odpočítateľných položiek základ dane Spoločnosti predstavuje 1 096 129 EUR. Splatná daň z príjmov predstavuje sumu 230 187 EUR. Na účte 591 100 sa v priebehu roka účtovala daň z úrokov vo výške 185 962 EUR. Celková výška splatnej dane z príjmov predstavuje 416 149 EUR.

Čl. V

INFORMÁCIE O INÝCH AKTÍVACH A INÝCH PASÍVACH

1. Informácie o iných aktívach a iných pasívach

Podmienený majetok

Spoločnosť nemá podmienený majetok, ktorý sa nesledujú v bežnom účtovníctve a neuvádzajú sa v súvahe.

Podmienené záväzky

Spoločnosť nemá podmienené záväzky, ktoré sa nesledujú v bežnom účtovníctve a neuvádzajú sa v súvahe.

Vzhľadom na to, že viaceré oblasti slovenského daňového práva (napr. legislatíva ohľadom transferového oceňovania) doteraz neboli dostatočne overené praxou, existuje neistota v tom, ako ich budú daňové orgány aplikovať. Mieru tejto neistoty nie je možné kvantifikovať a zanikne až potom, keď budú k dispozícii právne precedensy príp. oficiálne interpretácie príslušných orgánov. Vedenie Spoločnosti si nie je vedomé žiadnych okolností, v dôsledku ktorých by jej vznikol v budúcnosti významný náklad.

2. Podsúvahové účty

Spoločnosť eviduje na podsúvahových účtoch stav ropy a drobný hmotný majetok v úhrne za jednotlivé roky (2014 - 2023). Ide o majetok, ktorý má obstarávaciu cenu vyššiu ako 100 EUR. Tento majetok je evidovaný na osobných kartách zamestnancov spoločnosti.

V skladovacích zariadeniach Spoločnosti, boli k 31.12.2024 uskladnené cudzie zásoby. Na podsúvahovom účte Spoločnosť eviduje stav ropy vo výške 561 568 ton v hodnote 303 417 650 EUR.

| | 2024 | 2023 |
|-----------------------------------------------|-------------|-------------|
| Zásoby uskladnené v skladovacích zariadeniach | 303 417 650 | 221 440 931 |
| Majetok v nájme (operatívny prenájom) | 0 | 0 |
| Majetok prijatý do úschovy | 0 | 0 |
| Pohľadávky z derivátov | 0 | 0 |
| Záväzky z opcii derivátov | 0 | 0 |
| Odpísané pohľadávky | 0 | 0 |
| Pohľadávky z lízingu | 0 | 0 |
| Záväzky z lízingu | 0 | 0 |
| Iné položky | 0 | 0 |

Prenajatý majetok

Spoločnosť v priebehu roka 2024 prenajímala skladovacie zariadenia, celková hodnota nájomného predstavuje 1 738 831 EUR. V roku 2025 bude celková hodnota nájomného predstavovať 1 751 831 EUR.

Majetok v operatívnom prenájme

Spoločnosť má v prenájme skladovacie zariadenia na dobu určitú do uplynutia záväzku voči Agentúre pre núdzové zásoby ropy a ropných výrobkov a kancelárske priestory na dobu neurčitú od materskej účtovnej jednotky. Celková suma nájomného za skladovacie zariadenia predstavuje 1 309 302 EUR bez DPH (v roku 2023 : 978 000 EUR bez DPH). Celková suma nájomného za kancelárske priestory predstavuje 26 625 EUR bez DPH (v roku 2023 : 26 625 EUR bez DPH).

Spoločnosť má v prenájme aj skladovacie zariadenia od tretej strany na základe zmluvy uzatvorenej do 31. marca 2025.

V zmysle dodatku č.2 sa doba platnosti predlžuje o 10 rokov od doby naskladnenia (01.03.2025) s opciou Agentúry pre núdzové zásoby ropy a ropných produktov na ďalších 5 rokov. Celková suma nájomného predstavuje 1 200 000 EUR bez DPH (2023 : 1 200 000 EUR bez DPH)

Čl. VI

UDALOSTI, KTORÉ NASTALI PO DNI, KU KTORÉMU SA ZOSTAVUJE ÚČTOVNÁ ZÁVIERKA

Po 31. decembri 2024 do dňa zostavenia účtovnej závierky nenastali iné udalosti, ktoré by si vyžadovali zverejnenie alebo vykázanie v účtovnej závierke za rok 2024.

Čl. VII

INFORMÁCIE O TRANSAKCIÁCH MEDZI VYKAZUJÚCOU ÚČTOVNOU JEDNOTKOU
A SPRIAZNENÝMI OSOBAMI

Spoločnosť uskutočnila v priebehu účtovného obdobia nasledujúce obchody so spriaznenými osobami uzavreté na základe obvyklých obchodných podmienok:

| Spriaznená osoba | Kód druhu obchodu | Hodnotové vyjadrenie obchodu | |
|----------------------------------------------------|-------------------|------------------------------|------------|
| | | 2024 | 2023 |
| Transakcie s materským podnikom: | | | |
| Služby súvisiace so skladovaním ropy | 01 | 25 692 440 | 23 979 149 |
| Nákup dlhod.majetku | 01 | 0 | 0 |
| Nákup zásob | 01 | 0 | 3 334 |
| Refakturácia služieb + nájomné a ostatné služby | 01 | 13 891 | 44 565 |
| Prenájom skladovacích zariadení | 02 | 385 561 | 288 000 |
| Ostatné výnosy - prenájom a predaj majetku | 02 | 0 | 0 |
| Vyplatené dividendy | 11 | 0 | 700 000 |
| Transakcie s ostatnými spriaznenými osobami | | | |
| Poskytnutie služieb | 02 | 4 086 | 4 696 |
| Skladovanie zásob | 02 | 33 138 128 | 29 843 970 |
| Vyplatené dividendy | 11 | 0 | 108 781 |

Kód druhu obchodu:

- 01 – kúpa
- 02 – predaj
- 05 – licencia
- 08 – úver, pôžička
- 10 – záruka
- 11 – iný obchod

Vybrané aktíva a pasíva vyplývajúce z transakcií so spriaznenými stranami sú uvedené v nasledujúcom prehľade:

| | 31. 12. 2024 | 31. 12. 2023 |
|-----------------------------------------------------------------|------------------|------------------|
| Pohľadávky z obchodného styku voči materskej spoločnosti | 40 700 | 28 800 |
| Pohľadávky z obchodného styku voči ostatným spriazneným stranám | 3 534 997 | 3 042 038 |
| Ostatné pohľadávky v rámci konsolidovaného celku | 0 | 0 |
| Spolu aktíva | 3 575 697 | 3 070 838 |
| Ostatné záväzky voči spriaznených osobám | 0 | 0 |
| Záväzky z obchodného styku voči materskej spoločnosti | 6 163 095 | 6 909 420 |
| Záväzky z obchodného styku voči ostatným spriazneným stranám | 0 | 0 |
| Spolu pasíva | 6 163 095 | 6 909 420 |

INFORMÁCIE O PRÍJMOCH A VÝHODÁCH ČLENOV ŠTATUTÁRNYCH ORGÁNOV, DOZORNÝCH ORGÁNOV A INÝCH ORGÁNOV ÚČTOVNEJ JEDNOTKY

Odmeny členov štatutárnych orgánov a odmeny dozorných orgánov Spoločnosti z dôvodu výkonu ich funkcie pre Spoločnosť v sledovanom účtovnom období boli vo výške 102 000 EUR (v roku 2023: 91 261 EUR).

Členom štatutárneho orgánu, ani členom dozorných orgánov neboli v roku 2024 poskytnuté žiadne pôžičky, záruky alebo iné formy zabezpečenia, ani finančné prostriedky alebo iné plnenia na súkromné účely členov, ktoré sa vyúčtovávajú (v roku 2023: žiadne).

ČI. VIII

OSTATNÉ INFORMÁCIE

Spoločnosti nebolo udelené výlučné právo alebo osobitné právo poskytovať služby vo verejnom záujme.

Na spoločnosť sa rovnako nevzťahuje § 23d ods. 6 zákona o účtovníctve.

ČI. IX

PREHĽAD O POHYBE VLASTNÉHO IMANIA

Prehľad o pohybe vlastného imania v priebehu účtovného obdobia je uvedený v nasledujúcom prehľade:

| | Bežné účtovné obdobie | | | | Stav k 31.12.2024 |
|------------------------------------------------------------------------|-----------------------|------------------|---------------|------------|----------------------|
| | Stav k 31.12.2023 | Prírastky | Úbytky | Presuny | |
| Základné imanie | 71 524 700 | 0 | 0 | 0 | 71 524 700 |
| Základné imanie nezapísané do obchodného registra | 0 | 0 | 0 | 0 | 0 |
| Emisné ážio | 0 | 0 | 0 | 0 | 0 |
| Zákonné rezervné fondy | 8 743 153 | 0 | 0 | 259 532 | 9 002 685 |
| Ostatné kapitálové fondy | 0 | 0 | 0 | 0 | 0 |
| Oceňovacie rozdiely nezahrnuté do výsledku hospodárenia | 0 | 0 | 0 | 0 | 0 |
| Ostatné fondy tvorené zo zisku | 0 | 0 | 0 | 0 | 0 |
| Nerozdelený zisk minulých rokov | 7 539 574 | 0 | 0 | 2 300 751 | 9 840 325 |
| Neuhradená strata minulých rokov | 0 | 0 | 0 | 0 | 0 |
| Účtovný zisk alebo účtovná strata | 2 595 319 | 2 640 228 | 35 037 | -2 560 282 | 2 640 228 |
| Vyplatené dividendy | 0 | 0 | 0 | 0 | 0 |
| Zmeny účtované na účte 491-Vlastné imanie fyzickej osoby - podnikateľa | 0 | 0 | 0 | 0 | 0 |
| Spolu | 90 402 746 | 2 640 228 | 35 037 | 0 | 93 007 938 |

Prehľad o pohybe vlastného imania za bezprostredne predchádzajúce účtovné obdobie je uvedený v nasledujúcom prehľade:

| | Bezprostredne predchádzajúce účtovné obdobie | | | | Stav k 31.12.2023 |
|------------------------------------------------------------------------|----------------------------------------------|------------------|----------------|------------|----------------------|
| | Stav k 31.12.2022 | Prírastky | Úbytky | Presuny | |
| Základné imanie | 71 524 700 | 0 | 0 | 0 | 71 524 700 |
| Základné imanie nezapísané do obchodného registra | 0 | 0 | 0 | 0 | 0 |
| Emisné ážio | 0 | 0 | 0 | 0 | 0 |
| Zákonné rezervné fondy | 8 472 580 | 0 | 0 | 270 573 | 8 743 153 |
| Ostatné kapitálové fondy | 0 | 0 | 0 | 0 | 0 |
| Oceňovacie rozdiely zahrnuté do výsledku hospodárenia | 0 | 0 | 0 | 0 | 0 |
| Ostatné fondy tvorené zo zisku | 0 | 0 | 0 | 0 | 0 |
| Nerozdelený zisk minulých rokov | 5 949 718 | 0 | 0 | 1 589 856 | 7 539 574 |
| Neuhradená strata minulých rokov | 0 | 0 | 0 | 0 | 0 |
| Účtovný zisk alebo účtovná strata | 2 705 738 | 2 595 319 | 845 309 | -1 860 429 | 2 595 319 |
| Vyplatené dividendy | 0 | 0 | 0 | 0 | 0 |
| Zmeny účtované na účte 491-Vlastné imanie fyzickej osoby - podnikateľa | 0 | 0 | 0 | 0 | 0 |
| Spolu | 88 652 736 | 2 595 319 | 845 309 | 0 | 90 402 746 |

1. Vlastné imanie

Vlastné imanie Spoločnosti k 31.12.2024 predstavovalo 93 007 938 EUR, z toho:

- základné imanie vo výške 71 524 700 EUR tvorí 1 487 kusov kmeňových akcií s menovitou hodnotou 48 100 EUR, akcie sú listinnými akciami na meno a nie sú verejne obchodovateľné ani kótované na organizovanom trhu cenných papierov,
- zákonný rezervný fond z kapitálových vkladov vo výške 9 002 685 EUR,
- výsledok hospodárenia z minulých rokov vo výške 9 840 325 EUR,
- výsledok hospodárenia za bežné obdobie vo výške 2 640 228 EUR.

Vlastné imanie vzrástlo v roku 2024 o 2 605 192 EUR (v roku 2023 o 1 750 010 EUR).

Účtovná jednotka v účtovnom období 2024 netvorila kapitálové fondy z príspevkov.

Účtovný zisk za rok 2023 vo výške 2 595 319 EUR bol rozdelený takto:

| | EUR |
|--------------------------------------|------------------|
| Výplata dividend | 0 |
| Prídel do sociálneho fondu | 35 037 |
| Prídel do zákonného rezervného fondu | 259 532 |
| Úhrada straty minulých období | 0 |
| Prevod na nerozdelený zisk | 2 300 750 |
| Spolu | 2 595 319 |

Všetky akcie boli riadne splatené formou nepeňažného vkladu do základného imania a rezervného fondu.

2. Zisk na akciu alebo podiel na základnom imaní

Základné imanie tvorí 1487 akcií s menovitou hodnotou 48 100 EUR. Výsledok hospodárenia za účtovné obdobie 2024 je vo výške 2 640 228 EUR (výsledok hospodárenia za rok 2023 bol vo výške 2 595 319 EUR). Zisk na akciu predstavuje 1 775 EUR (za rok 2023 predstavoval zisk na akciu 1 776 EUR).

O rozdelení výsledku hospodárenia za účtovné obdobie 2024 vo výške 2 640 228 EUR rozhodne valné zhromaždenie. Návrh štatutárneho orgánu valnému zhromaždeniu je takýto:

- prídel do zákonného rezervného fondu 264 023 EUR,
- prídel do sociálneho fondu 35 643 EUR,
- vyplatené dividendy 0 EUR
- prevod na nerozdelený zisk minulých rokov 2 340 562 EUR.

Čl. X

PREHĽAD PEŇAŽNÝCH TOKOV

Na účely uvádzania údajov v prehľade peňažných tokov sa rozumie:

- peňažnými prostriedkami peňažná hotovosť, ekvivalenty peňažnej hotovosti, peňažné prostriedky na bežných účtoch v bankách alebo pobočkách zahraničných bánk, kontokorentný účet a časť zostatku účtu peniaze na ceste, ktorý sa viaže k prevodu medzi bežným účtom a pokladnicou alebo medzi dvoma bankovými účtami,
- ekvivalentmi peňažnej hotovosti krátkodobý finančný majetok, ktorý je zameniteľný za vopred známu sumu peňažných prostriedkov, pri ktorom nie je riziko výraznej zmeny jeho hodnoty v najbližších troch mesiacoch ku dňu, ku ktorému sa zostavuje účtovná závierka, napríklad termínové vklady na bankových účtoch, ktoré sú uložené najviac na trojmesačnú výpovednú lehotu, likvidné cenné papiere určené na obchodovanie, prioritné akcie obstarané účtovnou jednotkou, ktoré sú splatné do troch mesiacov odo dňa, ku ktorému sa zostavuje účtovná závierka.

Spoločnosť zostavila prehľad peňažných tokov pomocou nepriamej metódy:

Prehľad peňažných tokov s použitím nepriamej metódy vykazovania (v EUR) k 31.12.2024

Spoločnosť pre skladovanie, a.s.

| Pol. | Obsah položky | Bežné obdobie 31.12.2024 | Minulé obdobie 31.12.2023 |
|-------------|---------------------------------------------------------------------------------------------------------------------------------------|-----------------------------|------------------------------|
| A. | Peňažné toky z prevádzkovej činnosti | | |
| Z/S | Výsledok hospodárenia z bežnej činnosti pred zdanením daňou z príjmov | | |
| | Zisk (+) | 4 193 236 | 3 413 328 |
| | Strata (-) | | |
| A.1. | Nepeňažné operácie ovplyvňujúce hosp. výsledok z bežnej činnosti | 1 405 825 | 1 694 299 |
| | A.1.1. Odpisy dlhodobého nehmot. a hmot. majetku (+) | 2 189 422 | 2 273 408 |
| | A.1.2. Zostatková hodnota dlhodob. nehmot. a hmot. majetku (+) | | 0 |
| | A.1.3. Odpis opravnej položky k nadobudnutému majetku (+ -) | | |
| | A.1.4. Zmena stavu dlhodobých rezerv (+) | | |
| | A.1.5. Zmena stavu opravných položiek (+ -) | 0 | -29 907 |
| | A.1.6. Zmena stavu položiek časového rozlíšenia nákladov a výnosov (+ -) | -359 | 1 142 |
| | A.1.7. Dividendy a iné podiely na zisku účtované do výnosov (-) | | |
| | A.1.8. Úroky účtované do nákladov (+) | | |
| | A.1.9. Úroky účtované do výnosov (-) | -783 238 | -550 344 |
| | A.1.10. Kurzový zisk vyčíslený k peňažným prostriedkom a peňažným ekvivalentom ku dňu, ku ktorému sa zost. účt. závierka (-) | | |
| | A.1.11. Kurzová strata vyčíslená k peňažným prostriedkom a peňažným ekvivalentom ku dňu, ku ktorému sa zost. účt. závierka (+) | | |
| | A.1.12. a) Výsledok z predaja dlhodobého majetku, s výnimkou majetku, ktorý sa považuje za peňažný ekvivalent 15 - zisk (-) | 0 | 0 |
| | A.1.12. b) Výsledok z predaja dlhodobého majetku, s výnimkou majetku, ktorý sa považuje za peňažný ekvivalent 15 - strata (+) | | |
| | A.1.13. Ostatné pol. nepeňažného charakteru, ktoré ovplyvňujú výsledok hospodárenia zbežnej činnosti (+ -) | | |
| A.2. | Vplyv zmien stavu pracovného kapitálu | -565 480 | 4 305 729 |
| | A.2.1. Zmena stavu pohľadávok z prevádzkovej činnosti (- +) | 338 650 | -327 493 |
| | A.2.2. Zmena stavu záväzkov z prevádzkovej činnosti (+ -) | -904 207 | 4 633 172 |
| | A.2.3. Zmena stavu zásob (- +) | 87 | 50 |
| | A.2.4. Zmena stavu krátkodobého finančného majetku, s výnimkou majetku, ktorý je súčasťou peň. prostriedkov a peň. ekvivalentov (- +) | | 0 |
| A* | Peňažné toky z prevádzkovej činnosti (Z/S + A1 + A2) | 5 033 591 | 9 413 356 |
| A.3. | Prijaté úroky, s výnimkou tých, ktoré sa začlen. do inv. činností (+) | 681 919 | 335 202 |
| A.4. | Výdavky na zaplatené úroky, s výnimkou tých, ktoré sa začlen. do finančných činností (-) | | |
| A.5. | Príjmy z dividend a iných podielov na zisku, s výnimkou tých, ktoré sa začleňujú do investičných činností (+) | | |
| A.6. | Výdavky na vyplatené dividendy a iné podiely na zisku, s výnimkou tých, ktoré sa začleňujú do finančných činností (-) | | -808 781 |
| A.** | Peňažné toky z prevádzkovej činnosti (Z/S + A1 až A6) | 5 715 510 | 8 939 775 |
| A.7. | Výdavky na daň z príjmov účtovnej jednotky, s výnimkou tých, ktoré sa | -278 514 | -249 711 |

| Pol. | Obsah položky | Bežné obdobie 31.12.2024 | Minulé obdobie 31.12.2023 |
|-----------|------------------------------------------------------------------------------------------------------------------------------------------------------------------------------------------------------------------------------------|-----------------------------|------------------------------|
| | začleňujú do investičných činností alebo finančných činností (- +) | | |
| A.8. | Príjmy mimoriadneho charakteru vzťahujúce sa na prevádzkovú činnosť (+) | | |
| A.9. | Výdavky mimoriadneho charakteru vzťahujúce sa na prevádzkovú činnosť (-) | | |
| A. | Čistý peňažný tok z prevádzkovej činnosti (Z/S + A1 až A9) | 5 436 996 | 8 690 064 |
| B. | | | |
| B.1. | Výdavky na obstaranie dlhodobého nehmotného majetku (-) | -28 500 | 0 |
| B.2. | Výdavky na obstaranie dlhodobého hmotného majetku (-) | -712 628 | -27 600 |
| B.3. | Výdavky na obstaranie dlhodobých cenných papierov a podielov v iných účtovných jednotkách, s výnimkou cenných papierov, ktoré sa považujú za peňažné ekvivalenty a cenných papierov určených na predaj alebo na obchodovanie (-) | | |
| B.4. | Príjmy z predaja dlhodobého nehmotného majetku (+) | | |
| B.5. | Príjmy z predaja dlhodobého hmotného majetku (+) | 0 | 0 |
| B.6. | Príjmy z predaja dlhodobých cenných papierov a podielov v iných účtovných jednotkách, s výnimkou cenných papierov, ktoré sa považujú za peňažné ekvivalenty a cenných papierov určených na predaj alebo na obchodovanie (+) | | |
| B.7. | Výdavky na dlhodobé pôžičky poskytnuté účtovnou jednotkou inej účtovnej jednotke, ktorá je súčasťou konsolidovaného celku (-) | | |
| B.8. | Príjmy zo splácania dlhodobých pôžičiek poskytnutých účtovnou jednotkou inej účtovnej jednotke, ktorá je súčasťou konsolidovaného celku (-) | | |
| B.9. | Výdavky na dlhodobé pôžičky poskytnuté účtovnou jednotkou tretím osobám s výnimkou dlhodobých pôžičiek poskytnutých účtovnej jednotke, ktorá je súčasťou konsolidovaného celku (-) | | |
| B.10. | Príjmy zo splácania pôžičiek poskytnutých účtovnou jednotkou tretím osobám s výnimkou pôžičiek poskytnutých účtovnej jednotke, ktorá je súčasťou konsolidovaného celku (+) | | |
| B.11. | Prijaté úroky, s výnimkou tých, ktoré sa začleňujú do prev. činností (+) | | |
| B.12. | Príjmy z dividend a iných podielov na zisku, s výnimkou tých, ktoré sa začleňujú do prev. činností (+) | | |
| B.13. | Výdavky súvisiace s derivátmi s výnimkou, ak sú určené na predaj alebo na obchodovanie, alebo ak sa tieto výdavky považujú za peňažné toky z finančnej činnosti (-) | | |
| B.14. | Príjmy súvisiace s derivátmi s výnimkou, ak sú určené na predaj alebo na obchodovanie, alebo ak sa tieto výdavky považujú za peňažné toky z finančnej činnosti (+) | | |
| B.15. | Výdavky na daň z príjmov účtovnej jednotky, ak je ju možné začleniť do investičných činností (-) | | |
| B.16. | Príjmy mimoriadneho charakteru vzťahujúce sa na investičnú činnosť (+) | | |
| B.17. | Výdavky mimoriadneho charakteru vzťahujúce sa na investičnú činnosť (-) | | |
| B.18. | Ostatné príjmy vzťahujúce sa na investičnú činnosť (+) | | |
| B.19. | Ostatné výdavky vzťahujúce sa na investičnú činnosť (-) | | |
| B. | Čisté peňažné toky z investičnej činnosti (B1 až B20) | -741 128 | -27 600 |
| C. | | | |
| C.1. | Peňažné toky vo vlastnom imaní (C1.1. až C.1.8.) | -35 037 | -36 527 |
| | C.1.1. Príjmy z upísaných akcií a obchodných podielov (+) | | |
| | C.1.2. Príjmy z ďalších vkladov do vlastného imania spoločníkmi alebo fyzickou osobou, ktorá je účtovnou jednotkou (+) | | |
| | C.1.3. Prijaté peňažné dary (+) | | |
| | C.1.4. Príjmy z úhrady straty spoločníkmi (+) | | |
| | C.1.5. Výdavky na obstaranie alebo spätné odkúpenie vlastných akcií a vlastných obchodných podielov (-) | | |
| | C.1.6. Výdavky spojené so znížením fondov vytvorených účt. jednotkou (-) | | |
| | C.1.7. Výdavky na vyplatenie podielu na vlastnom imaní spoločníkmi účtov. jednotky a fyzickou osobou, ktorá je účtov. jednotkou (-) | | |
| | C.1.8. Výdavky z iných dôvodov, ktoré súvisia so znížením vlast. imania (-) | -35 037 | -36 527 |

| Pol. | Obsah položky | Bežné obdobie 31.12.2024 | Minulé obdobie 31.12.2023 |
|------|-------------------------------------------------------------------------------------------------------------------------------------------------------------------------------------------------------------------------------|-----------------------------|------------------------------|
| C.2. | Peňažné toky vznikajúce z dlhodobých záväzkov a krátkodobých záväzkov z finančnej činnosti (C.2.1 až C.2.10.) | 0 | 0 |
| | C.2.1. Príjmy z emisie dlhových cenných papierov (+) | | |
| | C.2.2. Výdavky na úhradu záväzkov z dlhových cenných papierov (-) | | |
| | C.2.3. Príjmy z úverov, ktoré účtovnej jednotke poskytla banka alebo pobočka zahr. banky, s výnimkou úverov, ktoré boli poskytnuté na zabezpečenie hlavného predmetu činnosti (+) | | |
| | C.2.4. Výdavky na splácanie úverov, ktoré účtovnej jednotke poskytla banka alebo pobočka zahr. banky, s výnimkou úverov, ktoré boli poskytnuté na zabezpečenie hlavného predmetu činnosti (-) | | |
| | C.2.5. Príjmy z prijatých pôžičiek (+) | | |
| | C.2.6. Výdavky na splácanie pôžičiek (-) | | |
| | C.2.7. Výdavky na úhradu záväzkov z používania majetku, ktorý je predmetom zmluvy o kúpe prenajatej veci (-) | | |
| | C.2.8. Príjmy z ostatných dlhodobých záväzkov a krátkodobých záväzkov vyplývajúcich z finančnej činnosti účtovnej jednotky, s výnimkou tých, ktoré sa uvádzajú osobitne v inej časti prehľadu peňažných tokov (+) | | |
| | C.2.9. Výdavky na splácanie ostatných dlhodobých záväzkov a krátkodobých záväzkov vyplývajúcich z finančnej činnosti účtovnej jednotky, s výnimkou tých, ktoré sa uvádzajú osobitne v inej časti prehľadu peňažných tokov (-) | | |
| C.3. | Výdavky na zaplatené úroky, s výnimkou tých, ktoré sa začleňujú do prevádzkových činností (-) | | |
| C.4. | Výdavky na vyplatené dividendy a iné podiely zo zisku, s výnimkou tých, ktoré sa začleňujú do prevádzkových činností (-) | | |
| C.5. | Výdavky súvisiace s derivátmi s výnimkou, ak sú určené na predaj alebo na obchodovanie, alebo ak sa považujú za peňažné toky z invest.činnosti (-) | | |
| C.6. | Príjmy súvisiace s derivátmi s výnimkou, ak sú určené na predaj alebo na obchodovanie, alebo ak sa považujú za peňažné toky z invest.činnosti (+) | | |
| C.7. | Výdavky na daň z príjmov účtovnej jednotky, ak ich možno začleniť do finančných činností (-) | | |
| C.8. | Príjmy mimoriadneho charakteru vzťahujúce sa na finančnú činnosť (+) | | |
| C.9. | Výdavky mimoriadneho charakteru vzťahujúce sa na finančnú činnosť (-) | | |
| C. | Čisté peňažné toky z finančnej činnosti (C.1. až C.9.) | -35 037 | - 36 527 |
| D. | Čisté zvýšenie alebo čisté zníženie peňažných prostriedkov (+ -) (A + B + C) | 4 660 831 | 8 625 937 |
| E. | Stav peňažných prostriedkov a peňažných ekvivalentov na začiatku účtovného obdobia (+ -) | 41 720 391 | 33 094 454 |
| F. | Stav peňažných prostriedkov a peňažných ekvivalentov na konci účtovného obdobia pred zohľadnením kurzových rozdielov vyčíslených ku dňu, ku ktorému sa zostavuje účtovná závierka (+ -) | 46 381 222 | 41 720 391 |
| G. | Kurzové rozdiely vyčíslené k peňažným prostriedkom a peňažným ekvivalentom ku dňu, ku ktorému sa zostavuje účtovná závierka (+ -) | | |
| H. | Zostatok peňažných prostriedkov a peňažných ekvivalentov na konci účtovného obdobia, upravený o kurzové rozdiely vyčíslené ku dňu, ku ktorému sa zostavuje účtovná závierka (+ -) | 46 381 222 | 41 720 391 |

**DODATOK SPRÁVY NEZÁVISLÉHO AUDÍTORA
K VÝROČNEJ SPRÁVE
ZA ROK 2024
spoločnosti
Spoločnosť pre skladovanie, a. s.
Trakovice 461, 919 33 Trakovice**

DODATOK SPRÁVY NEZÁVISLÉHO AUDÍTORA

Akcionárom a predstavenstvu spoločnosti Spoločnosť pre skladovanie, a.s.

k časti *Správa k informáciám, ktoré sa uvádzajú vo výročnej správe*

Overili sme účtovnú závierku spoločnosti Spoločnosť pre skladovanie, a.s. (ďalej len „Spoločnosť“) k 31. decembru 2024, uvedenú v prílohe výročnej správy Spoločnosti, ku ktorej sme dňa 12.06.2025 vydali správu nezávislého audítora, ktorá sa nachádza v prílohe výročnej správy. Tento dodatok sme vypracovali v zmysle § 27 odsek 6 zákona č. 423/2015 Z. z. o štatutárnom audite a o zmene a doplnení zákona č. 431/2002 Z. z. o účtovníctve v znení neskorších predpisov (ďalej len „zákon o štatutárnom audite“).

Na základe vykonaných prác opísaných v časti *Správa nezávislého audítora - Správa k informáciám, ktoré sa uvádzajú vo výročnej správe*, podľa nášho názoru:

- informácie uvedené vo výročnej správe Spoločnosti zostavenej za rok 2024 sú v súlade s jej účtovnou závierkou za daný rok,
- výročná správa obsahuje informácie podľa zákona o účtovníctve.

Okrem toho, na základe našich poznatkov o účtovnej jednotke a situácii v nej, ktoré sme získali počas auditu účtovnej závierky, sme povinní uviesť, či sme zistili významné nesprávnosti vo výročnej správe. V tejto súvislosti konštatujeme, že sme nezistili významné nesprávnosti vo výročnej správe.

Trnava, 13.06.2025

TAX - AUDIT Slovensko, spol. s r. o.
Kapitulská 14
917 01 Trnava
Obchodný register Trnava, odd.: Sro, č. vložky:
10186/T
Licencia SKAU č. 131

Ing. Ružena Straková, MBA
Zodpovedný audítor
Licencia SKAU č. 797



LICENCIA

na poskytovanie audítorských služieb

číslo: **131**

vydaná na základe § 34 ods. 3 zákona 466/2002 Z.z.
o audítoroch a Slovenskej komore audítorov podľa § 6

Obchodné meno : _____

TAX - AUDIT Slovensko, spol. s r.o.

Zapísaný do OR: **Okresný Súd Trnava**

Identifikačné číslo spoločnosti (IČO): **36219835**

Dátum zápisu do zoznamu audítorských spoločností: **02.04.1997**

Vydané v Bratislave dňa: **01.03.2004**



Jana Pille

prezident SKAu



12

**Financial Statements
for the year ending by december
2024 and Independent
Auditor's report**

INDEPENDENT AUDITOR'S REPORT
as of 31.12.2024
of the company
Spoločnosť pre skladovanie, a. s.
Trakovice 461, 919 33 Trakovice

INDEPENDENT AUDITOR'S REPORT

To the Shareholders and Board of Directors of COMPANY Spoločnosť pre skladovanie, a. s.

I. REPORT ON THE FINANCIAL STATEMENTS

Opinion

We have audited the financial statements of COMPANY Spoločnosť pre skladovanie, a. s. (the "Company"), which comprise the balance sheet as at 31 December 2024, and the income statement for the year then ended, and notes to the financial statements, including a summary of significant accounting policies.

In our opinion, the accompanying financial statements give a true and fair view of the financial position of the Company as at 31 December 2024, and its financial performance for the year then ended in accordance with the Act on Accounting No. 431/2002 Coll. as amended (the "Act on Accounting").

Basis for Opinion

We conducted our audit in accordance with International Standards on Auditing. Our responsibilities under those standards are further described in the *Auditor's Responsibilities for the Audit of the Financial Statements* section of our report. We are independent of the Company in accordance with the provisions of Act No. 423/2015 Coll. on Statutory Audit and on Amendment to and Supplementation of Act No. 431/2002 Coll. on Accounting, as amended (hereinafter the "Act on Statutory Audit") related to ethical requirements, including the Code of Ethics for Auditors that are relevant to our audit of the financial statements, and we have fulfilled our other ethical responsibilities in accordance with these requirements. We believe that the audit evidence we have obtained is sufficient and appropriate to provide a basis for our opinion.

Responsibilities of Management

Management is responsible for the preparation of the financial statements to give a true and fair view in accordance with the Act on Accounting, and for such internal control as management determines is necessary to enable the preparation of financial statements that are free from material misstatement, whether due to fraud or error.

In preparing the financial statements, management is responsible for assessing the Company's ability to continue as a going concern, disclosing, as applicable, matters related to going concern and using the going concern basis of accounting, unless management either intends to liquidate the Company or to cease operations, or has no realistic alternative but to do so.

Persons in charge of management are responsible for the supervision over the Company's financial reporting process.

Auditor's Responsibilities for the Audit of the Financial Statements


Our objectives are to obtain reasonable assurance about whether the financial statements as a whole are free from material misstatement, whether due to fraud or error, and to issue an auditor's report that includes our opinion. Reasonable assurance is a high level of assurance, but is not a guarantee that an audit conducted in accordance with International Standards on Auditing will always detect a material misstatement when it exists. Misstatements can arise from fraud or error and are considered material if, individually or in the aggregate, they could reasonably be expected to influence the economic decisions of users taken on the basis of these financial statements.

As part of an audit in accordance with International Standards on Auditing, we exercise professional judgment and maintain professional scepticism throughout the audit. We also:

- Identify and assess the risks of material misstatement of the financial statements, whether due to fraud or error, design and perform audit procedures responsive to those risks, and obtain audit evidence that is sufficient and appropriate to provide a basis for our opinion. The risk of not detecting a material misstatement

resulting from fraud is higher than for one resulting from error, as fraud may involve collusion, forgery, intentional omissions, misrepresentations, or the override of internal control.

- Obtain an understanding of internal control relevant to the audit in order to design audit procedures that are appropriate in the circumstances, but not for the purpose of expressing an opinion on the effectiveness of the Company's internal control.
- Evaluate the appropriateness of accounting policies used and the reasonableness of accounting estimates and related disclosures made by management



the audit evidence obtained, whether a material uncertainty exists related to events or conditions that may cast significant doubt on the Company's ability to continue as a going concern. If we conclude that a material uncertainty exists, we are required to draw attention in our auditor's report to the related disclosures in the financial statements or, if such disclosures are inadequate, to modify our opinion. Our conclusions are based on the audit evidence obtained up to the date of our auditor's report. However, future events or conditions may cause the Company to cease to continue as a going concern.

- Evaluate the overall presentation, structure and content of the financial statements, including the disclosures, and whether the financial statements represent the underlying transactions and events in a manner that achieves fair presentation.

Inter alia, we have been communicating with the persons in charge of management about the planned audit scope and schedule as well as about significant audit findings, including all significant internal control shortcomings which will be identified during our audit.

II. REPORT ON OTHER LEGAL AND REGULATORY REQUIREMENTS

LICENCIA

na poskytovanie audítorských služieb

číslo: **131**

vydaná na základe § 34 ods. 3 zákona 466/2002 Z.z.
o audítoroch a Slovenskej komore audítorov podľa § 6

Obchodné meno : _____

TAX - AUDIT Slovensko, spol. s r.o.

Zapísaný do OR: **Okresný Súd Trnava**

Identifikačné číslo spoločnosti (IČO): **36219835**

Dátum zápisu do zoznamu audítorských spoločností: **02.04.1997**

Vydané v Bratislave dňa: **01.03.2004**



Jan Pilla

prezident SKAu

Úč POD

FINANCIAL STATEMENTS

of entrepreneurs maintaining accounts under the system of double entry bookkeeping

at 3 1 . 1 2 . 2 0 2 4 (in whole euros)

| | | | | |
|--------------------------------------------------------|------------------------------------|----------------------------|------------------------------|-----------------|
| Tax identification number (DIČ) 2 0 2 3 8 4 3 3 8 2 | Financial statements x ordinary | Accounting entity small | Month from 0 1 | Year 2 0 2 4 |
| Identification number (IČO) 4 7 4 0 0 7 8 1 | extraordinary | x large | to 1 2 | 2 0 2 4 |
| SK NACE 5 2 . 1 0 . 0 | interim | (vyznačí sa x) | Preceding period from 0 1 | 2 0 2 3 |
| | | | to 1 2 | 2 0 2 3 |

Attached parts of the financial statements

Balance Sheet (Úč POD 1-01) Income Statement (Úč POD 2-01) Notes to the Financial Statements (Úč POD 3-01)
(in whole euros) *(in whole euros)* *(in whole euros or eurocents)*

Legal name (designation) of the accounting entity

S P O L O Č N O Š Ť P R E S K L A D O V A N I E , A . S .

Registered office of the accounting entity

Street

T R A K O V I C E

Number

4 6 1

Zip code

9 1 9 3 3

Municipality

T R A K O V I C E


Designation of the Commercial Register and company registration number

O B C H O D N Ý R E G I S T E R O K R E S N É H O S Ú D U V
T R N A V E , O D D I E L S A , V L O Ž K A 1 0 6 0 7 / T

Telephone

Fax

Email

| | | |
|-------------------------------------|-------------------------|-------------------------------------------------------------------------------------------------------------------------------------------------------------------------------------------------------------------------------------------------------------------------|
| Prepared on: 1 0 . 0 6 . 2 0 2 5 | Approved on: . . 2 0 | Signature of the accounting entity's statutory body or a member of the accounting entity's statutory body or the signature of a sole trader who is the accounting entity:  |
|-------------------------------------|-------------------------|-------------------------------------------------------------------------------------------------------------------------------------------------------------------------------------------------------------------------------------------------------------------------|

This form in any foreign language cannot be submitted to the Tax office and it is only for the purpose of helping.

| Designation a | ASSETS b | Line No. c | Current accounting period | | Preceding accounting period |
|------------------|-------------------------------------------------------------------------------------|---------------|---------------------------|-------------------|--------------------------------|
| | | | 1 | 2 | |
| | | | Gross - part 1 | Net | |
| | TOTAL ASSETS line 02 + line 33 + line 74 | 01 | 1 3 8 0 5 4 3 0 9 | 1 0 4 5 9 2 8 5 6 | |
| | | | 3 3 4 6 1 4 5 3 | 1 0 1 2 9 8 5 8 8 | |
| A. | Non-current assets line 03 + line 11 + line 21 | 02 | 8 7 9 7 8 0 7 8 | 5 4 5 1 6 6 2 5 | |
| | | | 3 3 4 6 1 4 5 3 | 5 5 9 6 4 9 1 9 | |
| A.I. | Non-current intangible assets total (lines 04 to 10) | 03 | 4 1 5 1 0 0 | 1 3 8 9 8 6 | |
| | | | 2 7 6 1 1 4 | 1 3 9 6 9 0 | |
| A.I.1. | Capitalized development costs (012) - /072, 091A/ | 04 | | | |
| | | | | | |
| 2. | Software (013) - /073, 091A/ | 05 | 4 1 5 1 0 0 | 1 3 8 9 8 6 | |
| | | | 2 7 6 1 1 4 | 1 3 9 6 9 0 | |
| 3. | Valuable rights (014) - /074, 091A/ | 06 | | | |
| | | | | | |
| 4. | Goodwill (015) - /075, 091A/ | 07 | | | |
| | | | | | |
| 5. | Other non-current intangible assets (019, 01X) - /079, 07X, 091A/ | 08 | | | |
| | | | | | |
| 6. | Acquisition of non- current intangible assets (041) - /093/ | 09 | | | |
| | | | | | |
| 7. | Advance payments made for non- current intangible assets (051) - /095A/ | 10 | | | |
| | | | | | |
| A.II. | Property, plant and equipment total (lines 12 to 20) | 11 | 8 7 5 6 2 9 7 8 | 5 4 3 7 7 6 3 9 | |
| | | | 3 3 1 8 5 3 3 9 | 5 5 8 2 5 2 2 9 | |
| A.II.1. | Land (031) - /092A/ | 12 | | | |
| | | | | | |
| 2. | Structures (021) - /081, 092A/ | 13 | 8 6 8 0 0 8 3 9 | 5 3 7 9 4 3 6 9 | |
| | | | 3 3 0 0 6 4 7 0 | 5 5 8 1 2 9 9 8 | |
| 3. | Individual movable assets and sets of movable assets (022) - /082, 092A/ | 14 | 1 8 1 1 6 7 | 2 2 9 8 | |
| | | | 1 7 8 8 6 9 | 1 1 9 3 1 | |

| Designation a | ASSETS b | Line No. c | Current accounting period | | Preceding accounting period |
|------------------|----------------------------------------------------------------------------------------------------------------------------------------|---------------|---------------------------------------|-------------|-----------------------------|
| | | | 1 | 2 | |
| | | | Gross - part 1 Correction - part 2 | Net | Net 3 |
| 4. | Perennial crops (025) - /085, 092A/ | 15 | | | |
| 5. | Livestock (026) - /086, 092A/ | 16 | | | |
| 6. | Other property, plant and equipment (029, 02X, 032) - /089, 08X, 092A/ | 17 | | | |
| 7. | Acquisition of property, plant and equipment (042) - /094/ | 18 | 5 8 0 9 7 2 | 5 8 0 9 7 2 | 3 0 0 |
| 8. | Advance payments made for property, plant and equipment (052) - /095A/ | 19 | | | |
| 9. | Value adjustment to acquired assets (+/- 097) +/- 098 | 20 | | | |
| A.III. | Non-current financial assets total (lines 22 to 32) | 21 | | | |
| A.III.1. | Shares and ownership interests in affiliated accounting entities (061A, 062A, 063A) - /096A/ | 22 | | | |
| 2. | Shares and owner- ship interests with participating interest, except for affiliated accounting entities (062A) - /096A/ | 23 | | | |
| 3. | Other available-for- sale securities and ownership interests (063A) - /096A/ | 24 | | | |
| 4. | Loans to affiliated accounting entities (066A) - /096A/ | 25 | | | |
| 5. | Loans within participating interest, except for affiliated accounting entities (066A) - /096A/ | 26 | | | |
| 6. | Other loans (067A) - /096A/ | 27 | | | |
| 7. | Debt securities and other non-current financial assets (065A, 069A, 06XA) - /096A/ | 28 | | | |

| Designation a | ASSETS b | Line No. c | Current accounting period | | Preceding accounting period |
|------------------|--------------------------------------------------------------------------------------------------------------------------|---------------|---------------------------|------------------------|--------------------------------|
| | | | 1 | 2 | |
| | | | Gross - part 1 | Net | |
| | | | Correction - part 2 | | |
| 8. | Loans and other non-current financial assets with remaining maturity of up to one year (066A, 067A, 069A, 06XA) - /096A/ | 29 | | | |
| 9. | Bank accounts with notice period exceeding one year (22XA) | 30 | | | |
| 10. | Acquisition of non-current financial assets (043) - /096A/ | 31 | | | |
| 11. | Advance payments made for non-current financial assets (053) - /095A/ | 32 | | | |
| B. | Current assets line 34 + line 41 + line 53 + line 66 + line 71 | 33 | 4 9 9 7 4 8 1 4 | 4 9 9 7 4 8 1 4 | 4 5 0 3 6 3 5 7 |
| B.I. | Inventory total (lines 35 to 40) | 34 | 1 4 4 1 9 | 1 4 4 1 9 | 1 4 3 3 2 |
| B.I.1. | Raw material (112, 119, 11X) - /191, 19X/ | 35 | 1 4 4 1 9 | 1 4 4 1 9 | 1 4 3 3 2 |
| 2. | Work in progress and semi-finished products (121, 122, 12X) - /192, 193, 19X/ | 36 | | | |
| 3. | Finished goods (123) - /194/ | 37 | | | |
| 4. | Animals (124) - /195/ | 38 | | | |
| 5. | Merchandise (132, 133, 13X, 139) - /196, 19X/ | 39 | | | |
| 6. | Advance payments made for inventory (314A) - /391A/ | 40 | | | |
| B.II. | Non-current receivables total (line 42 + lines 46 to 52) | 41 | | | |
| B.II.1. | Trade receivables total (lines 43 to 45) | 42 | | | |

| Designation a | ASSETS b | Line No. c | Current accounting period | | Preceding accounting period |
|------------------|-----------------------------------------------------------------------------------------------------------------------------------------------------------|------------------|---------------------------------------|----------------------|--------------------------------|
| | | | 1 | 2 | |
| | | | Gross - part 1 Correction - part 2 | Net | Net 3 |
| 1.a. | Trade receivables from affiliated accounting entities (311A, 312A, 313A, 314A, 315A, 31XA) - /391A/ | 43 | | | |
| 1.b. | Trade receivables within participating interest, except for receivables from affiliated accounting entities (311A, 312A, 313A, 314A, 315A, 31XA) - /391A/ | 44 | | | |
| 1.c. | Other trade receivables (311A, 312A, 313A, 314A, 315A, 31XA) - /391A/ | 45 | | | |
| 2. | Net value of contract (316A) | 46 | | | |
| 3. | Other receivables from affiliated accounting entities (351A) - /391A/ | 47 | | | |
| 4. | Other receivables within participating interest, except for receivables from affiliated accounting entities (351A) - /391A/ | 48 | | | |
| 5. | Receivables from participants, members and association (354A, 355A, 358A, 35XA) - /391A/ | 49 | | | |
| 6. | Receivables related to derivative transactions (373A, 376A) | 50 | | | |
| 7. | Other receivables (335A, 336A, 33XA, 371A, 374A, 375A, 378A) - /391A/ | 51 | | | |
| 8. | Deferred tax asset (481A) | 52 | | | |
| B.III. | Current receivables total (line 54 + lines 58 to 65) | 53 | 3 5 7 9 1 7 3 | 3 5 7 9 1 7 3 | 3 3 0 1 6 3 4 |
| B.III.1. | Trade receivables total (lines 55 to 57) | 54 | 3 5 7 5 6 9 7 | 3 5 7 5 6 9 7 | 3 2 3 7 5 1 0 |
| 1.a. | Trade receivables from affiliated accounting entities (311A, 312A, 313A, 314A, 315A, 31XA) - /391A/ | 55 | 4 0 7 0 0 | 4 0 7 0 0 | 2 8 8 0 0 |
| 1.b. | Trade receivables within participating interest, except for receivables from affiliated accounting entities (311A, 312A, 313A, 314A, 315A, 31XA) - /391A/ | 56 | | | |

| Designation a | ASSETS b | Line No. c | Current accounting period | | Preceding accounting period |
|------------------|--------------------------------------------------------------------------------------------------------------------------------------------------|---------------|---------------------------------------|---------------|--------------------------------|
| | | | 1 | 2 | |
| | | | Gross - part 1 Correction - part 2 | Net | Net 3 |
| 1.c. | Other trade receivables (311A, 312A, 313A, 314A, 315A, 31XA) - /391A/ | 57 | 3 5 3 4 9 9 7 | 3 5 3 4 9 9 7 | 3 2 0 8 7 1 0 |
| 2. | Net value of contract (316A) | 58 | | | |
| 3. | Other receivables from affiliated accounting entities (351A) - /391A/ | 59 | | | |
| 4. | Other receivables within participating interest, except for receivables from affiliated accounting entities (351A) - /391A/ | 60 | | | |
| 5. | Receivables from participants, members and association (354A, 355A, 358A, 35XA, 398A) - /391A/ | 61 | | | |
| 6. | Social security (336A) - /391A/ | 62 | | | |
| 7. | Tax assets and subsidies (341, 342, 343, 345, 346, 347) - /391A/ | 63 | | | 6 1 1 1 1 |
| 8. | Receivables related to derivative transactions (373A, 376A) | 64 | | | |
| 9. | Other receivables (335A, 33XA, 371A, 374A, 375A, 378A) - /391A/ | 65 | 3 4 7 6 | 3 4 7 6 | 3 0 1 3 |
| B.IV. | Current financial assets total (lines 67 to 70) | 66 | | | |
| B.IV.1. | Current financial assets in affiliated accounting entities (251A, 253A, 256A, 257A, 25XA) - /291A, 29XA/ | 67 | | | |
| 2. | Current financial assets, not including current financial assets in affiliated accounting entities (251A, 253A, 256A, 257A, 25XA) - /291A, 29XA/ | 68 | | | |
| 3. | Own shares and own ownership interests (252) | 69 | | | |
| 4. | Acquisition of current financial assets (259, 314A) - /291A/ | 70 | | | |

| Designation a | ASSETS b | Line No. c | Current accounting period | | Preceding accounting period Net 3 |
|------------------|--------------------------------------------------|---------------|---------------------------------------|-----------------|--------------------------------------|
| | | | 1 | 2 | |
| | | | Gross - part 1 Correction - part 2 | Net | |
| B.V. | Financial accounts line 72 + line 73 | 71 | 4 6 3 8 1 2 2 2 | 4 6 3 8 1 2 2 2 | 4 1 7 2 0 3 9 1 |
| B.V.1. | Cash (211, 213, 21X) | 72 | 4 7 7 4 | 4 7 7 4 | 3 5 6 2 |
| 2. | Bank accounts (221A, 22X, +/- 261) | 73 | 4 6 3 7 6 4 4 8 | 4 6 3 7 6 4 4 8 | 4 1 7 1 6 8 2 9 |
| C. | Accruals/deferrals total (lines 75 to 78) | 74 | 1 0 1 4 1 7 | 1 0 1 4 1 7 | 2 9 7 3 1 2 |
| C.1. | Prepaid expenses - long-term (381A, 382A) | 75 | | | |
| 2. | Prepaid expenses - short-term (381A, 382A) | 76 | 1 2 2 | 1 2 2 | 4 8 1 |
| 3. | Accrued income - long-term (385A) | 77 | | | |
| 4. | Accrued income - short-term (385A) | 78 | 1 0 1 2 9 5 | 1 0 1 2 9 5 | 2 9 6 8 3 1 |

| Designation a | EQUITY AND LIABILITIES b | Line No. c | Current accounting period | Preceding accounting period |
|------------------|-------------------------------------------------------------------------------------------------|---------------|---------------------------|-----------------------------|
| | | | 4 | 5 |
| | TOTAL EQUITY AND LIABILITIES line 80 + line 101 + line 141 | 79 | 1 0 4 5 9 2 8 5 6 | 1 0 1 2 9 8 5 8 8 |
| A. | Equity line 81 + line 85 + line 86 + line 87 + line 90 + line 93 + line 97 + line 100 | 80 | 9 3 0 0 7 9 3 8 | 9 0 4 0 2 7 4 6 |
| A.I. | Share capital total (lines 82 to 84) | 81 | 7 1 5 2 4 7 0 0 | 7 1 5 2 4 7 0 0 |
| A.I.1. | Share capital (411 alebo +/- 491) | 82 | 7 1 5 2 4 7 0 0 | 7 1 5 2 4 7 0 0 |
| 2. | Change in share capital +/- 419 | 83 | | |
| 3. | Unpaid share capital (/-/353) | 84 | | |
| A.II. | Share premium (412) | 85 | | |
| A.III. | Other capital funds (413) | 86 | | |
| A.IV. | Legal reserve funds line 88 + line 89 | 87 | 9 0 0 2 6 8 5 | 8 7 4 3 1 5 3 |
| A.IV.1. | Legal reserve fund and non-distributable fund (417A, 418, 421A, 422) | 88 | 9 0 0 2 6 8 5 | 8 7 4 3 1 5 3 |
| 2. | Reserve fund for own shares and own ownership interests (417A, 421A) | 89 | | |

| Designation a | EQUITY AND LIABILITIES b | Line No. c | Current accounting period 4 | Preceding accounting period 5 |
|------------------|------------------------------------------------------------------------------------------------------------------------------------------------------------|---------------|--------------------------------|----------------------------------|
| A.V. | Other funds created from profit line 91 + line 92 | 90 | | |
| A.V.1. | Statutory funds (423, 42X) | 91 | | |
| 2. | Other funds (427, 42X) | 92 | | |
| A.VI. | Differences from revaluation total (lines 94 to 96) | 93 | | |
| A.VI.1. | Differences from revaluation of assets and liabilities (+/- 414) | 94 | | |
| 2. | Investment revaluation reserves (+/- 415) | 95 | | |
| 3. | Differences from revaluation in the event of a merger, amalgamation into a separate accounting entity or demerger (+/- 416) | 96 | | |
| A.VII. | Net profit/loss of previous years line 98 + line 99 | 97 | 9 8 4 0 3 2 5 | 7 5 3 9 5 7 4 |
| A.VII.1. | Retained earnings from previous years (428) | 98 | 9 8 4 0 3 2 5 | 7 5 3 9 5 7 4 |
| 2. | Accumulated losses from previous years (-/429) | 99 | | |
| A.VIII. | Net profit/loss for the accounting period after tax +/- line 01 - (I. 81 + I. 85 + I. 86 + I. 87 + I. 90 + I. 93 + I. 97 + I. 101 + I. 141) | 100 | 2 6 4 0 2 2 8 | 2 5 9 5 3 1 9 |
| B. | Liabilities line 102 + line 118 + line 121 + line 122 + line 136 + line 139 + line 140 | 101 | 1 1 5 8 4 9 1 8 | 1 0 8 9 5 8 4 2 |
| B.I. | Non-current liabilities total (line 103 + lines 107 to 117) | 102 | 4 7 9 9 6 0 7 | 3 6 3 1 8 1 3 |
| B.I.1. | Non-current trade liabilities total (lines 104 to 106) | 103 | | |
| 1.a. | Trade liabilities to affiliated accounting entities (321A, 475A, 476A) | 104 | | |
| 1.b. | Trade liabilities within participating interest, except for liabilities to affiliated accounting entities (321A, 475A, 476A) | 105 | | |
| 1.c. | Other trade liabilities (321A, 475A, 476A) | 106 | | |
| 2. | Net value of contract (316A) | 107 | | |
| 3. | Other liabilities to affiliated accounting entities (471A, 47XA) | 108 | | |
| 4. | Other liabilities within participating interest, except for liabilities to affiliated accounting entities (471A, 47XA) | 109 | | |
| 5. | Other non-current liabilities (479A, 47XA) | 110 | | |
| 6. | Long-term advance payments received (475A) | 111 | | |
| 7. | Long-term bills of exchange to be paid (478A) | 112 | | |
| 8. | Bonds issued (473A/-/255A) | 113 | | |
| 9. | Liabilities related to social fund (472) | 114 | 1 2 7 2 7 0 | 9 6 3 3 5 |
| 10. | Other non-current liabilities (336A, 372A, 474A, 47XA) | 115 | | |
| 11. | Non-current liabilities related to derivative transactions (373A, 377A) | 116 | | |
| 12. | Deferred tax liability (481A) | 117 | 4 6 7 2 3 3 7 | 3 5 3 5 4 7 8 |

| Designation a | EQUITY AND LIABILITIES b | Line No. c | Current accounting period 4 | Preceding accounting period 5 |
|------------------|------------------------------------------------------------------------------------------------------------------------------------------------------------------------|---------------|--------------------------------|----------------------------------|
| B.II. | Long-term provisions line 119 + line 120 | 118 | | |
| B.II.1. | Legal provisions (451A) | 119 | | |
| 2. | Other provisions (459A, 45XA) | 120 | | |
| B.III. | Long-term bank loans (461A, 46XA) | 121 | | |
| B.IV. | Current liabilities total (line 123 + lines 127 to 135) | 122 | 6 6 9 5 9 1 8 | 7 2 1 8 4 2 2 |
| B.IV.1. | Trade liabilities total (lines 124 to 126) | 123 | 6 3 7 5 4 8 7 | 7 0 3 6 6 4 0 |
| 1.a. | Trade liabilities to affiliated accounting entities (321A, 322A, 324A, 325A, 326A, 32XA, 475A, 476A, 478A, 47XA) | 124 | 6 1 6 3 0 9 5 | 6 9 0 9 4 2 0 |
| 1.b. | Trade liabilities within participating interest, except for liabilities to affiliated accounting entities (321A, 322A, 324A, 325A, 326A, 32XA, 475A, 476A, 478A, 47XA) | 125 | | |
| 1.c. | Other trade liabilities (321A, 322A, 324A, 325A, 326A, 32XA, 475A, 476A, 478A, 47XA) | 126 | 2 1 2 3 9 2 | 1 2 7 2 2 0 |
| 2. | Net value of contract (316A) | 127 | | |
| 3. | Other liabilities to affiliated accounting entities (361A, 36XA, 471A, 47XA) | 128 | | |
| 4. | Other liabilities within participating interest, except for liabilities to affiliated accounting entities (361A, 36XA, 471A, 47XA) | 129 | | |
| 5. | Liabilities to partners and association (364, 365, 366, 367, 368, 398A, 478A, 479A) | 130 | | |
| 6. | Liabilities to employees (331, 333, 33X, 479A) | 131 | 3 4 6 2 1 | 1 6 2 2 6 |
| 7. | Liabilities related to social security (336A) | 132 | 2 3 6 4 7 | 1 1 5 2 2 |
| 8. | Tax liabilities and subsidies (341, 342, 343, 345, 346, 347, 34X) | 133 | 2 6 2 1 6 3 | 1 5 4 0 3 4 |
| 9. | Liabilities related to derivative transactions (373A, 377A) | 134 | | |
| 10. | Other liabilities (372A, 379A, 474A, 475A, 479A, 47XA) | 135 | | |
| B.V. | Short-term provisions line 137 + line 138 | 136 | 8 9 3 9 3 | 4 5 6 0 7 |
| B.V.1. | Legal provisions (323A, 451A) | 137 | 1 9 9 4 4 | 9 6 1 1 |
| 2. | Other provisions (323A, 32X, 459A, 45XA) | 138 | 6 9 4 4 9 | 3 5 9 9 6 |
| B.VI. | Current bank loans (221A, 231, 232, 23X, 461A, 46XA) | 139 | | |
| B.VII. | Short-term financial assistance (241, 249, 24X, 473A, /-/255A) | 140 | | |
| C. | Accruals/deferrals total (lines 142 to 145) | 141 | | |
| C.1. | Accrued expenses - long-term (383A) | 142 | | |
| 2. | Accrued expenses - short-term (383A) | 143 | | |
| 3. | Deferred income - long-term (384A) | 144 | | |
| 4. | Deferred income - short-term (384A) | 145 | | |

| Designation a | Text b | Line No. c | Actual data | |
|------------------|-----------------------------------------------------------------------------------------------------------------------------------------------------------------|---------------|--------------------------------|--------------------------------------------------------------------|
| | | | Current accounting period 1 | Preceding accounting period 2 |
| | | | * | Net turnover (part of account class 6 according to the Act) |
| ** | Operating income total (lines 03 to 09) | 02 | 3 4 8 8 3 1 8 2 | 3 1 4 9 4 7 3 9 |
| I. | Revenue from the sale of merchandise (604, 607) | 03 | | |
| II. | Revenue from the sale of own products (601) | 04 | | |
| III. | Revenue from the sale of services (602, 606) | 05 | 3 4 8 7 6 9 5 9 | 3 1 4 8 5 2 4 0 |
| IV. | Changes in internal inventory (+/-) (account group 61) | 06 | | |
| V. | Own work capitalized (account group 62) | 07 | | |
| VI. | Revenue from the sale of non-current intangible assets, property, plant and equipment, and raw materials (641, 642) | 08 | | |
| VII. | Other operating income (644, 645, 646, 648, 655, 657) | 09 | 6 2 2 3 | 9 4 9 9 |
| ** | Operating expenses total line 11 + line 12 + line 13 + line 14 + line 15 + line 20 + line 21 + line 24 + line 25 + line 26 | 10 | 3 1 4 7 2 6 1 7 | 2 8 6 3 0 9 9 5 |
| A. | Cost of merchandise sold (504, 507) | 11 | | |
| B. | Consumed raw materials, energy consumption, and consumption of other non-inventory supplies (501, 502, 503) | 12 | 1 4 9 2 4 | 1 5 6 7 5 |
| C. | Value adjustments to inventory (+/-) (505) | 13 | | |
| D. | Services (account group 51) | 14 | 2 8 4 2 8 7 7 6 | 2 5 3 4 1 1 7 9 |
| E. | Personnel expenses total (lines 16 to 19) | 15 | 6 2 1 6 8 8 | 7 5 0 5 7 5 |
| E.1. | Wages and salaries (521, 522) | 16 | 3 5 5 9 7 8 | 4 3 7 5 2 5 |
| 2. | Remuneration of board members of company or cooperative (523) | 17 | 1 0 2 0 0 0 | 9 1 2 6 1 |
| 3. | Social security expenses (524, 525, 526) | 18 | 1 5 5 4 6 0 | 1 8 0 4 1 2 |
| 4. | Social expenses (527, 528) | 19 | 8 2 5 0 | 4 1 3 7 7 |
| F. | Taxes and fees (account group 53) | 20 | 1 6 1 5 7 5 | 1 5 3 5 3 3 |
| G. | Amortization and value adjustments to non-current intangible assets and depreciation and value adjustments to property, plant and equipment (line 22 + line 23) | 21 | 2 1 8 9 4 2 2 | 2 2 4 3 5 0 1 |
| G.1. | Amortization of non-current intangible assets and depreciation of property, plant and equipment (551) | 22 | 2 1 8 9 4 2 2 | 2 2 7 3 4 0 8 |
| 2. | Value adjustments to non-current intangible assets and property, plant and equipment (+/-) (553) | 23 | | - 2 9 9 0 7 |
| H. | Carrying value of non-current assets sold and raw materials sold (541, 542) | 24 | | |
| I. | Value adjustments to receivables (+/-) (547) | 25 | | |
| J. | Other operating expenses (543, 544, 545, 546, 548, 549, 555, 557) | 26 | 5 6 2 3 2 | 1 2 6 5 3 2 |
| *** | Profit/loss from operations (+/-) (line 02 - line 10) | 27 | 3 4 1 0 5 6 5 | 2 8 6 3 7 4 4 |

| Designation a | Text b | Line No. c | Actual data | |
|------------------|------------------------------------------------------------------------------------------------------------------------------------------|---------------|--------------------------------|-----------------------------------------------------------------------------------------------------------------|
| | | | Current accounting period 1 | Preceding accounting period 2 |
| | | | * | Added value (line 03 + line 04 + line 05 + line 06 + line 07) - (line 11 + line 12 + line 13 + line 14) |
| ** | Income from financial activities - total line 30 + line 31 + line 35 + line 39 + line 42 + line 43 + line 44 | 29 | 7 8 3 2 3 8 | 5 5 0 3 4 4 |
| VIII. | Revenue from the sale of securities and shares (661) | 30 | | |
| IX. | Income from non-current financial assets total (lines 32 to 34) | 31 | | |
| IX.1. | Income from securities and ownership interests in affiliated accounting entities (665A) | 32 | | |
| 2. | Income from securities and ownership interests within participating interest, except for income of affiliated accounting entities (665A) | 33 | | |
| 3. | Other income from securities and ownership interests (665A) | 34 | | |
| X. | Income from current financial assets total (lines 36 to 38) | 35 | | |
| X.1. | Income from current financial assets in affiliated accounting entities (666A) | 36 | | |
| 2. | Income from current financial assets within participating interest, except for income of affiliated accounting entities (666A) | 37 | | |
| 3. | Other income from current financial assets (666A) | 38 | | |
| XI. | Interest income (line 40 + line 41) | 39 | 7 8 3 2 1 3 | 5 5 0 3 4 4 |
| XI.1. | Interest income from affiliated accounting entities (662A) | 40 | | |
| 2. | Other interest income (662A) | 41 | 7 8 3 2 1 3 | 5 5 0 3 4 4 |
| XII. | Exchange rate gains (663) | 42 | | |
| XIII. | Gains on revaluation of securities and income from derivative transactions (664, 667) | 43 | | |
| XIV. | Other income from financial activities (668) | 44 | 2 5 | |
| ** | Expenses related to financial activities - total line 46 + line 47 + line 48 + line 49 + line 52 + line 53 + line 54 | 45 | 5 6 7 | 7 6 0 |
| K. | Securities and shares sold (561) | 46 | | |
| L. | Expenses related to current financial assets (566) | 47 | | |
| M. | Value adjustments to financial assets (+/-) (565) | 48 | | |
| N. | Interest expense (line 50 + line 51) | 49 | | |
| N.1. | Interest expenses related to affiliated accounting entities (562A) | 50 | | |
| 2. | Other interest expenses (562A) | 51 | | |
| O. | Exchange rate losses (563) | 52 | 1 0 6 | 1 8 2 |
| P. | Loss on revaluation of securities and expenses related to derivative transactions (564, 567) | 53 | | |
| Q. | Other expenses related to financial activities (568, 569) | 54 | 4 6 1 | 5 7 8 |

| Designation a | Text b | Line No. c | Actual data | |
|------------------|-------------------------------------------------------------------------------------|---------------|--------------------------------|-----------------------------------------------------------------|
| | | | Current accounting period 1 | Preceding accounting period 2 |
| | | | *** | Profit/loss from financial activities (+/-) (line 29 - line 45) |
| **** | Profit/loss for the accounting period before tax (+/-) (line 27 + line 55) | 56 | 4 1 9 3 2 3 6 | 3 4 1 3 3 2 8 |
| R. | Income tax (line 58 + line 59) | 57 | 1 5 5 3 0 0 8 | 8 1 8 0 0 9 |
| R.1. | Income tax - current (591, 595) | 58 | 4 1 6 1 4 9 | 2 1 7 3 5 1 |
| 2. | Income tax - deferred (+/-) (592) | 59 | 1 1 3 6 8 5 9 | 6 0 0 6 5 8 |
| S. | Transfer of net profit/net loss shares to partners (+/- 596) | 60 | | |
| **** | Profit/loss for the accounting period after tax (+/-) (line 56 - line 57 - line 60) | 61 | 2 6 4 0 2 2 8 | 2 5 9 5 3 1 9 |

Art. I
GENERAL INFORMATION

1. Name and registered office of the legal person

Spoločnosť pre skladovanie, a.s.
919 33 Trakovice 461

The accounting entity Spoločnosť pre skladovanie, a.s. (hereinafter referred to as the "Company") was established on 26 August 2013 and entered into the Commercial Register on 4 September 2013 (Commercial Register of the District Court of Trnava, Section Sa, Insert No. 10607/T).

A description of the activities carried out by the entity in relation to its business:

- storage of crude oil and petroleum products (except for the operation of public warehouses),
- brokerage activity in the scope of free trade,
- rental of movable assets in the scope of free trade,
- rental property associated with providing other than basic services related to renting.

2. Details of unlimited liability

The company is not an unlimitedly liable partner in other companies pursuant to Section 56(5) of the Commercial Code.

3. Date of approval of the financial statements for the preceding accounting period by the entity's competent authority

The financial statements of the Company as at 31 December 2023, for the preceding accounting period, were approved by the General Meeting of the Company on 27 June 2024.

4. Date of approval of the Company's auditor

On 20 December 2024, the General Meeting of the Company approved TAX-AUDIT Slovensko, spol. s r.o. as the auditor of the financial statements for the financial years ending 31 December 2024.

5. Legal basis for the preparation of the financial statements

The financial statements of the Company as at 31 December 2024 are prepared as regular financial statements pursuant to Section 17(6) of Act No. 431/2002 Coll. on Accounting for the accounting period from 1 January 2024 to 31 December 2024.

6. Group data

The Company is included in the consolidated financial statements of TRANSPETROL, a.s., with registered office at Šumavská 38, 821 08 Bratislava, registered in the Commercial Register of the Municipal Court of Bratislava III, Section Sa, Insert No. 507/B. The consolidated financial statements of the Group are prepared by TRANSPETROL, a.s. The consolidated financial statements can be consulted directly at the registered office of the company.

The Company is not the parent entity. Its parent entity TRANSPETROL, a.s., with its registered office at Šumavská 38, 821 08 Bratislava, holds 86.55% shares of the Company and prepares the consolidated financial statements. These consolidated financial statements include the Company and all its subsidiaries.

7. Average recalculated number of employees

Data on the number of employees for the current and immediately preceding accounting period are presented in the following summary:

| | 2024 | 2023 |
|----------------------------------------------------------------------------------------------|------|------|
| Average recalculated number of employees | 12 | 12 |
| Number of employees as of the date on which the financial statements are prepared, of which: | 14 | 11 |
| number of managerial employees | 1 | 1 |

INFORMATION ON THE ACCOUNTING ENTITY'S GOVERNING BODIES

Board of Directors

Ing. Peter Kamenický
Chairman of the Board of Directors
Commencement of office: 28.03.2023
End of office: 26.04.2024

Ing. Ľuboš Štefánik
Chairman of the Board of Directors
Commencement of office: 26.04.2024

Ing. Ivan Bilohushchin
Member of the Board of Directors
Commencement of office: 01.07.2020
End of office: 26.04.2024

Mgr. Ing. Silvia Horváthová
Member of the Board of Directors
Commencement of office: 28.03.2023
End of office: 26.04.2024

Ing. Gabriela Ondrušová
Member of the Board of Directors
Commencement of office: 26.04.2024

Mgr. Lucia Marunová
Member of the Board of Directors
Commencement of office: 26.04.2024

Supervisory Board

JUDr. Dušan Kyseľ
Chairman of the Supervisory Board
Commencement of office: 01.07.2020
End of office: 26.04.2024

Ing. Ladislav Stehlík
Member of the Supervisory Board
Commencement of office: 01.07.2020
End of office: 26.04.2024

Lucia Popluhárová
Member of the Supervisory Board
Commencement of office: 01.07.2020
End of office: 26.04.2024

JUDr. Rastislav Palovič
Chairman of the Supervisory Board
Commencement of office: 26.04.2024

Ing. Ivo Podberský
Member of the Supervisory Board
Commencement of office: 26.04.2024

Ing. Zuzana Minarovjeh
Member of the Supervisory Board
Commencement of office: 26.04.2024

INFORMATION ABOUT THE ENTITY'S SHAREHOLDERS

On 26 August 2013, a notarial deed was drawn up with the founders of the Company stating the repayment of the share capital. The shareholder structure as at 31 December 2024 and 31 December 2023 is as follows:

| Shareholder | Amount of share in registered capital | | Share of voting rights | Other share in equity items different from share capital |
|------------------------------------|---------------------------------------|---------------|------------------------|----------------------------------------------------------|
| | absolute | in % | in % | in % |
| a | b | c | d | e |
| TRANSPETROL, a. s. | 61 904 700 | 86,55 | 86,55 | - |
| Správa štátnych hmotných rezerv SR | 9 620 000 | 13,45 | 13,45 | - |
| Total | 71 524 700 | 100,00 | 100,00 | - |

ARTICLE II. I NFORMATION ON ADOPTED PROCEDURES

1. Basis for preparation of the financial statements

The financial statements of the Company have been prepared on a going concern basis in accordance with the Accounting Act applicable in the Slovak Republic and related accounting policies.

The company is constantly assessing the impact of the Russia-Ukraine conflict on oil storage. In particular, there is a risk of a possible releasing of emergency oil stock reserves, which would result in a loss of oil storage revenue and would also cause a reduction in operating costs. However, given the development to date, with no major outages on the Družba pipeline, and the improved opportunities for diversification of supply, the Company does not foresee an increased risk of a releasing emergency stock compared to 2024. The ability to continue as a going concern should not be jeopardised.

The Company maintains its accounting records on the basis of the time and material relationship between costs and revenues. All costs and revenues that relate to the accounting period are taken as the basis for all costs and revenues, irrespective of the date they are paid.

Monetary data in the financial statements are presented in whole euros unless otherwise stated.

The accounting methods and general accounting principles have been applied by the Company consistently with the previous accounting period.

2. Intangible fixed assets and tangible fixed assets

The Company accounts for intangible and tangible fixed assets.

Real estate contributed to the registered capital in the form of a non-monetary contribution is measured at the value recognized for the contribution.

Purchased fixed assets are valued at acquisition cost, including acquisition-related costs (customs duties, freight, assembly, insurance premiums, etc.).

Depreciation of intangible fixed assets is determined based on the estimated useful life and the expected pattern of their consumption. Depreciation begins on the first day of the month following the month in which the asset is put into use. Low-value intangible fixed assets with an acquisition cost (or production cost) of EUR 2,400 or less are depreciated in full at the time they are put into use. The estimated useful life, depreciation method, and depreciation rate are presented in the following table:

| | Estimated period of use in years | Depreciation method | Annual depreciation rate in % |
|-----------------------------------|----------------------------------------|---------------------|----------------------------------|
| Software | 5-10 | linear | 20 |
| Low-value intangible fixed assets | miscellaneous | immediate write-off | 100 |

Depreciation of tangible fixed assets is determined based on the estimated useful life and the expected pattern of their consumption. Depreciation begins on the date the asset is put into use. Low-value tangible fixed assets with an acquisition cost (or production cost) of EUR 1,700 or less are depreciated in full at the time they are put into use. Land is not depreciated. The estimated useful life, depreciation method, and depreciation rate are presented in the following table:

| | Estimated period of use in years | Depreciation method | Annual depreciation rate in % |
|------------------------------------|----------------------------------------|---------------------|----------------------------------|
| Small buildings | 20 | linear | 5 |
| Storage tanks - Transpetrol | 50 | linear | 2 |
| Storage tanks - ŠHR Management | 15 | linear | 6,67 |
| Machinery, apparatus and equipment | 4 to 12 | linear | 8.33 to 25 |
| Transport vehicles | 5 | linear | 20 |
| Small tangible fixed assets | Miscellaneous | immediate write-off | 100 |

Assessment of impairment of assets

Provisions are created based on the prudence principle when it is justifiable to assume that the value of an asset has decreased compared to its accounting valuation. A provision is recorded in the amount corresponding to the justified assumption of a decrease in the asset's value compared to its accounting valuation.

3. Inventory

Inventory is measured at the lower of the following values: acquisition cost (for purchased inventory), production cost (for inventory produced internally), or net realizable value.

The acquisition cost includes the purchase price of the inventory and costs related to the acquisition (e.g. customs duties, transport, insurance, commissions, etc.), reduced by credit notes, cash discounts, rebates, price reductions, bonuses, ... Interest on loans is not included in the acquisition cost.

Inventory outflow is accounted for at the actual acquisition cost using the method where the first cost of acquisition of a particular type of asset is used as the first cost for its disposal (the so-called FIFO method).

If the acquisition cost or production cost of inventory exceeds its net realizable value as of the balance sheet date, a provision is created for inventory in the amount of the difference between its accounting valuation and its net realizable value. Net realizable value is the estimated selling price of inventory less the estimated costs of completion and the costs necessary to make the sale.

4. Receivables

Receivables are initially measured at their nominal value. Assigned receivables and receivables acquired through a contribution to share capital are measured at acquisition cost, including acquisition-related costs. This valuation is reduced by doubtful and uncollectible receivables.

For long-term loans and receivables, if the remaining maturity of the receivable or loan exceeds one year, the value of the receivable or loan is adjusted by a provision representing the difference between its nominal value and present value. The present value of the receivable is calculated as the sum of the products of future cash inflows and the corresponding discount factors

5. Financial accounts

Financial accounts consist of cash and bank balances and the risk of changes in the value of these assets is negligible.

6. Prepaid expenses and deferred income

Prepaid charges and deferred income are reported in amounts necessary to comply with the accrual and matching principles in relation to the accounting period.

7. Impairment of assets and provisions

Provisions are created based on the prudence principle when it is reasonably assumed that the value of an asset has decreased compared to its book value. A provision is recognized in the amount of the justified assumption of the asset's impairment. Provisions are reversed or adjusted if the assumption of impairment changes.

8. Liabilities

Liabilities are initially measured at their nominal value. Liabilities assumed (i.e., taken over) are measured at acquisition cost. If, during inventory-taking, the amount of a liability differs from the amount recorded in the books, the liability must be recorded in the accounting records and financial statements at the identified amount.

9. Provisions

A provision is a liability representing an existing obligation of the Company arising from past events, where it is probable that the Company will have to reduce its economic benefits in the future. Provisions are liabilities with uncertain timing or amount and are measured as the estimated amount necessary to settle the obligation as of the balance sheet date.

Provisions are recognized in the appropriate expense or asset account to which the obligation relates. The use of a provision is charged against the specific provision account and credited to the corresponding liability account. The reversal of an unnecessary provision or part thereof is recorded as the opposite entry to its original creation.

Provisions for bonuses, rebates, cash discounts, and purchase price returns in case of complaints are recognized as a reduction in originally recognized revenues, with the corresponding entry credited to the provision account.

As of 31 December 2024, the Company created provisions for unused vacation including related social insurance, provisions for bonuses and rewards including social insurance, provisions for the preparation and audit of the financial statements, and provisions for the design, production, and preparation of the annual report.

10. Employee benefits

Salaries, wages, contributions to pension and insurance funds, paid annual leave and paid sick leave, bonuses and other non-cash benefits (e.g. health care) are accounted for in the accounting period to which they are materially and temporally related.

11. Income tax payable

Income tax is recognized as an expense in the period in which the tax obligation arises and is calculated in the accompanying income statement based on the pre-tax profit, adjusted for permanent and temporary differences and loss carry forwards. The tax liability is presented net of income tax prepayments made by the Company during the year. If tax prepayments exceed the final tax liability, the Company reports a resulting tax receivable.

12. Deferred tax

Deferred tax arises from:

- a) differences between the book value of assets and liabilities recognized in the balance sheet and their tax base,
- b) the possibility to carry forward a tax loss into future periods,
- c) the possibility to carry forward unused tax deductions and other tax credits into future periods.

Deferred tax assets or liabilities are not recognized for deductible or taxable temporary differences upon initial recognition of an asset or liability if the transaction has no impact on accounting profit or tax base at the time of recognition, and it is not a transaction from the acquisition of a business (or part of it), capital contributions, or business combinations (merger, consolidation, or division). Deferred tax is also not recognized for such differences in subsequent periods.

A deferred tax asset is recognized only to the extent that it is probable that the temporary differences can be utilized against future taxable profit.

The deferred tax is calculated using the income tax rate expected to apply at the time the deferred tax is settled.

13. Prepaid and Deferred Expenses and Revenues

Prepaid expenses and deferred revenues are recognized in the amounts necessary to comply with the accrual and matching principles in relation to the accounting period.

14. Rental (leasing) - Company as lessee

Financial lease. The Company does not account for finance leases.

Operating lease. The leased asset under an operating lease remains the property of the lessor, not the lessee. Operating lease payments are recognized as expenses on a straight-line basis over the term of the lease.

15. Rental (leasing) - Company as lessor

Financial lease. The Company does not account for finance leases.

Operating lease. The leased asset under an operating lease remains the property of the lessor, not the lessee. Operating lease payments are recognized as expenses on a straight-line basis over the term of the lease.

16. Foreign currency

Assets and liabilities denominated in foreign currencies (except prepayments received and provided) are converted to euros using the reference exchange rate set and published by the European Central Bank or the National Bank of Slovakia on the day preceding the accounting transaction or the balance sheet date. Foreign exchange differences are recognized in the profit or loss.

17. Revenues

Revenue from the sale of own goods and merchandise is shown net of value-added tax. It is also reduced by discounts and deductions (e.g., rebates, bonuses, cash discounts, credit notes), regardless of whether the customer was entitled to the discount in advance or it was granted later.

The Company's revenues mainly consist of income from oil storage and from the lease of tangible fixed assets.

Corrections of errors of previous periods

If the Company identifies a material error related to prior periods in the current accounting period, it corrects the error using accounts 428 – Retained Earnings from Previous Years and 429 – Accumulated Loss from Previous Years, i.e., without affecting the profit or loss of the current period. Insignificant prior period errors are corrected in the current period through the appropriate expense or revenue accounts.

In the accounting periods of 2024 and 2023, the Company did not account for any material corrections of prior period errors.

INFORMATION, SUPPLEMENTING AND EXPLAINING THE ITEMS OF CONSIDERATION

ACTIVE

1. Intangible fixed assets and tangible fixed assets

An overview of the movement in tangible and intangible fixed assets from 1 January 2024 to 31 December 2024 and for the comparative period from 1 January 2023 to 31 December 2023 is set out in the tables on the following pages.

Overview of movements in non-current intangible assets

31.12.2024

| Non-current intangible assets | Current accounting period | | | | | | | Total |
|-------------------------------------------------|-------------------------------|----------|-----------------|----------|-------------------------------------|----------------------------------------|----------------------------------------------------|----------------|
| | Capitalized development costs | Software | Valuable rights | Goodwill | Other non-current intangible assets | Acquired non-current intangible assets | Advance payments for non-current intangible assets | |
| Initial valuation | | | | | | | | |
| Opening balance of the accounting period | 0 | 386 600 | 0 | 0 | 0 | 0 | 0 | 386 600 |
| Additions | 0 | 28 500 | 0 | 0 | 0 | 0 | 0 | 28 500 |
| Disposals | 0 | 0 | 0 | 0 | 0 | 0 | 0 | 0 |
| Transfers | 0 | 0 | 0 | 0 | 0 | 0 | 0 | 0 |
| Closing balance of the accounting period | 0 | 415 100 | 0 | 0 | 0 | 0 | 0 | 415 100 |
| Accumulated depreciation | | | | | | | | |
| Opening balance of the accounting period | 0 | 246 910 | 0 | 0 | 0 | 0 | 0 | 246 910 |
| Additions | 0 | 29 204 | 0 | 0 | 0 | 0 | 0 | 29 204 |
| Disposals | 0 | 0 | 0 | 0 | 0 | 0 | 0 | 0 |
| Transfers | 0 | 0 | 0 | 0 | 0 | 0 | 0 | 0 |
| Closing balance of the accounting period | 0 | 276 114 | 0 | 0 | 0 | 0 | 0 | 276 114 |
| Adjustments | | | | | | | | |
| Opening balance of the accounting period | 0 | 0 | 0 | 0 | 0 | 0 | 0 | 0 |
| Additions | 0 | 0 | 0 | 0 | 0 | 0 | 0 | 0 |
| Disposals | 0 | 0 | 0 | 0 | 0 | 0 | 0 | 0 |
| Transfers | 0 | 0 | 0 | 0 | 0 | 0 | 0 | 0 |
| Closing balance of the accounting period | 0 | 0 | 0 | 0 | 0 | 0 | 0 | 0 |
| Net book value | | | | | | | | |
| Opening balance of the accounting period | 0 | 139 690 | 0 | 0 | 0 | 0 | 0 | 139 690 |
| Closing balance of the accounting period | 0 | 138 986 | 0 | 0 | 0 | 0 | 0 | 138 986 |

Overview of movements in non-current intangible assets

31.12.2023

| Non-current intangible assets | Current accounting period | | | | | | | Total |
|-------------------------------------------------|-------------------------------|----------|-----------------|----------|-------------------------------------|----------------------------------------|----------------------------------------------------|----------------|
| | Capitalized development costs | Software | Valuable rights | Goodwill | Other non-current intangible assets | Acquired non-current intangible assets | Advance payments for non-current intangible assets | |
| Initial valuation | | | | | | | | |
| Opening balance of the accounting period | 0 | 359 000 | 0 | 0 | 0 | 0 | 0 | 359 000 |
| Additions | 0 | 27 600 | 0 | 0 | 0 | 0 | 0 | 27 600 |
| Disposals | 0 | 0 | 0 | 0 | 0 | 0 | 0 | 0 |
| Transfers | 0 | 0 | 0 | 0 | 0 | 0 | 0 | 0 |
| Closing balance of the accounting period | 0 | 386 600 | 0 | 0 | 0 | 0 | 0 | 386 600 |
| Accumulated depreciation | | | | | | | | |
| Opening balance of the accounting period | 0 | 220 760 | 0 | 0 | 0 | 0 | 0 | 220 760 |
| Additions | 0 | 26 150 | 0 | 0 | 0 | 0 | 0 | 26 150 |
| Disposals | 0 | 0 | 0 | 0 | 0 | 0 | 0 | 0 |
| Transfers | 0 | 0 | 0 | 0 | 0 | 0 | 0 | 0 |
| Closing balance of the accounting period | 0 | 246 910 | 0 | 0 | 0 | 0 | 0 | 246 910 |
| Adjustments | | | | | | | | |
| Opening balance of the accounting period | 0 | 0 | 0 | 0 | 0 | 0 | 0 | 0 |
| Additions | 0 | 0 | 0 | 0 | 0 | 0 | 0 | 0 |
| Disposals | 0 | 0 | 0 | 0 | 0 | 0 | 0 | 0 |
| Transfers | 0 | 0 | 0 | 0 | 0 | 0 | 0 | 0 |
| Closing balance of the accounting period | 0 | 0 | 0 | 0 | 0 | 0 | 0 | 0 |
| Net book value | | | | | | | | |
| Opening balance of the accounting period | 0 | 138 240 | 0 | 0 | 0 | 0 | 0 | 138 240 |
| Closing balance of the accounting period | 0 | 139 690 | 0 | 0 | 0 | 0 | 0 | 139 690 |

Overview of movements in non-current tangible assets
31.12.2024

| Non-current tangible assets | Current accounting period | | | | | | | | Total |
|-------------------------------------------------|---------------------------|------------|------------------------------------------------------|-------------------------|------------------------------|-----------------------------------|--------------------------------------|--------------------------------------------------|-------------------|
| | Land | Buildings | Individual movable assets and sets of movable assets | Growing permanent crops | Basic herd and draft animals | Other non-current tangible assets | Acquired non-current tangible assets | Advance payments for non-current tangible assets | |
| Initial valuation | | | | | | | | | |
| Opening balance of the accounting period | 0 | 86 671 439 | 178 611 | 0 | 0 | 0 | 300 | 0 | 86 850 350 |
| Additions | 0 | 129 400 | 2 556 | 0 | 0 | 0 | 580 672 | 0 | 712 628 |
| Disposals | 0 | 0 | 0 | 0 | 0 | 0 | 0 | 0 | 0 |
| Transfers | 0 | 0 | 0 | 0 | 0 | 0 | 0 | 0 | 0 |
| Closing balance of the accounting period | 0 | 86 800 839 | 181 167 | 0 | 0 | 0 | 580 972 | 0 | 87 562 978 |
| Accumulated depreciation | | | | | | | | | |
| Opening balance of the accounting period | 0 | 30 858 441 | 166 680 | 0 | 0 | 0 | 0 | 0 | 31 025 121 |
| Additions | 0 | 2 148 029 | 12 189 | 0 | 0 | 0 | 0 | 0 | 2 160 218 |
| Disposals | 0 | 0 | 0 | 0 | 0 | 0 | 0 | 0 | 0 |
| Transfers | 0 | 0 | 0 | 0 | 0 | 0 | 0 | 0 | 0 |
| Closing balance of the accounting period | 0 | 33 006 470 | 178 869 | 0 | 0 | 0 | 0 | 0 | 33 185 339 |
| Adjustments | | | | | | | | | |
| Opening balance of the accounting period | 0 | 0 | 0 | 0 | 0 | 0 | 0 | 0 | 0 |
| Additions | 0 | 0 | 0 | 0 | 0 | 0 | 0 | 0 | 0 |
| Disposals | 0 | 0 | 0 | 0 | 0 | 0 | 0 | 0 | 0 |
| Transfers | 0 | 0 | 0 | 0 | 0 | 0 | 0 | 0 | 0 |
| Closing balance of the accounting period | 0 | 0 | 0 | 0 | 0 | 0 | 0 | 0 | 0 |
| Net book value | | | | | | | | | |
| Opening balance of the accounting period | 0 | 55 812 998 | 11 931 | 0 | 0 | 0 | 300 | 0 | 55 825 229 |
| Closing balance of the accounting period | 0 | 53 794 369 | 2 298 | 0 | 0 | 0 | 580 972 | 0 | 54 377 639 |

Overview of movements in non-current tangible assets
31.12.2023

| Non-current tangible assets | Immediately preceding accounting period | | | | | | | | Total |
|-------------------------------------------------|-----------------------------------------|------------|------------------------------------------------------|-------------------------|------------------------------|-----------------------------------|--------------------------------------|--------------------------------------------------|-------------------|
| | Land | Buildings | Individual movable assets and sets of movable assets | Growing permanent crops | Basic herd and draft animals | Other non-current tangible assets | Acquired non-current tangible assets | Advance payments for non-current tangible assets | |
| Initial valuation | | | | | | | | | |
| Opening balance of the accounting period | 0 | 86 671 439 | 178 611 | 0 | 0 | 0 | 0 | 0 | 86 850 050 |
| Additions | 0 | 0 | 0 | 0 | 0 | 0 | 300 | 0 | 300 |
| Disposals | 0 | 0 | 0 | 0 | 0 | 0 | 0 | 0 | 0 |
| Transfers | 0 | 0 | 0 | 0 | 0 | 0 | 0 | 0 | 0 |
| Closing balance of the accounting period | 0 | 86 671 439 | 178 611 | 0 | 0 | 0 | 300 | 0 | 86 850 350 |
| Accumulated depreciation | | | | | | | | | |
| Opening balance of the accounting period | 0 | 28 638 867 | 138 996 | 0 | 0 | 0 | 0 | 0 | 28 777 863 |
| Additions | 0 | 2 219 574 | 27 684 | 0 | 0 | 0 | 0 | 0 | 2 247 258 |
| Disposals | 0 | 0 | 0 | 0 | 0 | 0 | 0 | 0 | 0 |
| Transfers | 0 | 0 | 0 | 0 | 0 | 0 | 0 | 0 | 0 |
| Closing balance of the accounting period | 0 | 30 858 441 | 166 680 | 0 | 0 | 0 | 0 | 0 | 31 025 121 |
| Adjustments | | | | | | | | | |
| Opening balance of the accounting period | 0 | 29 907 | 0 | 0 | 0 | 0 | 0 | 0 | 29 907 |
| Additions | 0 | 0 | 0 | 0 | 0 | 0 | 0 | 0 | 0 |
| Disposals | 0 | 29 907 | 0 | 0 | 0 | 0 | 0 | 0 | 29 907 |
| Transfers | 0 | 0 | 0 | 0 | 0 | 0 | 0 | 0 | 0 |
| Closing balance of the accounting period | 0 | 0 | 0 | 0 | 0 | 0 | 0 | 0 | 0 |
| Net book value | | | | | | | | | |
| Opening balance of the accounting period | 0 | 58 002 665 | 39 615 | 0 | 0 | 0 | 300 | 0 | 58 042 580 |
| Closing balance of the accounting period | 0 | 55 812 998 | 11 931 | 0 | 0 | 0 | 300 | 0 | 55 825 229 |

The Company had no lien established on its non-current tangible assets and is not restricted in disposing of its non-current assets under any valid contracts. The Company has insured its motor vehicles.

These are insurance contracts:

Compulsory contractual insurance, insurance contract No. 8080135728 concluded for a definite period from 01.01.2024 to 31.12.2024.

Minimum claim limits:

- bodily injury or death - 5 240 000 EUR
- material damages, loss of profit and legal costs - 1 050 000 EUR

The annual premium for all risks is 435 EUR.

Compulsory contractual insurance, insurance contract No. 8080136196 concluded for a definite period from 01.01.2025 to 31.12.2025.

Minimum claim limits:

- personal injury or death - 6 450 000 EUR
- material damages, loss of profit and legal costs - 1 300 000 EUR

The annual premium for all risks is 749.06 EUR.

Accident insurance, insurance contract No 7710055170 concluded for a definite period from 01.01.2024 to 31.12.2024, the sum insured amounts to 201 407 EUR. The annual premium for all risks and subjects of insurance amounts to 2 417 EUR.

Accident insurance, insurance contract No. 7710055515 concluded for a definite period from 01.01.2025 to 31.12.2025, the sum insured amounts to 201 407 EUR. The annual premium for all risks and subjects of insurance amounts to 3 403,78 EUR.

The company has insured other assets as well as liability for damages through its parent company TRANSPETROL, a.s.

2. Receivables

The Company does not have any overdue short-term receivables as in the previous period. For this reason, there was no need to make an allowance in the prior period either.

The age structure of short-term receivables is presented in the following overview:

| | 31.12.2024 | 31.12.2023 |
|--------------------------------------------------------------------|------------------|------------------|
| | EUR | EUR |
| Receivables within maturity | 3 579 173 | 3 301 634 |
| Receivables past due | 0 | 0 |
| Total | 3 579 173 | 3 301 634 |
| | 31. 12. 2024 | 31. 12. 2023 |
| Short-term trade receivables, of which: | 3 575 697 | 3 237 510 |
| Receivables from related entities | 40 700 | 28 800 |
| Receivables within equity participation (towards related entities) | 0 | 0 |
| Other trade receivables | 3 534 997 | 3 208 710 |
| Other short-term receivables, of which: | 3 476 | 64 124 |
| Net contract value | 0 | 0 |
| Receivables from related entities | 0 | 0 |
| Receivables within equity participation (towards related entities) | 0 | 0 |
| Receivables from shareholders, members and associations | 0 | 0 |
| Social insurance | 0 | 0 |
| Tax receivables and subsidies | 0 | 61 111 |
| Receivables from derivative operations | 0 | 0 |
| Other receivables | 3 476 | 3 013 |
| Total | 3 579 173 | 3 301 634 |

Receivables are not secured by any form of security. The Company has an unrestricted right to dispose of the receivables.

3. Inventory

The Company has not recorded an inventory valuation allowance in 2024 or 2023.
There is no lien on the stock. The Company has an unrestricted right to dispose of the inventories.

4. Deferred tax receivable/deferred tax liability

The Company has not accounted for the deferred tax receivable in 2024 or 2023.

5. Financial accounts

Cash in hand, bank account and valuables are shown as financial accounts. The bank account is freely available to the Company except for the term deposits below.

Overview of individual items in the financial accounts:

| | 31. 12. 2024 | 31. 12. 2023 |
|--------------------------------------------------------|--------------------------|--------------------------|
| Cash on hand, valuables | 4 774 | 3 562 |
| Current accounts in a bank or branch of a foreign bank | 21 376 448 | 26 716 829 |
| Term deposits in a bank or branch of a foreign bank | 25 000 000 | 15 000 000 |
| Cash in transit | 0 | 0 |
| Total | <u>46 381 222</u> | <u>41 720 391</u> |

The Company has fixed term accounts as at 31.12.2024:

| | Maturity period | Maturity date |
|-----------------------------------------|-----------------|---------------|
| Term deposit Tatra Banka EUR 10,000,000 | 3 months | 16.01.2025 |
| Term deposit Tatra Banka EUR 15,000,000 | 3 months | 05.03.2025 |

6. Accrual accounts

| | 31. 12. 2024 | 31. 12. 2023 |
|----------------------------------------------------------|-----------------------|-----------------------|
| Long-term prepaid expenses, of which: | 0 | 0 |
| Service fees | 0 | 0 |
| Short-term prepaid expenses, of which: | 122 | 481 |
| Subscription – online library BOZP, annual access to CUS | 97 | 156 |
| Insurance | 0 | 0 |
| Newspaper subscription for the following year | 0 | 300 |
| Accounting expert course | 0 | 0 |
| Highway vignettes | 25 | 25 |
| Long-term deferred income, of which: | 0 | 0 |
| Rent | 0 | 0 |
| Short-term deferred income, of which: | 101 295 | 296 831 |
| Rent | 0 | 0 |
| Interest from term deposit | 101 295 | 296 831 |
| Subtotal | <u>101 417</u> | <u>297 312</u> |

LIABILITIES AND EQUITY

1. Equity

Information on movements in equity and other additional information on the Company's equity is set out in the notes in Art. IX.

Social Fund

The formation and use of the social fund during the financial year are shown in the following summary:

| | 31.12.2024 | 31.12.2023 |
|-------------------------------------------------|----------------|---------------|
| Opening balance of the social fund | 96 335 | 68 239 |
| Creation of the social fund charged to expenses | 3 115 | 4 212 |
| Creation of the social fund from profit | 35 037 | 36 527 |
| Other creation of the social fund | 0 | 0 |
| <i>Total creation of the social fund</i> | <i>38 152</i> | <i>40 739</i> |
| <i>Use of the social fund</i> | <i>7 216</i> | <i>12 643</i> |
| Closing balance of the social fund | 127 271 | 96 335 |

According to the Social Fund Act, part of the social fund is compulsorily charged to expenses and part may be generated from profit. In 2024, the fund was replenished from costs and from the profit for 2023. The Company drew funds from the social fund in 2024 in the form of an allowance for employee meals, transportation to work, vouchers and others, in accordance with the directive "Employee Benefits and Social Fund."

2. Deferred tax liability

Information on the calculation of the deferred tax liability and other additional information on deferred tax is provided in the notes in Art. IV.5.

3. Reserves

An overview of the provisions for the current accounting period is given in the following summary:

The Company has made only short-term provisions, the expected year of use is 2024.

| | Current Accounting Period (Year 2024) | | | | Opening Balance 31.12.2024 |
|---------------------------------------------------------|---------------------------------------|---------------|---------------|----------|-------------------------------|
| | Opening Balance 31.12.2023 | Creation | Use | Release | |
| Long-term provisions, of which: | 0 | 0 | 0 | 0 | 0 |
| Other long-term provisions: | | | | | |
| Warranty repairs | 0 | 0 | 0 | 0 | 0 |
| Retirement benefits | 0 | 0 | 0 | 0 | 0 |
| Total other long-term provisions | 0 | 0 | 0 | 0 | 0 |
| Short-term provisions, of which: | 45 607 | 89 393 | 45 607 | 0 | 89 393 |
| Statutory short-term provisions: | | | | | |
| Holiday pay including social security | 9 611 | 19 944 | 9 611 | 0 | 19 944 |
| Emission reserve | 0 | 0 | 0 | 0 | 0 |
| Total statutory short-term provision | 9 611 | 19 944 | 9 611 | 0 | 19 944 |
| Other short-term provisions: | | | | | |
| Provision for financial statement preparation and audit | 16 750 | 38 650 | 16 750 | 0 | 38 650 |
| Provision for annual report preparation | 2 000 | 3 500 | 2 000 | 0 | 3 500 |
| Provision for transfer pricing documentation | 0 | 0 | 0 | 0 | 0 |
| Bonuses to employees | 17 246 | 27 299 | 17 246 | 0 | 27 299 |
| Employee severance pay | 0 | 0 | 0 | 0 | 0 |
| Penalties and fines | 0 | 0 | 0 | 0 | 0 |
| Other – safety reserve | 0 | 0 | 0 | 0 | 0 |
| | 35 996 | 69 449 | 35 996 | 0 | 69 449 |
| Uninvoiced deliveries of assets | 0 | 0 | 0 | 0 | 0 |
| Total other short-term provisions | 35 996 | 69 449 | 35 996 | 0 | 69 449 |

| | Immediately Preceding Accounting Period (Year 2023) | | | | Closing balance 31.12.2023 |
|---------------------------------------------------------|-----------------------------------------------------|---------------|---------------|----------|-------------------------------|
| | Opening balance 31.12.2022 | Creation | Use | Release | |
| Long-term provisions, of which: | 0 | 0 | 0 | 0 | 0 |
| Other long-term provisions: | | | | | |
| Warranty repairs | 0 | 0 | 0 | 0 | 0 |
| Retirement benefits | 0 | 0 | 0 | 0 | 0 |
| Total other long-term provisions | 0 | 0 | 0 | 0 | 0 |
| Short-term provisions, of which: | 67 929 | 45 607 | 67 929 | 0 | 45 607 |
| Statutory short-term provisions: | | | | | |
| Holiday pay including social security | 10 049 | 9 611 | 10 049 | 0 | 9 611 |
| Emission reserve | 0 | 0 | 0 | 0 | 0 |
| Total statutory short-term provision: | 10 049 | 9 611 | 10 049 | 0 | 9 611 |
| Other short-term provisions: | | | | | |
| Provision for financial statement preparation and audit | 10 750 | 16 750 | 10 750 | 0 | 16 750 |
| Provision for annual report preparation | 2 000 | 2 000 | 2 000 | 0 | 2 000 |
| Provision for transfer pricing documentation | 0 | 0 | 0 | 0 | 0 |
| Bonuses to employees | 37 180 | 17 246 | 37 180 | 0 | 17 246 |
| Employee severance pay | 0 | 0 | 0 | 0 | 0 |
| Penalties and fines | 0 | 0 | 0 | 0 | 0 |
| Other – safety reserve | 7 950 | 0 | 7 950 | 0 | 0 |
| | 57 880 | 35 996 | 57 880 | 0 | 35 996 |
| Uninvoiced deliveries of assets | 0 | 0 | 0 | 0 | 0 |
| Total other short-term provisions | 57 880 | 35 996 | 57 880 | 0 | 35 996 |

4. Liabilities

The structure of liabilities (excluding provisions) by residual maturity of liabilities is shown in the following table:

| | 31. 12. 2024 | 31. 12. 2023 |
|----------------------------------------------------------------|------------------|------------------|
| Total long-term liabilities | 4 799 608 | 3 631 813 |
| Liabilities with residual maturity over five years | 0 | 0 |
| Liabilities with residual maturity from one year to five years | 4 799 608 | 3 631 813 |
| Total short-term liabilities | 6 695 918 | 7 218 422 |
| Liabilities with residual maturity up to one year (inclusive) | 6 695 828 | 5 139 382 |
| Overdue liabilities | 90 | 2 079 040 |

The structure of liabilities (excluding provisions) by residual maturity at 31 December 2024 is presented in the following table:

| | Accounting value | Less than 1 year | 1–5 years | More than 5 years |
|-------------------------------------------------------------------------|-------------------|------------------|------------------|-------------------|
| Trade payables to related entities | 6 163 095 | 6 163 095 | 0 | 0 |
| Trade payables within equity participation (excluding related entities) | 0 | 0 | 0 | 0 |
| Other trade payables | 212 392 | 212 392 | 0 | 0 |
| Liabilities to employees | 34 621 | 34 621 | 0 | 0 |
| Liabilities to social insurance | 23 647 | 23 647 | 0 | 0 |
| Tax liabilities and subsidies | 262 163 | 262 163 | 0 | 0 |
| Liabilities to the social fund | 127 271 | 0 | 127 271 | 0 |
| Deferred tax liability | 4 672 337 | 0 | 4 672 337 | 0 |
| Derivatives liabilities | 0 | 0 | 0 | 0 |
| Other liabilities | 0 | 0 | 0 | 0 |
| | 11 495 526 | 6 695 918 | 4 799 608 | 0 |

The structure of liabilities (excluding provisions) by residual maturity at 31 December 2023 is presented in the following table:

| | Accounting value | Less than 1 year | 1–5 years | More than 5 years |
|----------------------------------------------------------------------|-------------------|------------------|------------------|-------------------|
| Trade payables to related accounting entities | 6 909 420 | 6 909 420 | 0 | 0 |
| Trade payables within equity participation (except related entities) | 0 | 0 | 0 | 0 |
| Other trade payables | 127 220 | 127 220 | 0 | 0 |
| Liabilities to employees | 16 226 | 16 226 | 0 | 0 |
| Liabilities to social insurance | 11 522 | 11 522 | 0 | 0 |
| Tax liabilities and subsidies | 154 034 | 154 034 | 0 | 0 |
| Liabilities to the social fund | 96 335 | 0 | 96 335 | 0 |
| Deferred tax liability | 3 535 478 | 0 | 3 535 478 | 0 |
| Derivatives liabilities | 0 | 0 | 0 | 0 |
| Other liabilities | 0 | 0 | 0 | 0 |
| | 10 850 235 | 7 218 422 | 3 631 813 | 0 |

The value of liabilities secured by a pledge or secured by another form of security, indicating the form of security:

| Commitment items | Current accounting period | |
|------------------------------------------------|---------------------------|----------------------|
| | Form Security | Value of liabilities |
| Liabilities secured by a lien | - | - |
| Liabilities secured by other forms of security | - | - |

Art. IV

INFORMATION EXPLAINING AND SUPPLEMENTING ITEMS OF THE INCOME STATEMENT

1. Net turnover

The net turnover of the Company for the purpose of determining the requirement to have its separate financial statements audited (section 19(1)(a) of the Accounting Act) is set out in the following table:

| | 2024 | 2023 |
|---------------------------------------------|--------------------------|--------------------------|
| Revenue from own products | 0 | 0 |
| Revenue from sale of services | 34 876 959 | 31 485 240 |
| Revenue from goods | 0 | 0 |
| Revenue from contracts | 0 | 0 |
| Revenue from real estate sales | 0 | 0 |
| Other income related to ordinary activities | 0 | 0 |
| Total net sales | <u>34 876 959</u> | <u>31 485 240</u> |

REVENUES

2. Revenue from sales of services

| | 2024 | 2023 |
|--------------------------------|--------------------------|--------------------------|
| | EUR | EUR |
| Services | | |
| Revenue from crude oil storage | 33 138 128 | 29 843 970 |
| Lease of storage equipment | 1 738 831 | 1 641 270 |
| Total | <u>34 876 959</u> | <u>31 485 240</u> |

Revenue from the sale of services, by segment, is shown in the following overview:

Other income from economic and financial activities

Information on revenue on capitalisation of costs and on revenue from operating and financing activities is set out below:

| | 2024 | 2023 |
|------------------------------------------------------------------------------------|----------------|----------------|
| Significant items of expense activation, of which: | 0 | 0 |
| Tangible fixed assets created by the company's own activity | 0 | 0 |
| Other capitalized items | 0 | 0 |
| Other significant income items from economic activity, of which: | 6 223 | 9 499 |
| Subsidies for economic activity | 0 | 0 |
| Revenues from the sale of tangible fixed assets | 0 | 0 |
| Emission quotas | 0 | 0 |
| Revenues from operating lease and sale of vehicles – Transpetrol | 0 | 0 |
| Revenues from invoicing to the ministry | 4 086 | 4 696 |
| Revenues from contractual penalties | 0 | 0 |
| Other | 2 137 | 4 803 |
| Financial income, of which: | 783 213 | 550 344 |
| <i>Foreign exchange gains, of which:</i> | <i>0</i> | <i>0</i> |
| Foreign exchange gains as at the date of the financial statements | 0 | 0 |
| <i>Other significant items of financial income, of which:</i> | <i>783 213</i> | <i>550 344</i> |
| Income from the difference between recognized and book value of contributed assets | 0 | 0 |
| Income from securities and shares in subsidiaries | 0 | 0 |
| Interest income | 783 213 | 550 344 |
| Income from revaluation of derivatives held for trading at fair value | 0 | 0 |
| Other financial income | 0 | 0 |
| Extraordinary income, of which: | 0 | 0 |
| Compensation for natural disaster damage from the insurance company | 0 | 0 |

COST**3. Costs from economic and financial activities**

An overview of the costs of services provided, other costs of economic activity, financial costs and costs that are exceptional in scale or incidence:

| | 2024 | 2023 |
|--------------------------------------------------------------------------|-------------------|-------------------|
| Costs of Provided Services, including: | 28 428 776 | 25 341 179 |
| <i>Costs to the Auditor / Auditing Company, including:</i> | <i>49 500</i> | <i>17 500</i> |
| Costs for the audit of individual financial statements | 49 500 | 17 500 |
| Other statutory audit services | 0 | 0 |
| Related audit services | 0 | 0 |
| Tax advisory | 0 | 0 |
| Other non-audit services | 0 | 0 |
| <i>Other Significant Items of Service Costs, including:</i> | <i>28 379 276</i> | <i>25 323 679</i> |
| Telephone, internet, website | 1 841 | 2 067 |
| Travel costs | 302 | 117 |
| Rent (office, training room, premises) | 26 750 | 26 750 |
| Rent of transport equipment and parking spaces | 6 671 | 6 605 |
| Advertising and promotion | 0 | 0 |
| Legal consultancy | 44 592 | 17 566 |
| Accounting services | 43 830 | 39 129 |
| Central depository fee | 379 | 378 |
| Warehousing, storage equipment rental | 28 201 742 | 25 179 149 |
| Studies, analyses | 18 400 | 18 600 |
| Services related to motor vehicles | 1 035 | 815 |
| Repairs and maintenance | 8 750 | 9 474 |
| Representation costs | 10 180 | 10 188 |
| Services of ecological and environmental nature | 0 | 0 |
| Other (postage, training) | 14 804 | 12 841 |
| Other Significant Items of Operating Costs, including: | 217 807 | 250 158 |
| Taxes and fees | 161 575 | 153 533 |
| Donations | 53 000 | 122 445 |
| Insurance | 2 852 | 2 473 |
| Acquisition cost of sold property including fuel | 0 | 0 |
| Fines and penalties | 0 | 623 |
| Creation of provisions for long-term assets | 0 | -29 907 |
| Impairment of investments – write-downs | 0 | 0 |
| Other (VAT on company cars used for private purposes, VAT refunds, etc.) | 380 | 991 |
| Financial Costs, including: | 567 | 760 |
| <i>Exchange Rate Losses, including:</i> | <i>106</i> | <i>182</i> |
| Exchange rate losses as of the balance sheet date | 0 | 0 |
| <i>Other Significant Financial Costs, including:</i> | <i>461</i> | <i>578</i> |
| Creation and settlement of provisions for financial assets | 0 | 0 |
| Finance costs – interest | 0 | 0 |
| Bank fees | 461 | 578 |
| Other | 0 | 0 |

4. Personal costs

| | 2024 EUR | 2023 EUR |
|----------------------------------|----------------|----------------|
| Wages | 355 978 | 437 525 |
| Remuneration of company officers | 102 000 | 91 261 |
| Social insurance | 103 974 | 122 696 |
| Health insurance | 48 860 | 57 716 |
| Social security | 8 250 | 41 377 |
| Total | 619 062 | 750 575 |

5. Deferred tax receivable/deferred tax liability

The calculation of the deferred tax liability as at 31.12.2023 is presented in the following table

| | 31.12.2024 | 31.12.2023 |
|----------------------------------------------------------------------------------------------|-------------------|-------------------|
| Temporary differences between the carrying amount of assets and the tax base, of which: | 19 780 309 | 17 290 412 |
| – deductible | | |
| – taxable | 19 780 309 | 17 290 412 |
| Temporary differences between the carrying amount of liabilities and the tax base, of which: | 312 239 | 454 803 |
| – deductible | 312 239 | 454 803 |
| – taxable | 0 | 0 |
| Possibility to carry forward tax losses in the future | 0 | 0 |
| Possibility to utilize unused tax deductions | | |
| Income tax rate (%) | 24% | 21% |
| Deferred tax asset/liability | -4 672 337 | -3 535 478 |
| Recognized deferred tax receivable/liability | -1 136 859 | -600 658 |
| Recognized as expense | 1 136 859 | 600 658 |
| Recognized in equity | 0 | |

The amount of the deferred tax base of 19 780 309 EUR represents the temporary difference between the carrying amount of the asset and the tax base. The deferred tax base amount of 312 239 EUR represents the temporary difference:

- between the carrying amount of the liability and its tax base (this is the provision for staff remuneration, the provision for the preparation of the financial statements, the audit, the drafting, production and preparation of the annual report; and
- a temporary difference for costs that will only become a tax expense when paid (unpaid invoices for consultancy and legal services, rent).
- a temporary difference for a valuation allowance that will be a tax expense when it is released or reversed.
- temporary difference on a defeased investment that will be a tax expense within the next 10 months

The calculation of the deferred tax liability as at 31.12.2023 is presented in the following table:

| | 31.12.2023 | 31.12.2022 |
|----------------------------------------------------------------------------------------------|-------------------|-------------------|
| Temporary differences between the carrying amount of assets and the tax base, of which: | 17 290 412 | 14 761 592 |
| – deductible | | |
| – taxable | 17 290 412 | 14 761 592 |
| Temporary differences between the carrying amount of liabilities and the tax base, of which: | 454 803 | 786 259 |
| – deductible | 454 803 | 786 259 |
| – taxable | 0 | 0 |
| Possibility to offset tax loss in the future | 0 | 0 |
| Possibility to carry forward unused tax deductions | | |
| Income tax rate (%) | 21% | 21% |
| Deferred tax asset/liability | -3 535 478 | -2 934 820 |
| Recognition of deferred tax receivable/liability | -600 658 | -620 638 |
| Recognized as an increase in expenses | 600 658 | 620 638 |
| Recognized in equity | 0 | 0 |

The amount of the deferred tax base of 17 290 412 EUR in 2023 represents the temporary difference between the carrying amount of the assets and the tax base. The deferred tax base in amount of 454 803 EUR represents the temporary difference:

- between the carrying amount of the liability and its tax base (this is the provision for staff remuneration, the provision for the preparation of the financial statements, the audit, the drafting, production and preparation of the annual report; and
 - a temporary difference for costs that will only become a tax expense when paid (unpaid invoices for consultancy and legal services, rent).
 - a temporary difference for a valuation allowance that will be a tax expense when it is released or reversed.
- temporary difference on a defeased investment that will be a tax expense over the next 12 months

6. Information on income taxes

The transfer from theoretical income tax to reported income tax is shown in the following summary:

| | 2024 | | | 2023 | | |
|------------------------------------------------|---------------------|------------------|----------------|---------------------|----------------|----------------|
| | Tax base / Tax loss | Tax | Tax in % | Tax base / Tax loss | Tax | Tax in % |
| Profit before tax, of which: | 4 193 236 | | 100,00 % | 3 413 328 | | 100,00 % |
| Theoretical tax | | 880 580 | 21,00 % | | 716 799 | 21,00 % |
| Non-deductible expenses | -3 097 107 | -650 392 | -15,51 % | 511 206 | 107 353 | 3,15 % |
| Tax-exempt income | | 0 | 0,00 % | 0 | 0 | 0,00 % |
| Impact of unrecognized deferred tax receivable | 0 | 0 | 0,00 % | 0 | 0 | 0,00 % |
| Tax loss amortization | 0 | 0 | 0,00 % | -29 253 | -6 143 | -0,18 % |
| Change in tax rate | 0 | 0 | 0,00 % | 0 | 0 | 0,00 % |
| Other | 0 | 0 | 0,00 % | 0 | 0 | 0,00 % |
| Total | 1 096 129 | 230 187 | 5,49 % | 3 895 281 | 818 009 | 23,97 % |
| Total income tax | | 1 367 046 | 32,60 % | | 818 009 | 23,97 % |
| Deferred tax | | 1 136 859 | 27,11 % | | 600 658 | 17,60 % |
| Payable income tax | | 230 187 | 5,49 % | | 217 351 | 6,37 % |

Based on the general ledger as at December 31, 2024, the Company recognized an accounting gain of 4,193,236 EUR for the 2024 tax period. After taking into account the deductible and non-deductible items, the Company's tax base amounts to 1,096,129

EUR. Income tax payable amounts to 230 187 EUR. Interest tax of 185 962 EUR was charged to account 591 100 during the year. The total amount of income tax payable is 416 149 EUR.

Art. V

INFORMATION ON OTHER ASSETS AND OTHER LIABILITIES

1. Information on other assets and other liabilities

Conditional assets

The Company does not have contingent assets that are not tracked in the normal accounting records and are not reported on the balance sheet.

Contingent liabilities

The Company does not have contingent liabilities that are not tracked in the current accounts and are not presented on the balance sheet.

Given that several areas of Slovak tax law (e.g. transfer pricing legislation) have not yet been sufficiently tested in practice, there is uncertainty as to how the tax authorities will apply them. The extent of this uncertainty cannot be quantified and will only disappear once legal precedents or official interpretations of the competent authorities are available. The Company's management is not aware of any circumstances that would result in the Company incurring a material expense in the future.

2. Off-balance sheet accounts

The Company records on off-balance sheet accounts the stock of crude oil and small tangible assets in aggregate for each year (2014 - 2023). These are assets with a cost of acquisition exceeding EUR 100. These assets are recorded on the personnel cards of the company's employees.

As at 31.12.2024, foreign inventories were stored in the Company's storage facilities. In the off-balance sheet account, the Company records a crude oil balance of 561,568 tonnes with a value of 303,417,650 EUR.

| | 2024 | 2023 |
|------------------------------------------|-------------|-------------|
| Inventories stored in storage facilities | 303 417 650 | 221 440 931 |
| Assets under lease (operating lease) | 0 | 0 |
| Assets held in custody | 0 | 0 |
| Receivables from derivatives | 0 | 0 |
| Liabilities from derivative options | 0 | 0 |
| Written-off receivables | 0 | 0 |
| Lease receivables | 0 | 0 |
| Lease liabilities | 0 | 0 |
| Other items | 0 | 0 |

Leased property

The Company leased storage facilities during 2024, the total value of the lease amounts to 1 738 831 EUR. In 2025, the total rental value will be 1 751 831 EUR.

Assets held under operating leases

The Company leases storage facilities for a fixed term until the expiration of its obligation to the Emergency Oil Stock Agency and office space for an indefinite term from the parent entity. The total amount of rent for the storage facilities is 1 309 302 EUR, excluding VAT

(in 2023: 978 000 EUR excluding VAT). The total rent for the office space amounts to 26 625 EUR excluding VAT (in 2023: 26 625 EUR excluding VAT).

The Company also leases storage facilities from a third party under a contract until 31 March 2025.

Under Amendment No. 2, the term is extended for 10 years from the time of stockpiling (01.03.2025) with the option of the Emergency Oil Stock Agency for an additional 5 years. The total amount of the lease is 1 200 000 EUR excluding VAT (2023: 1 200 000 EUR excluding VAT).

Art. VI

EVENTS OCCURRING AFTER THE DATE AT WHICH THE FINANCIAL STATEMENTS ARE PREPARED

There have been no other events subsequent to December 31, 2024 through the date of the financial statements that require disclosure or recognition in the 2024 financial statements.

Art. VII
INFORMATION ON TRANSACTIONS BETWEEN REPORTING UNITS
AND RELATED PARTIES BOTH

During the financial year, the Company carried out the following transactions with related parties on an arm's length basis:

| Related entity | Trade type code | Transaction value | |
|----------------------------------------------------|-----------------|-------------------|------------|
| | | 2024 | 2023 |
| Transactions with the parent company: | | | |
| Services related to crude oil storage | 01 | 25 692 440 | 23 979 149 |
| Acquisition of non-current assets | 01 | 0 | 0 |
| Purchase of inventories | 01 | 0 | 3 334 |
| Re-invoicing of services + rent and other services | 01 | 13 891 | 44 565 |
| Lease of storage equipment | 02 | 385 561 | 288 000 |
| Other income – lease and sale of assets | 02 | 0 | 0 |
| Paid dividends | 11 | 0 | 700 000 |
| Transactions with other related parties: | | | |
| Provision of services | 02 | 4 086 | 4 696 |
| Storage of inventories | 02 | 33 138 128 | 29 843 970 |
| Paid dividends | 11 | 0 | 108 781 |

Code of the type of trade:

- 01 - purchase
- 02 - sale
- 05 - licence
- 08 - credit, loan
- 10 - warranty
- 11 - other business

Selected assets and liabilities arising from transactions with related parties are presented in the following summary:

| | 31. 12. 2024 | 31. 12. 2023 |
|-------------------------------------------------------------------------|------------------|------------------|
| Receivables from related entity transactions with the parent company | 40 700 | 28 800 |
| Receivables from related party transactions with other related parties | 3 534 997 | 3 042 038 |
| Other receivables within the consolidated group | 0 | 0 |
| Total assets | 3 575 697 | 3 070 838 |
| Other liabilities to related entities | 0 | 0 |
| Liabilities from related party transactions with the parent company | 6 163 095 | 6 909 420 |
| Liabilities from related party transactions with other related entities | 0 | 0 |
| Total liabilities | 6 163 095 | 6 909 420 |

INFORMATION ON INCOME AND BENEFITS OF MEMBERS OF STATUTORY BODIES, SUPERVISORY BODIES AND OTHER BODIES OF THE ENTITY

The remuneration of the members of the statutory bodies and the remuneration of the supervisory bodies of the Company due to the performance of their duties for the Company in the financial year under review amounted to 102,000 EUR (2023: 91,261 EUR).

No loans, guarantees or other forms of security were granted to members of the statutory body or members of the supervisory bodies in 2024, nor were any funds or other benefits for the private purposes of the members accounted for (2023: none).

Art. VIII**OTHER INFORMATION**

The company has not been granted an exclusive right or a special right to provide a public service.

Section 23d(6) of the Accountancy Act does not apply to the company.

Art. IX**OVERVIEW OF MOVEMENTS IN EQUITY**

An overview of the movements in equity during the financial year is presented in the following table:

| | Current accounting period | | | | Balance as at 31.12.2024 |
|--------------------------------------------------------------------------------------|-----------------------------|------------------|---------------|------------|-----------------------------|
| | Balance as at 31.12.2023 | Additions | Disposals | Transfers | |
| Registered capital | 71 524 700 | 0 | 0 | 0 | 71 524 700 |
| Registered capital not entered in the Commercial Register | 0 | 0 | 0 | 0 | 0 |
| Share premium | 0 | 0 | 0 | 0 | 0 |
| Legal reserve funds | 8 743 153 | 0 | 0 | 259 532 | 9 002 685 |
| Other capital funds | 0 | 0 | 0 | 0 | 0 |
| Revaluation differences not included in profit or loss | 0 | 0 | 0 | 0 | 0 |
| Other funds created from profit | 0 | 0 | 0 | 0 | 0 |
| Retained earnings from previous years | 7 539 574 | 0 | 0 | 2 300 751 | 9 840 325 |
| Unpaid losses from previous years | 0 | 0 | 0 | 0 | 0 |
| Accounting profit or loss for the period | 2 595 319 | 2 640 228 | 35 037 | -2 560 282 | 2 640 228 |
| Paid dividends | 0 | 0 | 0 | 0 | 0 |
| Changes recorded on account 491 – Owner’s equity of natural person – entrepreneur | 0 | 0 | 0 | 0 | 0 |
| Total | 90 402 746 | 2 640 228 | 35 037 | 0 | 93 007 938 |

An overview of the movements in equity for the immediately preceding accounting period is given in the following summary:

| | Immediately preceding accounting period | | | | Balance as at 31.12.2023 |
|--------------------------------------------------------------------------------------|-----------------------------------------|------------------|----------------|------------|-----------------------------|
| | Balance as at 31.12.2022 | Additions | Disposals | Transfers | |
| Registered capital | 71 524 700 | 0 | 0 | 0 | 71 524 700 |
| Registered capital not entered in the Commercial Register | 0 | 0 | 0 | 0 | 0 |
| Share premium | 0 | 0 | 0 | 0 | 0 |
| Legal reserve funds | 8 472 580 | 0 | 0 | 270 573 | 8 743 153 |
| Other capital funds | 0 | 0 | 0 | 0 | 0 |
| Revaluation differences not included in profit or loss | 0 | 0 | 0 | 0 | 0 |
| Other funds created from profit | 0 | 0 | 0 | 0 | 0 |
| Retained earnings from previous years | 5 949 718 | 0 | 0 | 1 589 856 | 7 539 574 |
| Unpaid losses from previous years | 0 | 0 | 0 | 0 | 0 |
| Accounting profit or loss for the period | 2 705 738 | 2 595 319 | 845 309 | -1 860 429 | 2 595 319 |
| Paid dividends | 0 | 0 | 0 | 0 | 0 |
| Changes recorded on account 491 – Owner’s equity of natural person – entrepreneur | 0 | 0 | 0 | 0 | 0 |
| Total | 88 652 736 | 2 595 319 | 845 309 | 0 | 90 402 746 |

1. Equity

The Company's equity as at 31.12.2024 amounted to 93 007 938 EUR, of which:

- the share capital of 71 524 700 EUR consists of 1 487 ordinary shares with a nominal value of 48 100 EUR, the shares are registered certificated shares and are not publicly traded or listed on an organised securities market,
- a statutory reserve fund from capital contributions of 9 002 685 EUR,
- the economic result of previous years of 9 840 325 EUR,
- the economic result for the current period of 2 640 228 EUR.

Equity increased by 2 605 192 EUR in 2024 (1 750 010 EUR in 2023).

The entity did not create capital funds from contributions in the 2024 financial year.

The accounting profit for 2023 of 2 595 319 EUR was distributed as follows:

| | EUR |
|-----------------------------------|------------------|
| Dividend payout | 0 |
| Allocation to social fund | 35 037 |
| Allocation to legal reserve fund | 259 532 |
| Settlement of prior period losses | 0 |
| Transfer to retained earnings | 2 300 750 |
| Total | 2 595 319 |

All shares have been duly paid up by way of contribution in kind to the share capital and reserve fund.

2. Earnings per share or share of share capital

The share capital consists of 1,487 shares with a nominal value of 48,100 EUR. The result for the financial year 2024 is 2 640 228 EUR (the result for 2023 was 2 595 319 EUR). Earnings per share amount to 1 775 EUR (for 2023 earnings per share amounted to 1 776 EUR).

The distribution of the profit for the financial year 2024 of 2 640 228 EUR will be decided by the General Meeting. The proposal of the statutory body to the General Meeting is as follows:

- an allocation to the legal reserve of 264 023 EUR,
- an allocation to the social fund of 35 643 EUR,
- dividends paid 0 EUR
- transfer to retained earnings of previous years 2 340 562 EUR.

Art. X

CASH FLOW STATEMENT

For the purposes of presenting the data in the cash flow statement, the following shall be understood:

- cash, cash equivalents, cash in current accounts with banks or branches of foreign banks, overdrafts and the part of the balance of a cash-in-transit account that is linked to a transfer between the current account and the cashier or between two bank accounts,
- cash equivalents are short-term financial assets that are convertible into a known amount of cash and that are not subject to a risk of significant change in value within the next three months at the reporting date, for example, term deposits in bank accounts that are held for up to three months' notice, liquid securities held for trading, preference shares acquired by the entity that mature within three months of the reporting date.

The Company has prepared the cash flow statement using the indirect method:

Overview of cash flows using the indirect method of accounting (in EUR) as at 31.12.2024

Spoločnosť pre skladovanie, a.s.

| Pol. | Content of the item | Current period 31.12.2024 | Previous period 31.12.2023 |
|-----------|-------------------------------------------------------------------------------------------------------------------------------|------------------------------|-------------------------------|
| A. | Cash flows from operating activities | | |
| Z/S | Profit or loss from ordinary activities before income tax | | |
| | Profit (+) | 4 193 236 | 3 413 328 |
| | Loss (-) | | |
| A.1. | Non-cash operations affecting the result from ordinary activities | 1 405 825 | 1 694 299 |
| | A.1.1. Depreciation of intangible and tangible fixed assets (+) | 2 189 422 | 2 273 408 |
| | A.1.2. Residual value of non-current assets. intangible and tangible assets (+) | | 0 |
| | A.1.3. Write-down of the valuation allowance on acquired assets (+ -) | | |
| | A.1.4. Change in non-current provisions (+) | | |
| | A.1.5. Change in valuation allowances (+ -) | 0 | -29 907 |
| | A.1.6. Change in accruals for expenses and income (+ -) | -359 | 1 142 |
| | A.1.7 Dividends and other distributions charged to income (-) | | |
| | A.1.8. Interest charged to expense (+) | | |
| | A.1.9. Interest charged to income (-) | -783 238 | -550 344 |
| | A.1.10. Exchange gain on cash and cash equivalents at the reporting date. account. financial statements (-) | | |
| | A.1.11. The exchange loss charged to cash and cash equivalents at the balance sheet date. account. financial statements (+) | | |
| | A. 1.12. (a) Result from the sale of non-current assets, other than assets treated as cash equivalents 15 - gain (-) | 0 | 0 |
| | A. 1.12. (b) Result from the sale of fixed assets, other than assets treated as cash equivalents 15 - loss (+) | | |
| | A.1.13. Other pol. non-monetary items affecting the result of current operations (+ -) | | |
| A.2. | Impact of changes in working capital | -565 480 | 4 305 729 |
| | A.2.1. Change in receivables from operating activities (- +) | 338 650 | -327 493 |
| | A.2.2. Change in accounts payable from operating activities (+ -) | -904 207 | 4 633 172 |
| | A 2.3. Change in stocks (- +) | 87 | 50 |
| | A.2.4. Change in short-term financial assets other than those included in monetary assets funds and cash equivalents (- +) | | 0 |
| A* | Cash flows from operating activities (F/F + A1 + A2) | 5 033 591 | 9 413 356 |
| A.3. | Interest received, excluding that included in in. activities (+) | 681 919 | 335 202 |
| A.4. | Expenditure on interest paid, except that included in financing activities (-) | | |
| A.5. | Income from dividends and other profit-sharing, except that included in investing activities (+) | | |
| A.6. | Expenditure on dividends paid and other profit-sharing, excluding that included in financing activities (-) | | -808 781 |
| A.** | Cash flows from operating activities (F/S + A1 to A6) | 5 715 510 | 8 939 775 |
| A.7. | Income tax expense of the entity, except that is included in investing activities or financing activities (- +) | -278 514 | -249 711 |
| A.8. | Revenue of an exceptional nature relating to operating activities (+) | | |

| Pol. | Content of the item | Current period 31.12.2024 | Previous period 31.12.2023 |
|-----------|----------------------------------------------------------------------------------------------------------------------------------------------------------------------------------------|------------------------------|-------------------------------|
| A.9. | Expenditure of an exceptional nature relating to operating activities (-) | | |
| A. | Net cash flow from operating activities (F/S + A1 to A9) | 5 436 996 | 8 690 064 |
| B. | | | |
| B.1. | Expenditure on the acquisition of intangible fixed assets (-) | -28 500 | 0 |
| B.2. | Expenditure on the acquisition of tangible fixed assets (-) | -712 628 | -27 600 |
| B.3. | Expenditure on the acquisition of long-term securities and interests in other entities, excluding securities treated as cash equivalents and securities held for sale or trading (-) | | |
| B.4. | Proceeds from the sale of intangible fixed assets (+) | | |
| B.5. | Proceeds from the sale of tangible fixed assets (+) | 0 | 0 |
| B.6. | Proceeds from the sale of long-term securities and interests in other entities, excluding securities treated as cash equivalents and securities held for sale or trading (+) | | |
| B.7. | Expenditure on long-term loans granted by an entity to another entity that is part of the consolidated entity (-) | | |
| B.8. | Income from the repayment of long-term loans granted by an entity to another entity that is part of the consolidated entity (-) | | |
| B.9. | Expenditure on long-term loans granted by the entity to third parties, excluding long-term loans granted to an entity that is part of a consolidated entity (-) | | |
| B.10. | Income from the repayment of loans granted by the entity to third parties, excluding loans granted to an entity that is part of a consolidated entity (+) | | |
| B.11. | Interest received, except that which is included in the activities taken over (+) | | |
| B.12. | Income from dividends and other profit-sharing, except that which is included in continuing operations (+) | | |
| B.13. | Expenses related to derivatives, except when they are held for sale or trading or when such expenses are treated as cash flows from financing activities (-) | | |
| B.14. | Income related to derivatives, except when they are held for sale or trading, or when these expenses are treated as cash flows from financing activities (+) | | |
| B.15. | Income tax expense of the entity if it can be included in investing activities (-) | | |
| B.16. | Revenue of an exceptional nature relating to investment activity (+) | | |
| B.17. | Expenditure of an exceptional nature relating to investment activity (-) | | |
| B.18. | Other revenue relating to investment activity (+) | | |
| B.19. | Other expenditures related to investment activity (-) | | |
| B. | Net cash flows from investing activities (B1 to B20) | -741 128 | -27 600 |
| C. | | | |
| C.1. | Cash flows in equity (C1.1. to C.1.8.) | -35 037 | -36 527 |
| | C.1.1. Income from subscriptions for shares and participating interests (+) | | |
| | C.1.2. Income from other contributions to equity by shareholders or an individual who is an entity (+) | | |
| | C.1.3. Monetary donations received (+) | | |
| | C.1.4. Income from the reimbursement of losses by shareholders (+) | | |
| | C.1.5. Expenditure on the acquisition or repurchase of own shares and treasury shares (-) | | |
| | C.1.6. Expenditure related to the reduction of funds generated by the unit of account (-) | | |
| | C.1.7. Expenditure on the payment of equity interests by the venturers and the natural person who is the entity (-) | | |
| | C.1.8. Expenditure for other reasons relating to a reduction in equity (-) | -35 037 | -36 527 |
| C.2. | Cash flows arising from non-current liabilities and current liabilities arising from financing activities (C.2.1. to C.2.10.) | 0 | 0 |
| | C.2.1. Proceeds from the issue of debt securities (+) | | |
| | C.2.2. Expenditure for the payment of debt securities liabilities (-) | | |
| | C.2.3. Income from loans granted to the entity by a bank or branch of a foreign bank, excluding loans granted to secure the main activity (+) | | |

| Pol. | Content of the item | Current period 31.12.2024 | Previous period 31.12.2023 |
|-------------|--------------------------------------------------------------------------------------------------------------------------------------------------------------------------------------------------------------------------------|--------------------------------------|---------------------------------------|
| | C.2.4. Expenditure on the repayment of loans granted to the entity by a bank or a branch of a foreign bank, excluding loans granted to secure the main activity (-) | | |
| | C.2.5. Revenue from borrowings (+) | | |
| | C.2.6. Loan repayment expenditure (-) | | |
| | C.2.7. Expenditure for the payment of liabilities arising from the use of the asset which is the subject of the lease purchase agreement (-) | | |
| | C.2.8. Income from other non-current liabilities and current liabilities arising from the financing activities of the entity, other than those shown separately elsewhere in the cash flow statement (+) | | |
| | C.2.9. Expenditure on the repayment of other non-current liabilities and current liabilities arising from the financing activities of the entity, other than those shown separately elsewhere in the cash flow statement (-) | | |
| C.3. | Expenditure on interest paid, excluding that included in operating activities (-) | | |
| C.4. | Expenditure on dividends paid and other distributions of profits, other than those included in operating activities (-) | | |
| C.5. | Costs related to derivatives, except when they are held for sale or trading or when they are treated as cash flows from investing activities (-) | | |
| C.6. | Income related to derivatives, except when held for sale or trading or when treated as cash flows from investing activities (+) | | |
| C.7. | Income tax expense of the entity if it can be included in financing activities (-) | | |
| C.8. | Revenue of an exceptional nature relating to financial activities (+) | | |
| C.9. | Expenditure of an exceptional nature relating to financial activities (-) | | |
| C. | Net cash flows from financing activities (C.1. to C.9.) | -35 037 | - 36 527 |
| D. | Net increase or net decrease in cash (+ -) (A + B + C) | 4 660 831 | 8 625 937 |
| E. | Cash and cash equivalents at the beginning of the accounting period (+ -) | 41 720 391 | 33 094 454 |
| F. | Cash and cash equivalents at the end of the reporting period before taking into account exchange differences calculated at the reporting date (+ -) | 46 381 222 | 41 720 391 |
| G. | Exchange differences on cash and cash equivalents at the date of the financial statements (+ -) | | |
| H. | Balance of cash and cash equivalents at the end of the financial year, adjusted for exchange differences calculated at the reporting date (+ -) | 46 381 222 | 41 720 391 |

**SUPPLEMENT TO THE INDEPENDENT
AUDITOR'S REPORT
ON THE ANNUAL REPORT 2024
of the company
Spoločnosť pre skladovanie, a.s.
Trakovice 461, 919 33 Trakovice**

This is a translation of the original Slovak Supplement to the Independent Auditor's Report on the Annual Report 2024 translated into English language.

SUPPLEMENT TO THE INDEPENDENT AUDITOR'S REPORT
To the Shareholders and Board of Directors of COMPANY Spoločnosť pre skladovanie, a.s.

on the Part Report on Information Presented in the Annual Report

We have audited the financial statements of the company Spoločnosť pre skladovanie, a.s. (hereinafter referred to only as the "Company") as of 31 December 2024, attached as an annex to the Company's annual report for which we issued the independent auditor's report on 12 Jun 2025 that may be found in the annex to the annual report. This supplement have been prepared by us within the meaning of Section 27 Subsection 6 of the Act no. 423/2015 Coll. on the Statutory Audit and on amending and supplementing the Act no. 431/2002 Coll. on the Bookkeeping as later amended (hereinafter referred to only as the "Act on the Statutory Audit").

Based on the work carried out in the Part *Independent Auditor's Report - Report on Information Presented in the Annual Report*, in our opinion:

- information presented in the Company's annual report compiled for 2024 is in compliance with its financial statements for the particular year,
- the annual report contains information in accordance with the Act on the Bookkeeping.

Moreover, based on our knowledge of the accounting entity and of the situation in the accounting entity which we have gained during our audit of the financial statements, we are obliged to state whether we have found significant misstatements in the annual report. In this connection we would like to note that we have not found any significant misstatements in the Company's annual report.

In Trnava, on 13.06.2025

TAX - AUDIT Slovensko, spol. s r. o.
Kapitulská 14
917 01 Trnava
Commercial Register Trnava, Sect.: Sro, Entry No.:
10186/T
License SKAU License No.131

Ing. Ružena Straková, MBA
Responsible auditor
SKAU License No.797



LICENCIA

na poskytovanie audítorských služieb

číslo: **131**

vydaná na základe § 34 ods. 3 zákona 466/2002 Z.z.
o audítoroch a Slovenskej komore audítorov podľa § 6

Obchodné meno : _____

TAX - AUDIT Slovensko, spol. s r.o.

Zapísaný do OR: **Okresný Súd Trnava**

Identifikačné číslo spoločnosti (IČO): **36219835**

Dátum zápisu do zoznamu audítorských spoločností: **02.04.1997**

Vydané v Bratislave dňa: **01.03.2004**



Jana Pille

prezident SKAu



Spoločnosť pre skladovanie, a.s.