

Smart wood Slovakia, s.r.o.

**DODATOK SPRÁVY NEZÁVISLÉHO
AUDÍTORA K VÝROČNEJ SPRÁVE
K ČASTI SPRÁVA K INFORMÁCIÁM, KTORÉ
SA UVÁDZAJÚ VO VÝROČNEJ SPRÁVE**

30. SEPTEMBER 2024

Smart wood Slovakia, s.r.o. DODATOK SPRÁVY NEZÁVISLÉHO AUDÍTORA k časti Správa k informáciám, ktoré sa uvádzajú vo výročnej správe

Spoločníkovi a konateľom spoločnosti Smart wood Slovakia, s.r.o.:

Overili sme účtovnú závierku spoločnosti Smart wood Slovakia, s.r.o. (ďalej len „spoločnosť“) k 30. septembru 2024 uvedenú v prílohe priloženej výročnej správy spoločnosti, ku ktorej sme dňa 29. novembra 2024 vydali správu nezávislého audítora, ktorá je súčasťou prílohy výročnej správy spoločnosti. Tento dodatok sme vypracovali v zmysle § 27 odsek 6 zákona č. 423/2015 Z.z. o štatutárnom audite a o zmene a doplnení zákona č. 431/2002 Z. z. o účtovníctve v znení neskorších predpisov (ďalej len „zákon o štatutárnom audite“).

Na základe vykonaných prác, ktoré sú opísané v časti „Správa k informáciám, ktoré sa uvádzajú vo výročnej správe“ vyššie uvedenej správy nezávislého audítora, podľa nášho názoru:

- informácie uvedené vo výročnej správe spoločnosti zostavenej za rok končiaci sa 2024 sú v súlade s jej účtovnou závierkou za daný rok,
- výročná správa obsahuje informácie podľa zákona č. 431/2002 Z. z. o účtovníctve v znení neskorších predpisov.

Okrem toho, na základe našich poznatkov o spoločnosti a jej situácii, ktoré sme získali počas auditu účtovnej závierky, sme povinní uviesť, či sme zistili významné nesprávnosti vo výročnej správe. V tejto súvislosti neexistujú zistenia, ktoré by sme mali uviesť.

Bratislava 29. júla 2025



Ing. Miloš Martončík, FCCA
zodpovedný audítor
Licencia SKAu č. 948

V mene spoločnosti
Deloitte Audit s.r.o.
Licencia SKAu č. 014



Participate to delight people,
all over the world,
protecting the planet

VÝROČNÁ SPRÁVA ZA ÚČTOVNÉ OBDOBIE

SPOLOČNOSTI

SMART WOOD SLOVAKIA, S. R. O.

01.10.2023 – 30.09.2024

**Strážske
25. 06. 2025**



Participate to delight people,
all over the world,
protecting the planet

1. Genéza a vývoj spoločnosti Smart wood Slovakia, s. r. o.

1.1 Základné údaje o spoločnosti

Obchodné meno:	Smart wood Slovakia, s. r. o.
Sídlo:	Mierová 721, 072 22 Strážske, Slovensko
IČO:	52141594
IČ DPH:	SK2120916127
Dátum zápisu:	24.01.2019
Základné imanie:	19 000 000 Eur Peňažný vklad, splatený
Spoločník/materská spoločnosť:	smart tree, Société par actions simplifiée 130 Rue de la Liberté 603 20 Saint Sauveur Francúzsko Podiel: 100%
Konatelia:	Ing. Vojtěch Kopecký – od 24.01.2019 Ing. Milan Krátky – od 24.01.2019



Participate to delight people,
all over the world,
protecting the planet

1.2 Charakteristika spoločnosti

Spoločnosť Smart wood Slovakia s.r.o. (ďalej len SWS) je členom skupiny Smart Tree, ktorá sa zaoberá výrobou a predajom drevených a papierových výrobkov pre potravinársky priemysel.

Skupina Smart Tree ("Skupina S-T"), v minulosti EURO STICK, podniká vo výrobe drevených paličiek pre potravinársky priemysel. Okrem výroby drievok do nanukov, ktoré je jadrom podnikania Skupiny, vyrába Skupina S-T aj drevené miešadlá do kávy a drevené špízové špajle a papierové poháre na kávu a nápoje.

Skupina Smart Tree sa vďaka skúsenostiam nadobudnutým počúvaním potrieb svojich zákazníkov stala lídrom na trhu drevených paličiek pre potravinársky priemysel. Ročná produkcia skupiny vo výške 20 miliárd paličiek predstavuje 25% podiel na trhu.

Skupina otvorila v roku 2020 nový výrobný závod na Slovensku a novú distribučnú spoločnosť v Austrálii s názvom Smart Wood Oceania, aby podporila svoj rozvoj aj na ázijskom trhu.

Podnikanie Skupiny SMART Tree je etablované aj na americkom kontinente, kde Skupina rozširuje svoje pôsobenie prostredníctvom výrobných a distribučných závodov na území Spojených štátov (realizuje sa tu približne 9% obratu Skupiny) a distribučného závodu v Mexiku. Skupina neustále rastie, jej produkty sa v súčasnosti predávajú viac ako 300 zákazníkom v 50 krajinách sveta.

Výrobu drevených paličiek realizuje 9 spoločností v rámci Skupiny S-T, ktoré sú situované najmä v Európe a Spojených štátoch:



Participate to delight people,
all over the world,
protecting the planet

Tabuľka 1: Prehľad výrobných závodov Skupiny SMART WOOD

Názov spoločnosti	Sídlo	Rok založenia	Skratka
smart wood France	Saint-Sauveur, Francúzsko	1928	SWF
smart wood France 2	Saint-Sauveur, Francúzsko	1940	SWF2
smart wood Czech	Libčany, Česká republika	1995	SWC
smart wood Romania	Timisoara, Rumunsko	2007	SWR
smart wood Romania 2 Onesti	, Rumunsko	2019	SWR2
smart wood Turkey	Corlu, Turecko	2014	SWT
smart wood USA	Corbin, KY, Spojené štáty Americké	2016	SWU
smart wood Germany	Stockelsdorf, Nemecko	2017	SWG
smart wood Ukrajina	Veľký Berezniy, Ukrajina	2021	SWUa
smart wood Slovakia	Strážske, Slovensko	2021	SWS

Zdroj: Smart Tree

S cieľom zlepšenia výroby drevených paličiek Skupina S-T implementuje stále efektívnejšie technológie, ktoré sú kalibrované v závislosti od druhu finálnej produkcie. Skupina sa preto snaží špecializovať produkciu v každom výrobnom závode na výrobu určitých typov drevených paličiek, tak aby bola zaistená bezpečnosť dodávok pre zákazníkov.

Prehľad konkrétnych produktov vyrábaných vo výrobných závodoch Skupiny je nasledovný:

Tabuľka 2: Prehľad vyrábaných produktov v jednotlivých výrobných závodoch Skupiny S-T

Výrobný závod	Vyrábané produkty
SWF	Classic 113 mm (CL 113)
SWF2	Skewers Round Sticks
SWC	Magnum 93 mm (MAG 93) Classic 93 mm (CL 93)
SWR	Mini magnum (MINIMAG) Classic 93 mm (CL 93) Bâtonnets pour café (KF) both sites MAG 93
SWT	MAG 93 KF Classic 93*14
SWU	MAG 93
SWG	CL 113 MAG 93
SWUa	CL 93
SWS	MAG 93

Zdroj: SMART Tree

1.3 Neistoty a riziká podnikania spoločnosti

Najväčšie riziká podnikanie v našej špecifickej oblasti výroby drevok sú nasledovné.

- **Trhové riziko**

Môžeme ho rozlišovať zo strany dodávateľského rizika - hlavnej suroviny dreva.



Participate to delight people,
all over the world,
protecting the planet

Čo sa týka strany dopytu od zákazníkov je závislé od situácie na trhu a súčasne ovplyvnené počasím. Cieľom je, aby dopyt od zákazníkov bol uspokojený. Proces obchodu je riadený materskou spoločnosťou.

- **Riziko falšovania**

Riziko falšovania, ak by existovalo, by plnohodnotne znášala materská spoločnosť S-T, ktorá je majiteľom ochrannej známky a know-how. Sú zavedené procesy a procedúry, aby toto riziko bolo čo najnižšie.

- **Riziko kvality**

Sú odsúhlasené špecifikácie výrobkov týkajúce sa procesov kvality, ktoré sa musia dodržiavať. Pre zníženie rizika spojeného s chybovosťou sú implementované série testov vychádzajúcich zo špecifikácie procesov kvality.

- **Klientske riziko**

Každý nový klient je povinný podať si žiadosť na poistenie dlžnej sumy. Ak poisťovňa podanú žiadosť akceptuje, klient získava benefity vo forme miernejšie stanovených obchodných podmienok. V opačnom prípade musí spoločnosti zaplatiť preddavok na dodanie tovaru.

- **Riziko častých legislatívnych zmien**

Vplýva vo všeobecnosti na každý podnikateľský subjekt. Spoločnosť musí reagovať nielen na zmeny slovenských zákonov, ale aj na globálne zmeny, napr. colnej politiky.

- **Riziko nedostatku kvalifikovaných pracovných síl**

Spoločnosť sa snaží reagovať na aktuálnu situáciu na pracovnom trhu. Na znižovanie tohto rizika začíname spolupracovať so strednými odbornými školami a univerzitami. Taktiež starostlivo vyberáme vhodných kandidátov na aktuálne pozície.

1.4 Analýza stavu a prognózy vývoja podnikania spoločnosti

1.4.1 Analýza aktív a pasív spoločnosti a ich prognóza vývoja

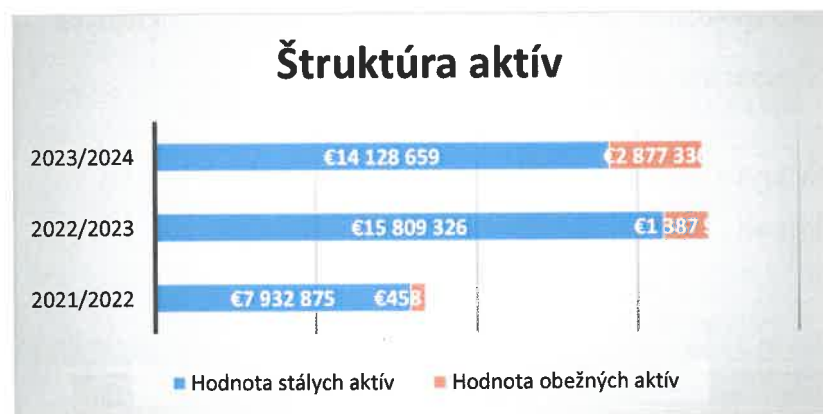
Podrobná štruktúra aktív a pasív v spoločnosti je uvedená v účtovnej závierke, ktorá je prílohou tejto výročnej správy.

Tabuľka 3: Prehľad aktív SWS

Účtovné obdobie	Celková hodnota majetku	Hodnota stálych aktív	Hodnota obežných aktív
2021/2022	8 391 718 €	7 932 875 €	458 843 €
2022/2023	17 197 241 €	15 809 326 €	1 387 915 €
2023/2024	17 005 995 €	14 128 659 €	2 877 336 €

Zdroj: Účtovná závierka SWS

Graf 1



Tabuľka 4: Štruktúra aktív SWS

Štruktúra obežného majetku	2021/2022		2022/2023		2023/2024	
	Hodnota (€)	Podiel (%)	Hodnota (€)	Podiel (%)	Hodnota (€)	Podiel (%)
Zásoby	0.00 €	0.00%	954 623.00 €	68.78%	1 555 352.00 €	54.06%
Pohľadávky	37 137.00 €	8.09%	284 174.00 €	20.47%	891 292.00 €	30.98%
Finančný majetok	421 706.00 €	91.91%	149 118.00 €	10.74%	430 692.00 €	14.97%

Zdroj: Účtovná závierka SWS

Z uvedeného vyplýva, že hodnota majetku sa vyvíjala konštantne s vývojom spoločnosti. Hodnota stálych aktív stúpala kontinuálne s budovaním závodu, inštalovaním výrobných technológií. Je zrejmé, že hodnota stálych aktív má vyššie zastúpenie na celkových aktívach v každom zo sledovaných období, napr. v roku 2023/2024 stále aktíva predstavovali 83% celkových aktív spoločnosti. Nakoľko v nasledujúcom hospodárskom roku sa očakávajú ďalšie investície do technológií, očakávame, že hodnota stálych aktív medziročne stúpne.

Štruktúra obežného majetku je ovplyvnená hlavne výrobou, ale i odbytom produktov. Ako rástla výrobná kapacita závodu, tak rástli aj zásoby spoločnosti. Zásoby tvoria významnú časť obežného majetku. Hlavnou položkou zásob sú výrobky spoločnosti, ale taktiež tu zaradzujeme aj nakupované zásoby, ako sú hlavná surovina drevo, obalový materiál a náhradné diely do technológií.

Pohľadávky spoločnosti rastú, nakoľko spoločnosť sa etablovala ako dodávateľ už u konkrétnych zákazníkov.

Je potrebné uviesť aj analýzu zdrojov krytia spoločnosti. Z ktorej vyplýva, že majetok je krytý vo vysokej miere z vlastných zdrojov spoločnosti.

Tabuľka 5: Prehľad pasív SWS

Účtovné obdobie	Celková hodnota pasív	Hodnota vlastného imania		Hodnota cudzieho kapitálu	
2021/2022	8 391 718 €	7 296 730 €	86.95%	1 094 988 €	13.05%
2022/2023	17 197 241 €	14 745 030 €	85.74%	2 452 211 €	14.26%
2023/2024	17 005 995 €	15 982 403 €	93.98%	1 023 592 €	6.02%

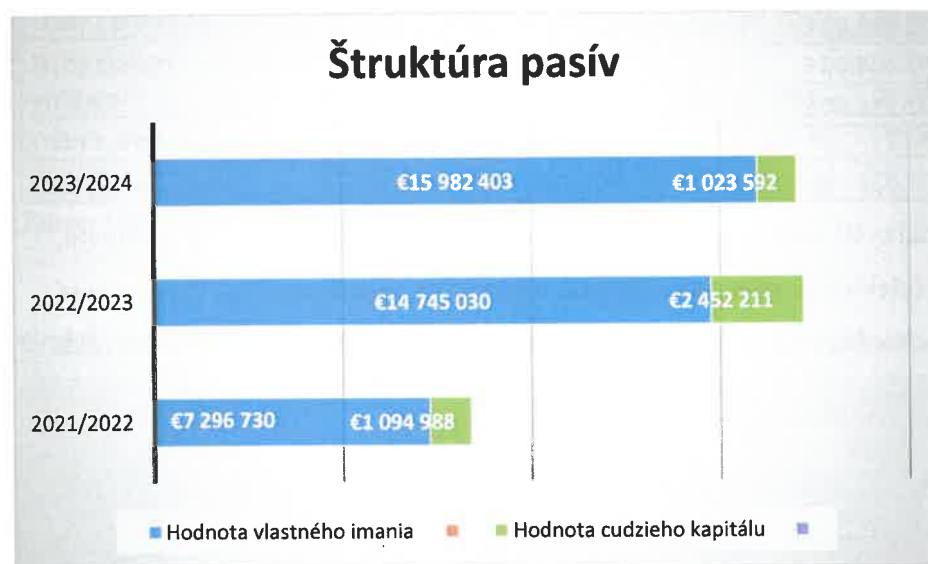
Zdroj: Účtovná zvierka SWS

V hospodárskom roku 2023/2024 bolo vlastné imanie až vo výške 94%, čo poukazuje na stabilitu spoločnosti. Hlavnou zložkou vlastného imania je základné imanie vo výške 19mil. Eur, ktoré bolo upísané i splatené finančnými vkladmi jediného spoločníka, a to materskou spoločnosťou Smart Tree.

Hodnotu vlastného imania znižujú straty, ktoré vznikli pri nábehu výroby spoločnosti a vysokých odpisoch dlhodobého majetku.

Cudzí kapitál spoločnosti tvoria hlavne záväzky z obchodného styku, záväzky voči zamestnancom a vytvorené rezervy. Spoločnosť nekryje svoj majetok cudzím kapitálom poskytnutý vo forme úverov od bankových inštitúcií.

Graf 2



1.4.2 Analýza nákladov a výnosov spoločnosti a ich prognóza vývoja

Podrobná štruktúra nákladov a výnosov spoločnosti je uvedená v účtovnej závierke, ktorá je prílohou tejto výročnej správy.

V prípade analýzy nákladov môžeme sledovať ich najvýznamnejšie druhy.

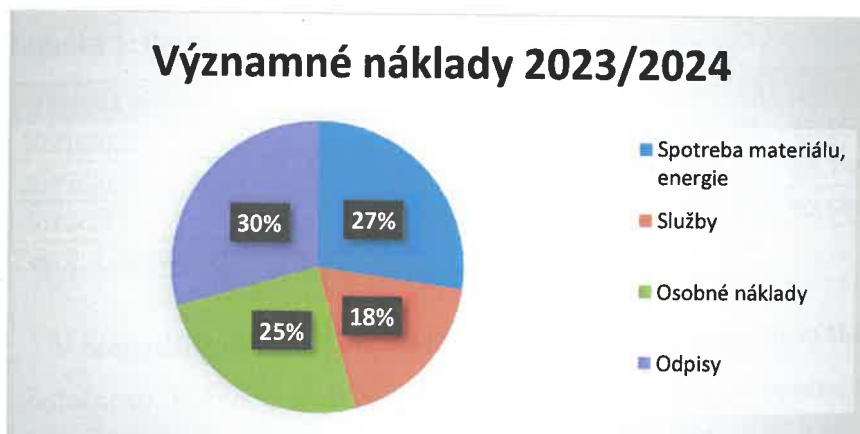
Tabuľka 6: Náklady SWS

Významné náklady	2021/2022	2022/2023	2023/2024
Spotreba materiálu, energie	29 825.00 €	788 009.00 €	1 702 818.00 €
Služby	48 988.00 €	324 426.00 €	1 148 787.00 €
Osobné náklady	97 604.00 €	1 427 592.00 €	1 550 627.00 €
Odpisy	42 714.00 €	415 330.00 €	1 836 858.00 €

Zdroj: Účtovná závierka SWS

Ako výrobná spoločnosť najvyšší podiel na nákladoch má spotreba materiálu (dreva, obalovín, náhradných dielov) a energie (elektrická energia) a osobné náklady na zamestnancov. Vysoká časť nákladov sú odpisy nových technológií a budov. Jednotlivé % zastúpenie nákladov v minulom roku je uvedené v grafe.

Graf 3



V prípade nákladov je potrebné klásť dôraz na ich znižovanie, resp. efektívne využívanie zdrojov, či materiálnych ale aj ľudských. Túto úlohu majú na zodpovednosti jednotliví manažéri, resp. vedúci úsekov, ktorý sú riadený nielen interne ale aj skupinovo.

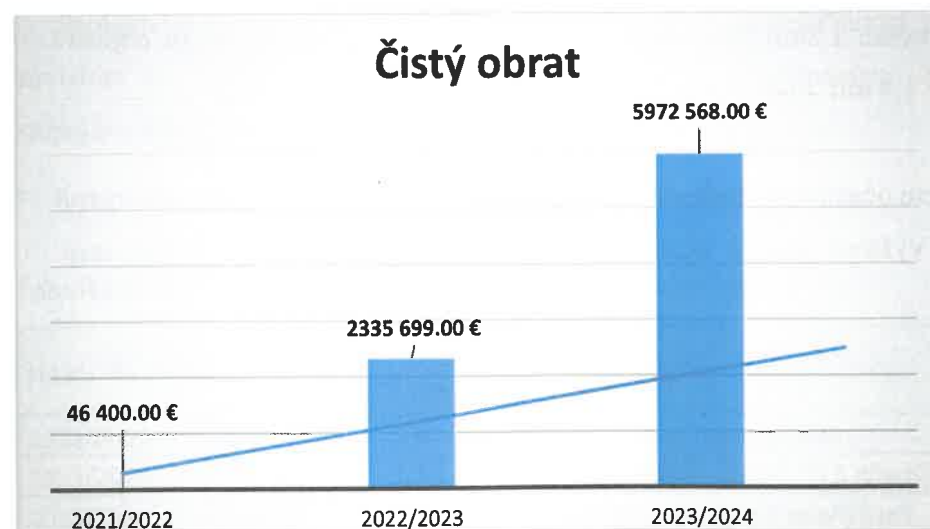
Pri analýze výnosov sa budeme venovať čistému obratu, ktorý tvorí významnú časť celkových výnosov spoločnosti. V hospodárskom roku 2023/2024 tvoril čistý obrat 88% celkových výnosov.

Tabuľka 7: Čistý obrat SWS

Štruktúra čistého obratu	2021/2022		2022/2023		2023/2024	
Tržby z predaja tovaru	0.00 €	0.00%	1 719 746.00 €	73.63%	1 676 440.00 €	28.07%
Tržby z predaja vlastných výrobkov	0.00 €	0.00%	560 123.00 €	23.98%	4 118 409.00 €	68.96%
Tržby z predaja služieb	46 400.00 €	100.00%	55 830.00 €	2.39%	177 719.00 €	2.98%
Celkovo	46 400.00 €	100.00%	2 335 699.00 €	100.00%	5 972 568.00 €	100.00%

Zdroj: Účtovná závierka SWS

Graf 4



Z uvedených dát vyplýva, že najväčší podiel z obratu spoločnosti Smart wood Slovakia bol v roku 2023/2024 z tržieb z predaja vlastných výrobkov, a to 69%. V predchádzajúcom účtovnom období ešte prevyšovali tržby z predaja tovaru nad tržbami z predaja vlastných výrobkov. Dôvodom bolo spustenie výroby v apríli 2023. Daný aspekt viedol ku absolútnemu navýšeniu tržieb z predaja výrobkov medziročne z 560tis Eur na 4,1mil. Eur.

Je potrebné uviesť, že spoločnosť produkuje hlavný produkt – drevka do nanukov a vedľajší produkt – brikety. Zastúpenie tržieb z predaja brikiet je nevýznamný, v roku 2023/2024 bol 5,3%. Z dôvodu, že spoločnosť má koncepciu výroby „zero waste“ a výroba brikiet je realizovaná z odpadu vo výrobe, prináša aj táto vedľajšia produkcia výnosy do spoločnosti.

Z grafu vyplýva, že čistý obrat má stúpajúcu tendenciu. V ďalšom hospodárskom roku sa očakáva ďalšie jeho navýšenie s ohľadom na nárast plánovanej kapacity.

Dôležitým aspektom analýzy výnosov a nákladov je pridaná hodnota, ktorá medziročne stúpla o 658% v roku 2023/2024 na hodnotu 2,1mil. Eur. V konečnom dôsledku, však spoločnosť vykázala v roku 2023/2024 stratu vo výške 1,2mil Eur, nakoľko spoločnosť znáša vysokú mieru odpisov dlhodobého majetku vo výške 1,8 mil. Eur .

Pesimistický scenár rozpočtu očakával v hospodárskom roku opäť stratu, ale pri aktuálnom vývoji na trhu, vyššej produkcii a vyššom predaji, očakávame vyrovnaný výsledok hospodárenia resp. mierny zisk.

1.5 Vplyv podnikania na životné prostredie

Skupina S-T mala vždy záujem byť environmentálne zodpovednou spoločnosťou, ktorá sa podieľa na ochrane životného prostredia. Z tohto dôvodu je výrobný závod v Strážskom situovaný v blízkosti bukových lesov, pre ktoré je zaručená obnova stromov. Dávame do pozornosti, že dodávateľský reťazec sa riadi štandardmi PEFC (“Program for the Endorsement of Forest Certification scheme”) a FSC (“Forest Stewardship Council”). Tieto štandardy potvrdzujú udržateľnosť obhospodarovania lesov (forest management): šetrné k životnému prostrediu, sociálne prospešné a ekonomicky uskutočniteľné.

Spoločnosť produkuje výrobný odpad, z ktorého vyrába svoj vedľajší produkt – brikety. Ďalšie odpady, ktoré v priebehu výroby vzniknú, sú ekologicky likvidované a monitorované na základe príslušnej legislatívy a noriem.

1.6 Zamestnanosť spoločnosti

Spoločnosť Smart wood Slovakia, s.r.o. začala svoju výrobnú činnosť v apríli 2023, čo má priamu súvislosť s vývojom priemerného evidenčného stavu zamestnancov. Z grafu je zrejmé, že má stúpajúcu tendenciu.

Tabuľka 8: Priemerný prepočítaný počet zamestnancov SWS

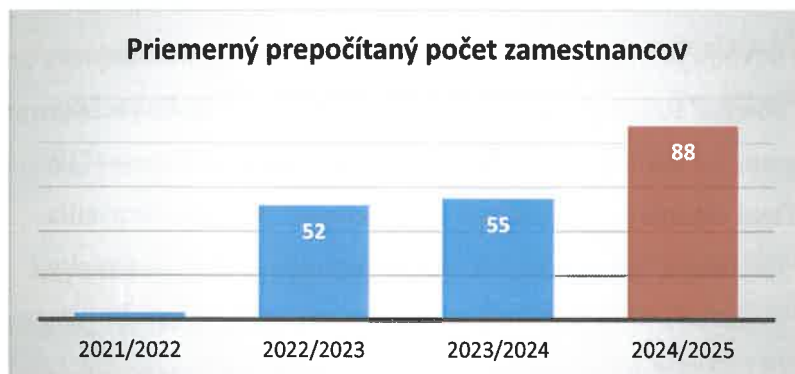
Hospodársky rok	Priemerný prepočítaný počet zamestnancov	Poznámka
2021/2022	3.5	začiatok činnosti SWS
2022/2023	52	spustenie výroby - 3.5 dňa/týždeň
2023/2024	55	režim výroby 3.5 dňa/týždeň
2024/2025	88	prognóza

Zdroj: Účtovná závierka SWS



Participate to delight people,
all over the world,
protecting the planet

Graf 5



Mzdové náklady na zamestnancov medziročne rastú z dôvodu legislatívneho navyšovania mzdových parametrov, ale taktiež z dôvodu nárastu tarifných miezd.

Tabuľka 9: Osobné náklady SWS

Hospodársky rok	Celkové mzdové náklady	Mzdové náklady na zamestnanca
2021/2022	97 604.00 €	27 886.86 €
2022/2023	1 427 592.00 €	27 453.69 €
2023/2024	1 550 627.00 €	28 193.22 €

Zdroj: Účtovná závierka SWS

Prognóza: Hlavných faktorom vývoja priemerného počtu zamestnancov v ďalšom roku je plánovaný (aj zrealizovaný) prechod režimu výroby na nepretržitú prevádzku (24hodín/7 dní v týždni). Dané predstavuje nárast počtu zamestnancov na počet 88.



Participate to delight people,
all over the world,
protecting the planet

1.6 Predpokladaný vývoj činnosti účtovnej jednotky

Spoločnosťou Smart wood Slovakia je na začiatku svojej činnosti, avšak jej činnosť je podporovaná v rámci skupiny, ktorá má dlhoročné skúsenosti. Na základe úspešného spustenia výroby a dosiahnutých výrobných ukazovateľov dostala možnosť ďalej rozširovať svoju výrobnú kapacitu.

V ďalšom roku očakávame:

- ďalšie investície na zvyšovanie výrobnéj kapacity (zvýšenie výkonu kotolne, ďalšia sušiacia a plniaca linka),
- zavedenie druhého produktu do výroby,
- dodávka produktov novým zákazníkom,
- hľadanie nových dodávateľov dreva ako najdôležitejšej suroviny,
- marketingové činnosti v snahe zvýšiť svoju konkurencieschopnosť a predaj vedľajšieho produktu – brikiet na slovenskom trhu.

1.7 Nadobúdanie vlastných akcií, obchodných podielov a akcií a obchodných podielov materskej účtovnej jednotky

Spoločnosť nenadobudla v účtovnom období 2023/2024 akcie, ani iné obchodné podiely.

1.8 Organizačná zložka v zahraničí

Spoločnosť Smart wood Slovakia, s.r.o. nemá zriadenú žiadnu organizačnú zložku v zahraničí.

1.9 Náklady na činnosť v oblasti výskumu a vývoja



Participate to delight people,
all over the world,
protecting the planet

Už mnoho rokov prepája Skupina svoju výrobnú politiku s inovatívnymi technológiami. Aplikácia tejto stratégie Skupine umožňuje neustále zlepšovanie svojej technológie a kvality svojich výrobkov (výrobky sú produkované výlučne z buku, tvrdého esenciálneho dreva bez chuti a zápachu) a znižovanie výrobných nákladov (vysokorychlostný automatizovaný reťazec).

Materská spoločnosť S-T neprestajne pracuje na zlepšovaní svojich výrobných techník s cieľom zabezpečiť a posilniť pozíciu lídra na trhu s drevenými paličkami pre potravinársky priemysel.

Týmto konštatujeme, že spoločnosť Smart wood Slovakia nemá takéto oddelenie, čiže ani neznáša náklady na výskum a vývoj.

1.10 Návrh na vyrovnanie straty

V súčasnosti valné zhromaždenie rozhodlo, že vykázaná strata za hospodársky rok 2023/2024 1 262 678 Eur bude evidovaná ako neuhradená strata minulých období. V ďalších účtovných obdobiach, keď spoločnosť začne dosahovať zisk, valné zhromaždenie rozhodne ako sa daná strata vysporiada.

1.11 Udalosti osobitného významu po skončení účtovného obdobia

Po skončení účtovného obdobia 2023/2024 nenastali žiadne mimoriadne ani podsúvahové udalosti, ktoré by mali vplyv na účtovnú závierku.

Ing. Vojtěch Kopecký
konateľ



Smart wood Slovakia, s.r.o.

**SPRÁVA NEZÁVISLÉHO AUDÍTORA
Z AUDITU ÚČTOVNEJ ZÁVIERKY
K 30. SEPTEMBRU 2024**

A

**SPRÁVA K ĎALŠÍM POŽIADAVKÁM ZÁKONOV
A INÝCH PRÁVNÝCH PREDPISOV**

Smart wood Slovakia, s.r.o.

SPRÁVA NEZÁVISLÉHO AUDÍTORA

Spoločníkovi a konateľom spoločnosti Smart wood Slovakia, s.r.o.:

SPRÁVA Z AUDITU ÚČTOVNEJ ZÁVIERKY

Názor

Uskutočnili sme audit účtovnej závierky spoločnosti Smart wood Slovakia, s.r.o. (ďalej len „spoločnosť“), ktorá zahŕňa súvahu k 30. septembru 2024, výkaz ziskov a strát za rok, ktorý sa skončil k uvedenému dátumu, a poznámky, ktoré obsahujú súhrn významných účtovných zásad a účtovných metód.

Podľa nášho názoru, priložená účtovná závierka poskytuje pravdivý a verný obraz finančnej situácie spoločnosti k 30. septembru 2024 a výsledku jej hospodárenia za rok, ktorý sa skončil k uvedenému dátumu, v súlade so zákonom č. 431/2002 Z. z. o účtovníctve v znení neskorších predpisov (ďalej len „zákon o účtovníctve“).

Základ pre názor

Audit sme uskutočnili v súlade s Medzinárodnými audítorskými štandardmi. Naša zodpovednosť podľa týchto štandardov sa bližšie uvádza v odseku *Zodpovednosť audítora za audit účtovnej závierky*. Od spoločnosti sme nezávislí podľa ustanovení zákona č. 423/2015 Z. z. o štatutárnom audite a o zmene a doplnení zákona č. 431/2002 Z. z. o účtovníctve v znení neskorších predpisov (ďalej len „zákon o štatutárnom audite“) týkajúcich sa etiky vrátane Etického kódexu audítora, ktoré sú relevantné pre náš audit účtovnej závierky, a splnili sme aj ostatné požiadavky týchto ustanovení týkajúcich sa etiky. Sme presvedčení, že získané audítorské dôkazy poskytujú dostatočný a vhodný základ pre náš názor.

Zdôraznenie skutočnosti

Upozorňujeme na bod II.2 v poznámkach účtovnej závierky, v ktorom spoločnosť popisuje pokračujúce straty a závislosť na finančnej podpore od materskej spoločnosti, ktorá túto podporu potvrdila písomne na obdobie aspoň 12 mesiacov. Náš názor nie je vzhľadom na túto skutočnosť modifikovaný.

Zodpovednosť štatutárneho orgánu za účtovnú závierku

Štatutárny orgán spoločnosti zodpovedá za zostavenie účtovnej závierky tak, aby poskytovala pravdivý a verný obraz v súlade so zákonom o účtovníctve, a za interné kontroly, ktoré štatutárny orgán spoločnosti považuje za potrebné pre zostavenie účtovnej závierky, aby neobsahovala významné nesprávosti, či už v dôsledku podvodu alebo chyby.

Pri zostavovaní účtovnej závierky štatutárny orgán zodpovedá za zhodnotenie schopnosti spoločnosti nepretržite pokračovať vo svojej činnosti, za opísanie skutočností týkajúcich sa nepretržitého pokračovania v činnosti, ak je to potrebné, a za použitie predpokladu nepretržitého pokračovania v činnosti v účtovníctve, ibaže by mal v úmysle spoločnosť zlikvidovať alebo ukončiť jej činnosť, alebo by nemal inú reálnu možnosť než tak urobiť.

Zodpovednosť audítora za audit účtovnej závierky

Našou zodpovednosťou je získať primerané uistenie, či účtovná závierka ako celok neobsahuje významné nesprávosti, či už v dôsledku podvodu alebo chyby, a vydať správu audítora, ktorá obsahuje názor audítora. Primerané uistenie predstavuje vysoký stupeň uistenia, ale nie záruku, že audit vykonaný podľa Medzinárodných audítorských štandardov vždy odhalí prípadnú významnú nesprávosť. Nesprávosti môžu vzniknúť v dôsledku podvodu alebo chyby a považujú sa za významné, ak by bolo opodstatnené očakávať, že jednotlivito alebo v súhrne ovplyvnia ekonomické rozhodnutia používateľov, ktoré boli prijaté na základe tejto účtovnej závierky.

V rámci auditu v súlade s Medzinárodnými auditorskými štandardmi uplatňujeme odborný úsudok a zachovávame profesionálny skepticizmus počas celého auditu. Okrem toho:

- Identifikujeme a posudzujeme riziká významnej nesprávnej účtovnej závierky, či už v dôsledku podvodu alebo chyby, navrhujeme a vykonávame auditorské postupy reagujúce na tieto riziká a získavame auditorské dôkazy, ktoré sú dostatočné a vhodné na poskytnutie základu pre názor audítora. Riziko neodhalenia významnej nesprávnej účtovnej závierky je vyššie ako riziko v dôsledku chyby, pretože podvod môže zahŕňať tajnú dohodu, falšovanie, úmyselné vynechanie, nepravdivé vyhlásenie alebo obídenie internej kontroly.
- Oboznamujeme sa s internými kontrolami relevantnými pre audit, aby sme mohli navrhnúť auditorské postupy vhodné za daných okolností, ale nie aby sme vyjadrili názor na efektívnosť interných kontrol spoločnosti.
- Hodnotíme vhodnosť použitých účtovných zásad a účtovných metód, ako aj primeranosť účtovných odhadov a súvisiacich informácií zverejnených štatutárnym orgánom.
- Predkladáme záver o tom, či štatutárny orgán vhodne používa účtovnú zásadu nepretržitého pokračovania v činnosti, a na základe získaných auditorských dôkazov záver o tom, či existuje významná neistota v súvislosti s udalosťami alebo okolnosťami, ktoré by mohli významne spochybniť schopnosť spoločnosti nepretržite pokračovať v činnosti. Ak dospejeme k záveru, že významná neistota existuje, sme povinní upozorniť v našej správe audítora na súvisiace informácie uvedené v účtovnej závierke alebo, ak sú takéto zverejnené informácie nedostatočné, modifikovať náš názor. Naše závery však vychádzajú z auditorských dôkazov získaných do dátumu vydania našej správy audítora. Budúce udalosti alebo okolnosti však môžu spôsobiť, že spoločnosť prestane pokračovať v nepretržitej činnosti.
- Hodnotíme celkovú prezentáciu, štruktúru a obsah účtovnej závierky vrátane zverejnených informácií, ako aj to, či účtovná závierka verne zobrazuje uskutočnené transakcie a udalosti.

So štatutárnym orgánom komunikujeme okrem iného o plánovanom rozsahu a harmonograme auditu a o významných zisteniach auditu, vrátane všetkých významných nedostatkov internej kontroly, ktoré počas nášho auditu zistíme.

SPRÁVA K ĎALŠÍM POŽIADAVKÁM ZÁKONOV A INÝCH PRÁVNÝCH PREDPISOV

Správa k informáciám, ktoré sa uvádzajú vo výročnej správe

Štatutárny orgán je zodpovedný za informácie uvedené vo výročnej správe zostavenej podľa požiadaviek zákona o účtovníctve. Naš vyššie uvedený názor na účtovnú závierku sa nevzťahuje na iné informácie vo výročnej správe.

V súvislosti s auditom účtovnej závierky sme zodpovední za oboznámenie sa s informáciami uvedenými vo výročnej správe a za vyhodnotenie, či tieto informácie nie sú vo významnom nesúlade s účtovnou závierkou alebo našimi poznatkami, ktoré sme získali počas auditu účtovnej závierky, alebo sa inak zdajú byť významne nesprávne.

Výročnú správu sme ku dňu vydania správy audítora z auditu účtovnej závierky nemali k dispozícii.

Keď získame výročnú správu, posúdime, či výročná správa spoločnosti obsahuje informácie, ktorých uvedenie vyžaduje zákon o účtovníctve, a na základe prác vykonaných počas auditu účtovnej závierky vyjadríme názor, či:

- informácie uvedené vo výročnej správe zostavenej za rok končiaci sa 30. septembra 2024 sú v súlade s účtovnou závierkou za daný rok,
- výročná správa obsahuje informácie podľa zákona o účtovníctve.

Okrem toho uvedieme, či sme zistili významné nesprávnosti vo výročnej správe na základe našich poznatkov o spoločnosti a jej situácii, ktoré sme získali počas auditu účtovnej závierky.

Bratislava 29. novembra 2024




Ing. Miloš Martončík, FCCA
zodpovedný audítor
Licencia SKAu č. 948

V mene spoločnosti
Deloitte Audit s.r.o.
Licencia SKAu č. 014

ÚČTOVNÁ ZÁVIERKA

podnikateľov v podvojnom účtovníctve



zostavená k 3 0 . 0 9 . 2 0 2 4

Číselné údaje sa zarovnávajú vpravo, ostatné údaje sa píšú zľava. Nevyplnené riadky sa ponechávajú prázdne.

Údaje sa vyplňajú paličkovým písmom (podľa tohto vzoru), písacím strojom alebo tlačiarňou, a to čiernou alebo tmavomodrou farbou.

Á Ā B Ć D Ę F G H Í J K L M N O P Q R Š T Ú V X Ý Ž 0 1 2 3 4 5 6 7 8 9

Daňové identifikačné číslo 2 1 2 0 9 1 6 1 2 7	Účtovná závierka <input checked="" type="checkbox"/> riadna	Účtovná jednotka <input type="checkbox"/> malá	Mesiac od 1 0	Rok 2 0 2 3
IČO 5 2 1 4 1 5 9 4	<input type="checkbox"/> mimoriadna	<input checked="" type="checkbox"/> veľká	Za obdobie do 0 9	2 0 2 4
SK NACE 1 6 . 2 9 . 0	<input type="checkbox"/> priebežná	(vyznačí sa X)	Bezprostredne predchádzajúce obdobie	od 1 0 do 0 9
				2 0 2 2 2 0 2 3

Priložené súčasti účtovnej závierky

 Súvaha (Úč POD 1-01)

(v celých eurách)

 Výkaz ziskov a strát (Úč POD 2-01)

(v celých eurách)

 Poznámky (Úč POD 3-01)

(v celých eurách)

Obchodné meno (názov) účtovnej jednotky

S m a r t w o o d S l o v a k i a , s . r . o .

Sídlo účtovnej jednotky

Ulica

M l e r o v á

Číslo

7 2 1

PSČ

Obec

7 2 2 2

S t r á ž s k e

Označenie obchodného registra a číslo zápisu obchodnej spoločnosti

O R M e s t s k é h o s ú d u K o š i c e I , o d d . S r o ,

v l o ž k a 4 5 4 4 3 / V

Telefónne číslo

Faxové číslo

0 9 4 7 / 9 1 9 9 5 3

E-mailová adresa

v l a d i m i r a s o j o v a @ s m a r t w o o d . g r o u p

Zostavená dňa: 1 1 . 1 1 . 2 0 2 4	Schválená dňa: . . 2 0	Podpisový záznam štatutárneho orgánu účtovnej jednotky alebo člena štatutárneho orgánu účtovnej jednotky alebo podpisový záznam fyzickej osoby, ktorá je účtovnou jednotkou:
---------------------------------------	---------------------------	--

Záznamy daňového úradu

Miesto pre evidenčné číslo

Odtlačok prezentačnej pečiatky daňového úradu

Súvaha Úč
POD 1 - 01

DIČ 2 1 2 0 9 1 6 1 2 7

IČO 5 2 1 4 1 5 9 4



Označenie a	STRANA AKTÍV b	Číslo riadku c	Bežné účtovné obdobie		Bezprostredne predchádzajúce účtovné obdobie	
			1	Brutto - časť 1	Netto 2	Netto 3
				Korekcia - časť 2		
	Spolu majetok (r. 02 + r. 33 + r. 74)	01	1 9 5 5 5 1 3 9	1 7 0 0 5 9 9 5		
			2 5 4 9 1 4 4	1 7 1 9 7 2 4 4		
A.	Neobežný majetok (r. 03 + r. 11 + r. 21)	02	1 6 4 7 1 5 5 9	1 4 1 2 8 6 5 9		
			2 3 4 2 9 0 0	1 5 8 0 9 3 2 7		
A.I.	Dlhodobý nehmotný majetok súčet (r. 04 až r. 10)	03	5 1 2 9 8	3 8 4 7 3		
			1 2 8 2 5	4 8 7 3 3		
A.I.1.	Aktivované náklady na vývoj (012) - /072, 091A/	04				
2.	Softvér (013) - /073; 091A/	05	5 1 2 9 8	3 8 4 7 3		
			1 2 8 2 5	4 8 7 3 3		
3.	Oceniteľné práva (014) - /074, 091A/	06				
4.	Goodwill (015) - /075, 091A/	07				
5.	Ostatný dlhodobý nehmotný majetok (019, 01X) - /079, 07X, 091A/	08				
6.	Obstarávaný dlhodobý nehmotný majetok (041) - 093	09				
7.	Poskytnuté preddavky na dlhodobý nehmotný majetok (051) - /095A/	10				
A.II.	Dlhodobý hmotný majetok súčet (r. 12 až r. 20)	11	1 6 4 2 0 2 6 1	1 4 0 9 0 1 8 6		
			2 3 3 0 0 7 5	1 5 7 6 0 5 9 4		
A.II.1.	Pozemky (031) - 092A	12	1 4 3 2 2 1	1 4 3 2 2 1		
				1 4 3 2 2 1		
2.	Stavby (021) - /081, 092A/	13	4 8 6 6 5 9 6	4 3 7 4 7 9 3		
			4 9 1 8 0 3	4 6 5 2 3 2 8		
3.	Samostatné huteľné veci a súbory huteľných vecí (022) /082, 092A/	14	1 0 6 2 4 6 3 3	8 7 8 6 3 6 1		
			1 8 3 8 2 7 2	1 0 2 7 1 5 7 7		

Súvaha Úč
POD 1 - 01

DIČ 2 1 2 0 9 1 6 1 2 7

IČO 5 2 1 4 1 5 9 4



Označenie a	STRANA AKTÍV b	Číslo riadku c	Bežné účtovné obdobie		Bezprostredne predchádzajúce účtovné obdobie
			1	2	
			Brutto - časť 1	Netto 2	Netto 3
			Korekcia - časť 2		
4.	Pestovateľské celky trvalých porastov (025) - /085, 092A/	15			
5.	Základné stádo a ťažné zvieratá (026) - /086, 092A/	16			
6.	Ostatný dlhodobý hmotný majetok (029; 02X, 032) - /089, 08X, 092A/	17			
7.	Obstarávaný dlhodobý hmotný majetok (042) - 094	18	7 3 5 5 4 0	7 3 5 5 4 0	6 9 3 4 6 8
8.	Poskytnuté preddavky na dlhodobý hmotný majetok (052) - /095A/	19	5 0 2 7 1	5 0 2 7 1	
9.	Opravná položka k nadobudnutému majetku (+/- 097); +/- 098	20			
A.III.	Dlhodobý finančný majetok súčet (r. 22 až r. 32)	21			
A.III.1.	Podielové cenné papiere a podiely v prepojených účtovných jednotkách (061A, 062A, 063A) - /096A/	22			
2.	Podielové cenné papiere a podieľy s podielovou účasťou okrem v prepojených účtovných jednotkách (062) - /096A/	23			
3.	Ostatné realizovateľné cenné papiere a podieľy (063A) - 096A	24			
4.	Pôžičky prepojeným účtovným jednotkám (066A) - 096A	25			
5.	Pôžičky v rámci podielovej účasti okrem prepojeným účtovným jednotkám (066A) - 096A	26			
6.	Ostatné pôžičky (067A) - /096A/	27			
7.	Dlhové cenné papiere a ostatný dlhodobý finančný majetok (065A, 069A, 06XA) - 096A	28			

Súvaha Úč
POD 1 - 01

DIČ 2 1 2 0 9 1 6 1 2 7

IČO 5 2 1 4 1 5 9 4



Označenie a	STRANA AKTÍV b	Číslo riadku c	Bežné účtovné obdobie		Bezprostredne predchádzajúce účtovné obdobie	
			1	Brutto - časť 1	Netto 2	Netto 3
				Korekcia - časť 2		
8.	Pôžičky a ostatný dlhodobý finančný majetok so zostatkovou dobou splatnosti najviac jeden rok (066A, 067A, 069A, 06XA) - /066A	29				
9.	Účty v bankách s dobou viazanosti dlhšou ako jeden rok (22XA)	30				
10.	Obstarávaný dlhodobý finančný majetok (043) - /096A/	31				
11.	Poskytnuté preddavky na dlhodobý finančný majetok (053) - /095A/	32				
B.	Obežný majetok (r. 34 + r. 41 + r. 53 + r. 66 + r. 71)	33	3 0 7 6 2 4 9	2 8 7 0 0 0 5		
			2 0 6 2 4 4		1 3 8 1 9 8 5	
B.I.	Zásoby súčet (r. 35 až r. 40)	34	1 7 6 1 5 9 6	1 5 5 5 3 5 2		
			2 0 6 2 4 4		9 5 4 6 2 3	
B.I.1.	Materiál (112, 119, 11X) - /191, 19X/	35	6 2 6 9 8 2	6 0 7 4 7 9		
			1 9 5 0 3		5 5 6 0 6 5	
2.	Nedokončená výroba a polotovary vlastnej výroby (121, 122, 12X) - /192, 193, 19X/	36				
3.	Výrobky (123) - 194	37	1 1 3 4 3 7 3	9 4 7 6 3 2		
			1 8 6 7 4 1		3 9 8 5 5 8	
4.	Zvieratá (124) - 195	38				
5.	Tovar (132, 133, 13X, 139) - /196, 19X/	39	2 4 1	2 4 1		
6.	Poskytnuté preddavky na zásoby (314A) - /391A/	40				
B.II.	Dlhodobé pohľadávky súčet (r. 42 + r. 46 až r. 52)	41				
B.II.1	Pohľadávky z obchodného styku súčet (r. 43 až r. 45)	42				

Súvaha Úč
POD 1 - 01

DIČ 2 1 2 0 9 1 6 1 2 7

IČO 5 2 1 4 1 5 9 4



Ozna- čenie a	STRANA AKTÍV b	Číslo riadku c	Bežné účtovné obdobie		Bezprostredne predchádzajúce účtovné obdobie
			Brutto - časť 1	Netto 2	
			1	Korakcia - časť 2	Netto 3
1.a.	Pohľadávky z obchodného styku voči prepojaným účtovným jednotkám (311A, 312A, 313A, 314A, 315A, 31XA) - /391A/	43			
1.b.	Pohľadávky z obchodného styku v rámci podielovej účasti okrem pohľadávok voči prepojaným účtovným jednotkám (311A, 312A, 313A, 314A, 315A, 31XA) - /391A/	44			
1.c.	Ostatné pohľadávky z obchodného styku (311A, 312A, 313A, 314A, 315A, 31XA) - /391A/	45			
2.	Čistá hodnota zákazky (316A)	46			
3.	Ostatné pohľadávky voči prepojeným účtovným jednotkám (351A) - /391A/	47			
4.	Ostatné pohľadávky v rámci podielovej účasti okrem pohľadávok voči prepojeným účtovným jednotkám (351A) - /391A/	48			
5.	Pohľadávky voči spoločníkom, členom a združeniu (354A, 355A, 356A, 35XA) - /391A/	49			
6.	Pohľadávky z derivátových operácií (373A, 376A)	50			
7.	Iné pohľadávky (335A, 336A, 33XA, 371A, 374A, 375A, 378A) - /391A/	51			
8.	Odlžovaná daňová pohľadávka (481A)	52			
B.III.	Krátkodobé pohľadávky súčet (r. 54 + r. 55 až r. 57)	53	8 9 1 2 9 2	8 9 1 2 9 2	2 8 4 1 7 6
B.III.1	Pohľadávky z obchodného styku súčet (r. 55 až r. 57)	54	7 7 6 7 3 4	7 7 6 7 3 4	8 6 9 8 3
1.a.	Pohľadávky z obchodného styku voči prepojeným účtovným jednotkám (311A, 312A, 313A, 314A, 315A, 31XA) - /391A/	55	2 5 2 0 4 4	2 5 2 0 4 4	5 4 5 0 7
1.b.	Pohľadávky z obchodného styku v rámci podielovej účasti okrem pohľadávok voči prepojeným účtovným jednotkám (311A, 312A, 313A, 314A, 315A, 31XA) - /391A/	56			

Súvaha Úč
POD 1 - 01

DIČ 2 1 2 0 9 1 6 1 2 7

IČO 5 2 1 4 1 5 9 4



Označenie a	STRANA AKTÍV b	Číslo riadku c	Bežné účtovné obdobie		Bezprostredne predchádzajúce účtovné obdobie
			1	2	
			Brutto - časť 1 Korekcia - časť 2	Netto 2	Netto 3
1.c.	Ostatné pohľadávky z obchodného styku (311A, 312A, 313A, 314A, 315A, 31XA) - /391A/	57	5 2 4 6 9 0	5 2 4 6 9 0	3 2 4 7 6
2.	Čistá hodnota zákazky (316A)	58			
3.	Ostatné pohľadávky voči prepojeným účtovným jednotkám (351A) - /391A/	59			
4.	Ostatné pohľadávky v rámci podielovej účasti okrem pohľadávok voči prepojeným účtovným jednotkám (351A) - /391A/	60			
5.	Pohľadávky voči spoločníkom, členom a združeniu (354A, 355A, 358A, 35XA, 398A) - /391A/	61			
6.	Sociálne poistenie (336) - /391A/	62			
7.	Daňové pohľadávky a dotácie (341, 342, 343; 345 346, 347) - /391A/	63	1 0 8 2 6 5	1 0 8 2 6 5	8 9 8 5 6
8.	Pohľadávky z derivátových operácií (373A, 378A)	64			
9.	Iné pohľadávky (335A, 33XA, 371A, 374A, 375A, 378A) - /391A/	65	6 2 9 3	6 2 9 3	1 0 7 3 3 7
B.IV.	Krátkodobý finančný majetok súčet (r. 67 až r. 70)	66			
B.IV.1.	Krátkodobý finančný majetok v prepojených účtovných jednotkách (251A, 253A, 256A; 257A, 25XA) - /291A, 29XA/	67			
2.	Krátkodobý finančný majetok bez krátkodobého finančného majetku v prepojených účtovných jednotkách (251A, 253A, 258A, 257A, 25XA) - /291A, 29XA/	68			
3.	Vlastné akcie a vlastné obchodné podiely (252)	69			
4.	Obstarávaný krátkodobý finančný majetok (259; 314A) - 291A	70			

Súvaha Úč
POD 1 - 01

DIČ 2 1 2 0 9 1 6 1 2 7

IČO 5 2 1 4 1 5 9 4



Označenie a	STRANA AKTÍV b	Číslo riadku c	Bežné účtovné obdobie						Bezprostredne predchádzajúce účtovné obdobie																							
			Brutto - časť 1			Netto 3			Netto 3																							
			1	Korekcia - časť 2																												
B.V.	Finančné účty súčet r. 72 až r. 73	71	4	2	3	3	6	1	4	2	3	3	6	1	1	4	3	1	8	6												
B.V.1.	Peniaze (211, 213, 21X)	72		1	3	6	2			1	3	6	2							6	0	0	6									
2.	Účty v bankách (221A, 22X +/- 261)	73	4	2	1	9	9	9	4	2	1	9	9	9							1	3	7	1	8	0						
C.	Časové rozlíšenie súčet (r. 75 až r. 78)	74		7	3	3	1			7	3	3	1													5	9	3	2			
C.1.	Náklady budúcich období dlhodobé (381A, 382A)	75																														
2.	Náklady budúcich období krátkodobé (381A, 382A)	76		7	3	3	1			7	3	3	1																5	9	3	2
3.	Príjmy budúcich období dlhodobé (385A)	77																														
4.	Príjmy budúcich období krátkodobé (385A)	78																														

Označenie a	STRANA PASÍV b	Číslo riadku c	Bežné účtovné obdobie						Bezprostredne predchádzajúce účtovné obdobie								
			4						5								
A.	Spolu vlastné imanie a záväzky r. 80 + r. 101 + r. 141	79	1	7	0	0	5	9	9	5	1	7	1	9	7	2	4
A.	Vlastné imanie (r. 81 + r. 85 + r. 86 + r. 87 + r. 90 + r. 93 + r. 97 + r. 100)	80	1	5	9	8	2	4	0	3	1	4	7	4	5	0	3
A.I.	Základné imanie súčet (r. 82 až r. 84)	81	1	9	0	0	0	0	0	0	1	6	5	0	0	0	0
A.I.1.	Základné imanie (411 alebo +/- 491)	82	1	6	5	0	0	0	0	0	7	5	0	0	0	0	0
2.	Zmena základného imania +/- 419	83	2	5	0	0	0	0	0	0	9	0	0	0	0	0	0
3.	Pohľadávky za upísané vlastné imanie (/-/353)	84															
A.II.	Emisné ážio (412)	85															
A.III.	Ostatné kapitálové fondy (413)	86															
A.IV.	Zákonné rezervné fondy r. 88 + r. 89	87															
A.V.1.	Zákonný rezervný fond a nedeliteľný fond (417A, 418, 421A, 422)	88															
2.	Rezervný fond na vlastné akcie a vlastné podiely (417A, 421A)	89															

Súvaha Úč
POD 1 - 01

DIČ 2 1 2 0 9 1 6 1 2 7

IČO 5 2 1 4 1 5 9 4



Označenie a	STRANA PASÍV b	Číslo riadku c	Bežné účtovné obdobie 4	Bezprostredne predchádzajúce účtovné obdobie 5
A.V.	Ostatné fondy zo zisku r. 91 + r. 92	90		
A.V.1.	Štatutárne fondy (423, 42X)	91		
	2. Ostatné fondy (427, 42X)	92		
A.VI.	Oceňovacie rozdiely z precenenia súčet (r. 94 až r. 96)	93		
A.VI.1	Oceňovacie rozdiely z precenenia majetku, a záväzkov (+/- 414)	94		
	2. Oceňovacie rozdiely z kapitálových účastí (+/- 415)	95		
	3. Oceňovacie rozdiely z precenenia pri zlúčení, splnutí a rozdelení (+/- 416)	96		
A.VII.	Výsledok hospodárenia minulých rokov r. 98 + r. 99	97	- 1 7 5 4 9 1 9	- 2 0 3 2 7 0
A.VII.1.	Nerozdelený zisk minulých rokov (428)	98	1 8 2 5 7	1 8 2 5 7
	2. Neuhradená strata minulých rokov (-/429)	99	- 1 7 7 3 1 7 6	- 2 2 1 5 2 7
A.VIII.	Výsledok hospodárenia za účtovné obdobie po zdanení +/- r. 01 - (r. 81 + r. 85 + r. 86 + r. 87 + r. 90 + r. 93 + r. 97 + r. 101 + r. 141)	100	- 1 2 6 2 6 7 8	- 1 5 5 1 6 9 8
B.	Záväzky (r. 102 + r. 118 + r. 121 + r. 122 + r. 138 + r. 139 + r. 140)	101	1 0 2 3 0 9 7	2 4 5 2 2 1 2
B.I.	Dlhodobé záväzky súčet (r. 103 + r. 107 až r. 117)	102	5 7 8 5	
B.I.1.	Dlhodobé záväzky z obchodného styku súčet (r. 104 až r. 106)	103		
	1.a. Záväzky z obchodného styku voči prepojeným účtovným jednotkám (321A, 475A, 476A)	104		
	1.b. Záväzky z obchodného styku v rámci podielovej účasti okrem záväzkov voči prepojeným účtovným jednotkám (321A, 475A, 476A)	105		
	1.c. Ostatné záväzky z obchodného styku (321A, 475A, 476A)	106		
	2. Čistá hodnota zákazky (316A)	107		
	3. Ostatné záväzky voči prepojeným účtovným jednotkám (471A, 47XA)	108		
	4. Ostatné záväzky v rámci podielovej účasti okrem záväzkov voči prepojeným účtovným jednotkám (471A, 47XA)	109		
	5. Ostatné dlhodobé záväzky (479A, 47XA)	110		
	6. Dlhodobé prijaté preddávky (475A)	111		
	7. Dlhodobé zmenky na úhradu (478A)	112		
	8. Vydané dlhopisy (473AJ-/255A)	113		
	9. Záväzky zo sociálneho fondu (472)	114	5 7 8 5	
	10. Iné dlhodobé záväzky (336A, 372A, 474A, 47XA)	115		
	11. Dlhodobé záväzky z derivátových operácií (373A, 377A)	116		
	12. Odložený daňový záväzok (481A)	117		

Súvaha (Úč
POD 1-01)

DIČ 2 1 2 0 9 1 6 1 2 7

IČO 5 2 1 4 1 5 9 4



Označenie a	STRANA PASÍV b	Číslo riadku c	Bežné účtovné obdobie 4	Bezprostredne predchádzajúce účtovné obdobie 5
B.II.	Dlhodobé rezervy r. 119 + r. 120	118		
B.II.1.	Zákonné rezervy (451A)	119		
	2. Ostatné rezervy (459A, 45XA)	120		
B.III.	Dlhodobé bankové úvery (461A, 46XA)	121		
B.IV.	Krátkodobé záväzky súčet (r. 123 + r. 127 až r. 135)	122	9 7 1 3 1 9	2 4 0 4 9 8
B.IV.1.	Záväzky z obchodného styku súčet (r. 124 až r. 126)	123	5 5 4 1 5 3	1 1 1 1 1 2
1.a.	Záväzky z obchodného styku voči prepojeným účtovným jednotkám (321A, 322A, 324A, 325A, 326A, 32XA, 475A, 476A, 478A, 47XA)	124	2 6 5 6 4 8	5 6 2 6 6
1.b.	Záväzky z obchodného styku v rámci podielovej úasti okrem záväzkov voči prepojeným účtovným jednotkám (321A, 322A, 324A, 325A, 326A, 32XA, 475A, 476A, 478A, 47XA)	125		
1.c.	Ostatné záväzky z obchodného styku (321A, 322A, 324A, 325A, 326A, 32XA, 475A, 476A; 478A, 47XA)	126	2 8 8 5 0 5	5 4 8 4 6
	2. Čistá hodnota zákazky (316A)	127		
	3. Ostatné záväzky voči prepojeným účtovným jednotkám (361A, 36XA, 471A, 47XA)	128	2 8 0 0 5 6	1 1 7 2 0 5
	4. Ostatné záväzky v rámci podielovej úasti okrem záväzkov voči prepojeným účtovným jednotkám (361A, 36XA, 471A, 47XA)	129		5 5 3
	5. Záväzky voči spoločníkom a združeniu (364, 365, 366, 367, 368, 398A, 478A, 479A)	130		5 0 0
	6. Záväzky voči zamestnancom (331, 333, 33X, 479A)	131	7 7 3 9 6	6 9 9 5
	7. Záväzky zo sociálneho poistenia (338A)	132	4 9 3 8 0	3 9 8 2
	8. Daňové záväzky a dotácie (341, 342, 343, 345, 346, 347, 34X)	133	9 9 1 1	
	9. Záväzky z derivátových operácií (373A, 377A)	134		
	10. Iné záväzky (372A, 379A, 474A, 475A, 479A, 47XA)	135	4 2 3	1 4 8
B.V.	Krátkodobé rezervy r. 137 + r. 138	136	4 5 9 9 3	4 7 2 2
B.V.1.	Zákonné rezervy (323A, 451A)	137	2 6 9 4 6	3 5 8 3
	2. Ostatné rezervy (323A, 32X; 459A, 45XA)	138	1 9 0 4 7	1 1 3 9
B.VI.	Bežné bankové úvery (221A, 231, 232, 23X, 461A, 46XA)	139		
B.VII.	Krátkodobé finančné výpomoci (241, 249, 24X, 473A, /-255A)	140		
C.	Časové rozlíšenie súčet (r. 142 až r. 145)	141	4 9 5	
C.1.	Výdavky budúcich období dlhodobé (383A)	142		
	2. Výdavky budúcich období krátkodobé (383A)	143	4 9 5	
	3. Výnosy budúcich období dlhodobé (384A)	144		
	4. Výnosy budúcich období krátkodobé (384A)	145		



Ozna- čenie a	Text b	Číslo riadku c	Skutočnosť															
			Bežné účtovné obdobie 1						Bezprostredne predchádzajúce účtovné obdobie 2									
.	Čistý obrat (časť účt. tr. 6 podľa zákona)	01	5	9	7	2	5	6	8	2	3	3	5	6	9	9		
..	Výnosy z hospodárskej činnosti spolu súčet (r. 03 až r. 09)	02	6	7	7	1	1	4	2	3	1	2	8	4	0	1		
I.	Tržby z predaja tovaru (604, 607)	03	1	6	7	6	4	4	0	1	7	1	9	7	4	6		
II.	Tržby z predaja vlastných výrobkov (601)	04	4	1	1	8	4	0	9	5	6	0	1	2	3			
III.	Tržby z predaja služieb (602, 606)	05	1	7	7	7	1	9		5	5	8	3	0				
IV.	Zmeny stavu vnútroorganizačných zásob (+/- účtovná skupina 61)	06	5	4	9	0	7	4		3	9	8	5	5	8			
V.	Aktivácia (účtovná skupina 62)	07	8	5	1	1	7			3	1	3	1	7	3			
VI.	Tržby z predaja dlhodobého nehmotného majetku, dlhodobého hmotného majetku a materiálu (641, 642)	08	9	9	4	6	7			2	0	3	9	2				
VII.	Ostatné výnosy z hospodárskej činnosti (644, 645, 646, 648, 655, 657)	09	6	4	9	1	6			6	0	5	7	9				
..	Náklady na hospodársku činnosť spolu (r. 11 + r. 12 + r. 13 + r. 14 + r. 15 + r. 20 + r. 21 + r. 24 + r. 25 + r. 26)	10	8	0	1	4	9	0	2	4	6	6	6	8	7	0		
A.	Náklady vynaložené na obstaranie predaného tovaru (504, 507)	11	1	6	2	0	1	6	2	1	6	5	5	9	6	8		
B.	Spotreba materiálu; energie a ostatných neskladovateľných dodávok (501, 502, 503)	12	1	7	0	2	8	1	8	7	8	8	0	0	9			
C.	Opravné položky k zásobám (+/-) (505)	13	1	9	5	0	3											
D.	Služby (účtovná skupina 51)	14	1	1	4	8	7	8	7	3	2	4	4	2	6			
E.	Osobné náklady súčet (r. 16 až r. 19)	15	1	5	5	0	6	2	7	1	4	2	7	5	9	2		
E.1.	Mzdové náklady (521, 522)	16	1	0	6	9	0	7	1	1	0	0	9	7	6	2		
2.	Odmeny členom orgánov spoločnosti a družstva (523)	17																
3.	Náklady na sociálne poistenie (524, 525, 526)	18	4	0	0	5	2	9		3	5	2	8	3	2			
4.	Sociálne náklady (527, 528)	19	8	1	0	2	7			6	4	9	9	8				
F.	Dane a poplatky (účtovná skupina 53)	20	7	9	4	2				7	7	3	4					
G.	Odpisy a opravné položky k dlhodobému nehmotnému majetku a dlhodobému hmotnému majetku (r. 22 + r. 23)	21	1	8	3	6	8	5	8	4	1	5	3	3	0			
G.1.	Odpisy dlhodobého nehmotného majetku a dlhodobého hmotného majetku (551)	22	1	8	3	6	8	5	8	4	1	5	3	3	0			
2.	Opravné položky k dlhodobému nehmotnému majetku a dlhodobému hmotnému majetku (+/-) (553)	23																
H.	Zostatková cena predaného dlhodobého majetku a predaného materiálu (541, 542)	24	7	7	6	8	0			1	3	7	8	8				
I.	Opravné položky k pohľadávkam (+/-) (547)	25																
J.	Ostatné náklady na hospodársku činnosť (543, 544, 545, 546, 548, 549, 555, 557)	26	5	0	5	2	5			3	4	0	2	3				
...	Výsledok hospodárenia z hospodárskej činnosti (+/-) (r. 02 - r. 10)	27	-	1	2	4	3	7	6	0	-	1	5	3	8	4	6	9



Ozna- čenie a	Text b	Číslo riadku c	Skutočnosť	
			Bežné účtovné obdobie	Bezprostredne predchádzajúce účtovné obdobie
			1	2
.	Pridaná hodnota (r. 03 + r. 04 + r. 05 + r. 06 + r. 07) - (r. 11 + r. 12 + r. 13 + r. 14)	28	2 1 1 5 4 8 9	2 7 9 0 2 7
..	Výnosy z finančnej činnosti spolu (r. 30 + r. 31 + r. 35 + r. 39 + r. 42 + r. 43 + r. 44)	29	7 9 1	5 3 0 9
VIII.	Tržby z predaja cenných papierov a podielov (661)	30		
IX.	Výnosy z dlhodobého finančného majetku súčet (r. 32 až r. 34)	31		
IX.1.	Výnosy z cenných papierov a podielov od prepojených účtovných jednotiek (665A)	32		
2.	Výnosy z cenných papierov a podielov v podielovej účasti okrem výnosov prepojených účtovných jednotiek (665A)	33		
3.	Ostatné výnosy z cenných papierov a podielov (665A)	34		
X.	Výnosy z krátkodobého finančného majetku súčet (r. 36 až r. 38)	35		
X.1.	Výnosy z krátkodobého finančného majetku od prepojených účtovných jednotiek (666A)	36		
2.	Výnosy z krátkodobého finančného majetku v podielovej účasti okrem výnosov prepojených účtovných jednotiek (666A)	37		
3.	Ostatné výnosy z krátkodobého finančného majetku (666A)	38		
XI.	Výnosové úroky (r. 40 + r. 41)	39		
XI.1.	Výnosové úroky od prepojených účtovných jednotiek (662A)	40		
2.	Ostatné výnosové úroky (662A)	41		
XII.	Kurzové zisky (663)	42	7 9 1	5 3 0 9
XIII.	Výnosy z precenenia cenných papierov a výnosy z derivátových operácií (664, 667)	43		
XIV.	Ostatné výnosy z finančnej činnosti (668)	44		
..	Náklady na finančnú činnosť spolu (r. 46 + r. 47 + r. 48 + r. 49 + r. 52 + r. 53 + r. 54)	45	1 9 7 0 9	1 8 5 3 8
K.	Predané cenné papiere a podiely (561)	46		
L.	Náklady na krátkodobý finančný majetok (566)	47		
M.	Opravné položky k finančnému majetku (+/-) (565)	48		
N.	Nákladové úroky (r. 50 + r. 51)	49		
N.1.	Nákladové úroky pre prepojené účtovné jednotky (562A)	50		
2.	Ostatné nákladové úroky (562A)	51		
O.	Kurzové straty (563)	52	1 1 0 2 5	1 5 7 0 6
P.	Náklady na precenenie cenných papierov a náklady na derivátové operácie (564, 567)	53		
Q.	Ostatné náklady na finančnú činnosť (568, 569)	54	8 6 8 4	2 8 3 2

Výkaz ziskov a
strát Úč POD
2-01

DIČ 2 1 2 0 9 1 6 1 2 7

IČO 5 2 1 4 1 5 9 4



Ozna- čenie a	Text b	Číslo riadku c	Skutočnosť	
			Bežné účtovné obdobie	
			1	2
...	Výsledok hospodárenia z finančnej činnosti (+/-) (r. 29 - r. 45)	55	- 1 8 9 1 8	- 1 3 2 2 9
....	Výsledok hospodárenia za účtovné obdobie pred zdanením (+/-) (r. 27 + r. 55)	56	- 1 2 6 2 6 7 8	- 1 5 5 1 6 9 8
R.	Daň z príjmov (r. 58 + r. 59)	57		
R.1.	Daň z príjmov splatná (581, 595)	58		
2.	Daň z príjmov odložená (+/-) (592)	59		
S.	Prevod podielov na výsledku hospodárenia spoločníkom (+/- 598)	60		
...	Výsledok hospodárenia za účtovné obdobie po zdanení (+/-) (r. 56 - r. 57 - r. 60)	61	- 1 2 6 2 6 7 8	- 1 5 5 1 6 9 8

Poznámky individuálnej účtovnej závierky**Zostavenej k 30. septembru 2024****(údaje v tabuľkách sú uvedené v celých eurách, ak nie je uvedené inak)****Poznámka:**

V poznámkach sa uvádzajú informácie ustanovené opatrením o obsahu poznámok k individuálnej účtovnej závierke, pre ktoré má účtovná jednotka obsahovú náplň. Všetky údaje a informácie uvedené v týchto poznámkach vychádzajú z účtovníctva a nadväzujú na individuálne účtovné výkazy. Hodnotové údaje sú uvedené v celých eurách (pokiaľ nie je uvedené inak).

I. VŠEOBECNÉ INFORMÁCIE**1. Základné údaje o spoločnosti**

Obchodné meno a sídlo	Smart wood Slovakia, s.r.o., Mierová 721, 072 22 Strážske
Dátum založenia	21.11.2018
Dátum vzniku (podľa obchodného registra)	24.01.2019
Hospodárska činnosť	- Výroba drevok do nanukov, - Výroba bukových brikiet, - Predaj tovaru.

2. Zamestnanci

Názov položky	2024	2023
Priemerný prepočítaný počet zamestnancov	54	53
Stav zamestnancov ku dňu, ku ktorému sa zostavuje účtovná závierka	52	55
z toho: vedúci zamestnanci	5	5

3. Neobmedzené ručenie

Smart wood Slovakia, s.r.o., (ďalej len „spoločnosť“) nie je neobmedzene ručiacim spoločníkom.

4. Právny dôvod zostavenia účtovnej závierky

Táto účtovná závierka je riadna individuálna účtovná závierka spoločnosti Smart wood Slovakia, s.r.o. Bola zostavená za účtovné obdobie od 1. októbra 2023 do 30. septembra 2024 podľa slovenských právnych predpisov, a to zákona o účtovníctve a postupov účtovania pre podnikateľov.

Účtovná závierka je zostavená na všeobecné použitie. Informácie v nej uvedené nie je možné použiť na účely akéhokoľvek špecifického používateľa ani na posúdenie jednotlivých transakcií. Používatelia účtovnej závierky by sa pri rozhodovaní nemali spoliehať na túto účtovnú závierku ako jediný zdroj informácií.

5. Schválenie účtovnej závierky za rok 2023

Účtovnú závierku spoločnosti Smart wood Slovakia, s.r.o., za rok 2023 schválilo riadne valné zhromaždenie, ktoré sa konalo dňa 12. decembra 2023.

6. Konsolidovaná účtovná závierka

Spoločnosť Smart wood Slovakia, s.r.o., je dcérskou spoločnosťou spoločnosti Smart corp, so sídlom Rue de la Liberté 130, Sant Sauveur, France. Spoločnosť Smart corp, zostavuje konsolidovanú účtovnú závierku za najväčšiu skupinu podnikov konsolidovaného celku.

Spoločnosť Smart corp, má rozhodujúci vplyv a je materskou spoločnosťou s 100-percentným podielom v spoločnosti Smart wood Slovakia, s.r.o., so sídlom Mierová 722, Strážske.

Konsolidovaná účtovná závierka spoločnosti Smart corp, je sprístupnená v jej sídle Rue de la Liberté 130, Sant Sauveur, France

Poznámky individuálnej účtovnej závierky**Zostavenej k 30. septembru 2024****(údaje v tabuľkách sú uvedené v celých eurách, ak nie je uvedené inak)****II. POUŽITÉ ÚČTOVNÉ ZÁSADY A ÚČTOVNÉ METÓDY**

1. Spoločnosť uplatňuje účtovné princípy a postupy účtovania v súlade so zákonom o účtovníctve a s postupmi účtovania pre podnikateľov, ktoré platia v Slovenskej republike. Účtovníctvo sa vedie v peňažných jednotkách slovenskej meny, t. j. v eurách.

2. Účtovná závierka za rok 2024 bola spracovaná za predpokladu nepretržitého pokračovania činnosti.

Spoločnosť vykázala čistú stratu za rok končiaci sa 30. septembra 2024 vo výške 1 262 677,61 EUR. Spoločnosť je vo fáze rozbehu (produkcia sa začala v apríli 2023) a je plne závislá na financovaní poskytnutým materskou spoločnosťou. Manažment spoločnosti plánuje zvýšenie výnosov a dosiahnutie zisku v budúcich účtovných obdobiach. Schopnosť spoločnosti pokračovať v nepretržitej činnosti, realizácie aktív a splatenia záväzkov tak, ako sú vykázané v účtovnej závierke, závisí na úspešnej implementácii týchto plánov a pokračujúcej podpore od materskej spoločnosti. Táto podpora bola potvrdená písomne na obdobie aspoň 12 mesiacov od dátumu zostavenia účtovnej závierky.

3. Účtovníctvo sa vedie na základe dodržania časovej a vecnej súvislosti nákladov a výnosov. Za základ sa berú všetky náklady a výnosy, ktoré sa vzťahujú na účtovné obdobie bez ohľadu na dátum ich platenia.

4. Pri oceňovaní majetku a záväzkov sa uplatňuje zásada opatrnosti, t. j. berú sa za základ všetky riziká, straty a zníženia hodnoty, ktoré sa týkajú majetku a záväzkov a ktoré sú známe ku dňu, ku ktorému sa zostavuje účtovná závierka.

5. Moment zaúčtovania výnosov – výnosy sa účtujú pri splnení dodacích podmienok, nakoľko v tomto okamihu prechádzajú na odberateľa významné riziká a vlastnícke práva.

6. Dlhodobé a krátkodobé pohľadávky, záväzky, úvery a pôžičky – pohľadávky a záväzky sa v súvahe vykazujú ako dlhodobé alebo krátkodobé podľa zostatkovej doby splatnosti ku dňu, ku ktorému sa zostavuje účtovná závierka. Časť dlhodobej pohľadávky a časť dlhodobého záväzku, ktorých splatnosť nie je dlhšia ako jeden rok odo dňa, ku ktorému sa zostavuje účtovná závierka, sa vykazujú v súvahe ako krátkodobá pohľadávka alebo krátkodobý záväzok.

7. Použitie odhadov – zostavenie účtovnej závierky si vyžaduje, aby vedenie spoločnosti vypracovalo odhady a predpoklady, ktoré majú vplyv na vykazované sumy aktív a pasív, uvedenie možných budúcich aktív a pasív k dátumu, ku ktorému sa zostavuje účtovná závierka, ako aj na vykazovanú výšku výnosov a nákladov počas roka. Skutočné výsledky sa môžu od takýchto odhadov líšiť.

8. Vykázané dane – slovenské daňové právo je relatívne mladé s nedostatkom existujúcich precedensov a podlieha neustálym novelizáciám. Nakoľko existujú rôzne interpretácie daňových zákonov a predpisov pri uplatňovaní v rôznych typoch transakcií, sumy vykázané v účtovnej závierke sa môžu neskôr zmeniť podľa konečného stanoviska daňových úradov.

9. Spôsob ocenenia jednotlivých zložiek majetku a záväzkov – prvé ocenenie

Pri obstaraní majetku sa uplatňuje princíp obstarávacích cien (t. j. historických cien). Ocenenie jednotlivých položiek majetku a záväzkov je takéto:

a) Dlhodobý hmotný a nehmotný majetok obstaraný kúpou – obstarávacou cenou. Obstarávacia cena je cena, za ktorú sa majetok obstaral, vrátane nákladov súvisiacich s obstaraním (clo, prepravu, montáž, poistné a pod.), a všetky zníženia tejto obstarávacej ceny (dobropisy, skontá, rabaty, zľavy z ceny, bonusy a pod.).

b) Dlhodobý hmotný majetok vytvorený vlastnou činnosťou – vlastnými nákladmi. Vlastné náklady zahŕňajú priame náklady vynaložené na výrobu alebo inú činnosť, a nepriame náklady, ktoré sa vzťahujú na výrobu alebo inú činnosť.

c) Zásoby obstarané kúpou:

- Nakupovaný materiál – obstarávacou cenou. Pri úbytku rovnakého druhu zásob sa používa metóda váženého aritmetického priemeru. Do vedľajších nákladov vstupuje clo, prepravné a provízie. Vedľajšie náklady sa rozvrhujú ako odchýlka podľa podielu súčtu stavu a prírastku odchýlky na súčte stavu a prírastku zásob.
- Nakupovaný tovar – obstarávacou cenou. Pri úbytku rovnakého druhu zásob sa používa metóda FIFO. Do vedľajších nákladov patrí prepravné, clo a provízie.

Poznámky individuálnej účtovnej závierky**Zostavenej k 30. septembru 2024****(údaje v tabuľkách sú uvedené v celých eurách, ak nie je uvedené inak)**

- d) Zásoby vytvorené vlastnou činnosťou:
- Nedokončená výroba, polotovary a výrobky sa oceňujú vlastnými nákladmi, ktoré zahŕňajú priame náklady vynaložené na výrobu alebo inú činnosť, prípadne aj časť nepriamych nákladov, ktoré sa vzťahujú na výrobu alebo inú činnosť.
- e) Zásoby obstarané iným spôsobom – reálnou hodnotou v prípade bezodplatného nadobudnutia zásob, zámennou alebo zásob novo zistených pri inventarizácii.
- f) Pohľadávky:
- pri ich vzniku – menovitou hodnotou,
- g) Finančný majetok:
- peňažné prostriedky a ceniny – menovitou hodnotou.
- h) Časové rozlíšenie na strane aktív súvahy – očakávanou menovitou hodnotou.
- i) Závazky:
- pri ich vzniku – menovitou hodnotou,
- j) Rezervy – v očakávanej výške záväzku alebo poistnomatematickými metódami.
- k) Časové rozlíšenie na strane pasív súvahy – očakávanou menovitou hodnotou.

10. Spôsob ocenenia jednotlivých zložiek majetku a záväzkov – nasledujúce ocenenie

- a) Predpokladané riziká, straty a zníženia hodnoty, ktoré sa týkajú majetku a záväzkov, sa vyjadrujú prostredníctvom rezerv, opravných položiek a odpisov.

- Opravné položky – účtujú sa v sume opodstatneného predpokladu zníženia hodnoty majetku oproti jeho oceneniu v účtovníctve, a to:
 - k zásobám ak budúce ekonomické úžitky zásob sú nižšie ako ich ocenenie v účtovníctve, ocenia sa v čistej realizačnej hodnote. Čistou realizačnou hodnotou sa rozumie predpokladaná predajná cena zásob znížená o predpokladané náklady na ich dokončenie a náklady súvisiace s ich predajom.

- Plán odpisov

Dlhodobý hmotný a nehmotný majetok sa odpisuje podľa plánu odpisov, ktorý bol stanovený vzhľadom na odhad jeho reálnej ekonomickej životnosti. Majetok sa odpisuje počas predpokladanej doby používania zodpovedajúcej spotrebe budúcich ekonomických úžitkov z majetku. Účtovné odpisy sú rovnomerné. Majetok sa začína odpisovať v mesiaci nasledujúcom po mesiaci zaradenia do používania.

Priemerné životnosti podľa plánu odpisov sú:

<i>Druh majetku</i>	<i>Životnosť</i>	<i>Ročná sadzba odpisov</i>
Budovy a stavby	20	1/20
Stroje a zariadenia	8	1/8
Dopravné prostriedky	4	¼
Softvér	3	1/3

Daňové odpisy sa uplatňujú podľa sadziieb uvedených v zákone o dani z príjmov platných pre rovnomerné odpisovanie.

11. Prepočet údajov v cudzích menách na slovenskú menu

Majetok a záväzky vyjadrené v cudzej mene sa prepočítavajú na eurá referenčným výmenným kurzom určeným a vyhláseným Európskou centrálnou bankou (ECB) alebo Národnou bankou Slovenska (NBS) v deň predchádzajúci dňu uskutočnenia účtovného prípadu a v deň, ku ktorému sa zostavuje účtovná závierka a v deň, ktorým je rozhodný deň, ku ktorému sa preberá majetok a záväzky od zahraničnej zanikajúcej právnickej osoby.

Poznámky individuálnej účtovnej zvierky
Zostavenej k 30. septembru 2024
(údaje v tabuľkách sú uvedené v celých eurách, ak nie je uvedené inak)

III. ÚDAJE VYKÁZANÉ NA STRANE AKTÍV SÚVAHY

1. Dlhodobý nehmotný a hmotný majetok

1.1. Pohyby na účtoch dlhodobého nehmotného majetku, oprávok, opravných položiek a zostatkovej hodnoty
30. septembru 2024

	Aktivované náklady na vývoj	Softvér	Oceniťelné práva	Goodwill	Ostatný dlhodobý nehmotný majetok	Obstarávaný dlhodobý nehmotný majetok	Poskytnuté preddavky	Celkom
Prvotné ocenenie								
K 1. októbru 2023	-	51 298	-	-	-	-	-	51 298
Prírastky	-	-	-	-	-	-	-	-
Úbytky	-	-	-	-	-	-	-	-
Presuny	-	-	-	-	-	-	-	-
K 30. septembru 2024	-	51 298	-	-	-	-	-	51 298
Oprávky								
K 1. októbru 2023	-	2 565	-	-	-	-	-	2 565
Prírastky	-	10 260	-	-	-	-	-	10 260
Úbytky	-	-	-	-	-	-	-	-
Presuny	-	-	-	-	-	-	-	-
K 30. septembru 2024	-	12 825	-	-	-	-	-	12 825
Opravná položka								
K 1. októbru 2023	-	-	-	-	-	-	-	-
Prírastky	-	-	-	-	-	-	-	-
Úbytky	-	-	-	-	-	-	-	-
Presuny	-	-	-	-	-	-	-	-
K 30. septembru 2024	-	-	-	-	-	-	-	-
Zostatková hodnota								
K 1. októbru 2023	-	48 733	-	-	-	-	-	48 733
:K 30. septembru 2024	-	38 473	-	-	-	-	-	38 473

Poznámky ÚČ PODV 3-01

IČO:52141594

DIČ:2120916127

**Poznámky individuálnej účtovnej závierky
Zostavenej k 30. septembru 2024
(údaje v tabuľkách sú uvedené v celých eurách, ak nie je uvedené inak)**

30. septembru 2023

	Aktivované náklady na vývoj	Softvér	Oceniťné práva	Goodwill	Ostatný dlhodobý nehmotný majetok	Obstarávaný dlhodobý nehmotný majetok	Poskytnuté preddavky	Celkom
Prvotné ocenenie								
K 1. októbru 2023	-	-	-	-	-	51 298	-	51 298
Prírastky	-	-	-	-	-	-	-	-
Úbytky	-	-	-	-	-	-	-	-
Presuny	-	51 298	-	-	-	-51 298	-	-
K 30. septembru 2023	-	51 298	-	-	-	-	-	51 298
Oprávky								
K 1. októbru 2023	-	-	-	-	-	-	-	-
Prírastky	-	2 565	-	-	-	-	-	2 565
Úbytky	-	-	-	-	-	-	-	-
Presuny	-	-	-	-	-	-	-	-
K 30. septembru 2023	-	2 565	-	-	-	-	-	2 565
Opravná položka								
K 1. októbru 2023	-	-	-	-	-	-	-	-
Prírastky	-	-	-	-	-	-	-	-
Úbytky	-	-	-	-	-	-	-	-
Presuny	-	-	-	-	-	-	-	-
K 30. septembru 2023	-	-	-	-	-	-	-	-
Zostatková hodnota								
K 1. októbru 2023	-	-	-	-	-	-	-	-
K 30. septembru 2023	-	48 733	-	-	-	-	-	48 733

**Poznámky individuálnej účtovnej závierky
Zostavenej k 30. septembru 2024
(údaje v tabuľkách sú uvedené v celých eurách, ak nie je uvedené inak)**

1.2. Pohyby na účtoch dlhodobého hmotného majetku, oprávok, opravných položiek a zostatkovej hodnoty

30. septembru 2024

	Pozemky	Stavby	Samostatné hnutelné veci a súbory hnutelných vecí	Pestovateľs ké celky trvalých porastov	Základné stádo a ťažné zvieratá	Ostatný dlhodobý hmotný majetok	Obstarávaný dlhodobý hmotný majetok	Poskytnuté predávky	Celkom
Prvotné ocenenie									
K 1. októbru 2023	143 221	4 859 186	10 568 195	-	-	-	693 468	-	16 264 070
Prírastky	-	-	-	-	-	-	106 555	50 271	156 826
Úbytky	-	-	-	-	-	-	634	-	634
Presuny	-	7 411	56 438	-	-	-	-63 849	-	63 849
K 30. septembru 2024	143 221	4 866 596	10 624 633	-	-	-	735 540	50 271	16 420 262
Oprávky									
K 1. októbru 2023	-	206 858	296 618	-	-	-	-	-	503 476
Prírastky	-	284 944	1 541 654	-	-	-	-	-	1 826 598
Úbytky	-	-	-	-	-	-	-	-	-
Presuny	-	-	-	-	-	-	-	-	-
K 30. septembru 2024	-	491 802	1 838 272	-	-	-	-	-	2 330 074
Opravná položka									
K 1. októbru 2023	-	-	-	-	-	-	-	-	-
Prírastky	-	-	-	-	-	-	-	-	-
Úbytky	-	-	-	-	-	-	-	-	-
Presuny	-	-	-	-	-	-	-	-	-
K 30. septembru 2024	-	-	-	-	-	-	-	-	-
Zostatková hodnota									
K 1. októbru 2023	143 221	4 652 328	10 271 577	-	-	-	693 468	-	15 760 594
K 30. septembru 2024	143 221	4 374 794	8 786 361	-	-	-	735 540	50 271	14 090 187

Poznámky Úč PODV 3-01

IČO:52141594

DIČ:2120916127

**Poznámky individuálnej účtovnej závierky
Zostavenej k 30. septembru 2024
(údaje v tabuľkách sú uvedené v celých eurách, ak nie je uvedené inak)**

30. septembru 2023

	Pozemky	Stavby	Samostatné hnuteľné veci a súbory hnuteľných vecí	Pestovateľs ké celky trvalých porastov	Základné stádo a ťažné zvieratá	Ostatný dlhodobý hmotný majetok	Obstarávaný dlhodobý hmotný majetok	Poskytnuté preddavky	Celkom
Prvotné ocenenie									
K 1. októbru 2022	102 221	735 508	28 333	-	-	-	5 508 875	1 648 649	8 023 586
Prírastky	41 000	-	-	-	-	-	11 006 012	-	11 047 012
Úbytky	-	-	-	-	-	-	1 157 881	1 648 649	2 806 530
Presuny	-	4 123 678	10 539 860	-	-	-	-14 663 538	-	-
K 30. septembru 2023	143 221	4 859 186	10 568 193	-	-	-	693 468	-	16 264 068
Oprávky									
K 1. októbru 2022	-	89 531	1 181	-	-	-	-	-	90 712
Prírastky	-	117 328	295 438	-	-	-	-	-	412 766
Úbytky	-	-	-	-	-	-	-	-	-
Presuny	-	-	-	-	-	-	-	-	-
K 30. septembru 2023	-	206 858	296 619	-	-	-	-	-	503 477
Opravná položka									
K 1. októbru 2022	-	-	-	-	-	-	-	-	-
Prírastky	-	-	-	-	-	-	-	-	-
Úbytky	-	-	-	-	-	-	-	-	-
Presuny	-	-	-	-	-	-	-	-	-
K 30. septembru 2023	-	-	-	-	-	-	-	-	-
Zostatková hodnota									
K 1. októbru 2022	102 221	645 977	27 153	-	-	-	5 508 875	1 648 649	7 932 875
K 30. septembru 2023	143 221	4 652 328	10 271 574	-	-	-	693 468	-	15 760 591

Poznámky individuálnej účtovnej zvierky

Zostavenej k 30. septembru 2024

(údaje v tabuľkách sú uvedené v celých eurách, ak nie je uvedené inak)

2. Zásoby

2.1. Prehľad o opravných položkách podľa jednotlivých súvahových položiek

Položka	1. 10. 2023	Tvorba	Zúčtovanie		30.09.2024
			z dôvodu zániku opodstatnenosti	z dôvodu vyradenia majetku z účtovníctva	
Materiál	-	19 503	-	-	19 503
Nedokončená výroba a polotovary vlastnej výroby	-	-	-	-	-
Výrobky - drievka	337 466	192 354	337 466	-	192 354
Výrobky - brikety	-	-5 613	-	-	-5 613
Zvieratá	-	-	-	-	-
Tovar	-	-	-	-	-
Nehnuteľnosť na predaj	-	-	-	-	-
Poskytnuté preddavky	-	-	-	-	-
Spolu	337 466	206 244	337 466	-	206 244

V predchádzajúcom účtovnom období sme tvorili opravnú položku k výrobkom - drievkam. Dôvodom boli vyššie výrobné náklady ako predpokladané, s ktorými sa hotové výrobky oceňovali. Tento účtovný rok t.j. 2023/2024 sme túto opravnú položku prepočítali na základe zmeny výrobných nákladov.

V tomto roku sa taktiež vytvorila opravná položka k druhému výrobku - briketám. Vytvorila sa vo výške 30% z hodnoty. Dôvodom bola nižšia kvality tretiny zásob brikiet.

V účtovnom roku 2023/2024 sme prvýkrát tvorili opravnú položku k materiálu, konkrétne ku zásobám náhradných dielov. Dôvodom bolo rozhodnutie materskej spoločnosti. Tvorila sa na základe veku zásob, v prípade neobrátkovosti od 360-720 dní sa vytvorila opravná položka vo výške 1/3 hodnoty zásob.

3. Pohľadávky

3.1. Veková štruktúra pohľadávok

30. septembru 2023

Položka	Splatnosť		Celkom
	v lehote splatnosti	po lehote splatnosti	
Krátkodobé pohľadávky			
Pohľadávky z obchodného styku	32 476	-	32 476
Ostatné pohľadávky voči prepojeným účtovným jednotkám	54 507	-	54 507
Ostatné pohľadávky v rámci podielovej účasti okrem pohľadávok voči prepojeným účtovným jednotkám	-	-	-
Pohľadávky voči spoločníkom, členom a združeniu	-	-	-
Sociálne poistenie	-	-	-
Daňové pohľadávky a dotácie	89 856	-	89 856
Iné pohľadávky	107 337	-	107 337
Spolu krátkodobé pohľadávky	284 176	-	284 176

30. septembru 2024

Položka	Splatnosť		Celkom
	v lehote splatnosti	po lehote splatnosti	
Krátkodobé pohľadávky			
Pohľadávky z obchodného styku	504 185	20 505	524 690
Ostatné pohľadávky voči prepojeným účtovným jednotkám	252 044	-	252 044
Ostatné pohľadávky v rámci podielovej účasti okrem pohľadávok voči prepojeným účtovným jednotkám	-	-	-
Pohľadávky voči spoločníkom, členom a združeniu	-	-	-
Sociálne poistenie	-	-	-
Daňové pohľadávky a dotácie	108 265	-	108 265
Iné pohľadávky	6 293	-	6 293
Spolu krátkodobé pohľadávky	870 787	20 505	891 292

**Poznámky Individuálnej účtovnej závierky
Zostavenej k 30. septembru 2024
(údaje v tabuľkách sú uvedené v celých eurách, ak nie je uvedené inak)**

Bežná lehota splatnosti pohľadávok je 30 dní, v prípade vybraného zákazníka 60 dní.

4. Finančné účty

4.1. Spoločnosť má finančný majetok v štruktúre

<i>Položka</i>	30.09.2023	30.09.2024
Peňažné prostriedky		
Pokladnica, ceniny	6 006	1 363
Bežné účty v banke alebo v pobočke zahraničnej banky	137 180	421 998
Spolu	143 186	423 361

5. Časové rozlíšenie

<i>Položka</i>	30.09.2023	30.09.2024
Náklady budúcich období dlhodobé	-	-
Náklady budúcich období krátkodobé	5 932	7 328
Príjmy budúcich období dlhodobé	-	-
Príjmy budúcich období krátkodobé	-	-
Spolu	5 932	7 328

V prípade časového rozlíšenia sa jedná o klasické účtovania nákladov k príslušnému účtovnému obdobiu ako napríklad poistenia automobilov, zodpovednosti zamestnancov, diaľničných známok, prípadne softvérových služieb poskytovaných na 1 rok.

IV. ÚDAJE VYKÁZANÉ NA STRANE PASÍV SÚVAHY

1. Vlastné imanie

1.1. Informácie o vlastnom imaní

Základné imanie má menovitú hodnotu 16 500 000 Eur. Základné imanie bolo upísané a splatené. Dňa 11.9.2024 jediný spoločník Smart corp rozhodol o zmene ZI (o jeho ďalšom navýšení) vo výške 2 500 000 Eur. Je to upísané a splatené, čaká sa na zápis v obchodnom registri.

1.2. Vyrovnávanie straty za rok 2023

<i>Položka</i>	2023
Účtovná strata	1 551 698
Vysporiadanie účtovnej straty	2023
Zo zákonného rezervného fondu	-
Zo štatutárnych a ostatných fondov	-
Z nerozdeleného zisku minulých rokov	-
Úhrada straty spoločníkmi	-
Prevod do neuhradenej straty minulých rokov	1 551 698
Iné	-
Spolu	1 551 698

1.3. Návrh na rozdelenie účtovného zisku alebo vyrovnávanie straty za rok 2024

O vysporiadaní straty za rok 2024 rozhodne valné zhromaždenie. Manažment spoločnosti navrhne spoločníkom previesť stratu ako neuhradenú stratu minulých rokov.

Poznámky individuálnej účtovnej závierky**Zostavenej k 30. septembru 2024****(údaje v tabuľkách sú uvedené v celých eurách, ak nie je uvedené inak)****2. Rezervy**2.1. Zákonné a ostatné rezervy

30. septembru 2024

<i>Položka</i>	<i>1. 10. 2023</i>	<i>Tvorba</i>	<i>Použitie</i>	<i>Zrušenie</i>	<i>30.09.2024</i>
Dlhodobé rezervy					
Dlhodobé zákonné rezervy	-	-	-	-	-
Ostatné dlhodobé rezervy	-	-	-	-	-
Krátkodobé rezervy					
Krátkodobé zákonné rezervy, z toho:	-	-	-	-	-
<i>Rezerva na dovolenku a poisťné</i>	35 837	161 923	170 814	-	26 946
Ostatné krátkodobé rezervy, z toho:	-	-	-	-	-
<i>Rezerva na finančný audit</i>	11 340	19 047	11 340	-	19 047

Tvoríme zákonné rezervy na nevyčerpanú dovolenku našich zamestnancov k 30.09.2024. Podklady sú čerpané zo mzdového softvéru.

Rezerva na finančný audit je tvorená predpokladom z podpísanej zmluvy.

3. Záväzky3.1. Výška záväzkov do lehoty a po lehote splatnosti vrátane skupiny a záväzky podľa zostatkovej doby splatnosti

<i>Položka</i>	<i>30.09.2023</i>	<i>30.09.2024</i>
Dlhodobé záväzky:		
Záväzky so zostatkovou dobou splatnosti nad päť rokov	-	-
Záväzky so zostatkovou dobou splatnosti jeden rok až päť rokov	-	-
Spolu dlhodobé záväzky	-	-
Krátkodobé záväzky:		
Záväzky do lehoty splatnosti	1 103 912	454 729
Záväzky po lehote splatnosti	7 211	99 424
Spolu krátkodobé záväzky	1 111 123	554 153

3.2. Záväzky zo sociálneho fondu

	<i>30.09.2023</i>	<i>30.09.2024</i>
Začiatkový stav sociálneho fondu	-	5 535
Tvorba sociálneho fondu na ťarchu nákladov	6 013	5 550
Tvorba sociálneho fondu zo zisku	-	-
Ostatná tvorba sociálneho fondu	-	-
Tvorba sociálneho fondu celkom	6 013	5 550
Čerpanie sociálneho fondu	478	5 300
Konečný zostatok sociálneho fondu	5 535	5 785

Poznámky Úč PODV 3-01

IČO:52141594

DIČ:2120916127

Poznámky individuálnej účtovnej závierky
Zostavenej k 30. septembru 2024
(údaje v tabuľkách sú uvedené v celých eurách, ak nie je uvedené inak)

4. Pôžičky a krátkodobé finančné výpomoci

<i>Položka</i>	<i>Mena</i>	<i>Úrok p. a. v %</i>	<i>Dátum splatnosti</i>	<i>K 30. septembru 2023 (v príslušnej mene)</i>	<i>K 30. septembru 2024 (v príslušnej mene)</i>
Dlhodobé pôžičky:					
Krátkodobé pôžičky:					
Cash pooling					
Krátkodobé finančné výpomoci:					

Uvádzame stav krátkodobej pôžičky bezúročnej, poskytovanej v Eurách od materskej spoločnosti Smart corp.

K 30.09.2023 bola hodnota tejto pôžičky vo výške 1 172 055 Eur. Počas účtovného roka 2023/2024 bola poskytnutá ďalšia vo výške 1 608 000 Eur. Avšak jediný spoločník, Smart Corp, rozhodol o jej splatení upísaním do Základného imania vo výške 2 500 000 Eur. Z toho vyplýva, že jej zostatok je 280 055 Eur.

5. Bankové úvery

<i>Položka</i>	<i>Mena</i>	<i>Úrok p. a. v %</i>	<i>Dátum splatnosti</i>	<i>K 30. septembru 2023 (v príslušnej mene)</i>	<i>K 30. septembru 2024 (v príslušnej mene)</i>
Dlhodobé bankové úvery:					
Krátkodobé bankové úvery:					

Smart wood Slovakia, s.r.o. mala pred schváleným kontokorentným úver v banke. Avšak počas účtovného obdobia nebol čerpaný.

Poznámky individuálnej účtovnej závierky

Zostavenej k 30. septembru 2024

(údaje v tabuľkách sú uvedené v celých eurách, ak nie je uvedené inak)

6. Časové rozlíšenie

Položka	30.09.2023	30.09.2024
Výdavky budúcich období dlhodobé	-	-
Výdavky budúcich období krátkodobé	-	495
Výnosy budúcich období dlhodobé	-	-
Výnosy budúcich období krátkodobé	-	-
Spolu	-	495

V. VÝNOSY

1. Výnosy z hospodárskej činnosti

1.1. Tržby z predaja tovaru, vlastných výrobkov a služieb/Čistý obrat

Tržby za vlastné výkony a tovar podľa typov výrobkov a služieb a podľa hlavných oblastí odbytu:

Typ výrobkov, tovarov, služieb/Oblasť odbytu	Slovensko		Zahraníče (EU)		Zahraníče (tretie krajiny)		Celkom	
	2024	2023	2024	2023	2024	2023	2024	2023
Tržby za drevka	-	-	3 148 137	501 241	750 733	-	3 898 870	501 241
Tržby za brikety	151 617	10 454	67 922	48 428	-	-	219 539	58 882
Tržby za predaj dreva	-	-	1 676 440	1 719 746	-	-	1 676 440	1 719 746
Tržby z výkupu energie	42 653	32 191	-	-	-	-	42 653	32 191
Tržby ostatné - služby	126 751	19 399	8 315	4 240	-	-	135 066	23 639
Čistý obrat celkom	321 021	62 044	4 900 814	2 273 655	750 733	-	5 972 568	2 335 699

1.2. Zmena stavu vnútroorganizačných zásob

Položka	2024		2023		Zmena stavu vnútroorganizačných zásob	
	30. 09. 2024	30. 09. 2023	1. 10. 2022	2024	2023	
Nedokončená výroba a polotovary vlastnej výroby	-	-	-	-	-	-
Výrobky	942 019	398 558	-	543 461	398 558	-
Zvieratá	-	-	-	-	-	-
Spolu	1 134 373	736 024	-	543 461	398 558	-
Manká a škody	-	-	-	-	-	-
Reprezentačné	-	-	-	-	-	-
Dary	-	-	-	-	-	-
Iné	-	-	-	-	-	-
Zmena stavu vnútroorganizačných zásob vo výkaze ziskov a strát				543 461	398 558	

1.3. Výnosy pri aktivácii nákladov a výnosy z hospodárskej činnosti, finančné výnosy a výnosy výnimočného rozsahu alebo výskytu

Položka	2024	2023
Významné položky pri aktivácii nákladov, z toho:		
Aktivácia materiálu	85 117	313 173
Aktivácia dlhodobého majetku - investičné práce	85 117	0
Ostatné významné položky výnosov z hospodárskej činnosti, z toho:		
Predaj materiálu	159 869	13 788
Predaj odpadu	81 578	13 788
Finančné výnosy, z toho:	78 291	0
Kurzové zisky, z toho:	791	5 309
kurzové zisky ku dňu, ku ktorému sa zostavuje účtovná závierka	791	5 309
	0	0

V prípade aktivácie nákladov, sú to náklady pri výrobe náhradných dielov, čiže materiálu. V predchádzajúcom účtovnom období to bola aktivácia prác zamestnancov, ktorých práca bola investičnou, nakoľko inštalovali obstaraný dlhodobý majetok.

Medzi ostatné významné výnosy z hospodárskej činnosti môžeme zaradiť predaj odpadu, ktorý vzniká pri výrobe.

Poznámky individuálnej účtovnej zvierky

Zostavenej k 30. septembru 2024

(údaje v tabuľkách sú uvedené v celých eurách, ak nie je uvedené inak)

VI. NÁKLADY**1. Náklady z hospodárskej činnosti**1.1. Náklady za služby, ostatné náklady z hospodárskej činnosti, finančné náklady a náklady výnimočného rozsahu alebo výskytu

Položka	2024	2023
Náklady za poskytnuté služby, z toho:	1 148 787	324 426
<i>Náklady voči audítorovi, audítorskej spoločnosti, z toho:</i>	20 000	14 677
<i>náklady na overenie individuálnej účtovnej zvierky</i>	17 000	11 677
<i>iné uisťovacie audítorské služby</i>	-	-
<i>súvisiace audítorské služby</i>	3 000	3 000
<i>daňové poradenstvo</i>	-	-
<i>ostatné neaudítorské služby</i>	-	-
Ostatné významné položky nákladov za poskytnuté služby, z toho:	565 800	-
<i>Trademark</i>	163 983	-
<i>Management fees</i>	401 817	-
Ostatné významné položky nákladov z hospodárskej činnosti, z toho:	1 702 818	788 009
<i>Spotreba materiálu</i>	1 306 947	562 278
<i>Spotreba energie</i>	395 871	225 731
Celková suma osobných nákladov:	1 534 262	1 427 592
<i>Mzdy</i>	1 069 071	1 009 762
<i>Ostatné náklady na závislú činnosť</i>	81 027	64 998
<i>Sociálne poistenie</i>	278 821	245 618
<i>Zdravotné poistenie</i>	121 708	107 214
Finančné náklady, z toho:	19 709	18 538
<i>Kurzové straty, z toho:</i>	11 025	15 706
<i>kurzové straty ku dňu, ku ktorému sa zostavuje účtovná zvierka</i>	-	-
<i>Ostatné významné položky finančných nákladov, z toho:</i>	8 684	2 832
<i>Bankové poplatky</i>	8 684	2 832

VII. DAŇ Z PRÍJMOV

Sadzba dane z príjmov pre rok 2023/2024 je 21 %. Spoločnosť vykázala stratu, nebude čerpať možnosť uplatnenia úľavy na dani.

	2024			2023		
	Základ dane	Daň	Daň v %	Základ dane	Daň	Daň v %
Výsledok hospodárenia pred zdanením, z toho:	-1 262 677			-1 551 698		
<i>teoretická daň</i>		265 162	21%		-325 857	21%
Daňovo neužnané náklady (trvalé rozdiely)	30 720	6 451	21%	31 225	6 557	21%
Výnosy nepodliehajúce dani (trvalé rozdiely)	-	-	-	-	-	-
Vplyv nevykázaných odloženej daňovej pohľadávky	1 231 957	258 711	21 %	1 520 473	319 299	21%
Zmena sadzby dane	-	-	-	-	-	-
Daňová licencia	-	-	-	-	-	-
Iné	-	-	-	-	-	-
Spolu	-	-	-	-	-	-
Splatná daň z príjmov		-	-		-	-
Odložená daň z príjmov		-	-		-	-
Celková daň z príjmov		-	-		-	-

VIII. INÉ AKTÍVA A INÉ PASÍVA**1. Podmienené záväzky**

Daňové priznania zostávajú otvorené a môžu byť predmetom kontroly počas obdobia piatich rokov. Skutočnosť, že určité obdobie alebo daňové priznanie vzťahujúce sa na toto obdobie bolo kontrolované, nemá vplyv na vylúčenie tohto obdobia z prípadnej ďalšej kontroly počas obdobia piatich rokov. V dôsledku toho sú k 30. septembru 2024 daňové priznania spoločnosti za roky 2019 až 2023 otvorené a môžu sa stať predmetom kontroly.

**Poznámky individuálnej účtovnej závierky
Zostavenej k 30. septembru 2024**

(údaje v tabuľkách sú uvedené v celých eurách, ak nie je uvedené inak)

Podľa súčasných slovenských zákonov má spoločnosť povinnosť vyplatiť zamestnancom pri odchode do starobného dôchodku odchodné vo výške priemerného mesačného zárobku. Spoločnosť odhadla, že výška takéhoto záväzku nie je významná. Účtovné výkazy neobsahujú žiadnu úpravu z tohto titulu.

IX. SPRIAZNENÉ OSOBY

Spriaznená osoba	Druh spriaznenej osoby	Druh obchodu	Hodnota nákupu	Hodnota predaja	Závazky k 30.09.2024	Pohľadávky k 30.09.2024
Smart Corp	materská spoločnosť	management fees	401 817.00 €			
		trademark	163 984.00 €			
		nákup náhradných dielov	34 109.00 €			
		predaj náhradných dielov		65 796.00 €		
		CELKOVO	599 910.00 €	65 796.00 €	255 449.00 €	246 242.00 €
Smart wood Czech	sesterská spoločnosť	nákup náhradných dielov	140 304.00 €			5 802.00 €
		opravy a iné služby	5 543.00 €			
		predaj výrobkov		1 868 221.00 €		
		predaj tovaru		1 676 440.00 €		
		CELKOVO	145 847.00 €	3 544 661.00 €	0.00 €	5 802.00 €
Smart wood France	sesterská spoločnosť	nákup náhradných dielov	127.35 €			
		predaj výrobkov		282 729.00 €		
		CELKOVO	127.35 €	282 729.00 €	0.00 €	0.00 €
Smart wood Romania	sesterská spoločnosť	služby	600.00 €			
		predaj náhradných dielov		21 432.00 €		
		predaj výrobkov		176 460.00 €		
		CELKOVO	600.00 €	197 892.00 €	0.00 €	0.00 €
Smart wood Germany	sesterská spoločnosť	nákup vosku	40 685.00 €		10 199.00 €	
		predaj výrobkov		69 770.00 €		
		CELKOVO	40 685.00 €	69 770.00 €	10 199.00 €	0.00 €
Smart wood Turkey	sesterská spoločnosť	predaj výrobkov		736 534.00 €		
		CELKOVO	0.00 €	736 534.00 €	0.00 €	0.00 €
Smart wood USA	sesterská spoločnosť	predaj výrobkov		253 670.00 €		
		CELKOVO	0.00 €	253 670.00 €	0.00 €	0.00 €

X. SKUTOČNOSTI, KTORÉ NASTALI PO DNI, KU KTORÉMU SA ZOSTAVUJE ÚČTOVNÁ ZÁVIERKA, A DO DŇA ZOSTAVENIA ÚČTOVNEJ ZÁVIERKY

Po 30. septembri 2024 a do dňa zostavenia účtovnej závierky nenastali žiadne také udalosti, ktoré by významným spôsobom ovplyvnili aktíva a pasíva spoločnosti, okrem tých, ktoré sú uvedené vyššie a ktoré sú výsledkom bežnej činnosti.

Poznámky individuálnej účtovnej závierky

Zostavenej k 30. septembru 2024

(údaje v tabuľkách sú uvedené v celých eurách, ak nie je uvedené inak)

XI. PREHĽAD ZMIEN VLASTNÉHO IMANIA

30. septembru 2024

<i>Položka</i>	<i>Stav K 1. októbru 2023</i>	<i>Prírastky</i>	<i>Úbytky</i>	<i>Presuny</i>	<i>Stav K 30. septembru 2024</i>
Základné imanie	7 500 000	9 000 000	-	-	16 500 000
Vlastné akcie a vlastné obchodné podiely	-	-	-	-	-
Zmena základného imania	-	-	-	2 500 000	2 500 000
Pohľadávky za upísané vlastné imanie	-	-	-	-	-
Emisné ážio	-	-	-	-	-
Ostatné kapitálové fondy	-	-	-	-	-
Zákonný rezervný fond (nedeliteľný fond) z kapitálových vkladov	-	-	-	-	-
Oceňovacie rozdiely z precenenia majetku a záväzkov	-	-	-	-	-
Oceňovacie rozdiely z kapitálových účasťí	-	-	-	-	-
Oceňovacie rozdiely z precenenia pri zlúčení, splnutí a rozdelení	-	-	-	-	-
Zákonný rezervný fond Nedeliteľný fond	-	-	-	-	-
Štatutárne fondy a ostatné fondy	-	-	-	-	18 257
Nerozdelený zisk minulých rokov	18 257	-	-	-	18 257
Neuhradená strata minulých rokov	-221 527	-	-	-1 551 651	-1 773 177
Výsledok hospodárenia bežného účtovného obdobia	-1 551 698	-	-1 262 678	1 551 698	-1 262 678
Vyplatené dividendy	-	-	-	-	-
Ostatné položky vlastného imania	-	-	-	-	-
Účet 491 – Vlastné imanie fyzickej osoby – podnikateľa	-	-	-	-	-

30. septembru 2023

<i>Položka</i>	<i>Stav K 1. októbru 2022</i>	<i>Prírastky</i>	<i>Úbytky</i>	<i>Presuny</i>	<i>Stav K 30. septembru 2023</i>
Základné imanie	500 000	7 000 000	-	-	7 500 000
Vlastné akcie a vlastné obchodné podiely	-	-	-	-	-
Zmena základného imania	-	-	-	9 000 000	9 000 000
Pohľadávky za upísané vlastné imanie	-	-	-	-	-
Emisné ážio	-	-	-	-	-
Ostatné kapitálové fondy	-	-	-	-	-
Zákonný rezervný fond (nedeliteľný fond) z kapitálových vkladov	-	-	-	-	-
Oceňovacie rozdiely z precenenia majetku a záväzkov	-	-	-	-	-
Oceňovacie rozdiely z kapitálových účasťí	-	-	-	-	-
Oceňovacie rozdiely z precenenia pri zlúčení, splnutí a rozdelení	-	-	-	-	-
Zákonný rezervný fond Nedeliteľný fond	-	-	-	-	-
Štatutárne fondy a ostatné fondy	-	-	-	-	18 257
Nerozdelený zisk minulých rokov	18 257	-	-	-	18 257
Neuhradená strata minulých rokov	-48 485	-	-	-173 042	-221 527
Výsledok hospodárenia bežného účtovného obdobia	-173 042	-	1 551 698	173 042	-1 551 698
Vyplatené dividendy	-	-	-	-	-
Ostatné položky vlastného imania	-	-	-	-	-
Účet 491 – Vlastné imanie fyzickej osoby – podnikateľa	-	-	-	-	-

Na základe zápočtu neúročenej pôžičky od materskej spoločnosti a pohľadávky za upísané základné imanie sa každý rok základné imanie zvyšuje.

Poznámky individuálnej účtovnej závierky**Zostavenej k 30. septembru 2024****(údaje v tabuľkách sú uvedené v celých eurách, ak nie je uvedené inak)****XII. DOPLŇUJÚCE INFORMÁCIE**

Spoločnosti bolo rozhodnutím č. 10/2022 Ministerstva Hospodárstva Slovenskej Republiky pridelená investičná pomoc vo forme úľavy na daň z príjmov v maximálnej výške 3 950 000 EUR. Spoločnosť k 30.9.2024 túto pomoc nečerpala, keďže zatiaľ nespĺnila všetky uvedené podmienky. Manažment očakáva splnenie a čerpanie v budúcnosti.

Spoločnosť má v Československej obchodnej banke a.s. vystavenú záruku vo výške 290 000 EUR, ktorej beneficiant je spoločnosť Lesy SR.

XIII. PREHĽAD PEŇAŽNÝCH TOKOV

Prehľad peňažných tokov je uvedený v prílohe.

Peňažné prostriedky sú peňažné hotovosti, ekvivalenty peňažných hotovostí, peňažné prostriedky na bežných účtoch v bankách, kontokorentný účet a časť zostatku účtu „Peniaze na ceste“.

Peňažné ekvivalenty sú krátkodobý finančný majetok, ktorý je zameniteľný za vopred známu sumu peňažných prostriedkov, pri ktorom nehrozí riziko výraznej zmeny jeho hodnoty v najbližších troch mesiacoch ku dňu, ku ktorému sa zostavuje účtovná závierka.

Štruktúra peňažných prostriedkov a peňažných ekvivalentov:

Položka	Účet	30.09.2024	30.09.2023
Peniaze	211	1 362	6 006
Ceniny	213	-	-
Účty v bankách	221	421 999	137 180
Kontokorentný účet	221	-	-
Peňažné prostriedky a peňažné ekvivalenty		-	-
Finančné účty spolu		423 361	143 186
Rozdiel		-	-

Spoločnosť použila na vykazovanie peňažných tokov z prevádzkovej činnosti nepriamu metódu. Spoločnosť v roku 2024 kapitalizovala časť záväzku z cash poolingingu vo výške 2,5m EUR do vlastného imania.

Prílohy:

Tabuľka č. 1 – Prehľad peňažných tokov

Prehľad peňažných tokov (CASHFLOW) - nepriama metóda (v celých EUR)

Označ.	Text	R.	Bežné účt. obd.	Predch. účt. obd.
	Peňažné toky z prevádzkovej činnosti	1		
Z/S	Výsledok hospodárenia z bežnej činnosti pred zdanením	2	-1 262 678	-1 551 698
A.1.	Nepeňažné operácie ovplyv. výsledok hosp. z bežnej činnosti	3	1 707 561	751 331
A.1.1.	Odpisy DNHM a DHM	4	1 836 858	415 330
A.1.2.	Zostatková hodnota DNHM a DHM účtovaná pri vyradení	5		
A.1.3.	Odpis opravnej položky k nadobudnutému majetku	6		
A.1.4.	Zmena stavu dlhodobých rezerv	7		
A.1.5.	Zmena stavu opravných položiek	8	-131 222	337 465
A.1.6.	Zmena stavu položiek časového rozlíšenia nákladov a výnosov	9	-1 890	-4 672
A.1.7.	Dividendy a iné podiely na zisku účtované do výnosov	10		
A.1.8.	Úroky účtované do nákladov	11		
A.1.9.	Úroky účtované do výnosov	12		
A.1.10.	Kurzový zisk vyčíslený k peňaž. prostriedkom a peňaž. ekv.	13		
A.1.11.	Kurzová strata vyčíslená k peňaž. prostriedkom a peňaž. ekv.	14		
A.1.12.	Výsledok z predaja dlhodobého majetku	15		
A.1.13.	Ostatné položky nepeňaž. charakteru ovplyv. výsledok hosp.	16	3 815	3 208
A.2.	Vplyv zmien stavu pracovného kapitálu	17	-832 141	-1 202 313
A.2.1.	Zmena stavu pohľadávok z prevádzkovej činnosti	18	-607 116	-247 037
A.2.2.	Zmena stavu záväzkov z prevádzkovej činnosti	19	245 841	336 813
A.2.3.	Zmena stavu zásob	20	-470 866	-1 292 089
A.2.4.	Zmena stavu krátkodobého finančného majetku	21		
	Peňažné toky z prevádzkovej činnosti	22	-387 258	-2 002 680
A.3.	Prijaté úroky	23		
A.4.	Výdavky na zaplatené úroky	24		
A.5.	Príjmy z dividend a iných podielov na zisku	25		
A.6.	Výdavky na vyplatené dividendy a iné podiely na zisku	26		
	Peňažné toky z prevádzkovej činnosti	27		
A.7.	Výdavky na daň z príjmov účtovnej jednotky	28		
A.8.	Príjmy mimoriadneho charakteru	29		
A.9.	Výdavky mimoriadneho charakteru	30		
A.	Čisté peňažné toky z prevádzkovej činnosti	31	-387 258	-2 002 680
	Peňažné toky z investičnej činnosti	32		
B.1.	Výdavky na obstaranie DNHM	33		
B.2.	Výdavky na obstaranie DHM	34	-940 567	-8 432 981
B.3.	Výdavky na obstaranie dlhodobých cenných papierov a podielov	35		
B.4.	Príjmy z predaja DNHM	36		
B.5.	Príjmy z predaja DHM	37		
B.6.	Príjmy z predaja dlhodobých cenných papierov a podielov	38		
B.7.	Výdavky na dlhodobé pôžičky poskytnuté účt. jednotkou	39		
B.8.	Príjmy zo splácania dlhodobých pôžičiek poskytnutých účt. j.	40		
B.9.	Výdavky na dlhodobé pôžičky poskyt. účt. jed. tretím osobám	41		
B.10.	Príjmy zo splácania pôžičiek poskyt. účt. jed. tretím osobám	42		
B.11.	Príjmy z prenájmu súboru hnutelného a nehnuteľného majetku	43		
B.12.	Prijaté úroky	44		
B.13.	Príjmy z dividend a iných podielov na zisku	45		
B.14.	Výdavky súvisiace s derivátmi	46		
B.15.	Príjmy súvisiace s derivátmi	47		
B.16.	Výdavky na daň z príjmov účtovnej jednotky	48		
B.17.	Príjmy mimoriadneho charakteru vzťah. sa na investičnú čin.	49		
B.18.	Výdavky mimoriadneho charakteru vzťah. sa na investičnú čin.	50		
B.19.	Ostatné príjmy vzťahujúce sa na investičnú činnosť	51		
B.20.	Ostatné výdavky vzťahujúce sa na investičnú činnosť	52		
B.	Čisté peňažné toky z investičnej činnosti	53	-940 567	-8 432 981

	Peňažné toky z finančnej činnosti	54		
C.1.	Peňažné toky vo vlastnom imaní	55	0	9 000 000
C.1.1.	Príjmy z upísaných akcií a obchodných podielov	56		
C.1.2.	Príjmy z ďalších vkladov do vlastného imania spol. alebo FO	57	0	9 000 000
C.1.3.	Prijaté peňažné dary	58		
C.1.4.	Príjmy z úhrady straty spoločníkmi	59		
C.1.5.	Výdavky na obstaranie alebo spätné odkúpenie vlastných akcií	60		
C.1.6.	Výdavky spojené so znížením fondov vytvorených účtovnou jed.	61		
C.1.7.	Výdavky na vyplatenie podielu na vlastnom imaní spol. účt.j.	62		
C.1.8.	Výdavky z iných dôvodov	63		
C.2.	Peňažné toky vznikajúce z dlhodobých a krátkodobých záväzkov	64	1 608 000	1 167 591
C.2.1.	Príjmy z emisie dlhových cenných papierov	65		
C.2.2.	Výdavky na úhradu záväzkov z dlhových cenných papierov	66		
C.2.3.	Príjmy z úverov poskytnutých bankou	67		
C.2.4.	Výdavky na splácanie úverov poskytnutých bankou	68		
C.2.5.	Príjmy z prijatých pôžičiek	69	1 608 000	1 167 591
C.2.6.	Výdavky na splácanie pôžičiek	70		
C.2.7.	Výdavky na úhradu záväzkov z používania majetku	71		
C.2.8.	Výdavky na úhradu záväzkov za prenájom súboru hn. a nehn. m.	72		
C.2.9.	Príjmy z ostatných dlhodobých a krátkodobých záväzkov	73		
C.2.10.	Výdavky na splácanie ostatných dlhodobých a krátkodobých z.	74		
C.3.	Výdavky na zaplatené úroky	75		
C.4.	Výdavky na vyplatené dividendy a iné podiely na zisku	76		
C.5.	Výdavky súvisiace s derivátmi	77		
C.6.	Príjmy súvisiace s derivátmi	78		
C.7.	Výdavky na daň z príjmov účtovnej jednotky	79		
C.8.	Príjmy mimoriadneho charakteru	80		
C.9.	Výdavky mimoriadneho charakteru	81		
C.	Čisté peňažné toky z finančnej činnosti	82	1 608 000	10 167 591
D.	Čisté zvýšenie alebo čisté zníženie peňažných prostriedkov	83	280 175	-268 076
E.	Stav peňaž. prostriedkov a peňaž. ekv. na zač. účt. obdobia	84	143 186	411 262
F.	Stav peňaž. prostriedkov a peňaž. ekv. na konci účt. obdobia	85	423 361	143 186
G.	Kurzové rozdiely vyčíslené k peňaž. prostriedkom a peň. ekv.	86	0	0
H.	Zostatok PR a PE na konci úč. obd. upravený o kurz. rozdiely	87	423 361	143 186