



Zálesie

# Výročná správa 2024

V Zálesí dňa 20.05.2025

## Obsah

<b>1. Základné údaje</b> .....	<b>3</b>
1.1 Identifikačné údaje obce.....	3
1.2. Organizačná štruktúra obce a identifikácia vedúcich predstaviteľov.....	3
1.2.1 Organizačná štruktúra obce .....	3
1.2.2 Komisie .....	4
1.3. Charakteristika obce Zálesie .....	4
1.3.1. Všeobecná verejná správa .....	4
1.3.2. Geografické údaje: .....	4
1.3.3. Demografické údaje .....	5
1.3.4. Symboly obce .....	6
1.3.5. História obce .....	7
1.3.6. Kultúrne pamiatky.....	7
1.3.7. Významné osobnosti obce .....	7
1.3.8. Výchova a vzdelávanie .....	8
1.3.9. Zdravotníctvo .....	8
1.3.10. Sociálne zabezpečenie.....	8
1.3.11. Kultúra .....	8
1.3.12. Hospodárstvo .....	9
<b>2. Informácie o vývoji obce z pohľadu rozpočtovníctva</b> .....	<b>9</b>
2.1. Plnenie príjmov rozpočtu obce za rok 2024 .....	9
2.2. Čerpanie výdavkov rozpočtu obce za rok 2024 .....	12
2.3. Hospodárenie obce .....	15
<b>3. Informácie o vývoji obce z pohľadu účtovníctva</b> .....	<b>17</b>
3.1. Štruktúra majetku a kapitálu v EUR .....	17
3.2. Výkaz ziskov a strát v EUR .....	20
3.3. Hospodársky výsledok a jeho vysporiadanie .....	20
<b>4. Výrok audítora</b> .....	<b>21</b>
4.1. Predmet a spôsob overenia ročnej účtovnej závierky .....	21
4.2. Výrok .....	21
<b>5. Zhodnotenie finančného hospodárenia obce</b> .....	<b>21</b>
5.1 Ukazovateľ likvidity .....	21
5.2 Ukazovateľ daňovej sily.....	22
5.3 Ukazovateľ finančnej sily.....	22
5.4 Ukazovateľ daňovej sebestačnosti.....	22
5.5 Ukazovateľ finančnej sebestačnosti.....	23
<b>6. Perspektívy rozvoja obce v roku 2025</b> .....	<b>23</b>
6.1 Poslanie obce .....	23
6.2 Cieľ obce.....	24
6.3. Vízia obce .....	24
6.7. Investície .....	24
<b>7. Udalosti osobitného významu po skončení účtovného obdobia</b> .....	<b>25</b>
<b>8. Záver</b> .....	<b>25</b>
<b>9. Prílohy</b> .....	<b>25</b>

# 1. Základné údaje

## 1.1 Identifikačné údaje obce

Názov: Obec Zálesie  
Sídlo: Malinovská 51, 900 28 Zálesie  
IČO: 00682110  
Právna forma: Obec (obecný úrad)

Štatutárny orgán obce: Bc. Martina Dobrovodská

Webová stránka: [www.obeczalesie.sk](http://www.obeczalesie.sk)

Obec vznikla 24.11.1990 rozčlenením obce Ivanka pri Dunaji a vytvorením obce Zálesie. Obec, ako samostatný územný samosprávny a správny celok, sa riadi zákonom SNR č. 369/1990 Zb. o obecnom zriadení v znení neskorších predpisov a Ústavou Slovenskej republiky.

## 1.2. Organizačná štruktúra obce a identifikácia vedúcich predstaviteľov

### 1.2.1 Organizačná štruktúra obce

Starosta obce: Bc. Martina Dobrovodská  
Zástupca starostu obce: Peter Milko  
Hlavný kontrolór: JUDr. Michaela Biharyová

Riaditeľka materskej školy: Mgr. Anita Massayová

Vedúca školskej jedálne: Agáta Csaszná

#### **Poslanci obecného zastupiteľstva:**

Mgr. Miroslav Antol  
Lenka Astalošová  
Martin Kotvas  
Peter Milko  
Michal Páleník  
Zuzana Vallová  
RNDr. Viliam Páleník PhD.

### 1.2.2 Komisie

- Komisia finančná a rozpočtová
- Komisia výstavby, dopravy a územného plánovania
- Komisia na ochranu verejného poriadku, životného prostredia a sociálnych vecí
- Komisia pre legislatívu a digitalizáciu
- Komisia kultúry
- Komisia školstva, mládeže a športu
- Na ochranu verejného záujmu pri výkone funkcie verejného činiteľa

### 1.3. Charakteristika obce Zálesie

Obec Zálesie je samostatný územný samosprávny a správny celok Slovenskej republiky. Obec je právnickou osobou, ktorá za podmienok ustanovených zákonom, samostatne hospodári s vlastným majetkom a s vlastnými príjmami. Základnou úlohou obce pri výkone samosprávy je starostlivosť o všestranný rozvoj jej územia a o potreby obyvateľov obce.

#### 1.3.1. Všeobecná verejná správa

Hlavnou činnosťou obce v roku 2024, v zmysle svojho predmetu činnosti, bolo zabezpečovať výkonnú a legislatívnu správu ústredných, regionálnych a miestnych orgánov.

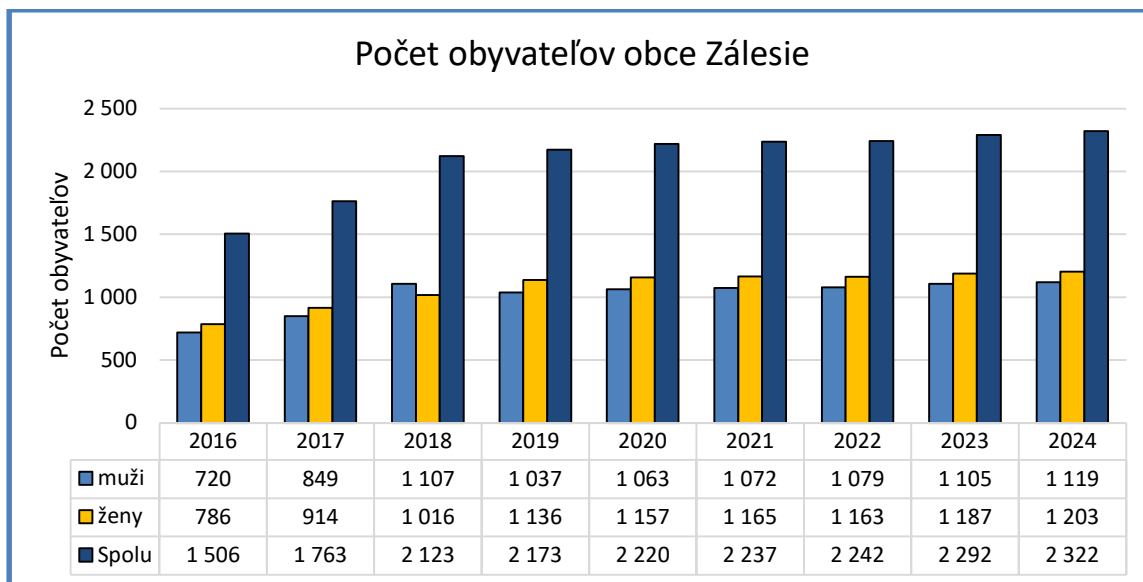
#### 1.3.2. Geografické údaje:

Z hľadiska územnosprávneho členenia Slovenskej republiky obec patrí do okresu Senec, ktorý sa nachádza v južnej časti Bratislavského samosprávneho kraja na západe Slovenska.

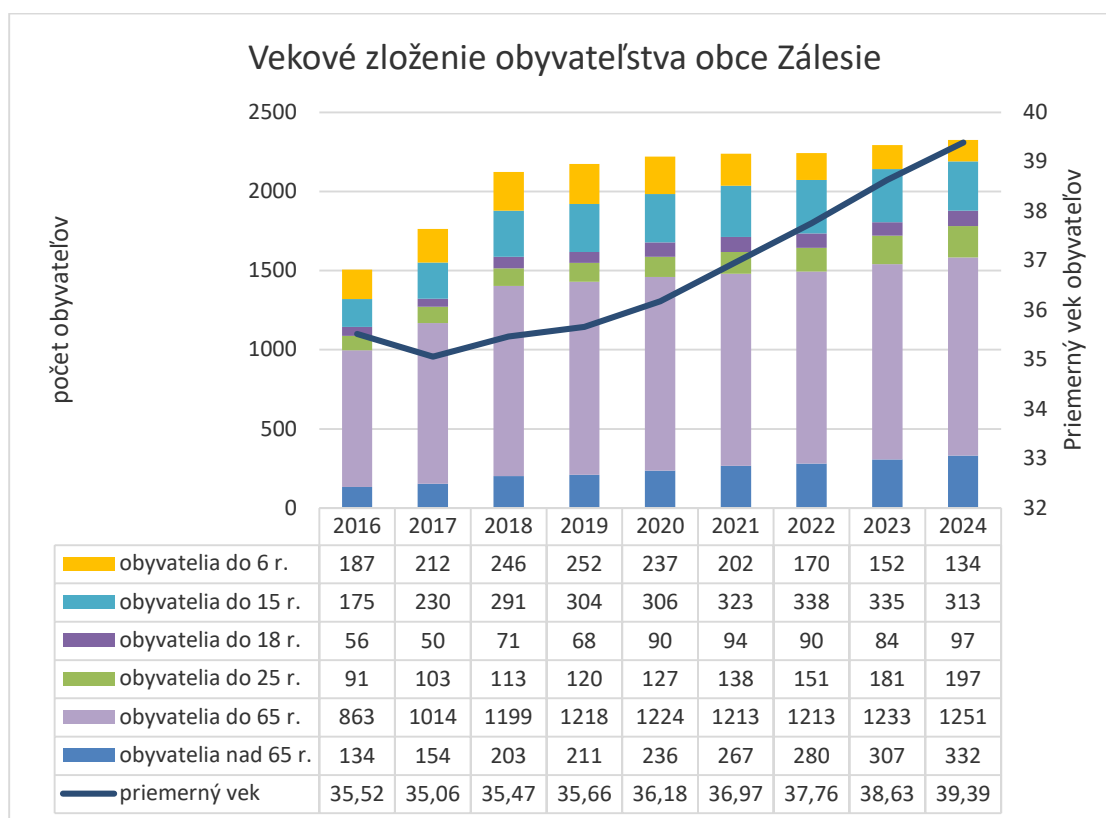
Geografická poloha obce: 48° 9' 54''  
17° 16' 30''  
Celková rozloha obce: 6 km<sup>2</sup>  
Nadmorská výška 129 m.n.m.

### 1.3.3. Demografické údaje

- Národnostná štruktúra: prevažujúca národnosť slovenská
- Štruktúra obyvateľstva podľa náboženského významu: rímsko-katolícka
- Počet obyvateľov k 31.12.2024: 2 292 obyvateľov



Počet obyvateľov medziročne vzrástol iba mierne o 1,31 %. Naďalej dominujú ženy, ktoré v roku 2024 tvorili 51,8 % celkového obyvateľstva. V budúcom období predpokladáme stúpajúcu tendenciu počtu obyvateľov obce.



Na základe analýzy vekového zloženia obyvateľstva vidíme, že priemerný vek obyvateľov medziročne rastie. V súčasnosti klesá počet detí v predškolskom veku. Počet detí

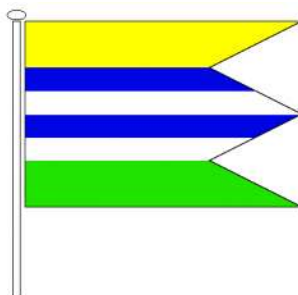
s povinnou školskou dochádzkou rovnako mierne klesá, počet seniorov v obci rastie. Veková štruktúra sa môže výrazne zmeniť ďalšou výstavbou v obci.

#### 1.3.4. *Symbole obce*


- **Erb obce Zálesie:** v modrom štíte z bočných vrchov nízkeho zeleného trojvršia vyrastajúce dva strieborné topole, zo stredného zlatý latinský kríž, nad ním zlatý nimbo obkolesený trojuholník.



- **Vlajka obce Zálesie:** pozostáva zo šiestich pozdĺžnych pruhov vo farbách žltej (2/8), modrej (1/8), bielej (1/8), modrej (1/8), bielej (1/8) a zelenej (2/8). Vlajka má pomer strán 2:3 a ukončená je tromi cípmi, t.j. dvomi zostrihmi siahajúcimi do tretiny jej listu.



- **Znaková zostava obce Zálesie:** obsah erbu je premietnutý na textil v tvare obdĺžnika. Pomer strán je 9:8 je totožný s pomerom výšky a šírky erbu



- **Pečať obce Zálesie:** je okrúhla, uprostred s obecným symbolom a kruhopisom OBEC ZÁLESIE

### 1.3.5. *História obce*

Územie dnešného Zálesia bolo v minulosti súčasťou malinovského panstva, ktoré patrilo grófom zo Svätého Jura a Pezinka z rodu Hunt-Poznanovcov. Po ich vymretí v roku 1543 prešli majetky do rúk štátu. V 16. storočí sa územie stalo súčasťou panstva Eberhard (dnešné Malinovo), ktoré často menilo vlastníkov.

Po vzniku Československa v roku 1918 došlo k pozemkovej reforme, pri ktorej boli veľkostatky, vrátane majetkov rodu Apponyiovcov, rozparcelované. V roku 1923 vznikla na týchto pozemkoch nová osada, ktorú osídlili slovenskí kolonisti, najmä z regiónov Kysuce, Terchová a okolia Trnavy. Osada bola pomenovaná Gessayov na počesť Ignáca Gessaya, ktorý sa zaslúžil o jej vznik.

V roku 1940 sa Gessayov osamostatnil od Malinova a stal sa samostatnou obcou. Názov obce bol v roku 1948 zmenený na Gešajov a v roku 1960 na Zálesie, čo znamená "za lesom".

Medzi rokmi 1976 a 1990 bolo Zálesie administratívne pričlenené k obci Ivanka pri Dunaji. Po roku 1990 sa opäť stalo samostatnou obcou.

### 1.3.6. *Kultúrne pamiatky*

V katastrálnom území Zálesia sa nenachádzajú objekty pamiatkovo chránené v zmysle ustanovení pamiatkového zákona, resp. evidované v Ústrednom zozname pamiatkového fondu SR. Na území obce sa však nachádzajú aj niektoré ďalšie pamiatkové objekty, ktoré nie sú zapísané v Ústrednom zozname pamiatkového fondu SR, a ktoré sa nesporne vyznačujú významnejšími historickými a kultúrnymi hodnotami. Ide o tieto pamiatky a objekty v obci :

- rímskokatolícka kaplnka sv. Trojice – vysvätená v roku 1932,
- prícestný kríž – postavený v roku 1938 s liatinovým korpusom,
- pamätná tabuľa, bronzový reliéf Ignáca Gessaya – osadená na priečelí budovy miestnej požiarnej zbrojnice,
- budova pôvodnej základnej školy – objekt v súbore zachovaných stavieb Jurajovho dvora, súbor stavieb veľkostatku G. Apponyiho, z druhej polovice 19. a zo začiatku 20. storočia – majer Jurajov dvor a solitéry Jágerňa a Druhá hájovňa, dom v chotári,
- budova miestnej požiarnej zbrojnice – budova postavená v rokoch 1958-60.

### 1.3.7. *Významné osobnosti obce*

Ignác Gessay ( 1874 – 1928) - zakladateľ obce Zálesie

### *1.3.8. Výchova a vzdelávanie*

Predškolská výchova sa v obci poskytuje v zariadení materskej školy Zálesie. V roku 2023 sme realizovali výstavbu 3. budovy MŠ a dostavbu jedálne z prostriedkov EÚ. V roku 2024 bola 3. budova MŠ skolaudovaná a zaradená do majetku obce Zálesie.

Regionálny úrad školskej správy priradil na školský rok 2024/2025 obci Zálesie rovnaký školský obvod ako pre školský rok 2023/2024 – ZŠ Žitavská v mestskej časti Vrakuňa. Táto škola je pre jej dostupnosť pre obyvateľov obce prijateľná. V roku 2024 navštevovalo prvý stupeň 11 detí z obce Zálesie.

### *1.3.9. Zdravotníctvo*

Zdravotnícke služby nie sú v obci zabezpečené. Pre obyvateľov obce sú zabezpečené v zdravotníckom stredisku v Ivanke pri Dunaji.

### *1.3.10. Sociálne zabezpečenie*

Sociálne služby v obci zabezpečuje obec prostredníctvom opatrovateľskej služby Ružová záhrada n.o., Senec. Na sociálnom úseku obec zabezpečuje nevyhnutnú sociálnu starostlivosť pre svojich občanov.

### *1.3.11. Kultúra*

Kultúrne zariadenia v obci reprezentuje kultúrny dom, ktorý sa nachádza v centre obce a disponuje kapacitou 120 miest. Do roku 2024 slúžil aj ako sídlo obecného úradu. V tomto roku sa však obecný úrad presťahoval do nových priestorov a kultúrny dom prešiel rozsiahlu rekonštrukciou. Od roku 2024 opäť plní svoju pôvodnú funkciu ako priestor na kultúrne a spoločenské podujatia.

V obci sa nenachádza knižnica ani miestny rozhlas, ktorý by zabezpečoval pravidelné informovanie obyvateľov.

V roku 2024 obec poskytla finančné dotácie nasledovným občianskym združeniam: **Spirituale, Spoločnosť pre duchovnú obnovu obce Zálesie, Športový klub Zálesie, Dobrovoľný hasičský zbor Zálesie a ŠK ATLETIKO Zálesie**. Príspevok bol taktiež udelený miestnemu spolku Slovenského Červeného kríža v Zálesí a klubu dôchodcov.

### 1.3.12. Hospodárstvo

V obci sa nachádzajú najmä malé prevádzky živnostníkov. V Obchodnom registri Slovenskej republiky je evidovaných 206 právnických osôb so sídlom v obci Zálesie.

Na poľnohospodárskej pôde v katastrálnom území pôsobí firma AGRO Malinovo, a.s., ktorá obhospodaruje 329 ha a je zameraná na rastlinnú výrobu. Zvyšok ornej pôdy v katastrálnom území je v obhospodarovaní samostatne hospodáriacich roľníkov.

## 2. Informácie o vývoji obce z pohľadu rozpočtovníctva

Základným nástrojom finančného hospodárenia obce bol rozpočet obce na rok 2024. Obec zostavila rozpočet podľa ustanovenia § 10 odsek 7 zákona č. 583/2004 Z. z. o rozpočtových pravidlách územnej samosprávy a o zmene a doplnení niektorých zákonov v znení neskorších predpisov.

Rozpočet obce bol schválený obecným zastupiteľstvom dňa 12.12.2023 uznesením č. 145/12/2023.

Zmeny rozpočtu:

- 1) rozpočtové opatrenie č. 1 zo dňa 09.04.2024 uznesením č. 174/04/2024,
- 2) rozpočtové opatrenie č. 2 zo dňa 18.06.2024 uznesením č. 188/06/2024,
- 3) rozpočtové opatrenie č. 3 zo dňa 10.09.2024 uznesením č. 199/09/2024,
- 4) rozpočtové opatrenie č. 4 zo dňa 09.12.2024 uznesením č. 227/12/2024.

Rozpočet obce na rok 2024 bol zostavený ako vyrovnaný. V upravenom rozpočte obce na rok 2024 tvorili rozpočtové príjmy 2 416 960 EUR (vrátane zostatkov z predchádzajúceho obdobia – 14 062 EUR) a rozpočtové výdavky 2 416 960 (vrátane výdavkových finančných operácií – 65 000 EUR).

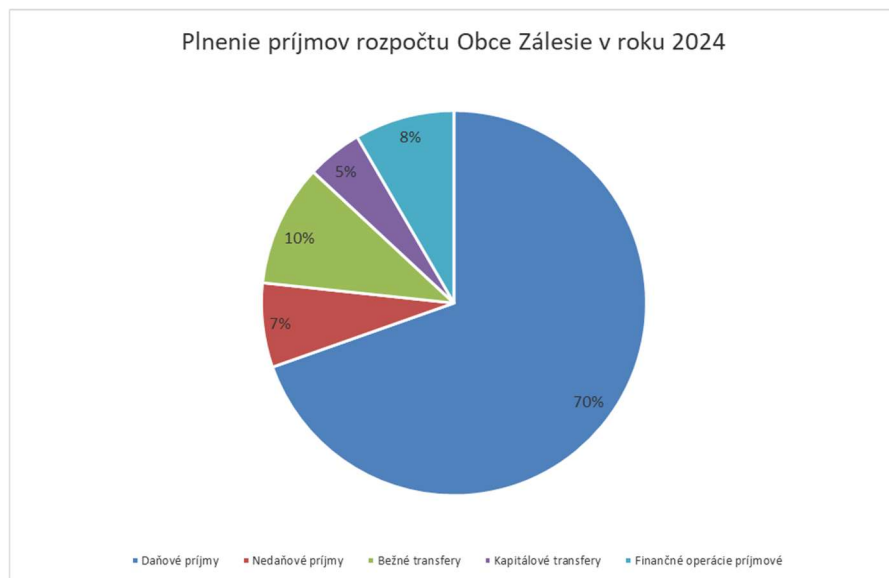
### 2.1. Plnenie príjmov rozpočtu obce za rok 2024

Celkové Príjmy boli v roku 2024 na úrovni 1 872 890 EUR. Bežné príjmy v roku 2024 predstavovali daňové príjmy (1 303 619 EUR), nedaňové príjmy (132 565 EUR) a bežné transfery (192 058 EUR). Kapitálové príjmy boli vo výške 87 333 EUR. Príjmové finančné operácie boli na úrovni 157 316 EUR.

## Plnenie príjmov za rok 2024

Rozpočet v EUR	Program	2024 Rozpočet	2024 31.12.2024	1.-12.2024 Plnenie
<b>Daňové príjmy</b>		1 250 122	1 303 619	104%
Daň z príjmu zo závislej činnosti		873 565	852 046	98%
Daň z pozemkov		80 879	79 279	98%
Daň zo stavieb		119 507	125 064	105%
Daň z bytov a nebytových priestorov		1 906	2 892	152%
Daň za psa		5 000	5 029	101%
Daň za rozvoj - miestny poplatok za rozvoj			80 762	
Daň za užívanie verejného priestranstva			166	
Poplatky za KO		168 052	157 543	94%
Poplatky za drobné stavebné odpady		1 213	837	69%
<b>Nedaňové príjmy</b>		120 572	132 565	110%
Príjmy z prenajatých pozemkov		15 939	25 517	160%
Príjmy z prenajatých budov		18 740	19 566	104%
Príjmy z prenajatých zariadení			297	
Príjmy z poplatkov za trhovisko		130	90	69%
Prenájo sály kultúry dom			660	
Správne poplatky		6 000	5 971	100%
Pokuty a penále				
Dividendy			311	
Ostatné príjmy		3 100	4 227	136%
Ostatné príjmy z dobropisov		10 092	10 605	105%
Cintorínske poplatky		100	825	825%
Poplatky za predaj - BRO nádoby			402	
Poplatky za školné v materskej škole		29 525	29 250	99%
Poplatky za stravné - zamestnanci				
Prenájom MŠ - telefónna ústredňa		183	183	100%
Recyklačný fond				
Poplatky a platby za stravné - zamestnanci		3 779	2 628	70%
Poplatky a platby za stravné		32 984	32 035	97%
<b>Transfery</b>		151 432	192 058	127%
Transfer - životné prostredie		248	272	110%
Transfer - stavebný úrad		3 499	3 767	108%
Transfer - evidencia obyvateľstva		859	825	96%
Transfer - materská škola		27 108	27 633	102%
Transfer - voľby		5 282	5 282	100%
Transfer - DPO		1 604	1 604	100%
Transfer - ÚPSVR		7 830	11 112	142%
Transfer - z MVSR - MŠ				
Transfer - Recyklačný fond		6 444	4 108	64%
Transfer - integrácia žiakov z UA		1 092	9 581	877%
Transfer - energošecky			6 974	
Transfer - príspevok na ubytovanie		33 510	33 540	100%
Transfer - Nadácia 365		300	300	100%
Transfer - pedagogický asistent		5 708	5 708	100%
Transfer - pomocný vychovávateľ		8 648	8 648	100%
Transfer - POP 3 - spolufinancovanie ŠR		6 537	4 128	63%
Transfer - POP 3 - spolufinancovanie ŠR			330	
Transfer - POP 3 - EU sociálny fond		37 041	33 237	90%
Transfer - POP 3 - EU sociálny fond			1 928	
Transfer - Integrácia - spolufinancovanie ŠR			1 242	
Transfer - Integrácia - EU sociálny fond			7 038	
Transfer - vodozádržné opatrenia				
Transfer - detské ihrisko				
Transfer - MF SR			16 043	
Granty - jednotlivci		5 722	8 759	153%
<b>Celkové príjmy bežného rozpočtu</b>		<b>1 522 126</b>	<b>1 628 241</b>	<b>107%</b>
Transfer - rozšírenie kapacity MŠ a dostavba jedálne		87 333	87 333	100%
Transfer - parkoviško MŠ		15 000		
<b>Celkové príjmy kapitálového rozpočtu</b>		<b>102 333</b>	<b>87 333</b>	<b>85%</b>
Finančné operácie - príjmové poplatok za rozvoj		95 372	70 372	74%
Prijaté finančné zábezpeky			19 900	
Ostatné finančné operácie - rozšírenie kapacity MŠ				
Finančné operácie - príjmové úver		25 000		
Finančné operácie - príjmové Envirofond		500 000	16 800	3%
Finančné operácie - čerpanie rezervného fondu		158 067	36 182	23%
Zostatok prostriedkov z predch. obdobia		14 062	14 062	100%
<b>Finančné operácie príjmové</b>		<b>792 501</b>	<b>157 316</b>	<b>20%</b>
<b>Celkové príjmy</b>		<b>2 416 960</b>	<b>1 872 890</b>	<b>77%</b>

Transfery boli účelovo viazané a použité v súlade s ich účelom. Nepoužité finančné prostriedky z roku 2024 boli presunuté do roku 2025.



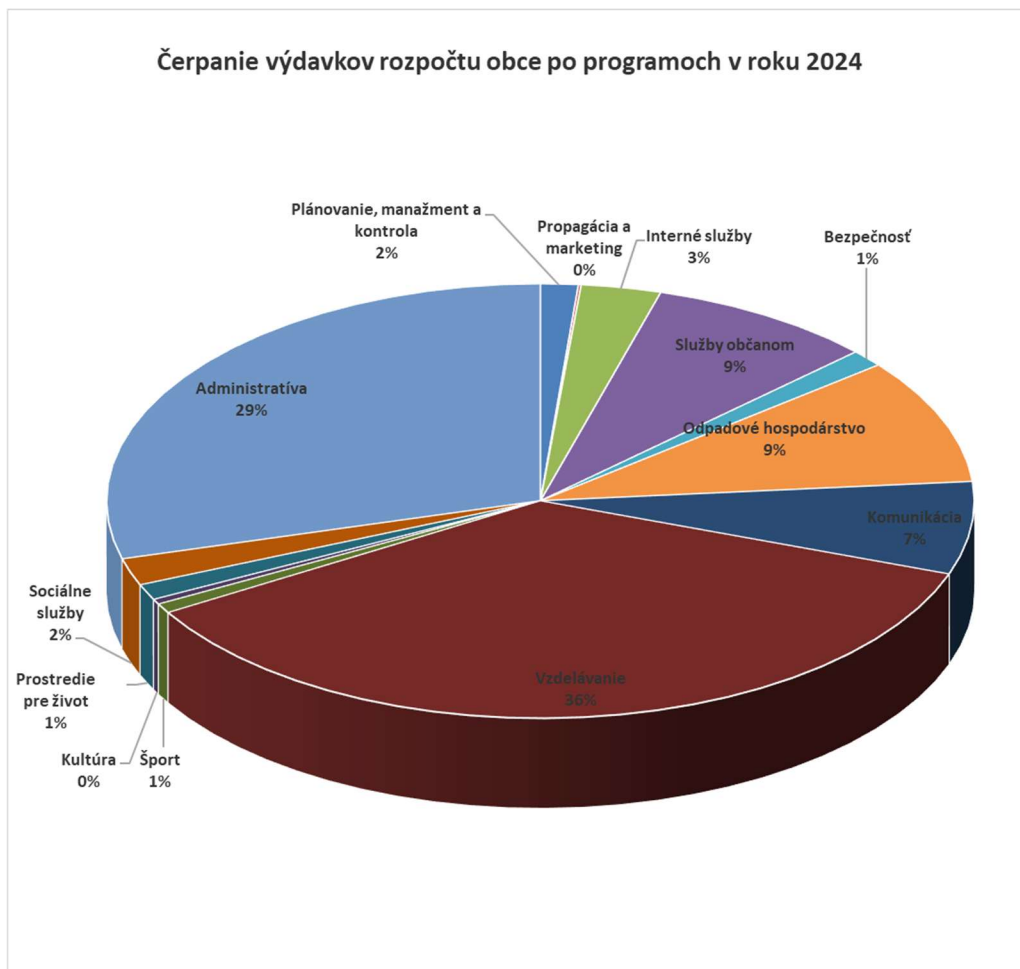
#### Plnenie príjmov za rok 2024 podľa ekonomickej klasifikácie

Kategória ekonomickej klasifikácie	Názov ekonomickej klasifikácie	Schválený rozpočet	Rozpočet po zmenách	Skutočnosť 2024	Skutočnosť 2023
110	Dane z príjmov a kapitálového majetku	873 565,00	873 565,00	852 046,31	867 737,99
120	Dane z majetku	202 292,00	202 292,00	207 529,67	133 362,09
130	Dane za tovary a služby	11 444,00	174 265,00	244 042,55	130 450,61
210	Príjmy z podnikania a z vlastníctva majetku	36 205,00	34 992,00	46 622,84	26 375,51
220	Administratívne poplatky a iné poplatky a platby	258 240,00	75 488,00	75 337,01	211 454,76
290	Iné nedaňové príjmy	0,00	10 092,00	10 605,30	158,11
310	Tuzemské bežné granty a transfery	47 173,00	114 391,00	149 854,08	330 113,66
320	Tuzemské kapitálové granty a transfery	0,00	102 333,00	87 333,42	1 244 752,77
340	Prostriedky z rozpočtu EÚ	37 041,00	37 041,00	42 203,47	9 260,38
450	Finančné operácie príjmové	755 552,00	767 501,00	157 315,65	354 393,97
510	Finančné operácie - príjmové úver	25 000,00	25 000,00	0,00	690 000,00
<b>Spolu</b>	<b>x</b>	<b>2 246 512,00</b>	<b>2 416 960,00</b>	<b>1 872 890,30</b>	<b>3 998 059,85</b>

V roku 2024 obec Zálesie použila z predchádzajúceho obdobia finančné prostriedky vo výške 14 062,05 EUR, čerpala 70 371,60 EUR z poplatku za rozvoj, 36 182,00 EUR z rezervného fondu a prijala 16 800,00 EUR prostredníctvom Enviroidu.

## 2.2. Čerpanie výdavkov rozpočtu obce za rok 2024

Celkové výdavky boli v roku 2024 na úrovni 1 680,130 EUR. Programová štruktúra obce je zložená z 13 programov. Najväčšie prostriedky obec v roku 2024 vynaložila na program 8 vzdelávanie (650 152 EUR), program 13 administratíva (492 493 EUR), program 6 odpadové hospodárstvo (157 053 EUR) a program 4 služby občanom (142 561 EUR).



## Čerpanie výdavkov za rok 2024 podľa jednotlivých programov

Rozpočet v EUR	Program	2024	2024	2024
		Rozpočet	31.12.2024	Plnenie
<b>Celkové výdavky</b>		<b>2 416 960</b>	<b>1 680 130</b>	<b>70%</b>
<b>Plánovanie, manažment a kontrola</b>	<b>1</b>	29 721	23 477	79%
Riadenie obce	1.1	2 100	1 519	72%
Členstvo v organizáciách a združeniach	1.2	1 329	1 277	96%
Strategické plánovanie a projekty	1.3	24 592	18 980	77%
Daňová a rozpočtová politika obce	1.5	1 700	1 700	100%
<b>Propagácia a marketing</b>	<b>2</b>	3 400	1 710	50%
Propagácia a prezentácia obce	2.1	400	0	0%
Obecný rozhlas	2.2	0	0	0%
Obecné noviny	2.3	3 000	1 710	57%
<b>Interné služby</b>	<b>3</b>	61 173	50 040	82%
Právne služby pre obec	3.1	18 400	17 579	96%
Hospodárska správa, údržba a prev. budov	3.2	6 650	3 026	46%
Majetkovo právne vysporiadanie nehnuteľností	3.3	1 500	861	57%
Archív a registratúra	3.4	0	0	
Vzdelávanie zamestnancov obce	3.5	2 440	1 590	65%
Obecný informačný systém	3.6	12 907	9 748	76%
Podpora kultúrneho domu	3.7	19 276	17 236	89%
<b>Služby občanom</b>	<b>4</b>	642 730	142 561	22%
Klientske služby	4.1	40 010	39 240	98%
Evidencia	4.2	859	298	35%
Územné rozhodovania a stavebný poriadok	4.3	3 499	936	27%
Priestory obecného úradu	4.4	48 200	39 635	82%
Verejné osvetlenie	4.5	550 162	62 452	11%
<b>Bezpečnosť</b>	<b>5</b>	40 584	21 327	53%
Ochrana majetku a obyvateľstva	5.2	13 763	8 791	64%
Ochrana pred požiarmi	5.3	25 491	11 206	44%
Kamerový systém	5.4	1 330	1 330	100%
<b>Odpadové hospodárstvo</b>	<b>6</b>	175 957	157 053	89%
Odvoz a zneškodňovanie odpadu	6.1	162 437	145 381	90%
Zberný dvor	6.2	11 120	9 430	85%
Separácia odpadu	6.4	2 400	2 242	93%
<b>Komunikácia</b>	<b>7</b>	129 813	115 826	89%
Správa a údržba miestnych komunikácií	7.1	129 813	115 826	89%
<b>Vzdelávanie</b>	<b>8</b>	650 152	603 652	93%
Materská škola	8.1	524 916	494 441	94%
Školské stravovanie	8.2	117 236	108 815	93%
Základná škola	8.3	8 000	396	5%
<b>Šport</b>	<b>9</b>	13 000	12 000	92%
Podpora športových podujatí	9.1	0	0	
Podpora športových organizácií	9.2	12 000	12 000	100%
Revitalizácia obecného ihriska "jama"	9.3	1 000	0	0%
<b>Kultúra</b>	<b>10</b>	11 100	6 459	58%
Podpora kultúrnych a spoloč. aktivít	10.2	10 200	5 713	56%
Starostlivosť o kultúrne pamiatky a pamätihod.	10.3	0	0	0%
Konfesie a ekumenické aktivity	10.4	900	746	83%
<b>Prostredie pre život</b>	<b>11</b>	57 038	19 704	35%
Cintorín	11.2	3 000	237	8%
Správa a údržba verejnej zelene	11.3	45 288	13 167	29%
Dotácie podľa VZN 3_2021	11.4	8 750	6 300	72%
<b>Sociálne služby</b>	<b>12</b>	67 779	33 828	50%
Opatrovateľská služba v domácnosti obč.	12.1	65 379	31 425	48%
Klub dôchodcov	12.2	2 400	2 404	100%
<b>Administratíva</b>	<b>13</b>	534 513	492 493	92%
Administratíva	13.1	239 802	215 617	90%
Obecné zastupiteľstvo a komisie komunikujú	13.2	0	0	
Kontrolór v službách efektívnosti	13.3	15 991	15 950	100%
Obecný úrad ústretový k občanom	13.4	278 720	260 926	94%

**Čerpanie výdavkov za rok 2024 podľa ekonomickej klasifikácie**

Kategória ekonomickej klasifikácie	Názov ekonomickej klasifikácie	Schválený rozpočet	Rozpočet po zmenách	Skutočnosť 2024	Skutočnosť 2023
610	Mzdy, platy, služobné príjmy a ostatné osobné vyrovnania	542 909,00	541 549,00	530 485,77	469 461,67
620	Poistné a príspevok do poisťovní	202 614,00	208 463,00	198 712,80	168 548,77
630	Tovary a služby	622 570,00	611 150,00	465 484,62	583 872,30
640	Bežné transfery	59 880,00	101 090,00	87 827,55	91 976,23
650	Splácanie úrokov a ostatné platby súvisiace s úverom, pôžičkou, návratnou finančnou výpomocou a finančným prenájmom	35 219,00	35 219,00	27 179,76	13 225,77
710	Obstarávanie kapitálových aktív	761 320,00	852 489,00	305 439,44	2 283 373,55
<b>Spolu</b>	<b>x</b>	<b>2 224 512,00</b>	<b>2 349 960,00</b>	<b>1 615 129,94</b>	<b>3 610 458,29</b>

**Výdavkové finančné operácie**

Finančné operácie	Skutočnosť 2024	Skutočnosť 2023
<b>Výdavkové finančné operácie v tom:</b>	<b>65 000,00</b>	<b>103 000,00</b>
Poskytnuté úvery, pôžičky a návratné finančné výpomoci	0,00	0,00
Splátky prijatých úverov, pôžičiek a návratných finančných výpomocí	65 000,00	103 000,00
Výdavky na obstaranie majetkových účastí	0	0
Ostatné výdavky	0	0

Obec Zálesie v roku 2024 splatila spolu 65 000 EUR z istiny úveru. K 31.12.2024 je dlh z investičného úveru vo výške 566 000 EUR.

## 2.3. Hospodárenie obce

Hospodárenie obce v EUR	Skutočnosť k 31.12.2024 v EUR
Bežné príjmy	1 628 241,23
Bežné výdavky	1 309 690,50
<b>Bežný rozpočet</b>	<b>318 550,73</b>
Kapitálové príjmy	87 333,42
Kapitálové výdavky	305 439,44
<b>Kapitálový rozpočet</b>	<b>-218 106,02</b>
<b>Prebytok/schodok bežného a kapitálového rozpočtu</b>	<b>100 444,71</b>
<b>Vylúčenie z prebytku/Úprava schodku HČ:</b>	<b>8 250,00</b>
Transfer - príspevok na výchovu a vzdelávanie detí v MŠ	5 073,00
Živý meander - dar	2 120,00
Nevyčerpané prostriedky školského stravovania na stravné a réžiu podľa ustanovenia §140-141 zákona č.245/2008 Z.z. o výchove a vzdelávaní (školský zákon) a o zmene a doplnení niektorých zákonov	1 057,00
<b>Daň za rozvoj - miestny poplatok za rozvoj</b>	<b>80 762,00</b>
<b>Upravený prebytok/schodok bežného a kapitálového rozpočtu</b>	<b>11 432,71</b>
Príjmové finančné operácie	157 315,65
Výdavkové finančné operácie	65 000,00
<b>Rozdiel finančných operácií</b>	<b>92 315,65</b>
<b>Vylúčenie zo zostatku finančných operácií</b>	<b>19 900,00</b>
Prijatá zábezpeka	19 900,00
<b>Upravený zostatok finančných operácií</b>	<b>72 415,65</b>
<b>PRÍJMY SPOLU</b>	<b>1 872 890,30</b>
<b>VÝDAVKY SPOLU</b>	<b>1 680 129,94</b>
<b>Hospodárenie obce</b>	<b>192 760,36</b>
Vylúčenie z prebytku/Úprava schodku	89 012,00
Vylúčenie finančných operácií z prebytku	19 900,00
Vylúčenie finančných záväzkov z minulých rokov	1 173,19
Úprava hospodárenia o nevyčerpaný úver	0,00
<b>Vylúčenie z prebytku/Úprava schodku celkom</b>	<b>110 085,19</b>
<b>Upravené hospodárenie obce</b>	<b>82 675,17</b>

Obec dosiahla prebytok bežného rozpočtu v sume 318 550,73 EUR, schodok kapitálového rozpočtu v sume – 218 106,02 EUR a rozdiel finančných operácií v hodnote 92 315,65 EUR. Celkovo možno konštatovať, že rozpočtové hospodárenie obce skončilo prebytkom vo výške 192 760,36 EUR.

**Upravený prebytok rozpočtu** v sume 11 432,71 EUR zistený podľa ustanovenia § 10 ods. 3 písm. a) a b) zákona č. 583/2004 Z.z. o rozpočtových pravidlách územnej samosprávy a o zmene a doplnení niektorých zákonov v znení neskorších predpisov, navrhujeme použiť na :

- tvorbu rezervného fondu **11 432,71 EUR**

**Upravený zostatok finančných operácií** podľa § 15 ods. 1 písm. c) zákona č. 583/2004 Z.z. o rozpočtových pravidlách územnej samosprávy a o zmene a doplnení niektorých zákonov v znení neskorších predpisov v sume 72 415,65 EUR, navrhujeme použiť na :

- tvorbu rezervného fondu **71 242,46 EUR**

Na základe uvedených skutočností navrhujeme tvorbu rezervného fondu za rok 2024 vo výške **82 675,17 EUR.**

### 3. Informácie o vývoji obce z pohľadu účtovníctva

#### 3.1. Štruktúra majetku a kapitálu v EUR

Položka	2024		2023		INDEX
	hodnota	% podiel na bilančnej sume	hodnota	% podiel na bilančnej sume	VÝVOJA 2024/2023
<b>NEOBEŽNÝ MAJETOK</b>	<b>6 379 555</b>	<b>92,07</b>	<b>5 705 503</b>	<b>91,39</b>	<b>1,118</b>
Dlhodobý nehmotný majetok	4 540	0,07	3 888	0,06	1,168
Dlhodobý hmotný majetok	6 097 579	88,01	5 424 179	86,88	1,124
<i>Samostatné hnutelné veci...</i>	68 902	0,99	21 898	0,35	3,146
Dlhodobý finančný majetok	277 435	4,00	277 435	4,44	1,000
<b>OBEŽNÝ MAJETOK</b>	<b>547 502</b>	<b>7,90</b>	<b>534 159</b>	<b>8,56</b>	<b>1,025</b>
Zásoby	46 265	0,67	45 845	0,73	1,009
Dlhodobé pohľadávky	0	0,00	0	0,00	0,000
Zúčtovanie medzi subjektami verejnej správy	1 877	0,00	3 632	0,00	0,000
Krátkodobé pohľadávky	50 866	0,73	127 431	2,04	0,399
Finančné účty	448 494	6,47	357 252	5,72	1,255
<b>ČASOVÉ ROZLIŠENIE</b>	<b>1 610</b>	<b>0,02</b>	<b>3 312</b>	<b>0,05</b>	<b>0,486</b>
<b>SPOLU MAJETOK</b>	<b>6 928 666</b>	<b>100,00</b>	<b>6 242 974</b>	<b>100,00</b>	<b>1,110</b>
<b>VLASTNÉ IMANIE</b>	<b>2 571 569</b>	<b>37,11</b>	<b>2 361 531</b>	<b>37,83</b>	<b>1,089</b>
ZI	0	0,00	0	0,00	0,000
KF	0	0,00	0	0,00	0,000
Fondy zo zisku	0	0,00	0	0,00	0,000
VH z minulých rokov	2 288 651	33,03	1 846 857	26,66	1,239
VH za ÚO	282 919	4,08	514 674	7,43	0,550
<b>ZÁVAZKY</b>	<b>1 184 507</b>	<b>17,10</b>	<b>734 441</b>	<b>11,76</b>	<b>1,613</b>
Rezervy	1 700	0,02	1 700	0,03	1,000
Dlhodobé záväzky	2 665	0,04	3 214	0,05	0,829
Krátkodobé záväzky	614 142	8,86	96 527	1,55	6,362
Krátkodobé fin. výpomoci	0	0,00	0	0,00	0,000
Bankové úvery	566 000	0,00	633 000	0,00	0,894
<b>ČASOVÉ ROZLIŠENIE</b>	<b>3 172 590</b>	<b>45,79</b>	<b>3 147 002</b>	<b>50,41</b>	<b>1,008</b>
<b>SPOLU VI A ZÁVAZKY</b>	<b>6 928 666</b>	<b>100,00</b>	<b>6 242 974</b>	<b>100,00</b>	<b>1,110</b>

#### Neobežný majetok

V neobežnom majetku je viazaných 92,07 % kapitálu. Na neobežnom majetku sa dlhodobý nehmotný majetok podieľal 0,1 %, dlhodobý hmotný majetok 95,6 % a dlhodobý finančný majetok 4,3 %. V roku 2024 obec Zálesie zaradila do majetku najmä tretiu budovu MŠ, prístroje a zariadenia obstarané v rámci projektu rozšírenie kapacity MŠ a dostavba jedálne. Obec ďalej zaradila vozovku na ulici Starobystrická, AED defibrilátor, pozemky v lokalite Domky, ktoré získala na základe darovacej zmluvy.

Hodnota neobežného majetku sa oproti roku 2023 navýšila o 11,81 %. Hodnota neobežného majetku bola ponížená o oprávky zodpovedajúce opotrebeniu neobežného majetku.

### Obežný majetok

Podiel obežného majetku na celkovom majetku je 7,90 %, pričom oproti roku 2023 nastal mierny nárast o 2,5 %. Tento nárast bol spôsobený najmä zvýšením prostriedkov na finančných účtoch.

Zásoby tvoria 8,5 % z obežného majetku, zúčtovanie medzi subjektami verejnej správy tvorí 0,03% obežného majetku a krátkodobé pohľadávky tvoria 23,9 % z obežného majetku.

### Pohľadávky v EUR

Pohľadávky	Zostatok k 31.12.2023	Zostatok k 31.12.2024
Pohľadávky v lehote splatnosti	85 887,37	5 287,67
Pohľadávky po lehote splatnosti	41 543,83	45 578,42
<b>Spolu</b>	<b>127 431,20</b>	<b>50 866,09</b>

Finančné účty sa podieľajú na obežnom majetku 81,9 %. Oproti roku 2023 nastal nárast o 25,5 % spôsobený menšími investíciami financovanými z vlastných zdrojov.

### Stav na jednotlivých bankových účtoch k 31.12.2024 v EUR

Účet	Názov účtu	Stav k 31.12.2024 v EUR
1814873008/5600	Prima banka Depozit	30 000,00
1814876006/5600	Prima banka Soc. fond	10 162,77
1814872005/5600	Prima banka ŠJ	6 498,76
1814875003/5600	Prima banka bežný účet	85 832,38
1814875003/5600	Prima banka rezervný fond	174 971,26
4208943559/0200	VÚB bežný účet	12 058,07
4208943559/0200	VÚB rozvoj	126 658,43
<b>221</b>		<b>446 181,67</b>

### Vlastné imanie

Vlastné imanie tvorí 37,11 % celkových pasív. Najväčší podiel na vlastnom imaní má výsledok hospodárenia z minulých rokov (89,0 %)

## Závazky

Závazky sa na pasívach podieľajú 17,10 %, pričom oproti roku 2023 nastal nárast o 61,3 %. Najväčší vplyv na nárast celkových záväzkov mali krátkodobé záväzky. V roku 2024 bola vystavená faktúra od spoločnosti DELTECH, a.s. za rekonštrukciu verejného osvetlenia v sume 480 199,39 EUR. Faktúra bola uhradená až v roku 2025 po načerpaní finančných prostriedkov z Enviromentálneho fondu.

V roku 2024 bol splatený úver na financovanie výstavby 2. budovy MŠ. V roku 2024 obec realizovala mimoriadnu splátku kontokorentného úveru vo výške 45 000,00 EUR. K 31.12.2024 zostáva nesplatená istina vo výške 566 000,00 EUR.

### Závazky v EUR

Závazky	Zostatok k 31.12.2023	Zostatok k 31.12.2024
Závazky v lehote splatnosti	93 757,32	611 240,12
Závazky po lehote splatnosti	5 983,57	2 902,15
<b>Spolu</b>	<b>99 740,89</b>	<b>616 807,35</b>

### Časové rozlíšenie

Položka časové rozlíšenie tvorí 45,79 % celkových pasív. Položku tvoria výnosy budúcich období, ktoré medziročne vzrástli z dôvodu zaradenia majetku financovaného z nenávratného finančného príspevku (rozšírenie kapacity MŠ a dostavba jedálne) a darov (pozemky v lokalite Domky).

### 3.2. Výkaz ziskov a strát v EUR

POLOŽKA	2024		2023		INDEX
	EUR	%	EUR	%	VÝVOJA 2024/2023
<b>Náklady</b>	<b>1 391 797</b>	<b>100</b>	<b>1 398 574</b>	<b>100</b>	<b>1,00</b>
50 - Spotrebované nákupy	134 093	9,63	167 403	12,03	<b>0,80</b>
51 - Služby	284 289	20,43	332 167	23,87	<b>0,86</b>
52 - Osobné náklady	759 995	54,61	682 322	49,02	<b>1,11</b>
53 - Dane a poplatky	0	0,00	225	0,02	<b>0,00</b>
54 - Ostatné náklady na prevádzkovú činnosť	24 614	1,77	37 380	2,69	<b>0,66</b>
55 - Odpisy, rezervy a OP z prev. a fin. činnosti a zúčt. Časového rozlíšenia	123 306	8,86	147 162	10,57	<b>0,84</b>
56 - Finančné náklady	28 752	2,07	17 411	1,25	<b>1,65</b>
57 - Mimoriadne náklady	0	0,00	0	0,00	
58 - Náklady na transfery a náklady z odvodov príjmov	36 749	2,64	14 502	1,04	<b>2,53</b>
<b>Výnosy</b>	<b>1 674 716</b>	<b>100</b>	<b>1 913 248</b>	<b>114</b>	<b>0,88</b>
60 – Tržby za vlastné výkony a tovar	69 532	4,15	61 569	3,68	<b>1,13</b>
61 – Zmena stavu vnútroorganizačných služieb	0	0,00	0	0,00	<b>0,00</b>
62 – Aktivácia	0	0,00	2 719	0,16	<b>0,00</b>
63 – Daňové a colné výnosy a výnosy z poplatkov	1 267 430	75,68	1 211 935	72,37	<b>1,05</b>
64 – Ostatné výnosy	95 153	5,68	300 106	17,92	<b>0,32</b>
65 – Zúčtovanie rezerv a OP z prevádzkovej a finančnej činnosti a zúčtovanie časového rozlíšenia	1 700	0,10	1 200	0,07	<b>1,42</b>
66 – Finančné výnosy	311	0,02	0	0,00	<b>0,00</b>
67 – Mimoriadne výnosy	0	0,00	0	0,00	<b>0,00</b>
69 – Výnosy z transferov a rozpočtových príjmov v obciach, VÚC a v RO a PO zriadených obcou alebo VÚC	240 590	14,37	335 719	20,05	<b>0,72</b>
<b>Hospodársky výsledok / + kladný HV, - záporný HV /</b>	<b>282 919</b>		<b>514 674</b>		<b>0,55</b>

Výsledok hospodárenia za účtovné obdobie medziročne klesol o 231 755 EUR na úroveň 282 919 EUR. Pozitívne na výsledok hospodárenia vplývali najmä výnosy z daní a poplatkov, ktoré tvoria 75,68 % celkových výnosov. Negatívny vplyv malo najmä navýšenie osobných nákladov a poníženie ostatných výnosov.

### 3.3. Hospodársky výsledok a jeho vysporiadanie

Za rok 2024 obec Zálesie vykázala kladný výsledok hospodárenia vo výške 282 918,69 EUR.

Obec Zálesie odporúča kladný výsledok hospodárenia za rok 2024 preúčtovať v plnej výške na účet 428 – nevysporiadaný výsledok hospodárenia minulých rokov.

## 4. Výrok audítora

### 4.1. Predmet a spôsob overenia ročnej účtovnej závierky

Overenie správnosti účtovnej závierky za rok 2024 vykonala spoločnosť PROMT AUDIT, spol. s r.o., Licencia č.: 244, v priestoroch obecného úradu v čase od 1/2025 do 5/2025.

Predmetom overenia bola účtovná závierka zostavená k 31.12.2024 v zmysle § 17 a 18 Zákona o účtovníctve č. 431/2002 Z. z. v znení neskorších predpisov, a to:

- Súvaha v plnom rozsahu k 31.12.2024
- Výkaz ziskov a strát v plnom rozsahu k 31.12.2024
- Poznámky

### 4.2. Výrok

Správa audítora o overení súladu výročnej správy Obce Zálesie s auditovanou účtovnou závierkou za rok 2024 je priložená k Výročnej správe 2024.

## 5. Zhodnotenie finančného hospodárenia obce

### 5.1 Ukazovateľ likvidity

UKAZOVATEĽ	m.j.	2024	2023	2022
Obežné aktíva	EUR	547 502	534 159	638 035
Krátkodobé záväzky	EUR	614 142	96 527	86 290
<b>Celková likvidita</b>	<b>koef.</b>	<b>0,89</b>	<b>5,53</b>	<b>7,39</b>

Ukazovatele likvidity označujú schopnosť transformácie majetku na peňažné prostriedky, ktorými je možné vyrovať záväzky.

Ukazovateľ celková likvidita vypovedá o vzťahu medzi obežným majetkom a krátkodobými záväzkami. Celková likvidita obce je v roku 2024 na úrovni 0,89, pričom sa oproti roku výrazne 2023 znížila. Hodnota ukazovateľa 0,89 znamená, že krátkodobé prostriedky obce kryjú krátkodobé záväzky 0,89 krát. Pokles bol spôsobený najmä vznikom krátkodobého záväzku vyplývajúceho z rekonštrukcie verejného osvetlenia v sume 480 199,39 EUR. Faktúra bola uhradená až v roku 2025 po načerpaní finančných prostriedkov z Enviromentálneho fondu. Majetok v podobe krátkodobého finančného majetku prináša obci len malý prínos. Voľné zdroje obec aktívne vkladá do majetku, ktorý ma vyšší prínos a ktorý zabezpečí tvorbu hodnoty obce z dlhodobého hľadiska.

## 5.2 Ukazovateľ daňovej sily

UKAZOVATEĽ	m.j.	2024	2023	2022
Daňové príjmy	EUR	1 303 619	1 262 490	1 115 502
Počet obyvateľov	počet	2 322	2 292	2 242
<b>Daňová sila</b>	<b>EUR</b>	<b>561,42</b>	<b>550,82</b>	<b>497,55</b>

Daňová sila obce interpretuje objem finančných prostriedkov plynúcich obci zo všetkých daní v prepočte na jedného obyvateľa obce. Predstavuje daňovú autonómiu obce. Daňové príjmy sú stabilným príjmom do rozpočtu obcí, a tvoria ich hlavne podielové dane a miestne dane. Daňová sila obce medziročne stúpila o 1,92 %, čo je pozitívne. Obec v roku 2024 inkasovala 561,42 EUR na jedného obyvateľa. Obec sa musí aj naďalej snažiť o lepšiu vymožitelnosť svojich daňových pohľadávok.

## 5.3 Ukazovateľ finančnej sily

UKAZOVATEĽ	m.j.	2024	2023	2022
Vlastné príjmy	EUR	1 583 010	2 853 060	1 229 157
Počet obyvateľov	počet	2 322	2 292	2 242
<b>finančná sila</b>	<b>EUR</b>	<b>681,74</b>	<b>1 244,79</b>	<b>548,24</b>

Finančná sila je tvorená daňovými príjmami a transfermi, ktoré obciam plynú zo štátneho rozpočtu na prenesené kompetencie. Poukazuje tiež na závislosť obcí od štátneho rozpočtu. Vývoj tohto ukazovateľa v sledovanom období nie je rovnomerný. Medziročne klesol o 45,23 %. Tento pokles bol spôsobený najmä prijatím kapitálového transferu na financovanie rozšírenia kapacity MŠ a dostavby jedálne v roku 2023. Podiel vlastných príjmov rozpočtu obce v roku 2024 dosahuje hodnotu 681,74 EUR na jedného obyvateľa.

## 5.4 Ukazovateľ daňovej sebestačnosti

UKAZOVATEĽ	m.j.	2024	2023	2022
Daňové príjmy	EUR	1 303 619	1 262 490	1 115 502
Bežné príjmy	EUR	1 648 141	1 708 913	1 289 163
<b>Daňová sebestačnosť</b>	<b>%</b>	<b>79,10</b>	<b>73,88</b>	<b>86,53</b>

Daňová sebestačnosť obce je indikátor, ktorý vyjadruje pomer daňových príjmov obce k bežným príjmom obce. Daňové príjmy v roku 2024 tvorili 79,10 % bežného rozpočtu. Podiel daňových príjmov k bežným sa zvýšil, čo zapríčinilo najmä zníženie ostatných príjmov obce (výnimočné príjmy v roku 2023 – napr. sponzorské pri príležitosti osláv sto rokov obce Zálesie). Daňové pohľadávky medziročne klesli z 86 670,31 EUR (rok 2023) na 43 042,65 EUR (rok 2024).

## 5.5 Ukazovateľ finančnej sebestačnosti

UKAZOVATEĽ	m.j.	2024	2023	2022
Daňové príjmy	EUR	1 303 619	1 262 490	1 115 502
Všeobecné dotácie	EUR	279 391	1 590 571	113 655
Celkové príjmy	EUR	1 872 890	3 998 060	1 378 139
Celkové výdavky	EUR	1 680 130	3 713 458	1 221 705
<b>Finančná sebestačnosť príjmy</b>	<b>%</b>	<b>84,52</b>	<b>71,36</b>	<b>89,19</b>
<b>Finančná sebestačnosť výdavky</b>	<b>%</b>	<b>94,22</b>	<b>76,83</b>	<b>100,61</b>

Spôsob výpočtu finančnej sebestačnosti vyjadruje podiel daňových príjmov obce a všeobecných dotácií na celkových príjmoch obce alebo celkových výdavkoch obce. Predstavujú objem zdrojov, ktoré môžu byť využité v rámci pridelených právomocí. Celkovo môžeme konštatovať, že obec Zálesie je ekonomicky efektívna, pretože disponuje dostatočnými vlastnými príjmami, ktoré jej zabezpečujú dlhodobú stabilitu. Obec Zálesie je finančne sebestačná, čo dokazujú hodnoty ukazovateľov, keďže ich hodnota je väčšia ako 50 %.

## 6. Perspektívy rozvoja obce v roku 2025

### 6.1 Poslanie obce

Základnou úlohou obce pri výkone samosprávy je starostlivosť o všestranný rozvoj jej územia a o potreby jej obyvateľov. Naším poslaním je vychádzať v ústrety požiadavkám občanov obce Zálesie.

## 6.2 Cieľ obce

Cieľom obce je vytvoriť úspešnú a príťažlivú obec najmä pre svojich obyvateľov, ale aj pre návštevníkov v podobe upravenej, čistej a zaujímavej lokality pre bývanie a trávenie voľného času, obec s komplexne vybudovanou infraštruktúrou a kvalitným životným prostredím.

## 6.3. Vízia obce

Našou víziou je vytvárať peknú, čistú a príťažlivú obec pre život, ktorá bude:

- dobre hospodáriacou a riadenou obcou,
- súdržnejšou, otvorenejšou a aktívnejšou obcou, uspokojujúcou záujmy občanov,
- progresívnou obcou s dobrou infraštruktúrou a udržateľnou výstavbou,
- obcou chrániacou a zveľaďujúcou si svoje prírodné a kultúrne dedičstvo,
- s primeraným nárastom počtu obyvateľov.

## 6.7. Investície

Plánované investície na rok 2025 sú vo výške 1 209 731 EUR.

Z čoho najväčšiu časť tvoria výdavky na vodozádržné opatrenia (605 827 EUR) a rekonštrukciu verejného osvetlenia (511 600 EUR). Ostatné položky tvoria vybudovanie detského ihriska (55 000 EUR), rekonštrukcia a modernizácia komunikácií (20 000 EUR), strategické plánovania a projekty (8 000 EUR), príprava projektu výstavby základnej školy (8 000 EUR) a ukončenie projektu Živý meander (1 304 EUR).

## **7. Udalosti osobitného významu po skončení účtovného obdobia**

Obec nezaznamenala žiadnu udalosť osobitného významu po skončení účtovného obdobia, za ktoré sa vyhotovuje výročná správa.

## **8. Záver**

Rok 2024 bol pre Obec Zálesie špecifický najmä prípravou viacerých investícií plánovaných na rok 2025, ktoré budú mať za následok výrazné skvalitnenie života občanov rýchlo sa rozrastajúcej obce Zálesie.

## **9. Prílohy**

1/ Účtovná závierka za obdobie 1.1.2024 -31.12.2024

2/ Správa nezávislého audítora o audite účtovnej závierky za rok 2024

V Zálesí dňa 20.05.2025

Vypracoval: Ing. Tatiana Svetláková

Účtovník ▪ Ekonóm

Schválil: Bc. Martina Dobrovodská

Starostka obce