

Ročná správa

2024



ŽELEZIARNE[®]
PODBREZOVÁ

Železiarne Podbrezová a.s.

DODATOK SPRÁVY NEZÁVISLÉHO AUDÍTORA k časti Správa k informáciám, ktoré sa uvádzajú vo výročnej správe

Akcionárom, dozornej rade a predstavenstvu spoločnosti Železiarne Podbrezová a.s.:


Overili sme individuálnu účtovnú závierku spoločnosti Železiarne Podbrezová a.s. (ďalej len „spoločnosť“) k 31. decembru 2024 uvedenú v prílohe priloženej konsolidovanej výročnej správy spoločnosti, ku ktorej sme dňa 25. marca 2025 vydali správu nezávislého audítora, ktorá sa nachádza na stranách 1 – 2 prílohy konsolidovanej výročnej správy spoločnosti. Taktiež sme overili konsolidovanú účtovnú závierku spoločnosti Železiarne Podbrezová a.s. a jej dcérske spoločnosti (ďalej len „skupina“) k 31. decembru 2024 uvedenú na stranách 48 – 73 priloženej konsolidovanej výročnej správy spoločnosti, ku ktorej sme dňa 29. apríla 2025 vydali správu nezávislého audítora, ktorá sa nachádza na stranách 49 – 50 konsolidovanej výročnej správy spoločnosti. Tento dodatok sme vypracovali v zmysle § 27 odsek 6 zákona č. 423/2015 Z.z. o štatutárnom audite a o zmene a doplnení zákona č. 431/2002 Z. z. o účtovníctve v znení neskorších predpisov (ďalej len „zákon o štatutárnom audite“).

Na základe vykonaných prác, ktoré sú opísané v častiach „Správa k informáciám, ktoré sa uvádzajú vo výročnej správe“ vyššie uvedených správ nezávislého audítora, podľa nášho názoru:

- informácie uvedené v konsolidovanej výročnej správe spoločnosti zostavenej za rok 2024 sú v súlade s jej individuálnou aj konsolidovanou účtovnou závierkou za daný rok,
- konsolidovaná výročná správa obsahuje informácie podľa zákona č. 431/2002 Z. z. o účtovníctve v znení neskorších predpisov.

Okrem toho, na základe našich poznatkov o skupine a jej situácii, ktoré sme získali počas auditov individuálnej účtovnej závierky a konsolidovanej účtovnej závierky, sme povinní uviesť, či sme zistili významné nesprávnosti v konsolidovanej výročnej správe. V tejto súvislosti neexistujú zistenia, ktoré by sme mali uviesť.

Bratislava 18. júla 2025



Ing. Zuzana Letková, FCCA
zodpovedný audítor
Licencia SKAu č. 865

V mene spoločnosti
Deloitte Audit s.r.o.
Licencia SKAu č. 014

OBSAH


PRÍHOVOR PREDSEDU PREDSTAVENSTVA	2
PREZENTÁCIA SPOLOČNOSTI	4
Predstavenstvo	4
Dozorná rada	6
Základné údaje	7
Kľúčové finančné ukazovatele	8
Výroba a predaj	10
SPRÁVA PREDSTAVENSTVA	12
Podnikateľská činnosť	14
Environmentálna politika	19
EÚ Taxonómia	19
Ľudské zdroje	26
Správa o stave majetku a finančnom hospodárení spoločnosti	29
Správa o činnosti spoločností zahrnutých do konsolidácie	34
Podnikateľský zámer	41
Záver	43
INFORMÁCIE PRE AKCIONÁROV	44
SPRÁVA O ČINNOSTI DOZORNEJ RADY	46
KONSOLIDOVANÉ FINANČNÉ VÝKAZY	48
KONTAKTY	74

Príhovor predsedu predstavenstva

Vážení obchodní partneri, vážení akcionáři,

*dovoľte mi, aby som sa Vám touto cestou prihovril
pri príležitosti zverejnenia výročnej správy.*

*Výročná správa predstavuje jeden z kľúčových
dokumentov spoločnosti, ktorým každoročne
reflektujeme uplynulé obdobie. Poskytuje komplexný
pohľad na naše hospodárenie, zhodnocuje dosiahnuté
výsledky a zároveň ponúka transparentný prehľad
o vývoji a smerovaní spoločnosti v hodnotenom roku.*



Ing. Vladimír SOTÁK
generálny riaditeľ a predseda predstavenstva



Príhovor predsedu predstavenstva

Rok 2024 bol pre našu spoločnosť mimoriadne náročný. Naše hospodárske výsledky významne ovplyvnili vysoké ceny energií, najmä elektrickej energie a zemného plynu. Tieto náklady výrazne zatažili naše hospodárenie a spôsobili finančnú stratu, ktorú sa nám napriek úsporným opatreniam nepodarilo eliminovať. Ceny našich výrobkov na zahraničných trhoch zostali na prijateľnej úrovni, neboli nízke, no aj napriek tomu sa náklady na energie stali rozhodujúcim negatívnym faktorom. Zásadný vplyv na vývoj cien elektrickej energie v celej Európskej únii (EÚ) mala energetická burza zriadená v Nemecku (EEX), ktorá určuje ceny elektrickej energie. Tie v roku 2024 dosahovali úroveň až 150-200 eur za MWh, čo predstavovalo extrémnu záťaž nielen pre našu spoločnosť, ale aj pre mnohé iné priemyselné subjekty v rámci únie. Považujeme za dôležité upozorniť na to, že Európska energetická burza a celý systém obchodovania s elektrickou energiou je nastavený zle a nespravodlivo. Viaceré členské štáty EÚ, s výnimkou napríklad Talianska či Francúzska, zatiaľ neprijali dostatočné opatrenia na zmenu tohto stavu. Súčasnú nastavenie trhu, prijímanie príkazov, nariadení a obmedzení, podľa môjho názoru, neprispieva k stabilite, ani k udržateľnej konkurencieschopnosti európskeho priemyslu voči globálnym hráčom, ako sú USA či Čína, a má mimoriadne nepriaznivý dopad aj na predaj našich výrobkov. Ďalším negatívnym faktorom ovplyvňujúcim podnikateľské prostredie bola pretrvávajúca geopolitická nestabilita v dôsledku vojny na Ukrajine. V tomto kontexte vyjadrujem presvedčenie, že riešenie medzinárodných sporov by malo vždy prioritne prebiehať diplomatickou cestou, s cieľom zabezpečiť mier a stabilitu v regióne aj v Európe ako celku.

V priebehu roka 2024 čelila spoločnosť Železiarne Podbrezová zložitej situácii, ktorú však využila na realizáciu rozsiahlych projektov. Celkový investičný plán, ktorý máme pripravený na obdobie až do roku 2029, počíta s investíciami vo výške približne 109 miliónov eur. Už teraz môžeme povedať, že uskutočnené investície, najmä v oblasti technológií vo výrobných prevádzkarňach valcovňa a ťaháreň rúr, priniesli konkrétne výsledky. Vybudovali sme moderné linky na spracovanie rúr, vďaka ktorým sme dokázali optimalizovať výrobný proces a efektívne nahradiť prácu približne 170 ľudí. Investície realizované v roku 2024, vo výške viac ako 16 miliónov eur, ako aj tie plánované na nasledujúce roky, prinesú ďalšie úspory v oblasti pracovnej sily, zníženie spotreby energií, zvýšenie produktivity práce a v konečnom dôsledku aj zníženie emisií CO₂.


Môžem zodpovedne povedať, že naša spoločnosť je technologicky veľmi dobre pripravená a kvalita našej produkcie spĺňa vysoké štandardy. Za to patrí poďakovanie celému pracovnému kolektívu, ktorý odvádza výbornú prácu, a verím, že v tomto trende budeme pracovať aj naďalej. Mrzí ma však, že Európska únia postupne stráca konkurencieschopnosť voči Číne a Spojeným štátom americkým. Na európskom trhu vnímam nedostatok nových investícií, čo sťažuje naše možnosti presadiť sa. Na druhej strane platí, že v náročných podmienkach dokážu uspieť len tí najlepší, a ja som presvedčený, že spoločnosť Železiarne Podbrezová medzi nich jednoznačne patrí.

Na záver mi dovoľte poďakovať všetkým, ktorí sa akýmkoľvek spôsobom podieľali na fungovaní a rozvoji našej spoločnosti v roku 2024. Ďakujem všetkým spolupracujúcim firmám, dodávateľom, odberateľom, bankovým inštitúciám a obchodným partnerom za ich dôveru, podporu a korektnú spoluprácu.

Ing. Vladimír Soták
predseda predstavenstva
a generálny riaditeľ



Predstavenstvo



Ing. Vladimír SOTÁK

predseda predstavenstva a generálny riaditeľ

Narodil sa v roku 1955. Členom predstavenstva je od vzniku akciovej spoločnosti v roku 1992. Funkciu predsedu predstavenstva a generálneho riaditeľa spoločnosti zastáva od roku 1994.



Predstavenstvo



Ing. Marian KURČÍK

podpredseda predstavenstva a ekonomický riaditeľ

Narodil sa v roku 1958. Vo vedení spoločnosti pracuje od roku 1993. Členom predstavenstva je od roku 1994 a do funkcie podpredsedu bol zvolený v roku 2002.



Ing. Miloš DEKRÉT

člen predstavenstva a výrobný riaditeľ

Narodil sa v roku 1965. Výrobným riaditeľom sa stal v júli 2014 a členom štatutárneho orgánu spoločnosti je od roku 2015.



Ing. Vladimír SOTÁK, ml.

člen predstavenstva a obchodný riaditeľ

Narodil sa v roku 1977. Členom predstavenstva sa stal v roku 2015 a obchodným riaditeľom v januári 2019.



Ing. Martin DOMOVEC

člen predstavenstva a technický riaditeľ

Narodil sa v roku 1980. Vo funkcii technického riaditeľa spoločnosti pôsobí od roku 2021 a členom predstavenstva sa stal v roku 2022.



Ing. Ján VILLIM

člen predstavenstva a personálny riaditeľ

Narodil sa v roku 1979. Od januára 2022 pracuje ako personálny riaditeľ spoločnosti a v júni 2022 bol zvolený aj za člena predstavenstva.

Dozorná rada



Ing. Ján BANAS
predseda dozornej rady



Luigi CUZZOLIN
člen dozornej rady



Ing. Jozef MARČOK
podpredseda dozornej rady




Ing. Tomáš IHRING
člen dozornej rady



Ing. Ľudovít IHRING
podpredseda dozornej rady




Ing. Ivan SETVÁK
člen dozornej rady
volený zamestnancami




Ing. Július KRIVÁŇ
podpredseda dozornej rady



Ján CIPCIAR
člen dozornej rady
volený zamestnancami



Ing. Vladimír ZVARÍK
podpredseda dozornej rady
† 3. februára 2025



Ing. Peter KOHÚT
člen dozornej rady
volený zamestnancami

Základné údaje

Obchodné meno: Železiarne Podbrezová a.s.
skrátene ŽP a.s.

Právna forma: Akciová spoločnosť

Sídlo: Kolkáreň 35
976 81 Podbrezová
Slovenská republika

Dátum založenia: 21. apríla 1992

Dátum vzniku: 1. mája 1992

IČO: 31 562 141

IČ DPH: SK2020458704

Spoločnosť Železiarne Podbrezová a.s. je zapísaná v Obchodnom registri Okresného súdu Banská Bystrica, oddiel Sa, vložka číslo 69/S.

Individuálna a konsolidovaná účtovná zvierka a ročná správa za rok 2024 podliehajú schváleniu valným zhromaždením a pre akcionárov sú k dispozícii k nahliadnutiu v sídle spoločnosti a v elektronickej podobe na internetovej stránke spoločnosti.

Kľúčové finančné ukazovatele

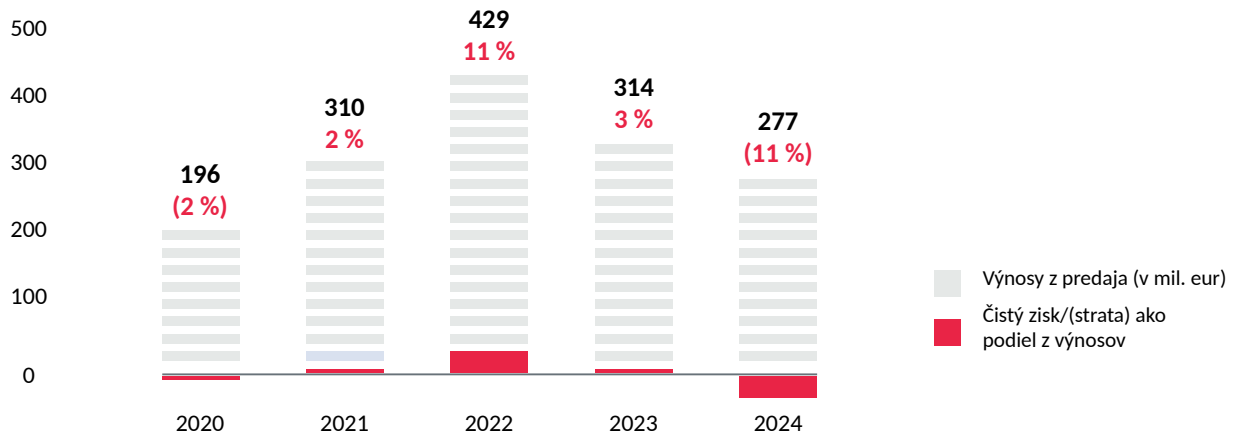
Vývoj vybraných nekonsolidovaných údajov

(podľa IFRS, v tis. eur)

	2020	2021	2022	2023	2024
Výnosy z predaja	196 414	310 159	428 595	314 103	276 694
Prevádzkový zisk/(strata)	(7 942)	2 043	61 298	1 627	(32 469)
Čistý zisk/(strata)	(3 011)	5 659	49 192	9 854	(30 983)
Rentabilita výnosov z predaja	(2 %)	2 %	11 %	3 %	(11 %)
Čistý prevádzkový cash flow	9 318	12 674	11 444	15 536	6 137
Celkové aktíva	291 029	324 686	369 764	357 331	346 065
Finančné investície	79 026	79 891	75 336	76 014	75 126
Vlastné imanie	205 639	211 298	256 434	261 049	230 066
Podiel vlastného imania na celkových zdrojoch	71 %	65 %	69 %	73 %	66 %
Úročené úvery a pôžičky	47 922	61 628	33 758	47 624	63 951
Podiel úverov a pôžičiek na celkových zdrojoch	16 %	19 %	9 %	13 %	18 %
Vlastné imanie na 1 akciu (v eurách)	86	89	108	109	96
Čistý zisk/(strata) na 1 akciu (v eurách)	(1)	2	21	4	(13)
Schválené dividendy na 1 akciu (v eurách)	1	-	2	2	-


Kľúčové finančné ukazovatele

Výnosy z predaja a ich rentabilita



Vývoj vybraných konsolidovaných údajov (podľa IFRS, v tis. eur)

	2020	2021	2022	2023	2024
Výnosy z predaja	285 460	428 556	575 214	472 199	414 796
Prevádzkový zisk/(strata)	(2 588)	21 701	88 705	17 142	(23 305)
Čistý zisk/(strata)	(3 535)	18 700	66 411	9 088	(32 258)
z toho podiel pripadajúci na akcionárov spoločnosti	(3 900)	16 640	64 328	8 508	(32 047)
Rentabilita výnosov z predaja	(1 %)	4 %	11 %	2 %	(8 %)
Čistý prevádzkový cash flow	12 918	(3 275)	76 364	26 977	10 741
Celkové aktíva	375 481	437 345	502 142	486 239	464 237
Vlastné imanie	214 929	234 016	296 002	298 624	265 334
z toho podiel pripadajúci na akcionárov spoločnosti	204 372	221 328	282 015	285 561	253 009
Úročené úvery a pôžičky	105 753	126 521	98 118	117 541	122 233
Rentabilita vlastného imania	(2 %)	8 %	23 %	3 %	(13 %)
Rentabilita celkového kapitálu	(1 %)	4 %	13 %	2 %	(7 %)
Zisk/(strata) na 1 akciu (v eurách)	(2)	7	27	4	(13)
Vlastné imanie na 1 akciu (v eurách)	86	93	118	120	106



Výroba a predaj

Výrobný program

Bezšvíkové ocelové rúry valcované za tepla
rúry pre ocelové konštrukcie
rúry pre časti strojov a všeobecné
technické účely
rúry pre tlakové a tepelné zariadenia
rúry pre závitovanie a zváranie
rúry pre prepravu horľavých plynov
a kvapalín
olejárske rúry

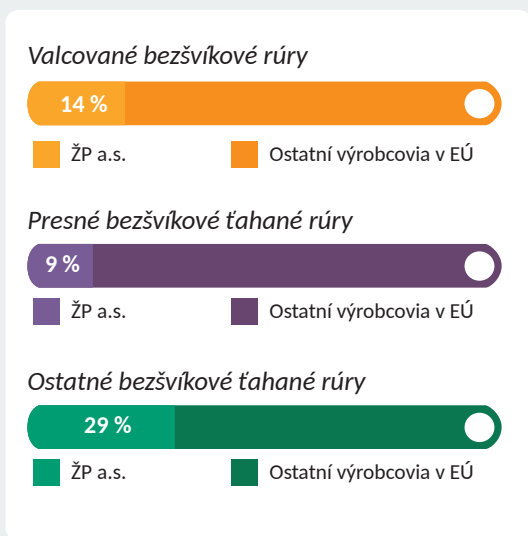
*Presné bezšvíkové ocelové rúry ťahané za
studena*
štandardné presné rúry
rúry pre automobilový priemysel
rúry pre tepelné výmenníky
rúry pre hydraulické a pneumatické valce
rúry pre tlakové hydraulické
a pneumatické obvody
rúry s vnútorným rebrovaním
galvanické pozinkované rúry
rúry pre výrobu ložísk

Rúrové polotovary
Navarovacie oblúky a redukcie
Plynule odlievane ocelové bloky

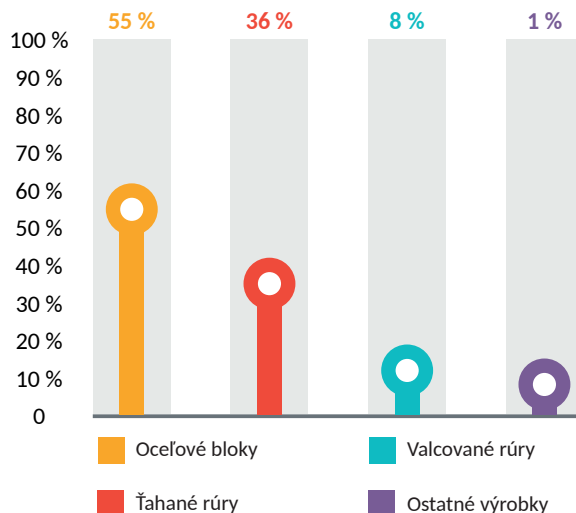


Výroba a predaj

Podiel na výrobe vybraných výrobkov v rámci EÚ v roku 2024



Výrobná štruktúra v roku 2024



Certifikácia

Systém riadenia kvality je certifikovaný podľa normy ISO 9001:2015 spoločnosťou SGS Slovakia spol. s r.o.

Na výrobky pre automobilový priemysel vlastní spoločnosť certifikát IATF 16949:2016, vydaný spoločnosťou SGS United Kingdom Ltd.

Železiarne Podbrezová a.s. vlastní na svoje výrobky certifikáty od významných certifikačných spoločností Bureau Veritas, Lloyd's Register, DNV, TÜV NORD, American Petroleum Institute, diferencovane pre výrobu a skúšanie ocelí, bezšvíkových valcovaných rúr, presných rúr a rúrových navarovacích oblúkov.

Systém environmentálneho manažérstva a systém riadenia bezpečnosti práce sú certifikované spoločnosťou SGS Slovakia spol. s r.o., podľa noriem ISO 14001:2015 a ISO 45001:2018.

Správa predstavenstva

o podnikateľskej činnosti, stave majetku a finančnom hodpodárení spoločnosti za rok 2024 a informácia o podnikateľskom zámere

Vážení akcionári,

uplynulý rok 2024 bol pre našu spoločnosť jedným z najnáročnejších rokov z pohľadu situácie na trhu ocelových bezšvíkových rúr. V náročných podmienkach sme sa snažili prispôbovať výrobu a celkovo flexibilne reagovať na všetky príležitosti, ktoré trh ponúkal. Napriek tomuto úsiliu boli hospodárske výsledky dosiahnuté v uplynulom roku najhoršími v novodobej histórii spoločnosti.



Správa predstavenstva o podnikateľskej činnosti, stave majetku a finančnom hodpodárení spoločnosti za rok 2024 a informácia o podnikateľskom zámere

Európske hospodárstvo posledné roky prechádza komplikovaným obdobím, keď na pandémiu, a všetky s ňou súvisiace komplikácie, priamo nadviazala vojna na Ukrajine. Dočasný ekonomický boom, spôsobený obnovením hospodárstva po pandémii a jej spotrebiteľských obmedzeniach, vystriedala vysoká inflácia, ktorú sa podarilo dostať pod kontrolu vo vyspelých ekonomikách až v uplynulom roku. Európska centrálna banka (ECB) pred približne rokom začala s postupným znižovaním základných úrokových sadzieb, avšak predchádzajúca výrazná reštriktívna monetárna politika, spolu s vysokými nákladmi na energie a doznievajúcim vplyvom vysokej inflácie, výrazne znížili ekonomickú aktivitu v európskom hospodárskom priestore. Hospodársky rast v Európskej únii sa v uplynulom roku síce mierne zrýchlil, no stále výrazne zaostáva za vývojom hrubého domáceho produktu v USA alebo v Číne. Žiaľ, najsilnejšie bola zasiahnutá priemyselná výroba v regióne strednej Európy a hlavne v hospodársky a priemyselne najväčšej krajine EÚ – v Nemecku, ktorého ekonomika sa v uplynulom roku dostala do technickej recesie.

Inflácia sa v závere roku 2024 priblížila dlhodobému cieľu Európskej centrálnej banky. Ceny energií sú však, v porovnaní s dlhodobými úrovňami, stále výrazne vyššie a sezónne nestabilné. V zimnom období je cenová úroveň elektrickej energie značne ovplyvnená cenami zemného plynu používaného na vykurovanie. Rovnako markantné sú rozdiely v cenách elektrickej energie v rámci pracovného týždňa. Táto cenová nestabilita negatívne vplýva na plánovanie a efektívnu prácu s nákladmi. Aj napriek hospodárskym problémom a slabému rastu dosahuje väčšina členských štátov EÚ historicky najnižšie miery nezamestnanosti, čo má za následok akútny nedostatok kvalifikovaných pracovníkov.

Prejavujú sa demografické vplyvy starnutia populácie, odchody do dôchodku nie sú dostatočne nahrádzané príchodom mladých absolventov na trh práce alebo riadenou migráciou. V súčasnosti dochádza k ďalšiemu postupnému znižovaniu základných úrokových sadzieb, čo by mohol byť jeden z faktorov, ktorý v strednodobom horizonte prispieje k oživeniu hospodárskej aktivity v EÚ, hlavne v oslabenom priemysle.

Energeticky náročné odvetvia prvovýroby, akým je aj oceliárstvo, sú v posledných rokoch veľmi negatívne ovplyvnené nepriaznivou situáciou v Európe. V porovnaní s konkurenčnými blokmi, ako USA alebo Čína, sú ceny energií v EÚ veľmi vysoké, na čo okrem firiem poukázala aj Draghiho správa o konkurencieschopnosti EÚ, zverejnená v septembri 2024. V uplynulom roku nedošlo k výraznému zlacneniu energií, naopak ku koncu roku ceny zemného plynu v dôsledku trhových rizík opäť stúpili, a tým potiahli aj spotové a forwardové ceny elektrickej energie. Ceny povoleniek Európskeho systému obchodovania s emisnými kvótami (EÚ ETS) v roku 2024 kolísali, ale v priemere sa držali úrovne 70 eur, čo bolo pod očakávaniami analytikov a obchodníkov. Dôvodom bol nižší dopyt zo strany priemyslu aj energetického sektora.

V uplynulom roku 2024 zaznamenal hutnícky a oceliarsky priemysel celosvetový pokles produkcie ocele, približne o 0,8 %. Ide už o tretí rok v rade, keď svetová výroba ocele stagnuje. K medziročnému poklesu produkcie došlo aj v Číne, ktorá vyrába viac ako 53 % svetovej ocele. Zo svetových štatistík vidíme, že Čína dosiahla vrchol svojej výroby v roku 2020 a posledné štyri roky stagnuje alebo mierne klesá. Napriek tomu je Čína so svojou masívnou výrobnou základňou hlavným hráčom na svetovom trhu ocele a svoje výrobné prebytky sa snaží umiestňovať na zahraničných trhoch. V situácii, keď výroba klesla aj v ostatných ázijských krajinách, ako Japonsko a Južná Kórea a rovnako aj v severnej Amerike, sú možnosti exportu čínskych prebytkov ešte problematickejšie a negatívne ovplyvňujú európsky trh. Výroba ocele v EÚ klesala už predchádzajúce dva roky a ani uplynulý rok neprinesol žiadny pozitívny impulz. Jediný výraznejší rast výroby ocele zaznamenala India, keďže hospodárstvo tejto najľudnatejšej krajiny v posledných rokoch rýchlo rastie.

V segmente výroby bezšvíkových rúr bola situácia v zásade podobná ako v celom oceliarskom sektore. Po silnom poklese predaja v roku 2023 sa situácia v uplynulom roku stabilizovala. Avšak výrazný previs ponuky nad dopytom na trhu tlačil na ceny bezšvíkových rúr, ktoré sa pri vysokých prevádzkových nákladoch nedarilo predávať so ziskom. Trhová nerovnováha veľmi výrazne zasiahla našu spoločnosť a tiež výrobné firmy zo skupiny ŽP GROUP. Výsledkom slabého dopytu, v kombinácii s vysokými nákladmi, bola rekordná prevádzková strata spoločností, ktorú sa nepodarilo odvrátiť ani napriek vlastnej obchodnej sieti a enormnej snahe skúsených manažérov.



Správa predstavenstva o podnikateľskej činnosti, stave majetku a finančnom hodpodárení spoločnosti za rok 2024 a informácia o podnikateľskom zámere

Po obchodne mimoriadne slabom roku 2023 sa predaj v uplynulom roku 2024 mierne zvýšil vo všetkých hlavných výrobných skupinách, no stále ide o podpriemerné objemy. V oblasti predaja oceľových kontizliatkov a presných bezšvíkových rúr je to tretí najslabší rok za posledných dvadsať rokov. Mierne zlepšenie sme zaznamenali len pri predaji valcovaných bezšvíkových rúr. Slabý dopyt pokračuje aj v prvej tretine roku 2025. Útlm priemyselnej výroby a hospodárskej aktivity na väčšine európskych trhov negatívne ovplyvňuje aj našich zákazníkov, ktorí nakupujú len nevyhnutné objemy rúr a o projektové zákazky bojuje veľký počet výrobcov.

V reakcii na trhovú situáciu a zákazkovú náplň, spoločnosť počas druhého a tretieho kvartálu 2024 postupne upravovala zmenu výroby, a s tým súvisiaci počet zamestnancov. V závere roku odišlo do predčasného dôchodku takmer 50 skúsených ľudí. Počet zamestnancov spoločnosti sa preto v uplynulom roku 2024 medziročne znížil o viac ako 8 %. Zamestnanosť v ostatných spoločnostiach skupiny zostala, až na výnimky, takmer nezmenená. Nedostatok ľudí na kvalifikovaných robotníckych a hlavne vysoko odborných pracovných pozíciách predstavuje pre ŽP GROUP problém už dlhodobo.

Železiarne Podbrezová v uplynulom roku 2024 zaznamenali medziročný pokles výnosov z hospodárskej činnosti, v porovnaní s predchádzajúcim rokom 2023, o viac ako 38 mil. eur (12 %). Prevádzkové náklady sa pritom znížili iba o 4 mil. eur (1 %). Hlavným dôvodom boli stále vysoké náklady na energiu, relatívne malý pokles cien vstupných materiálov a minimálne zmeny v cenách služieb. Naopak, osobné náklady v absolútnom vyjadrení vzrástli o 10 mil. eur (14 %). Železiarne Podbrezová preto v uplynulom roku 2024 dosiahli prevádzkovú stratu vo výške 32,5 mil. eur, čo oproti predchádzajúcemu roku predstavuje prepád o viac ako 34 mil. eur.

Celkové výsledky spoločnosti pozitívne ovplyvnili výnosy z finančnej činnosti vo forme dividend prijatých od dcérskych spoločností v sume presahujúcej 6 mil. eur. Dividendy boli spojené s finančným rokom 2023, v ktorom dcérske spoločnosti zaznamenali stále veľmi dobré výsledky hospodárenia. Tieto výnosy prispeli k miernemu zníženiu celkovej straty na 30,8 mil. eur. Spoločnosť ku koncu roka 2024 podnikala s majetkom v hodnote 346 mil. eur, ktorý bol krytý vlastnými zdrojmi na úrovni 67 %.

PODNIKATEĽSKÁ ČINNOSŤ

VÝROBA A PREDAJ

Železiarne Podbrezová a.s. si po svojej transformácii na akciovú spoločnosť v deväťdesiatych rokoch vybudovali svoju vlastnú obchodnú sieť, zloženú z dcérskych obchodných spoločností: PIPEX ITALIA S.p.A., ŽP Trade Bohemia, a.s., SLOVRUR Sp. z o. o., Pipex Deutschland GmbH a TRANSMESA. Niektoré spoločnosti sú v portfóliu skupiny už tri desaťročia a ku konečným zákazníkom cez ne smeruje približne 60 % výrobkov spoločnosti. Zvyšnú časť výroby spoločnosť predáva priamo zákazníkom prostredníctvom svojho obchodného oddelenia.

Rok 2024 bol pre našu spoločnosť mimoriadne náročný a čelili sme niekoľkým neľahkým výzvam. Neustále sa zhoršujúce podmienky na európskom trhu, najmä v dôsledku vysokej volatility cien energií, efektu doznievajúcej inflácie a rastúceho tlaku lacnej konkurencie z tretích krajín, negatívne ovplyvnili dopyt po našich produktoch, predovšetkým v segmentoch automobilového, strojárkeho a energetického priemyslu.

Vedenie spoločnosti sa muselo vysporiadať s týmito prekážkami, pričom sme sa neustále prispôbovali aktuálnym podmienkam. Napriek tomu sa nám darilo zabezpečiť výrobu a plnenie zákaziek v stanovených termínoch, čo nebolo jednoduché a vyžiadalo si to zmeny pracovných režimov a nadčasovú prácu. Výroba nebola naplnená na maximálnu kapacitu, ale v rámci dostupných objemov sme optimalizovali naše pracovné procesy.

V porovnaní s rokom 2023, ktorý bol z hľadiska dopytu jedným z najslabších v novodobej histórii spoločnosti, sa predané množstvá všetkých hlavných výrobných skupín v predchádzajúcom roku mierne zvýšili, avšak obchodný plán sme v roku 2024 nenaplnili. V porovnaní s plánom zaostali objemy predaja oceľových blokov, valcovaných rúr, ako aj presných rúr. Darilo sa nám len v oblasti predaja oceľových oblúkov a redukcií, ktorých podiel na celkových predajoch je však relatívne nízky, nakoľko ide o doplnkový sortiment. Situácia na trhoch je veľmi zložitá a nepredvídateľná aj v prvej tretine roku 2025.

V roku 2024 sme vyrobili spolu 273 160 ton ocele, čo je o 28 224 ton (12 %) viac ako v predchádzajúcom roku. Z hľadiska naplnenia výrobných kapacít sme boli približne na úrovni 70 %. Z celkového vyrobeného množstva bolo 215 031 ton ocele použitých priamo na vlastnú výrobu oceľových rúr a 58 130 ton bolo určených na predaj externým odberateľom. V roku 2024 sme predali celkovo 59 752 ton ocele, čo je o 9 % viac ako v roku 2023. Z pohľadu výroby aj predaja ocele ide o tretí najslabší rok za obdobie posledných dvadsať rokov.

Správa predstavenstva

o podnikateľskej činnosti, stave majetku a finančnom hodpodárení spoločnosti za rok 2024 a informácia o podnikateľskom zámere

Napriek tomu sme aj v roku 2024 pokračovali v investíciách do modernizácie a zefektívnenia výroby. Medzi najvýznamnejšie investičné akcie v oceliarni patrila realizácia vysokonapäťového vypínača v rozvodni zariadenia plynulého odlievania ocele a nová 63-tonová panva.

V roku 2024 sme spolupracovali s dcérskou spoločnosťou ŽP Výskumno-vývojové centrum s.r.o. na riešení dlhodobých výskumných úloh so zameraním na zvyšovanie technologickej úrovne výroby a odlievania ocele, zvyšovanie životnosti a úžitkových vlastností hutníckej keramiky, zvyšovanie kvality výroby oceľových rúr, znižovanie uhlíkovej stopy výroby ocele s využitím nízkofosilných uhlíkonosných materiálov, spracovanie odpadov i druhotných surovín a implementáciu komplexnej digitálnej podpory výroby a plynulého odlievania ocele, ktorá využíva informačné technológie a dátovú analytiku na zefektívnenie výrobných procesov.

Vo valcovní rúr sme v roku 2024 vyrobili celkovo 176 508 ton rúr, čo je o 12 506 ton (8 %) viac ako v predchádzajúcom roku. Výrobnú kapacitu sme naplnili na 88 %. Z vyrobeného objemu bolo 123 357 ton určených na predaj zákazníkom a 53 151 ton valcovaných rúr smerovalo k ďalšiemu spracovaniu vo výrobe ťahaných rúr, oblúkov a redukcií. Zrealizovaný predaj valcovaných rúr v roku 2024 bol v objeme 122 668 ton, čo je približne o 6 % viac ako v predchádzajúcom roku. Objemy výroby a predaja valcovaných rúr boli v roku 2024 na úrovni dlhodobého priemeru. Stanovený limit výrobných prestojov vo valcovní rúr sme prekročili približne o 4,5 %, a to predovšetkým z dôvodu prekročenia technologicky nutných

prestojov a zvýšeného počtu prestavieb a zmien akostí ocele, spôsobených rozdrobenou sortimentnou skladbou zákaziek. Čo sa týka štruktúry predaja valcovaných výrobkov, zvýšil sa podiel kotlových rúr a rúr pre transport médií.

Z pohľadu technologických investícií vo valcovní rúr sme v roku 2024, počas strednej opravy, zrealizovali pravidelnú trojročnú výmenu dierovacieho lisu. Nainštalovali sme nový riadiaci systém elongátora a zakúpili sme nové značiacie zariadenie pre rýchlorazenie dlhých textov na kotlovú linku. V decembri sa začala najväčšia investičná akcia, ktorou je vybudovanie novej kotlovej linky s ultrazvukom, orezávaním neskúšaných koncov a balením rúr do šesťhranu. Táto akcia bola ukončená v januári 2025.

Vo výrobe presných za studena ťahaných rúr sme zaostali za plánovaným objemom produkcie a výrobný plán pre rok 2024 sme splnili len na 90 %. Vyrobili sme 41 339 ton za studena ťahaných presných rúr, čo je o 7 % viac ako v roku 2023, no predstavuje to len 78 % výrobnéj kapacity. Počas roka 2024 sme externým zákazníkom predali 40 160 ton presných ťahaných rúr, z toho 795 ton v galvanizovanej úprave a 1 036 ton delených a hydraulických rúr. Z pohľadu zákazkovej náplne počet objednávok vo väčšine hlavných výrobných skupín ťahárne rúr v roku 2024 stagnoval, čo bolo spôsobené hlavne útlmom výroby v strojárskom a automobilovom priemysle.

Predaj výrobkov hlavnej výroby v roku 2024

	Celkový predaj výrobkov			Slovensko – 6 %		Export – 94 %	
	tony	tis. eur	podiel na odbyte	tony	tis. eur	tony	tis. eur
Oceľové bloky	59 752	37 721	14 %	-	-	59 752	37 721
Valcované bezšvíkové rúry	122 668	142 191	52 %	5 646	7 396	117 023	134 795
Presné bezšvíkové ťahané rúry	40 160	86 527	32 %	3 292	7 515	36 868	79 012
Navarovacie oblúky a redukcie	2 116	5 429	2 %	64	176	2 052	5 253
Spolu	224 696	271 868	100%	9 001	15 087	215 695	256 780

Správa predstavenstva

o podnikateľskej činnosti, stave majetku a finančnom hodpodárení spoločnosti za rok 2024 a informácia o podnikateľskom zámere

Vývoj teritoriálnej štruktúry celkového predaja (výnosy z predaja v tis. eur)

	2020	2021	2022	2023	2024
Slovensko	21 842	25 865	32 585	21 509	19 786
Česko	21 130	42 975	57 249	36 759	35 018
Ostatné krajiny EÚ	131 890	208 232	288 544	215 209	187 722
Ostatná európske krajiny	14 587	25 530	30 421	26 137	18 754
USA	5 905	6 219	15 910	13 281	11 015
Ostatný export	1 060	1 338	3 886	1 208	4 400
Celkový predaj	196 414	310 159	428 595	314 103	276 694

K významnejším investíciám v ťahárni rúr v roku 2024 patrili nadstavby úpravárenských liniek o novú ultrazvukovú hlavu a o mechanizmus na orezávanie neskúšaných koncov a odstraňovanie otrepu po delení. Významnou inováciou v ťahárni rúr bolo aj sprevádzkovanie automatického značenia rúr mikroúderom.

Kontinuálne odliavané oceľové bloky, bezšvíkové - za tepla valcované rúry, a presné - za studena ťahané rúry, tvorili aj v roku 2024 viac ako 99 % z celkovej výroby Železiarní Podbrezová a.s.

Doplňkovým sortimentom boli ďalšie výrobky s vysokou pridanou hodnotou - oceľové navarovacie oblúky a redukcie, pri ktorých sme v roku 2024 zaznamenali dostatok zákaziek a prekročili sme plánovaný objem výroby o 19 %. V roku 2024 sme vyrobil 2 094 ton navarovacích oblúkov a redukcií, čo je nárast o 326 ton (17 %) v porovnaní s rokom 2023. Zákazníkom sme predali 2 032 ton oblúkov a 84 ton redukcií.

V rámci zabezpečovania kvality boli v minulom roku uskutočnené externé audity certifikačných spoločností a zákazníkov, a to najmä dohľadový audit podľa normy IATF 16949:2016 a recertifikačné audity podľa noriem ISO 9001:2015, API Q1, API Spec. 5L a API Spec. 5CT API Q1, API 5L, API 5CT a ISO TS 16949. Obhájená certifikácia potvrdzuje, že výrobné procesy sú overené a sú v zhode s požiadavkami uvedenými v príslušných normách. Získali sme aj nový výrobkový certifikát, ktorý umožňuje dodávať

stavebné výrobky podľa normy BS EN 10210-1 do Veľkej Británie. Úspešný bol aj recertifikačný audit integrovaného systému environmentálneho manažérstva a systému riadenia bezpečnosti práce podľa noriem ISO 14001:2015 a ISO 45001:2018.

Celkové tržby z predaja výrobkov, tovarov a služieb našim zákazníkom dosiahli v uplynulom roku 2024 spolu 276 694 tis. eur, z čoho takmer 93% tvoril export. V porovnaní s predchádzajúcim rokom sa tržby znížili o 37 410 tis. eur (12 %). Pokles tržieb bol spôsobený hlavne klesajúcou priemernou úrovňou predajných cien u všetkých skupín výrobkov Železiarní Podbrezová a.s. Nízka cenová úroveň nedokázala pokryť zvyšujúce sa výrobné náklady, spôsobené rastom cien vstupných materiálov a energií, ale aj neustálym zvyšovaním ceny práce vo všetkých nadväzujúcich odvetviach v rámci ŽP GROUP.

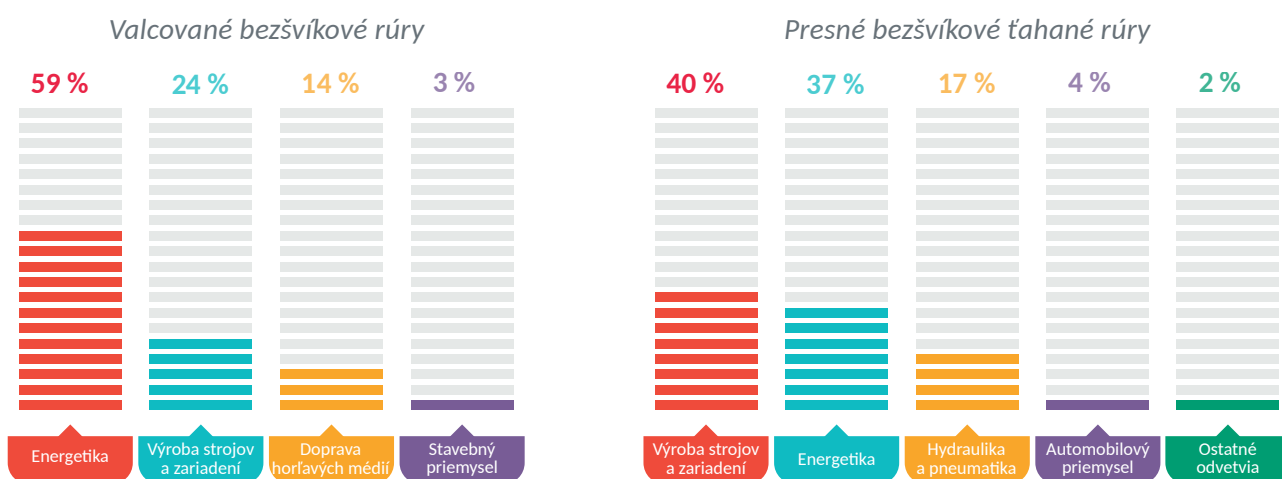
Štruktúra predaja po teritóriách sa v uplynulom roku 2024 nezmenila, hlavným trhom zostali krajiny Európskej únie v poradí Nemecko, Poľsko, Česko, Taliansko, Slovensko, Španielsko a Maďarsko.

Odvetvová aplikácia našich hlavných výrobkov - valcovaných a presných ťahaných bezšvíkových rúr, odberateľmi bola podobná ako v minulosti. Používajú sa hlavne v energetike (37 - 59 %), pri výrobe strojov a zariadení (24 - 40 %), v hydraulických zariadeniach, pri preprave ropných produktov a plynu, v automobilovom a stavebnom priemysle.

Správa predstavenstva

o podnikateľskej činnosti, stave majetku a finančnom hodpodárení spoločnosti za rok 2024 a informácia o podnikateľskom zámere

Aplikácia rúr v roku 2024



NÁKUP STRATEGICKÝCH SUROVÍN A ENERGIE

Spoločnosť Železiarne Podbrezová a.s. uplatňuje vo vzťahoch s dodávateľmi vstupných surovín normy ISO a vďaka pravidelnej a dobrej komunikácii s dodávateľmi a stabilnej platobnej disciplíne sa nám darilo udržiavať vysokú úroveň zásobovacej činnosti, čo sa týka kvality a termínov dodávok. Aj v uplynulom roku spoločnosť zápasila s dlhodobou vysokými cenami kľúčových vstupných surovín. Ceny viacerých surovín výrazne narástli už v roku 2021, v reakcii na oživenie svetovej ekonomiky, a po vypuknutí vojny na Ukrajine vystúpili ceny ocelového šrotu na nové historické maximá. V uplynulom roku 2024 ceny ocelového šrotu mierne klesli - v priemere o 3 %, no stále boli výrazne vyššie v porovnaní s cenovou úrovňou posledných desiatich rokov, a to napriek recesii v oceliarskom priemysle. Pozitívom bola relatívna cenová stabilita. Počas celého roku boli ceny bez výraznejších zmien a mierny pokles nastal až v poslednom kvartáli 2024. V uplynulom roku došlo aj k nepatrnému zníženiu cien časti legúr pre oceliarsky priemysel. Naopak, ceny priemyselnej chémie a väčšiny nekovových prísad sa medziročne nezmenili. Mierne klesli ceny grafitových elektród, ktoré kupujeme na základe dlhodobého kontraktu.

V roku 2024 sme nakúpili suroviny a materiály v súhrnnej cene 130 206 tis. eur, čo je medziročný nárast o 3 077 tis. eur (2 %), spôsobený hlavne vyšším objemom výroby. Približne 18 % nákupu predstavoval dovoz. Najväčšiu časť nakúpeného materiálu a surovín tvoril ocelový šrot. Nasledovali rôzne

ferroprísady, dôležité náhradné diely pre výrobné a obslužné prevádzkarne, grafitové elektródy, žiaruvzdorné materiály a nástroje. Pri nákupe surovín a materiálov sme v roku 2024 obchodovali s takmer 800 obchodnými partnermi.

V roku 2024 sme nakúpili spolu 231 666 ton ocelového šrotu, čo predstavuje takmer 12 %-ný nárast v porovnaní s rokom 2023. Rovnako vzrástol podiel dodávok nakúpeného šrotu z našich dcérskych spoločností ŽP EKO QELET a.s. a KBZ s.r.o., na viac ako 96 %.

V roku 2024 sme nakúpili celkovo 172 058 MWh elektrickej energie, čo je približne na úrovni predchádzajúceho roka. Vo vlastných malých vodných elektrárňach (MVE) sme vyrobili spolu 26 723 MWh elektrickej energie, čo predstavuje medziročný pokles o 8 %, spôsobený hlavne nižším úhrnom zrážok a prietokov miestnych vodných zdrojov, v porovnaní s rokom 2023, kedy boli zrážky priemerné. Vo vlastnej fotovoltaickej elektrárni (FVE), pozostávajúcej z viac ako sedemtisíc panelov umiestnených na strechách výrobných hál a skladov, sme v roku 2024 vyrobili 3 074 MWh elektrickej energie, čo zodpovedá približne 1,5 % ročnej spotreby elektrickej energie. Spolu s energiou z vodných elektrární sme tak dosiahli 14 %-ný podiel vlastnej výroby na celkovej ročnej spotrebe elektrickej energie.

Správa predstavenstva o podnikateľskej činnosti, stave majetku a finančnom hodpodárení spoločnosti za rok 2024 a informácia o podnikateľskom zámere

V roku 2024 spotové aj futures ceny elektrickej energie zaznamenali pokles v porovnaní s rokom 2023. Cenová úroveň na trhu však postupne stúpala a ceny dosahovali nové vrcholy na konci roka. Hlavne posledný kvartál bol poznačený rastúcou cenou zemného plynu, čo malo priamy dopad aj na ceny elektrickej energie. Nepriaznivým trendom posledných rokov je značná nestabilita trhovými cenami a výrazné cenové výkyvy v priebehu dňa či týždňa. Obzvlášť citelné sú výkyvy počas obdobia nadmernej výroby energie z obnoviteľných zdrojov (OZE), čo spôsobuje, že čoraz viac hodín v roku sú ceny energie záporné. Vďaka tomu, že spoločnosť systematicky nakupuje časť objemu elektrickej energie na roky vopred, nákupné ceny v roku 2024 klesli medziročne o 36 %. No v porovnaní s priemernými cenami elektrickej energie pred vojnou na Ukrajine bola cena v uplynulom roku stále o viac ako 50 % vyššia. Postupný pokles nákupných cien elektrickej energie pokračuje aj v roku 2025, čo sa premieta aj do našich nákladov.

Od Slovenského plynárenského priemyslu, a.s., sme v roku 2024 nakúpili pre vlastnú potrebu celkovo 34,7 milióna metrov kubických zemného plynu, čo predstavuje 13,5 %-ný nárast oproti roku 2023. Spoločnosť má pri nákupe zemného plynu rovnakú politiku ako pri nákupe elektrickej energie – značnú časť spotreby nakupuje na roky vopred v rámci dlhodobých kontraktov. V minulom roku sa situácia na trhu so zemným plynom relatívne stabilizovala a priemerná nákupná cena pre spoločnosť v roku 2024 mierne klesla (o 12 %) oproti roku 2023. Avšak cenová úroveň je stále o viac ako 200 % vyššia v porovnaní s dlhodobým priemerom, čo má zásadný negatívny dopad na prevádzkové náklady spoločnosti.

INVESTIČNÝ ROZVOJ A STAROSTLIVOSŤ O TECHNOLOGICKÉ ZARIADENIA

Na rok 2024 spoločnosť pôvodne plánovala investície až vo výške 23 mil. eur, no po zhoršení situácie v prvom kvartáli sme investičný plán upravili na 16,2 mil. eur, presunutím niektorých investícií do budúcich rokov. Celková výška investícií v uplynulom roku dosiahla 14 242 tis. eur, čo preyšuje ročné odpisy majetku spoločnosti. Investície boli realizované s cieľom udržať konkurencieschopnosť výroby bezšvíkových rúr aj v budúcnosti.

Pri investíciách sa tradične sústreďujeme hlavne na technologickú obnovu výrobných zariadení, ale v roku 2024 bola najväčšou investíciou výstavba tridsiatich nových firemných bytov určených na stabilizáciu zamestnanosti v spoločnosti. Výstavba modulárneho bytového domu trvala približne 8 mesiacov a k jeho skolaudovaniu došlo v roku 2025.

Medzi hlavné investície v technologickej oblasti patrilo vybudovanie novej kotlovej linky vo valcovni rúr, vrátane

ultrazvuku, finalizovania a balenia. Do prevádzky bola uvedená v januári 2025. Vo valcovni rúr sme v rámci trojročného cyklu vymenili dierovací lis, elongátor sme vybavili novým moderným riadiacim systémom a uskutočnili sme modernizáciu píl Ohler. V ťahárni rúr sme do existujúcej finalizačnej linky nainštalovali nový ultrazvuk, čím bola dokončená ďalšia úpravárenská linka. Po desiatkach rokov prevádzky prebehla výmena hlavnej panvy elektrickej oblúkovej pece (EAF) v oceliarni. Nová 63-tonová panva, tzv. nistej bola zakúpená v roku 2024, pričom jej dovoz a inštalácia prebehli v roku 2025.

Ďalšou významnou investíciou bola kúpa nového obkročného vozidla na vnútro podnikovú dopravu. V oblasti energetiky sme investovali do dokončenia automatizácie vstupnej rozvodne na „Novom závode“, ktorá zefektívnila riadenie a zvýšila produktivitu práce.

V uplynulom roku 2024 spoločnosť vynaložila na opravy a údržbu technologických zariadení a budov celkovo 40 645 tis. eur, čo je v porovnaní s predchádzajúcim rokom 2023 mierny nárast o 615 tis. eur. Vo valcovni rúr bola realizovaná oprava pretlačovacej stolice, chladníka a redukcie. V oceliarni prebiehali opravy EAF a zariadenia na plynulé odlievanie ocele (ZPO) a na ťahárni rúr sa robili opravy žihacej pece.

PREVÁDZKOVANIE VEREJNÉHO VODOVODU

Železiarne Podbrezová, ako prevádzkovateľ verejného vodovodu, zabezpečuje odber podzemnej pitnej vody z vodného zdroja - „Prameň Kráľa Matyáša“, na pitné a hygienické účely. Pitnou vodou z daného vodárenského zdroja je zásobený celý výrobný areál spoločnosti a miestna samospráva - lokalita Podbrezová.

Vybrané majetkové a ekonomické informácie o hospodárení s finančnými prostriedkami v oblasti verejných vodovodov (v zmysle § 15, ods. 7, písm. l zákona č. 442/2002 Z. z. o verejných vodovodoch a verejných kanalizáciách v platnom znení):

• ekonomicky oprávnené náklady na verejný vodovod v roku 2024	225 738,17 eur
• tržby za predaj pitnej vody (externé a interné)	223 986,64 eur
• výsledok hospodárenia – strata	- 1 751,53 eur
• prostriedky na investičnú výstavbu v roku 2024	0 eur
• tvorba účelovej finančnej rezervy na obnovu verejného vodovodu v roku 2024	121,78 eur

Finančná rezerva bola využitá na výmenu potrubných rozvodov na ulici Švermov rad v Podbrezovej.

Správa predstavenstva o podnikateľskej činnosti, stave majetku a finančnom hodpodárení spoločnosti za rok 2024 a informácia o podnikateľskom zámere

VÝSKUM A VÝVOJ

V uplynulom roku 2024 sme realizovali výskum a vývoj formou zmluvnej spolupráce s dcérskou spoločnosťou ŽP Výskumno-vývojové centrum (ŽP VVC s.r.o.) s celkovými nákladmi 906 tis. eur. Spolupracovali sme na dvanástich výskumných úlohách, z ktorých časť je strednodobého charakteru a sú zamerané na výskum v oblasti optimalizácií technologických procesov, zvyšovania životnosti keramiky, implementácie dátovej analytiky do výroby, hodnotenia kvality výroby a spracovania odpadov a druhotných surovín. Časť je aktuálna a zameriava sa najmä na tvorbu digitálnych modelov výrobných prevádzok.

Okrem výskumných úloh v spolupráci s ŽP VVC s.r.o. spoločnosť uskutočňuje aj interné výskumné projekty. Sú zamerané hlavne na hľadanie alternatívnych materiálov a predĺžovanie životnosti vybraných zariadení. V roku 2024 boli celkové náklady na tieto projekty vo výške 2,2 mil. eur (v roku 2023: 4,5 mil. eur). Do odpočtu na výskum a vývoj, v zmysle zákona o dani z príjmov, boli zahrnuté oprávnené náklady vo výške 2,1 mil. eur (v roku 2023: 4,3 mil. eur). Výška uplatneného odpočtu pre rok 2024 bola nulová (rovnako v roku 2023).

ENVIRONMENTÁLNA POLITIKA

Pre spoločnosť Železiarne Podbrezová je dlhodobou jednou z priorít starostlivosť o životné prostredie a bezpečnosť a ochrana zdravia zamestnancov (BOZP). Svedčia o tom funkčné systémy environmentálneho manažérstva a bezpečnosti a ochrany zdravia pri práci, ktoré sú trvalou súčasťou podnikateľských aktivít spoločnosti.

Na základe predchádzajúcich analýz efektívnosti a funkčnosti jednotlivých manažérskych systémov, spoločnosť v minulosti zaviedla vykonávanie spoločného interného „kombinovaného“ auditu dvoch systémov manažérstva v oblastiach životného prostredia a bezpečnosti práce. Integrovaný manažérsky systém spája:

- environmentálny manažérsky systém (SEM) podľa normy ISO 14001 a
- systém manažérstva bezpečnosti a ochrany zdravia pri práci (SRBP) podľa normy ISO 45001.

Certifikačná spoločnosť SGS Slovakia spol. s r. o. vykonala 28. mája 2024 recertifikačný audit integrovaného systému SEM a SRBP. Auditormi bola potvrdená funkčnosť integrovaného systému.

Pri plnení Programu SEM, Programu zlepšovania BOZP a ďalších ozdravných opatrení sme v roku 2024 realizovali celkovo 9 environmentálnych aktivít v hodnote 471 tis. eur. Pre zlepšenie úrovne BOZP sme splnili 35 cieľov s celkovými nákladmi 5 217 tis. eur.

EÚ TAXONÓMIA

Európska komisia, v rámci svojej politiky v oblasti cieľov nadväzujúcich na program OSN zo septembra 2015 – „Agenda 2030“, a na ciele „Parížskej dohody“ z októbra 2016 ohľadom udržateľnosti v troch oblastiach: hospodárskej, sociálnej a environmentálnej, v decembri 2016 rozhodla o zriadení expertnej skupiny v záujme vytvorenia všeobecnej stratégie Európskej únie pre udržateľné financovanie. Skupina vypracovala návrh systému jednotnej klasifikácie činností, ktoré môžu byť označené ako udržateľné z pohľadu vplyvu na ľudí a životné prostredie.

V júni 2020 zverejnila Európska komisia základné podkladové dokumenty pre EÚ Taxonómiu – nariadenie Európskeho parlamentu a Rady (EÚ) 2020/852. Ide o klasifikačný systém, ktorý má byť rámcom pre presmerovanie tokov kapitálu a financovania na tie činnosti, ktoré sú v súlade s cieľmi udržateľného rastu. EÚ taxonómia definuje šesť základných environmentálnych cieľov, z ktorých aspoň k jednému musí ekonomická činnosť prispievať a ostatné nesmie výrazne narúšať, aby bola definovaná ako environmentálne udržateľná. Delegované nariadenia Komisie (EÚ) 2021/2139, 2023/2485 a 2023/2486 obsahujú zoznam ekonomických činností, ktoré možno považovať za tzv. „oprávnené“, a zároveň stanovujú technické kritériá pre určenie toho, či daná činnosť prispieva k niektorému z environmentálnych cieľov.

V súvislosti s novými pravidlami vykazovania informácií o udržateľnosti podľa smernice Európskeho parlamentu a Rady (EÚ) 2022/2464 tzv. CSRD (Corporate Sustainability Reporting Directive), má spoločnosť od začiatku roka 2024 zriadený pracovný tím, ktorý sa venuje príprave prvej správy o udržateľnosti za celú konsolidovanú skupinu. Témou udržateľnosti za skupinu ŽP GROUP je poverený člen predstavenstva a výkonného manažmentu, čím je zabezpečený dostatočný prístup k zdrojom a informáciám v skupine. Spoločnosť spolupracuje na príprave správy o udržateľnosti s externou poradenskou firmou, s ktorou má podpísanú zmluvu a schválený harmonogram prípravy a dokumentácie procesu.

V záujme zvýšenia konkurencieschopnosti európskych firiem, Európska komisia vo februári 2025 prijala balík opatrení na zníženie administratívnej záťaže a zjednodušenie pravidiel v oblasti vykazovania o udržateľnosti (tzv. Omnibus I). Súčasťou opatrení je aj odklad začiatku platnosti požiadaviek na vykazovanie podľa smernice CSRD, čo by povinnosť zverejnenia správy o udržateľnosti pre ŽP GROUP posunulo o dva roky, t. j. až na rok 2028 za účtovné obdobie začínajúce sa 1. januárom 2027. Nasledovať by mala revízia pôsobnosti smernice CSRD a aj zjednodušenie Európskych štandardov pre vykazovanie o udržateľnosti (ESRS). Napriek tomu spoločnosť pokračuje v prípravách na nové pravidlá a zameriava sa na

Správa predstavenstva o podnikateľskej činnosti, stave majetku a finančnom hodpodárení spoločnosti za rok 2024 a informácia o podnikateľskom zámere

strategické aspekty zverejňovania o udržateľnosti, ako je napríklad analýza dvojitej významnosti či výpočet uhlíkovej stopy.

ANALÝZA OPRÁVNENOSTI A ZOSÚLADENIA ŽP GROUP S TAXONÓMIOU EÚ

Železiarne Podbrezová a.s. od roku 2023 uvádza informácie o súlade s EÚ Taxonómiou, a s tým súvisiace kľúčové ukazovatele výkonnosti (tzv. KPI), na konsolidovanej úrovni t. j. za celú skupinu ŽP GROUP. S ohľadom na nákladovú efektívnosť pri plnení vykazovacích povinností, spoločnosť za rok 2023 a 2024 neposudzovala činnosti svojich dcérskych spoločností z hľadiska ich oprávnenosti, resp. súladu s EÚ Taxonómiou, a ako oprávnenú resp. zosúladenú vykázala len činnosť Železiarní Podbrezová a.s.

ZMIERNENIE ZMENY KLÍMY

Činnosť 3.9. Výroba železa a ocele

V rámci analýzy oprávnenosti vykonanej za rok 2024 sme zistili, že naša hlavná činnosť: výroba ocele a výroba bezšvíkových ocelových rúr, oblúkov a redukcií, zodpovedá činnosti popísanej v Taxonómii EÚ: 3.9. "Výroba železa a ocele", opísanej v prílohe I k delegovanému nariadeniu Komisie (EÚ) 2021/2139, ktorá stanovuje technické kritériá preskúmania na určenie podmienok, za ktorých sa činnosť označuje za významne prispievajúcu k prvému environmentálnemu cieľu - „Zmiernenie zmeny klímy“ (CCM), pričom výrazne nenarúša plnenie ďalších environmentálnych cieľov.

Výroba ocele a ocelových rúr prispieva k CCM, ak činnosť spĺňa jedno z nasledujúcich technických kontrolných kritérií:

- emisie skleníkových plynov aplikované na uhlíkovú ocel vyrobenú v elektrických oblúkových peciach (EAF) nepresahujú 0,209 ton ekvivalentu CO₂ (rozsahy 1 + 2) na tonu výrobku, a/alebo;
- vstupný podiel ocelového šrotu v pomere k výstupnému produktu nie je pri výrobe uhlíkovej ocele nižší ako 90 %.

Spoločnosť Železiarne Podbrezová a.s. je v súlade s druhým kritériom vstupného podielu ocelového šrotu v pomere k výstupnému produktu, keďže vyrába ocel v elektrických oblúkových peciach (EAF) vyrábajúcich uhlíkovú ocel a podiel ocelového šrotu je vyšší ako 90 % výstupu.

Ďalšou z podmienok zosúladenia našej činnosti s Taxonómiou EÚ je, aby výroba ocele a ocelových rúr významne nenarúšala plnenie ostatných environmentálnych cieľov (DNSH) a bola vykonávaná v súlade s minimálnymi sociálnymi zárukami (Minimum Safeguards).

Naše španielske dcérske spoločnosti Transformaciones Metalúrgicas, S.A.U. (TRANSMESA) a TAP Tubos de Acero de Precision, S.L.U. (TAP) sú výrobcami a predajcami

presných bezšvíkových ocelových rúr ťahaných za studena. Spoločnosť spracúvajú polotovary – valcované rúry, dodané z materskej spoločnosti, ale aj od iných oceľarienských producentov. Keďže významná časť produkcie našich španielskych spoločností zahŕňa výstupy materskej spoločnosti, predpokladáme, že absolútne hodnoty ich výnosov a kapitálových či operatívnych výdavkov, súvisiacich s oprávnenou činnosťou 3.9 „Výroba železa a ocele“, by po očistení o vzájomné operácie, signifikantne nezvýšili čitatele kľúčových ukazovateľov výkonnosti, reprezentujúce celkový príspevok skupiny k zmierneniu zmeny klímy. Z tohto dôvodu sme sa rozhodli nepristúpiť k analýze a výpočtu podkladov pre zahrnutie činnosti dcérskych spoločností TRANSMESA a TAP pre účely vykazovania ich oprávnenosti resp. zosúladenia s Taxonómiou EÚ, t. j. nezapočítali sme údaje o činnosti týchto spoločností do čitateľa ukazovateľov výkonnosti.

POSÚDENIE ZÁSADY VÝRAZNÉ NENARUŠIŤ PLNENIE OSTATNÝCH ENVIRONMENTÁLNYCH CIEĽOV

Spoločnosť preskúmala podmienky na určenie toho, či svojou činnosťou výrazne nenaruša (DNSH) plnenie ostatných environmentálnych cieľov EÚ Taxonómie, bližšie popísané v dodatkoch k prílohe I delegovaného nariadenia Európskej komisie 2021/2139.

V súvislosti s Dodatkom A – výrazne nenarušiť vo vzťahu k Adaptácii na zmenu klímy, spoločnosť posúdila klimatické nebezpečenstvá a riziká. Železiarne Podbrezová identifikovali nebezpečenstvo súvisiace s vodou – „povodeň“. Časť výrobných prevádzok je umiestnených v blízkosti vodného toku rieky Hron, ktoré je ohrozeným územím. Pre elimináciu povodňového rizika má spoločnosť vypracovaný povodňový plán, ako súčasť interných smerníc. Podobne má spoločnosť vypracovaný povodňový plán zabezpečovacích prác vodných stavieb – odborných objektov a zariadení umiestnených na vodných tokoch prevádzkovaných Železiarňami Podbrezová. Oba povodňové plány boli schválené Okresným úradom Brezno.

V súvislosti s Dodatkom B – výrazne nenarušiť vo vzťahu k Udržateľnému využívaniu a ochrane vodných zdrojov, spoločnosť dodržiava opatrenia definované v smernici 2000/60/ES v oblasti vodného hospodárstva. Železiarne Podbrezová, v súlade so slovenskými právnymi predpismi, zabezpečujú odber povrchových vôd, najmä pre účely chladenia pecných agregátov a strojných zariadení. Na tento účel má spoločnosť vybudované uzavreté cirkulačné chladiace systémy, do ktorých sa dopĺňa povrchová voda. Železiarne Podbrezová, ako prevádzkovateľ verejného vodovodu, zabezpečuje odber podzemnej pitnej vody z vodného zdroja - „Prameň Kráľa Matyáša“, na pitné a hygienické účely. Pitnou vodou z daného vodárenského zdroja je zásobovaný celý výrobný areál spoločnosti a miestna samospráva - lokalita Podbrezová.

Správa predstavenstva o podnikateľskej činnosti, stave majetku a finančnom hodpodárení spoločnosti za rok 2024 a informácia o podnikateľskom zámere

V súvislosti s Dodatkom C – výrazne nenarušíť vo vzťahu k Prevencii a kontrole znečisťovania, sú výrobky Železiární Podbrezová v súlade s nariadením EÚ o perzistentných organických znečisťujúcich látkach 2019/1021, nariadením EÚ o ortuti 2017/852, nariadením EÚ o látkach, ktoré poškodzujú ozónovú vrstvu 1005/2009, nariadením EÚ o obmedzení používania určitých nebezpečných látok v elektronických zariadeniach 2011/65 a nariadením ES o registrácii, autorizácii a obmedzovaní chemikálii 1907/2006 (REACH). Spoločnosť systematicky overuje súlad s platnými právnymi predpismi a požiadavkami EÚ a posudzuje výrobky a komponenty z hľadiska rizikových faktorov. Vyrábané a predávané oceľové výrobky sú pravidelne kontrolované z hľadiska súladu s predpismi o zakázaných látkach a povinnosťami vyplývajúcimi z nariadení Európskeho parlamentu a Rady. Rovnako sa zaväzujú dodržiavať všetky predpisy o zakázaných látkach aj dodávatelia, deklaračnou formou. Výrobky Železiární Podbrezová neobsahujú žiadne látky zo zoznamov uvedených v príslušných nariadeniach EÚ a ES.

Cieľom prevencie a kontroly znečisťovania je aj využívanie technológií produkujúcich znečistenie na úrovni najlepších dostupných techník (BAT). Tieto technológie reguluje smernica EÚ 2010/75 o priemyselných emisiách a vykonávacie rozhodnutie EÚ 2012/135 o priemyselných emisiách, stanovujúce závery o najlepších dostupných technikách pre výrobu železa a ocele, v časti 1.7, ktoré sú transformované do slovenskej legislatívy. Tieto emisné limity, limity pre znečistenie vôd, vznik odpadov a rezíduí z výroby spoločnosť spĺňa, čo periodicky merajú a kontrolujú orgány ochrany životného prostredia.

V súvislosti s Dodatkom D – výrazne nenarušíť vo vzťahu k Ochrane a obnove biodiverzity a ekosystémov, spoločnosť dodržiava požiadavky smernice EÚ 2011/92 a zákona o posudzovaní vplyvov na životné prostredie. Pri realizácii nových investícií je zabezpečené komplexné posúdenie činnosti a realizovanej investície v súlade so slovenskými a európskymi predpismi v oblasti ochrany biodiverzity a ekosystémov.

MINIMÁLNE ZÁRUKY

Spoločnosť preskúmala podmienky minimálnych záruk, stanovených v článku 3 a článku 18 EÚ Taxonomie. Činnosť spoločnosti je v súlade s usmerneniami OECD pre nadnárodné podniky v oblasti podnikania a ľudských práv a deklarácie medzinárodnej organizácie práce (ILO). Železiarne Podbrezová dodržiavajú všetky platné zákony Slovenskej republiky a majú vypracovaný systém vnútorných noriem a smerníc, ktoré upravujú vzťah medzi zamestnancom a spoločnosťou, od výberového procesu, priebežného hodnotenia, vzdelávania a školenia, až po kariérny rast.

Pri odmeňovaní ide spoločnosť nad rámec kolektívnych dohôd aj zákonných požiadaviek a predstavenstvo má vypracovaný vlastný program dlhodobého odmeňovania zamestnancov. Spoločnosť má vypracovaný aj systém nahlasovania korupčného správania a etický kódex a túto oblasť v súčinnosti so svojimi dodávateľmi a zákazníkmi berie mimoriadne vážne.

Ďalšie oprávnené aktivity

V rámci skupiny ŽP GROUP sme v roku 2024 vykonávali aj ďalšie činnosti, ktoré by mohli byť považované za oprávnené podľa príloh k delegovanému nariadeniu Komisie (EÚ) 2023/2486, ktoré stanovujú technické kritériá preskúmania na určenie podmienok, za ktorých sa činnosť označuje za významne prospievajúcu k ďalším štyrom environmentálnym cieľom.

PRECHOD NA OBEHOVÉ HOSPODÁRSTVO

Činnosť 2.3. – Zber a preprava odpadu, ktorý nie je nebezpečný, a nebezpečného odpadu

Činnosť 2.7. – Triedenie a materiálové zhodnocovanie odpadu, ktorý nie je nebezpečný

Naše slovenské dcérske spoločnosti ŽP EKO QELET a.s. a KBZ s.r.o. podnikajú v oblasti nakladania s odpadmi a ich hlavnou činnosťou je kúpa a predaj nového aj zberového kovového šrotu, vrakov áut a ich spracovanie. Táto činnosť je opísaná v bodoch 2.3 a 2.7 („Zber a preprava odpadu, ktorý nie je nebezpečný, a nebezpečného odpadu“ a „Triedenie a materiálové zhodnocovanie odpadu, ktorý nie je nebezpečný“) v prílohe II k delegovanému nariadeniu Komisie (EÚ) 2023/2486, ktorá stanovuje technické kritériá preskúmania na určenie podmienok, za ktorých sa činnosť označuje za významne prospievajúcu k environmentálnemu cieľu : „Prechod na obehového hospodárstvo“ (CE), pričom výrazne nenaruša plnenie ďalších environmentálnych cieľov.

Obe spoločnosti sú kľúčovými dodávateľmi oceľového šrotu pre materskú spoločnosť, pričom Železiarňam Podbrezová a.s. dodávajú väčšinu svojej produkcie. Predpokladáme, že po vylúčení vzájomných operácií pre účely výpočtu kľúčových ukazovateľov výkonnosti (KPI), by absolútne hodnoty ukazovateľov z týchto činností boli nevýznamné vzhľadom k celkovým konsolidovaným hodnotám, použitým ako základ pre výpočet. Po zvážení očakávanej výpovednej hodnoty KPI z týchto činností, v pomere k náročnosti procesu posudzovania zosúladenia s technickými kritériami stanovenými Taxonomiou EÚ, sme sa rozhodli tento rok dané činnosti nevykazovať ako oprávnené resp. zosúladené.

Správa predstavenstva o podnikateľskej činnosti, stave majetku a finančnom hodpodárení spoločnosti za rok 2024 a informácia o podnikateľskom zámere

OCHRANA A OBNOVA BIODIVERZITY A EKOSYSTÉMOV

Činnosť 2.1. – Hotelové a turistické ubytovanie, kempingy a podobné ubytovanie

Naša dcérska spoločnosť Tále, a.s., tvorí súčasť podnikania Železiarne Podbrezová a.s. v oblasti cestovného ruchu a už viac ako 20 rokov poskytuje služby v oblasti golfovej a zimných športov v oblasti Nízkych Tatier. Disponuje športovým areálom s lyžiarskym strediskom a golfovým rezortom. Súčasťou komplexu je Hotel Stupka, ktorý okrem bežných služieb ponúka aj kongresovú turistiku a golfové pobyty. Túto činnosť sme identifikovali v bode 2.1 - „Hotelové a turistické ubytovanie, kempingy a podobné ubytovanie“, prílohy IV k delegovanému nariadeniu Komisie (EÚ) 2023/2486, ktorá stanovuje technické kritériá preskúmania na určenie podmienok, za ktorých sa činnosť označuje za významne prispievajúcu k šiestemu environmentálnemu cieľu: „Ochrana a obnova biodiverzity“ (BIO), pričom výrazne nenarúša plnenie ďalších environmentálnych cieľov.

Hospodárske výsledky spoločnosti boli v uplynulých rokoch negatívne ovplyvnené nepriaznivou ekonomickou situáciou, rastom cien vstupov v odvetví cestovného ruchu a tiež pokračujúcim nedostatkom kvalifikovaného personálu, a s tým spojeným rastom osobných nákladov. Objem obratu, kapitálových a prevádzkových výdavkov spoločnosti v absolútnom vyjadrení, relevantný pre túto činnosť je, v porovnaní s celkovou výkonnosťou ŽP GROUP, nevýznamný. Úsilie vynaložené na preskúmanie zosúladenia s Taxonómiou EÚ a následné vyčíslenie podkladov pre výpočet KPI za danú činnosť, by pravdepodobne nezodpovedalo potenciálnemu prínosu k vyššej reprezentatívnej úrovni týchto ukazovateľov. Rozhodli sme sa preto činnosť spoločnosti Tále, a.s., v oblasti ubytovania, tento rok nevykazovať ako oprávnenú resp. zosúladenú.

KLÚČOVÉ UKAZOVATELE VÝKONNOSTI

Taxonómia EÚ vyžaduje, aby veľké spoločnosti zverejnili podiel na svojom obrate, prevádzkových výdavkoch („OpEx“) a kapitálových výdavkoch („CapEx“), ktoré súvisia s environmentálne udržateľnými činnosťami, ktoré sú definované v nariadení o taxonómii a delegovaných aktoch.

ÚČTOVNÁ POLITIKA

Kľúčové ukazovatele výkonnosti (KPI) zahŕňajú ukazovatele obratu, kapitálových a prevádzkových výdavkov zosúladených s EÚ Taxonómiou, v pomere k celkovému obratu, kapitálovým a prevádzkovým výdavkom spoločnosti. Pre účely prezentácie týchto KPI spoločnosť použila vzory z delegovaného nariadenia Európskej komisie o zverejňovaní (2021/2178).

VYKAZOVANIE VÝNOSOV V RÁMCI EÚ TAXONÓMIE

Hlavnou činnosťou skupiny je výroba bezšvíkových oceľových rúr (kód NACE 24.20). Obrat skupiny tvoria výnosy z predaja vlastných výrobkov a súvisiacich služieb. Tieto sú presne definované v konsolidovanej účtovnej závierke podľa IFRS štandardov v poznámke 19. Hlavná činnosť skupiny je jednou z hospodárskych činností definovaných v EÚ Taxonómii, a zároveň materská spoločnosť, ako hlavná výrobná jednotka, spĺňa stanovené technické skríningové kritériá. Výnosy z predaja vlastných výrobkov sú v súlade s taxonómiou a sú udržateľné z pohľadu environmentálnych cieľov. Výnosy z predaja tovaru a výnosy z predaja služieb tvoria nevýznamnú časť obratu z celkového obratu spoločnosti, a keďže ide o podporné činnosti, sú vykázané v časti B, ako činnosti neoprávnené v rámci taxonómie.

Na výpočet podielu obratu činností zosúladených s taxonómiou sa v čitateli uvádzajú tržby spoločnosti Železiarne Podbrezová a.s. z predaja vlastných výrobkov. V menovateli je uvedená hodnota konsolidovaných tržieb z predaja vlastných výrobkov, tovaru a služieb celej skupiny.

VYKAZOVANIE KAPITÁLOVÝCH VÝDAVKOV V RÁMCI EÚ TAXONÓMIE

Kapitálové resp. investičné výdavky (CapEx) pozostávajú z prírastov nehnuteľností, strojov a zariadení, vrátane investícií do nehnuteľností a majetku s právom užívania a nehmotného majetku (poznámka 6 a 7 konsolidovanej účtovnej závierky podľa IFRS). Zahnuté je aj technické zhodnotenie dlhodobého majetku a majetok prenajatý formou lízingu (IFRS 16). Kapitálové výdavky boli z hľadiska EÚ Taxonómie posúdené a väčšina týchto výdavkov sa týka výroby a priamo súvisí s činnosťou spoločnosti, ktorá je zosúladená s taxonómiou. Menšia časť kapitálových výdavkov súvisí s podpornými činnosťami spoločnosti, a preto sú vykázané v časti B, ako činnosti neoprávnené v rámci taxonómie.

Na výpočet podielu kapitálových výdavkov na činnosti zosúladené s taxonómiou sa v čitateli uvádzajú výdavky spoločnosti Železiarne Podbrezová a.s. – prírastky na hmotnom, nehmotnom i prenajatom majetku. V menovateli je uvedená konsolidovaná hodnota prírastkov hmotného, nehmotného a prenajatého majetku skupiny.

Správa predstavenstva

o podnikateľskej činnosti, stave majetku a finančnom hodpodárení spoločnosti za rok 2024 a informácia o podnikateľskom zámere

VYKAZOVANIE PREVÁDZKOVÝCH VÝDAVKOV V RÁMCI EÚ TAXONÓMIE

Prevádzkové výdavky (OpEx) pozostávajú z nekapitalizovaných nákladov súvisiacich s výrobou spoločnosti, okrem odpisov, nákladov na tvorbu rezervy na CO₂, kurzových strát a ziskov, a zahŕňajú priame náklady súvisiace s výskumom a vývojom, rekonštrukciou budov, opravou a servisom majetku alebo krátkodobým prenájmom, ktoré sa týkajú oprávnenej hlavnej hospodárskej činnosti.

Pri vykazovaní prevádzkových výdavkov za rok 2024 došlo k úprave metodiky v záujme zosúladenia s požiadavkami EÚ taxonómie. V minulých rokoch boli prevádzkové výdavky počítané len z externe vynaložených nákladov. Úprava výpočtu spočíva v rozšírení nákladov o osobné náklady na internú údržbu, náklady na zmluvný vývoj a výskum a kátkodobé prenájmy.

Pre výpočet podielu prevádzkových výdavkov na činnosti zosúladené s taxonómiou sa v čitateli uvádzajú výdavky spoločnosti Železiarne Podbrezová a.s. - výdavky na prevádzkovú údržbu, vrátane osobných nákladov internej údržby strojov, zariadení a budov, a náklady na vývoj a výskum. V menovateli je uvedená hodnota konsolidovaných nákladov na prevádzku skupiny. Menovateľ vznikol aproximáciou celkových konsolidovaných nákladov na služby t. j. ako ich pomerná časť určená na prevádzku, na základe obdobného podielu v materskej spoločnosti, pretože daný údaj nie je dostupný na konsolidovanej báze. Do menovateľa sa pripočítava aj suma osobných nákladov internej údržby.

Rozsah oprávnenosti a zosúladenia podľa jednotlivých environmentálnych cieľov

	Podiel obratu/celkový obrat		Podiel CapEx/celkové CapEx		Podiel OpEx/celkové OpEx	
	Zosúladené s taxonómiou podľa cieľa	Oprávnené v rámci taxonómie podľa cieľa	Zosúladené s taxonómiou podľa cieľa	Oprávnené v rámci taxonómie podľa cieľa	Zosúladené s taxonómiou podľa cieľa	Oprávnené v rámci taxonómie podľa cieľa
CCM – zmiernenie zmeny klímy	65,6 %	65,6 %	37,8 %	37,8 %	99,2 %	99,2 %
CCA – adaptácia na zmenu klímy	0 %	0 %	0 %	0 %	0 %	0 %
WTR – vodné a morské zdroje	0 %	0 %	0 %	0 %	0 %	0 %
CE – obehové hospodárstvo	0 %	0 %	0 %	0 %	0 %	0 %
PPC – prevencia a kontrola znečisťovania	0 %	0 %	0 %	0 %	0 %	0 %
BIO - biodiverzita a ekosystémy	0 %	0 %	0 %	0 %	0 %	0 %

Správa predstavenstva

o podnikateľskej činnosti, stave majetku a finančnom hodpodárení spoločnosti za rok 2024 a informácia o podnikateľskom zámere

Podiel obratu z výrobkov alebo služieb súvisiacich s hospodárskymi činnosťami zosúladenými s taxonómiou

Hospodárske činnosti	2024		Kritéria významného prínosu					Kritéria týkajúce sa zásady "výrazne nenaarušiť"					Minimálne záruky	Podiel obratu zosúlad. s taxonómiou (A.1) alebo oprávneného v rámci taxonómie (A.2), rok 2023	Kategorória (podporná činnosť)	Kategorória (prechodná činnosť)	
	Kód	Obrat	Podiel obratu, rok 2024	Zmierenie zmeny klímy	Adaptácia na zmeny klímy	Voda	Znečisťovanie živ. prostredia	Obehové hospodárstvo	Biodiverzita	Zmierenie zmeny klímy	Adaptácia na zmeny klímy	Voda					Znečisťovanie živ. prostredia
Text	tis. eur	%	áno/ nie/ neoprávnená					áno/nie					áno/nie	%	podporná	prechodná	
A. ČINNOSTI OPRÁVNENÉ V RÁMCI TAXONÓMIE																	
A.1. Environmentálne udržateľné činnosti (zosúladené s taxonómiou)																	
Výroba železa a ocele	CCM 3.9	272 028	65,6 %	áno	neoprávnená			áno	áno	áno	áno	n/a	áno	áno	65,9 %		prechodná
Obrat z environmentálne udržateľných činností (zosúlad. s taxonómiou) (A.1.)		272 028	65,6 %	65,6 %	-	-	-	-	-	-	-	-	-	-			
Z toho podporné:		0	0 %	-	-	-	-	-	-	-	-	-	-	-	0 %	podporná	
Z toho prechodné:		272 028	65,6 %	65,6 %					áno	áno	áno	áno	n/a	áno	áno	65,9 %	prechodná
A.2. Činnosti oprávnené v rámci taxonómie, ale nie environmentálne udržateľné (činnosti nezosúladené s taxonómiou)																	
Obrat z činností oprávnených v rámci taxonómie, ale nie environmentálne udržateľných (činnosti nezosúlad. s taxonómiou) (A.2.)		0	0 %	-	-	-	-	-							0 %		
A. Obrat z činností oprávnených v rámci taxonómie (A.1+A.2)		272 028	65,6 %	65,6 %	neoprávnená										65,9 %		
B. ČINNOSTI NEOPRÁVNENÉ V RÁMCI TAXONÓMIE																	
Obrat z činností neoprávnených v rámci taxonómie		142 768	34,4 %														
SPOLU		414 796	100 %														

Správa predstavenstva o podnikateľskej činnosti, stave majetku a finančnom hodpodárení spoločnosti za rok 2024 a informácia o podnikateľskom zámere

Podiel kapitálových výdavkov (CapEx) vyplývajúci z produktov alebo služieb súvisiacich s hospodárskymi činnosťami zosúladenými s taxonómiou

Hospodárske činnosti	Kód	2024		Kritéria významného prínosu						Kritéria týkajúce sa zásady "výrazne nenarušiť"				Podiel CapEx zosúladený s taxonómiou (A.1) alebo oprávneného v rámci taxonómie (A.2), rok 2023	Kategoría (podporná činnosť)	Kategoría (prechodná činnosť)			
		CapEx	Podiel CapEx, rok 2024	Zmiernenie zmeny klímy	Adaptácia na zmeny klímy	Voda	Znečisťovanie žív. prostredia	Obehové hospodárstvo	Biodiverzita	Zmiernenie zmeny klímy	Adaptácia na zmeny klímy	Voda	Znečisťovanie žív. prostredia				Obehové hospodárstvo	Biodiverzita	Minimálne záruky
Text		tis. eur	%	áno/ nie/neoprávnená						áno/nie				áno/nie	%	podporná	prechodná		
A. ČINNOSTI OPRÁVNENÉ V RÁMCI TAXONÓMIE																			
A.1. Environmentálne udržateľné činnosti (zosúladené s taxonómiou)																			
Výroba železa a ocele	CCM 3.9	10 228	37,8 %	áno	neoprávnená					áno	áno	áno	áno	n/a	áno	áno	58,6 %	prechodná	
Obrat z environmentálne udržateľných činností (zosúlad. s taxonómiou) (A.1.)		10 228	37,8 %	37,8 %	-	-	-	-	-	-	-	-	-	-	-	-	0 %	podporná	
Z toho podporné:		0	0 %	-	-	-	-	-	-	-	-	-	-	-	-	-	0 %	podporná	
Z toho prechodné:		10 228	37,8 %	37,8 %							áno	áno	áno	áno	n/a	áno	áno	58,6 %	prechodná
A.2. Činnosti oprávnené v rámci taxonómie, ale nie environmentálne udržateľné (činnosti nezosúladené s taxonómiou)																			
CapEx z činností oprávnených v rámci taxonómie, ale nie environmentálne udržateľných (činnosti nezosúlad. s taxonómiou) (A.2.)		0	0 %	-	-	-	-	-	-	-	-	-	-	-	-	-	0 %		
A. CapEx z činností oprávnených v rámci taxonómie (A.1+A.2)		10 228	37,8 %	37,8 %	neoprávnená										58,6 %				
B. ČINNOSTI NEOPRÁVNENÉ V RÁMCI TAXONÓMIE																			
CapEx z činností neoprávnených v rámci taxonómie		16 844	62,2 %																
SPOLU		27 072	100 %																

Podiel prevádzkových výdavkov (OpEx) vyplývajúci z produktov alebo služieb súvisiacich s hospodárskymi činnosťami zosúladenými s taxonómiou

Hospodárske činnosti	Kód	2024		Kritéria významného prínosu						Kritéria týkajúce sa zásady "výrazne nenarušiť"				Podiel OpEx zosúladený s taxonómiou (A.1) alebo oprávneného v rámci taxonómie (A.2), rok 2023	Kategoría (podporná činnosť)	Kategoría (prechodná činnosť)			
		OpEx	Podiel OpEx, rok 2024	Zmiernenie zmeny klímy	Adaptácia na zmeny klímy	Voda	Znečisťovanie žív. prostredia	Obehové hospodárstvo	Biodiverzita	Zmiernenie zmeny klímy	Adaptácia na zmeny klímy	Voda	Znečisťovanie žív. prostredia				Obehové hospodárstvo	Biodiverzita	Minimálne záruky
Text		tis. eur	%	áno/ nie/neoprávnená						áno/nie				áno/nie	%	podporná	prechodná		
A. ČINNOSTI OPRÁVNENÉ V RÁMCI TAXONÓMIE																			
A.1. Environmentálne udržateľné činnosti (zosúladené s taxonómiou)																			
Výroba železa a ocele	CCM 3.9	19 521	99,2 %	áno	neoprávnená					áno	áno	áno	áno	n/a	áno	áno	95,6 %	prechodná	
Obrat z environmentálne udržateľných činností (zosúlad. s taxonómiou) (A.1.)		19 521	99,2 %	99,2 %	-	-	-	-	-	-	-	-	-	-	-	-	0 %	podporná	
Z toho podporné:		0	0 %	-	-	-	-	-	-	-	-	-	-	-	-	-	0 %	podporná	
Z toho prechodné:		19 521	99,2 %	99,2 %							áno	áno	áno	áno	n/a	áno	áno	95,6 %	prechodná
A.2. Činnosti oprávnené v rámci taxonómie, ale nie environmentálne udržateľné (činnosti nezosúladené s taxonómiou)																			
OpEx z činností oprávnených v rámci taxonómie, ale nie environmentálne udržateľných (činnosti nezosúlad. s taxonómiou) (A.2.)		0	0 %	-	-	-	-	-	-	-	-	-	-	-	-	-	0 %		
A. OpEx z činností oprávnených v rámci taxonómie (A.1+A.2)		19 521	99,2 %	99,2 %	neoprávnená										95,6 %				
B. ČINNOSTI NEOPRÁVNENÉ V RÁMCI TAXONÓMIE																			
OpEx z činností neoprávnených v rámci taxonómie		148	0,8 %																
SPOLU		19 669	100 %																

Správa predstavenstva o podnikateľskej činnosti, stave majetku a finančnom hodpodárení spoločnosti za rok 2024 a informácia o podnikateľskom zámere

ĽUDSKÉ ZDROJE

Železiarne Podbrezová a.s., ako významný zamestnávateľ, dlhodobo a systematicky venuje pozornosť oblasti riadenia ľudských zdrojov. Starostlivosť o zamestnancov je uplatňovaná v celom spektre, od získavania, výberu a výchovy mládeže, cez odmeňovanie, až po systém bezpečnosti a ochrany zdravia pri práci, či permanentné vzdelávanie a benefity.

Aj v roku 2024 boli schválené dva základné dokumenty – Kolektívna zmluva pre rok 2024, uzatvorená medzi VZO OZ KOVO Železiarní Podbrezová a predstavenstvom spoločnosti, a Program Predstavenstva Železiarní Podbrezová a.s., ktoré spolu zastrešujú komplexný plán personálnej, mzdovej, sociálnej politiky a politiky ochrany a bezpečnosti zdravia pri práci. Spoločnosť si svoje záväzky, vyplývajúce z týchto dokumentov, v plnom rozsahu plnila.

Zo sociálneho fondu bolo v roku 2024 celkovo vynaložených 646 tis. eur, z toho najvýznamnejšie boli výdavky na:

• stravovacie služby pre zamestnancov	473 tis. eur,
• detské prázdninové tábory	55 tis. eur,
• skupinové životné poistenie zamestnancov	47 tis. eur,
• sociálnu výpomoc	30 tis. eur,
• poukážky na riadenú rehabilitáciu zamestnancov	23 tis. eur.

Program starostlivosti o zamestnancov bol rozšírený najmä o:

• odchodné a odstupné vyplatené zamestnancom	1 659 tis. eur,
• príspevok zamestnávateľa na doplnkové dôchodkové sporenie zamestnancom	1 503 tis. eur,
• starostlivosť o prípravu budúcej pracovnej sily, poskytovanie štipendií	570 tis. eur,
• ochranné pomôcky a zabezpečenie pitného režimu pre zamestnancov	491 tis. eur,
• rekondičné pobyty a preventívne zdravotné prehliadky zamestnancov	234 tis. eur,
• zvyšovanie a prehlbovanie kvalifikácie zamestnancov	134 tis. eur,
• odmeny poskytované pri významných pracovných a životných jubileách	132 tis. eur,
• plnenie komplexného programu озdravných opatrení (SRBP)	5 217 tis. eur.

V roku 2024 bol poskytnutý príspevok na rekreáciu 659 zamestnancom v celkovej výške 149 tis. eur.

V záujme skvalitňovania pracovného prostredia, a v súlade so schváleným regulatívom, sa spoločnosť stará o bezpečné pracoviská, zabezpečuje pre svojich zamestnancov príslušné ochranné prostriedky, pravidelne komunikuje so zástupcami zamestnancov i samotnými zamestnancami. Spoločnosť pre svojich zamestnancov zabezpečuje pravidelné vzdelávanie v oblasti bezpečnosti a ochrany zdravia pri práci.

V zmysle zákona NR SR č. 124/2006 Z. z. o bezpečnosti a ochrane zdravia pri práci v platnom znení, pôsobilo v roku 2024 v Železiarňach Podbrezová a.s. 74 zástupcov zamestnancov, ktorí monitorovali stav bezpečnosti práce, s dôrazom na prevenciu a predchádzanie úrazom. V uvedenom období bolo doručených celkovo 810 hlásení o činnosti zástupcov zamestnancov pre bezpečnosť. V roku 2024 sme zaznamenali 38 registrovaných pracovných úrazov, čo predstavuje nárast o 8 úrazov v porovnaní s predchádzajúcim rokom. Priemerná doba liečenia sa znížila zo 71 kalendárnych dní v roku 2023 na 69 dní v roku 2024.

Spoločnosť je zriaďovateľom Súkromnej spojenej školy Železiarne Podbrezová (SSŠ ŽP) s organizačnými zložkami – Súkromná stredná odborná škola hutnícka Železiarne Podbrezová (SSOŠH ŽP) a Súkromné gymnázium Železiarne Podbrezová, a prostredníctvom nich sa stará o prípravu budúcich kvalifikovaných zamestnancov. Kladie sa dôraz na kvalitnú odbornú prípravu žiakov: elektrotechnikov, mechanikov a mechatronikov v maturitných odboroch, a kovoobrábač a hutník v učebných odboroch. Počas praktického vyučovania, ako aj počas praxe v materskej spoločnosti, získavajú pracovné návyky, čo pomáha s bezproblémovým zaradením sa absolventov do pracovného procesu.

V roku 2024 nastúpilo do pracovného pomeru po ukončení štúdia 23 absolventov SSŠ ŽP a ďalší pokračujú v štúdiu na vysokých školách. Od vzniku školy nastúpilo do akciovej spoločnosti spolu 852 absolventov a ku koncu roka 2024 ich v spoločnosti pracovalo 30 %. Počas roka sa žiakom venovalo spolu 249 inštruktorov a škola vyplácala žiakom zapojeným do praxe motivačné štipendium a odmenu za produktívnu prácu. SSOŠH ŽP je zapojená do procesu duálneho vzdelávania, ktorý kombinuje školskú výučbu s praxou u konkrétneho zamestnávateľa. Týmto osvedčeným spôsobom škola fungovala od svojho obnovenia Železiarňami Podbrezová v roku 2003 a v tomto systéme výchovy kvalifikovanej pracovnej sily budeme pokračovať aj v budúcnosti.

Železiarne Podbrezová dlhodobo spolupracujú s vysokými školami na základe memoranda podpísaného v roku 2017 s ôsmimi univerzitami. Dlhodobo úzko spolupracujeme najmä s Fakultou materiálov, metalurgie a recyklácie Technickej univerzity Košice, pričom prezentujeme možnosti štúdia a budúceho uplatnenia absolventov u nás. Vybraným talentovaným stredoškólakom z našich súkromných stredných škôl ponúkame možnosť vysokoškolského štúdia so získaním štipendií. S Univerzitou Mateja Bela, Katedrou informatiky, spolupracujeme vo väzbe na gymnaziálne triedy informatiky a našou dcérskou spoločnosťou ŽP Informatika s.r.o. Cielená spolupráca s vysokými školami ponúka možnosti štipendií, odbornej praxe a diplomových prác a je zameraná na získavanie odborne zdatných zamestnancov, pripravených pre prácu v spoločnosti.

Správa predstavenstva

o podnikateľskej činnosti, stave majetku a finančnom hodpodárení spoločnosti za rok 2024 a informácia o podnikateľskom zámere

V roku 2024 sa znížil priemerný prepočítaný počet zamestnancov akciovej spoločnosti na 2 710, čo je pokles o 201 zamestnanca (6,9 %) oproti predchádzajúcemu roku. Ku koncu roka 2024 sa počet zamestnancov znížil na 2 562 t. j. o viac ako 8 % v porovnaní s 31. decembrom 2023. Súvisí to hlavne so znižovaním zmennosti výroby v druhom a treťom kvartáli uplynulého roka v reakcii na nižšie objemy výroby. K poklesu prispel aj relatívne početný odchod zamestnancov do predčasného dôchodku, spôsobený v minulosti prijatými legislatívnymi úpravami, ktoré umožnili po 40 odpracovaných rokoch zamestnancom požiadať o tento typ dôchodku, a tiež vysoká valorizácia dôchodkov v uplynulých rokoch.

Priemerný mesačný zárobok zamestnancov spoločnosti za rok 2024 dosiahol 1 732 eur, čo predstavuje 1,8 %-ný nárast oproti roku 2023. V porovnaní s priemernou mzdou zamestnancov priemyslu v Slovenskej republike je to

o 5,7 % viac. Produktivita práce z pridanej hodnoty dosiahla výšku 22 683 eur na zamestnanca, čo je oproti roku 2023 pokles o 25 %. V kategórii robotníckych profesií dosiahol priemerný zárobok za rok 2024 výšku 1 514 eur, čo je zvýšenie o 4,3 % v porovnaní s rokom 2023.

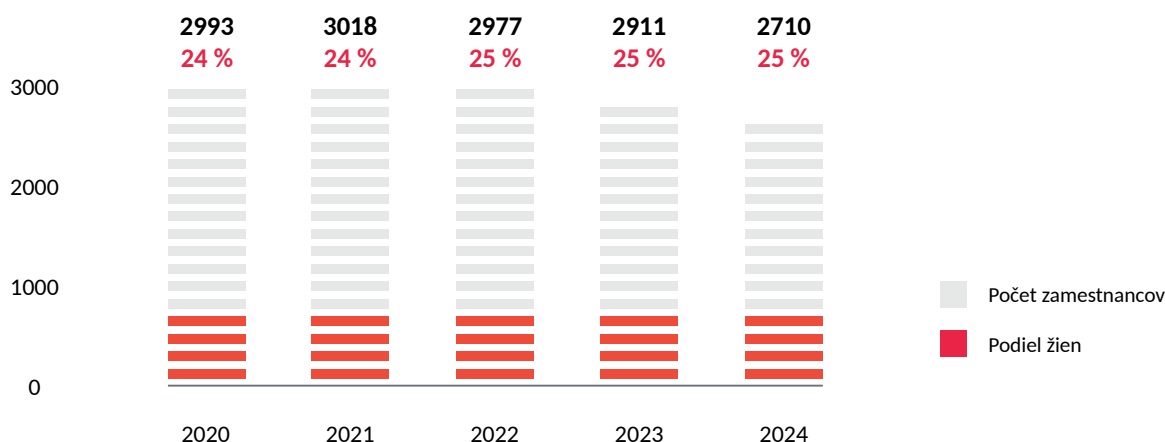
V dcérskych spoločnostiach v rámci ŽP GROUP sme v roku 2024 zamestnávali ďalších 1 107 zamestnancov, čo je oproti predchádzajúcemu roku pokles o 31 zamestnanca. Z celkového počtu zamestnancov dcérskych spoločností pracovalo na území Slovenska vo sfére výroby a služieb 816 zamestnancov a v súkromnej škole ŽP to bolo 47 zamestnancov. V ďalších spoločnostiach v zahraničí pracovalo 244 zamestnancov. ŽP GROUP tak v roku 2024 zamestnávala spolu priemerne 3 817 zamestnancov. K 31. decembru 2024 bol počet zamestnancov ŽP GROUP 3 683.

Výdavky na zamestnancov (v tis. eur)

	2020	2021	2022	2023	2024
Mzdové náklady	44 637	50 331	67 892	50 913	56 679
Odvody z miezd	15 339	17 332	23 138	17 774	20 204
Školenie, vzdelávanie	499	396	565	821	784
Ochranné pomôcky	521	486	574	574	491
Sociálny fond – čerpanie	548	565	781	878	646
Ďalšie výdavky ⁽¹⁾	136	251	289	307	248
Spolu	61 680	69 361	93 239	71 267	79 052
Výdavky na 1 zamestnanca	21	23	31	24	29

(1) Ďalšie výdavky sú najmä výdavky na zdravotné stredisko a regeneráciu zamestnancov.

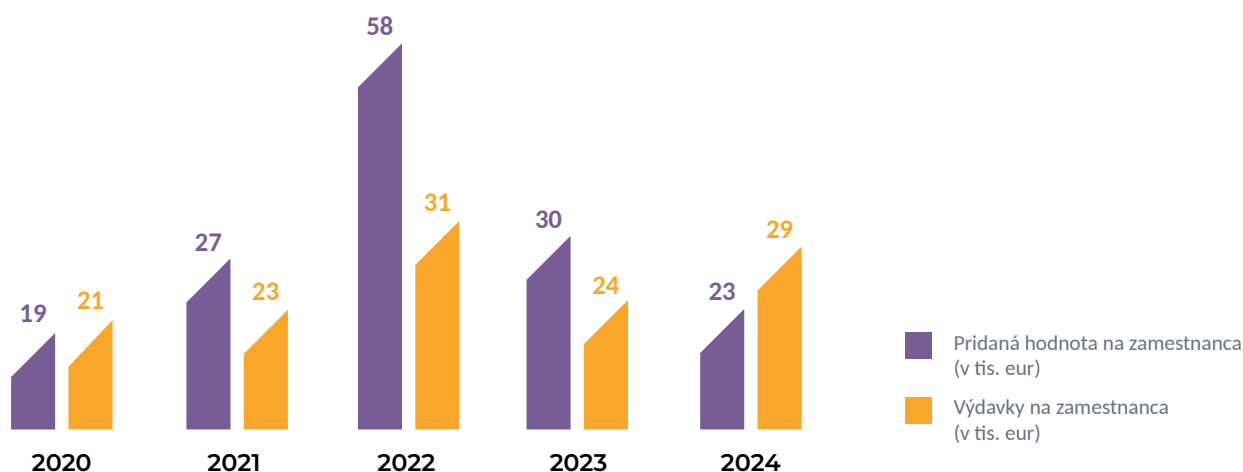
Priemerný evidenčný počet zamestnancov (prepočítaný)



Správa predstavenstva

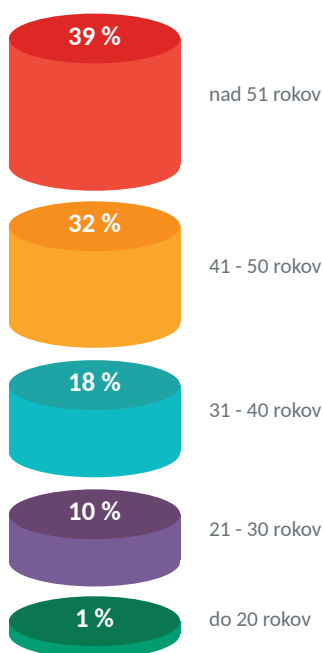
o podnikateľskej činnosti, stave majetku a finančnom hodpodárení spoločnosti za rok 2024 a informácia o podnikateľskom zámere

Pridaná hodnota a výdavky v prepočte na jedného zamestnanca

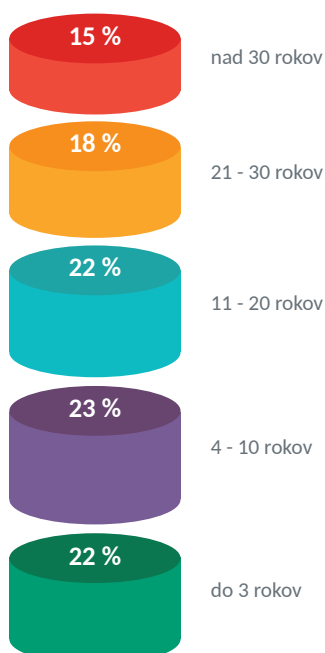


Štruktúra zamestnancov v roku 2024

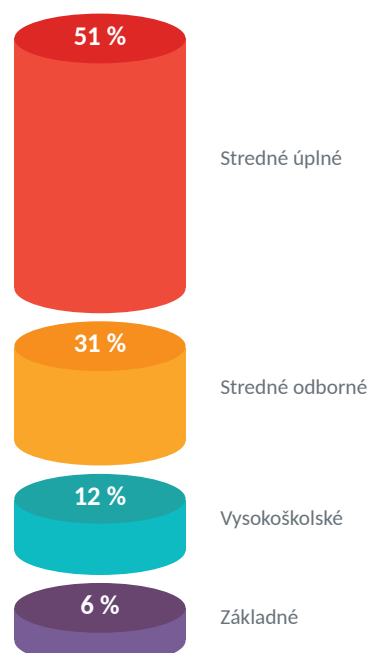
Veková štruktúra



Počet odpracovaných rokov



Dosiahnuté vzdelanie



Správa predstavenstva o podnikateľskej činnosti, stave majetku a finančnom hodpodárení spoločnosti za rok 2024 a informácia o podnikateľskom zámere

SPOLOČENSKÁ ZODPOVEDNOSŤ

Okrem štandardnej podnikateľskej činnosti spoločnosť dlhodobo finančne podporuje spoločensky prospešné aktivity, prevažne v regióne Horehronie. Pomáha a podporuje svojich súčasných zamestnancov, ale aj dôchodcov, ktorí sa ocitnú v sociálnej alebo zdravotnej núdzi. Od roku 2000 na systematickú podporu využíva Nadáciu Železiární Podbrezová, cez ktorú každoročne rozdelí finančné prostriedky fyzickým, právnickým osobám a záujmovým združeniam v oblasti zdravotníctva, vzdelávania, kultúry a športu. V roku 2024 spoločnosť cez svoju nadáciu rozdelila v regióne spolu 197 tis. eur, z toho najväčšia časť sa týkala, podobne ako v minulosti, hlavne podpory školstva a zdravotníctva.

S cieľom podpory zdravého životného štýlu detí a mládeže prispievame na chod mládežníckych oddielov, ktoré organizujú naše dcérske spoločnosti. FK Železiarne Podbrezová a.s. združuje mladých futbalistov vo futbalovej akadémii v 13 rôznych chlapčenských a dievčenských kategóriách: prípravných (U-8 až U-11), žiackych (U-12 až U-15), dorasteneckých družstvách (U-16 až U-19) a dievčenských (WU-15 a WU-19). Mládežníckej príprave sa tak venuje dokopy 350 detí a celkové náklady za uplynulý rok 2024 boli vo výške 488 tis. eur.

Prostredníctvom spoločnosti ŠK Železiarne Podbrezová a.s. podporujeme 10 talentovaných mladých športovcov v oddiele biatlonu, 18 pretekárov v cyklistickom oddiele, 19 detí a mládežníkov v prípravke kolkárskeho oddielu a tiež oddiel zjazdového lyžovania. Celková podpora týchto oddielov za rok 2024 bola vo výške približne 281 tis. eur.

Vedenie spoločnosti systematicky podporuje Nemocnicu s poliklinikou v Brezne prostredníctvom menovaných členov správnej a dozornej rady nemocnice, ktorí vyvíjajú úsilie o neustále skvalitňovanie zdravotnej starostlivosti a poskytujú metodickú podporu a pomoc pri realizácii investícií a rokovaniach s orgánmi štátnej a verejnej správy. Prostredníctvom Nadácie Železiární Podbrezová spoločnosť poskytla nemocnici v Brezne za posledných päť rokov finančnú podporu vo výške 672 tis. eur. Najdôležitejšie podporené projekty boli – kompletná projektová dokumentácia pre projekt rekonštrukcie NsP Brezno, elektrická príprava pre inštaláciu moderného prístroja magnetickej rezonancie, modernizácia materiálového vybavenia na špecializovaných oddeleniach (rekonštrukcia podláh, kúpeľní, šatní, zakúpenie nových prebaľovacích pultov a modernizácia kancelárií).

Spoločnosť vydáva najstaršie podnikové periodikum na Slovensku – noviny Podbrezovan, ktoré boli založené v roku 1930. Podbrezovan je distribuovaný súčasným zamestnancom, ale aj bývalým zamestnancom na dôchodku, ktorí tak majú informácie zo života spoločnosti. Sú nezastupiteľným médiom v informovaní zamestnancov

a širokej verejnosti regiónu o dianí v ŽP GROUP. Vychádzajú každé dva týždne v náklade približne 5 300 výtlačkov.

Už viac ako dve desaťročia je so Železiarňami Podbrezová spojený Hrad Ľupča. Je otvorený pre širokú verejnosť a pomáha k šíreniu dobrého mena našej spoločnosti. V spolupráci s pamiatkarmi a s pomocou grantových programov Hrad Ľupča už niekoľko rokov postupne prechádza komplexnou rekonštrukciou, ktorá mu prinavracia jeho historickú podobu. Vďaka tomu, a tiež organizovaním rôznych kultúrnych podujatí, záujem verejnosti o túto historickú pamiatku trvalo narastá. V roku 2024 navštívilo hrad 26 474 návštevníkov.

SPRÁVA O STAVE MAJETKU A FINANČNOM HOSPODÁRENÍ SPOLOČNOSTI

STAV MAJETKU A ZDROJOV

K 31. decembru 2024 dosiahol celkový majetok spoločnosti, vykázaný podľa medzinárodných štandardov finančného výkazníctva (IFRS), účtovnú hodnotu 346 065 tis. eur. V porovnaní s predchádzajúcim rokom došlo k miernemu poklesu o 11 265 tis. eur (3,2 %). Tento pokles bol primárne spôsobený znížením hodnoty krátkodobého majetku o 13 306 tis. eur (9,8 %), pričom najvýraznejší pokles nastal v položke zásob, o 12 381 tis. eur (14,1 %). Naproti tomu, vzrástli pohľadávky z obchodného styku a ostatný finančný majetok o 3 015 tis. eur (7,6 %).

V oblasti dlhodobých aktív došlo k miernemu poklesu finančných investícií o 888 tis. eur (1,2 %), čo bolo spôsobené tvorbou opravných položiek na majetkové účasti v dcérskych spoločnostiach, ktoré v roku 2024 zaznamenali negatívny hospodársky vývoj. Peňažné prostriedky klesli o 222 tis. eur (25,1 %). Na druhej strane, dlhodobý hmotný majetok vzrástol o 3 253 tis. eur (2,3 %) vďaka realizovaným investíciám do strojov, zariadení a budov, ktoré prevyšovali hodnotu odpisov.

Vlastné imanie spoločnosti k 31. decembru 2024 dosiahlo hodnotu 230 066 tis. eur, čo predstavuje pokles o 11,9 % (30 983 tis. eur) v porovnaní s rokom 2023. Tento pokles bol dôsledkom negatívneho hospodárskeho výsledku za rok 2024, ktorý ovplyvnil celkovú finančnú pozíciu spoločnosti. Pomer krytia majetku vlastnými zdrojmi sa tým znížil zo 73,1 % na 66,5 %. Na druhej strane, záväzky spoločnosti vzrástli o 20,5 % (19 718 tis. eur) na 115 999 tis. eur k 31. decembru 2024. Najvýraznejší nárast bol zaznamenaný v oblasti krátkodobých úročených úverov a pôžičiek, ktoré vzrástli o 16 308 tis. eur (131 %), čím sa podiel úverov a pôžičiek na celkových zdrojoch spoločnosti zvýšil na 18,5 %. Záväzky z obchodného styku a ostatné krátkodobé záväzky vzrástli o 3 197 tis. eur (10,3 %).

Správa predstavenstva

o podnikateľskej činnosti, stave majetku a finančnom hodpodárení spoločnosti za rok 2024 a informácia o podnikateľskom zámere

Pohľadávky z obchodného styku k 31. decembru 2024 dosiahli hodnotu 36 292 tis. eur, čo predstavuje nárast o 4 898 tis. eur (15,6 %) v porovnaní s predchádzajúcim rokom. Zásoby k 31. decembru 2024 boli vo výške 75 517 tis. eur. Závazky z obchodného styku k rovnakému dátumu vzrástli o 2 376 tis. eur (13,4 %) na úroveň 20 170 tis. eur. Počas celého roka pohľadávky a záväzky spoločnosti po lehote splatnosti neprekročili významnú časť ich celkového objemu.

Podiel vlastných zdrojov na financovaní majetku spoločnosti sa znížil o viac než 6 percentuálnych bodov na 66,5 %.

FINANČNÉ HOSPODÁRENIE

Železiarne Podbrezová a.s. na financovanie svojich prevádzkových potrieb a rozvojových aktivít dlhodobou využíva formu syndikovaného bankového financovania. Zazmluvnený úverový rámec syndikovaného úveru, splatného v roku 2028, je vo výške 45 mil. eur, z čoho 15 mil. eur tvorí dlhodobý neamortizovaný úver a 15 mil. eur amortizovaný úver, z ktorého bolo splatené už 4,5 mil. eur. Ďalších 15 mil. eur má spoločnosť možnosť čerpať vo forme krátkodobých revolvingových tranží.

Okrem syndikovaného úveru spoločnosť využíva aj bilaterálne úverové linky, ktoré má k dispozícii od bánk zúčastnených na syndikátnom financovaní, spolu v objeme 32,8 mil. eur, a nové financovanie poskytnuté španielskou bankou v objeme 4,5 mil. eur. Celkový disponibilný úverový rámec ku koncu roka 2024, po odpočítaní úverových rámcov alokovaných na bankové záruky, bol na úrovni 70,6 mil. eur.

V priebehu roka 2024 sa úverová zadlženosť voči bankovým inštitúciám pohybovala v intervale od 11,7 % do 15,9 % a priemerné čerpanie úverov dosahovalo výšku 48 mil. eur. Úroky z bankových úverov sú naviazané na premenlivú trhovú sadzbu Euribor. Priemerná úroková miera z čerpaných úverov bola na úrovni 5,07 % p. a. Bankové úverové zdroje sú zabezpečené záložným právom k hnutelnému a nehnuteľnému majetku spoločnosti, ktorého hodnota proporcionálne zodpovedá výške angažovanosti spoločnosti v konkrétnej banke.

Finančnú stabilitu spoločnosti, okrem bankových zdrojov, zabezpečujú pôžičky od akcionárov v objeme 8,4 mil. eur. Spoločnosť v priebehu roka 2024 nečerpala pôžičky od dcérskych spoločností. Priemerná sadzba z nebankových cudzích zdrojov bola na úrovni 3,0 % p. a.

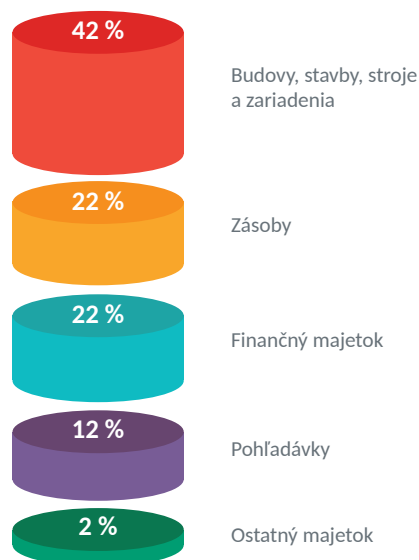
V snahe čiastočne eliminovať riziko zmien úrokových sadzieb uzatvorila spoločnosť v roku 2022 IRS swapy, ktoré zabezpečujú úrokovú sadzbu z neamortizovanej časti syndikátneho úveru. Fixná úroková sadzba v rámci swapov do konca splatnosti úveru, t. j. do roku 2028, je na úrovni 1,93 % p. a.

PLNENIE ZÁVÄZKOV

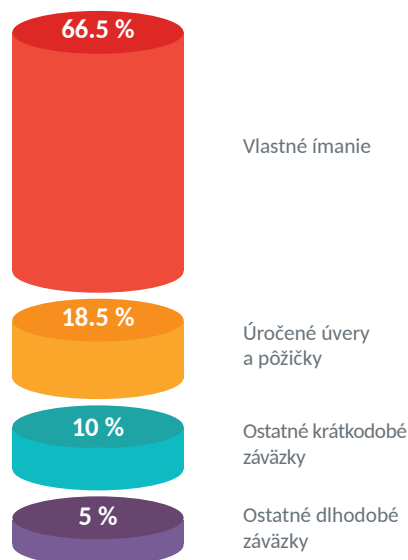
Finančná situácia spoločnosti bola vyrovnaná a stabilná a spoločnosť Železiarne Podbrezová a.s. si plnila svoje záväzky voči peňažným ústavom, štátnym a verejnoprávnym inštitúciám, ako aj voči zamestnancom, akcionárom a dodávateľom, včas a v stanovenej výške.

Štruktúra majetku a zdrojov k 31. decembru 2024

Štruktúra aktív



Štruktúra pasív



Správa predstavenstva

o podnikateľskej činnosti, stave majetku a finančnom hodpodárení spoločnosti za rok 2024 a informácia o podnikateľskom zámere

Údaje z individuálneho výkazu o finančnej situácii k 31. decembru 2024 (v tis. eur)

	31. december 2024	31. december 2023
AKTÍVA		
NEOBEŽNÝ MAJETOK		
Budovy, stavby, stroje a zariadenia	146 742	143 489
Nehmotný majetok	201	214
Investície v dcérskych a spoločných spoločnostiach	75 126	76 014
Ostatný majetok	1 155	1 468
Neobežný majetok, spolu	223 224	221 184
OBEŽNÝ MAJETOK		
Zásoby	75 517	87 898
Pohľadávky z obchodného styku a ostatný finančný majetok	42 503	39 488
Splatná daňová pohľadávka	11	3 766
Ostatný majetok	4 146	4 110
Peniaze a peňažné ekvivalenty	663	884
Obežný majetok, spolu	122 841	136 147
AKTÍVA, SPOLU	346 065	357 331
VLASTNÉ IMANIE A ZÁVÄZKY		
KAPITÁL A REZERVY		
Základné imanie	81 061	81 061
Zákonné a ostatné fondy	16 299	16 454
Nerozdelený zisk	132 706	163 535
Vlastné imanie, spolu	230 066	261 049
ZÁVÄZKY		
DLHODOBÉ ZÁVÄZKY		
Úročené úvery a pôžičky	35 171	35 152
Ostatné záväzky	4 178	4 478
Rezerva na zamestnanecké požitky	7 201	8 135
Odložený daňový záväzok	6 460	5 033
Dlhodobé záväzky, spolu	53 011	52 798
KRÁTKODOBÉ ZÁVÄZKY		
Úročené úvery a pôžičky	28 780	12 472
Záväzky z obchodného styku a ostatné záväzky	34 208	31 011
Krátkodobé záväzky, spolu	62 988	43 483
Záväzky, spolu	115 999	96 281
VLASTNÉ IMANIE A ZÁVÄZKY, SPOLU	346 065	357 331

Správa predstavenstva

o podnikateľskej činnosti, stave majetku a finančnom hodpodárení spoločnosti za rok 2024 a informácia o podnikateľskom zámere

Údaje z individuálneho výkazu zmien vo vlastnom imaní za rok končiaci sa 31. decembra 2024 (v tis. eur)

	Základné imanie	Zákonný rezervný fond	Zabezpečovacie deriváty	Nerozdelený zisk	Spolu
Počiatkový stav k 1. januáru 2023	81 061	16 212	712	158 449	256 434
Vyplatené dividendy	-	-	-	(4 768)	(4 768)
Celkový súhrnný zisk/strata za rok	-	-	(470)	9 854	9 383
Konečný stav k 31. decembru 2023	81 061	16 212	242	163 535	261 049
Vyplatené dividendy	-	-	-	-	-
Celkový súhrnný zisk/strata za rok	-	-	(155)	(30 829)	(30 983)
Konečný stav k 31. decembru 2024	81 061	16 212	87	132 706	230 066

NÁKLADY, VÝNOSY A VÝSLEDOK HOSPODÁRENIA

Výsledkom hospodárenia za rok 2024 bola strata po zdanení vo výške 30 829 tis. eur, vykázaná ako rozdiel medzi celkovými výnosmi 288 282 tis. eur a celkovými nákladmi vo výške 319 111 tis. eur.

Prevádzkové výnosy predstavovali viac než 97 % celkových výnosov spoločnosti. V roku 2024 dosiahli výnosy z predaja vlastných výrobkov, tovarov a služieb úroveň 277 mil. eur, čo znamená pokles o 12 % v porovnaní s rokom 2023. Tento pokles bol spôsobený jednak nižším objemom realizovaných zákaziek, ako aj poklesom realizačných cien v dôsledku silných konkurenčných tlakov. Finančné výnosy, vo výške 7,2 mil. eur, tvorili takmer 3 % z celkových výnosov a pozostávali predovšetkým z dividend prijatých od dcérskych spoločností, úrokových výnosov a kurzových ziskov.

Prevádzkové náklady tvorili viac než 98 % celkových nákladov spoločnosti. V dôsledku poklesu výroby došlo k miernemu zníženiu nákladov na spotrebu materiálov a energií, konkrétne o 5,8 %. Napriek zníženiu počtu zamestnancov však osobné náklady vzrástli o 13,5 % v porovnaní s rokom 2023, čo vo výsledku spomalilo tempo poklesu prevádzkových nákladov v pomere k zníženiu výnosov. Výsledkom tejto situácie bola rekordná prevádzková strata vo výške 32,5 mil. eur za rok 2024.

Štruktúru nákladov nepriaznivo ovplyvnil rast mzdových nákladov (nárast o 12 %) a náklady na sociálne zabezpečenia, ktoré vzrástli o 18 %. Tento nárast spôsobil, že podiel osobných nákladov na celkových nákladoch vzrástol o 4 percentuálne body na úroveň 27 %. Na druhej strane, v dôsledku nižšej výrobnnej činnosti a poklesu nákupných cien, sa podiel nákladov na spotrebu energií znížil z 22 % na 17 %. Podiel nákladov na služby zostal stabilný, na úrovni 8 % z celkových nákladov.

V uplynulom roku 2024 spoločnosť odviedla do štátneho rozpočtu Slovenskej republiky, prostredníctvom zaplatených daní a odvodov do štátom zriadených poisťovní, fondov a miestnej samosprávy, celkovo 33 865 tis. eur, čo je v prepočte viac ako 12 tis. eur na jedného zamestnanca ročne. Tieto platby zahŕňali odvody za zamestnancov do zákonných poisťovní, dane zrazené zamestnancom, miestne dane, spotrebné dane z plynu a elektrickej energie a zaplatenú cestnú daň. Spoločnosť v roku 2024 neplatila daň z príjmu, keďže vykázala záporný základ dane v daňovom priznaní.

Rentabilita celkových výnosov a nákladov za rok 2024 sa prepadla na hodnoty -10,7 % resp. - 9,7 %, čo odráža negatívny hospodársky výsledok spoločnosti.

V správe prezentované finančné údaje zodpovedajú údajom individuálnej účtovnej závierky. Na základe požiadavky legislatívy SR, zákona č. 431/2002 Z. z. o účtovníctve, spoločnosť Železiarne Podbrezová a.s. zostavila individuálnu účtovnú závierku za obdobie od 1. januára 2024 do 31. decembra 2024 podľa Medzinárodných štandardov finančného výkazníctva v znení prijatom Európskou úniou (IFRS – International Financial Reporting Standards).

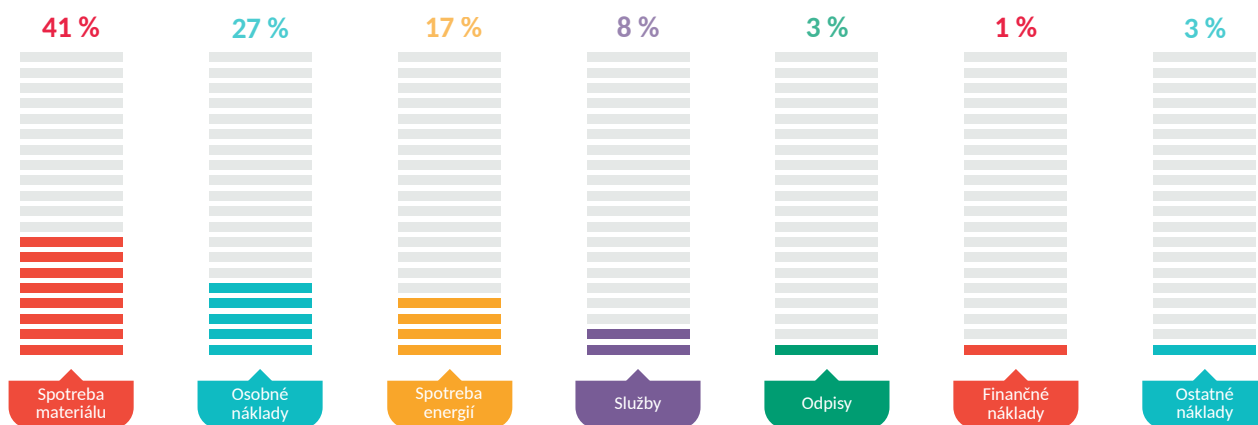
Udalosti osobitného významu, ktoré nastali po skončení účtovného obdobia

Po 31. decembri 2024 až do dňa zostavenia účtovnej závierky nenastali žiadne také udalosti, ktoré by významným spôsobom ovplyvnili aktíva a pasíva spoločnosti, okrem tých, ktoré sú uvedené v poznámkach k priloženej účtovnej závierke.

Správa predstavenstva

o podnikateľskej činnosti, stave majetku a finančnom hodpodárení spoločnosti za rok 2024 a informácia o podnikateľskom zámere

Štruktúra celkových nákladov v roku 2024



Údaje z individuálneho výkazu súhrnných ziskov a strát

za rok končiaci sa 31. decembra 2024 (v tis. eur)

	Rok končiaci sa 31. decembra 2024	Rok končiaci sa 31. decembra 2023
Výnosy z predaja vlastných výrobkov a tovaru	274 866	312 437
Výnosy z predaja služieb	1 828	1 667
Zmena stavu zásob vlastnej výroby	(9 979)	(8 198)
Aktivácia	8 703	8 914
Spotreba materiálu a energie	(189 640)	(201 318)
Služby	(24 307)	(24 905)
Osobné náklady	(84 939)	(74 808)
Odpisy a amortizácia	(10 603)	(10 919)
Ostatné prevádzkové výnosy	5 599	4 482
Ostatné prevádzkové náklady	(3 998)	(5 725)
Úrokové výnosy	177	205
Úrokové náklady	(2 760)	(1 686)
Ostatné finančné výnosy	7 088	12 319
Ostatné finančné náklady	(1 396)	(1 434)
Zisk/(strata) pred zdanením	(29 361)	11 030
Daň z príjmov	(1 468)	(1 177)
ZISK/(STRATA) ZA ROK	(30 829)	9 854
Ostatné súhrnné zisky a straty po zdanení	(155)	(470)
Celkový zisk/(strata) za rok	(30 983)	9 383

SPRÁVA O ČINNOSTI SPOLOČNOSTÍ ZAHRNUTÝCH DO KONSOLIDÁCIE

Hodnota investícií v dcérskych a pridružených spoločnostiach k 31. decembru 2024, vykázaná podľa IFRS, bola 75 126 tis. eur, čo predstavuje 22 %-ný podiel na celkových aktívach spoločnosti.



Správa predstavenstva

o podnikateľskej činnosti, stave majetku a finančnom hodpodárení spoločnosti za rok 2024 a informácia o podnikateľskom zámere

Finančné investície a ostatné majetkové účasti k 31. decembru 2022

Názov spoločnosti	Sídlo	Hodnota investície (v tis. eur) ¹	Podiel na základnom imaní	Typ účasti
VÝROBNÉ SPOLOČNOSTI				
Transformaciones Metalurgicas, S.A.U. (TRANSMESA)	Barcelona, Španielsko	16 981	100 %	priama
TAP Tubos de Acero de Precision, S.L.U.	Barcelona, Španielsko	-	100 %	nepriama
Transmesa USA, Inc.	Englewood Cliffs, NJ, USA	-	100 %	nepriama
ŽP EKO QELET a.s.	Martin, SR	26 925	66,27 %	priama
ŽIAROMAT a.s.	Kalinovo, SR	2 378	100 %	priama
KBZ s.r.o.	Košice, SR	3 649	70 %	priama
TOM-FERR Zrt.	Budapešť, Maďarsko	2 032	24,89 %	priama
OBCHODNÉ A DISTRIBUČNÉ SPOLOČNOSTI				
ŽP Trade Bohemia, a.s.	Praha, Česká republika	1 780	100 %	priama
ZANINONI SLOVAKIA, s.r.o.	Valaská, SR	985	100 %	priama
SLOVRUR Sp. z o. o.	Stalowa Wola, Poľsko	712	90 %	priama
PIPEX ITALIA S.p.A.	Arona, Taliansko	320	85 %	priama
Pipex Deutschland GmbH	Mníchov, Nemecko	131	88,50 %	priama aj nepriama
Pipex Energy S.r.l.	Miláno, Taliansko	-	41,65 %	nepriama
SLUŽBY				
Tále, a.s.	Horná Lehota, SR	14 340	93,31 %	priama
Tále ski & golf resorts s.r.o.	Horná Lehota, SR	-	37,32 %	nepriama
UHL, s.r.o.	Podbrezová, SR	2 068	100 %	priama
ŽP Informatika s.r.o.	Podbrezová, SR	1 034	100 %	priama
ŽP - Gastroservis, s.r.o.	Valaská, SR	1 000	100 %	priama
ŠK Železiarne Podbrezová a.s.	Podbrezová, SR	330	99,50 %	priama
ŽP Bezpečnostné služby s.r.o.	Podbrezová, SR	200	100 %	priama
ŽP Rehabilitácia s.r.o.	Podbrezová, SR	150	100 %	priama
FK Železiarne Podbrezová a.s.	Podbrezová, SR	78	55 %	priama
ŽP Výskumno-vývojové centrum s.r.o. (ŽP VVC s.r.o.)	Podbrezová, SR	33	100 %	priama
OSTATNÉ MAJETKOVÉ ÚČASTI				
Nadácia Železiarne Podbrezová	Podbrezová, SR	-	100 %	priama

(1) Čistá účtovná hodnota investície podľa IFRS. Hodnota vkladu a účtovné výsledky spoločností v cudzej mene, prezentované v správe, sú prepočítané koncoročným resp. priemerným kurzom Európskej centrálnej banky.

Správa predstavenstva o podnikateľskej činnosti, stave majetku a finančnom hodpodárení spoločnosti za rok 2024 a informácia o podnikateľskom zámere

Podiely v dcérskych a pridružených spoločnostiach zostali v roku 2024 nezmenené. Vzhľadom na pokračujúce nepriaznivé ekonomické podmienky v spoločnostiach Tále, a.s., ŽIAROMAT a.s. a UHL, s.r.o., spoločnosť rozhodla o navýšení opravných položiek k daným investíciám.

TRANSMESA a TAP

Španielske spoločnosti TRANSMESA a TAP svojim špecifickým výrobným portfóliom a sortimentom dlhodobo vhodne dopĺňajú postavenie skupiny ŽP GROUP na medzinárodných trhoch v oblasti výroby a predaja presných za studena ťahaných oceľových rúr.

Hospodárenie spoločností bolo negatívne ovplyvnené nepriaznivým vývojom ekonomickej situácie v krajinách západnej Európy, ktoré sú hlavným odbytišťom TRANSMESY a TAP. Navyše, značná časť výroby je zameraná na automobilový sektor, ktorý je aktuálne v procese transformácie smerom k elektromobilite. Z uvedených dôvodov tak, po mimoriadne silných a úspešných rokoch, došlo k cyklickému poklesu objednávok vo väčšine výrobných skupín.

Nižšia úroveň objemov zákaziek neumožnila naplno využiť výrobné kapacity. TRANSMESA a jej dcérska spoločnosť TAP v priebehu roku 2024 spolu vyrobili 6 291 ton presných oceľových rúr a profilov, čo v hmotnostnom vyjadrení predstavuje pokles o 19 % v porovnaní s predchádzajúcim rokom (2023: 7 676 ton). Celková dĺžka vyrobených rúr a profilov sa znížila o 15 % na 15 272 tis. metrov (2023: 17 980 tis. metrov). Z celkového objemu bolo 1 446 ton rúr následne finalizovaných elektrolytickým pozinkovaním a 1 304 ton mechanickým delením.

Obidve španielske spoločnosti TRANSMESA a TAP predali v priebehu roku 2024 svojim zákazníkom výrobky a tovar v celkovom objeme 10 170 ton (2023: 8 913 ton), čo je medziročný nárast o 14 %. Z celkového objemu predaných rúr bolo 6 206 ton z vlastnej produkcie (2023: 6 758 ton), čo predstavuje zníženie o 8 %. K zvýšeniu došlo pri predaji tovaru - valcovaných rúr pre španielske veľkoobchodné spoločnosti. Napriek tomu sa celkový konsolidovaný obrat z predaja tovarov, výrobkov a služieb znížil o 10 % na úroveň 40,9 mil. eur (2023: 45,4 mil. eur). Súviselo to hlavne so znížením objemu predaja vlastných výrobkov, ale aj s poklesom predajných cien. Za rok 2024 spoločnosti dosiahli konsolidovaný zisk po zdanení na úrovni 2 263 tis. eur (2023: 3 236 tis. eur), z toho individuálne 2 194 tis. eur TRANSMESA a 69 tis. eur TAP. Konsolidovaná hodnota majetku k 31. decembru 2024 dosiahla 49 620 tis. eur, z čoho obežné aktíva predstavovali 23 332 tis. eur a vlastným imánim, vo výške 29 835 tis. eur, bolo krytých 60 % celkového majetku. V oboch španielskych spoločnostiach ku koncu roka 2024 pracovalo 181 zamestnancov.

Spomedzi 31 krajín, do ktorých TRANSMESA v roku 2024 expedovala svoje výrobky a tovar, dosiahol domáci španielsky trh 34 %-ný podiel na celkových tržbách. Dominantným trhovým segmentom zostávajú naďalej krajiny Európskej únie, Severnej Ameriky a Austrália.

Spoločnosti v uplynulom roku 2024 investovali do viacerých dôležitých investičných projektov v celkovej výške 2 841 tis. eur. Najväčšia časť sa týkala ukončenia viacročného projektu zavedenia výroby presných nerezových rúr. Investície v menšom rozsahu tiež smerovali do kúpy ťažnej stolice, inštalácie solárnych panelov na zníženie spotreby energie, environmentálnych investičných akcií, ako aj do počítačového vybavenia a dopravných prostriedkov.

Investičný plán na rok 2025, v objeme 4,51 mil. eur, zahŕňa vybudovanie novej výrobnéj linky na výroby s hrubou stenou. Ďalšie investície budú smerovať do doplnenia linky nerezových rúr tak, aby pracovala efektívnejšie. Okrem toho budú realizované investície do zvyšovania kvality, upgrade IT systémov, skladovacieho systému a do oblasti zlepšovania životného prostredia.

Spoločnosti plánujú v roku 2025 predaj aj objem výroby na porovnateľnej úrovni ako v uplynulom roku 2024, pri miernom raste tržieb, no nižšej ziskovosti v dôsledku vyšších nákladov na vstupné polotovary a energie.

Transmesa USA, Inc.

Španielska spoločnosť TRANSMESA založila v roku 2015 v USA vlastnú dcérsku spoločnosť, ktorá obsluhuje amerických zákazníkov. V prenajatých skladových a výrobných priestoroch má nainštalovanú technológiu na povrchovú úpravu krátkych delených rúr s cieľom finalizácie rúr priamo v USA, čo zvyšuje flexibilitu, bezpečnosť, ako aj rýchlosť dodávok, a znižuje celkové prepravné náklady výrobkov TRANSMESY do USA. V roku 2022 bola dokončená inštalácia v poradí tretej brúsiacej linky, čím spoločnosť zvýšila kapacitu pre svojich zákazníkov a v uplynulom roku investovala do rozšírenia skladových a manipulačných priestorov. V roku 2024 spoločnosť dokázala využiť svoju zabehnutú prevádzku, skúsených zamestnancov a dlhodobé obchodné vzťahy so zákazníkmi. Napriek zložitej situácii dosiahli výnosy z predaja za rok 2024 výšku 9 923 tis. eur (2023: 9 685 tis. eur), čo je zvýšenie o 2,5 % oproti predchádzajúcemu roku. Čistý zisk spoločnosti sa znížil o 24 % na 661 tis. eur (2023: 867 tis. eur). Vlastné imanie spoločnosti k 31. decembru 2024 bolo vo výške 4 731 tis. eur, čo predstavuje približne 70 % zdrojov krytia majetku. V spoločnosti v roku 2024 pracovalo 7 zamestnancov.

Správa predstavenstva o podnikateľskej činnosti, stave majetku a finančnom hodpodárení spoločnosti za rok 2024 a informácia o podnikateľskom zámere

ŽP EKO QELET a.s.

Hlavnou činnosťou spoločnosti je výkup, zber, spracovanie a predaj oceľového odpadu, farebných kovov a autovrakov. Spoločnosť má dominantné postavenie v oblasti nakladania s kovovým odpadom v regióne západného a stredného Slovenska a patrí medzi lídrov na slovenskom trhu. ŽP EKO QELET a.s. je zároveň najväčším dodávateľom oceľového šrotu pre Železiarne Podbrezová a.s. a jej dodávky v roku 2024 tvorili približne 72 % celkového nákupu oceľového šrotu.

Spoločnosť vykonáva svoju činnosť v troch regiónoch, v 17 strediskách a celkovo v 50 zberných a spracovateľských miestach. K 31. decembru 2024 zamestnávala 272 zamestnancov.

Spoločnosť má vedúcu pozíciu v spracovaní starých vozidiel v rámci Slovenskej republiky. V roku 2024 dosiahla mieru zhodnotenia na úrovni 97,34 %, a to najmä vďaka moderným ekologickým technológiám (SEDA a Shredder). V autorizovaných strediskách Hliník nad Hronom a Žilina bolo počas roka 2024 spracovaných a ekologicky zlikvidovaných 9 760 kusov starých vozidiel, čo je v porovnaní s minulým rokom 16 %-ný nárast. Od spustenia prevádzky týchto stredísk v roku 2008 spoločnosť ekologicky zlikvidovala už 112 837 autovrakov.

Spoločnosť ŽP EKO QELET a.s. je najväčším dodávateľom oceľového šrotu pre materskú firmu a jej výsledky sú nadviazané na hospodársky cyklus oceľiarskeho priemyslu a kolísanie cien šrotu v rámci stredo európskeho trhu. Po historicky najvyšších cenách oceľového šrotu v roku 2022, došlo v roku 2023 ku cenovej korekcii a v uplynulom roku 2024 boli ceny oceľového šrotu relatívne stabilné. K miernemu poklesu došlo až v závere roku a celková priemerná cena poklesla medziročne len o približne 3 %. Priemerné ceny tak zostali naďalej vysoké. Expedícia oceľového šrotu pre Železiarne Podbrezová a.s. sa medziročne zvýšila o takmer 16 %, no naďalej bola nižšia v porovnaní s najlepšimi rokmi. Podiel predaja oceľového šrotu na slovenskom trhu, oproti roku 2023, mierne poklesol na necelých 88 %. Spoločnosť efektívne presmerovala časť svojich kapacít na iných odberateľov v rámci Európy, hlavne do Talianska, kde sa predaj zvýšil o 112 % na 12,5 tis. ton. Celkové množstvo predaného oceľového a liatinového odpadu v roku 2024 sa, v porovnaní s rokom 2023, zvýšilo len mierne, o 1 % na 226 tis. ton.

V roku 2024 sa spoločnosť zamerala na spracovanie náročnejších materiálov s vyšším podielom farebných kovov a objem predaja v tomto segmente výrazne narástol. Ich spracovanie je časovo náročnejšie, no majú výraznejší ekonomický efekt. V uplynulom roku 2024 spoločnosť vyexpedovala 15 746 ton farebných kovov, čo je medziročne

zvýšenie až o 42 %. Priemerné ceny farebných kovov sa oproti roku 2023 zvýšili len minimálne, o približne 3 %. Spoločnosť počas roku 2024 expedovala 242 tis. ton oceľového šrotu a farebných kovov, čo je mierny nárast o 3 % (7 tis. ton).

Na zabezpečenie vyrovnaného financovania svojho pracovného kapitálu spoločnosť aj v roku 2024 využívala úvery od dvoch bankových inštitúcií. Nákup, výroba a dodávky oceľového šrotu boli počas roka stabilizované, s bežnými sezónnymi výkyvmi v letných mesiacoch a koncoročnom období, v závislosti od objemu výroby svojich dodávateľov a odberateľov.

Spoločnosť v uplynulom roku 2024 vykázala tržby z predaja tovaru, výrobkov a služieb v celkovej výške 101 217 tis. eur, čo v porovnaní s predchádzajúcim rokom 2023 predstavuje mierny nárast o 6 %. Avšak z dôvodu zvýšenia prevádzkových nákladov (o 8 %), hlavne nákupných cien všetkých kategórií šrotu a farebných kovov, ale aj mzdových a odvodových nákladov, ktoré spoločnosť nedokázala premietnuť do predajných cien, výsledkom hospodárenia spoločnosti za rok 2024 bola strata po zdanení vo výške 1 759 tis. eur. Vlastné imanie spoločnosti K 31. decembru 2024, vo výške 20 969 tis. eur, zostalo na úrovni 45 % zdrojov krytia majetku.

Napriek nepriaznivým výsledkom spoločnosť aj v roku 2024 vynaložila na investície celkovo 2 835 tis. eur, ktoré smerovali predovšetkým do obnovy dopravnej techniky, kontajnerového hospodárstva a zariadení na separáciu odpadu. Na opravy technologických a dopravných zariadení bolo vynaložených celkovo 2 007 tis. eur.

Hlavným cieľom spoločnosti ŽP EKO QELET a.s. aj v budúcnosti zostáva zabezpečovanie pravidelných dodávok kovového šrotu v požadovanom množstve a kvalite pre materskú spoločnosť Železiarne Podbrezová, ale aj ďalších stredne veľkých odberateľov, s cieľom diverzifikovať svoje expedičné portfólio. Spoločnosť chce pokračovať v efektívnom využívaní technologických a personálnych kapacít pri produkcii oceľového šrotu a farebných kovov a plánuje naďalej investovať do manipulačnej techniky a rozširovania siete zberných dvorov a miest.

KBZ s.r.o.

Spoločnosť KBZ s.r.o. je druhým najvýznamnejším dodávateľom oceľového šrotu pre Železiarne Podbrezová. V roku 2024 spoločnosť dodala svojim odberateľom približne 84 tis. ton šrotu, čo je nárast o 9 % v porovnaní s rokom 2023. Dodávky oceľového šrotu pre materskú spoločnosť sa oproti roku 2023 zvýšili o 18 % a dosiahli objem takmer 57 tis. ton, čo je 67 % z celkového predaja šrotu. Pre Železiarne Podbrezová to predstavovalo viac ako 24 % z celkového nákupu oceľového šrotu na výrobu ocele.

Správa predstavenstva o podnikateľskej činnosti, stave majetku a finančnom hodpodárení spoločnosti za rok 2024 a informácia o podnikateľskom zámere

Tržby z predaja tovaru, vlastných výrobkov a služieb sa oproti roku 2023 mierne zvýšili - na 28 358 tis. eur (7 %), avšak nepriaznivá ekonomická situácia pretrvávala aj v roku 2024. Kolísajúce ceny oceľového šrotu na regionálnej úrovni, ale aj na svetových trhoch, zvýšené náklady na energie a pohonné látky, rastúce mzdové a odvodové náklady, to všetko viedlo už druhýkrát v rade k negatívnej bilancii a spoločnosť v roku 2024 hospodárila so stratou 396 tis. eur. Spoločnosť mala k 31. decembru 2024 vlastné imanie vo výške 2 916 tis. eur, čo predstavuje približne 23 % celkového krytia aktív. V roku 2024 v spoločnosti pracovalo 64 zamestnancov.

Kvôli zložitej situácii na trhu s oceľovým šrotom spoločnosť v roku 2024 výraznejšie obmedzila investície. Napriek tomu, v záujme svojho rozvoja a udržania si pozície významného dodávateľa oceľového šrotu, investovala do nehnuteľností a do obnovy dopravnej a manipulačnej techniky prostriedky v celkovom objeme 647 tis. eur.

ŽIAROMAT a.s.

Spoločnosť ŽIAROMAT a.s. je tradičným výrobcom žiaruvzdorných materiálov. Hlavnou súčasťou výrobného programu je výroba šamotu, žiarobetónov, magnezito-uhlíkatých stavív a iných žiaruvzdorných zmesí. Spoločnosť vyrába väčšinu produkcie pre trh oceliarní a zlievarní, čo jej generuje až 83 % tržieb. Zvyšnú časť odbytu tvoria výrobcovia kachlí a krbov, výroba pre cementárne a ďalšie odvetvia. V uplynulom roku sa spoločnosť snažila udržať si tradičných zákazníkov rozširovaním portfólia svojich produktov, no komplikovaná situácia v oblasti zlievarenskeho a oceliarskeho priemyslu viedla k poklesu výkonov spoločnosti.

Tržby za rok 2024 pozostávali z predaja žiarobetónových zmesí a panelov s podielom 25 %, magnezito-uhlíkatých stavív (25 %) a z predaja šamotových stavív (24 %). Ostatné hmoty tvorili 26 % predaného objemu. Export bol na úrovni 58 % z celkového objemu predaja.

V roku 2024 spoločnosť naplno pocítila krízu európskeho oceliarskeho a hutníckeho priemyslu. Pokračujúce negatívne vplyvy, ako bol zánik viacerých partnerských spoločností, výrazný pokles objednávok, zvyšujúce sa ceny vstupných surovín a pretrvávajúca vojna na Ukrajine, sa znovu prejavili na ekonomickej situácii spoločnosti. Tržby z predaja vlastných výkonov sa, v porovnaní z rokom 2023, znížili o 9 % na 10 132 tis. eur a napriek všetkým prijatým úsporným nákladovým opatreniam spoločnosť ukončila rok 2024 so stratou po zdanení vo výške 703 tis. eur. Spoločnosť mala k 31. decembru 2024 vlastné imanie vo výške 2 201 tis. eur, čo predstavuje 26 % zdrojov krytia majetku. Ku koncu roka 2024 v spoločnosti pracovalo 145 zamestnancov.

PIPEX ITALIA S.p.A.

Spoločnosť PIPEX ITALIA S.p.A. je dlhodobou najvýznamnejším obchodným a distribučným kanálom pre výrobky Železiarní Podbrezová s podielom 28 % na celkovom predaji materskej spoločnosti v roku 2024. Tržby spoločnosti z predaja tovarov a služieb boli v roku 2024 vo výške 103 657 tis. eur, čo je o 18 % menej ako v roku 2023. Vlastné imanie spoločnosti k 31. decembru 2024 dosiahlo výšku 15 328 tis. eur, čo je približne 32 % zdrojov krytia majetku. Aj napriek poklesu tržieb spoločnosť dosiahla za uplynulý rok 2024 vysoký zisk po zdanení vo výške 2 447 tis. eur, čo je približne na úrovni roka 2023. V spoločnosti v roku 2024 pracovalo 28 zamestnancov.

SLOVRUR Sp. z o. o.

Aj v roku 2024 bola spoločnosť SLOVRUR Sp. z o. o. pre materskú spoločnosť druhým najvýznamnejším distribučným kanálom. Spoločnosť zabezpečuje predaj výrobkov Železiarní Podbrezová a.s. na poľskom trhu a jej podiel na celkovom predaji tvoril viac ako 14 %. Napriek medziročnému nárastu objemu predaja rúr o približne 20 %, došlo v roku 2024 k poklesu tržieb spoločnosti na 42 538 tis. eur, čo je o 12 % menej ako v roku 2023. Bolo to spôsobené výrazným prepadom predajných cien na poľskom trhu. Za rok 2024 spoločnosť znížila svoj čistý zisk o 42 % na 930 tis. eur. K 31. decembru 2024 dosiahlo vlastné imanie spoločnosti sumu 4 596 tis. eur, čo predstavuje približne 43 % zdrojov krytia majetku. Spoločnosť v roku 2024 zamestnávala 10 zamestnancov.

ŽP Trade Bohemia, a.s.

Spoločnosť ŽP Trade Bohemia, a.s., zabezpečuje predaj výrobkov materskej spoločnosti na českom trhu. S podielom 11 % na celkovom predaji za uplynulý rok je tretím najvýznamnejším obchodným a distribučným kanálom pre výrobky Železiarní Podbrezová a.s. Napriek tomu, že objem predaja sa, v porovnaní s rokom 2023, zvýšil o 16 %, z dôvodu konkurenčného tlaku na znižovanie finálnych cien sa celkové tržby za uplynulý rok 2024 medziročne mierne znížili (o 3 %) na 31 568 tis. eur. Ziskovosť spoločnosti preto v roku 2024 poklesla o 34 % a spoločnosť dosiahla za rok 2024 čistý zisk vo výške 434 tis. eur. K 31. decembru 2024 bolo vlastné imanie vo výške 2 783 tis. eur, čo predstavuje približne 45 % zdrojov krytia majetku. V spoločnosti v roku 2024 pracovalo 7 zamestnancov.

Správa predstavenstva o podnikateľskej činnosti, stave majetku a finančnom hodpodárení spoločnosti za rok 2024 a informácia o podnikateľskom zámere

Pipex Deutschland GmbH

Spoločnosť Pipex Deutschland GmbH predáva výrobky materskej spoločnosti prevažne na nemeckom trhu a na celkovom predaji výrobkov Železiarní Podbrezová a.s. sa v roku 2024 podieľala takmer desiatimi percentami. Za 12 rokov svojej existencie si spoločnosť vybudovala stabilné portfólio svojich zákazníkov. V uplynulom roku 2024 spoločnosť vykázala tržby z predaja v sume 29 310 tis. eur, čo je mierne zníženie, v porovnaní s predchádzajúcim rokom 2023, o 8 %. Rok 2024 ukončila so ziskom 631 tis. eur, čo je 11 %-ný pokles oproti roku 2023. Vlastné imanie spoločnosti k 31. decembru 2024 bolo vo výške 1 650 tis. eur a predstavuje približne 46 % zdrojov krytia majetku. Spoločnosť mala v roku 2024 11 zamestnancov.

ZANINONI SLOVAKIA, s.r.o.

Hlavnou činnosťou spoločnosti je poskytovanie zasielateľských služieb pre zabezpečovanie prepravy výrobkov Železiarní Podbrezová a.s. na všetky svetové trhy a servis pre materskú aj dcérske obchodné spoločnosti. V uplynulom roku 2024 spoločnosť realizovala svoje služby v celkovej hodnote 12 661 tis. eur, čo je mierny medziročný nárast o 3 %. Rok 2024 ukončila so ziskom po zdanení vo výške 624 tis. eur. Spoločnosť mala k 31. decembru 2024 vlastné imanie vo výške 2 397 tis. eur, čo predstavuje približne 66 % zdrojov krytia majetku. Ku koncu roka 2024 mala spoločnosť 9 zamestnancov.

Tále, a.s.

Spoločnosť Tále, a.s., tvorí súčasť podnikania Železiarní Podbrezová a.s. v oblasti cestovného ruchu a už viac ako 20 rokov poskytuje služby v oblasti golfovej a zimných športov na Táloch v oblasti Nízkych Tatier. Disponuje športovým areálom s lyžiarskym strediskom, golfovým rezortom s 18-jamkovým majstrovským ihriskom Gray Bear a 9-jamkovým tréningovým ihriskom Little Bear, ktoré je vybavené aj nočným osvetlením. Súčasťou komplexu je hotel, ktorý okrem bežných služieb ponúka aj kongresovú turistiku a golfové pobyty.

Tále prevádzkujú kvalitný golfový areál, ktorý má stabilnú návštevnosť individuálnej klientely, a svoju ponuku služieb stavia aj na organizácii komerčných, športových a klubových turnajov. Zimné lyžiarske stredisko, vďaka komplexnému zasnežovaniu a veľkosti svahov, slúži predovšetkým rodinám s deťmi, no často je využívané aj školami a kurzami zjazdového lyžovania. Z toho v plnej miere profituje Hotel Stupka a aj stravovacie zariadenia, ktoré sú najmä počas vrcholu sezóny – koncoročných sviatkov a jarných prázdnin, plne využité.

Z hľadiska návštevnosti bol rok 2024 pre areál športov na Táloch stabilným. Zimná lyžiarska sezóna 2023/2024 bola charakteristická nezvyčajne teplým počasím a nízkymi snehovými zrážkami, čo si vyžiadalo intenzívne zasnežovanie a viedlo k vyšším nákladom na udržiavanie kvality zjazdoviek. Letná sezóna 2024 bola bohatá na udalosti a vrcholom golfovej sezóny bol profesionálny turnaj Ladies Slovakia Golf Open, ktorý je súčasťou druhej najvyššej európskej ligy LETAS, a ktorý budú Tále hostiť aj v nasledujúcich dvoch sezónach.

V decembri 2020 spoločnosť založila spoločný podnik Tále ski & golf resorts s. r. o. s partnerom podnikajúcim v cestovnom ruchu, za účelom spoločného investovania do nových hotelových a reštauračných služieb. Bývalý Hotel Golf by mal po získaní všetkých potrebných povolení, vrátane komplexného posudzovania vplyvov na životné prostredie (EIA), prejsť komplexnou rekonštrukciou s cieľom skvalitnenia poskytovaných služieb svojím budúcim zákazníkom.

Hospodárenie spoločnosti aj v uplynulom roku poznačil nárast cien vstupov v odvetví cestovného ruchu, pokračujúci nedostatok kvalifikovaného personálu a rast osobných nákladov. Tržby spoločnosti z predaja tovaru a služieb za rok 2024 boli vo výške 3 648 tis. eur, čo je v porovnaní s predchádzajúcim rokom pokles o 8 %, ktorý bol spôsobený znížením tržieb z predaja stravy a ubytovania. Prevádzkové náklady spoločnosti sa síce podarilo znížiť o viac ako 10 %, no napriek tomu spoločnosť vykázala za rok 2024 stratu po zdanení vo výške 373 tis. eur. Celkové aktíva spoločnosti boli k 31. decembru 2024 vo výške 16 631 tis. eur, z čoho 92 % bolo krytých vlastným imaním. Spoločnosť zamestnávala k 31. decembru 2024 60 zamestnancov.

ŽP – Gastroservis, s.r.o.

Spoločnosť zabezpečuje výrobu čerstvých, chladených a mrazených jedál a poskytuje komplexné služby v oblasti stravovania pre zamestnancov materskej spoločnosti, viacerým dcérskym spoločnostiam, ale tiež externým odberateľom. V uplynulom roku 2024 spoločnosť pripravila viac ako pol milióna jedál, pričom 93 % z celkového počtu smerovalo do spoločností v skupine. Spoločnosť v roku 2024 predala svoje výrobky, služby a tovary v celkovej výške 3 586 tis. eur, čo je o 1 % menej ako v roku 2023. Dôvodom bol pokles počtu zamestnancov materskej spoločnosti, a s tým spojený nižší počet pripravených a vydaných stravných jednotiek. Spoločnosť aj v uplynulom roku pomohlo zníženie sadzby DPH na 10 %, čo prispelo k navýšeniu tržieb a kompenzácii vyšších nákladov na suroviny a mzdové náklady. Spoločnosť ukončila rok 2024 so ziskom vo výške 30 tis. eur. K 31. decembru 2024 dosiahlo vlastné imanie spoločnosti 1 162 tis. eur, čo predstavuje 75 % zdrojov krytia majetku. Spoločnosť v roku 2024 zamestnávala 65 zamestnancov.

Správa predstavenstva o podnikateľskej činnosti, stave majetku a finančnom hodpodárení spoločnosti za rok 2024 a informácia o podnikateľskom zámere

FK Železiarne Podbrezová a.s.

Základnou funkciou spoločnosti FK Železiarne Podbrezová a.s. je prevádzkovanie futbalového oddielu profesionálneho futbalového klubu, ako aj všetkých mládežníckych oddielov. Stratégiou FK Železiarne Podbrezová je rozvoj slovenských futbalových talentov, ktoré si vychováva vo vlastných mládežníckych družstvách od U-8 až po U-19, s cieľom ponúknuť najlepším z nich možnosť hrať v profesionálnom A-tíme. Viacerí mládežníci pôsobia aj v slovenskej reprezentácii. Mládežnícke družstvá majú status futbalovej akadémie.

Po zmene vedenia v roku 2021 sa futbalovému mužstvu A-tímu podarilo vrátiť do najvyššej súťaže. Od sezóny 2022/2023 hrá mužstvo v 1. lige a aj v uplynulej sezóne 2024/2025 FK Železiarne Podbrezová dosiahli stanovené ciele, čo sa týka umiestnenia v tabuľke, ako aj v Slovnaft Cupe. V letnom prestupovom období došlo k obmene hráčskeho kádra a tiež k výmene trénera. Napriek tomu klub nadviazal na svoju formu a podarilo sa mu prebojovať do prvej šestky najúspešnejších tímov.

V uplynulom roku 2024 spoločnosť dosiahla výnosy z predaja tovaru a služieb v celkovom objeme 3 597 tis. eur, čo je približne na úrovni roku 2023, a rok 2024 ukončila s čistým ziskom vo výške 97 tis. eur. K 31. decembru 2024 mala spoločnosť vlastné imanie vo výške 56 tis. eur. V roku 2024 v spoločnosti pracovalo 8 zamestnancov. Okrem toho v klube pôsobilo 27 profesionálnych hráčov a 29 pracovníkov na dohodu a dobrovoľníkov. V roku 2025 spoločnosť plánuje tržby zhruba na úrovni uplynulého roku: z predaja reklamy, vysielacích práv, ale aj predajom talentovaných hráčov zahraničným klubom, obdobne ako v minulosti.

ŠK Železiarne Podbrezová a.s.

Hlavnou úlohou spoločnosti je zabezpečovanie profesionálneho kolkárskeho oddielu a mládežníckych oddielov bežeckého lyžovania, oddielu cyklistiky a oddielu zjazdového lyžovania. Jej minoritnými akcionármi sú Obec Podbrezová a občianske združenie Telovýchovná jednota ŽP Šport Podbrezová.

V sezóne 2024/2025 kolkársky tím pozostával zo 48 registrovaných členov, z toho 29 dospelých a 19 mládežníkov. V najvyššej československej súťaži – Interlige, kolkársky tím opäť obhájil majstrovský titul a obsadil aj prvé miesto v slovenskej národnej tabuľke. V slovenskej extralige žien získali kolkárky prvé miesto a v mužskej extralige skončil podbrezovský A-tím na druhom mieste. B-tím mužov obsadil posledné desiate miesto extraligy. Mužstvo Podbrezovej sa

v sezóne 2024/2025 znovu kvalifikovalo do ligy majstrov, avšak vypadlo vo štvrtfinále, keď podľahlo rakúskemu klubu KS Orth.

V roku 2024 spoločnosť dosiahla celkové tržby v objeme 734 tis. eur a ukončila rok so ziskom 10 tis. eur. K 31. decembru 2024 bolo vlastné imanie spoločnosti vo výške 478 tis. eur, čo predstavuje 79 % zdrojov krytia majetku. Ku koncu roka 2024 v spoločnosti pracovalo 7 zamestnancov.

ŽP Informatika s.r.o.

Spoločnosť ŽP Informatika s.r.o. od svojho vzniku zabezpečuje formou outsourcingu pre Železiarne Podbrezová a.s. všetky potreby v oblasti informačných technológií a návrhu a správy informačných systémov. Komplexný servis vykonáva pre všetky spoločnosti v skupine ŽP GROUP a svoje služby poskytuje aj externým subjektom. V roku 2024 spoločnosť dosiahla tržby z predaja tovaru a vlastných výkonov vo výške 6 678 tis. eur, čo predstavuje nárast o 5 % v porovnaní s rokom 2023. Hospodárenie ukončila so ziskom po zdanení vo výške 88 tis. eur, čo je viac ako dvojnásobok oproti roku 2023. Spoločnosť evidovala k 31. decembru 2024 vlastné imanie vo výške 2 358 tis. eur, ktoré pokrýva 68 % celkového majetku. Spoločnosť zamestnávala k 31. decembru 2024 105 zamestnancov.

ŽP Bezpečnostné služby s.r.o.

Spoločnosť ŽP Bezpečnostné služby poskytuje pre Železiarne Podbrezová a.s. a jej dcérske spoločnosti v rámci ŽP GROUP komplexný servis súkromnej bezpečnosti, pričom v niektorých prípadoch spolupracuje aj s externými bezpečnostnými službami. V roku 2024 spoločnosť dosiahla tržby z predaja vlastných výkonov v celkovom objeme 2 108 tis. eur, rok ukončila so ziskom takmer 10 tis. eur a k 31. decembru 2024 mala vlastné imanie vo výške 361 tis. eur. Spoločnosť ku koncu roka 2024 zamestnávala 75 zamestnancov.

ŽP VVC s.r.o.

Spoločnosť realizuje výskumno-vývojovú činnosť v oblasti fyzikálnej metalurgie, tvárnenia kovov, materiálového inžinierstva, modelovania, simulácie procesov a dátového inžinierstva. Aplikovaný výskum a vývoj robí hlavne pre potreby materskej spoločnosti, pričom spolupracuje aj s univerzitami a vedeckými pracoviskami. Počas roka 2024 spoločnosť dosiahla tržby z predaja vlastných výkonov v celkovej hodnote 906 tis. eur, za rok 2024 vykázala zisk po zdanení 17 tis. eur a k 31. decembru 2024 mala vlastné imanie vo výške takmer 258 tis. eur. Spoločnosť ku koncu roka 2024 zamestnávala 15 zamestnancov.

Správa predstavenstva o podnikateľskej činnosti, stave majetku a finančnom hodpodárení spoločnosti za rok 2024 a informácia o podnikateľskom zámere

ŽP Rehabilitácia s.r.o.

Spoločnosť poskytuje služby ambulantnej fyziatrie, balneológie a liečebnej rehabilitácie hlavne pre zamestnancov skupiny ŽP GROUP, ale čiastočne aj pre verejnosť. Spoločnosť participovala aj na rehabilitačných pobytoch zamestnancov Železiární Podbrezová a.s. na Tálloch. V roku 2024 realizovala svoje služby vo výške 249 tis. eur, rok ukončila so ziskom 7 tis. eur a k 31. decembru 2024 mala vlastné imanie vo výške 244 tis. eur. Spoločnosť zamestnávala 5 zamestnancov.

UHL s.r.o.

Prostredníctvom spoločnosti UHL s.r.o., ktorá je vlastníkom významných podielov v miestnom urbárskom združení, Železiarne Podbrezová realizujú dlhodobý investičný zámer. Spoločnosť má minimálne výnosy a rok 2024 ukončila so stratou 9 tis. eur. Vlastné imanie k 31. decembru 2024 bolo vo výške 1 240 tis. eur.

PODNIKATEĽSKÝ ZÁMER

Železiarne Podbrezová a.s. sú už 185 rokov spoľahlivým obchodným partnerom pre svojich zákazníkov na európskych a aj svetových trhoch. Manažment spoločnosti naplňa víziu zákaznicky orientovanej spoločnosti. Dlhodobým poslaním skupiny ŽP GROUP je reagovať na potreby svojich zákazníkov, tvoriť zisk pre akcionárov a byť garantom zmysluplnej a zaujímavej práce pre svojich zamestnancov.

V novodobej histórii sa spoločnosť viac ako štyri desaťročia sústreďuje primárne na výrobu oceľových bezšvíkových valcovaných a ťahaných presných rúr z vlastnej ocele, vyrobenej technológiou elektrickej oblúkovej pece (EAF), nízko-uhlíkovou metódou z recyklovaného oceľového šrotu. Pred vyše tridsiatimi rokmi, po politických zmenách v našej krajine, došlo k transformácii podniku na akciovú spoločnosť a manažment, postupnými akvizíciami, ale aj organickým rastom, skonsolidoval všetky dôležité časti procesu výroby a predaja rúr do skupiny ŽP GROUP. V rámci skupiny je integrovaný nákup šrotu, ako hlavnej suroviny, výroba žiaruvzdorných materiálov, výroba ocele a oceľových bezšvíkových rúr, výskum v oblasti produkcie ocele a tvárnenia kovov, až po predaj výrobkov prostredníctvom vlastných obchodných spoločností, vrátane logistiky. Do skupiny patria aj podporné spoločnosti, ktoré zabezpečujú služby v oblasti IT, bezpečnosti, stravovania, reklamy, ale aj služby vo sfére spoločenskej zodpovednosti a vlastná odborná škola. Predstavenstvo neustále monitoruje situáciu, analyzuje vhodné akvizičné príležitosti, pretože si uvedomuje dôležitosť správne nasmerovaných investícií v čase, keď nielen Európska únia, ale aj zákazníci a partneri čoraz viac

presadzujú prechod k obnoviteľnému a udržateľnejšiemu fungovaniu ekonomiky a sprísňujú sa environmentálne požiadavky pre priemysel a aj samotné krajiny.

Aj uplynulý rok 2024 bol pre výrobcov v európskom oceliarskosti mimoriadne náročný. Výrazný pokles dopytu po oceliarskych výrobkoch pokračuje už druhý rok za sebou a rovnaká situácia je aj na trhu bezšvíkových oceľových rúr. Výsledkom je pokračujúca nízka vyťaženosť výrobných kapacít. Výrazný previs ponuky nad dopytom má zásadný vplyv na predajné ceny, ktoré stagnujú už od konca roku 2023 a negatívne vplyvajú na ziskovosť výroby. Výnosy spoločnosti z predaja medziročne poklesli o 12 % na 276,7 mil. eur. Vplyvom vyššie uvedených faktorov sa prevádzkové hospodárenie uplynulý rok prepadlo do výraznej straty až 32,5 mil. eur. Vďaka prijatým dividendám v rámci skupiny spoločnosť dosiahla pozitívny finančný výsledok 3,1 mil. eur, ktorý aspoň čiastočne znížil celkovú stratu na 30,8 mil. eur. Ku koncu roka 2024 predstavovala úverová angažovanosť spoločnosti 64 mil. eur, čo je medziročný nárast o 34 %.

V roku 2024 svetová ekonomika rástla len o 3,2 %, čo je porovnateľné tempo ako v roku 2023, a medzinárodný menový fond predpokladá, že rast hospodárstva zostane na relatívne nízkej úrovni aj v najbližších dvoch rokoch. K problémom, s ktorými zápasíme v poslednom období, ako je pandémiou oslabené hospodárstvo, vyššie úrokové náklady, pomalý rast produktivity práce, pretrvávajúca vojna medzi Ruskom a Ukrajinou a ďalšie geopolitické spory, pribudlo v roku 2025 aj vysoké riziko zavádzania nových cieľ a obchodných bariér v medzinárodnom obchode.

Plány Európskej únie, spojené s transformáciou na tzv. zelenú ekonomiku, Európska zelená dohoda, a na ňu nadviazané legislatívne zmeny, vytvárajú tlak na všetky subjekty spoločného trhu, aby zavádzali nízko-uhlíkové alebo bezuhlíkové systémy alebo aspoň plánovali investície do týchto technológií v najbližších rokoch. Rozšírenie systému ETS povoleniek na nové sektory, zavedenie uhlíkového cla (CBAM) a povinnosť finančných inštitúcií hodnotiť súlad financovaných spoločností a projektov aj metrikou zelených cieľov na znižovanie emisií do roku 2030 až 2050 – to všetko pre firmy predstavuje nákladovo aj administratívne veľmi náročný proces. Dlhšie trvajúci útlm ekonomickej činnosti výrazne tlačí firmy do znižovania nákladov a riešenia akútnych problémov. A preto, aj vplyvom priemyslu a podnikateľského sektora, Európska komisia prišla s balíkom opatrení na zníženie administratívnej záťaže firiem (tzv. Omnibus I) a plánuje podporu investícií v európskom hospodárstve (tzv. Omnibus II).

Trhová nerovnováha stále pretrváva a v zásade nedochádza k významnému zlepšeniu situácie v priemysle. Pozitívny vplyv na ekonomickú náladu v roku 2025 bude mať znižovanie základných úrokových sadzieb, v ktorom pokračuje ECB.

Správa predstavenstva o podnikateľskej činnosti, stave majetku a finančnom hodpodárení spoločnosti za rok 2024 a informácia o podnikateľskom zámere

Rovnako, nová vláda v Nemecku, ktoré je našim najväčším ekonomickým partnerom, má ambície po troch rokoch stagnácie naštartovať hospodársky rast, a to znížením limitov pre zadlžovanie a väčšou podporou priemyslu a nových infraštruktúrnych projektov. Rizikom ostávajú zvyšujúce sa mzdové náklady, ako dôsledok vyčerpaného trhu práce, ktorý v posledných dvoch rokoch ešte oslabujú predčasné odchody vyškolených a spoľahlivých zamestnancov do dôchodku. Aktuálnym rizikom pre európske hospodárstvo je nová obchodná politika USA, spojená s hrozbou zavádzania colných bariér naprieč odvetviami a krajinami bez racionálnej analýzy a zhodnotenia. Napriek tomu predpokladáme, že po dlhom období stagnácie by už v roku 2025, aj vďaka poklesu úrokových sadzieb a cyklickému rastu hospodárskej aktivity, mohlo dôjsť k zvýšeniu dopytu po našich výrobkoch.

V obchodnom a finančnom pláne Železiarne Podbrezová a.s. na rok 2025 očakávame mierny rast objemu výroby a predaja výrobkov oproti roku 2024. Pri zachovaní úrovne predajných cien počítame so záporným prevádzkovým výsledkom, ktorý bude korigovaný ziskom z finančnej činnosti. Počas prvej tretiny roku 2025 prekonalí tržby spoločnosti plánovanú úroveň a mierne sa zlepšilo aj prevádzkové hospodárenie v porovnaní s plánom.

Aj v roku 2025 spoločnosť pripravila silný investičný plán vo výške 23,2 mil. eur, čo prekračuje plánované ročné odpisy spoločnosti približne dvojnásobne. Investičný plán nadväzuje na strednodobý plán rozvoja a zameriava sa na technologické investície s cieľom zvyšovať konkurencieschopnosť spoločnosti výrobou rúr s vysokou pridanou hodnotou, certifikovaných pre olejarský sektor, ale aj pre distribúciu vodíka. K prioritám plánu patrí dokončenie rozpracovaných projektov z minulého roku - inštalácia a oživenie ultrazvukov a finalizácia úpravárenských liniek kotlových rúr, modernizácia ďalšej ťažnej stolice, inštalácia nového pecného transformátora a pokračovanie v projekte výmeny liacieho žeriavu. Najväčšou investíciou, ktorá bude mať viacročný presah, bude vybudovanie novej API linky na výrobu OCTG rúr a rúr na distribúciu vodíka. Na opravy a údržbu technologických zariadení a stavebných objektov plánujeme v roku 2025 vynaložiť približne 41,9 mil. eur.

Dcérska spoločnosť ŽP Výskumno-vývojové centrum pre nás bude v roku 2025 realizovať výskumno-vývojové projekty v plánovanom objeme 866 tis. eur. Výskum sa zameria na dlhodobé zlepšenie kvality výroby, efektívne využitie materiálov hutnej keramiky, optimalizáciu výrobných procesov, spracovanie odpadov a druhotných surovín z výroby a znižovanie uhlíkovej stopy výroby ocele. Spoločnosť bude aj v roku 2025 pokračovať v riešení viacročných výskumno-vývojových projektov v oblasti nástrojov, modelovania, simulácie výrobných procesov a dátovej analýzy výroby, ktorých výsledky budú mať praktické využitie pre Železiarne Podbrezová a.s.

Vedenie spoločnosti podporuje a zlepšuje systém riadenia kvality podľa noriem ISO 9001 a IATF 16949. Spoločnosť bude ďalej rozvíjať a optimalizovať integrovaný manažérsky systém, ktorý spája environmentálny manažérsky systém podľa normy ISO 14001 a systém manažérstva bezpečnosti a ochrany zdravia pri práci podľa normy ISO 45001.

Predstavenstvo aj v roku 2025 pokračuje v starostlivosti o zamestnancov realizáciou aktualizovaného programu personálnej, mzdovej a sociálnej politiky, ktorý zamestnancom garantuje výhody nad rámec zákona, medzi inými príspevok do III. dôchodkového piliera, cenovo výhodné stravovanie, životné poistenie, odhodné a odstupné prevyšujúce zákonom stanovené minimum. Príprave a vzdelávaniu nových zamestnancov sa budeme ďalej venovať prostredníctvom našej Súkromnej spojenej školy ŽP.

V spolupráci s dcérskou spoločnosťou ŽP Informatika s.r.o. budeme pokračovať v dlhodobom projekte, zameranom na komplexnú zmenu výrobného informačného systému, a s tým spojené zmeny v obchodnom IT systéme. Cieľom projektu je efektívnejšie plánovanie, sledovanie a riadenie výrobných a technických procesov v rámci spoločnosti, ale aj nadväzujúceho procesu obchodných prípadov v spolupráci s dcérskými obchodnými spoločnosťami.

Na zabezpečenie financovania prevádzkových a investičných potrieb budú Železiarne Podbrezová aj v roku 2025 využívať klubový úverový rámec s limitom 45 mil. eur, zahŕňajúci aj investičnú úverovú linku. Celý klubový úver má splatnosť do roku 2028. Tento syndikovaný rámec dopĺňajú aj ďalšie separátne úvery na krátkodobé financovanie, ktoré spoločnosť môže čerpať podľa operatívnych potrieb. Celkový úverový limit tak postačuje na plynulé financovanie počas nasledujúceho finančného roku.

Skupina sa prostredníctvom svojej dcérskej spoločnosti Tále, a.s., venuje aj podnikaniu v oblasti cestovného ruchu. V spolupráci s partnermi pracuje na rozšírení a skvalitnení poskytovaných služieb. Prostredníctvom pripravovaných investícií sa snaží zatriktívniť oblasť Tálav a južnej časti centrálnych Nízkych Tatier, a tým rozširovať a upevňovať okruh svojich spokojných klientov.

Finančný plán na rok 2025 zohľadňuje všetky dostupné informácie z trhu, od obchodných spoločností a aj od dodávateľov. Predstavenstvo očakáva tržby na úrovni približne 280 miliónov eur a negatívny prevádzkový hospodársky výsledok, ktorý bude čiastočne kompenzovaný finančným výsledkom - z prijatých dividend od dcérskej spoločnosti. Veríme, že po dlhom období slabého dopytu sa situácia na trhoch v druhej časti roku stabilizuje a spoločnosť získa dostatok zákaziek, aby dokázala zachovať zamestnanosť a postupne dosahovať požadovanú ziskovosť.

Správa predstavenstva o podnikateľskej činnosti, stave majetku a finančnom hodpodárení spoločnosti za rok 2024 a informácia o podnikateľskom zámere

V spoločnostiach v rámci konsolidovaného celku ŽP GROUP, až na výnimky, plánujeme v roku 2025 kladné výsledky hospodárenia na podobnej úrovni ako v uplynulom roku. Väčšina spoločností má schválené investičné plány a očakávame, že materskej spoločnosti vyplatia schválené dividendy. Za rok 2025 plánujeme konsolidované tržby z predaja tovarov, výrobkov a služieb vo výške presahujúcej 400 mil. eur a negatívny konsolidovaný výsledok hospodárenia.

ZÁVER

Predstavenstvo spoločnosti verí, že aj v dnešných časoch, keď je zjavný posun k znižovaniu podielu priemyslu na ekonomike EÚ, má odvetvie výroby bezšvových oceľových rúr svoje pevné miesto v hospodárstve. Potreba prepravy kvapalných médií a energií je nenahraditeľným aspektom fungovania modernej spoločnosti. Ďalším faktorom je aj rast svetovej populácie a miery urbanizácie, čo vytvára dlhodobý dopyt po hmotných statkoch spojených s bývaním a osobnou mobilitou.

V dôsledku obzvlášť nepriaznivých podmienok v priemysle, zložitej geopolitickej situácie a prebiehajúcich ozbrojených konfliktov, ktoré majú bezprostredný a mimoriadne negatívny dopad na milióny ľudí, ako aj vplyvom vysokej inflácie a nestabilných cien energetických komodít, hodnotí predstavenstvo rok 2024 ako jeden z najhorších v modernej histórii spoločnosti a, z manažérskeho hľadiska, aj ako mimoriadne náročný. Napriek týmto výzvam dokázali Železiarne Podbrezová efektívne využiť takmer všetky dostupné príležitosti na trhu. Významnou mierou k tomu prispeli všetci obchodníci v skupine, zamestnanci, manažment, ako aj široká sieť dcérskych spoločností.

Výsledkom hospodárenia za rok 2024 bola strata vo výške 30,8 mil. eur, čo v prepočte na jednu akciu predstavuje 13 eur. Predstavenstvo navrhuje valnému zhromaždeniu úhradu straty z nerozdeleného zisku minulých období.

Výnosy z predaja v rámci konsolidovaného celku za rok 2024 predstavovali 415 mil. eur a konsolidovaná strata za rok dosiahla 32,3 mil. eur, z toho na akcionárov Železiarní Podbrezová pripadá 32 mil. eur. Oproti roku 2023 sme tak zaznamenali 12 %-ný pokles konsolidovaných tržieb a zhoršenie hospodárenia skupiny ŽP GROUP o výrazných 41,3 mil. eur.

Manažment spoločnosti verí, že zásluhou silnej značky Železiarne Podbrezová, vďaka výrobe kvalitných produktov, prvotriednemu servisu a skúsenému pracovnému kolektívu, si spoločnosť aj v tomto náročnom období udrží svoje miesto na trhu, nestratí svojich kľúčových zamestnancov a pomocou vlastnej obchodnej siete si zabezpečí dostatočný objem predaja svojich výrobkov za adekvátne ceny dlhoročným lojálnym zákazníkom.

Spoločnosť, ako najväčší zamestnávateľ v regióne, sa správa zodpovedne aj k svojim dodávateľom, miestnym malým a stredným podnikateľom, a naďalej chce zostať garantom sociálnych istôt v okrese Brezno a v celom Banskobystrickom kraji.

Predstavenstvo Železiarní Podbrezová a.s. ďakuje všetkým zamestnancom a spolupracovníkom, bez ktorých by prezentované výsledky nebolo možné dosiahnuť. Ďakujeme tiež všetkým dodávateľom, odberateľom, finančným inštitúciám a ostatným partnerom za spoluprácu a želáme si, aby sa naše vzájomné vzťahy, napriek zložitej situácii, úspešne rozvíjali.

Ďakujeme za dôveru.

Schválené uznesením predstavenstva 28. mája 2025

Informácie pre akcionárov



Vážení akcionári!

Výsledkom hospodárenia za rok 2024, podľa individuálnej účtovnej závierky spoločnosti, pripravenej v súlade s medzinárodnými štandardmi finančného výkazníctva, bola strata po zdanení vo výške 30 828 976 eur, t. j. -12,93 eura na jednu akciu. Predstavenstvo navrhuje úhradu straty z nerozdeleného zisku minulých rokov. Vzhľadom k náročnej ekonomickej situácii spoločnosti predstavenstvo nenavrhuje valnému zhromaždeniu akcionárov schváliť výplatu dividend ani tantiém.

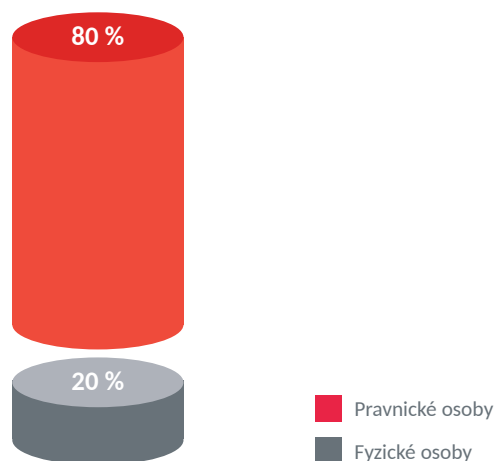
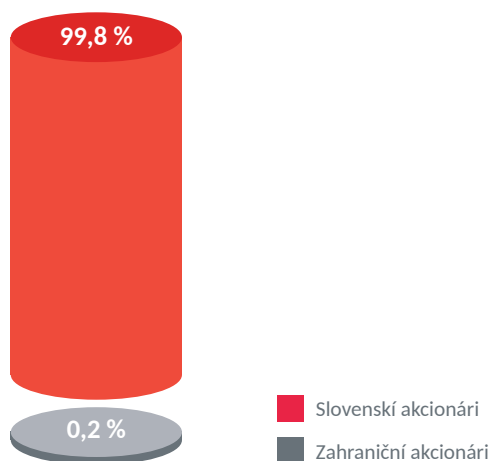
Ďakujeme za priazeň a dôveru, ktorú ste doposiaľ akciovej spoločnosti Železiarne Podbrezová prejavovali.

Informácie pre akcionárov

Spoločnosť vydala 2 384 135 kmeňových akcií v listinnej podobe na meno, ktoré tvoria základné imanie spoločnosti vo výške 81 060 590 eur. Menovitá hodnota jednej akcie je 34 eur. S akciou je, podľa všeobecne záväzných právnych predpisov a stanov spoločnosti, spojené právo akcionára podieľať sa na riadení spoločnosti, zisku a na likvidačnom zostatku po zrušení spoločnosti likvidáciou. Akcie nie sú verejne obchodovateľné na burze cenných papierov. Prevod akcií je podmienený predchádzajúcim súhlasom spoločnosti

Akcionári spoločnosti k 31. decembru 2024

	Podiel na základnom imaní a hlasovacích právach
CPA s.r.o.	79,48 %
Ostatné právnické osoby	0,04 %
Fyzické osoby	20,48 %



Návrh na úhradu straty za rok 2024

predložený riadnemu valnému zhromaždeniu akcionárov 23. júna 2025 (v eurách)

Čistá strata za rok 2024	(30 828 976)
- povinný prídel do rezervného fondu	-
- úhrada z nerozdeleného zisku minulých rokov	(30 828 976)
Zostatok účtu rezervný fond po úhrade straty	16 212 118
Zostatok účtu nerozdelený zisk minulých rokov po úhrade straty	132 705 705

Správa o činnosti dozornej rady v roku 2024

Členovia dozornej rady boli v priebehu celého roka v úzkom kontakte s členmi predstavenstva, výkonnými riaditeľmi i vrcholovými zodpovednými pracovníkmi. Mali priestor na získanie dostatočného množstva aktuálnych informácií o zámeroch vedenia, o vývoji stavu majetku, financií a výnosov spoločnosti. Mali včasné informácie o hospodárskej činnosti a finančnej situácii spoločnosti, o peňažných tokoch, stave majetku, záväzkoch a pohľadávkach.



Ing. Ján BANAS
predseda dozornej rady



Správa o činnosti dozornej rady v roku 2024

Kontrolná činnosť dozornej rady bola v roku 2024 zameraná na rozhodovacie procesy a finančné výkazníctvo v spoločnosti s cieľom overovať, či sa spoločnosť a jej orgány správajú v súlade so stanovami a so zákonom, napriek nevyspytateľnej situácii na trhu. Dozorná rada sa zamerala na správnosť a vierohodnosť audítorských postupov. Podľa názoru dozornej rady, vykonávajúcej funkciu výboru pre audit, bol štatutárny audit vykonávaný s dôrazom na transparentnosť a výsledky auditu, predložené nezávislým audítorom, považuje za dôveryhodné.

Dozorná rada konštatuje, že nezistila porušenie povinností, ani zo strany spoločnosti, ani zo strany audítora.

Všetky procesy v spoločnosti boli počas celého roku 2024 manažované s odbornou starostlivosťou dobrého hospodára, v súlade so záujmami spoločnosti a všetkých jej akcionárov. Napriek nepriaznivým externým vplyvom trhu, keď naši osvedčení zákazníci nezadávali objednávky v obvyklom objeme, spoločnosť, vedená skúseným manažmentom, nebankrotovala a prežila najhoršie obdobie svojej existencie. Udržala si kľúčových partnerov i zamestnancov, čo je mimoriadne významné. Predstavenstvo efektívne využilo vlastné zdroje spoločnosti a minimalizovalo zadlženie voči bankám.

Dozorná rada nezistila žiadne porušenie povinností členmi orgánov spoločnosti, ani vedúcimi zamestnancami, ktorí vystupujú voči tretím stranám v mene spoločnosti. Výbor pre audit konštatuje, že všetky overovacie audítorské postupy boli náročné, v súlade s požiadavkami zákona. Neodhalili žiadne nekalé praktiky. Audítor potvrdil, že vykázané výsledky reálne zodpovedajú skutočnosti. Dozorná rada nemá najmenší dôvod pochybovať o správnosti výroku audítora.

V roku 2024 spoločnosť čelila najťažším trhovým podmienkam od svojho vzniku. Výsledkom hospodárenia Železiární Podbrezová a.s. bola strata vo výške takmer 31 miliónov eur a konsolidovane, za skupinu podnikov ŽP GROUP, strata pripadajúca na akcionárov ŽP a.s. narástla na 32 miliónov eur. Nezainteresovaný môže nadobudnúť dojem, že ide o veľmi veľkú stratu, opak je však pravdou. Dozorná rada konštatuje, že vzhľadom na kontext trhového vývoja,

ide o výsledok, ktorý by mal byť akcionármi vnímaný ako zodpovedný a primeraný. Je dôkazom odbornej starostlivosti a aktívneho prístupu manažmentu, ktorý sa počas celého obdobia sústredil na minimalizáciu negatívnych dopadov na finančnú stabilitu a dlhodobé smerovanie spoločnosti. Dozorná rada oceňuje, že aj v zložitých ekonomických a trhových podmienkach si predstavenstvo zachovalo strategickú kontinuitu, dôsledne plnilo plánované opatrenia a zabezpečilo pokračovanie investícií do nových technológií podľa pôvodného viacročného investičného plánu. Týmto rozhodnutím spoločnosť jasne deklarovala svoju dôveru v budúci rozvoj a konkurencieschopnosť.

Na zasadnutí 4. júna 2025 dozorná rada prijala nasledujúce uznesenia, ktoré sú odporúčaním pre valné zhromaždenie:

1. Preskúmali sme individuálnu i konsolidovanú účtovnú závierku za rok 2024 vrátane výrokov audítora. Odporúčame valnému zhromaždeniu obe závierky schváliť.
2. Preskúmali sme návrh predstavenstva na úhradu straty, ktorá bola výsledkom hospodárenia za rok 2024. Odporúčame valnému zhromaždeniu návrh predstavenstva schváliť.
3. Preskúmali sme Správu predstavenstva o podnikateľskej činnosti spoločnosti, stave jej majetku a finančnom hospodárení za rok 2024 a informáciu o podnikateľskom zámere na ďalšie obdobie a odporúčame ju valnému zhromaždeniu prijať.
4. Dozorná rada odporúča valnému zhromaždeniu schváliť audítora Deloitte Audit s.r.o., licencia SKAu č. 014, na overovanie účtovných závierok za obdobie začínajúce sa 1. januára 2025.

V Podbrezovej 4. júna 2025

Ing. Ján Banas
predseda dozornej rady

Konsolidované finančné výkazy

k 31. decembru 2024

Zostavené podľa IFRS účtovných štandardov
v znení prijatom Európskou úniou



Správa nezávislého audítora

Deloitte.

Deloitte Audit s.r.o.
Pribinova 34
811 09 Bratislava
Slovenská republika

Tel: +421 2 582 49 111
deloitteSK@deloitteCE.com
www.deloitte.sk

Zapísaná v Obchodnom registri
Mestského súdu Bratislava III
Oddiel Sro, vložka č. 4444/B
IČO: 31 343 414
IČ pre DPH: SK2020325516

5DF031472BB76AFADDF7CF32E82922F

Železiarne Podbrezová a.s.

SPRÁVA NEZÁVISLÉHO AUDÍTORA

Akcionárom, dozornej rade a predstavenstvu spoločnosti Železiarne Podbrezová a.s.:

SPRÁVA Z AUDITU KONSOLIDOVANEJ ÚČTOVNEJ ZÁVIERKY

Názor

Uskutočnili sme audit konsolidovanej účtovnej závierky spoločnosti Železiarne Podbrezová a.s. a jej dcérskych spoločností (ďalej len „skupina“), ktorá zahŕňa konsolidovaný výkaz o finančnej situácii k 31. decembru 2024, konsolidovaný výkaz komplexného výsledku, konsolidovaný výkaz zmien vo vlastnom imaní a konsolidovaný výkaz peňažných tokov za rok, ktorý sa skončil k uvedenému dátumu, a poznámky, ktoré obsahujú významné informácie o účtovných zásadách a účtovných metódach.

Podľa nášho názoru, priložená konsolidovaná účtovná závierka poskytuje pravdivý a verný obraz konsolidovanej finančnej situácie skupiny k 31. decembru 2024 a konsolidovaného výsledku jej hospodárenia a konsolidovaných peňažných tokov za rok, ktorý sa skončil k uvedenému dátumu, v súlade, v súlade s IFRS účtovnými štandardmi v znení prijatom Európskou úniou (EÚ).

Základ pre názor

Audit sme uskutočnili v súlade s Medzinárodnými audítorskými štandardmi. Naša zodpovednosť podľa týchto štandardov sa bližšie uvádza v odseku *Zodpovednosť audítora za audit konsolidovanej účtovnej závierky*. Od skupiny sme nezávislí podľa ustanovení zákona č. 423/2015 Z. z. o štatutárnom audite a o zmene a doplnení zákona č. 431/2002 Z. z. o účtovníctve v znení neskorších predpisov, v platnom znení (ďalej len „zákon o štatutárnom audite“) týkajúcich sa nezávislosti a etiky vrátane Etického kódexu audítora, ktoré sú relevantné pre náš audit konsolidovanej účtovnej závierky, a splnili sme aj ostatné požiadavky týchto ustanovení týkajúcich sa etiky. Sme presvedčení, že získané audítorské dôkazy poskytujú dostatočný a vhodný základ pre náš názor.

Zodpovednosť štatutárneho orgánu a osôb poverených spravovaním za konsolidovanú účtovnú závierku

Štatutárny orgán zodpovedá za zostavenie a verné zobrazenie konsolidovanej účtovnej závierky v súlade s IFRS účtovnými štandardmi v znení prijatom EÚ, a za interné kontroly, ktoré štatutárny orgán považuje za potrebné pre zostavenie konsolidovanej účtovnej závierky, aby neobsahovala významné nesprávnosti, či už v dôsledku podvodu alebo chyby.

Pri zostavovaní konsolidovanej účtovnej závierky štatutárny orgán zodpovedá za zhodnotenie schopnosti skupiny nepretržite pokračovať vo svojej činnosti, za opísanie skutočností týkajúcich sa nepretržitého pokračovania v činnosti, ak je to potrebné, a za použitie predpokladu nepretržitého pokračovania v činnosti v účtovníctve, ibaže by mal v úmysle skupinu zlikvidovať alebo ukončiť jej činnosť, alebo by nemal inú reálnu možnosť než tak urobiť.

Osoby poverené spravovaním sú zodpovedné za dohľad nad procesom finančného výkazníctva skupiny.

Zodpovednosť audítora za audit konsolidovanej účtovnej závierky

Našou zodpovednosťou je získať primerané uistenie, či konsolidovaná účtovná závierka ako celok neobsahuje významné nesprávnosti, či už v dôsledku podvodu alebo chyby, a vydať správu audítora, ktorá obsahuje názor audítora. Primerané uistenie predstavuje vysoký stupeň uistenia, ale nie záruku, že audit vykonaný podľa Medzinárodných audítorských štandardov vždy odhalí prípadnú významnú nesprávnosť. Nesprávnosti môžu vzniknúť v dôsledku podvodu alebo chyby a považujú sa za významné, ak by bolo opodstatnené očakávať, že jednotlivito alebo v súhrne ovplyvnia ekonomické rozhodnutia používateľov, ktoré boli prijaté na základe tejto konsolidovanej účtovnej závierky.

Správa nezávislého audítora

5DF031472BB76AFADDF7CF32E82922F

V rámci auditu v súlade s Medzinárodnými audítorskými štandardmi uplatňujeme odborný úsudok a zachovávame profesionálny skepticizmus počas celého auditu. Okrem toho:

- Identifikujeme a posudzujeme riziká významnej nesprávnej konsolidovanej účtovnej závierky, či už v dôsledku podvodu alebo chyby, navrhujeme a vykonávame audítorské postupy reagujúce na tieto riziká a získavame audítorské dôkazy, ktoré sú dostatočné a vhodné na poskytnutie základu pre názor audítora. Riziko neodhalenia významnej nesprávnej v dôsledku podvodu je vyššie ako riziko v dôsledku chyby, pretože podvod môže zahŕňať tajnú dohodu, falšovanie, úmyselné vynechanie, nepravdivé vyhlásenie alebo obídenie internej kontroly.
- Oboznamujeme sa s internými kontrolami relevantnými pre audit, aby sme mohli navrhnúť audítorské postupy vhodné za daných okolností, ale nie aby sme vyjadrili názor na efektívnosť interných kontrol skupiny.
- Hodnotíme vhodnosť použitých účtovných zásad a účtovných metód, ako aj primeranosť účtovných odhadov a súvisiacich informácií zverejnených štatutárnym orgánom.
- Predkladáme záver o tom, či štatutárny orgán vhodne používa účtovnú zásadu nepretržitého pokračovania v činnosti, a na základe získaných audítorských dôkazov záver o tom, či existuje významná neistota v súvislosti s udalosťami alebo okolnosťami, ktoré by mohli významne spochybniť schopnosť skupiny nepretržite pokračovať v činnosti. Ak dospějeme k záveru, že významná neistota existuje, sme povinní upozorniť v našej správe audítora na súvisiace informácie uvedené v konsolidovanej účtovnej závierke alebo, ak sú takéto zverejnené informácie nedostatočné, modifikovať náš názor. Naše závery však vychádzajú z audítorských dôkazov získaných do dátumu vydania našej správy audítora. Budúce udalosti alebo okolnosti však môžu spôsobiť, že skupina prestane pokračovať v nepretržitej činnosti.
- Hodnotíme celkovú prezentáciu, štruktúru a obsah konsolidovanej účtovnej závierky vrátane zverejnených informácií, ako aj to, či konsolidovaná účtovná závierka verne zobrazuje uskutočnené transakcie a udalosti.
- Plánujeme a vykonávame audit skupiny s cieľom získať dostatočné a vhodné audítorské dôkazy o finančných informáciách účtovných jednotiek a organizačných zložiek v rámci skupiny ako základ na formovanie názoru na účtovnú závierku skupiny. Sme zodpovední za riadenie, dohľad a posúdenie audítorskej práce vykonanej na účely auditu skupiny. Zostávame výlučne zodpovední za náš audítorský názor.

S osobami poverenými spravovaním komunikujeme okrem iného o plánovanom rozsahu a harmonograme auditu a o významných zisteniach auditu, vrátane všetkých významných nedostatkov internej kontroly, ktoré počas nášho auditu zistíme.

SPRÁVA K ĎALŠÍM POŽIADAVKÁM ZÁKONOV A INÝCH PRÁVNÝCH PREDPISOV

Správa k informáciám, ktoré sa uvádzajú v konsolidovanej výročnej správe

Štatutárny orgán je zodpovedný za informácie uvedené v konsolidovanej výročnej správe zostavenej podľa požiadaviek zákona o účtovníctve č. 431/2002 Z. z. v znení neskorších predpisov (ďalej len „zákon o účtovníctve“). Náš vyššie uvedený názor na konsolidovanú účtovnú závierku sa nevzťahuje na iné informácie v konsolidovanej výročnej správe.

V súvislosti s auditom konsolidovanej účtovnej závierky je našou zodpovednosťou oboznámiť sa s informáciami uvedenými v konsolidovanej výročnej správe a posúdiť, či tieto informácie nie sú vo významnom nesúlade s konsolidovanou účtovnou závierkou alebo našimi poznatkami o skupine a situácii v nej, ktoré sme získali počas auditu konsolidovanej účtovnej závierky, alebo sa inak zdajú byť významne nesprávne.


Konsolidovanú výročnú správu sme ku dňu vydania správy audítora z auditu konsolidovanej účtovnej závierky nemali k dispozícii.

Keď získame konsolidovanú výročnú správu, posúdime, či výročná správa skupiny obsahuje informácie, ktorých uvedenie vyžaduje zákon o účtovníctve, a na základe prác vykonaných počas auditu konsolidovanej účtovnej závierky vyjadríme názor, či:

- informácie uvedené v konsolidovanej výročnej správe zostavenej za rok 2024 sú v súlade s konsolidovanou účtovnou závierkou za daný rok,
- konsolidovaná výročná správa obsahuje informácie podľa zákona o účtovníctve.

Okrem toho uvedieme, či sme zistili významné nesprávnosti v konsolidovanej výročnej správe na základe našich poznatkov o skupine a jej situácii, ktoré sme získali počas auditu konsolidovanej účtovnej závierky.

Bratislava 29. apríla 2025



Ing. Zuzana Letková, FCCA
zodpovedný audítor
Licencia SKAu č. 865

V mene spoločnosti
Deloitte Audit s.r.o.
Licencia SKAu č. 014

Konsolidovaný výkaz o finančnej situácii k 31. decembru 2024 (v eurách)

	Pozn.	31. december 2024	31. december 2023
AKTÍVA			
NEOBEŽNÝ MAJETOK			
Budovy, stavby, stroje a zariadenia	6	249 673 641	248 380 605
Nehmotný majetok	7	2 328 618	1 761 675
Goodwill	7	1 775 271	1 775 271
Ostatný finančný majetok	8	5 088 660	4 902 345
Odložená daňová pohľadávka	9	408 746	318 906
Neobežný majetok, spolu		259 274 936	257 138 802
OBEŽNÝ MAJETOK			
Zásoby	10	119 352 074	128 420 418
Pohľadávky z obchodného styku a ostatný finančný majetok	11	68 860 198	69 914 009
Splatná daňová pohľadávka		380 751	5 230 384
Ostatný majetok		6 090 289	5 981 515
Peniaze a peňažné ekvivalenty	12	10 278 970	19 554 237
Obežný majetok, spolu		204 962 282	229 100 563
AKTÍVA, SPOLU		464 237 218	486 239 365
VLASTNÉ IMANIE A ZÁVÄZKY			
KAPITÁL A REZERVY			
Základné imanie	13	81 060 590	81 060 590
Zákonné a ostatné fondy	13	18 429 713	18 857 308
Nerozdelený zisk		153 518 783	185 643 367
Podiel akcionárov ŽP na vlastnom imaní		253 009 086	285 561 265
Menšinové podiely	5	12 325 316	13 062 937
Vlastné imanie, spolu		265 334 402	298 624 202
ZÁVÄZKY			
DLHODOBÉ ZÁVÄZKY			
Úročené úvery a pôžičky	14	53 175 778	55 767 292
Ostatné finančné a iné záväzky	15	5 388 259	5 617 739
Rezervy na zamestnanecké požitky	16	8 628 919	9 525 342
Rezervy	17	862 020	866 484
Odložený daňový záväzok	9	11 271 251	8 900 970
Dlhodobé záväzky, spolu		79 326 227	80 677 827
KRÁTKODOBÉ ZÁVÄZKY			
Úročené úvery a pôžičky	14	69 056 980	61 773 336
Záväzky z obchodného styku a ostatné finančné záväzky	18	45 502 605	40 512 574
Rezervy	17	3 521 168	3 502 326
Splatné daňové záväzky		150 788	37 033
Ostatné záväzky		1 345 048	1 112 067
Krátkodobé záväzky, spolu		119 576 589	106 937 336
Záväzky, spolu		198 902 816	187 615 163
VLASTNÉ IMANIE A ZÁVÄZKY, SPOLU		464 237 218	486 239 365

Konsolidovaný výkaz súhrnných ziskov a strát za rok končiaci sa 31. decembra 2024 (v eurách)

	Pozn.	Rok končiaci sa 31. decembra 2024	Rok končiaci sa 31. decembra 2023
Výnosy z predaja vlastných výrobkov a tovaru	19	405 245 679	462 427 559
Výnosy z predaja služieb	19	9 550 453	9 771 492
Zmena stavu zásob vlastnej výroby		(7 707 184)	(11 069 271)
Aktivácia	20	14 379 813	15 646 401
Spotreba materiálu a energie, náklady na predaný tovar		(258 257 247)	(278 882 895)
Služby		(42 874 023)	(45 621 286)
Osobné náklady	21	(125 320 909)	(114 371 126)
Odpisy a amortizácia		(21 094 095)	(20 783 569)
Ostatné prevádzkové výnosy	22	8 371 889	7 621 728
Ostatné prevádzkové náklady	22	(5 599 051)	(7 597 353)
Úrokové výnosy		398 735	275 644
Úrokové náklady		(5 255 412)	(3 784 468)
Ostatné finančné výnosy	23	1 988 241	2 016 135
Ostatné finančné náklady	23	(1 019 600)	(2 064 325)
Zisk pred zdanením		(27 192 711)	13 584 666
Daň z príjmov	24	(5 065 222)	(4 496 791)
Zisk za rok		(32 257 933)	9 087 875
Zisk pripadajúci na:			
- akcionárov ŽP		(32 046 816)	8 508 374
- menšinových vlastníkov	5	(211 117)	579 501
Spolu		(32 257 933)	9 087 875
Ostatné súhrnné zisky a straty, ktoré sa následne môžu reklasifikovať do hospodárskeho výsledku			
Zabezpečovacie deriváty	25	(191 225)	(595 201)
Rezerva z kurzového prepočtu		(391 746)	345 060
Odložená daň týkajúca sa ostatného súhrnného zisku	9	36 708	124 992
Ostatné súhrnné straty po zdanení		(546 263)	(125 149)
Celkový súhrnný zisk pripadajúci na:			
- akcionárov ŽP		(32 552 179)	8 321 170
- menšinových vlastníkov	5	(252 017)	641 556

Konsolidovaný výkaz zmien vo vlastnom imaní za rok končiaci sa 31. decembra 2024 (v eurách)

	Základné imanie	Zákonný rezervný fond	Zabezpeč. deriváty a rezerva z kurz. prepočtu	Nerozdelený zisk	Podiel akcionárov ŽP na vlastnom imaní	Menšinové podieľy	Spolu
Počiatkový stav k 1. januáru 2023	81 060 590	17 734 842	1 070 419	182 149 452	282 015 303	13 986 946	296 002 249
Vyplatené dividendy	-	-	-	(4 768 270)	(4 768 270)	(1 560 814)	(6 329 084)
Rozdelenie zisku	-	239 251	-	(239 251)	-	-	-
Čistý zisk za rok	-	-	-	8 508 374	8 508 374	579 501	9 087 875
Zmeny podielov v dcérskych spoločnostiach	-	-	-	(6 938)	(6 938)	(4 751)	(11 689)
Ostatný súhrnný zisk	-	-	(187 204)	-	(187 204)	62 055	(125 149)
Ostatné	-	-	-	-	-	-	-
Konečný stav k 31. decembru 2023	81 060 590	17 974 093	883 215	185 643 367	285 561 265	13 062 937	298 624 202
Vyplatené dividendy	-	-	-	-	-	(485 604)	(485 604)
Rozdelenie zisku	-	77 768	-	(77 768)	-	-	-
Čistý zisk za rok	-	-	-	(32 046 816)	(32 046 816)	(211 117)	(32 257 933)
Zmeny podielov v dcérskych spoločnostiach	-	-	-	-	-	-	-
Ostatný súhrnný zisk	-	-	(505 363)	-	(505 363)	(40 900)	(546 263)
Ostatné	-	-	-	-	-	-	-
Konečný stav k 31. decembru 2024	81 060 590	18 051 861	377 852	153 518 783	253 009 086	12 325 316	265 334 402

Konsolidovaný výkaz zmien peňažných tokov za rok končiaci sa 31. decembra 2024 (v eurách)

		Rok končiaci sa 31. decembra 2024	Rok končiaci sa 31. decembra 2023
PREVÁDZKOVÁ ČINNOSŤ			
Zisk/(strata) pred zdanením		(27 192 711)	13 584 666
Odpisy, amortizácia a tvorba/rozpustenie opravných položiek	6	21 094 095	20 783 569
Rezervy	17	(4 464)	(8 480)
Opravné položky k pohľadávkam, zásobám a investíciám, netto	22	163 034	2 512 610
Strata zo zníženia hodnoty budov, stavieb, strojov a zariadení	22	64 738	25 455
Nerealizované kurzové rozdiely	23	(579 570)	(111 064)
Úroky, netto		4 856 677	3 508 824
Zisk z predaja budov, stavieb, strojov a zariadení a nehm. majetku	22	(371 227)	(1 354 987)
Strata/(zisk) z predaja finančných investícií		-	-
Zamestnanecké požitky	16	(896 423)	(3 219 120)
Ostatné nepeňažné položky		424 773	282 632
Peňažné toky z prevádz. činnosti pred zmenami pracovného kapitálu		(2 441 078)	36 004 105
Zmena stavu pohľadávok	11	1 441 797	25 109 830
Zmena stavu zásob	10	9 708 843	15 067 664
Zmena stavu záväzkov	18	4 779 393	(23 884 894)
Zmena ostatných aktív a záväzkov		124 207	(833 781)
Peňažné toky z prevádzkovej činnosti		13 613 162	51 462 924
Prijaté úroky		204 597	205 729
Platené úroky		(5 255 412)	(3 784 468)
(Zaplatená)/prijatá daň z príjmov	24	2 178 607	(20 907 062)
Peňažné toky z prevádzkovej činnosti, netto		10 740 954	26 977 122
INVESTIČNÁ ČINNOSŤ			
Príjmy z predaja budov, stavieb, strojov a zariadení a nehm. majetku	22	529 842	1 782 305
Príjmy z predaja fin. investícií, podiel na výsledku pridruž. spoločností		44 357	293 785
Obstaranie budov, stavieb, strojov a zariadení a nehm. majetku	6	(20 852 849)	(38 856 510)
Obstaranie dcér. spoločností znížené o obstarané peň. prostriedky a peň. ekvivalenty		-	-
Obstaranie finančných investícií		(1 312 827)	(282 633)
Obstaranie ďalších podielov v existujúcich dcérskych spoločnostiach		-	-
Obstaranie investície v pridruženej spoločnosti		-	-
Predaj dcérskych spoločností znížený o peň. prostriedky a peň. ekvivalenty		-	-
Zníženie podielu v dcérskych spoločnostiach		-	-
Výdavky z poskytnutia úverov a pôžičiek		(340 000)	(80 000)
Peňažné toky použité v investičnej činnosti, netto		(21 931 477)	(37 143 053)
FINANČNÁ ČINNOSŤ			
Príjmy z úverov a pôžičiek	14	20 820 028	26 903 382
Výdavky na splácanie úverov a pôžičiek	14	(14 889 864)	(7 239 132)
Výdavky na zaplatené záväzky z lízingu	14	(3 529 304)	(3 267 032)
Vyplatené dividendy		(485 604)	(6 329 084)
Peňažné toky (použitá v)/z finančnej činnosti, netto		1 915 256	10 068 134
(Zníženie)/Zvýšenie peňazí a peňažných ekvivalentov, netto	12	(9 275 267)	(97 797)
Peniaze a peňažné ekvivalenty na začiatku roka	12	19 554 237	19 652 034
Peniaze a peňažné ekvivalenty na konci roka	12	10 278 970	19 554 237

Poznámky ku konsolidovaným finančným výkazom za rok končiaci sa 31. decembra 2024 (v eurách)

1.1 Opis spoločnosti

Železiarne Podbrezová a.s. (ďalej len „spoločnosť“ alebo „ŽP“) je akciová spoločnosť, ktorá bola založená dňa 21. apríla 1992 a vznikla dňa 1. mája 1992. Spoločnosť má zaregistrované sídlo Kolkáreň 35, 976 81 Podbrezová, Slovenská republika, IČO: 31 562 141, DIČ: 2020458704. Spoločnosť vyrába oceľové rúry pre priemysel, ktoré predáva odberateľom predovšetkým v Európe. Konsolidovaná účtovná závierka spoločnosti k 31. decembru 2024 zahŕňa spoločnosť a jej dcérske a pridružené spoločnosti (spolu označované ako „skupina“). Skupina sa venuje výrobe a predaju oceľových rúr a cestovnému ruchu (pozri pozn. 3c).

1.2 Štruktúra akcionárov a ich podiel na základnom imaní

K 31. decembru 2024 akcie spoločnosti vlastnila spoločnosť CPA s.r.o. 79,48 % (k 31. decembru 2023 79,48 %) a ďalší menší akcionári 20,52 % (k 31. decembru 2023 20,52 %). Hlasovacie práva akcionárov sú totožné s percentuálnym podielom na základnom imaní.

Konečnými užívateľmi výhod spoločnosti sú: Ing. Ján Banas, Ing. Jozef Marčok, Ing. Július Kriváň, Ing. Ľudovít Ihring, Ing. Marian Kurčík, Ing. Vladimír Soták a Ing. Vladimír Zvarík.

Akcie spoločnosti sú listinné na meno a od roku 2007 nie sú verejne obchodovateľné.

1.3 Členovia orgánov spoločnosti

Dozorná rada

Ing. Ján Banas – predseda
Ing. Jozef Marčok – podpredseda
Ing. Ľudovít Ihring – podpredseda
Ing. Július Kriváň – podpredseda
Ing. Vladimír Zvarík – podpredseda
Luigi Cuzzolin – člen
Ing. Tomáš Ihring – člen
Ján Čipciar – člen
Ing. Peter Kohút – člen
Ing. Ivan Setvák – člen

Predstavenstvo

Ing. Vladimír Soták – predseda
Ing. Marian Kurčík – podpredseda
Ing. Miloš Dekrét – člen
Ing. Vladimír Soták, ml. – člen
Ing. Martin Domovec – člen
Ing. Ján Villim – člen

1.4 Ručenie spoločnosti

Spoločnosť nie je neobmedzeným ručiteľom v žiadnej inej spoločnosti.

1.5 Dôvod a spôsob zostavenia účtovnej závierky

Táto účtovná závierka je riadna konsolidovaná účtovná závierka za Železiarne Podbrezová a.s. a jej dcérske spoločnosti v zmysle zákona č. 431/2002 Z. z. o účtovníctve v znení neskorších predpisov. Riadna konsolidovaná účtovná závierka bola zostavená za obdobie od 1. januára 2024 do 31. decembra 2024 v súlade s Medzinárodnými štandardmi finančného výkazníctva („IFRS® účtovné štandardy“ – International Financial Reporting Standards), ktoré boli schválené pre použitie Európskou úniou („EÚ“). Účtovná závierka je zostavená na všeobecné použitie.

1.6 Schválenie konsolidovanej účtovnej závierky za rok 2023

Konsolidovaná účtovná závierka Železiarne Podbrezová a.s. za rok končiaci sa 31. decembra 2023 bola schválená na riadnom valnom zhromaždení, ktoré sa konalo 24. júna 2024.

1.7 Konsolidovaná účtovná závierka materskej spoločnosti

Konsolidovaná účtovná závierka spoločnosti vstupuje do konsolidovanej účtovnej závierky materskej spoločnosti CPA s.r.o. Konsolidovaná účtovná závierka materskej spoločnosti CPA s.r.o. je k dispozícii v sídle spoločnosti Kolkáreň 35, Nový závod, 976 81 Podbrezová, a na registrovom súde v Banskej Bystrici, Skuteckého 28, 975 59.

1.8 Údaje za minulé účtovné obdobia

Ako porovnateľné údaje za predchádzajúce účtovné obdobie sú pre položky majetku, záväzkov a vlastného imania uvádzané údaje podľa stavu k 31. decembru 2023. Pre položky nákladov a výnosov sú porovnateľné údaje za predchádzajúce účtovné obdobie, t. j. za rok končiaci sa 31. decembra 2023.

2 APLIKÁCIA NOVÝCH A REVIDOVANÝCH MEDZINÁRODNÝCH ŠTANDARDOV FINANČNÉHO VÝKAZNÍCTVA

Nové a upravené IFRS účtovné štandardy, ktoré sú účinné pre bežné účtovné obdobie

V bežnom roku spoločnosť uplatnila viaceré dodatky k IFRS účtovným štandardom, ktoré vydala Rada pre medzinárodné účtovné štandardy (IASB) a prijala EÚ, ktoré sú povinne účinné pre účtovné obdobie začínajúce sa 1. januára 2024 alebo neskôr. Ich uplatnenie nemalo významný dopad na zverejnenia ani na sumy vykázané v tejto účtovnej závierke.

- **Dodatky k IAS 1 Prezentácia účtovnej závierky – Klasifikácia záväzkov ako krátkodobé alebo dlhodobé**, vydané IASB dňa 23. januára 2020, a **Dodatky k IAS 1 Prezentácia účtovnej závierky – Dlhodobé záväzky s kovenantmi**, vydané IASB dňa 31. októbra 2022. Dodatky vydané v januári 2020 poskytujú všeobecnejší prístup ku klasifikácii záväzkov podľa IAS 1 na základe zmluvných dohôd platných k dátumu zostavenia účtovnej závierky. Dodatky vydané v októbri 2022 vysvetľujú, ako podmienky, ktoré musí účtovná jednotka spĺňať počas dvanástich mesiacov od skončenia účtovného obdobia, ovplyvňujú klasifikáciu záväzku, a stanovujú dátum účinnosti oboch dodatkov na účtovné obdobia začínajúce sa 1. januára 2024 alebo neskôr.
- **Dodatky k IAS 7 Výkaz o peňažných tokoch a IFRS 7 Finančné nástroje: zverejňovanie – Dohody o platbách dodávateľom**, vydané IASB dňa 25. mája 2023. Dodatky dopĺňajú požiadavky na zverejňovanie a usmernenia v rámci existujúcich požiadaviek na zverejňovanie kvalitatívnych a kvantitatívnych informácií o dohodách o platbách dodávateľom.
- **Dodatky k IFRS 16 Lízingy – Lízingový záväzok z transakcie predaja a spätného lízingu**, vydané IASB dňa 22. septembra 2022. Dodatky k IFRS 16 vyžadujú od predávajúceho – nájomcu, aby následne ocenil lízingové záväzky vyplývajúce zo spätného lízingu tak, aby nevykazoval žiadny zisk ani stratu súvisiacu s užívateľským právom, ktoré si ponecháva. Nové požiadavky nebránia predávajúcemu – nájomcovi vykazovať vo výkaze ziskov a strát zisk alebo stratu z čiastočného alebo úplného ukončenia lízingu.

Poznámky ku konsolidovaným finančným výkazom za rok končiaci sa 31. decembra 2024 (v eurách)

Nové a revidované IFRS účtovné štandardy, ktoré prijala EÚ, ale zatiaľ nenadobudli účinnosť

K dátumu schválenia tejto účtovnej závierky spoločnosť neuplatňovala nasledujúce dodatky k IFRS účtovným štandardom, ktoré vydala IASB a prijala EÚ, a ktoré zatiaľ nenadobudli účinnosť:

- **Dodatky k IAS 21 Vplyvy zmien kurzov cudzích mien – Chýbajúca konvertibilita**, vydané IASB dňa 15. augusta 2023. Dodatky obsahujú usmernenie, ktoré vysvetľuje, kedy je mena vymeniteľná a ako určiť výmenný kurz, keď nie je vymeniteľná.

Nové a revidované IFRS účtovné štandardy, ktoré boli vydané, ale EÚ ich neprijala

V súčasnosti sa IFRS účtovné štandardy tak, ako boli prijaté EÚ, významne neodlišujú od IFRS účtovných štandardov vydaných Radou pre medzinárodné účtovné štandardy (IASB) okrem nasledujúcich nových účtovných štandardov a dodatkov k existujúcim účtovným štandardom, ktoré neboli prijaté EÚ k dátumu schválenia tejto účtovnej závierky:

- **Dodatky k IFRS 9 a IFRS 7 – Dodatky ku klasifikácii a oceňovaniu finančných nástrojov**, vydané IASB dňa 30. mája 2024. Dodatky vysvetľujú klasifikáciu finančných aktív s environmentálnymi, sociálnymi a správnymi aspektmi (ESG) a podobnými prvkami. Dodatky tiež špecifikujú dátum, ku ktorému sa ukončí vykazovanie finančného aktíva alebo finančného záväzku, a zavádzajú dodatočné požiadavky na zverejňovanie týkajúce sa investícií do nástrojov vlastného imania oceňovaných v reálnej hodnote cez ostatné súčasti komplexného výsledku a finančných nástrojov s podmienenými prvkami.
- **Dodatky k IFRS 9 a IFRS 7 – Zmluvy o dodávke elektrickej energie závislej od obnoviteľných zdrojov**, vydané IASB dňa 18. decembra 2024. Požiadavky IFRS 9 na vlastné použitie boli upravené tak, aby zahŕňali faktory, ktoré musí účtovná jednotka zohľadniť pri uplatňovaní bodu IFRS 9:2.4 na zmluvy o nákupe a odbere elektrickej energie z obnoviteľných zdrojov, kde zdroj výroby elektrickej energie závisí od prírody. Požiadavky IFRS 9 na účtovanie o zabezpečovacích nástrojoch boli upravené tak, že povoľujú účtovnej jednotke, ktorá využíva zmluvu o dodávke elektrickej energie závislej od obnoviteľných zdrojov so špecifikovanými prvkami ako zabezpečovací nástroj, určiť variabilný objem predpokladaných transakcií s elektrickou energiou ako zabezpečovanú položku, ak sú splnené špecifikované kritériá, a oceňovať zabezpečovanú položku za použitia rovnakých predpokladov ohľadom objemu, aké sa použili pre zabezpečovací nástroj. Dodatky k IFRS 7 a IFRS 19 zavádzajú požiadavky na zverejňovanie informácií o zmluvách o dodávke elektrickej energie závislej od obnoviteľných zdrojov so špecifikovanými prvkami.
- **Dodatky k IFRS 1, IFRS 7, IFRS 9, IFRS 10 a IAS 7 – Ročné zlepšenia IFRS účtovných štandardov – 11. diel**, vydaný IASB dňa 18. júla 2024. Dodatky zahŕňajú vysvetlenia, zjednodušenia, opravy a zmeny v týchto oblastiach: a) účtovanie o zabezpečovacích nástrojoch v prípade účtovnej jednotky uplatňujúcej IFRS účtovné štandardy po prvýkrát (IFRS 1), b) zisk alebo strata z ukončenia vykazovania (IFRS 7), c) zverejnenie odloženého rozdielu medzi reálnou hodnotou a transakčnou cenou (IFRS 7), d) úvod a zverejňovanie informácií o úverovom riziku (IFRS 7), e) ukončenie vykazovania lízingových záväzkov na strane nájomcu (IFRS 9), f) transakčná cena (IFRS 9), g) určenie „de facto zástupcu“ (IFRS 10), h) metóda oceňovania obstarávacou cenou (IAS 7).
- **IFRS 18 Prezentácia a zverejňovanie v účtovnej závierke**, vydaný IASB dňa 9. apríla 2024, nahradí IAS 1 Prezentácia účtovnej závierky. Štandard zavádza tri súbory nových požiadaviek, ktoré majú zlepšiť vykazovanie finančnej výkonnosti spoločnosti a poskytnúť investorom lepší základ pre analýzu a porovnanie spoločností. Hlavné zmeny v novom štandarde v porovnaní s IAS 1 zahŕňajú: a) zavedenie kategórií (prevádzková, investičná, finančná, daň z príjmov a ukončené činnosti) a definovaných medzisúčtov v výkaze ziskov a strát; b) zavedenie požiadaviek na zlepšenie agregácie a rozčleňovania; c) zavedenie zverejňovania informácií o ukazovateľoch výkonnosti určených vedením (MPMS) v poznámkach k účtovnej závierke.
- **IFRS 19 Dcérske spoločnosti bez verejnej zodpovednosti: zverejňovanie**, vydaný IASB dňa 9. apríla 2024. Štandard povoľuje dcérskej spoločnosti poskytovať obmedzené zverejnenia pri uplatňovaní IFRS účtovných štandardov v jej účtovnej závierke. IFRS 19 nie je povinný pre dcérske spoločnosti, ktoré spĺňajú definované podmienky, a stanovuje požiadavky na zverejňovanie pre dcérske spoločnosti, ktoré sa rozhodnú tento štandard uplatňovať.
- **IFRS 14 Účty časového rozlíšenia pri regulácii**, vydaný IASB dňa 30. januára 2014. Tento štandard má umožniť účtovným jednotkám, ktoré uplatňujú IFRS účtovné štandardy po prvýkrát a v súčasnosti vykazujú účty časového rozlíšenia pri regulácii v súlade s ich predchádzajúcimi účtovnými štandardmi, aby v tom pokračovali aj po prechode na IFRS účtovné štandardy.
- **Dodatky k IFRS 10 Konsolidovaná účtovná závierka a IAS 28 Investície do pridružených spoločností a spoločných podnikov – Predaj alebo vklad majetku medzi investorom a jeho pridruženou spoločnosťou alebo spoločným podnikom**, vydané IASB dňa 11. septembra 2014. Dodatky sa zaoberajú konfliktom medzi požiadavkami IAS 28 a IFRS 10 a objasňujú, že pri transakcii zahŕňajúcej pridruženú spoločnosť alebo spoločný podnik závisí rozsah vykázaného zisku alebo straty od toho, či predané alebo vložené aktíva predstavujú podnik. Spoločnosť neočakáva, že prijatie uvedených štandardov bude mať významný vplyv na účtovnú závierku spoločnosti v budúcich obdobiach. Účtovanie o zabezpečovacích nástrojoch v súvislosti s portfóliom finančných aktív a záväzkov, ktorého zásady EÚ zatiaľ neprijala, zostáva naďalej neupravené. Na základe odhadov spoločnosti uplatnenie účtovania o zabezpečovacích nástrojoch v súvislosti s portfóliom finančných aktív alebo záväzkov podľa IAS 39 Finančné nástroje: vykazovanie a oceňovanie by nemalo významný vplyv na účtovnú závierku, ak by sa uplatnilo k dátumu zostavenia účtovnej závierky.

3 PREHLAD VÝZNAMNÝCH ÚČTOVNÝCH ZÁSAD A POSTUPOV

(a) Vyhlásenie o súlade

Konsolidovaná účtovná závierka bola vypracovaná v súlade s Medzinárodnými štandardmi finančného výkazníctva („IFRS účtovné štandardy“) v znení prijatom Európskou úniou („EÚ“) a za predpokladu nepretržitého fungovania spoločností. IFRS účtovné štandardy prijaté EÚ sa nelíšia od IFRS účtovných štandardov vydaných Radou pre medzinárodné účtovné štandardy (International Accounting Standards Board, „IASB“) okrem určitých štandardov a interpretácií, ktoré EÚ neschválila, ako sa uvádza v predchádzajúcom texte.

(b) Východiská pre zostavenie konsolidovanej účtovnej závierky

Konsolidovaná účtovná závierka bola zostavená na báze historických cien, s výnimkou niektorých finančných nástrojov a podnikových kombinácií podľa IFRS 3 „Podnikové kombinácie“. Informácie o použitých základných účtovných postupoch sa uvádzajú v ďalšom texte. Priložená konsolidovaná účtovná závierka zohľadňuje niektoré úpravy a reklasifikácie, ktoré neboli začlenené v účtovných záznamoch spoločnosti skupiny, s cieľom transformovať finančné výkazy vypracované v súlade s účtovnými postupmi platnými v Slovenskej republike a inými účtovnými postupmi na finančné výkazy vypracované v súlade s IFRS účtovnými štandardmi tak, ako boli schválené EÚ.

Mena vykazovania skupiny je euro. Údaje v konsolidovanej účtovnej závierke sú uvedené v eurách, pokiaľ nie je uvedené inak.

Účtovné zásady boli skupinovo konzistentne aplikované a sú konzistentné s tými, ktoré boli aplikované v predchádzajúcom účtovnom období.

Zostavenie účtovnej závierky v súlade s IFRS účtovnými štandardmi vyžaduje použitie určitých účtovných odhadov. Takisto vyžaduje od vedenia uplatňovať pri zavádzaní účtovných zásad vlastný úsudok. Oblasti, v ktorých je uplatnený vysoký stupeň úsudku, komplexné oblasti a oblasti, v ktorých predpoklady a odhady sú pre konsolidované finančné výkazy významné, sú uvedené v poznámke 4.

Poznámky ku konsolidovaným finančným výkazom za rok končiaci sa 31. decembra 2024 (v eurách)

Konsolidovaná účtovná závierka bola vypracovaná za predpokladu, že skupina bude pokračovať v činnosti ako zdravo fungujúca skupina vzhľadom na pozitívnu hodnotu pracovného kapitálu, vysokú hodnotu vlastného imania a pretrvávajúcu stabilnú podporu zo strany vlastníkov. Boli zvážené všetky relevantné faktory, ktoré by mohli mať vplyv na ocenenie majetku a záväzkov v konsolidovanej účtovnej závierke, na likviditu a financovanie prevádzky skupiny, ako aj na akékoľvek ďalšie potenciálne vplyvy na konsolidovanú účtovnú závierku. S ohľadom na vykázanú stratu sa naďalej monitoruje súčasná situácia, pričom sa nezistili žiadne skutočnosti, ktoré by ohrozovali schopnosť skupiny pokračovať v bežnej činnosti.

(c) Zásady konsolidácie

(i) Dcérske spoločnosti

Konsolidované finančné výkazy obsahujú finančné výkazy účtovných jednotiek, ktoré kontroluje („dcérske spoločnosti“). Kontrola vzniká v prípade, že spoločnosť má:

- vplyv nad podnikom, do ktorého investuje,
- expozíciu alebo práva na variabilné výnosy zo svojej účasti v podniku, do ktorého investuje,
- schopnosť využívať svoj vplyv nad podnikom, do ktorého investuje, s cieľom ovplyvniť výšku výnosov.

Finančné výkazy dcérskej spoločnosti sú zahrnuté do konsolidovaných finančných výkazov odo dňa vzniku kontroly do dňa jej zániku.

Obstaranie dcérskej spoločnosti sa účtuje metódou nákupu. Obstarávacia cena sa oceňuje sumou reálnych hodnôt predmetných aktív k dátumu výmeny, nadobudnutých alebo prevzatých záväzkov a nástrojov vlastného imania, ktoré skupina vydala výmenou za získanie kontroly nad dcérskou spoločnosťou. Identifikovateľné aktíva, záväzky a podmienené záväzky obstarávaného subjektu, ktoré spĺňajú podmienky vykazovania podľa IFRS 3, sa vykazujú v reálnej hodnote k dátumu akvizície, okrem dlhodobého majetku (alebo skupiny aktív a záväzkov určených na predaj) určeného na predaj podľa IFRS 5 „Majetok určený na predaj a ukončené činnosti“, ktorý sa vyказuje a oceňuje v reálnej hodnote, mínus náklady na predaj.

Goodwill, ktorý vzniká pri obstaraní, sa oceňuje ako prebytok súhrnu prevedenej odplaty, sumy všetkých nekontrolných podielov v obstarávanom podniku a prípadných dosiaľ držaných podielov v obstarávanom podniku ocenených reálnou hodnotou nad čistou výškou nadobudnutého identifikovateľného majetku k dátumu akvizície zníženého o prevzaté záväzky. Ak po prehodnotení nadobudnutý majetok znížený o prevzaté záväzky presahuje súhrn uvedenej odplaty, sumy všetkých nekontrolných podielov v obstarávanom podniku a prípadných doteraz držaných podielov v obstarávanom podniku ocenených reálnou hodnotou, prebytok sa vyказuje okamžite vo výkaze ziskov a strát ako prínos z výhodnej kúpy.

Goodwill, ktorý vznikol pri podnikovej kombinácii, sa pri akvizícii rozdelil medzi jednotky vytvárajúce peňažné prostriedky (JVPP), pri ktorých sa predpokladá, že budú mať z tejto podnikovej kombinácie úžitok.

Goodwill sa prvotne vykáže na strane aktív v obstarávacej cene a následne sa ocení obstarávacou cenou mínus kumulované straty zo zníženia hodnoty. Pri posudzovaní zníženia hodnoty sa goodwill rozdelí medzi všetky jednotky vytvárajúce peňažné prostriedky skupiny, pri ktorých sa predpokladá, že budú získavať zo synergií z podnikovej kombinácie. Zníženie hodnoty goodwillu sa posudzuje ročne alebo častejšie, ak existujú náznaky možného zníženia hodnoty jednotky. Návrhová hodnota JVPP sa určuje na základe výpočtu použiteľnej hodnoty. Východiskovými predpokladmi pri výpočte použiteľnej hodnoty sú predpoklady týkajúce sa diskontnej sadzby, miery rastu a predpokladaných výnosov a nákladov počas obdobia. Vedenie odhaduje diskontné sadzby pomocou sadzieb pred zdanením, ktoré vyjadrujú súčasné trhové posúdenie časovej hodnoty peňazí a riziká špecifické pre danú JVPP.

Ak je návratná hodnota jednotky vytvárajúcej peňažné prostriedky menšia než účtovná hodnota danej jednotky, strata zo zníženia hodnoty sa použije najprv na zníženie účtovnej hodnoty goodwillu priradeného danej jednotke a potom sa pomerne rozdelí na ostatné aktíva jednotky podľa účtovnej hodnoty jednotlivých aktív danej jednotky. Vykázaná strata zo zníženia hodnoty goodwillu sa v nasledujúcom období neznižuje. Pri predaji dcérskej spoločnosti sa príslušná suma goodwillu zahrnie do zisku, resp. straty z predaja.

V rámci konsolidácie sa eliminovali všetky transakcie, zostatky a nerealizované zisky a straty z transakcií v rámci skupiny.

Menšinové podiely ostatných investorov na čistých aktívach konsolidovaných dcérskej spoločnosti sa vyказujú samostatne od vlastného imania skupiny. Menšinový podiel predstavuje pomernú časť reálnej hodnoty majetku a záväzkov dcérskej spoločnosti k dátumu jej nadobudnutia upravený o menšinový podiel na ziskoch a stratách po tomto dátume.

Obstaranie podielov v dcérskej spoločnosti od spoločnosti pod spoločnou kontrolou sa účtuje metódou „pooling podielov“. Rozdiel medzi obstarávacou cenou investície a podielom skupiny na účtovnej hodnote majetku a záväzkov obstarávaného subjektu k dátumu obstarania sa účtuje priamo do vlastného imania, položky „Nerозdelený zisk“. Menšinový podiel predstavuje pomernú časť účtovnej hodnoty majetku a záväzkov dcérskej spoločnosti k dátumu jej nadobudnutia upravený o menšinový podiel na ziskoch a stratách po tomto dátume.

Zoznam konsolidovaných dcérskej spoločnosti a zmeny v skupine v bežnom roku sú popísané v pozn. 5.

(ii) Pridružené spoločnosti

Pridružené spoločnosti sú tie podniky, v ktorých má skupina podstatný, ale nie rozhodujúci vplyv. Podstatný vplyv znamená právomoc podieľať sa na rozhodnutiach o finančných a prevádzkových zámeroch pridruženej spoločnosti, neznamená však kontrolu ani spoločnú kontrolu nad takýmto zámerom. Investície v pridružených spoločnostiach sa účtujú metódou vlastného imania odo dňa vzniku podstatného vplyvu do dňa jeho zániku. Podľa metódy vlastného imania sa investície do pridružených spoločností vyказujú v konsolidovanom výkaze o finančnej situácii v obstarávacej cene upravené o podiely skupiny na zmenách vlastného imania pridruženej spoločnosti po dátume obstarania mínus akékoľvek zníženie hodnoty jednotlivých investícií. Straty pridruženej spoločnosti, ktoré prevyšujú podiel skupiny v danej pridruženej spoločnosti, sa nevyказujú. Zoznam pridružených spoločností v skupine je uvedený v poznámke 5.

Akákoľvek suma, o ktorú obstarávacia cena prevyšuje podiel skupiny na čistej reálnej hodnote identifikovateľných aktív, záväzkov a podmienených záväzkov pridruženej spoločnosti vykázané k dátumu obstarania, sa vyказuje ako goodwill. Goodwill sa zahŕňa do účtovnej hodnoty investície a pri posudzovaní zníženia hodnoty sa považuje za súčasť investície. Všetky podiely skupiny na čistej reálnej hodnote identifikovateľných aktív, záväzkov a podmienených záväzkov, ktoré po prehodnotení prevyšujú obstarávaciu cenu, sa priamo premietnu do výkazu súhrnných ziskov a strát. Nerealizované zisky a straty z transakcií medzi skupinou a pridruženou spoločnosťou sa eliminujú do výšky podielu skupiny v danej pridruženej spoločnosti.

Podiel skupiny na čistých aktívach pridruženej spoločnosti je vykázaný v riadku „Ostatný finančný majetok“ v priloženom výkaze o finančnej situácii.

Zoznam pridružených spoločností a zmeny v skupine v bežnom roku sú popísané v pozn. 5.

(d) Cudzía mena

(i) Transakcie v cudzích menách

Peňažné položky vyjadrené v cudzej mene sa prepočítavajú na eurá referenčným výmenným kurzom určeným a vyhláseným Európskou centrálnou bankou (ECB) alebo Národnou bankou Slovenska (NBS) v deň predchádzajúci dňu uskutočnenia účtovného prípadu. Ku každému koncu účtovného obdobia sa peňažné položky vyjadrené v cudzej mene prepočítavajú na eurá referenčným výmenným kurzom určeným a vyhláseným Európskou centrálnou bankou (ECB) alebo Národnou bankou Slovenska (NBS) v deň, ku ktorému sa zostavuje účtovná závierka. Prijaté a poskytnuté nevratné preddávky v cudzej mene sa ku dňu, ku ktorému sa zostavuje účtovná závierka neprepočítavajú.

Nepeňažné položky, ktoré sú ocenené v reálnej hodnote vyjadrené v cudzej mene, sa prepočítavajú použitím menového kurzu platného k dátumu určenia reálnej hodnoty. Nepeňažné položky, ktoré sú ocenené v historických cenách vyjadrených v cudzej mene, sa neprepočítavajú.

Poznámky ku konsolidovaným finančným výkazom za rok končiaci sa 31. decembra 2024 (v eurách)

Pri kúpe a predaji cudzej meny za menu euro a pri prevode peňažných prostriedkov z účtu zriadeného v cudzej mene na účet zriadený v eurách a z účtu zriadeného v eurách na účet zriadený v cudzej mene sa použil kurz, za ktorý boli tieto hodnoty nakúpené alebo predané. Ak sa predaj alebo kúpa cudzej meny uskutoční za iný kurz ako ponúka komerčná banka v kurzovom lístku, použije sa kurz, ktorý komerčná banka v deň vysporiadania obchodu ponúka v kurzovom lístku. Ak sa kúpa alebo predaj neuskutočňuje s komerčnou bankou, použije sa referenčný výmenný kurz určený a vyhlásený ECB alebo NBS v deň predchádzajúci dňu vysporiadania obchodu.

(ii) Finančné výkazy zahraničných prevádzok

Individuálne finančné výkazy každého subjektu v rámci skupiny sa prezentujú v mene primárneho ekonomického prostredia, v ktorom daný subjekt vykonáva prevádzkové činnosti (funkčná mena subjektu). Na účely konsolidovanej účtovnej závierky sa výsledky a finančná situácia jednotlivých subjektov vyjadrujú v mene euro, v ktorej sa prezentuje konsolidovaná účtovná závierka.

Zahraničné prevádzky nie sú integrovanou súčasťou prevádzky materskej spoločnosti. Aktíva a záväzky zahraničných prevádzok, ktorých funkčnou menou nie je mena euro, vrátane goodwillu a úprav na reálnu hodnotu pri konsolidácii sú prepočítané na eurá výmenným kurzom platným ku dňu zostavenia finančných výkazov. Výnosy a náklady z týchto zahraničných prevádzok sú prepočítané na eurá priemerným kurzom za príslušné obdobie, pokiaľ výmenné kurzy nezaznamenali v tomto období významné výkyvy. V takom prípade sa použije výmenný kurz platný k dátumu uskutočnenia účtovného prípadu. Vznikajúce kurzové rozdiely sú zahrnuté vo vlastnom imaní ako rezerva z kurzového prepočtu. Táto rezerva sa vykáže vo výkaze súhrnných ziskov a strát v momente vyradenia príslušnej zahraničnej prevádzky.

(e) Finančné nástroje

Finančný majetok a finančné záväzky vykazuje skupina vo výkaze o finančnej situácii vtedy, keď sa na ňu ako na zmluvnú stranu vzťahujú ustanovenia týkajúce sa daného finančného nástroja. Finančné nástroje skupiny predstavujú pohľadávky, úročené úvery a pôžičky, záväzky a finančné deriváty.

(f) Finančné deriváty

Vzhľadom na svoje aktivity je skupina vystavená najmä finančnému riziku zmien výmenných kurzov a úrokových sadzieb. Skupina používa finančné deriváty (najmä zmluvy o menových a úrokových forwardoch a opciách) na zabezpečenie rizika spojeného s menovými výkyvmi v súvislosti s určitými pevnými príslubmi a predpokladanými operáciami. Skupina splnila podmienky účtovania o finančných derivátoch ako o zabezpečovacích derivátoch v súlade so štandardom IFRS 9.

Finančné deriváty sa pri prvom účtovaní oceňujú reálnou hodnotou a ku dňu zostavenia finančných výkazov sa opäť preceňujú na reálnu hodnotu. Nerealizovaný zisk alebo stratu z pevných termínových operácií skupina vyčíslila na základe predpokladaného forwardového kurzu vypočítaného štandardným matematickým vzorcom, ktorý zohľadňuje spotový kurz NBS a úrokové sadzby platné ku dňu zostavenia finančných výkazov a je vykázany vo výkaze súhrnných ziskov a strát v položke „Ostatné finančné výnosy“ alebo „Ostatné finančné náklady“ a vo vlastnom imaní v položke „Zabezpečovacie deriváty“.

Zabezpečovacie deriváty sa definujú ako deriváty, ktoré zodpovedajú stratégii skupiny v oblasti riadenia rizík, zabezpečovací vzťah je formálne zdokumentovaný pri vzniku zabezpečovacieho vzťahu a zabezpečenie je efektívne, t. j. pri vzniku a počas jeho trvania sa zmeny reálnej hodnoty alebo peňažných tokov zabezpečených a zabezpečujúcich položiek takmer úplne vzájomne vykompenzujú s konečnými výsledkami v rozpätí od 80 do 125 %. Skupina používa zabezpečovacie deriváty na zabezpečenie vysoko pravdepodobných budúcich peňažných tokov prislúchajúcich k prognózovanej transakcii (zabezpečenie peňažných tokov).

Efektívna časť zmien reálnej hodnoty derivátov, ktoré sú určené na zabezpečenie a považujú sa za zabezpečenie peňažných tokov, sa vykazuje vo vlastnom imaní. Zisk alebo strata súvisiaca s neefektívnou časťou sa okamžite zaúčtuje do výkazu súhrnných ziskov a strát. Sumy akumulované vo vlastnom imaní sa zaúčtujú do výkazu súhrnných ziskov a strát v obdobiach, keď zabezpečovaná položka ovplyvní zisk alebo stratu (napr. ak sa realizujú prognózované tržby, ktoré sú zabezpečené). Ak sa platnosť zabezpečovacieho nástroja skončí alebo ak sa takýto nástroj predá, resp. ak zabezpečenie prestane spĺňať kritériá účtovania zabezpečenia, akékoľvek úpravy kumulatívnej reálnej hodnoty vykázané vo vlastnom imaní v tom čase zostávajú vo vlastnom imaní a zabezpečovací nástroj sa vykáže vo výkaze súhrnných ziskov a strát, keď sa prognózovaná transakcia vykáže s konečnou platnosťou vo výkaze súhrnných ziskov a strát. Ak sa vznik prognózovanej transakcie už neočakáva, úpravy kumulatívnej reálnej hodnoty vykázané vo vlastnom imaní sa okamžite zaúčtujú do výkazu súhrnných ziskov a strát.

Určité transakcie s finančnými derivátmi, hoci poskytujú pri riadení rizika skupiny účinné ekonomické zabezpečenie, nespĺňajú kvalifikačné požiadavky na vykazovanie zabezpečovacích derivátov podľa špecifických pravidiel IAS 39, preto sa v účtovníctve vedú ako finančné deriváty držané na obchodovanie, pričom zisky a straty z reálnej hodnoty sa vykazujú v položke „Ostatné finančné výnosy“ alebo „Ostatné finančné náklady“.

(g) Budovy, stavby, stroje a zariadenia

(i) Vlastný majetok

Budovy, stavby, stroje a zariadenia (ďalej len „dlhodobý hmotný majetok“) sú ocenené v obstarávacích cenách znížených o oprávky a opravné položky (strata zo zníženia hodnoty). Obstarávacia cena zahŕňa všetky náklady vynaložené na uvedenie dlhodobého hmotného majetku do používania na určený účel. Dlhodobý hmotný majetok vytvorený vlastnou činnosťou sa oceňuje vlastnými nákladmi, ktoré zahŕňajú náklady na materiál, priame mzdy a režijné náklady priamo súvisiace s vytvorením dlhodobého hmotného majetku až do momentu jeho zaradenia do používania.

Ak pri niektorých položkách dlhodobého hmotného majetku majú niektoré jej významné časti rôznu dobu životnosti, tieto sú účtované a odpisované ako samostatné položky.

(ii) Prenajatý majetok

Majetok obstaraný v rámci lízingu sa účtuje do aktív vo výške jeho obstarávacej ceny, ku dňu obstarania.

Súvisiaci záväzok z lízingu sa prvotne oceňuje súčasnou hodnotou lízingových splátok splatných počas doby trvania lízingu a je diskontovaný sadzbou v rámci lízingu (implicitná úroková miera lízingu), ak ju možno jednoducho určiť. Ak sa táto sadzba nedá jednoducho určiť, nájomca použije svoju úrokovú sadzbu pôžičky. Súvisiaci záväzok voči prenajímateľovi je v súvahe vykázaný ako záväzok z lízingu. Finančné náklady, ktoré predstavujú rozdiel medzi celkovým záväzkom z lízingu a reálnou hodnotou obstaraného majetku, sa účtujú vo výkaze ziskov a strát počas doby trvania lízingu (IFRS 16).

Právo na užívanie majetku je ocenené v rovnakej výške ako záväzok z lízingu, upravené o výšku lízingových splátok vykázaných pred alebo ku dňu prvotného uplatnenia, znížený o prijaté lízingové platby a počiatočné priame výdavky. Následne je právo na užívanie majetku ocenené v obstarávacej cene zníženej o oprávky a opravné položky.

Pri vzniku zmluvy spoločnosť posudzuje, či zmluva je lízingom alebo či obsahuje lízing. Zmluva je lízingom alebo obsahuje lízing, ak so zmluvou postupuje právo riadiť užívanie identifikovaného aktíva na nejaké časové obdobie výmenou za protihodnotu. Skupina vykazuje právo na užívanie majetku a záväzok z lízingu v súlade so štandardom IFRS 16, v ktorých skupina vystupuje ako nájomca. Výnimka sa uplatňuje pri krátkodobých lízingoch s dobou trvania 12 mesiacov alebo kratšou a lízingoch, pri ktorých má podkladové aktívum nízku hodnotu.

Právo na užívanie majetku sa odpisuje počas doby trvania zmluvy a životnosti podkladového aktíva, podľa toho, ktoré je kratšie. Ak sa vlastníctvo podkladového aktíva na konci doby lízingu prevádza na nájomcu alebo ak je pravdepodobné, že nájomca využije opciu na kúpu podkladového aktíva, právo na užívanie majetku sa odpisuje počas životnosti podkladového aktíva. Majetok sa odpisuje od začiatku platnosti lízingovej zmluvy.

Poznámky ku konsolidovaným finančným výkazom za rok končiaci sa 31. decembra 2024 (v eurách)

(iii) *Následné výdavky*

Následné výdavky vzťahujúce sa k výmene položky dlhodobého hmotného majetku, ktorý sa vykazuje samostatne, vrátane revízií a generálnych opráv, sa aktivujú za predpokladu, že spĺňajú základné kritéria pre vykázanie dlhodobého hmotného majetku a dajú sa spoľahlivo oceniť. Akékoľvek ďalšie výdavky uskutočnené po obstaraní dlhodobého hmotného majetku za účelom obnovenia a udržania pôvodnej výšky očakávaných ekonomických úžitkov sa účtujú ako náklad obdobia, v ktorom vznikli (nevýznamné opravy a údržba).

(h) **Nehmotný majetok**

(i) *Goodwill*

Goodwill, ktorý vzniká pri obstaraní, sa prvotne oceňuje obstarávacou cenou podľa vyššie uvedeného bodu (c) (i). Uplatnením štandardu IFRS 3, je obstarávací cena goodwillu upravená o prípadné zníženie hodnoty.

(ii) *Softvér*

Softvér je ocenený v obstarávacích cenách znížených o opravy. Softvér sa odpisuje rovnomerne počas predpokladanej doby životnosti, ktorá je 4 – 5 rokov.

(iii) *Výskum a vývoj*

Náklady na výskum za účelom získania nových poznatkov sa účtujú do nákladov obdobia, v ktorom vznikli.

(iv) *Následné výdavky*

Následné výdavky sa aktivujú len za predpokladu, že spĺňajú definíciu dlhodobého nehmotného majetku a základné kritéria pre jeho vykázanie. Akékoľvek ďalšie výdavky sa účtujú ako náklad obdobia, v ktorom vznikli.

(i) **Investície do cenných papierov**

Investície do cenných papierov sa účtujú k dátumu uzatvorenia obchodu a pri obstaraní sa oceňujú v obstarávacej cene zníženej o prípadnú stratu zo zníženia hodnoty.

Finančné investície, ktoré skupina plánuje držať do ich splatnosti sa oceňujú v reálnej hodnote.

(j) **Pohľadávky z obchodného styku a ostatné pohľadávky**

Pohľadávky z obchodného styku a ostatné pohľadávky sa oceňujú v transakčnej cene po zohľadnení opravnej položky k pochybným a nedobytným pohľadávkam.

Opravná položka je tvorená pri pohľadávkach po splatnosti nad 180 dní vo výške 50% a nad 365 dní vo výške 100% z hodnoty pohľadávky. Na pohľadávky v splatnosti do 180 dní sa netvorí opravná položka, pretože na základe historických skúseností skupina nezaznamenala problém s neinkasovaním pohľadávok, preto je očakávaná strata blízka nule a opravná položka nevýznamná. K dátumu zostavenia účtovnej závierky je väčšina pohľadávok z tej kategórie inkasovaná.

Skupina hodnotí bonitu zákazníkov z ktorými obchoduje, čo znižuje riziko neinkasovania pohľadávok. Špecifická opravná položka je tvorená na pohľadávky v konkurze.

(k) **Zásoby**

Zásoby sú ocenené v obstarávacej cene, resp. vlastných nákladoch alebo v čistej realizovateľnej hodnote podľa toho, ktorá je nižšia. Čistá realizovateľná hodnota je odhadovaná predajná cena znížená o odhadované náklady spojené s dokončením výroby a odhadované odbytové náklady. Opravná položka sa tvorí najmä k pomaly obrátkovým a zastaraným zásobám, a to na základe individuálneho posúdenia.

Materiál sa oceňuje váženým aritmetickým priemerom obstarávacích cien, ktoré zahŕňajú cenu obstarania materiálu a vedľajšie náklady obstarania, ktoré vznikli pri jeho uvedení do súčasného stavu a umiestnenia.

Nedokončená výroba, polovýrobky vlastnej výroby a hotové výrobky sa oceňujú vo vlastných nákladoch, ktoré zahŕňajú materiál, mzdové náklady, ostatné priame náklady a výrobnú réžiu a to v závislosti od stupňa rozpracovanosti.

K pomaly obrátkovým a zastaraným zásobám sa na základe individuálneho posúdenia tvorí opravná položka.

(l) **Peniaze a peňažné ekvivalenty**

Peniaze a peňažné ekvivalenty predstavujú hotovosť, peniaze na bankových účtoch, úložky a ostatné krátkodobé vysokoliquidné investície, ktoré sú priamo zameniteľné za vopred známu sumu peňazí a pri ktorých nehrozí významná zmena hodnoty.

(m) **Zníženie hodnoty majetku**

Skupina posúdi ku každému dňu zostavenia finančných výkazov účtovnú hodnotu dlhodobého hmotného a nehmotného majetku, aby určila, či existujú indikátory, že hodnota daného majetku sa znížila. V prípade výskytu takýchto indikátorov sa vypracuje odhad návratnej hodnoty daného majetku, aby sa určil rozsah prípadných strát zo zníženia jeho hodnoty. Ak návratnú hodnotu individuálnej položky majetku nemožno určiť, skupina určí návratnú hodnotu jednotky vytvárajúcej peňažné prítoky, ktorej daný majetok patrí.

Návratná hodnota sa rovná reálnej hodnote zníženej o náklady na predaj alebo použiteľnej hodnote podľa toho, ktorá je vyššia. Pri posudzovaní použiteľnej hodnoty sa diskontuje odhad budúcich peňažných tokov na ich súčasnú hodnotu pomocou diskontnej sadzby pred zdanením, ktorá vyjadruje aktuálne trhové posúdenie časovej hodnoty peňazí a riziká špecifické pre daný majetok.

Ak je odhad návratnej hodnoty majetku (alebo jednotky vytvárajúcej peňažné prostriedky) nižší než jeho účtovná hodnota, zníži sa účtovná hodnota daného majetku (jednotky vytvárajúcej peňažné prostriedky) na jeho návratnú hodnotu. Strata zo zníženia hodnoty sa premietne priamo do výkazu súhrnných ziskov a strát („ostatné prevádzkové náklady“). Ak sa strata zo zníženia hodnoty následne zruší, účtovná hodnota majetku (jednotky vytvárajúcej peňažné prostriedky) sa zvýši na upravený odhad jeho návratnej hodnoty, ale tak, aby zvýšená účtovná hodnota neprevyšila účtovnú hodnotu, ktorá by sa určila, keby sa v predchádzajúcich rokoch nevykázala žiadna strata zo zníženia hodnoty majetku (jednotky vytvárajúcej peňažné prostriedky). Zrušenie straty zo zníženia hodnoty sa priamo premietne do výkazu súhrnných ziskov a strát.

Realizovateľná hodnota pohľadávok skupiny sa vypočíta ako súčasná hodnota očakávaných budúcich peňažných príjmov, odúročená pôvodnou vnútornou efektívnou úrokovou mierou aktíva. Krátkodobé pohľadávky sa neodúročujú. Realizovateľná hodnota ostatných aktív je vyššia z hodnôt čistej predajnej ceny a úžitkovej hodnoty. Pri určení úžitkovej hodnoty sa očakávané budúce peňažné príjmy odúročia na ich súčasnú hodnotu použitím odúročiteľa pred daňou, ktorý zohľadňuje súčasnú trhovú hodnotu budúcej hodnoty peňazí a riziko vzťahujúce sa na dané aktívum. Pre aktívum, ktoré negeneruje dostatočne nezávislé peňažné toky, sa realizovateľná hodnota určí pre takú jednotku generujúcu peňažné toky, do ktorej dané aktívum patrí. V súlade s IFRS 9, skupina implementovala zjednodušený model znehodnotenia pohľadávok z obchodného styku, na základe ktorého skupina pre obchodné pohľadávky bez významného prvk financovania tvorí opravné položky vo výške očakávaných strát za celú dobu životnosti pohľadávky.

(n) **Dividendy**

Platené dividendy sa účtujú ako záväzok v účtovnom období, v ktorom sú priznané.

Poznámky ku konsolidovaným finančným výkazom za rok končiaci sa 31. decembra 2024 (v eurách)

(o) Úročené úvery a pôžičky

Úročené úvery a pôžičky sa prvotne oceňujú reálnou hodnotou a následne amortizovanými nákladmi pomocou metódy efektívnej úrokovej sadzby. Úroky sa vykazujú vo výkaze súhrnných ziskov a strát.

(p) Rezerva na zamestnanecké požitky

Skupina má dlhodobý program zamestnaneckých požitkov – plán definovaných požitkov, pozostávajúci z jednorazového príspevku pri odchode do dôchodku, vernostného príspevku za odpracované roky a odmeny pri životných jubileách, na ktoré neboli vyčlenené samostatné finančné zdroje. Podľa IAS 19 „Zamestnanecké požitky“ sú náklady na zamestnanecké požitky stanovené prírastkovou poistno-matematickou metódou, tzv. „Projected Unit Credit Method“. Podľa tejto metódy sa náklady na poskytovanie dôchodkov účtujú do výkazu súhrnných ziskov a strát tak, aby pravidelne sa opakujúce náklady boli rozložené na dobu trvania pracovného pomeru. Závazky z poskytovania požitkov sú ocenené v súčasnej hodnote predpokladaných budúcich peňažných tokov diskontovaných o hodnotu trhových výnosov zo štátnych dlhopisov, ktorých doba splatnosti sa približne zhoduje s dobou splatnosti daného záväzku. Všetky poistno-matematické zisky a straty z jednorazového príspevku pri odchode do dôchodku sa vykazujú na riadku ostatné súhrnné zisky a straty, ostatné zamestnanecké požitky sa vykazujú vo výkaze súhrnných ziskov a strát. Náklady minulej služby sa účtujú pri vzniku až do výšky vyplatených požitkov, a zvyšná suma je amortizovaná rovnomerne počas priemernej doby do momentu vyplatenia požitkov.

(q) Záonné poistenie a sociálne a dôchodkové zabezpečenie

Skupina musí odvádzať príspevky na rôzne povinné zákonné poistenia; na týchto príspevkoch sa podieľajú aj zamestnanci. Náklady na sociálne zabezpečenie sa účtujú do výkazu súhrnných ziskov a strát v rovnakom období, ako príslušné mzdové náklady. Skupina odvádza príspevky na doplnkové dôchodkové pripoistenie spravované súkromným dôchodkovým fondom podľa dĺžky zamestnania zamestnanca. Skupine nevznikajú žiadne ďalšie záväzky z titulu vyplácania dôchodkov zamestnancom v budúcnosti.

(r) Rezervy

Rezervy sa účtujú v prípade, ak má skupina zákonnú alebo konštruktívnu povinnosť vyplývajúcu z minulej udalosti, je pravdepodobné, že splnenie danej povinnosti spôsobí úbytok aktív a je možné spoľahlivo odhadnúť výšku tohto úbytku. Rezervy sa oceňujú na základe najlepšieho odhadu vedenia týkajúceho sa nákladov nevyhnutných na vyrovnanie záväzku k dátumu zostavenia finančných výkazov. Ak je vplyv významný, výška rezervy sa určí odúročením predpokladaných budúcich výdavkov diskontnou sadzbou pred zdanením, ktorá vyjadruje aktuálne trhové posúdenie časovej hodnoty peňazí, a ak to je potrebné, aj riziká súvisiace s týmto záväzkom.

(s) Časové rozlíšenie

Skupina odhaduje náklady a záväzky, ktoré neboli fakturované ku dňu zostavenia finančných výkazov. Tieto náklady a záväzky sa časovo rozlišujú v účtovných záznamoch a vykazujú vo finančných výkazoch v období, s ktorým súvisia.

(t) Záväzky z obchodného styku a ostatné záväzky

Záväzky z obchodného styku a ostatné záväzky sa prvotne oceňujú reálnou hodnotou a následne amortizovanými nákladmi pomocou metódy efektívnej úrokovej sadzby.

(u) Uznanie výnosov

(i) Výnosy zo zmlúv so zákazníkmi

V súvislosti s predajom výrobkov a tovaru sa o výnose účtuje vtedy, keď kontrola spojená s vlastníctvom bola prevedená na kupujúceho, a keď nezostávajú žiadne významné neistoty z protiplnení, pridružených nákladov a možných reklamácií alebo vrátenia výrobkov a tovaru. Tržby sa vykazujú po odpočítaní daní a zliav a po eliminácii predaja v rámci skupiny. Tržby sa neúčtujú, ak existuje významná neistota, či bude odplata za predaj a s tým súvisiace náklady uhradené, alebo či bude tovar vrátený, alebo či v súvislosti s tovarom bude potrebné naďalej zasahovať do riadenia tohto tovaru zo strany skupiny. O výnosoch za služby sa účtuje vtedy, kedy boli príslušné služby poskytnuté, pomerne podľa stupňa dokončenia ku dňu zostavenia finančných výkazov.

(ii) Dotácie

Dotácie sa nevykazujú, kým neexistuje primerané uistenie o tom, že skupina splní podmienky súvisiace s dotáciami.

Dotácie sa systematicky vykazujú vo výkaze súhrnných ziskov a strát v obdobiach, v ktorých skupina vykazuje ako náklady súvisiace výdavky, ktoré majú dotácie kompenzovať. Konkrétne, dotácie, ktorých základnou podmienkou je, aby skupina obstarala, vybudovala alebo inak nadobudla dlhodobý majetok, sa vykazujú ako výnosy budúcich období vo výkaze o finančnej situácii a sú preúčtované do výkazu súhrnných ziskov a strát systematicky počas životnosti súvisiaceho majetku.

Dotácie, ktoré sa majú prijať ako náhrada za už vynaložené náklady alebo vzniknuté straty alebo ktorých účelom je poskytnutie okamžitej finančnej pomoci skupiny bez súvisiacich budúcich nákladov, sa vykazujú vo výkaze súhrnných ziskov a strát v období, s ktorým vecne a časovo súvisia.

(v) Náklady

(i) Finančné náklady a finančné výnosy

Finančné náklady a finančné výnosy zahŕňajú náklady na prijaté úvery a pôžičky vypočítané použitím efektívnej úrokovej miery, prijaté úroky, príjmy z dividend, príjmy z predaja finančných investícií, kurzové zisky a straty a bankové poplatky. Náklady na prijaté úvery a pôžičky priamo súvisiace s obstaraním dlhodobého hmotného majetku sa účtujú do obstarávacej ceny majetku. Výnosové úroky sa vykazujú vo výkaze súhrnných ziskov a strát v roku, s ktorým časovo a vecne súvisia s použitím metódy efektívneho výnosu. Príjmy z dividend sa vykazujú vo výkaze súhrnných ziskov a strát v deň, keď sú priznané.

(w) Daň z príjmov

Daň z príjmov za účtovné obdobie zahŕňa splatnú a odloženú daň.

Splatná daň sa vypočíta z daňového zisku účtovného obdobia, s použitím daňovej sadzby platnej ku dňu zostavenia finančných výkazov, a prípadných úprav splatnej dane za minulé účtovné obdobia.

Odložená daň z príjmov sa vypočíta zo všetkých dočasných rozdielov medzi daňovou a účtovnou zostatkovou hodnotou aktív a daňovou a účtovnou hodnotou pasív záväzkovou metódou. Pri výpočte odloženej dane sa používa sadzba dane z príjmov očakávaná v období, v ktorom sa má vysporiadať príslušná pohľadávka alebo záväzok. Odložená daň sa účtuje vo výkaze súhrnných ziskov a strát s výnimkou tých pohľadávok a záväzkov, ktoré sa účtujú priamo s protizápisom vo vlastnom imaní.

Odložená daň sa nepočíta z nasledovných dočasných rozdielov:

- z goodwillu – daňovo neuznaná položka,
- z prvotného vykázania majetku a záväzkov pri transakcii, ktorá neovplyvňuje účtovný ani daňový zisk, nejedná sa o podnikovú kombináciu a nespôsobuje vznik pripočítateľných a odpočítateľných dočasných rozdielov,
- z dočasných rozdielov, ktoré vznikajú pri investíciách do dcérskych a spoločnej spoločnosti, kedy skupina kontroluje vysporiadanie dočasných rozdielov a je pravdepodobné, že dočasné rozdiely nebudú realizované v blízkej budúcnosti.

Poznámky ku konsolidovaným finančným výkazom za rok končiaci sa 31. decembra 2024 (v eurách)

Pri výpočte odloženej dane sa zohľadňuje aj očakávaný spôsob realizácie alebo úhrady účtovnej hodnoty majetku alebo záväzku. Odložená daňová pohľadávka sa vykazuje iba vtedy, keď je pravdepodobné, že skupina v budúcnosti dosiahne dostatočný základ dane, voči ktorému sa odložená daňová pohľadávka bude môcť využiť. Účtovná hodnota odložených daňových pohľadávok sa posudzuje vždy ku dňu zostavenia finančných výkazov. Odložené daňové pohľadávky a záväzky sa navzájom zúčtujú, ak existuje právny nárok na zúčtovanie splatných daňových pohľadávok so splatnými daňovými záväzkami a ak súvisia s daňou z príjmov vyrubenou tým istým daňovým úradom, pričom skupina má v úmysle zúčtovať svoje splatné daňové pohľadávky a záväzky na netto báze.

4 VÝZNAMNÉ ÚČTOVNÉ ODHADY A KĹÚČOVÉ ZDROJE NEISTOTY PRI ODHADOCH

Pri uplatňovaní účtovných postupov spoločnosti, ktoré sú opísané v poznámke 3, vedenie skupiny prijalo nasledujúce rozhodnutia týkajúce sa neistôt a odhadov, ktoré majú vplyv na sumy vykázané vo finančných výkazoch. Existuje riziko možných úprav v budúcich obdobiach v súvislosti s takýmito záležitosťami v nasledujúcich oblastiach:

Zníženie hodnoty budov, stavieb, strojov a zariadení

Skupina vypočítala a zaúčtovala stratu zo zníženia hodnoty budov, stavieb, strojov a zariadení na základe posúdenia ich budúceho využitia, plánovanej likvidácie a predaja. Skupina nepredpokladá, že v budúcnosti budú potrebné významné úpravy z titulu zníženia hodnoty majetku vzhľadom na úroveň výroby a tržieb. Pozri tiež pozn. 6.

Rezerva na právne a súdne spory

Skupina je stranou v rôznych právnych a súdnych sporoch, pri ktorých vedenie odhadlo pravdepodobnosť straty a predpokladá, že skupine spôsobia odliv peňažných prostriedkov. Pri tomto posúdení sa skupina spolieha na poradenstvo externých právnych poradcov, najnovšie dostupné informácie o stave súdneho konania a na interné posúdenie pravdepodobného výsledku sporov. Konečná výška akýchkoľvek prípadných strát v súvislosti so súdnymi spormi nie je známa avšak podľa odhadov vedenia skupiny nemôže spôsobiť zásadné úpravy predchádzajúcich odhadov. Podrobné informácie o súdnych sporoch sú uvedené v pozn. 17.

Odpisy

Dlhodobý hmotný majetok sa odpisuje rovnomerne počas predpokladanej doby životnosti jednotlivých položiek dlhodobého hmotného majetku. Pozemky a nedokončené investície sa neodpisujú. Predpokladané doby životnosti sú nasledovné:

- golfové ihrisko a hotely	30 – 90 rokov,
- budovy, haly a stavby	12 – 80 rokov,
- stroje, zariadenia a dopravné prostriedky	4 – 20 rokov.

Dlhodobý hmotný majetok obstaraný formou finančného lízingu sa odpisuje počas predpokladanej doby životnosti rovnako ako vlastný majetok. Zisk alebo strata z predaja alebo vyradenia určitej položky dlhodobého hmotného majetku je plne zohľadnená vo výkaze súhrnných ziskov a strát.

Rezerva na zamestnanecké požitky

Skupina používa model na výpočet zamestnaneckých požitkov (viď. bod 3(p) vyššie), v ktorom zohľadňuje očakávanú fluktuáciu zamestnancov, rast miezd, diskontný faktor a všetky požitky, ktoré plánuje vyplatiť zamestnancom.

5 DCÉRSKE A PRIDRUŽENÉ SPOLOČNOSTI A ZMENY V SKUPINE

Zoznam konsolidovaných dcérskych spoločností v skupine je nasledovný:

Názov	Krajina založenia	Vlastnícky podiel %		Hlasovacie práva %		Predmet činnosti
		2024	2023	2024	2023	
PIPEX ITALIA S.p.A., Arona (Novara)	Taliansko	85,00 %	85,00 %	85,00 %	85,00 %	obchodná činnosť
Pipex Deutschland GmbH, Mníchov	Nemecko	80,00 %	80,00 %	80,00 %	80,00 %	obchodná činnosť
SLOVRUR Sp. z o.o., Stalowa Wola	Poľsko	90,00 %	90,00 %	90,00 %	90,00 %	obchodná činnosť
ŽP Trade Bohemia, a.s. Praha	Česká republika	100,00 %	100,00 %	100,00 %	100,00 %	obchodná činnosť
Tále, a.s., Tále	Slovensko	93,31 %	93,31 %	93,31 %	93,31 %	cestovný ruch
ŽP – Gastroservis, s.r.o., Valaská	Slovensko	100,00 %	100,00 %	100,00 %	100,00 %	stravovacie služby
Nadácia Železiarne Podbrezová, Podbrezová	Slovensko	100,00 %	100,00 %	100,00 %	100,00 %	nadácia
ŽIAROMAT a.s., Kalinovo	Slovensko	100,00 %	100,00 %	100,00 %	100,00 %	výroba žiaruvzdorných keramických výrobkov
ŽP Informatika s.r.o., Podbrezová	Slovensko	100,00 %	100,00 %	100,00 %	100,00 %	IT služby
ŽP EKO QELET a.s., Martin	Slovensko	66,27 %	66,27 %	66,27 %	66,27 %	nákup a predaj šrotu
Transformaciones Metalurgicas S.A.U., Arenys de Mar	Španielsko	100,00 %	100,00 %	100,00 %	100,00 %	výroba ocelových rúr
TAP Tubos de Acero de Precisión, S.L.U., Arenys de Mar	Španielsko	100,00 %	100,00 %	100,00 %	100,00 %	výroba ocelových rúr
Transmesa USA, Inc., Englewood Cliffs, NJ	USA	100,00 %	100,00 %	100,00 %	100,00 %	výrobná a obchodná činnosť
ŽP VVC s.r.o., Podbrezová	Slovensko	100,00 %	100,00 %	100,00 %	100,00 %	výskumná a vývojová činnosť
KBZ s.r.o., Košice	Slovensko	70,00 %	70,00 %	70,00 %	70,00 %	nákup a predaj šrotu
ŽP Bezpečnostné služby s.r.o., Podbrezová	Slovensko	100,00 %	100,00 %	100,00 %	100,00 %	prevádzkovanie strážnej služby
ŽP Rehabilitácia s.r.o., Podbrezová	Slovensko	100,00 %	100,00 %	100,00 %	100,00 %	prevádzkovanie zdravotníckeho zariadenia
ZANINONI SLOVAKIA, s.r.o., Valaská	Slovensko	100,00 %	100,00 %	100,00 %	100,00 %	prepravné služby
ŠK Železiarne Podbrezová a.s., Podbrezová	Slovensko	99,50 %	99,50 %	99,50 %	99,50 %	šport, reklama a propagácia
FK Železiarne Podbrezová a.s., Podbrezová	Slovensko	55,00 %	55,00 %	55,00 %	55,00 %	šport, reklama a propagácia
UHL s.r.o., Podbrezová	Slovensko	100,00 %	100,00 %	100,00 %	100,00 %	obchodná činnosť

Poznámky ku konsolidovaným finančným výkazom

za rok končiaci sa 31. decembra 2024 (v eurách)

Nižšie uvedené tabuľky zobrazujú podrobnosti o dcérskych spoločnostiach skupiny, ktoré nie sú v úplnom vlastníctve a majú významné menšinové podiely:

	31. decembra 2024	31. decembra 2023
ŽP EKO QELET a.s.		
Obežný majetok	17 734 073	21 524 436
Neobežný majetok	28 975 706	29 516 528
Krátkodobé záväzky	17 995 477	20 452 439
Dlhodobé záväzky	7 745 326	7 860 089
Podiel akcionárov ŽP EKO QELET a.s. na vlastnom imaní	13 193 031	14 307 584
Menšinové podiely	7 775 945	8 420 859
	31. decembra 2024	31. decembra 2023
Výnosy	109 692 770	102 876 544
Náklady	(111 452 229)	(102 396 029)
Zisk/(strata) za rok	(1 759 459)	480 515
Zisk/(strata) pripadajúci na akcionárov ŽP EKO QELET a.s.	(1 114 552)	355 856
Zisk/(strata) pripadajúci na menšinových vlastníkov	(644 907)	124 659
Zisk/(strata) za rok	(1 759 459)	480 515
Ostatné súhrnné zisky/(straty) pripadajúce na akcionárov ŽP EKO QELET a.s.	-	-
Ostatné súhrnné zisky/(straty) pripadajúce na menšinových vlastníkov	-	-
Ostatné súhrnné zisky/(straty) za rok	-	-
Celkové súhrnné zisky/(straty) pripadajúce na akcionárov ŽP EKO QELET a.s.	(1 114 552)	355 856
Celkové súhrnné zisky/(straty) pripadajúce na menšinových vlastníkov	(644 907)	124 659
Celkové súhrnné zisky/(straty) za rok	(1 759 459)	480 515
Vyplatené dividendy pripadajúce na menšinových vlastníkov	-	506 092
Peňažné toky z prevádzkovej činnosti	5 312 328	(4 932 652)
Peňažné toky použité v investičnej činnosti	(840 667)	319 530
Peňažné toky (použitie v)/z finančnej činnosti	(4 643 335)	4 562 766
(Zníženie)/zvýšenie peňazí a peňažných ekvivalentov	(171 674)	(50 356)

Názov, krajina	Podiel menšinových vlastníkov na vlastn. podieloch a hlas. právach (%)	Vyplatené dividendy	Zisk/(strata) alokovaná menšinovým podielom za rok	Zmeny podielov v dcérskych spoločnostiach	Ostatné	Menšinové podiely
Menšinové podiely 2024						
ŽP EKO QELET a.s., Slovensko	33,73	-	(644 907)	-	-	7 775 945
Individuálne nevýznamné dcérske spoločnosti s menšinovými podielmi	-	(485 605)	433 790	-	(40 899)	4 549 371
31. december 2024		(485 605)	(211 117)	-	(40 899)	12 325 316
Menšinové podiely 2023						
ŽP EKO QELET a.s., Slovensko	33,73	(506 092)	124 659	-	-	8 420 852
Individuálne nevýznamné dcérske spoločnosti s menšinovými podielmi	-	(1 054 722)	454 842	(4 751)	62 055	4 642 085
31. december 2023		(1 560 814)	579 501	(4 751)	62 055	13 062 937

Zoznam pridružených spoločností v skupine je nasledovný:

Názov	Krajina založenia	Vlastnícky podiel (%)		Hlasovacie práva (%)		Predmet činnosti
		2024	2023	2024	2023	
TOM-FERR Zrt.	Maďarsko	24,89 %	24,89 %	24,89 %	24,89 %	výroba oceľových rúr a produktov
Pipex Energy S.r.l.	Taliansko	41,65 %	41,65 %	49,00 %	49,00 %	výskumná a vývojová činnosť
Tále ski & golf resorts s.r.o.	Slovensko	37,32 %	37,32 %	40,00 %	40,00 %	cestovný ruch

Poznámky ku konsolidovaným finančným výkazom

za rok končiaci sa 31. decembra 2024 (v eurách)

6 BUDOVY, STAVBY, STROJE A ZARIADENIA

	<i>Pozemky a budovy</i>	<i>Stroje a zariadenia</i>	<i>Nedokončené investície</i>	<i>Spolu</i>
Obstarávacia cena				
1. január 2024	233 061 996	382 594 304	11 607 110	627 263 410
Prírastky	2 116 928	201 603	20 787 499	23 106 030
Úbytky	(421 394)	(4 743 437)	(267 782)	(5 432 613)
Presuny	2 054 381	14 260 397	(16 314 778)	-
Kurzové rozdiely	(9 708)	82 187	-	72 479
31. december 2024	236 802 203	392 395 054	15 812 049	645 009 306
Oprávky a opravné položky				
1. január 2024	114 052 719	264 809 905	20 181	378 882 805
Odpisy, zúčtovanie zostatkových cien	5 166 890	15 403 086	-	20 569 976
Strata zo zníženia hodnoty	-	34 899	15 204	50 103
Úbytky	(326 550)	(3 879 871)	-	(4 206 421)
Kurzové rozdiely	(4 336)	43 538	-	39 202
31. december 2024	118 888 723	276 411 557	35 385	395 335 665
Zostatková cena				
1. január 2024	119 009 277	117 784 399	11 586 929	248 380 605
31. december 2024	117 913 480	115 983 497	15 776 664	249 673 641
	<i>Pozemky a budovy</i>	<i>Stroje a zariadenia</i>	<i>Nedokončené investície</i>	<i>Spolu</i>
Obstarávacia cena				
1. január 2023	225 603 149	352 630 465	18 003 269	596 236 883
Prírastky	-	58 502	41 888 664	41 947 167
Úbytky	(2 030 589)	(8 575 240)	(284 445)	(10 890 274)
Presuny	9 491 647	38 508 731	(48 000 378)	-
Kurzové rozdiely	(2 212)	(28 154)	-	(30 366)
31. december 2023	233 061 996	382 594 304	11 607 110	627 263 410
Oprávky a opravné položky				
1. január 2023	110 561 938	257 769 278	116 394	368 447 610
Odpisy, zúčtovanie zostatkových cien	5 366 612	15 697 378	-	21 063 990
Strata zo zníženia hodnoty	21 644	3 811	-	25 455
Úbytky	(1 894 370)	(8 647 889)	(96 213)	(10 638 472)
Kurzové rozdiely	(3 105)	(12 673)	-	(15 778)
31. december 2023	114 052 719	264 809 905	20 181	378 882 805
Zostatková cena				
1. január 2023	115 041 211	94 861 187	17 886 875	227 789 273
31. december 2023	119 009 277	117 784 399	11 586 929	248 380 605

Medzi najvýznamnejšie prírastky dlhodobého hmotného majetku v roku 2024 patrí technické zhodnotenie výroby lúp – mechanická a hydraulická časť dierovacieho lisu v hodnote 942 tis. eur, technické zhodnotenie Úpravárenskej linky rúr fixných dĺžok č. 4 v hodnote 1 065 tis. eur. Medzi nový majetok možno zaradiť obstaranie novej Sociálno-administratívnej budovy na šrotovom poli v hodnote 533 tis. eur, Trojťahový plamencový žiarotrubný kotol (kotol K8) sume 867 tis. eur a Automatizáciu vstupnej rozvodne NZ v hodnote 1 441 tis. eur.

Majetok s právom na užívanie je zahrnutý v pozemkoch a budovách a strojoch a zariadeniach nasledovne:

	<i>Pozemky a budovy</i>	<i>Stroje a zariadenia</i>	<i>Spolu</i>
Obstarávacia cena			
K 1. januáru 2024	5 884 247	13 989 942	19 876 189
Prírastky	770 231	2 122 826	2 893 057
Úbytky	-	(832 322)	(832 322)
K 31. decembru 2024	6 656 478	15 280 446	21 936 924
Oprávky			
K 1. januáru 2024	1 764 189	3 703 462	5 467 651
Odpisy	607 729	1 884 705	2 492 434
Úbytky	(80 117)	(830 821)	(910 938)
K 31. decembru 2024	2 291 801	4 757 346	7 049 147
Zostatková hodnota			
K 1. januáru 2024	4 122 058	10 286 480	14 408 538
K 31. decembru 2024	4 364 677	10 523 100	14 887 777

Viac informácií o majetku s právom na užívanie je uvedených v poznámke 14.

Obstarávacia cena plne odpísaných budov, stavieb, strojov a zariadení, ktoré sa ešte stále používajú k 31. decembru 2024 predstavuje 96 907 tis. eur (31. decembra 2023: 89 991 tis. eur).

Budovy, stavby, stroje a zariadenia zahŕňajú hrad Slovenská Ľupča v zostatkovej hodnote 2 644 tis. eur (31. december 2023: 2 710 tis. eur), ktorý je sčasti sprístupnený verejnosti a sčasti sa využíva na reprezentatívne účely. Na základe posúdenia indikátorov znehodnotenia podľa IAS 36 „Zníženie hodnoty majetku“ skupina dospela k záveru, že nie je potrebné vyčíslňovať stratu zo zníženia hodnoty hradu.

Skupina prehodnocuje odhadované zostatkové doby životnosti dlhodobého hmotného majetku a pre účely odpisovania rozdeľuje významné položky majetku na významné časti, tak ako to vyžaduje IAS 16 – Budovy, stavby, stroje a zariadenia. V dôsledku prehodnotenia životnosti došlo v roku 2024 k zníženiu výšky odpisov dlhodobého hmotného majetku o 843 tis. eur.

Poznámky ku konsolidovaným finančným výkazom

za rok končiaci sa 31. decembra 2024 (v eurách)

Založený majetok

K 31. decembru 2024 je nehnuteľný a hnuťelný majetok ŽP v zostatkovej hodnote 52 513 tis. eur (v reálnej hodnote približne 93 mil. eur) a nehnuteľný a hnuťelný majetok ostatných konsolidovaných spoločností v zostatkovej hodnote 32 901 tis. eur predmetom záložného práva zriadeného na zabezpečenie niektorých bankových úverov (pozri pozn. 14). Zostatková hodnota dlhodobého hmotného majetku, s ktorým má skupina obmedzené právo nakladať (vecné bremeno), bola 5 082 tis. eur.

Poistenie majetku

Predmet poistenia	Druh poistenia	Názov a sídlo poisťovne	Poistná suma
Súbor nehnuteľného majetku	Proti všetkým rizikám	Allianz - Slovenská poisťovňa, a.s., Bratislava; Premium Poisťovňa, BA; AXA Seguros Generales, ZURICH; Aon Risk services Northeats – Century Surety Company; Premium insurance Company Limited; PZU	549 342 481
Súbor hnuťelného majetku	Proti všetkým rizikám	Allianz - Slovenská poisťovňa, a.s., Bratislava; Premium Poisťovňa, BA; AXA Seguros Generales, ZURICH; Aon Risk services Northeats – Century Surety Company; Premium insurance Company Limited; PZU	610 941 883
Obstaranie nového dlhodobého hmotného majetku	Proti všetkým rizikám	Allianz-Slov. poisťovňa, a.s. Bratislava; Premium Poisťovňa, BA	3 185 820

7 NEHMOTNÝ MAJETOK A GOODWILL

	Softvér	Goodwill	Nedokončené investície	Spolu
Obstarávacia cena				
1. január 2024	7 737 738	1 775 271	179 323	9 692 332
Prírastky	-	-	1 073 023	1 073 023
Prírastky z nadobudnutia podielu v dcérskej spoločnosti	-	-	-	-
Úbytky	(1 388)	-	-	(1 388)
Presuny	940 962	-	(940 962)	-
Kurzové rozdiely	204	-	-	204
31. december 2024	8 677 516	1 775 271	311 384	10 764 171
Oprávky				
1. január 2024	6 148 780	-	6 606	6 155 386
Amortizácia	491 476	-	-	491 476
Strata zo zníženia hodnoty	14 635	-	-	14 635
Úbytky	(1 388)	-	-	(1 388)
Presuny	-	-	-	-
Kurzové rozdiely	173	-	-	173
31. december 2024	6 653 676	-	6 606	6 660 282
Zostatková cena				
1. január 2024	1 588 958	1 775 271	172 717	3 536 946
31. december 2024	2 023 840	1 775 271	304 778	4 103 889
	Softvér	Goodwill	Nedokončené investície	Spolu
Obstarávacia cena				
1. január 2023	7 230 395	1 768 335	401 360	9 400 090
Prírastky	-	6 936	362 653	369 589
Prírastky z nadobudnutia podielu v dcérskej spoločnosti	-	-	-	-
Úbytky	(80 153)	-	-	(80 153)
Presuny	584 690	-	(584 690)	-
Kurzové rozdiely	2 806	-	-	2 806
31. december 2023	7 737 738	1 775 271	179 323	9 692 332
Oprávky				
1. január 2023	5 897 185	-	6 606	5 903 791
Amortizácia	329 447	-	-	329 447
Prírastky z nadobudnutia podielu v dcérskej spoločnosti	-	-	-	-
Úbytky	(80 153)	-	-	(80 153)
Presuny	-	-	-	-
Kurzové rozdiely	2 301	-	-	2 301
31. december 2023	6 148 780	-	6 606	6 155 386
Zostatková cena				
1. január 2023	1 333 210	1 768 335	394 754	3 496 299
31. december 2023	1 588 958	1 775 271	172 717	3 536 946

Dcérskej spoločnosti PIPEX ITALIA S.p.A. je priradený k 31. decembru 2024 goodwill vo výške 1 183 tis. eur (k 31. decembru 2023: 1 183 tis. eur) a dcérskej spoločnosti ŽP EKO QELET a.s. je priradený k 31. decembru 2024 goodwill vo výške 585 tis. eur (k 31. decembru 2023: 585 tis. eur). K 31. decembru 2024 na základe testu zníženia hodnoty goodwillu nebolo preukázané jeho zníženie.

Poznámky ku konsolidovaným finančným výkazom

za rok končiaci sa 31. decembra 2024 (v eurách)

8 OSTATNÝ FINANČNÝ MAJETOK

	31. decembra 2024	31. decembra 2023
PROJECT STEEL SUPPLIES PTY LTD, Australia	65 000	65 000
Rafako S. A., Poland	6 550	22 814
Financial investments	71 550	87 814
TOM-FERR Zrt.	2 062 738	2 487 511
Pipex Energy S.r.l.	49 000	9 800
ŽP EKO QELET PLUS s.r.o.	0	-
Tále ski & golf resorts s. r. o.	0	-
Investície do pridružených podnikov	2 111 738	2 497 311
Dlhodobé úvery poskytnuté pridruženým podnikom	2 157 556	1 817 556
Iné úvery a pôžičky	357 480	-
Ostatné dlhodobé pohľadávky	390 337	499 664
Ostatný finančný majetok spolu	5 088 660	4 902 345

Finančné investície zahŕňajú nevýznamné podiely v spoločnostiach, v ktorých má skupina majetkovú účasť nižšiu ako 20 %. Dané spoločnosti majú sídlo v Austrálii a v Poľsku. Ide o spoločnosti, ktoré nie sú kótované na burze. Finančné investície a investície do pridružených podnikov sú vykázané v obstarávacej cene upravenej o prípadné zníženie hodnoty, keďže nie je možné spoľahlivo určiť ich reálnu hodnotu.

9 ODLOŽENÁ DAŇOVÁ POHĽADÁVKA A ZÁVÄZOK

Nasledujúca tabuľka zobrazuje najvýznamnejšie odložené daňové pohľadávky a (záväzky) vykázané skupinou a pohyby v týchto položkách počas bežného a minulého účtovného obdobia:

	1. január 2024	(Na ťarchu)/ v prospech zisku bežného roka	(Na ťarchu)/ v prospech ost. súhrnných ziskov a strát	(Na ťarchu)/ v prospech vlastného imania	31. december 2024
Budovy, stavby, stroje a zariadenia	(13 715 900)	(2 788 542)	-	-	(16 504 442)
Zásoby	1 677 782	(268 447)	-	-	1 409 335
Pohľadávky	4 099	6 852	-	-	10 951
Finančné deriváty	(64 300)	-	36 708	-	(27 592)
Záväzky	1 165 418	252 436	-	-	1 417 854
Rezervy	285 633	44 902	-	-	330 535
Zamestnanecké požitky	1 776 828	38 899	-	-	1 815 727
Umorovanie daňovej straty	-	96 000	-	-	96 000
Dotácie, výskum a vývoj	1 415 341	654 197	-	-	2 069 538
Investície v pridružených podnikoch	(1 126 965)	(357 286)	-	-	(1 484 251)
Daňová licencia	-	3 840	-	-	3 840
Odložená daň, netto	(8 582 064)	(2 317 149)	36 708	-	(10 862 505)

	1. január 2023	(Na ťarchu)/ v prospech zisku bežného roka	(Na ťarchu)/ v prospech ost. súhrnných ziskov a strát	(Na ťarchu)/ v prospech vlastného imania	31. december 2023
Budovy, stavby, stroje a zariadenia	(13 393 804)	(322 096)	-	-	(13 715 900)
Zásoby	1 070 380	607 402	-	-	1 677 782
Pohľadávky	8 843	(4 744)	-	-	4 099
Finančné deriváty	(189 292)	-	124 992	-	(64 300)
Záväzky	3 140 513	(1 975 095)	-	-	1 165 418
Rezervy	308 323	(22 690)	-	-	285 633
Zamestnanecké požitky	2 374 084	(597 256)	-	-	1 776 828
Umorovanie daňovej straty	19 376	(19 376)	-	-	-
Dotácie, výskum a vývoj	251 768	1 163 573	-	-	1 415 341
Investície v pridružených podnikoch	(1 000 831)	(126 134)	-	-	(1 126 965)
Odložená daň, netto	(7 410 640)	(1 296 416)	124 992	-	(8 582 064)

V súlade s účtovnými zásadami skupiny sa niektoré odložené daňové pohľadávky a záväzky vzájomne zúčtovali. Nasledujúca tabuľka uvádza zostatky odloženej dane (po zúčtovaní) pre účely vykázania vo výkaze o finančnej situácii:

	31. december 2024	31. december 2023
Odložená daňová pohľadávka	408 746	318 906
Odložený daňový záväzok	(11 271 251)	(8 900 970)
Spolu	(10 862 505)	(8 582 064)

Poznámky ku konsolidovaným finančným výkazom

za rok končiaci sa 31. decembra 2024 (v eurách)

10 ZÁSoby

	31. december 2024	31. december 2023
Materiál a náhradné diely	51 644 304	52 438 523
Nedokončená výroba	20 933 929	30 312 435
Hotové výrobky	45 706 913	44 035 591
Tovar	4 507 527	5 714 967
Opravná položka	(3 440 599)	(4 081 098)
Zásoby, spolu	119 352 074	128 420 418

K 31. decembru 2024 neboli žiadne zásoby založené ako záruka za bankové úvery (k 31. decembru 2023: 0 eur) (pozri pozn. 14).

K 31. decembru 2024 z dôvodu zníženia čistej realizovateľnej hodnoty zásob skupina vytvorila opravnú položku k zásobám, a to na základe ich vekovej štruktúry alebo z dôvodu zníženia ich čistej realizovateľnej hodnoty. Zmena stavu opravnej položky k zásobám je súčasťou „Ostatných prevádzkových nákladov“ a „Ostatných prevádzkových výnosov“.

Poistenie zásob

Predmet poistenia	Druh poistenia	Názov a sídlo poisťovne	Poistná suma
Zásoby (rozpracovaná výroba, polotovary, hotové výrobky)	Proti všetkým rizikám	Allianz – Slovenská poisťovňa, a.s., Bratislava; Premium Poisťovňa, BA; Premium insurance Company Limited; AXA Seguros Generales; ZURICH; Aon Risk services Northeats – Century Surety Company	118 788 053

11 POHLADÁVKY Z OBCHODNÉHO STYKU A OSTATNÝ FINANČNÝ MAJETOK

	31. december 2024	31. december 2023
Pohľadávky z obchodného styku	60 119 098	59 605 354
Pohľadávky voči spriazneným osobám	3 104 010	2 957 782
Ostatné daňové pohľadávky	5 476 356	6 838 400
Pohľadávky z dotácií	383 060	690 760
Ostatné pohľadávky	1 343 030	1 394 850
Opravná položka k pochybným pohľadávkam	(1 565 356)	(1 573 137)
Pohľadávky z obchodného styku a ostatné pohľadávky spolu	68 860 198	69 914 009
Pohľadávky z obchodného styku a ostatný finančný majetok, spolu	68 860 198	69 914 009

Pohľadávky z dotácií sú bližšie popísané v bode 26. Dotácie vo výške 931 tis. eur predstavujú poskytnuté krátkodobé pôžičky stranám mimo konsolidovanej skupiny (k 31. decembru 2023: 1 114 tis. eur).

K 31. decembru 2024 bolo na pohľadávky z obchodného styku v účtovnej hodnote 14 110 tis. eur (31. december 2023: 18 176 tis. eur) zriadené záložné právo ako záruka za niektoré bankové úvery (pozri pozn. 14).

Členenie pohľadávok z obchodného styku a ostatných pohľadávok:

	31. december 2024	31. december 2023
Pohľadávky do lehoty splatnosti	59 138 328	63 166 320
Pohľadávky po lehote splatnosti	11 287 226	8 320 826
Spolu	70 425 554	71 487 146

Veková štruktúra pohľadávok po splatnosti, na ktoré nie je tvorená opravná položka:

	31. december 2024	31. december 2023
Do 90 dní	8 967 916	6 637 461
90 – 180 dní	684 570	68 065
180 – 360 dní	69 173	37 408
Nad 360 dní	211	4 755
Spolu	9 721 870	6 747 689

Veková štruktúra pohľadávok po splatnosti, na ktoré je tvorená opravná položka:

	31. december 2024	31. december 2023
Do 90 dní	68 658	80 523
90 – 180 dní	112 897	190 663
180 – 360 dní	152 615	-
Nad 360 dní	1 231 186	1 301 951
Spolu	1 565 356	1 573 137

Tabuľka predstavuje pohľadávky, ku ktorým je tvorená opravná položka na základe účtovnej politiky aplikovanej materskou spoločnosťou uvedenej v poznámke 3j. Účtovné politiky niektorých dcérskych spoločností sa líšia od účtovnej politiky skupiny. Dopad rozdielných účtovných politík nebol zohľadnený, keďže tieto rozdiely nie sú z pohľadu skupiny významné.

12 PENIAZE A PEŇAŽNÉ EKVIVALENTY

	31. december 2024	31. december 2023
Pokladnica	298 129	351 837
Bankové účty a vklady	9 980 841	19 202 400
Peniaze a peňažné ekvivalenty vykázané vo výkaze o finančnej situácii	10 278 970	19 554 237
Peniaze a peňažné ekvivalenty uvedené vo výkaze peňažných tokov	10 278 970	19 554 237

K 31. decembru 2024 a k 31. decembru 2023 skupina nemá obmedzené právo disponovať s peniazmi a peňažnými ekvivalentmi.

Poznámky ku konsolidovaným finančným výkazom za rok končiaci sa 31. decembra 2024 (v eurách)

13 VLASTNÉ IMANIE

Základné imanie

Základné imanie pozostáva z 2 384 135 ks kmeňových akcií (31. december 2023: 2 384 135 ks kmeňových akcií) v nominálnej hodnote 34 eur za akciu plne splatených k 31. decembru 2024 a 31. decembru 2023. Základné imanie bolo v plnej výške zapísané do Obchodného registra.

Zákonný rezervný fond

Zákonný rezervný fond nie je možné rozdeliť medzi akcionárov a je určený na krytie budúcich strát z podnikania a na zvýšenie základného imania v súlade s platnou legislatívou.

Rezerva z kurzového prepočtu

Rezerva z kurzového prepočtu zahŕňa všetky kurzové straty z prepočtu účtovných závierok zahraničných prevádzok, ktoré nie sú integrálnou súčasťou prevádzky skupiny vo výške 290 tis. eur (31. december 2023: 641 tis. eur).

14 ÚROČENÉ ÚVERY A PŮŽIČKY

	31. december 2024	31. december 2023
Úvery	74 945 359	66 393 915
Úročený záväzok voči materskej spoločnosti a ultimátnym vlastníkom	9 000 000	10 200 000
Kontokorentné úvery	26 076 532	28 646 863
Závazky z lízingu	12 210 867	12 299 850
Úročené úvery a pôžičky, spolu	122 232 758	117 540 628
Úvery podľa meny:		
EUR – s pevnou úrokovou sadzbou	24 290 194	26 499 965
EUR – s pohyblivou úrokovou sadzbou	85 696 581	78 516 646
USD – s pohyblivou úrokovou sadzbou	35 116	224 167
PLN – s pevnou úrokovou sadzbou	-	-
Spolu	110 021 891	105 240 778
Úvery sú splatné nasledovne:		
Do jedného roka	65 731 791	58 643 480
Od jedného do dvoch rokov	13 336 474	14 035 979
Od dvoch do troch rokov	2 344 542	4 158 955
Od troch do štyroch rokov	1 415 532	1 695 728
Od štyroch do piatich rokov	27 193 551	26 499 740
Viac ako päť rokov	-	206 896
Spolu	110 021 891	105 240 778
Krátkodobá časť		
Úvery a pôžičky	65 731 791	58 643 480
Závazky z lízingu	3 325 189	3 129 856
Spolu	69 056 980	61 773 336
Dlhodobá časť		
Úvery a pôžičky	44 290 100	46 597 298
Závazky z lízingu	8 885 678	9 169 994
Spolu	53 175 778	55 767 292

K 31. decembru 2024 boli úvery a pôžičky vo výške 89 974 tis. eur (31. december 2023: 76 789 tis. eur) zaručené a vo výške 20 048 tis. eur (31. december 2023: 28 451 tis. eur) nezaručené. Ako záruka za poskytnuté úvery a pôžičky bolo v prospech bánk zriadené záložné právo na nehnuteľný a hnutel'ný majetok skupiny v zostatkovej hodnote 85 415 tis. eur (31. december 2023: 87 534 tis. eur) (pozri pozn. 6) a na pohľadávky z obchodného styku v účtovnej hodnote 14 110 tis. eur (31. december 2023: 18 176 tis. eur) (pozri pozn. 11). Časť úverov je zabezpečená bianko zmenkami.

Úrokové sadzby úverov a pôžičiek:

EUR – s pevnou sadzbou	1,1 % – 19 %
EUR – s pohyblivou sadzbou	1M, 3M, 12M, EURIBOR (0,25 % – 1,50 %), EONIA + (1,2 %.), EUR 12 M, 3M, 0,95 % p.a. +1D €STR, + EURIBOR
CZK – s pohyblivou sadzbou	0,95% + PRIBOR, 1D PRIBOR, 1D €STR, EURIBOR
USD – s pohyblivou sadzbou	12M LIBOR + 1,15 % p.a.
PLN – s pevnou sadzbou	0 %

Reálna hodnota úverov a pôžičiek skupiny sa približne rovná ich účtovnej hodnote. Reálna hodnota predstavuje peňažné toky diskontované s použitím úrokového sadzby, ktorú by podľa predpokladu vedenia skupiny bolo možné získať v deň zostavenia finančných výkazov.

K 31. decembru 2024 mala skupina k dispozícii sumu 83 493 tis. eur (31. december 2023: 89 317 tis. eur) vo forme nečerpaných úverových príslubov, pre ktoré boli splnené všetky podmienky čerpania.

Vedenie skupiny je v neustálom kontakte s financujúcimi bankami ohľadne plnenia požiadaviek vyplývajúcich z uzavretých úverových zmlúv. Skupina v súčasnosti nedodríava všetky podmienky stanovené v týchto zmlúvach. V dôsledku tohto neplnenia bol obdržaný od príslušných bánk waiver, ktorý umožnil pokračovanie financovania aj napriek nespĺneniu všetkých finančných ukazovateľov. V rámci tohto waiveru došlo k úprave úrokového sadzby. Nepredpokladajú sa žiadne ďalšie plánované úpravy, ako je ďalšie zníženie úverových limitov alebo ďalšie zmeny v podmienkach financovania zo strany bánk.

Závazky z lízingu

Splatnosť záväzkov z lízingu je uvedená v nasledujúcej tabuľke:

Závazky z lízingu	Minimálne lízingové splátky		Súčasná hodnota minim. lízingových splátok	
	31. december 2024	31. december 2023	31. december 2024	31. december 2023
Splatné do 1 roka	3 552 253	3 336 786	3 325 189	3 129 855
Splatné od 1 do 5 rokov vrátane	7 541 941	7 744 266	7 090 698	7 264 654
Splatné po 5 rokoch	3 407 943	4 244 694	1 794 980	1 905 341
	14 502 137	15 325 746	12 210 867	12 299 850

Poznámky ku konsolidovaným finančným výkazom za rok končiaci sa 31. decembra 2024 (v eurách)

Mínus: nerealizované finančné náklady	(2 291 270)	(3 025 896)	n/a	n/a
Súčasná hodnota záväzkov z lízingu	12 210 867	12 299 850	12 210 867	12 299 850
Mínus: suma istiny splatná do 1 roka (vykázaná v krátkodobých úveroch a pôžičkách)			(3 325 189)	(3 129 856)
Suma istiny splatná nad 1 rok (vykázaná v dlhodobých úveroch a pôžičkách)			8 885 678	9 169 994

Skupina si v zmysle svojej zásady prenajíma niektoré výrobné zariadenia formou lízingu (pozri pozn. 6). Priemerná doba prenájmu je 8 rokov. V roku končiacom sa 31. decembra 2024 bola priemerná efektívna úroková sadzba lízingu 2.19 % (31. december 2023: 2.20%). Úrokové sadzby sú pevne určené k dátumu uzatvorenia zmluvy, preto vystavujú spoločnosť riziku zmeny reálnej hodnoty úrokovej sadzby. Všetky prenájmy majú pevne určené splátky a neuzatvorili sa žiadne dohody o podmienených budúcich splátkach nájomného. Záväzky z lízingu sú denominované v EUR. Záväzky skupiny z lízingu sú zabezpečené vlastným právom prenajímateľa k prenajatému majetku.

15 OSTATNÉ FINANČNÉ A INÉ DLHODOBÉ ZÁVÄZKY

	31. december 2024	31. december 2023
Výnosy budúcich období z dotácií (pozn. 26)	5 078 068	5 415 398
Ostatné	310 191	202 341
Spolu	5 388 259	5 617 739

16 REZERVA NA ZAMESTNANECKÉ POŽITKY

Podľa slovenskej a talianskej právnej úpravy a v súlade s programom predstavenstva platí skupina svojim zamestnancom požitky uvedené nižšie. Program dlhodobých zamestnaneckých požitkov je program so stanovenými požitkami, podľa ktorého majú zamestnanci nárok na jednorazový príspevok pri odchode do starobného alebo invalidného dôchodku a v závislosti od stanovených podmienok, aj na pravidelný vernostný príspevok a odmenu pri životnom jubileu. K 31. decembru 2024 sa tento program vzťahoval na 2 699 zamestnancov skupiny (31. december 2023: 2 913). K tomuto dátumu bol program tzv. nekrytý finančnými zdrojmi, teda bez osobitne určených aktív slúžiacich na krytie záväzkov, ktoré z neho vyplývajú.

	31. december 2024	31. december 2023
Súčasná hodnota odmien pri odchode do dôchodku	7 582 916	8 442 491
Súčasná hodnota odmien za dĺžku zamestnaneckého pomeru	757 650	782 335
Súčasná hodnota odmien pri príležitosti životných jubileí	288 353	300 516
Spolu	8 628 919	9 525 342

Pokles rezervy bol spôsobený výplatom požitkov a úpravou IFRS účtovných štandardov.

Kľúčové poistno-matematické predpoklady:

	31. december 2024
Reálna budúca miera nárastu miezd, p. a.	rok 2025 0%, ďalšie roky 3,00 %
Fluktuácia zamestnancov, p. a.	9,08 %
Vek odchodu do dôchodku	64 rokov a menej, podľa platnej legislatívy

Spoločnosť vo výpočte rezervy na zamestnanecké požitky použila úrokovú mieru z aktuálne vydaných štátnych dlhopisov SR so splatnosťou 20 rokov.

17 REZERVY

	Reklamácie	Právne spory	Ostatné	Spolu 2024	Spolu 2023
Stav k 1. januáru	92 155	4 263 289	13 366	4 368 810	4 514 184
Tvorba rezervy počas roka	-	-	87 017	87 017	66 175
Použitie/rozpustenie rezervy počas roka	(2 936)	(56 337)	(13 366)	(72 639)	(211 549)
Stav k 31. decembru	89 219	4 206 952	87 017	4 383 188	4 368 810

Rezervy sú zahrnuté v záväzkoch takto:

	Krátkodobé záväzky	Dlhodobé záväzky	Rezervy spolu
K 31. decembru 2023	3 502 326	866 484	4 368 810
K 31. decembru 2024	3 521 168	862 020	4 383 188

Skupina má vytvorenú rezervu na právne spory vedené voči spoločnosti Železiarne Podbrezová a.s. v hodnote 3 409 tis. eur, voči spoločnosti PIPEX ITALIA S.p.A. v hodnote 796 tis. eur a voči spoločnosti Tále a.s. v hodnote 5 tis. eur, nakoľko je vedenie skupiny na základe rady svojich právnych poradcov presvedčené, že ich konečný výsledok je neistý.

18 ZÁVÄZKY Z OBCHODNÉHO STYKU A OSTATNÉ FINANČNÉ ZÁVÄZKY

	31. december 2024	31. december 2023
Záväzky z obchodného styku	28 207 258	24 214 371
Záväzky voči spriazneným osobám	11 105	34 972
Záväzky voči zamestnancom a zo sociálneho zabezpečenia	13 241 627	12 755 874
Ostatné daňové záväzky	1 874 949	1 761 267
Ostatné záväzky	2 167 666	1 746 090
Záväzky z obchodného styku a ostatné finančné záväzky, spolu	45 502 605	40 512 574

Poznámky ku konsolidovaným finančným výkazom

za rok končiaci sa 31. decembra 2024 (v eurách)

Členenie záväzkov z obchodného styku a ostatných finančných záväzkov:

	31. december 2024	31. december 2023
Záväzky do lehoty splatnosti	43 530 223	38 816 946
Záväzky po lehote splatnosti	1 972 382	1 695 628
Spolu	45 502 605	40 512 574

Záväzky zo sociálneho fondu (zahrnuté v záväzkoch voči zamestnancom a zo sociálneho zabezpečenia):

	Suma
Počiatočný stav k 1. januáru 2024	133 995
Tvorba spolu	904 855
Čerpanie spolu	(818 550)
Konečný stav k 31. decembru 2024	220 300

19 VÝNOSY

Výnosy pozostávajú z nasledujúcich položiek:

	Rok končiaci sa	
	31. decembra 2024	31. decembra 2023
Vlastné výrobky a tovar	405 245 679	462 427 559
Služby	9 550 453	9 771 492
Výnosy, spolu	414 796 132	472 199 051

Geografické členenie dosiahnutých výnosov podľa sídla materskej a jej dcérskych spoločností:

	Rok končiaci sa	
	31. decembra 2024	31. decembra 2023
Slovenská republika	166 724 875	187 145 356
Česká republika	31 567 845	34 183 597
Poľsko	42 538 479	45 648 075
Nemecko	29 310 234	31 839 079
Taliansko	101 436 583	124 673 805
Španielsko	33 271 961	39 002 330
USA	9 946 155	9 706 809
Výnosy spolu	414 796 132	472 199 051

Spoločnosť sa pri predaji výrobkov v roku 2024 riadila medzinárodnými obchodnými pravidlami Incoterms najmä DDP, DAP, FCA, CPT EXW. Priemerná doba splatnosti faktúr vystavených v roku 2024 je 55 dní.

20 AKTIVÁCIA

	Rok končiaci sa	
	31. decembra 2024	31. decembra 2023
Aktivácia materiálu	6 916 590	7 677 059
Aktivácia vnútroorganizačných služieb	5 318 310	5 466 095
Aktivácia dlhodobého hmotného a nehmotného majetku	2 144 913	2 503 247
Aktivácia, spolu	14 379 813	15 646 401

Aktivácia materiálu predstavuje úpravu materiálu vo vlastnej réžii pre jeho ďalšie použitie vo výrobe.

21 OSOBNÉ NÁKLADY

	Rok končiaci sa	
	31. decembra 2024	31. decembra 2023
Mzdové náklady	88 439 711	81 758 173
Náklady na sociálne zabezpečenie	36 881 198	32 612 953
Osobné náklady, spolu	125 320 909	114 371 126

Počet zamestnancov skupiny k 31. decembru 2024 bol 3 636, z toho vedúcich zamestnancov 258 (31. december 2023: 3 878, z toho vedúcich zamestnancov 203). Priemerný prepočítaný počet zamestnancov skupiny za rok končiaci sa 31. decembra 2024 bol 3 770, z toho vedúcich zamestnancov 259 (31. decembra 2023: 4 003, z toho vedúcich zamestnancov 201).

22 OSTATNÉ PREVÁDZKOVÉ VÝNOSY A OSTATNÉ PREVÁDZKOVÉ NÁKLADY

Ostatné prevádzkové výnosy pozostávajú z nasledujúcich položiek:

	Rok končiaci sa	
	31. decembra 2024	31. decembra 2023
Zisk z predaja budov, stavieb, strojov, zariadení a nehmotného majetku	348 854	314 930
Zisk z predaja materiálu	1 077 522	1 216 180
Výnosy z dotácií (pozn. 26)	4 750 710	3 964 113
Náhrady škôd od poisťovne	512 644	479 649
Ostatné prevádzkové výnosy	1 682 159	1 646 856
Ostatné prevádzkové výnosy, spolu	8 371 889	7 621 728

Poznámky ku konsolidovaným finančným výkazom za rok končiaci sa 31. decembra 2024 (v eurách)

Ostatné prevádzkové náklady pozostávajú z nasledujúcich položiek:

	Rok končiaci sa	
	31. decembra 2024	31. decembra 2023
Tvorba/(rozpustenie) opravných položiek k pohľadávkam a zásobám	1 064 878	3 571 436
Zmena zo zníženia hodnoty budov, stavieb, strojov a zariadení	29 840	-
Poistné	2 614 665	2 198 552
Ostatné dane a poplatky	1 173 160	944 259
Ostatné prevádzkové náklady	716 508	883 106
Ostatné prevádzkové náklady, spolu	5 599 051	7 597 353

23 OSTATNÉ FINANČNÉ VÝNOSY A OSTATNÉ FINANČNÉ NÁKLADY

Ostatné finančné výnosy pozostávajú z nasledujúcich položiek:

	Rok končiaci sa	
	31. decembra 2024	31. decembra 2023
Kurzové zisky	1 657 021	1 719 618
Výnosy z finančných derivátov	275 601	0
Ostatné finančné výnosy	55 619	296 517
Ostatné finančné výnosy, spolu	1 988 241	2 016 135

Ostatné finančné náklady pozostávajú z nasledujúcich položiek:

	Rok končiaci sa	
	31. decembra 2024	31. decembra 2023
Kurzové straty	815 384	1 676 369
Straty z finančných derivátov	-	(170 993)
Ostatné finančné náklady	204 216	558 949
Ostatné finančné náklady, spolu	1 019 600	2 064 325

24 DAŇ Z PRÍJMOV

	Rok končiaci sa	
	31. decembra 2024	31. decembra 2023
Splatná daň bežného obdobia	2 746 360	3 197 712
Odložená daň bežného obdobia	2 318 862	1 299 079
Daň z príjmov, spolu	5 065 222	4 496 791

V nasledujúcej tabuľke je uvedené odsúhlasenie vykázané dane z príjmov a teoretickej dane vypočítanej s použitím štandardných daňových sadzieb:

	Rok končiaci sa	
	31. decembra 2024	31. decembra 2023
Zisk/(strata) pred zdanením	(26 532 713)	13 584 666
Daň pri domácej miere zdanenia 21 % (2023: 21 %)	(5 571 870)	2 852 780
Daňový vplyv trvalých rozdielov, netto	(569 171)	(732 883)
Vplyv rozdielnych daňových sadzieb dcérskych spoločností pôsobiacich v iných jurisdikciách	423 889	454 657
Vplyv zmeny sadzby dane	1 080 286	-
Neúčtované odložené dane	9 873 935	2 119 849
Dodatčné odvody dane, kurzové rozdiely z prepočtov	(55 660)	(204 642)
Ostatné	(116 187)	7 030
Daň z príjmov spolu	5 065 222	4 496 791

Reálna sadzba dane sa líši od zákonom stanovenej sadzby dane vo výške 21 % (2023: 21 %) najmä v dôsledku rozdielov v klasifikácii niektorých položiek nákladov a výnosov na účtovné a daňové účely a daňových pravidiel pre skupinu spoločností, ktorá zostavuje konsolidovanú účtovnú závierku v Slovenskej republike. V súčasnej dobe sú spoločnosti na Slovensku povinné podať daňové priznanie samostatne a nie je možné vypracovať spoločné daňové priznanie za skupinu spoločností.

Pri výpočte odloženej dane sa použila sadzba dane z príjmov očakávaná v období, v ktorom sa má vysporiadať príslušná pohľadávka alebo záväzok. Preto spoločnosť použila sadzbu dane z príjmov platnú v nasledujúcom účtovnom období, t. j. 24 %.

V Slovenskej republike zdaňovacie obdobia rokov 2020 až 2024 stále podliehajú možnosti kontroly zo strany daňového úradu.

Skupina vypracovala dokumentáciu k transakciám so spropriatými osobami v súlade s platnou slovenskou daňovou legislatívou.

25 FINANČNÉ DERIVÁTY

	Rok končiaci sa	
	31. decembra 2024	31. decembra 2023
Účtovná hodnota zabezpečovacích nástrojov	114 966	306 191
Zmena reálnej hodnoty zabezpečovacieho nástroja	(191 225)	(595 201)
Nominálna hodnota zabezpečovacieho nástroja	15 000 000	15 000 000

Skupina k 31. decembru 2024 eviduje otvorené derivátové pozície v podobe úrokových swapov, ktoré zabezpečujú časť klubového úveru v nominálnej hodnote 15 mil. eur. Splatnosť úveru je 31. júlu 2028 a priemerná úroková miera zabezpečovacích nástrojov je 1,93 %. Reálna hodnota otvorených derivátov k 31. decembru 2024 je 115 tis. eur a je vykázaná vo výkaze o finančnej situácii vo vlastnom imaní – zákonné a ostatné fondy a v ostatnom dlhodobom majetku. Úrokové swapy boli v roku 2024 efektívne.

Poznámky ku konsolidovaným finančným výkazom za rok končiaci sa 31. decembra 2024 (v eurách)

Skupina v priebehu roka 2024 realizovala derivátové operácie. Skupina dosiahla v roku 2024 z úrokových derivátov zisk 276 tis. eur (k 31. decembru 2023: zisk 193 tis. eur), ktorý je vykázaný vo výkaze súhrnných ziskov a strát.

26 DOTÁCIE

	Pohľadávky z dotácií	Výnosy budúcich období z dotácií, dlhodobé (pozn. 15)	Výnosy budúcich období z dotácií, krátkodobé	Rozpustenie dotácií do výkazu súhrnných ziskov a strát
31. december 2024				
Investičné dotácie	-	4 890 568	522 533	642 325
Prevádzkové dotácie	383 060	187 500	558 568	4 108 385
Dotácie, spolu	383 060	5 078 068	1 081 101	4 750 710
31. december 2023				
Investičné dotácie	100 000	5 415 398	562 580	538 340
Prevádzkové dotácie	590 760	-	232 355	3 425 773
Dotácie, spolu	690 760	5 415 398	794 935	3 964 113

Vo výkaze o finančnej situácii sú uvedené investičné dotácie najmä „Rekonštrukcia budov SSŠ ŽP“ (1 905 tis. eur), „Zníženie energetickej náročnosti v ŽP“ (907 tis. eur), „Odprášeňovanie EAF a LF pece“ (568 tis. eur), „Rekonštrukcia, modernizácia a výstavba futbalového štadióna“ (204 tis. eur), Výstavba FA Skalica (365 tis. eur).

Vo výkaze súhrnných ziskov a strát sú najmä výnosy z prevádzkových dotácií: kompenzácie podnikateľom za výrobu elektrickej energie z obnoviteľných zdrojov – Environmentálny fond (3 205 tis. eur), dotácia ÚRSO (558 tis. eur) a podpora duálneho vzdelávania (156 tis. eur).

V roku 2024 neboli zistené nesplnené podmienky a iné skutočnosti vyplývajúce zo zmlúv o poskytnutých dotáciách.

27 RIADENIE FINANČNÉHO RIZIKA

27.1 Riadenie kapitálového rizika

Skupina riadi svoj kapitál tak, aby zabezpečila, že bude schopná pokračovať v činnosti ako zdravo fungujúci podnik s cieľom dosiahnuť optimálny vzťah medzi cudzími a vlastnými zdrojmi. Celková stratégia skupiny sa oproti roku 2023 nezmenila.

Ukazovateľ úverovej zaťaženosti na konci roka:

	31. december 2024	31. december 2023
Dlh ⁽ⁱ⁾	(122 232 758)	(117 540 628)
Peniaze a peňažné ekvivalenty	10 278 970	19 554 237
Čistý dlh	(111 953 788)	(97 986 391)
Vlastné imanie	(265 994 402)	(298 624 202)
Pomer čistého dlhu k vlastnému imaniu	42 %	33 %

(i) Dlh sa definuje ako dlhodobé a krátkodobé úvery a pôžičky.

27.2 Kategórie finančných nástrojov

	31. december 2024	31. december 2023
Finančné investície	71 550	87 814
Investície v pridružených spoločnostiach	2 111 738	2 497 311
Úvery, pôžičky a pohľadávky (vrátane peňazí a peňažných ekvivalentov)	82 044 541	91 785 467
Finančný majetok	84 227 829	94 370 592
Bankové úvery vykázané v amortizovaných nákladoch	110 021 891	105 240 778
Závazky z lízingu	12 210 867	12 299 850
Závazky z obchodného styku a ostatné závazky	50 890 864	46 130 313
Finančné závazky	173 123 622	163 670 941

a) Faktory finančného rizika

Skupina je vystavená rôznym finančným rizikám, ktoré zahŕňajú dôsledky pohybu kurzov cudzích mien a úrokových sadzieb z úverov, dlhopisov a záväzkov z lízingu. Vo svojom komplexnom programe riadenia rizika sa skupina sústreďuje na nepredvídateľnosť finančných trhov a snaží sa minimalizovať možné negatívne dôsledky na finančnú situáciu skupiny. Na riadenie niektorých rizík skupina využíva derivátové finančné nástroje.

Úverové riziko

Manažment skupiny uplatňuje úverovú politiku (pozri pozn. 3j), pri ktorej priebežne sleduje mieru rizika, históriu neinkasovaných pohľadávok a nesplatených úverov a hodnotí bonitu všetkých zákazníkov požadujúcich obchodný úver nad určitú sumu. Skupina nevyžaduje záruky na finančný majetok. K dátumu zostavenia finančných výkazov sa nevyskytla žiadna významná koncentrácia rizík vo finančnom majetku, a preto skupina neočakáva žiadne významné straty spojené s úverovým rizikom. Operácie s derivátmi a peňažné transakcie sa vykonávajú len prostredníctvom renomovaných finančných inštitúcií. Skupina neobmedzila výšku otvorenej pozície voči žiadnej finančnej inštitúcii.

Úrokové riziko

Prevádzkové výnosy a prevádzkové peňažné toky skupiny sú relatívne nezávislé od zmien úrokových sadzieb na trhu. Úrokové riziko vyplýva z dlhodobých pôžičiek, ktoré sú úročené variabilnou úrokovou sadzbou a vystavujú skupinu riziku zmeny reálnych úrokových sadzieb.

Analýza citlivosti (pozri ďalej) sa stanovila na základe angažovanosti voči úrokovým sadzbám na derivátové a nederivátové nástroje k dátumu zostavenia finančných výkazov. Pri záväzkoch s variabilnou sadzbou sa analýza vypracovala za predpokladu, že výška neuhradeného záväzku k dátumu zostavenia finančných výkazov bola neuhradená celý rok.

Keby boli úrokové sadzby o 50 bázičných bodov vyššie alebo nižšie a všetky ostatné premenné by zostali konštantné, zisk skupiny za rok končiaci sa 31. decembra 2024 by sa zvýšil, resp. znížil o 411 tis. eur (2023: zmena o 293 tis. eur); to platí najmä pre angažovanosť skupiny voči pohyblivým úrokovým sadzbám z bankových úverov.

Riziko menových kurzov

Skupina je vystavená riziku spojenému s pohybmi kurzov cudzích mien, ktoré vplýva na výnosy, nákupy a úvery znejúce na menu inú ako euro.

Skupina vlastní niekoľko finančných investícií v zahraničných dcérskych spoločnostiach, ktorých vlastné imanie je vystavené riziku kurzového prepočtu.

Poznámky ku konsolidovaným finančným výkazom za rok končiaci sa 31. decembra 2024 (v eurách)

Skupina účtuje o menových derivátoch ako o nástrojoch určených na obchodovanie, pričom zmeny reálnej hodnoty sa vykazujú vo výkaze súhrnných ziskov a strát a ako o nástrojoch určených na zabezpečenie peňažných tokov, kedy zmeny reálnej hodnoty sa účtujú cez vlastné imanie. Účtovná hodnota peňažného majetku a peňažných záväzkov skupiny denominovaných v cudzej mene k dátumu zostavenia finančných výkazov:

	Závazky		Majetok	
	31. december 2024	31. december 2023	31. december 2024	31. december 2023
USD	706 367	408 963	7 964 151	10 150 544
CZK	73 261	399 714	2 320 871	3 512 767
PLN	68 034	41 747	6 395 807	6 647 132

Nasledujúca tabuľka zobrazuje citlivosť skupiny na 25-percentné posilnenie a oslabenie EUR voči USD, 20-percentné posilnenie a oslabenie EUR voči CZK a PLN. Analýza citlivosti zahŕňa peňažné položky denominované v cudzej mene a upravuje ich prepočet na konci účtovného obdobia o uvedenú zmenu výmenných kurzov. Pozitívna hodnota indikuje zvýšenie zisku a iných položiek vlastného imania v prípade oslabenia EUR voči príslušnej mene. V prípade posilnenia EUR voči príslušnej mene by nastal rovnako veľký, ale opačný vplyv na zisk a iné položky vlastného imania, pričom údaje uvedené nižšie by boli záporné.

	USD		CZK		PLN	
	31. december 2024	31. december 2023	31. december 2024	31. december 2023	31. december 2024	31. december 2023
Zisk alebo strata	1 814 446	2 435 395	449 522	622 611	1 265 555	1 321 077

Za účelom zníženia rizika vyplývajúceho z pohybov výmenných kurzov zahraničných mien využíva skupina finančné deriváty.

Riziko nedostatočnej likvidity

Obozretné riadenie rizika nedostatočnej likvidity predpokladá udržiavanie dostatočného objemu peňažných prostriedkov s primeranou splatnosťou a obchodovateľných cenných papierov, dostupnosť financovania prostredníctvom primeraného objemu úverových línií a schopnosť ukončiť otvorené trhové pozície.

Spoločnosť dosahuje koeficient pracovného kapitálu 0,70 k 31. decembru 2024 (0,69 k 31. decembru 2023) a pohotovú likviditu 1,72 k 31. decembru 2024 (2,14 k 31. decembru 2023), čo je ukazovateľom nízkeho rizika nedostatočnej likvidity.

Nasledujúce tabuľky znázorňujú zostatkovú dobu splatnosti nederivátových finančných záväzkov skupiny. Tabuľky boli zostavené na základe nediskontovaných peňažných tokov finančných záväzkov so zohľadnením najskorších možných termínov, keď sa od skupiny môže žiadať vyplatenie týchto záväzkov. Tabuľka zahŕňa peňažné toky z úrokov a istiny počas platnosti úverovej zmluvy.

	Vážená priemerná efektívna úroková miera	Do roka	1 – 5 rokov	5 rokov a viac	Spolu
2024					
Bezúročné záväzky		45 653 393	5 388 259	-	51 041 652
Nástroje s variabilnou úrokovou sadzbou (úvery)	5,60 %	60 009 531	30 649 771	-	90 659 302
Nástroje s fixnou úrokovou sadzbou (úvery)	3,36 %	9 204 113	16 606 174	-	25 810 287
Záväzky z lízingu		3 552 253	7 541 941	3 407 943	14 502 137
		118 419 290	60 186 145	3 407 943	182 013 378
2023					
Bezúročné záväzky		40 549 607	5 617 739	-	46 167 346
Nástroje s variabilnou úrokovou sadzbou (úvery)	5,45 %	52 450 457	30 569 893	218 181	83 238 531
Nástroje s fixnou úrokovou sadzbou (úvery)	2,96 %	9 169 615	18 883 892	-	28 053 507
Záväzky z lízingu		3 336 786	7 744 266	4 244 694	15 325 746
		105 506 465	62 815 790	4 462 875	172 785 130

Skupina využíva variabilnú úrokovú sadzbu EURIBOR, PRIBOR, LIBOR a EONIA.

b) Odhad reálnej hodnoty (fair value)

Reálna hodnota verejne obchodovateľných derivátov vychádza z kótovaných trhových cien ku dňu zostavenia finančných výkazov (pozri pozn. 25). Reálna hodnota kontraktov na menové forwardy a opcie sa stanoví na základe devízových kurzov ku dňu zostavenia finančných výkazov.

Pri určovaní reálnej hodnoty neobchodovaných derivátov a iných finančných nástrojov využíva skupina množstvo metód a trhových predpokladov založených na podmienkach existujúcich na trhu ku dňu zostavenia finančných výkazov. Ďalšie metódy, predovšetkým očakávaná diskontovaná hodnota budúcich peňažných tokov, sa používajú na stanovenie reálnej hodnoty ostatných finančných nástrojov.

Nominálne hodnoty finančného majetku a záväzkov znížené o prípadné úpravy s dobou splatnosti kratšou ako jeden rok sa približne rovnajú svojej reálnej hodnote. Reálna hodnota finančných záväzkov je pre účely vykazovania v poznámkach stanovená na základe diskontovaných budúcich zmluvných peňažných tokov pri súčasnej trhovej úrokovej sadzbe, ktorú má skupina k dispozícii pre podobné finančné nástroje.

Ocenenia reálnou hodnotou vo výkaze o finančnej situácii

Ocenenia reálnymi hodnotami vykazovaných finančných nástrojov predstavujú tie, ktoré sú odvodené zo vstupných údajov iných ako neupravené kótované ceny na aktívnych trhoch pre rovnaký majetok a záväzky, ktoré sú pozorovateľné na trhu pre majetok alebo záväzok priamo alebo nepriamo (úroveň 2 oceňovania z pohľadu hierarchie používanej v IFRS 7).

28 TRANSAKcie SO SPRIAZNENÝMI OSOBAMI

28.1 Členovia štatutárnych, dozorných a iných orgánov

Odmeny vyplatené členom štatutárnych, dozorných a iných orgánov skupiny za rok končiaci sa 31. decembra 2024 boli vo výške 5 385 tis. eur (rok končiaci sa 31. decembra 2023: 5 269 tis. eur). Odmeny sú súčasťou osobných nákladov.

28.2 Ostatné spriaznené osoby

Spoločnosť CPA s.r.o., Slovenská republika, je materskou spoločnosťou Železiarni Podbrezová a.s.

V priebehu roka skupina uskutočnila nasledovné transakcie so spriaznenými osobami, ktoré nie sú konsolidovanými spoločnosťami v tejto konsolidovanej účtovnej závierke:

Poznámky ku konsolidovaným finančným výkazom

za rok končiaci sa 31. decembra 2024 (v eurách)

	Nákup výrobkov a služieb v roku 2024	Závazky k 31. decembru 2024	Predaj výrobkov a služieb v 2024	Pohľadávky k 31. decembru 2024
Koneční vlastníci	-	8 380 000	-	-
Materská spoločnosť	181 362	480	6 809	4 139
Pridružené spoločnosti	197 674	5 011	4 546 217	4 888 924
Ostatné spriaznené osoby	-	0	189 943	121 413
Spolu	379 036	8 385 491	4 742 969	5 014 476
	Nákup výrobkov a služieb v roku 2023	Závazky k 31. decembru 2023	Predaj výrobkov a služieb v 2023	Pohľadávky k 31. decembru 2023
Koneční vlastníci	-	9 580 000	-	-
Materská spoločnosť	175 076	480	9 503	4 197
Pridružené spoločnosti	83 549	10 466	6 343 601	4 664 141
Ostatné spriaznené osoby	-	-	119 980	-
Spolu	258 625	9 590 946	6 473 084	4 668 338

Transakcie s materskou spoločnosťou predstavujú poradenské služby a prenájom priestorov.

Transakcie so sesterskými spoločnosťami a ostatnými spriaznenými osobami predstavujú najmä predaj výrobkov skupiny a prepravné služby.

29 ZÁVÄZNÉ VZŤAHY A PODMIENENÉ ZÁVÄZKY

29.1 Záležitosti súvisiace so životným prostredím

Vedenie spoločnosti je presvedčené, že skupina spĺňa príslušné platné legislatívne predpisy a normy vo všetkých podstatných aspektoch. Neočakáva sa, že skupine vznikne v budúcnosti povinnosť zaplatiť významné pokuty súvisiace so životným prostredím.

29.2 Investičné výdavky

Skupina pripravila investičný plán na rok 2025 vo výške 22 896 tis. eur, z čoho čiastka 12 312 tis. eur je zazmluvnená k 31. decembru 2024 (k 31. decembru 2023: investičný plán na rok 2024 vo výške 32 332 tis. eur, z čoho čiastka 9 433 tis. eur je zazmluvnená k 31. decembru 2023).

29.3 Právne spory a možné straty

V súčasnosti je skupina zaangažovaná v niekoľkých právnych a iných sporoch, ktoré sa vyskytujú v rámci podnikateľskej činnosti, a očakáva sa, že by mohli mať individuálne alebo v súhrne významný nepriaznivý vplyv na priloženú konsolidovanú účtovnú závierku. Z tohto dôvodu má skupina vytvorenú rezervu na aktuálne právne a iné spory. Skupina nemá vedomosť o iných právnych sporoch, z ktorých by vyplývali podmienené záväzky.

29.4 Emisné kvóty

V roku 2005 vstúpil do platnosti plán obchodovania s emisnými kvótami skleníkových plynov platný pre celú Európsku úniu spolu so zákonom o obchodovaní s emisnými kvótami, ktorý prijal slovenský parlament s cieľom implementovať smernicu EÚ na Slovensku. V zmysle tejto legislatívy je skupina povinná odovzdať emisné kvóty slovenskému Úradu životného prostredia na kompenzovanie skutočne vyprodukovaných emisií skleníkových plynov. V roku 2024 bol spoločnosti pridelený proporčný podiel emisných kvót, v roku 2024 produkcia emisií spoločnosťou presiahla toto množstvo. Rozdiel vo výške 534 tis. eur je vykázany v výkaze ziskov a strát. Spoločnosť vykazuje v roku 2024 nakúpené emisné kvóty v hodnote 3 497 tis. eur. Spoločnosť má povinnosť odovzdať emisné kvóty na pokrytie vyprodukovaných emisií. Túto povinnosť si splní odovzdaním emisných kvót za sledované obdobie roku 2024 najneskôr do septembra 2025.

29.5 Ručenie za úvery iných spoločností

Spoločnosť ručí svojím majetkom za záväzky spoločných dŕžníkov ŽP Informatika s.r.o. a ŽIAROMAT a.s. z úverového vzťahu so Slovenskou sporiteľňou a.s. do výšky 6 mil. eur (k 31. decembru 2023: 6 mil. eur). Zostatok nesplatených istín k 31. decembru 2024 predstavuje 4 463 tis. eur (k 31. decembru 2023: 4 556 tis. eur). Nakoľko je vedenie spoločnosti na základe finančnej pozície spoločností ŽP Informatika s.r.o. a ŽIAROMAT a.s. presvedčené o splatení úverov dcérskymi spoločnosťami, spoločnosť nevytvorila rezervu v priložených individuálnych finančných výkazoch.

29.6 Informácia o bankových zárukách

Na zabezpečenie záväzkov Spoločnosti boli vystavené bankové platobné záruky Slovenskou sporiteľňou a.s. nasledovne:

- v prospech obchodného partnera Graftech Switzerland S.A. v sume 1 mil. eur so splatnosťou 2. decembra 2025;
- v prospech OKTE, a.s. za zúčtovanie odchýlky v záručnej sume 700 tis. eur so splatnosťou 31. decembra 2025;
- v prospech OKTE, a.s. za prístup na organizovaný krátkodobý cezhraničný trh s elektrinou v záručnej sume 500 tis. eur so splatnosťou 31. decembra 2025.

29.7 Odmena audítorskej spoločnosti

Celková odmena audítorskej spoločnosti Deloitte Audit s.r.o. za štatutárny audit individuálnej a konsolidovanej účtovnej závierky za rok končiaci sa 31. decembra 2024 pripravenej v súlade s IFRS účtovnými štandardmi v znení prijatom Európskou úniou predstavovala 211 tis. eur (za rok končiaci sa 31. decembra 2023: 211 tis. eur). Náklady za audit sú vykázané ako služby vo výkaze ziskov a strát.

30 UDALOSTI PO DÁTUME ZOSTAVENIA FINANČNÝCH VÝKAZOV

Po 31. decembri 2024 až do dňa zostavenia konsolidovanej účtovnej závierky nenastali žiadne také udalosti, ktoré by významným spôsobom ovplyvnili aktíva a pasíva skupiny, okrem tých, ktoré sú výsledkom bežnej činnosti.

31 SCHVÁLENIE KONSOLIDOVANEJ ÚČTOVNEJ ZÁVIERKY

Konsolidované finančné výkazy boli zostavené a pripravené na schválenie a vydanie dňa 25. apríla 2025.

Kontakty

Železiarne Podbrezová a.s.

Kolkáreň 35
976 81 Podbrezová
Slovenská republika
Telefón: + 421 48 645 1111
E-mail: admin@zelpo.sk

www.zelpo.sk
www.oceloverury.sk
www.zpgroup.sk

Spojenie pre akcionárov

Telefón: + 421 48 645 2365, 645 2361
Telefax: + 421 48 645 2362
akcionari@zelpo.sk

Spojenie pre obchodných partnerov

Železiarne Podbrezová a.s.

Tuzemský odbyt
Telefón: + 421 48 645 3070, 645 3080
Telefax: + 421 48 645 3072
admin@zelpo.sk

Exportný odbyt
Telefón: + 421 48 645 3030, 645 3033
Telefax: + 421 48 645 3032
admin@zelpo.sk

PIPEX ITALIA S.p.A.
Telefón: + 39 0322 235511
Telefax: + 39 0322 44659
info@pipex.it
www.pipex.it

Pipex Deutschland GmbH
Telefón: + 49 89 8110071
Telefax: + 49 89 8110233
info@pipex-deutschland.de
www.pipex-deutschland.de

SLOVRUR Sp. z o. o.
Telefón: + 48 15 844 8045
Telefax: + 48 15 842 0234
dz.handlowy@slovrur.pl
www.slovrur.pl

ŽP Trade Bohemia, a.s.
Telefón: + 420 235 316 523
Telefax: + 420 235 300 748
info@zptrade.cz
www.zptrade.cz

Transformaciones Metalurgicas, S.A.U.
Telefón: +34 93 754 9201
Telefax: +34 93 752 3847
transmesa@transmesa.com
www.transmesa.com

WWW.ZELPO.SK

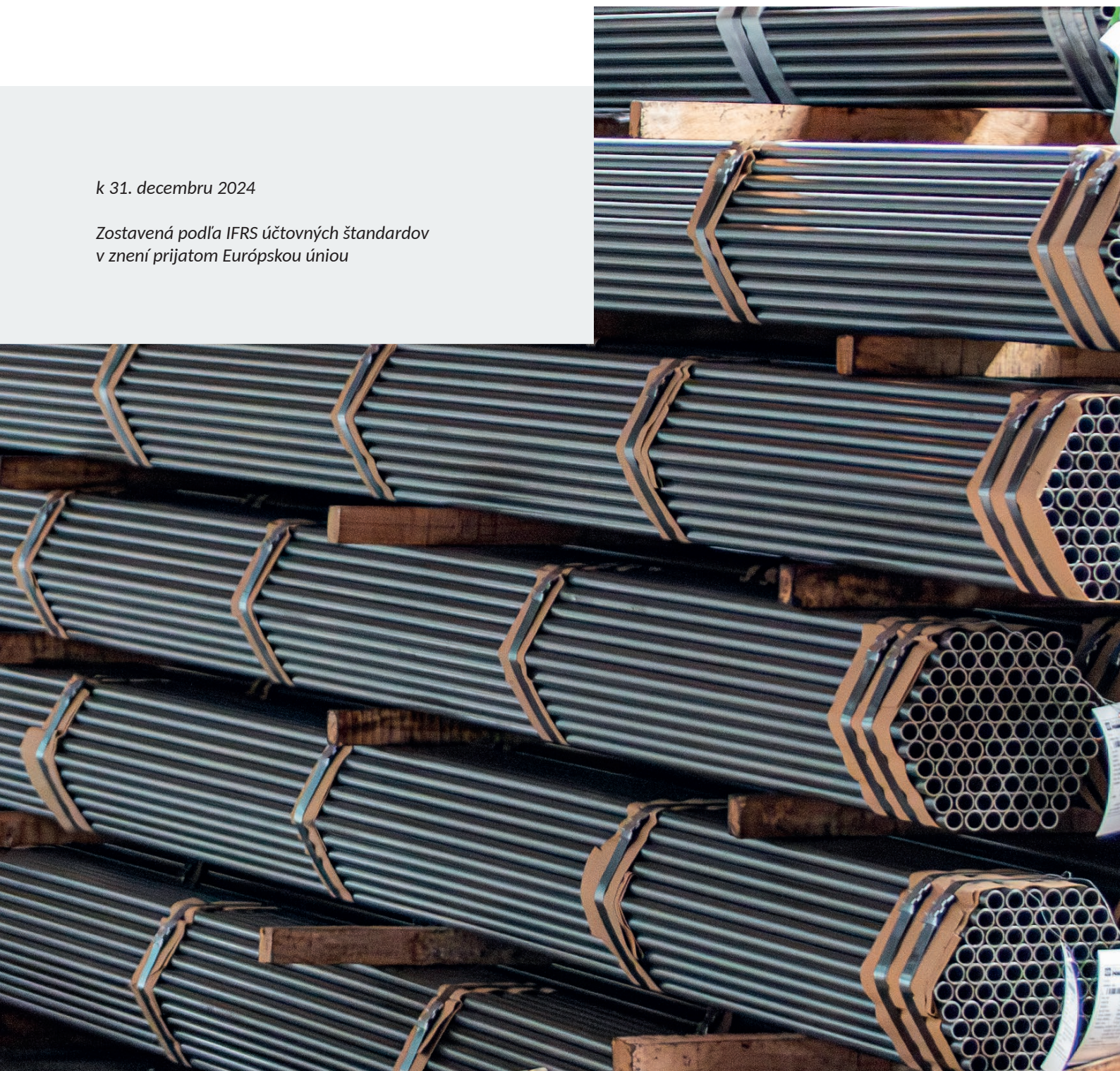
Železiarne Podbrezová a.s.
Kolkáreň 35, 976 81 Podbrezová
Slovenská republika



Individuálna účtovná zvierka

k 31. decembru 2024

Zostavená podľa IFRS účtovných štandardov
v znení prijatom Európskou úniou



Správa nezávislého audítora

Deloitte.

Deloitte Audit s.r.o.
Pribinova 34
811 09 Bratislava
Slovenská republika

Tel: +421 2 582 49 111
deloitteSK@deloitteCE.com
www.deloitte.sk

Zapísaná v Obchodnom registri
Mestského súdu Bratislava III
Oddiel Sro, vložka č. 4444/B
IČO: 31 343 414
IČ pre DPH: SK2020325516

078FCE8687E92786469D10CCCF85A114

Železiarne Podbrezová a.s.

SPRÁVA NEZÁVISLÉHO AUDÍTORA

Akcionárom, dozornej rade a predstavenstvu spoločnosti Železiarne Podbrezová a.s.:

SPRÁVA Z AUDITU INDIVIDUÁLNEJ ÚČTOVNEJ ZÁVIERKY

Názor

Uskutočnili sme audit individuálnej účtovnej závierky spoločnosti Železiarne Podbrezová a.s. (ďalej len „spoločnosť“), ktorá zahŕňa individuálny výkaz o finančnej situácii k 31. decembru 2024, individuálny výkaz súhrnných ziskov a strát, individuálny výkaz zmien vo vlastnom imaní a individuálny výkaz peňažných tokov za rok, ktorý sa skončil k uvedenému dátumu, a poznámky, ktoré obsahujú významné informácie o účtovných zásadách a účtovných metódach.

Podľa nášho názoru, priložená individuálna účtovná závierka poskytuje pravdivý a verný obraz finančnej situácie spoločnosti k 31. decembru 2024 a výsledku jej hospodárenia a peňažných tokov za rok, ktorý sa skončil k uvedenému dátumu, v súlade s IFRS účtovnými štandardmi v znení prijatom Európskou úniou (EÚ).

Základ pre názor

Audit sme uskutočnili v súlade s Medzinárodnými audítorskými štandardmi. Naša zodpovednosť podľa týchto štandardov sa bližšie uvádza v odseku *Zodpovednosť audítora za audit individuálnej účtovnej závierky*. Od spoločnosti sme nezávislí podľa ustanovení zákona č. 423/2015 Z. z. o štatutárnom audite a o zmene a doplnení zákona č. 431/2002 Z. z. o účtovníctve v znení neskorších predpisov, v platnom znení (ďalej len „zákon o štatutárnom audite“) týkajúcich sa nezávislosti a etiky vrátane Etického kódexu audítora, ktoré sú relevantné pre náš audit individuálnej účtovnej závierky, a splnili sme aj ostatné požiadavky týchto ustanovení týkajúcich sa etiky. Sme presvedčení, že získané audítorské dôkazy poskytujú dostatočný a vhodný základ pre náš názor.

Zodpovednosť štatutárneho orgánu a osôb poverených spravovaním za individuálnu účtovnú závierku

Štatutárny orgán spoločnosti zodpovedá za zostavenie a verné zobrazenie individuálnej účtovnej závierky v súlade s IFRS účtovnými štandardmi v znení prijatom EÚ, a za interné kontroly, ktoré štatutárny orgán spoločnosti považuje za potrebné pre zostavenie individuálnej účtovnej závierky, aby neobsahovala významné nesprávnosti, či už v dôsledku podvodu alebo chyby.

Pri zostavovaní individuálnej účtovnej závierky štatutárny orgán zodpovedá za zhodnotenie schopnosti spoločnosti nepretržite pokračovať vo svojej činnosti, za opísanie skutočností týkajúcich sa nepretržitého pokračovania v činnosti, ak je to potrebné, a za použitie predpokladu nepretržitého pokračovania v činnosti v účtovníctve, ibaže by mal v úmysle spoločnosť zlikvidovať alebo ukončiť jej činnosť, alebo by nemal inú reálnu možnosť než tak urobiť.

Osoby poverené spravovaním sú zodpovedné za dohľad nad procesom finančného výkazníctva spoločnosti.

Zodpovednosť audítora za audit individuálnej účtovnej závierky

Našou zodpovednosťou je získať primerané uistenie, či individuálna účtovná závierka ako celok neobsahuje významné nesprávnosti, či už v dôsledku podvodu alebo chyby, a vydať správu audítora, ktorá obsahuje názor audítora. Primerané uistenie predstavuje vysoký stupeň uistenia, ale nie záruku, že audit vykonaný podľa Medzinárodných audítorských štandardov vždy odhalí prípadnú významnú nesprávnosť. Nesprávnosti môžu vzniknúť v dôsledku podvodu alebo chyby a považujú sa za významné, ak by bolo opodstatnené očakávať, že jednotlivito alebo v súhrne ovplyvnia ekonomické rozhodnutia používateľov, ktoré boli prijaté na základe tejto individuálnej účtovnej závierky.

Správa nezávislého audítora

078FCE8687E92786469D10CCCF85A114

V rámci auditu v súlade s Medzinárodnými audítorskými štandardmi uplatňujeme odborný úsudok a zachovávame profesionálny skepticizmus počas celého auditu. Okrem toho:

- Identifikujeme a posudzujeme riziká významnej nesprávnej individuálnej účtovnej závierky, či už v dôsledku podvodu alebo chyby, navrhujeme a vykonávame audítorské postupy reagujúce na tieto riziká a získavame audítorské dôkazy, ktoré sú dostatočné a vhodné na poskytnutie základu pre názor audítora. Riziko neodhalenia významnej nesprávnej v dôsledku podvodu je vyššie ako riziko v dôsledku chyby, pretože podvod môže zahŕňať tajnú dohodu, falšovanie, úmyselné vynechanie, nepravdivé vyhlásenie alebo obídenie internej kontroly.
- Oboznamujeme sa s internými kontrolami relevantnými pre audit, aby sme mohli navrhnúť audítorské postupy vhodné za daných okolností, ale nie aby sme vyjadrili názor na efektívnosť interných kontrol spoločnosti.
- Hodnotíme vhodnosť použitých účtovných zásad a účtovných metód, ako aj primeranosť účtovných odhadov a súvisiacich informácií zverejnených štatutárnym orgánom.
- Predkladáme záver o tom, či štatutárny orgán vhodne používa účtovnú zásadu nepretržitého pokračovania v činnosti, a na základe získaných audítorských dôkazov záver o tom, či existuje významná neistota v súvislosti s udalosťami alebo okolnosťami, ktoré by mohli významne spochybniť schopnosť spoločnosti nepretržite pokračovať v činnosti. Ak dospejeme k záveru, že významná neistota existuje, sme povinní upozorniť v našej správe audítora na súvisiace informácie uvedené v individuálnej účtovnej závierke alebo, ak sú takéto zverejnené informácie nedostatočné, modifikovať náš názor. Naše závery však vychádzajú z audítorských dôkazov získaných do dátumu vydania našej správy audítora. Budúce udalosti alebo okolnosti však môžu spôsobiť, že spoločnosť prestane pokračovať v nepretržitej činnosti.
- Hodnotíme celkovú prezentáciu, štruktúru a obsah individuálnej účtovnej závierky vrátane zverejnených informácií, ako aj to, či individuálna účtovná závierka verne zobrazuje uskutočnené transakcie a udalosti.

S osobami poverenými spravovaním komunikujeme okrem iného o plánovanom rozsahu a harmonograme auditu a o významných zisteniach auditu, vrátane všetkých významných nedostatkov internej kontroly, ktoré počas nášho auditu zistíme.

SPRÁVA K ĎALŠÍM POŽIADAVKÁM ZÁKONOV A INÝCH PRÁVNÝCH PREDPISOV

Správa k informáciám, ktoré sa uvádzajú vo výročnej správe

Štatutárny orgán je zodpovedný za informácie uvedené vo výročnej správe zostavenej podľa požiadaviek zákona o účtovníctve č. 431/2002 Z. z. v znení neskorších predpisov (ďalej len „zákon o účtovníctve“). Náš vyššie uvedený názor na individuálnu účtovnú závierku sa nevzťahuje na iné informácie vo výročnej správe.

V súvislosti s auditom individuálnej účtovnej závierky je našou zodpovednosťou oboznámiť sa s informáciami uvedenými vo výročnej správe a posúdiť, či tieto informácie nie sú vo významnom nesúlade s individuálnou účtovnou závierkou alebo našimi poznatkami o účtovnej jednotke a situácii v nej, ktoré sme získali počas auditu individuálnej účtovnej závierky, alebo sa inak zdajú byť významne nesprávne.


Výročnú správu sme ku dňu vydania správy audítora z auditu individuálnej účtovnej závierky nemali k dispozícii.

Keď získame výročnú správu, posúdime, či výročná správa spoločnosti obsahuje informácie, ktorých uvedenie vyžaduje zákon o účtovníctve, a na základe prác vykonaných počas auditu individuálnej účtovnej závierky vyjadríme názor, či:

- informácie uvedené vo výročnej správe zostavenej za rok 2024 sú v súlade s individuálnou účtovnou závierkou za daný rok,
- výročná správa obsahuje informácie podľa zákona o účtovníctve.

Okrem toho uvedieme, či sme zistili významné nesprávnosti vo výročnej správe na základe našich poznatkov o spoločnosti a jej situácii, ktoré sme získali počas auditu individuálnej účtovnej závierky.

Bratislava 25. marca 2025


Ing. Zuzana Letková, FCCA
zodpovedný audítor
Licencia SKAu č. 865

V mene spoločnosti
Deloitte Audit s.r.o.
Licencia SKAu č. 014

Individuálny výkaz o finančnej situácii k 31. decembru 2024 (v eurách)

	Pozn.	31. december 2024	31. december 2023
AKTÍVA			
NEOBEŽNÝ MAJETOK			
Budovy, stavby, stroje a zariadenia	5	146 741 838	143 488 886
Nehmotný majetok	6	201 191	213 661
Investície v dcérskych, spoločných a pridružených spoločnostiach	7	75 125 877	76 013 931
Ostatný majetok	8	1 155 313	1 467 611
Neobežný majetok, spolu		223 224 219	221 184 089
OBEŽNÝ MAJETOK			
Zásoby	9	75 517 200	87 898 442
Pohľadávky z obchodného styku a ostatný finančný majetok	10	42 503 442	39 488 163
Splatná daňová pohľadávka		11 160	3 765 539
Ostatný majetok	11	4 146 469	4 109 938
Peniaze a peňažné ekvivalenty	12	662 635	884 430
Obežný majetok, spolu		122 840 906	136 146 512
AKTÍVA, SPOLU		346 065 125	357 330 601
VLASTNÉ IMANIE A ZÁVÄZKY			
KAPITÁL A REZERVY			
Základné imanie	13	81 060 590	81 060 590
Zákonné a ostatné fondy	13	16 299 492	16 454 009
Nerozdelený zisk		132 705 705	163 534 681
Vlastné imanie, spolu		230 065 787	261 049 280
ZÁVÄZKY			
DLHODOBÉ ZÁVÄZKY			
Úročené úvery a pôžičky	14	35 170 843	35 152 364
Ostatné záväzky	15	4 178 432	4 477 750
Rezerva na zamestnanecké požitky	16	7 201 323	8 135 342
Odložený daňový záväzok	17	6 460 462	5 033 028
Dlhodobé záväzky, spolu		53 011 060	52 798 484
KRÁTKODOBÉ ZÁVÄZKY			
Úročené úvery a pôžičky	14	28 780 209	12 471 850
Záväzky z obchodného styku a ostatné záväzky	18	34 208 069	31 010 987
Krátkodobé záväzky, spolu		62 988 278	43 482 837
Záväzky, spolu		115 999 338	96 281 321
VLASTNÉ IMANIE A ZÁVÄZKY, SPOLU		346 065 125	357 330 601

Individuálny výkaz súhrnných ziskov a strát za rok končiaci sa 31. decembra 2024 (v eurách)

	Pozn.	Rok končiaci sa 31. decembra 2024	Rok končiaci sa 31. decembra 2023
Výnosy z predaja vlastných výrobkov a tovaru	19	274 865 536	312 436 730
Výnosy z predaja služieb	19	1 828 271	1 666 722
Zmena stavu zásob vlastnej výroby		(9 978 511)	(8 197 914)
Aktivácia	20	8 702 667	8 913 668
Spotreba materiálu a energie	21	(189 640 020)	(201 317 509)
Služby		(24 306 831)	(24 904 889)
Osobné náklady	22	(84 938 950)	(74 808 432)
Odpisy a amortizácia		(10 602 680)	(10 918 838)
Ostatné prevádzkové výnosy	23	5 598 994	4 482 256
Ostatné prevádzkové náklady	23	(3 997 847)	(5 724 996)
Úrokové výnosy	24	176 623	204 597
Úrokové náklady	25	(2 760 033)	(1 685 713)
Ostatné finančné výnosy	26	7 088 305	12 318 912
Ostatné finančné náklady	26	(1 396 054)	(1 434 300)
Zisk pred zdanením		(29 360 530)	11 030 294
Daň z príjmov	27	(1 468 446)	(1 176 685)
ZISK ZA ROK		(30 828 976)	9 853 609
Ostatné súhrnné zisky a straty, ktoré sa následne môžu reklasifikovať do hospodárskeho výsledku		(154 517)	(470 209)
Ostatné súhrnné zisky a straty po zdanení		(154 517)	(470 209)
Celkový zisk za rok		(30 983 493)	9 383 400

Individuálny výkaz zmien vo vlastnom imaní za rok končiaci sa 31. decembra 2024 (v eurách)

	Základné imanie	Zákonný rezervný fond	Zabezpečovacie deriváty	Nerozdelený zisk	Spolu
Počiatočný stav k 1. januáru 2023	81 060 590	16 212 118	712 100	158 449 342	256 434 150
Vyplatené dividendy	-	-	-	(4 768 270)	(4 768 270)
Celkový súhrnný zisk/strata za rok	-	-	(470 209)	9 853 609	9 383 400
Konečný stav k 31. decembru 2023	81 060 590	16 212 118	241 891	163 534 681	261 049 280
Vyplatené dividendy	-	-	-	-	-
Celkový súhrnný zisk/strata za rok	-	-	(154 517)	(30 828 976)	(30 983 493)
Konečný stav k 31. decembru 2024	81 060 590	16 212 118	87 374	132 705 705	230 065 787

Individuálny výkaz peňažných tokov za rok končiaci sa 31. decembra 2024 (v eurách)

	Pozn.	2024	2023
Peňažné toky zo základných podnikateľských činností			
Výsledok hospodárenia z bežnej činnosti		(29 360 531)	11 030 294
Nepeň. operácie ovplyvňujúce výsledok hospodárenia z bež. činnosti, z toho:		13 502 729	15 755 551
Odpisy		10 602 680	10 918 838
Zmarená investícia		221 947	4 435
Odpis pohľadávok		1 756	1 329
Rezerva zo zamestnaneckých požitkov		531 007	(1 088 897)
Zmena stavu prechod. účtov aktív		47 507	(65 229)
Zmena stavu prechod. účtov pasív		(379 410)	850 838
Opravné položky k majetku		98 726	3 692 114
Úroky nákladové		2 760 033	1 685 713
Úroky výnosové		(176 623)	(204 597)
Nerealizované kurzové straty		10 951	40 132
Nerealizované kurzové zisky		(60 375)	(31 097)
Výsledok z predaja dlhodobého majetku		(148 496)	(48 028)
Ostatné položky nepeňažného charakteru		(6 974)	-
Zmena stavu pracovného kapitálu, z toho:		32 633 781	18 263 066
Pohľadávky		205 449	19 822 494
Závazky		19 554 990	(13 464 788)
Zásoby		12 873 342	11 905 360
Zaplatené úroky		(2 686 610)	(1 676 075)
Prijaté úroky		106 528	91 684
Vyplatené zamestnanecké požitky		(1 465 026)	(1 808 035)
Emisné kvóty		-	(787 343)
Položky vylúčené z prevádzkovej činnosti, z toho:		(6 578 340)	(11 266 546)
Dividendy		(6 341 701)	(11 168 479)
Výdavky súvisiace s derivátmi		-	21 889
Príjmy súvisiace s derivátmi		(275 601)	(192 882)
Kurzové straty		47 647	74 310
Kurzové zisky		(8 685)	(1 384)
Špecifické položky, z toho:		(15 464)	(14 066 492)
Zaplatená daň z príjmov právnických osôb		(15 464)	(14 066 492)
Čisté peňažné toky z prevádzkovej činnosti		6 137 067	15 536 104
Peňažné toky z investičnej činnosti			
Výdavky z obstarania stálych aktív, z toho:		(14 070 216)	(29 554 375)
Obstaranie dlhodobého nehmotného majetku		(21 542)	(43 085)
Obstaranie dlhodobého hmotného majetku		(13 748 833)	(28 418 456)
Obstaranie dlhodobého finančného majetku		-	(1 279 014)
Zmena stavu záväzkov investičného charakteru		(299 841)	186 180
Príjmy z predaja dlhodobého majetku, z toho:		250 985	135 466
Príjmy z predaja dlhodobého hmotného a nehmotného majetku		250 985	135 466

Individuálny výkaz peňažných tokov za rok končiaci sa 31. decembra 2024 (v eurách)

	Pozn.	2024	2023
Peňažné toky z úverov a pôžičiek, z toho:		603 000	(644 470)
Príjmy zo splácania úverov a pôžičiek		803 000	1 018 530
Výdavky z poskytnutia úverov a pôžičiek		(200 000)	(1 663 000)
Prijaté dividendy		6 341 702	11 168 479
Čistý peňažný tok z investičnej činnosti		(6 874 529)	(18 894 900)
Peňažné toky z finančných činností			
Zmena stavu dlhodobých (krátkodobých) záväzkov, z toho:		300 000	7 500 000
Splátky dlhodobých (krátkodobých) bankových úverov		(3 000 000)	(1 500 000)
Príjmy z dlhodobých ostatných úverov a pôžičiek		4 500 000	9 000 000
Splátky dlhodobých (krátkodobých) ostatných úverov a pôžičiek		(1 200 000)	-
Záväzok z lízingu		(17 579)	-
Výdavky súvisiace s derivátmi		-	(21 889)
Príjmy súvisiace s derivátmi		275 601	192 882
Výdavky na vyplatené dividendy		(3 393)	(4 749 757)
Čistý peňažný tok z finančných činností		554 629	2 921 236
Čisté zvýšenie/(zníženie) peňažných prostriedkov		(182 833)	(437 560)
Stav peň. prostriedkov (PP) a peň. ekvivalentov (PE) na začiatku účt. obdobia	12	884 430	1 394 916
Stav PP a PE pred zohľadnením kurzových rozdielov na konci účt. obdobia		701 597	957 356
Kurzové rozdiely k PP a PE na konci účtovného obdobia, z toho:	12	(38 962)	(72 926)
Kurzové straty		(47 647)	(74 310)
Kurzové zisky		8 685	1 384
Stav PP a PE na konci účtovného obdobia	12	662 635	884 430

Poznámky k individuálnym finančným výkazom za rok končiaci sa 31. decembra 2024 (v eurách)

1 VŠEOBECNÉ INFORMÁCIE

1.1 Opis spoločnosti

Železiarne Podbrezová a.s. (ďalej len „spoločnosť“ alebo „ŽP“) je akciová spoločnosť, ktorá bola založená dňa 21. apríla 1992 a vznikla dňa 1. mája 1992. Spoločnosť má zaregistrované sídlo Kolkáreň 35, 976 81 Podbrezová, Slovenská republika, IČO: 31 562 141, DIČ: 2020458704. Spoločnosť vyrába oceľové rúry pre priemysel, ktoré predáva odberateľom predovšetkým v Európe.

1.2 Štruktúra akcionárov a ich podiel na základnom imaní

K 31. decembru 2024 akcie spoločnosti vlastnila spoločnosť CPA s.r.o. 79,48 % (k 31. decembru 2023 79,48 %), a ďalší menšínoví akcionári 20,52 % (k 31. decembru 2023 20,52 %). Hlasovacie práva akcionárov sú totožné s percentuálnym podielom na základnom imaní.

Konečnými užívateľmi výhod spoločnosti sú:

Ing. Ján Banas, Ing. Jozef Marčok, Ing. Július Kriváň, Ing. Ľudovít Ihring, Ing. Marian Kurčík, Ing. Vladimír Soták a Ing. Vladimír Zvarík.

Akcie spoločnosti sú listinné na meno a od roku 2007 nie sú verejne obchodovateľné.

1.3 Členovia orgánov spoločnosti

Dozorná rada

Ing. Ján Banas – predseda
Ing. Jozef Marčok – podpredseda
Ing. Ľudovít Ihring – podpredseda
Ing. Július Kriváň – podpredseda
Ing. Vladimír Zvarík – podpredseda
Luigi Cuzzolin – člen
Ing. Tomáš Ihring – člen
Ján Čipciar – člen
Ing. Peter Kohút – člen
Ing. Ivan Setvák – člen

Predstavenstvo

Ing. Vladimír Soták – predseda
Ing. Marian Kurčík – podpredseda
Ing. Miloš Dekrét – člen
Ing. Martin Domovec – člen
Ing. Vladimír Soták, ml. – člen
Ing. Ján Villim – člen

1.4 Ručenie spoločnosti

Spoločnosť nie je neobmedzeným ručiteľom v žiadnej inej spoločnosti.

1.5 Dôvod a spôsob zostavenia účtovnej závierky

Táto účtovná závierka je riadna individuálna účtovná závierka za Železiarne Podbrezová a.s. v zmysle zákona č. 431/2002 Z. z. o účtovníctve v znení neskorších predpisov. Riadna individuálna účtovná závierka bola zostavená za obdobie od 1. januára 2024 do 31. decembra 2024 v súlade s Medzinárodnými štandardmi finančného výkazníctva („IFRS® účtovné štandardy“ – International Financial Reporting Standards), ktoré boli schválené pre použitie Európskou úniou („EÚ“). Táto účtovná závierka taktiež predstavuje slovenskú štatutárnu účtovnú závierku spoločnosti. Účtovná závierka je zostavená na všeobecné použitie.

1.6 Schválenie účtovnej závierky za rok 2023

Účtovná závierka Železiarne Podbrezová a.s., za rok končiaci sa 31. decembra 2023 bola schválená na riadnom valnom zhromaždení, ktoré sa konalo dňa 24. júna 2024.

1.7 Konsolidovaná účtovná závierka

Spoločnosť zostavuje aj konsolidovanú účtovnú závierku, ktorá je k dispozícii v sídle spoločnosti a na registrovom súde v Banskej Bystrici, oddiel Sa, vložka číslo 69/S. Konsolidovaná účtovná závierka spoločnosti vstupuje do konsolidovanej účtovnej závierky materskej spoločnosti CPA s.r.o. Konsolidovaná účtovná závierka materskej spoločnosti CPA s.r.o. je k dispozícii v sídle spoločnosti Kolkáreň 35, Nový závod, 976 81 Podbrezová a na registrovom súde v Banskej Bystrici, Skuteckého 28, 975 59.

Konsolidovaná účtovná závierka poskytuje komplexný pohľad na fungovanie spoločnosti a jej dcérskych spoločností. Obchodné mená dcérskych a pridružených spoločností sú uvedené v pozn. 7.

1.8 Údaje za minulé účtovné obdobia

Ako porovnateľné údaje za predchádzajúce účtovné obdobie sú pre položky majetku, záväzkov a vlastného imania uvádzané údaje podľa stavu k 31. decembru 2023. Pre položky nákladov a výnosov sú porovnateľné údaje za predchádzajúce účtovné obdobie, t.j. za rok končiaci sa 31. decembra 2023.

2 APLIKÁCIA IFRS ÚČTOVNÝCH ŠTANDARDOV

Nové a upravené IFRS účtovné štandardy, ktoré sú účinné pre bežné účtovné obdobie

V bežnom roku spoločnosť uplatnila viaceré dodatky k IFRS účtovným štandardom, ktoré vydala Rada pre medzinárodné účtovné štandardy (IASB) a prijala EÚ, ktoré sú povinne účinné pre účtovné obdobie začínajúce sa 1. januára 2024 alebo neskôr. Ich uplatnenie nemalo významný dopad na zverejnenia ani na sumy vykázané v tejto účtovnej závierke.

- **Dodatky k IAS 1 Prezentácia účtovnej závierky – Klasifikácia záväzkov ako krátkodobé alebo dlhodobé**, vydané IASB dňa 23. januára 2020, a **Dodatky k IAS 1 Prezentácia účtovnej závierky – Dlhodobé záväzky s kovenanťmi**, vydané IASB dňa 31. októbra 2022. Dodatky vydané v januári 2020 poskytujú všeobecnejší prístup ku klasifikácii záväzkov podľa IAS 1 na základe zmluvných dohôd platných k dátumu zostavenia účtovnej závierky. Dodatky vydané v októbri 2022 vysvetľujú, ako podmienky, ktoré musí účtovná jednotka spĺňať počas dvanástich mesiacov od skončenia účtovného obdobia, ovplyvňujú klasifikáciu záväzku, a stanovujú dátum účinnosti obidvoch dodatkov na účtovné obdobia začínajúce sa 1. januára 2024 alebo neskôr.

- **Dodatky k IAS 7 Výkaz o peňažných tokoch a IFRS 7 Finančné nástroje: zverejňovanie – Dohody o platbách dodávateľom**, vydané IASB dňa 25. mája 2023. Dodatky dopĺňajú požiadavky na zverejňovanie a usmernenia v rámci existujúcich požiadaviek na zverejňovanie kvalitatívnych a kvantitatívnych informácií o dohodách o platbách dodávateľom.

Poznámky k individuálnym finančným výkazom za rok končiaci sa 31. decembra 2024 (v eurách)

- **Dodatky k IFRS 16 Lízingy – Lízingový záväzok z transakcie predaja a spätného lízingu**, vydané IASB dňa 22. septembra 2022. Dodatky k IFRS 16 vyžadujú od predávajúceho – nájomcu, aby následne ocenil lízingové záväzky vyplývajúce zo spätného lízingu tak, aby nevykazoval žiadny zisk ani stratu súvisiacu s užívacím právom, ktoré si ponecháva. Nové požiadavky nebránia predávajúcemu – nájomcovi vykazovať vo výkaze ziskov a strát zisk alebo stratu z čiastočného alebo úplného ukončenia lízingu.

Nové a revidované IFRS účtovné štandardy, ktoré prijala EÚ, ale zatiaľ nenadobudli účinnosť

K dátumu schválenia tejto účtovnej závierky spoločnosť neuplatňovala nasledujúce dodatky k IFRS účtovným štandardom, ktoré vydala IASB a prijala EÚ a ktoré zatiaľ nenadobudli účinnosť:

- **Dodatky k IAS 21 Vplyvy zmien kurzov cudzích mien – Chýbajúca konvertibilita**, vydané IASB dňa 15. augusta 2023. Dodatky obsahujú usmernenie, ktoré vysvetľuje, kedy je mena vymeniteľná a ako určiť výmenný kurz, keď nie je vymeniteľná.

Nové a revidované IFRS účtovné štandardy, ktoré boli vydané, ale EÚ ich neprijala

V súčasnosti sa IFRS účtovné štandardy tak, ako boli prijaté EÚ, významne neodlišujú od IFRS účtovných štandardov vydaných Radou pre medzinárodné účtovné štandardy (IASB) okrem nasledujúcich nových účtovných štandardov a dodatkov k existujúcim účtovným štandardom, ktoré neboli prijaté EÚ k dátumu schválenia tejto účtovnej závierky:

- **Dodatky k IFRS 9 a IFRS 7 – Dodatky ku klasifikácii a oceňovaniu finančných nástrojov**, vydané IASB dňa 30. mája 2024. Dodatky vysvetľujú klasifikáciu finančných aktív s environmentálnymi, sociálnymi a správnymi aspektmi (ESG) a podobnými prvkami. Dodatky tiež špecifikujú dátum, ku ktorému sa ukončí vykazovanie finančného aktíva alebo finančného záväzku, a zavádzajú dodatočné požiadavky na zverejňovanie týkajúce sa investícií do nástrojov vlastného imania oceňovaných v reálnej hodnote cez ostatné súčasti komplexného výsledku a finančných nástrojov s podmienenými prvkami.
- **Dodatky k IFRS 9 a IFRS 7 – Zmluvy o dodávke elektrickej energie závislej od obnoviteľných zdrojov**, vydané IASB dňa 18. decembra 2024. Požiadavky IFRS 9 na vlastné použitie boli upravené tak, aby zahŕňali faktory, ktoré musí účtovná jednotka zohľadniť pri uplatňovaní bodu IFRS 9:2.4 na zmluvy o nákupe a odbere elektrickej energie z obnoviteľných zdrojov, kde zdroj výroby elektrickej energie závisí od prírody. Požiadavky IFRS 9 na účtovanie o zabezpečovacích nástrojoch boli upravené tak, že povoľujú účtovnej jednotke, ktorá využíva zmluvu o dodávke elektrickej energie závislej od obnoviteľných zdrojov so špecifikovanými prvkami ako zabezpečovací nástroj, určiť variabilný objem predpokladaných transakcií s elektrickou energiou ako zabezpečovanú položku, ak sú splnené špecifikované kritériá, a oceňovať zabezpečovanú položku za použitia rovnakých predpokladov ohľadom objemu, aké sa použili pre zabezpečovací nástroj. Dodatky k IFRS 7 a IFRS 19 zavádzajú požiadavky na zverejňovanie informácií o zmluvách o dodávke elektrickej energie závislej od obnoviteľných zdrojov so špecifikovanými prvkami.
- **Dodatky k IFRS 1, IFRS 7, IFRS 9, IFRS 10 a IAS 7 – Ročné zlepšenia IFRS účtovných štandardov – 11. diel**, vydaný IASB dňa 18. júla 2024. Dodatky zahŕňajú vysvetlenia, zjednodušenia, opravy a zmeny v týchto oblastiach: a) účtovanie o zabezpečovacích nástrojoch v prípade účtovnej jednotky uplatňujúcej IFRS účtovné štandardy po prvýkrát (IFRS 1), b) zisk alebo strata z ukončenia vykazovania (IFRS 7), c) zverejnenie odloženého rozdielu medzi reálnou hodnotou a transakčnou cenou (IFRS 7), d) úvod a zverejňovanie informácií o úverovom riziku (IFRS 7), e) ukončenie vykazovania lízingových záväzkov na strane nájomcu (IFRS 9), f) transakčná cena (IFRS 9), g) určenie „de facto zástupcu“ (IFRS 10), h) metóda oceňovania obstarávacou cenou (IAS 7).
- **IFRS 18 Prezentácia a zverejňovanie v účtovnej závierke**, vydaný IASB dňa 9. apríla 2024, nahradí IAS 1 Prezentácia účtovnej závierky. Štandard zavádza tri súbory nových požiadaviek, ktoré majú zlepšiť vykazovanie finančnej výkonnosti spoločností a poskytnúť investorom lepší základ pre analýzu a porovnanie spoločností. Hlavné zmeny v novom štandarde v porovnaní s IAS 1 zahŕňajú: a) zavedenie kategórií (prevádzková, investičná, finančná, daň z príjmov a ukončené činnosti) a definovaných medzisúčtov vo výkaze ziskov a strát; b) zavedenie požiadaviek na zlepšenie agregácie a rozčleňovania; c) zavedenie zverejňovania informácií o ukazovateľoch výkonnosti určených vedením (MPMs) v poznámkach k účtovnej závierke.
- **IFRS 19 Dcérske spoločnosti bez verejnej zodpovednosti: zverejňovanie**, vydaný IASB dňa 9. apríla 2024. Štandard povoľuje dcérskej spoločnosti poskytovať obmedzené zverejnenia pri uplatňovaní IFRS účtovných štandardov v jej účtovnej závierke. IFRS 19 nie je povinný pre dcérske spoločnosti, ktoré spĺňajú definované podmienky, a stanovuje požiadavky na zverejňovanie pre dcérske spoločnosti, ktoré sa rozhodnú tento štandard uplatňovať.
- **IFRS 14 Účty časového rozlíšenia pri regulácii**, vydaný IASB dňa 30. januára 2014. Tento štandard má umožniť účtovným jednotkám, ktoré uplatňujú IFRS účtovné štandardy po prvýkrát a v súčasnosti vykazujú účty časového rozlíšenia pri regulácii v súlade s ich predchádzajúcimi účtovnými štandardmi, aby v tom pokračovali aj po prechode na IFRS účtovné štandardy.
- **Dodatky k IFRS 10 Konsolidovaná účtovná závierka a IAS 28 Investície do pridružených spoločností a spoločných podnikov – Predaj alebo vklad majetku medzi investorom a jeho pridruženou spoločnosťou alebo spoločným podnikom**, vydané IASB dňa 11. septembra 2014. Dodatky sa zaoberajú konfliktom medzi požiadavkami IAS 28 a IFRS 10 a objasňujú, že pri transakcii zahŕňajúcej pridruženú spoločnosť alebo spoločný podnik závisí rozsah vykázania zisku alebo straty od toho, či predané alebo vložené aktíva predstavujú podnik.

Spoločnosť neočakáva, že prijatie uvedených štandardov bude mať významný vplyv na účtovnú závierku spoločnosti v budúcich obdobiach.

Účtovanie o zabezpečovacích nástrojoch v súvislosti s portfóliom finančných aktív a záväzkov, ktorého zásady EÚ zatiaľ neprijala, zostáva naďalej neupravené. Na základe odhadov spoločnosti uplatnenie účtovania o zabezpečovacích nástrojoch v súvislosti s portfóliom finančných aktív alebo záväzkov podľa IAS 39 Finančné nástroje: vykazovanie a oceňovanie by nemalo významný vplyv na účtovnú závierku, ak by sa uplatnilo k dátumu zostavenia účtovnej závierky.

3 PREHĽAD VÝZNAMNÝCH ÚČTOVNÝCH ZÁSAD A POSTUPOV

(a) Vyhlásenie o súlade

Účtovná závierka bola vypracovaná v súlade so zákonom o účtovníctve a Medzinárodnými štandardmi finančného výkazníctva („IFRS účtovné štandardy“) v znení prijatom Európskou úniou („EÚ“) a za predpokladu nepretržitého fungovania spoločnosti. IFRS účtovné štandardy prijaté EÚ sa nelíšia od IFRS účtovných štandardov vydaných Radou pre medzinárodné účtovné štandardy (International Accounting Standards Board, „IASB“) okrem určitých štandardov a interpretácií, ktoré EÚ neschválila, ako sa uvádza v predchádzajúcom texte. Na základe slovenského zákona č. 431/2002 Z.z. o účtovníctve v znení neskorších predpisov je spoločnosť povinná zostaviť aj konsolidovanú účtovnú závierku v súlade s IFRS účtovnými štandardmi tak, ako boli schválené EÚ. Pozri tiež pozn. 1.7.

(b) Východiská pre zostavenie individuálnej účtovnej závierky

Individuálna účtovná závierka bola zostavená na báze historických cien, s výnimkou niektorých finančných nástrojov. Informácie o použitých základných účtovných postupoch sa uvádzajú v ďalšom texte. Priložená individuálna účtovná závierka zohľadňuje niektoré úpravy a reklasifikácie, ktoré neboli zaučítované v účtovných záznamoch spoločnosti, s cieľom transformovať účtovné výkazy vypracované v súlade s účtovnými postupmi platnými v Slovenskej republike na finančné výkazy vypracované v súlade s IFRS účtovnými štandardmi tak, ako boli schválené EÚ.

Mena vykazovania a funkčná mena je Euro. Údaje v individuálnej účtovnej závierke sú uvedené v eurách, pokiaľ nie je uvedené inak.

Poznámky k individuálnym finančným výkazom za rok končiaci sa 31. decembra 2024 (v eurách)

Zostavenie účtovnej závierky v súlade s IFRS účtovnými štandardmi vyžaduje použiť určité účtovné odhady. Takisto vyžaduje od vedenia uplatňovať pri zavádzaní účtovných zásad vlastný úsudok. Oblasť, v ktorých je uplatnený vysoký stupeň úsudku, komplexné oblasti a oblasti, v ktorých predpoklady a odhady sú pre individuálne finančné výkazy významné, sú uvedené v poznámke 4.

Účtovná závierka bola vypracovaná za predpokladu, že spoločnosť bude pokračovať v činnosti ako zdravo fungujúci podnik, vzhľadom na pozitívnu hodnotu pracovného kapitálu, vysokú hodnotu vlastného imania a pretrvávajúcu stabilnú podporu zo strany vlastníkov. Boli zvážené všetky relevantné faktory, ktoré by mohli mať vplyv na ocenenie majetku a záväzkov v účtovnej závierke, na likviditu a financovanie prevádzky spoločnosti, ako aj na akékoľvek ďalšie potenciálne vplyvy na účtovnú závierku. S ohľadom na vykázanú stratu sa naďalej monitoruje súčasná situácia, pričom sa nezistili žiadne skutočnosti, ktoré by ohrozovali schopnosť spoločnosti pokračovať v bežnej činnosti.

(c) Transakcie v cudzích menách

Peňažné položky vyjadrené v cudzej mene sa prvotne prepočítavajú na eurá referenčným výmenným kurzom určeným a vyhláseným Európskou centrálnou bankou (ECB) alebo Národnou bankou Slovenska (NBS) v deň predchádzajúci dňu uskutočnenia účtovného prípadu. Ku každému koncu účtovného obdobia sa peňažné položky vyjadrené v cudzej mene prepočítavajú na eurá referenčným výmenným kurzom určeným a vyhláseným Európskou centrálnou bankou (ECB) alebo Národnou bankou Slovenska (NBS) v deň, ku ktorému sa zostavuje účtovná závierka. Prijaté a poskytnuté nevratné preddavky v cudzej mene sa ku dňu, ku ktorému sa zostavuje účtovná závierka neprepočítavajú.

Nepeňažné položky, ktoré sú ocenené v reálnej hodnote vyjadrené v cudzej mene, sa prepočítavajú použitím menového kurzu platného k dátumu určenia reálnej hodnoty. Nepeňažné položky, ktoré sú ocenené v historických cenách vyjadrených v cudzej mene, sa neprepočítavajú.

Pri kúpe a predaji cudzej meny za menu euro a pri prevode peňažných prostriedkov z účtu zriadeného v cudzej mene na účet zriadený v eurách a z účtu zriadeného v eurách na účet zriadený v cudzej mene sa použil kurz, za ktorý boli tieto hodnoty nakúpené alebo predané. Ak sa predaj alebo kúpa cudzej meny uskutoční za iný kurz ako ponúka komerčná banka v kurzovom lístku, použije sa kurz, ktorý komerčná banka v deň vysporiadania obchodu ponúka v kurzovom lístku. Ak sa kúpa alebo predaj neuskutočňuje s komerčnou bankou, použije sa referenčný výmenný kurz určený a vyhlásený ECB alebo NBS v deň predchádzajúci dňu vysporiadania obchodu.

(d) Finančné nástroje

Finančný majetok a finančné záväzky vykazuje spoločnosť v súvahe vtedy, keď sa na ňu ako na zmluvnú stranu vzťahujú ustanovenia týkajúce sa daného finančného nástroja. Finančné nástroje spoločnosti predstavujú pohľadávky, úročené úvery a pôžičky, záväzky a finančné deriváty.

(e) Budovy, stavby, stroje a zariadenia

(i) Vlastný majetok

Budovy, stavby, stroje a zariadenia (ďalej len „dlhodobý hmotný majetok“) sú ocenené v obstarávacích cenách znížených o oprávky a opravné položky (strata zo zníženia hodnoty). Obstarávacia cena zahŕňa všetky náklady vynaložené na uvedenie dlhodobého hmotného majetku do používania na určený účel. Dlhodobý hmotný majetok vytvorený vlastnou činnosťou sa oceňuje vlastnými nákladmi, ktoré zahŕňajú náklady na materiál, priame mzdy a režijné náklady priamo súvisiace s vytvorením dlhodobého hmotného majetku až do momentu jeho zaradenia do používania.

Ak pri niektorej položke dlhodobého hmotného majetku majú niektoré jej významné časti rôznu dobu životnosti, tieto sú účtované a odpisované ako samostatné položky.

(ii) Prenajatý majetok

Majetok obstaraný v rámci lízingu sa účtuje do aktív vo výške jeho obstarávacej ceny, ku dňu obstarania.

Súvisiaci záväzok z lízingu sa prvotne oceňuje súčasnou hodnotou lízingu splátok splatných počas doby trvania lízingu a je diskontovaný sadzbou v rámci lízingu (implicitná úroková miera lízingu), ak ju možno jednoducho určiť. Ak sa táto sadzba nedá jednoducho určiť, nájomca použije svoju úrokovú sadzbu pôžičky. Súvisiaci záväzok voči prenajímateľovi je v súvahe vykázaný ako záväzok z lízingu. Finančné náklady, ktoré predstavujú rozdiel medzi celkovým záväzkom z lízingu a reálnou hodnotou obstaraného majetku, sa účtujú vo výkaze ziskov a strát počas doby trvania lízingu (IFRS 16).

Právo na užívanie majetku je ocenené v rovnakej výške ako záväzok z lízingu, upravené o výšku lízingu splátok vykázaných pred alebo ku dňu prvotného uplatnenia, znížený o prijaté lízinguové platby a počiatočné priame výdavky. Následne je právo na užívanie majetku ocenené v obstarávacej cene zníženej o oprávky a opravné položky.

Pri vzniku zmluvy spoločnosť posudzuje, či zmluva je lízingom alebo či obsahuje lízing. Zmluva je lízingom alebo obsahuje lízing, ak so zmluvou postupuje právo riadiť užívanie identifikovaného aktíva na nejaké časové obdobie výmenou za protihodnotu. Skupina vykazuje právo na užívanie majetku

a záväzok z lízingu v súlade so štandardom IFRS 16, v ktorých skupina vystupuje ako nájomca. Výnimka sa uplatňuje pri krátkodobých lízingoch s dobou trvania 12 mesiacov alebo kratšou a lízingoch, pri ktorých má podkladové aktívum nízku hodnotu.

Právo na užívanie majetku sa odpisuje počas doby trvania zmluvy a životnosti podkladového aktíva, podľa toho, ktoré je kratšie. Ak sa vlastníctvo podkladového aktíva na konci doby lízingu prevádza na nájomcu alebo ak je pravdepodobné, že nájomca využije opciu na kúpu podkladového aktíva, právo na užívanie majetku sa odpisuje počas životnosti podkladového aktíva. Majetok sa odpisuje od začiatku platnosti lízinguvej zmluvy.

(iii) Následné výdavky

Následné výdavky vzťahujúce sa k výmene položky dlhodobého hmotného majetku, ktorý sa vykazuje samostatne, vrátane revízií a generálnych opráv, sa aktivujú za predpokladu, že spĺňajú základné kritéria pre vykávanie dlhodobého hmotného majetku a dajú sa spoľahlivo oceniť. Akékoľvek ďalšie výdavky uskutočnené po obstaraní dlhodobého hmotného majetku za účelom obnovenia a udržania pôvodnej výšky očakávaných ekonomických úžitkov sa účtujú ako náklad obdobia, v ktorom vznikli (nevýznamné opravy a údržba).

(f) Nehmotný majetok

(i) Softvér

Softvér je ocenený v obstarávacích cenách znížených o oprávky. Softvér sa odpisuje rovnomerne počas predpokladanej doby životnosti, ktorá je 4 – 5 rokov.

(ii) Výskum

Náklady na výskum účelom získania nových poznatkov sa účtujú do nákladov obdobia, v ktorom vznikli.

(iii) Následné výdavky

Následné výdavky sa aktivujú len za predpokladu, že spĺňajú definíciu dlhodobého hmotného majetku a základné kritéria pre jeho vykávanie. Akékoľvek ďalšie výdavky sa účtujú ako náklad obdobia, v ktorom vznikli.

(g) Investície do cenných papierov

Investície do cenných papierov sa účtujú k dátumu uzatvorenia obchodu a pri obstaraní sa oceňujú v obstarávacej cene zníženej o prípadnú stratu zo zníženia hodnoty.

Poznámky k individuálnym finančným výkazom za rok končiaci sa 31. decembra 2024 (v eurách)

Investície do dcérskych, spoločných a pridružených podnikov sú oceňované v reálnej hodnote.

Investície držané do splatnosti sa oceňujú prvotne v obstarávacej cene a následne v amortizovaných nákladoch pomocou metódy efektívnej úrokovej miery.

(h) Pohľadávky z obchodného styku a ostatné pohľadávky

Pohľadávky z obchodného styku a ostatné pohľadávky sa oceňujú v transakčnej cene po zohľadnení opravnej položky k pochybným a nedobytným pohľadávkam. Opravná položka je tvorená pri pohľadávkach po splatnosti nad 180 dní 50 % a nad 365 dní 100 % z hodnoty pohľadávky. Na pohľadávky v splatnosti do 180 dní sa netvorí opravná položka, pretože spoločnosť nemá históriu neinkasovaných pohľadávok.

(i) Zásoby

Zásoby sú ocenené v obstarávacej cene, resp. vlastných nákladoch alebo v čistej realizovateľnej hodnote podľa toho, ktorá je nižšia. Čistá realizovateľná hodnota je odhadovaná predajná cena znížená o odhadované náklady spojené s dokončením výroby a odhadované odbytové náklady. Opravná položka sa tvorí najmä k pomaly obráťkovým a zastaraným zásobám, a to na základe individuálneho posúdenia.

Materiál sa oceňuje váženým aritmetickým priemerom obstarávacích cien, ktoré zahŕňajú cenu obstarania materiálu a vedľajšie náklady obstarania, ktoré vznikli pri jeho uvedení do terajšieho stavu a umiestnenia.

Opravná položka k materiálu je tvorená k nepohyblivým nakupovaným zásobám podľa týchto kritérií:

- ak od príjmu na sklad uplynula doba dlhšia ako 1 rok, vytvorí sa opravná položka vo výške 25 %,
- ak od príjmu na sklad uplynula doba dlhšia ako 2 roky, vytvorí sa opravná položka vo výške 50 %,
- ak od príjmu na sklad uplynula doba dlhšia ako 3 roky, vytvorí sa opravná položka vo výške 75 %,
- ak od príjmu na sklad uplynula doba dlhšia ako 4 roky, vytvorí sa opravná položka vo výške 100 %.

Nedokončená výroba, polovýrobky vlastnej výroby a hotové výrobky sa oceňujú vo vlastných nákladoch, ktoré zahŕňajú materiál, mzdové náklady, ostatné priame náklady a výrobnú réžiu a to v závislosti od stupňa rozpracovanosti.

(j) Peniaze a peňažné ekvivalenty

Peniaze a peňažné ekvivalenty predstavujú hotovosť, peniaze na bankových účtoch, úložky a ostatné krátkodobé vysokoliquidné investície, ktoré sú priamo zameniteľné za vopred známu sumu peňazí a pri ktorých nehrozí významná zmena hodnoty.

(k) Zníženie hodnoty majetku

Spoločnosť posúdi ku každému súvahovému dňu účtovnú hodnotu dlhodobého hmotného a nehmotného majetku, aby určila, či existujú indikátory, že hodnota daného majetku sa znížila. V prípade výskytu takýchto indikátorov sa vypracuje odhad návratnej hodnoty daného majetku, aby sa určil rozsah prípadných strát zo zníženia jeho hodnoty. Ak návratnú hodnotu individuálnej položky majetku nemožno určiť, spoločnosť určí návratnú hodnotu jednotky vytvárajúcej peňažné prítoky, ktorej daný majetok patrí.

Návratná hodnota sa rovná reálnej hodnote zníženej o náklady na predaj alebo použiteľnej hodnote podľa toho, ktorá je vyššia. Pri posudzovaní použiteľnej hodnoty sa diskontuje odhad budúcich peňažných tokov na ich súčasnú hodnotu pomocou diskontnej sadzby pred zdanením, ktorá vyjadruje aktuálne trhové posúdenie časovej hodnoty peňazí a riziká špecifické pre daný majetok.

Ak je odhad návratnej hodnoty majetku (alebo jednotky vytvárajúcej peňažné prostriedky) nižší než jeho účtovná hodnota, zníži sa účtovná hodnota daného majetku (jednotky vytvárajúcej peňažné prostriedky) na jeho návratnú hodnotu. Strata zo zníženia hodnoty sa premietne priamo do výkazu ziskov a strát (ostatné prevádzkové náklady). Ak sa strata zo zníženia hodnoty následne zruší, účtovná hodnota majetku (jednotky vytvárajúcej peňažné prostriedky) sa zvýši na upravený odhad jeho návratnej hodnoty, ale tak, aby zvýšená účtovná hodnota neprevyšila účtovnú hodnotu, ktorá by sa určila, keby sa v predchádzajúcich rokoch nevykázala žiadna strata zo zníženia hodnoty majetku (jednotky vytvárajúcej peňažné prostriedky). Zrušenie straty zo zníženia hodnoty sa priamo premietne do výkazu ziskov a strát.

Realizovateľná hodnota pohľadávok spoločnosti sa vypočíta ako súčasná hodnota očakávaných budúcich peňažných príjmov, odúročená pôvodnou vnútornou efektívnou úrokovou mierou aktíva. Krátkodobé pohľadávky sa neodúročujú. Realizovateľná hodnota ostatných aktív je vyššia z hodnôt čistej predajnej ceny a užitočnej hodnoty. Pri určení užitočnej hodnoty sa očakávané budúce peňažné príjmy odúročia na ich súčasnú hodnotu použitím odúročiteľa pred daňou, ktorý zohľadňuje súčasnú trhovú hodnotu budúcej hodnoty peňazí a riziko vzťahujúce sa na dané aktívum. V súlade s IFRS 9, spoločnosť implementovala zjednodušený model znehodnotenia pohľadávok z obchodného styku, na základe ktorého spoločnosť pre obchodné pohľadávky bez významného prvku financovania tvorí opravné položky vo výške očakávaných strát za celú dobu životnosti pohľadávky.

(l) Dividendy

Dividendy sa účtujú v účtovnom období, v ktorom sú priznané.

(m) Úročené úvery a pôžičky

Úročené úvery a pôžičky sa prvotne oceňujú reálnou hodnotou a následne amortizovanými nákladmi pomocou metódy efektívnej úrokovej sadzby. Úroky sa vykazujú vo výkaze ziskov a strát.

(n) Rezerva na zamestnanecké požitky

Spoločnosť má dlhodobý program zamestnaneckých požitkov - plán definovaných príspevkov, pozostávajúci z jednorazového príspevku pri odchode do dôchodku, vernostného príspevku za odpracované roky a odmeny pri životných jubileách, na ktoré neboli vyčlenené samostatné finančné zdroje. Podľa IAS 19 „Zamestnanecké požitky“ sú náklady na zamestnanecké požitky stanovené prírastkovou poistno-matematickou metódou, tzv. „Projected Unit Credit Method“. Podľa tejto metódy sa náklady na poskytovanie dôchodkov účtujú do výkazu ziskov a strát tak, aby pravidelne sa opakujúce náklady boli rozložené na dobu trvania pracovného pomeru. Záväzky z poskytovania požitkov sú ocenené v súčasnej hodnote predpokladaných budúcich peňažných tokov diskontovaných o hodnotu trhových výnosov zo štátnych dlhopisov SR, ktorých doba splatnosti sa približne zhoduje s dobou splatnosti daného záväzku. Všetky poistno-matematické zisky a straty sa vykazujú vo výkaze súhrnných ziskov a strát. Náklady minulej služby sa účtujú pri vzniku až do výšky vyplatených požitkov, a zvyšná suma je amortizovaná rovnomerne počas priemernej doby do momentu vyplatenia požitkov.

(o) Záonné poistenie a sociálne a dôchodkové zabezpečenie

Spoločnosť musí odvádzať príspevky na rôzne povinné zákonné poistenia; na týchto príspevkoch sa podieľajú aj zamestnanci. Náklady na sociálne zabezpečenie sa účtujú do výkazu ziskov a strát v rovnakom období, ako príslušné mzdové náklady. Spoločnosť odvádza príspevky na doplnkové dôchodkové pripoistenie spravované súkromným dôchodkovým fondom podľa dĺžky zamestnania zamestnanca. Spoločnosť nevznikajú žiadne ďalšie záväzky z titulu vyplácania dôchodkov zamestnancom v budúcnosti.

Poznámky k individuálnym finančným výkazom za rok končiaci sa 31. decembra 2024 (v eurách)

(p) Rezervy

Rezervy sa účtujú v prípade, ak má spoločnosť zákonnú alebo konštruktívnu povinnosť vyplývajúcu z minulej udalosti, je pravdepodobné, že splnenie danej povinnosti spôsobí úbytok aktív a je možné spoľahlivo odhadnúť výšku tohto úbytku. Rezervy sa oceňujú na základe najlepšieho odhadu vedenia týkajúceho sa nákladov nevyhnutných na vyrovnanie záväzku k dátumu súvahy. Ak je vplyv významný, výška rezervy sa určí odúročením predpokladaných budúcich výdavkov diskontnou sadzbou pred zdanením, ktorá vyjadruje aktuálne trhové posúdenie časovej hodnoty peňazí, a ak to je potrebné, aj riziká súvisiace s týmto záväzkom.

(q) Časové rozlíšenie

Spoločnosť odhaduje náklady a záväzky, ktoré neboli fakturované ku dňu súvahy. Tieto náklady a záväzky sa časovo rozlišujú v účtovných záznamoch a vykazujú vo finančných výkazoch v období, s ktorým súvisia.

(r) Záväzky z obchodného styku a ostatné záväzky

Záväzky z obchodného styku a ostatné záväzky sa prvotne oceňujú reálnou hodnotou a následne amortizovanými nákladmi pomocou metódy efektívnej úrokovej sadzby.

(s) Uznanie výnosov

(i) Výnosy zo zmlúv so zákazníkmi

V súvislosti s predajom výrobkov a tovaru sa o výnose účtuje vtedy, keď kontrola spojená s vlastníctvom bola prevedená na kupujúceho, a keď nezostávajú žiadne významné neistoty z protiplnení, pridružených nákladov a možných reklamácií alebo vrátenia výrobkov a tovaru. Tržby sa vykazujú po odpočítaní daní a zliav. Tržby sa neučtujú, ak existuje významná neistota, či bude odplata za predaj a s tým súvisiace náklady uhradené, alebo či bude tovar vrátený, alebo či v súvislosti s tovarom bude potrebné naďalej zasahovať do riadenia tohto tovaru zo strany spoločnosti. O výnosoch za služby sa účtuje vtedy, kedy boli príslušné služby poskytnuté, pomerne podľa stupňa dokončenia k súvahovému dňu.

(ii) Dotácie

Dotácie sa nevykazujú, kým neexistuje primerané uistenie o tom, že spoločnosť splní podmienky súvisiace s dotáciami.

Dotácie sa systematicky vykazujú vo výkaze súhrnných ziskov a strát v obdobiach, v ktorých spoločnosť vykazuje ako náklady súvisiace výdavky, ktoré majú dotácie kompenzovať. Konkrétne, dotácie, ktorých základnou podmienkou je, aby spoločnosť obstarala, vybudovala alebo inak nadobudla dlhodobý majetok, sa vykazujú ako výnosy budúcich období vo výkaze o finančnej situácii a sú preúčtované do výkazu súhrnných ziskov a strát systematicky počas životnosti súvisiaceho majetku.

Dotácie, ktoré sa majú prijať ako náhrada za už vynaložené náklady alebo vzniknuté straty, alebo ktorých účelom je poskytnutie okamžitej finančnej pomoci spoločnosti bez súvisiacich budúcich nákladov, sa vykazujú vo výkaze súhrnných ziskov a strát v období, s ktorým vecne a časovo súvisia.

(t) Náklady

(i) Splátky operatívneho lízingu

Splátky operatívneho lízingu sa účtujú rovnomerne do nákladov počas doby nájmu.

(ii) Finančné náklady a finančné výnosy

Finančné náklady a finančné výnosy zahŕňajú náklady na prijaté úvery a pôžičky vypočítané použitím efektívnej úrokovej miery, prijaté úroky, príjmy z dividend, príjmy z predaja finančných investícií, kurzové zisky a straty a bankové poplatky. Náklady na prijaté úvery a pôžičky priamo súvisiace s obstaraním dlhodobého hmotného majetku sa účtujú do obstarávacej ceny majetku. Výnosové úroky sa vykazujú vo výkaze ziskov a strát v roku, s ktorým časovo a vecne súvisia s použitím metódy efektívneho výnosu. Príjmy z dividend sa vykazujú vo výkaze ziskov a strát v deň, keď sú priznané.

(u) Vykazovanie o segmentoch

Na základe štruktúry používanej pre vnútrofiremné výkazníctvo a riadenie spoločnosti sa spoločnosť chápe ako jeden podnikateľský segment a to výroba a predaj oceľových rúr predovšetkým pre priemyselné využitie a podporné služby.

(v) Daň z príjmov

Daň z príjmov za účtovné obdobie zahŕňa splatnú a odloženú daň.

Splatná daň sa vypočíta z daňového zisku účtovného obdobia, s použitím daňovej sadzby platnej k súvahovému dňu, a prípadných úprav splatnej dane za minulé účtovné obdobia.

Odložená daň z príjmov sa vypočíta zo všetkých dočasných rozdielov medzi daňovou a účtovnou zostatkovou hodnotou aktív a daňovou a účtovnou hodnotou pasív záväzkovou metódou. Pri výpočte odloženej dane sa používa sadzba dane z príjmov očakávaná v období, v ktorom sa má vysporiadať príslušná pohľadávka alebo záväzok. Odložená daň sa účtuje vo výkaze ziskov a strát s výnimkou tých pohľadávok a záväzkov, ktoré sa účtujú priamo s protizápisom vo vlastnom imaní.

Odložená daň sa nepočíta z nasledovných dočasných rozdielov:

- z goodwillu – daňovo neuznaná položka,
- z prvotného vykázania majetku a záväzkov pri transakcii, ktorá neovplyvňuje účtovný ani daňový zisk, nejedná sa o podnikovú kombináciu a nespôsobuje vznik prípočítateľných a odpočítateľných dočasných rozdielov,
- z dočasných rozdielov, ktoré vznikajú pri investíciách do dcérskych, spoločných a pridružených spoločností, kedy spoločnosť kontroluje vysporiadanie dočasných rozdielov a je pravdepodobné, že dočasné rozdiely nebudú realizované v blízkej budúcnosti.

Pri výpočte odloženej dane sa zohľadňuje aj očakávaný spôsob realizácie alebo úhrady účtovnej hodnoty majetku alebo záväzku. Odložená daňová pohľadávka sa vykazuje iba vtedy, keď je pravdepodobné, že spoločnosť v budúcnosti dosiahne dostatočný základ dane, voči ktorému sa odložená daňová pohľadávka bude môcť využiť. Účtovná hodnota odložených daňových pohľadávok sa posudzuje vždy k súvahovému dňu.

Odložené daňové pohľadávky a záväzky sa navzájom zúčtujú, ak existuje právny nárok na zúčtovanie splatných daňových pohľadávok so splatnými daňovými záväzkami a ak súvisia s daňou z príjmov vyrubenou tým istým daňovým úradom, pričom spoločnosť má v úmysle zúčtovať svoje splatné daňové pohľadávky a záväzky na netto báze.

Poznámky k individuálnym finančným výkazom za rok končiaci sa 31. decembra 2024 (v eurách)

4 VÝZNAMNÉ ÚČTOVNÉ ODHADY A KLÚČOVÉ ZDROJE NEISTOTY PRI ODHADOCH

Pri uplatňovaní účtovných postupov spoločnosti, ktoré sú opísané v poznámke 3, vedenie spoločnosti prijalo nasledujúce rozhodnutia týkajúce sa neistôt a odhadov, ktoré majú vplyv na sumy vykázané vo finančných výkazoch. Existuje riziko možných úprav v budúcich obdobiach v súvislosti s takýmito záležitosťami v nasledujúcich oblastiach:

Zníženie hodnoty budov, stavieb, strojov a zariadení

Spoločnosť vypočítala a zaúčtovala stratu zo zníženia hodnoty budov, stavieb, strojov a zariadení na základe posúdenia ich budúceho využitia, plánovanej likvidácie a predaja. Spoločnosť nepredpokladá, že v budúcnosti budú potrebné významné úpravy z titulu zníženia hodnoty majetku vzhľadom na úroveň výroby a tržieb. Pozri tiež pozn. 5.

Súdne spory

Spoločnosť je stranou v rôznych súdnych sporoch, pri ktorých vedenie odhadlo pravdepodobnosť straty a predpokladá, že spoločnosti spôsobia odliš peňažných prostriedkov. Pri tomto posúdení sa spoločnosť spolieha na poradenstvo externých právnych poradcov, najnovšie dostupné informácie o stave súdneho konania a na interné posúdenie pravdepodobného výsledku sporov. Konečná výška akýchkoľvek prípadných strát v súvislosti so súdnymi spormi nie je známa avšak podľa odhadov vedenia spoločnosti môže spôsobiť zásadné úpravy predchádzajúcich odhadov. Podrobnejšie informácie o súdnych sporoch sú uvedené v pozn. 32.3.

Odpisy

Dlhodobý hmotný majetok sa odpisuje rovnomerne počas predpokladanej doby životnosti jednotlivých položiek dlhodobého hmotného majetku. Pozemky a nedokončené investície sa neodpisujú. Predpokladané doby životnosti sú nasledovné:

- budovy, haly a stavby 12 – 80 rokov,
- stroje, zariadenia a dopravné prostriedky 4 – 20 rokov.

Dlhodobý hmotný majetok obstaraný formou finančného lízingu sa odpisuje počas predpokladanej doby životnosti rovnako ako vlastný majetok.

Zisk alebo strata z predaja alebo vyradenia určitej položky dlhodobého hmotného majetku je plne zohľadnená vo výkaze ziskov a strát.

Softvér sa odpisuje rovnomerne počas predpokladanej doby životnosti, ktorá je 4 – 5 rokov.

Rezerva na zamestnanecké požitky

Spoločnosť používa model na výpočet zamestnaneckých požitkov (viď. bod 3(n) vyššie), v ktorom zohľadňuje očakávanú fluktuáciu zamestnancov, rast miezd, diskontný faktor a všetky požitky, ktoré plánuje vyplatiť zamestnancom.

5 BUDOVY, STAVBY, STROJE A ZARIADENIA

	Pozemky a budovy	Stroje a zariadenia	Nedokončené investície	Spolu
Obstarávacia cena				
1. január 2024	137 476 530	257 082 996	9 724 334	404 283 860
Prírastky	1 275 655	-	13 748 833	15 024 488
Úbytky	(307 848)	(2 687 216)	(221 946)	(3 217 010)
Presuny	895 392	7 692 107	(8 587 499)	-
31. december 2024	139 339 729	262 087 887	14 663 722	416 091 338
Oprávky, opravné položky				
1. január 2024	84 002 844	176 792 130	-	260 794 974
Odpisy, zúčtovanie zostatkovej ceny	2 724 306	7 940 555	-	10 664 861
Strata zo zníženia hodnoty	-	-	15 204	15 204
Úbytky	(301 550)	(1 823 989)	-	(2 125 539)
Presuny	-	-	-	-
31. december 2024	86 425 600	182 908 696	15 204	269 349 500
Zostatková cena				
1. január 2024	53 473 686	80 290 866	9 724 334	143 488 886
31. december 2024	52 914 129	79 179 191	14 648 518	146 741 838

Spoločnosť eviduje majetok formou lízingu (Podávateľ liaciach práškov VESUVIUS) v zostatkovej hodnote 83 tis. eur.

Obstarávacia cena plne odpísaných budov, stavieb, strojov a zariadení, ktoré sa ešte stále používajú, k 31. decembru 2024 predstavuje 40 992 tis. eur (k 31. decembru 2023: 42 063 tis. eur).

Budovy, stavby, stroje a zariadenia zahŕňajú hrad Slovenská Ľupča v zostatkovej hodnote 2 644 tis. eur (31. december 2023: 2 710 tis. eur), ktorý je sčasti sprístupnený verejnosti a sčasti sa využíva na reprezentatívne účely. Na základe posúdenia indikátorov znehodnotenia podľa IAS 36 „Zníženie hodnoty majetku“ spoločnosť dospela k záveru, že nie je potrebné vyčíslávať stratu zo zníženia hodnoty hradu.

Spoločnosť začala v roku 2007 prehodnocovať odhadované zostatkové doby životnosti dlhodobého hmotného majetku a pre účely odpisovania rozdelila významné položky majetku na významné časti, tak ako to vyžaduje IAS 16 – Budovy, stavby, stroje a zariadenia. V dôsledku prehodnotenia životnosti došlo v roku 2024 k zníženiu výšky odpisov dlhodobého hmotného majetku o 843 tis. eur.

Medzi najvýznamnejšie prírastky dlhodobého hmotného majetku v roku 2024 patrí technické zhodnotenie výroby lúp - mechanická a hydraulická časť dierovacieho lisu v hodnote 942 tis. eur, technické zhodnotenie Úpravárenskej linky rúr fixných dĺžok č. 4 v hodnote 1 065 tis. eur. Medzi nový majetok možno zaradiť obstaranie novej Sociálno-administratívnej budovy na šrotovom poli v hodnote 533 tis. eur, Trojťahový plamencový žiarotrubný kotol (kotol K8) v sume 867 tis. eur a Automatizácia vstupnej rozvodne NZ v hodnote 1 441 tis. eur.

Založený majetok

K 31. decembru 2024 mala spoločnosť dlhodobý hmotný majetok, ktorý je predmetom záložného práva zriadeného na zabezpečenie bankových úverov v zostatkovej hodnote 52 513 tis. eur (v reálnej hodnote približne 93 mil. eur). Zostatková hodnota dlhodobého hmotného majetku, s ktorým má spoločnosť obmedzené právo nakladať (vecné bremeno), bola 5 082 tis. eur.

Poistenie majetku

Dlhodobý majetok je poistený voči všetkým rizikám do výšky obstarávacej ceny v poisťovni Alianz-Slovenská poisťovňa, a.s.

Obstarávacie ceny dlhodobého majetku sú zaktualizované na nové hodnoty, ktoré boli vypočítané preindexovaním hodnôt pôvodných obstarávacích cien na ceny zodpovedajúce reálnej hodnote poisteného majetku.

Poznámky k individuálnym finančným výkazom

za rok končiaci sa 31. decembra 2024 (v eurách)

Predmet poistenia	Druh poistenia	Názov a sídlo poisťovne	Poistná suma
Súbor nehnuteľného majetku	Proti všetkým rizikám	Allianz-Slovenská poisťovňa, a.s., Bratislava	465 932 379
Súbor hnutelého majetku	Proti všetkým rizikám	Allianz-Slovenská poisťovňa, a.s., Bratislava	516 854 108
Obstaranie nového dlhodobého hmotného majetku	Proti všetkým rizikám	Allianz-Slovenská poisťovňa, a.s., Bratislava	3 000 000

6 NEHMOTNÝ MAJETOK

	Softvér	Nedokončené investície	Spolu
Obstarávacia cena			
1. január 2024	807 332	-	807 332
Prírastky	-	21 542	21 542
Úbytky	(1 388)	-	(1 388)
Presuny	21 542	(21 542)	-
31. december 2024	827 486	-	827 486
Oprávky			
1. január 2024	593 671	-	593 671
Amortizácia	34 012	-	34 012
Úbytky	(1 388)	-	(1 388)
31. december 2024	626 295	-	626 295
Zostatková cena			
1. január 2024	213 661	-	213 661
31. december 2024	201 191	-	201 191

7 INVESTÍCIE V DCÉRSKYCH A PRIDRUŽENÝCH SPOLOČNOSTIACH

Investície v dcérskych a pridružených spoločnostiach zahŕňajú tieto majetkové účasti:

	31. december 2024	31. december 2023
Investície v dcérskych spoločnostiach		
ŽP Informatika s.r.o.	1 034 078	1 034 078
Transformaciones Metalurgicas, S.A.U. (TRANSMESA)	16 980 734	16 980 734
ŽP-Gastroservis, s.r.o.	1 000 000	1 000 000
ŽP EKO QELET a.s.	26 924 835	26 924 835
UHL, s.r.o.	2 123 107	2 123 107
Pipex Deutschland GmbH	130 722	130 722
Tále, a.s.	17 423 494	17 423 494
FK Železiarne Podbrezová a.s.	728 035	728 035
ŠK Železiarne Podbrezová a.s.	330 306	330 306
SLOVRUR Sp. z o. o.	711 774	711 774
ZANINONI SLOVAKIA s.r.o.	984 965	984 965
ŽP VVC s.r.o.	33 194	33 194
PIPEX ITALIA S.p.A.	320 124	320 124
ŽIAROMAT a.s.	4 843 951	4 843 951
ŽP Bezpečnostné služby s.r.o.	200 000	200 000
KBZ s.r.o.	3 649 286	3 649 286
ŽP Rehabilitácia s.r.o.	150 000	150 000
ŽP Trade Bohemia, a.s.	1 779 595	1 779 595
Dcérske spoločnosti, spolu	79 348 200	79 348 200
Investície v pridružených spoločnostiach		
TOM-FERR Zrt.	2 032 232	2 032 232
Pridružené spoločnosti, spolu	2 032 232	2 032 232
Opravná položka k dcérskym spoločnostiam		
UHL, s.r.o.	54 962	45 798
Tále a.s.	3 083 577	2 678 125
FK Železiarne Podbrezová a.s.	650 292	697 616
ŽIAROMAT a.s.	2 465 724	1 944 962
Opravná položka k dcérskym spoločnostiam, spolu	6 254 555	5 366 501
Spolu, netto	75 125 877	76 013 931

Vzhľadom na to, že nepriaznivá ekonomická situácia v spoločnostiach Tále, a.s., ŽIAROMAT a.s. a UHL, s.r.o., naďalej pretrváva, Spoločnosť navýšila opravné položky.

Poznámky k individuálnym finančným výkazom

za rok končiaci sa 31. decembra 2024 (v eurách)

Názov	Krajina založenia	Vlastnícky podiel/ Hlasovacie práva v %		Predmet činnosti	Vlastné imanie		Zisk/(strata)	
		2024	2023		31. december 2024	31. december 2023	2024	2023
ŽP Informatika s.r.o.	Slovenská republika	100,00 %	100,00 %	IT služby	2 357 770	2 301 811	87 959	33 360
Transformaciones Metalurgicas S.A.U.*	Španielsko	100,00 %	100,00 %	Výroba oceľových rúr	27 480 125	26 153 854	2 826 271	2 825 291
ŽP-Gastroservis, s.r.o.	Slovenská republika	100,00 %	100,00 %	Stravovacie služby	1 162 294	1 131 868	30 426	24 161
ŽP EKO QLELET a.s.*	Slovenská republika	66,27 %	66,27 %	Nákup a predaj šrotu	20 972 392	22 728 436	(1 756 044)	480 515
Pipex Deutschland GmbH	Spolková republika Nemecko	80,00 %	80,00 %	Obchodná činnosť	1 649 541	1 619 014	630 527	710 620
Tále, a.s.*	Slovenská republika	93,31 %	93,31 %	Cestovný ruch	15 368 039	15 707 299	(341 069)	(468 365)
UHL, s.r.o.	Slovenská republika	100,00 %	100,00 %	Obchodná činnosť	1 239 822	1 248 986	(9 164)	(14 132)
FK Železiarne Podbrezová a.s.*	Slovenská republika	55,00 %	55,00 %	Šport, reklama a propagácia	141 351	36 961	96 545	(181 401)
ŠK Železiarne Podbrezová a.s.	Slovenská republika	99,50 %	99,50 %	Šport, reklama a propagácia	478 178	468 732	9 723	20 931
SLOVRUR Sp. z o.o.	Poľsko	90,00 %	90,00 %	Obchodná činnosť	4 596 395	5 149 426	929 828	1 528 531
ŽP VVC s.r.o.	Slovenská republika	100,00 %	100,00 %	Výskumná a vývojová činnosť	257 720	242 506	17 214	26 106
PIPEX ITALIA S.p.A.*	Taliansko	85,00 %	85,00 %	Obchodná činnosť	12 880 351	12 513 018	1 802 117	2 200 000
ŽIAROMAT a.s.*	Slovenská republika	100,00 %	100,00 %	Hutníctvo	2 378 228	2 904 603	(681 344)	3 348
ZANIMONI SLOVAKIA s.r.o.	Slovenská republika	100,00 %	100,00 %	Prepravné služby	2 396 535	2 522 769	623 767	777 315
ŽP Bezpečnostné služby s.r.o.	Slovenská republika	100,00 %	100,00 %	Prevádzkovanie strážnej služby	361 071	353 311	9 760	11 440
KBZ s.r.o.	Slovenská republika	70,00 %	70,00 %	Nákup a predaj šrotu	2 916 341	3 311 863	(395 522)	(180 503)
ŽP Rehabilitácia s.r.o.	Slovenská republika	100,00 %	100,00 %	Organizovanie podujatí, reklama, marketing, dopr. zdravotná služba	243 900	236 922	6 978	23 726
ŽP Trade Bohemia, a.s.	Česká republika	100,00 %	100,00 %	Obchodná činnosť	2 783 157	3 061 270	434 199	690 575

* Hodnoty pri daných spoločnostiach nie sú ku dňu zostavenia poznámok materskej spoločnosti overené audítorom a vychádzajú z údajov zostavených predpisov platných v krajine ich založenia.

Založený majetok

K 31. decembru 2024 nemala spoločnosť finančný majetok, ktorý bol predmetom záložného práva zriadeného na zabezpečenie bankových úverov.

Poznámky k individuálnym finančným výkazom za rok končiaci sa 31. decembra 2024 (v eurách)

8 OSTATNÝ DLHODOBÝ MAJETOK

	31. december 2024	31. december 2023
Poskytnutá dlhodobá pôžička	890 000	1 010 000
Náklady budúcich období	60 962	74 905
Derivátové finančné nástroje	114 966	306 191
Ostatné dlhodobé pohľadávky	89 385	76 515
Spolu	1 155 313	1 467 611

9 ZÁSoby

	31. december 2024	31. december 2023
Materiál a náhradné diely	40 235 693	42 216 937
Nedokončená výroba	17 374 617	27 183 943
Hotové výrobky	20 772 333	20 931 946
Tovar	201 986	1 537 573
Opravná položka	(3 067 429)	(3 971 957)
Spolu	75 517 200	87 898 442

K 31. decembru 2024 a k 31. decembru 2023 neboli žiadne zásoby založené ako záruka za bankové úvery.

Opravné položky k zásobám

	Stav k 1. januáru 2024	Tvorba	Použitie	Zrušenie	Stav k 31. decembru 2024
Materiál a náhradné diely	1 425 226	1 914 537	(1 479 377)	(40 170)	1 820 216
Hotové výrobky	2 451 357	1 141 006	(2 451 357)	-	1 141 006
Tovar	95 374	44 205	(33 372)	-	106 207
Spolu	3 971 957	3 099 748	(3 964 106)	(40 170)	3 067 429

Zmena stavu opravnej položky k zásobám je súčasťou „Ostatných prevádzkových nákladov a výnosov“.

Poistenie zásob

Predmet poistenia	Druh poistenia	Názov a sídlo poisťovne	Poistná suma
Zásoby (rozprac. výroba, polotovary, hotové výrobky)	Proti všetkým rizikám	Allianz-Slovenská poisťovňa, a.s., Bratislava	95 000 000

10 POHLADÁVKY Z OBCHODNÉHO STYKU A OSTATNÝ FINANČNÝ MAJETOK

	31. december 2024	31. december 2023
Pohľadávky z obchodného styku	36 291 993	31 392 689
Poskytnuté pôžičky spriazneným osobám	920 000	1 220 000
Ostatné daňové pohľadávky	4 244 608	5 298 723
Pohľadávky z dotácií	120 760	520 760
Ostatné pohľadávky	1 149 535	1 178 983
Opravná položka k pochybným pohľadávkam	(223 454)	(122 992)
Pohľadávky z obchodného styku a ostatné pohľadávky, spolu	42 503 442	39 488 163

Ostatné daňové pohľadávky vo výške 4 245 tis. eur (31. decembra 2023: 5 299 tis. eur) predstavujú pohľadávky z titulu DPH.

Poskytnuté pôžičky predstavujú pôžičky poskytnuté spoločnosti KBZ s.r.o. vo výške 620 tis. eur, spoločnosti Tále, a.s., v hodnote 200 tis. eur a spoločnosti FK Železiarne Podbrezová a.s. vo výške 100 tis. eur (31. decembra 2023: 1 220 tis. eur).

Ostatné pohľadávky vo výške 1 150 tis. eur predstavujú najmä poskytnuté krátkodobé pôžičky stranám mimo konsolidovanej skupiny (k 31. decembru 2023: 1 179 tis. eur).

Opravná položka je tvorená hlavne na pohľadávky v konkurze vo výške 100 % hodnoty pohľadávky.

K 31. decembru 2024 a 31. decembru 2023 nemá spoločnosť zriadené žiadne záložné právo na pohľadávky ako záruku za bankové úvery.

Členenie pohľadávok z obchodného styku a ostatných pohľadávok:

	31. december 2024	31. december 2023
Pohľadávky do lehoty splatnosti	39 692 922	37 057 072
Pohľadávky po lehote splatnosti	3 033 974	2 554 083
Spolu	42 726 896	39 611 155

Veková štruktúra pohľadávok po splatnosti na ktoré nie je tvorená opravná položka:

	31. december 2024	31. december 2023
Do 90 dní	2 280 297	2 422 391
90 – 180 dní	453 916	8 700
180 – 360 dní	-	-
Nad 360 dní	-	-
Spolu	2 734 213	2 431 091

Poznámky k individuálnym finančným výkazom

za rok končiaci sa 31. decembra 2024 (v eurách)

Veková štruktúra pohľadávok po splatnosti na ktoré je tvorená opravná položka:

	31. december 2024	31. december 2023
Do 90 dní	-	-
90 – 180 dní	-	-
180 – 360 dní	152 615	-
Nad 360 dní	147 146	122 992
Spolu	299 761	122 992

11 OSTATNÝ MAJETOK

Ostatný obežný majetok pozostáva z nasledujúcich položiek:

	31. december 2024	31. december 2023
Náklady budúcich období	355 863	389 427
Príjmy budúcich období	293 692	223 597
Emisné kvóty	3 496 914	3 496 914
Spolu	4 146 469	4 109 938

Náklady budúcich období predstavujú najmä časovo rozlíšené poistné a predplatené náklady z režijných faktúr. Príjmy budúcich období predstavujú časovo rozlíšené úroky. Emisné kvóty predstavujú emisné kvóty nakúpené počas roka 2022 a 2023.

12 PENIAZE A PEŇAŽNÉ EKUIVALENTY

	31. december 2024	31. december 2023
Pokladnica	32 259	44 192
Bankové účty a vklady	630 376	840 238
Peniaze a peňažné ekvivalenty vykázané v súvahe	662 635	884 430
Peniaze a peňažné ekvivalenty uvedené vo výkaze peňažných tokov	662 635	884 430

13 VLASTNÉ IMANIE

Základné imanie

Základné imanie pozostáva z 2 384 135 ks kmeňových akcií (31. december 2023: 2 384 135 ks kmeňových akcií) v nominálnej hodnote 34 eur za akciu plne splatených k 31. decembru 2024 a 31. decembru 2023. Základné imanie bolo v plnej výške zapísané do Obchodného registra.

Zákonný rezervný fond

Zákonný rezervný fond nie je možné rozdeliť medzi akcionárov a je určený na krytie budúcich strát z podnikania a na zvýšenie základného imania v súlade s platnou legislatívou.

Rozdelenie zisku za rok 2023

Zisk za rok končiaci sa 31. decembra 2023 vo výške 9 853 609 tis. eur bol na základe rozhodnutia Valného zhromaždenia z 24. júna 2024 prevedený do nerozdelného zisku minulých rokov.

14 ÚROČENÉ ÚVERY A PÔŽIČKY

	31. december 2024	31. december 2023
Úvery	49 500 006	32 500 000
Kontokorentné úvery	5 998 683	5 454 272
Prijatá pôžička od konečných vlastníkov spoločnosti	8 380 000	9 580 000
Závazky z lízingu	72 363	89 942
Úročené úvery a pôžičky spolu	63 951 052	47 624 214
Úvery podľa meny:		
EUR - s pevnou úrokovou sadzbou	8 452 363	9 669 942
EUR - s pohyblivou úrokovou sadzbou	55 498 689	37 954 272
Spolu	63 951 052	47 624 214
Úvery sú splatné nasledovne:		
Do jedného roka	28 780 209	12 471 850
Od jedného do dvoch rokov	8 399 393	9 598 470
Od dvoch do troch rokov	20 363	19 393
Od troch do štyroch rokov	14 138	20 363
Od štyroch do piatich rokov	26 736 949	25 514 138
Viac ako päť rokov	-	-
Spolu	63 951 052	47 624 214
Krátkodobá časť		
Úvery a pôžičky	28 761 739	12 454 271
Závazky z lízingu	18 470	17 579
Spolu	28 780 209	12 471 850

Úvery a pôžičky

Úrokové sadzby úverov a pôžičiek:

EUR – s pevnou sadzbou	3,00 %
EUR – s pohyblivou sadzbou	1M – 3M EURIBOR +1,2 – 1,95 % p.a.; ESTER + 1,20 %; 1Y Euribor + 0,60 % p.a.

Poznámky k individuálnym finančným výkazom za rok končiaci sa 31. decembra 2024 (v eurách)

Reálna hodnota úverov a pôžičiek spoločnosti sa približne rovná ich účtovnej hodnote. Reálna hodnota predstavuje peňažné toky diskontované s použitím úrokovej sadzby, ktorú by podľa predpokladu vedenia spoločnosti bolo možné získať v deň zostavenia finančných výkazov. Vedenie spoločnosti je v neustálom kontakte s financujúcimi bankami ohľadne plnenia požiadaviek vyplývajúcich z uzavretých úverových zmlúv. Spoločnosť v súčasnosti nedodržiava všetky podmienky stanovené v týchto zmluvách. V dôsledku tohto neplnenia bol obdržaný od príslušných bánk waiver, ktorý umožnil pokračovanie financovania aj napriek nesplneniu všetkých finančných ukazovateľov. V rámci tohto waiveru došlo k úprave úrokovej sadzby. Nepredpokladajú sa žiadne ďalšie plánované úpravy, ako je ďalšie zníženie úverových limitov alebo ďalšie zmeny v podmienkach financovania zo strany bánk.

15 OSTATNÉ DLHODOBÉ ZÁVÄZKY

	31. december 2024	31. december 2023
Výnosy budúcich období	4 073 540	4 389 291
z toho: dotácie	4 062 319	4 379 593
ostatné	11 221	9 698
Výdavky budúcich období	5 996	6 558
Ostatné dlhodobé záväzky	98 896	81 901
Spolu	4 178 432	4 477 750

16 REZERVA NA ZAMESTNANECKÉ POŽITKY

Podľa slovenského zákonníka práce a v súlade s Programom predstavenstva platí spoločnosť svojim zamestnancom požitky uvedené nižšie. Program dlhodobých zamestnaneckých požitkov je program so stanovenými požitkami, podľa ktorého majú zamestnanci nárok na jednorazový príspevok pri odchode do starobného alebo invalidného dôchodku a v závislosti od stanovených podmienok, aj na pravidelný vernostný príspevok a odmenu pri životnom jubileu. K 31. decembru 2024 sa tento program vzťahoval na 2 562 zamestnancov spoločnosti (k 31. decembru 2023: 2 794 zamestnancov). K tomuto dátumu bol program tzv. nekrytý finančnými zdrojmi, teda bez osobitne určených aktív slúžiacich na krytie záväzkov, ktoré z neho vyplývajú.

	31. december 2024	31. december 2023
Súčasná hodnota odmien pri odchode do dôchodku	6 185 992	7 079 812
Súčasná hodnota odmien za dĺžku zamestnaneckého pomeru	737 629	763 519
Súčasná hodnota odmien pri príležitosti životných jubileí	277 702	292 011
Spolu	7 201 323	8 135 342

Kľúčové poistno-matematické predpoklady:

	K 31. decembru 2024
Reálna budúca miera nárastu miezd, p. a.	rok 2025 0 %, ďalšie roky 3,00 %
Fluktuácia zamestnancov, p. a.	9,08 %
Vek odchodu do dôchodku	64 rokov a menej, podľa platnej legislatívy

Spoločnosť vo výpočte rezervy na zamestnanecké požitky použila úrokovú mieru z aktuálne vydaných štátnych dlhopisov SR so splatnosťou 20 rokov.

17 ODLOŽENÝ DAŇOVÝ ZÁVÄZOK

Nasledujúca tabuľka zobrazuje najvýznamnejšie odložené daňové pohľadávky a záväzky vykázané spoločnosťou a pohyby v týchto položkách počas bežného a minulého účtovného obdobia:

	K 1. januáru 2024	(Na ťarchu)/v prospech zisku bežného roka	(Na ťarchu) vlastného imania	K 31. decembru 2024
Budovy, stavby, stroje a zariadenia	(9 940 242)	(2 323 194)	-	(12 263 436)
Zásoby	880 244	(112 035)	-	768 209
Pohľadávky	4 099	6 852	-	10 951
Daňová licencia	-	3 840	-	3 840
Finančné deriváty	(64 300)	-	36 708	(27 592)
Záväzky	1 093 792	273 740	-	1 367 532
Zamestnanecké požitky	1 708 422	19 896	-	1 728 318
Výskum a vývoj	1 176 902	689 981	-	1 866 883
Dotácie	108 055	(23 222)	-	84 833
Spolu	(5 033 028)	(1 464 142)	36 708	(6 460 462)
	K 1. januáru 2023	(Na ťarchu)/v prospech zisku bežného roka	(Na ťarchu) vlastného imania	K 31. decembru 2023
Budovy, stavby, stroje a zariadenia	(9 514 876)	(425 366)	-	(9 940 242)
Zásoby	186 939	693 305	-	880 244
Pohľadávky	6 447	(2 348)	-	4 099
Finančné deriváty	(189 292)	-	124 992	(64 300)
Záväzky	3 094 496	(2 000 704)	-	1 093 792
Zamestnanecké požitky	2 316 777	(608 355)	-	1 708 422
Výskum a vývoj	-	1 176 902	-	1 176 902
Dotácie	111 964	(3 909)	-	108 055
Spolu	(3 987 545)	(1 170 475)	124 992	(5 033 028)

V súlade s účtovnými zásadami spoločnosť vzájomne započítala odložené daňové pohľadávky a záväzky.

Poznámky k individuálnym finančným výkazom za rok končiaci sa 31. decembra 2024 (v eurách)

Nasledujúca tabuľka uvádza zostatky odloženej dane (po zúčtovaní) pre účely vykázania v súvahe:

	31. december 2024	31. december 2023
Odložená daňová pohľadávka	6 859 789	5 879 835
Odložený daňový záväzok	(13 320 251)	(10 912 863)
Spolu	(6 460 462)	(5 033 028)

18 ZÁVÄZKY Z OBCHODNÉHO STYKU A OSTATNÉ ZÁVÄZKY

	31. december 2024	31. december 2023
Závazky z obchodného styku	20 170 231	17 793 883
Dividendy	41 057	51 424
Závazky voči zamestnancom a zo sociálneho zabezpečenia	8 810 483	8 485 591
Ostatné daňové záväzky	547 254	585 771
Výnosy budúcich období z dotácií, krátkodobé	555 304	619 412
Ostatné záväzky	4 083 740	3 474 906
Spolu	34 208 069	31 010 987

Ostatné záväzky predstavujú hlavne rezervu na súdny spor týkajúci sa vytesnenia minoritných akcionárov spol. ŽĎAS a. s. v hodnote 3 409 tis. eur (k 31. decembru 2023: 3 409 eur). V roku 2024 nedošlo k posunu v súdnych pojednaniach, preto sa hodnota rezervy nezmenila.

Členenie záväzkov z obchodného styku a ostatných záväzkov:

	31. december 2024	31. december 2023
Závazky do lehoty splatnosti	32 774 826	29 283 169
Závazky po lehote splatnosti	1 433 243	1 727 818
Spolu	34 208 069	31 010 987

Závazky zo sociálneho fondu (zahrnuté v záväzkoch voči zamestnancom a zo sociálneho zabezpečenia):

	Suma
Počiatočný stav k 1. januáru 2024	12 734
Tvorba spolu	732 463
Čerpanie spolu	646 014
Konečný stav k 31. decembru 2024	99 183

19 VÝNOSY

Výnosy pozostávajú z nasledujúcich položiek:

Komodita	Rok končiaci sa 31. decembra 2024		Rok končiaci sa 31. decembra 2023	
	Suma	%	Suma	%
Vlastné výrobky	272 027 862	98,31	311 055 126	99,03
Tovar	2 837 674	1,03	1 381 604	0,44
Služby	1 828 271	0,66	1 666 722	0,53
Predaje, spolu	276 693 807	100,00	314 103 452	100,00

Výnosy spoločnosti podľa oblastí odbytu:

	Rok končiaci sa 31. decembra 2024		31. decembra 2023	
	Suma	%	Suma	%
Slovenská republika	19 785 570		21 509 243	
Česká republika	35 018 133		36 758 785	
Ostatné krajiny Európskej únie	187 721 691		215 209 482	
Ostatné krajiny Európy	18 753 857		26 136 640	
Stredný východ	4 201 192		628 188	
Ďaleký východ	45 446		514 093	
USA	11 014 758		13 281 556	
Ostatný export	153 160		65 465	
Výnosy, spolu	276 693 807		314 103 452	

Výnosy spoločnosti za vlastné výrobky podľa výrobného programu:

	Rok končiaci sa 31. decembra 2024		31. decembra 2023	
	Suma	%	Suma	%
Bloky	37 720 579		38 725 446	
Valcované rúry	142 191 305		166 706 443	
Presné rúry	83 248 246		95 518 892	
Oblúky	5 103 370		4 798 794	
Hutná druhovýroba	3 231 060		4 586 765	
Ostatné	533 302		718 786	
Výnosy za vlastné výrobky, spolu	272 027 862		311 055 126	

Spoločnosť sa pri predaji výrobkov v roku 2024 riadila medzinárodnými obchodnými pravidlami Incoterms, najmä FCA, CPT, DAP. Priemerná doba splatnosti faktúr vystavených v roku 2024 je 55 dní.

Poznámky k individuálnym finančným výkazom za rok končiaci sa 31. decembra 2024 (v eurách)

20 AKTIVÁCIA

	Rok končiaci sa	
	31. decembra 2024	31. decembra 2023
Aktivácia materiálu	6 827 783	7 568 539
Aktivácia vnútroorganizačných služieb	148 004	238 743
Aktivácia dlhodobého hmotného majetku	1 726 880	1 106 386
Aktivácia, spolu	8 702 667	8 913 668

Aktivácia materiálu predstavuje úpravu materiálu vo vlastnej réžii pre jeho ďalšie použitie vo výrobe.

21 SPOTREBA MATERIÁLU A ENERGIE

	Rok končiaci sa	
	31. decembra 2024	31. decembra 2023
Spotreba materiálu	132 154 470	129 755 746
Spotreba energií	54 717 527	70 201 038
Náklady na predaný tovar	2 768 023	1 360 725
Spotreba materiálu a energie, spolu	189 640 020	201 317 509

22 OSOBNÉ NÁKLADY

	Rok končiaci sa	
	31. decembra 2024	31. decembra 2023
Mzdové náklady	58 272 547	52 186 064
Náklady na sociálne zabezpečenie	26 666 403	22 622 368
Spolu	84 938 950	74 808 432

Počet zamestnancov spoločnosti k 31. decembru 2024 bol 2 562, z toho vedúcich zamestnancov 94 (k 31. decembru 2023: 2 794, z toho vedúcich zamestnancov 105). Priemerný prepočítaný počet zamestnancov spoločnosti za rok končiaci 31. decembru 2024 bol 2 710 (k 31. decembru 2023: 2 911).

23 OSTATNÉ PREVÁDZKOVÉ VÝNOSY A NÁKLADY

Ostatné prevádzkové výnosy pozostávajú z nasledujúcich položiek:

	Rok končiaci sa	
	31. decembra 2024	31. decembra 2023
Zisk z predaja budov, stavieb, strojov, zariadení a nehmotného majetku	148 496	48 028
Zisk z predaja materiálu	566 519	591 930
Výnosy z dotácií	4 423 000	3 621 969
Náhrady škôd od poisťovne	272 951	97 941
Ostatné prevádzkové výnosy	188 028	122 388
Ostatné prevádzkové výnosy, spolu	5 598 994	4 482 256

Výnosy z dotácií sú vysvetlené v bode 29.

Ostatné prevádzkové náklady pozostávajú z nasledujúcich položiek:

	Rok končiaci sa	
	31. decembra 2024	31. decembra 2023
Tvorba/(rozpustenie) opravných položiek k pohľadávkam a zásobám	715 316	3 416 501
Zmena zo zníženia hodnoty budov, stavieb, strojov a zariadení	15 204	-
Poistné	1 612 183	1 342 569
Ostatné dane a poplatky	443 673	326 401
Ostatné prevádzkové náklady	1 211 471	639 525
Ostatné prevádzkové náklady, spolu	3 997 847	5 724 996

24 ÚROKOVÉ VÝNOSY

	Rok končiaci sa	
	31. decembra 2024	31. decembra 2023
Úroky na bankových účtoch	2 882	34 247
Úroky z pôžičiek	173 741	170 350
Úrokové výnosy, spolu	176 623	204 597

25 ÚROKOVÉ NÁKLADY

	Rok končiaci sa	
	31. decembra 2024	31. decembra 2023
Úvery a pôžičky	2 756 052	1 669 157
Úroky z faktoringu	-	15 352
Ostatné	3 981	1 204
Náklady úroky, spolu	2 760 033	1 685 713

Poznámky k individuálnym finančným výkazom za rok končiaci sa 31. decembra 2024 (v eurách)

26 OSTATNÉ FINANČNÉ VÝNOSY A NÁKLADY

Ostatné finančné výnosy pozostávajú z nasledujúcich položiek:

	Rok končiaci sa	
	31. decembra 2024	31. decembra 2023
Dividendy z finančných investícií	6 341 702	11 168 479
Kurzové zisky	464 028	957 551
Výnosy z finančných derivátov	275 601	192 882
Ostatné finančné výnosy	6 974	-
Ostatné finančné výnosy, spolu	7 088 305	12 318 912

Ostatné finančné náklady pozostávajú z nasledujúcich položiek:

	Rok končiaci sa	
	31. decembra 2024	31. decembra 2023
Kurzové straty	397 765	664 352
Straty z finančných derivátov	-	21 889
Opravné položky k finančným investíciám	888 054	600 637
Ostatné finančné náklady	110 235	147 422
Ostatné finančné náklady, spolu	1 396 054	1 434 300

27 DAŇ Z PRÍJMOV

	Rok končiaci sa	
	31. decembra 2024	31. decembra 2023
Splatná daň bežného obdobia	4 304	6 210
Odložená daň bežného obdobia	1 464 142	1 170 475
Daň z príjmov, spolu	1 468 446	1 176 685

V nasledujúcej tabuľke je uvedené odsúhlasenie vykázananej dane z príjmov a teoretickej dane vypočítanej s použitím štandardných daňových sadzieb:

	Rok končiaci sa	
	31. decembra 2024	31. decembra 2023
Zisk/(strata) pred zdanením	(29 360 530)	11 030 294
Daň pri domácej miere zdanenia 21 % (2023: 21 %)	(6 165 712)	2 316 362
Daňový vplyv trvalých a dočasných rozdielov		
- trvalé rozdiely	522 798	376 597
- dočasné rozdiely	(3 137 541)	(3 686 604)
Vplyv zmeny sadzby dane	832 633	-
Neúčtované odložené dane	9 532 455	2 163 300
Ostatné	(116 187)	7 030
Daň z príjmov, spolu	1 468 446	1 176 685

Reálna sadzba dane sa líši od zákonom stanovenej sadzby dane vo výške 21 % (2023: 21 %) najmä v dôsledku rozdielov v klasifikácii niektorých položiek nákladov a výnosov na účtovné a daňové účely.

Pri výpočte odloženej dane sa použila sadzba dane z príjmov očakávaná v období, v ktorom sa má vysporiadať príslušná pohľadávka alebo záväzok. Preto spoločnosť použila sadzbu dane z príjmov platnú v nasledujúcom účtovnom období, t. j. 24 %.

V Slovenskej republike zdaňovacie obdobia rokov 2020 až 2024 stále podliehajú možnosti kontroly zo strany daňového úradu.

Spoločnosť vypracovala dokumentáciu k transakciám so zahraničnými spriaznenými osobami v súlade platnou slovenskou daňovou legislatívou.

28 FINANČNÉ DERIVÁTY

	Rok končiaci sa	
	31. decembra 2024	31. decembra 2023
Účtovná hodnota zabezpečovacích nástrojov	114 966	306 191
Zmena reálnej hodnoty zabezpečovacieho nástroja	(191 225)	(595 201)
Nominálna hodnota zabezpečovacieho nástroja	15 000 000	15 000 000

Spoločnosť k 31. decembru 2024 eviduje otvorené derivátové pozície v podobe úrokových swapov, ktoré zabezpečujú časť klubového úveru v nominálnej hodnote 15 mil. eur. Splatnosť úveru je 31. júla 2028 a priemerná úroková miera zabezpečovacích nástrojov je 1,93 %. Reálna hodnota otvorených derivátov k 31. decembru 2024 je 115 tis. eur a je vykázaná vo výkaze o finančnej situácii vo vlastnom imaní – zákonné a ostatné fondy a v ostatnom dlhodobom majetku. Úrokové swapy boli v roku 2024 efektívne.

Spoločnosť v priebehu roka 2024 realizovala derivátové operácie. Spoločnosť dosiahla v roku 2024 z úrokových derivátov zisk 276 tis. eur (k 31. decembru 2023: zisk 193 tis. eur), ktorý je vykázaný vo výkaze súhrnných ziskov a strát.

Poznámky k individuálnym finančným výkazom za rok končiaci sa 31. decembra 2024 (v eurách)

29 DOTÁCIE

	Pohľadávky z dotácií	Výnosy budúcich období z dotácií, dlhodobé	Výnosy budúcich období z dotácií, krátkodobé	Rozpustenie dotácií do výkazu súhrnných ziskov a strát
31. december 2024				
Investičné dotácie	-	4 062 319	386 536	393 220
Prevádzkové dotácie	120 760	-	168 768	4 029 780
Dotácie, spolu	120 760	4 062 319	555 304	4 423 000
31. december 2023				
Investičné dotácie	-	4 379 592	387 057	338 910
Prevádzkové dotácie	520 760	-	232 355	3 283 059
Dotácie, spolu	520 760	4 379 592	619 412	3 621 969

Vo výkaze o finančnej situácii sú uvedené investičné dotácie najmä „Rekonštrukcia budov SSŠ ŽP“ (1 905 tis. eur), „Zníženie energetickej náročnosti v ŽP“ (907 tis. eur), „Odprášenie EAF a LF pece“ (568 tis. eur), „Rekonštrukcia, modernizácia a výstavba futbalového štadióna“ (204 tis. eur), Výstavba FA Skalica (365 tis. eur).

Vo výkaze súhrnných ziskov a strát sú najmä výnosy z prevádzkových dotácií: kompenzácie podnikateľom za výrobu elektrickej energie z obnoviteľných zdrojov – Environmentálny fond (3 205 tis. eur), dotácia ÚRSO (558 tis. eur) a podpora duálneho vzdelávania (156 tis. eur).

V roku 2024 neboli zistené nesplnené podmienky a iné skutočnosti vyplývajúce zo zmlúv o poskytnutých dotáciách.

30 RIADENIE FINANČNÉHO RIZIKA

30.1 Riadenie kapitálového rizika

Spoločnosť riadi svoj kapitál tak, aby zabezpečila, že bude schopná pokračovať v činnosti ako zdravo fungujúci podnik s cieľom dosiahnuť optimálny vzťah medzi cudzími a vlastnými zdrojmi. Celková stratégia spoločnosti sa oproti roku 2023 nezmenila.

Ukazovateľ úverovej zaťaženosti na konci roka:

	31. december 2024	31. december 2023
Dlh ⁽ⁱ⁾	(63 951 051)	(47 624 214)
Peniaze a peňažné ekvivalenty	662 635	884 430
Čistý dlh	(63 288 416)	(46 739 784)
Vlastné imanie	(230 065 787)	(261 049 280)
Pomer čistého dlhu k vlastnému imaniu	28 %	18 %

(i) Dlh sa definuje ako dlhodobé a krátkodobé pôžičky.

30.2 Kategórie finančných nástrojov

	31. december 2024	31. december 2023
Úvery a pohľadávky (vrátane peňazí a peňažných ekvivalentov)	44 145 463	41 459 108
Finančný majetok	44 145 463	41 459 108
Bankové úvery a pôžičky vykázané v amortizovaných nákladoch	63 878 688	47 534 272
Závazky z finančného lízingu	72 363	89 942
Závazky z obchodného styku a ostatné záväzky	38 386 498	35 488 736
Finančné záväzky	102 337 549	83 112 950

a) Faktory finančného rizika

Spoločnosť je vystavená rôznym finančným rizikám, ktoré zahŕňajú dôsledky pohybu kurzov cudzích mien a úrokových sadzieb z úverov a dlhopisov. Vo svojom komplexnom programe riadenia rizika sa spoločnosť sústreďuje na nepredvídateľnosť finančných trhov a snaží sa minimalizovať možné negatívne dôsledky na finančnú situáciu spoločnosti.

Úverové riziko

Manažment spoločnosti uplatňuje úverovú politiku pri ktorej priebežne sleduje mieru rizika, históriu neinkasovaných pohľadávok a nesplatených úverov a hodnotí bonitu všetkých zákazníkov požadujúcich obchodný úver nad určitú sumu. Spoločnosť nevyžaduje záruky na finančný majetok. K súvahovému dňu sa nevyskytla žiadna významná koncentrácia rizík vo finančnom majetku, a preto spoločnosť neočakáva žiadne straty spojené s úverovým rizikom. Peňažné transakcie sa vykonávajú len prostredníctvom renomovaných finančných inštitúcií.

Úrokové riziko

Prevádzkové výnosy a prevádzkové peňažné toky skupiny sú relatívne nezávislé od zmien úrokových sadzieb na trhu. Úrokové riziko vyplýva z dlhodobých pôžičiek, ktoré sú úročené variabilnou úrokovou sadzbou a vystavujú spoločnosť riziku zmeny reálnych úrokových sadzieb.

Analýza citlivosti (pozri ďalej) sa stanovila na základe angažovanosti voči úrokovým sadzbám na derivátové a nederivátové nástroje k dátumu súvahy. Pri záväzkoch s variabilnou sadzbou sa analýza vypracovala za predpokladu, že výška neuhradeného záväzku k dátumu súvahy bola neuhradená celý rok.

Keby boli úrokové sadzby o 50 bázičných bodov vyššie alebo nižšie a všetky ostatné premenné by zostali konštantné, zisk spoločnosti za rok končiaci sa 31. decembra 2024 by sa zvýšil, resp. znížil o 205 tis. eur (2023: zmena o 124 tis. eur); to platí najmä pre angažovanosť spoločnosti voči pohyblivým úrokovým sadzbám z bankových úverov.

Riziko menových kurzov

Spoločnosť je vystavená riziku spojenému s pohybmi kurzov cudzích mien, ktoré vplýva na výnosy, nákupy a úvery znejúce na menu inú ako euro.

Účtovná hodnota peňažného majetku a peňažných záväzkov spoločnosti denominovaných v cudzej mene k dátumu súvahy:

	Záväzky		Majetok	
	31. december 2024	31. december 2023	31. december 2024	31. december 2023
USD	560 634	10 506	2 186 882	1 557 710
CZK	49 012	344 501	1 348 781	2 169 672
PLN	17 716	16 168	2 612 554	2 533 676
CHF	-	-	3 700	3 761

Poznámky k individuálnym finančným výkazom za rok končiaci sa 31. decembra 2024 (v eurách)

Nasledujúca tabuľka zobrazuje citlivosť spoločnosti na 25-percentné posilnenie a oslabenie EUR voči USD, 20-percentné posilnenie a oslabenie EUR voči CZK, PLN a CHF. Analýza citlivosti zahŕňa peňažné položky denominované v cudzej mene a upravuje ich prepočet na konci účtovného obdobia o uvedenú zmenu výmenných kurzov. Pozitívna hodnota indikuje zvýšenie zisku a iných položiek vlastného imania v prípade oslabenia EUR voči príslušnej mene. V prípade posilnenia EUR voči príslušnej mene by nastal rovnaký, ale opačný vplyv na zisk a iné položky vlastného imania, pričom údaje uvedené nižšie by boli záporné.

	USD		CZK		PLN		CHF	
	31. december		31. december		31. december		31. december	
	2024	2023	2024	2023	2024	2023	2024	2023
Zisk alebo strata	406 562	386 801	259 954	365 034	518 967	503 502	740	752

Riziko nedostatočnej likvidity

Obozretné riadenie rizika nedostatočnej likvidity predpokladá udržiavanie dostatočného objemu peňažných prostriedkov s primeranou splatnosťou a obchodovateľných cenných papierov, dostupnosť financovania prostredníctvom primeraného objemu úverových línií a schopnosť ukončiť otvorené trhové pozície.

Spoločnosť dosahuje koeficient pracovného kapitálu 0,17 k 31. decembru 2024 (0,26 k 31. decembru 2023) a pohotovú likviditu 1,95 k 31. decembru 2024 (3,13 k 31. decembru 2023), čo je ukazovateľom nízkeho rizika nedostatočnej likvidity.

Nasledujúce tabuľky znázorňujú zostatkovú dobu splatnosti nederivátových finančných záväzkov spoločnosti. Tabuľky boli zostavené na základe nediskontovaných peňažných tokov finančných záväzkov so zohľadnením najskorších možných termínov, keď sa od spoločnosti môže žiadať vyplatenie týchto záväzkov. Tabuľka zahŕňa peňažné toky z úrokov a istiny počas platnosti úverovej zmluvy.

	Vážená priem. efektívna úroková miera		Od		1 – 5 rokov	5 rokov a viac	Spolu
	Do 1 mesiaca	1 – 3 mesiace	3 mesiacov do 1 roka	1 – 3 mesiacov			
2024							
Bezúročne záväzky		29 784 966	908 777	2 750 610	307 306	-	33 751 659
Nástroje s variabilnou úrokovou sadzbou (úvery)	1,2-1,95 %	10 016 121	16 690 503	3 454 456	29 265 535	-	59 426 615
Nástroje s fixnou úrokovou sadzbou (úvery)	3,00 %	21 648	41 202	192 042	8 634 193	-	8 889 085
Záväzky z finančného lízingu	4,89 %	1 499	3 045	13 925	53 894	-	72 363
		39 824 234	17 643 527	6 411 033	38 260 928	-	102 139 722
2023							
Bezúročne záväzky		26 721 841	1 092 694	2 495 968	162 969	-	30 473 472
Nástroje s variabilnou úrokovou sadzbou (úvery)	1,2-1,45 %	9 471 048	1 132 969	3 375 900	29 523 113	-	43 503 030
Nástroje s fixnou úrokovou sadzbou (úvery)	2,00-4,00 %	24 748	47 900	219 542	9 870 593	-	10 162 783
Záväzky z finančného lízingu	4,89 %	1 426	4 338	11 815	72 363	-	89 942
		36 219 063	2 277 901	6 103 225	39 629 038	-	84 229 227

Spoločnosť využíva variabilnú úrokovú sadzbu EURIBOR.

b) Odhad reálnej hodnoty (fair value)

Nominálne hodnoty finančného majetku a záväzkov znížené o prípadné úpravy s dobou splatnosti kratšou ako jeden rok sa približne rovnajú svojej reálnej hodnote. Reálna hodnota finančných záväzkov je pre účely vykazovania v poznámkach stanovená na základe diskontovaných budúcich zmluvných peňažných tokov pri úrokovej sadzbe, ktorú má spoločnosť k dispozícii pre podobné finančné nástroje.

31 TRANSAKIE SO SPRIAZNENÝMI OSOBAMI

31.1 Členovia štatutárnych a dozorných orgánov

Odmeny vyplatené členom predstavenstva a dozornej rady spoločnosti za rok končiaci sa 31. decembra 2024 boli vo výške 1 593 tis. eur (rok končiaci sa 31. decembra 2023: 1 274 tis. eur). Odmeny sú súčasťou osobných nákladov.

31.2 Ostatné spriaznené osoby

Spoločnosť CPA s.r.o., Slovenská republika, je materskou spoločnosťou ŽP.

V priebehu roka 2024 spoločnosť uskutočnila nasledovné transakcie so spriaznenými osobami:

	Pohľadávky k 31. decembru 2024	Záväzky k 31. decembru 2024	Predaj výrobkov a služieb v roku 2024	Nákupy výrobkov a služieb v roku 2024
Koneční vlastníci	-	8 380 000	-	287 990
CPA s.r.o. - materská spoločnosť	4 061	10 500	3 546	190 505
Dcérske a spoločné spoločnosti	24 411 992	6 521 108	190 530 293	92 469 414
Prídružené spoločnosti	3 106 118	324	4 506 467	1 462
Ostatné spriaznené strany	46 362	40 599	351 062	615 286
Spolu	27 568 533	14 592 531	195 391 368	93 564 657

Poznámky k individuálnym finančným výkazom za rok končiaci sa 31. decembra 2024 (v eurách)

V priebehu roka 2023 spoločnosť uskutočnila nasledovné transakcie so spriaznenými osobami:

	<i>Pohľadávky</i> <i>k 31. decembru 2023</i>	<i>Závazky</i> <i>k 31. decembru 2023</i>	<i>Predaj výrobkov</i> <i>a služieb v roku 2023</i>	<i>Nákupy výrobkov</i> <i>a služieb v roku 2023</i>
Koneční vlastníci	-	9 580 000	-	283 142
CPA s.r.o. - materská spoločnosť	4 023	18 300	5 667	192 396
Dcérske a spoločné spoločnosti	21 555 672	6 141 126	214 033 693	86 508 882
Pridružené spoločnosti	2 953 586	207	6 303 601	2 347
Ostatné spriaznené strany	227 210	34 551	214 404	740 435
Spolu	24 740 491	15 774 184	220 557 365	87 727 202

Transakcie s konečnými vlastníkmi spoločnosti predstavujú prijaté pôžičky. Transakcie s materskou spoločnosťou predstavujú poradenské služby a prenájom priestorov. Transakcie s dcérskymi a pridruženými spoločnosťami predstavujú predaj výrobkov ŽP, stravovacie služby, IT služby, ubytovacie a rekreačné služby, nákup šrotu a prepravné služby.

32 ZÁVÄZNÉ VZŤAHY A PODMIENENÉ ZÁVÄZKY

32.1 Záležitosti súvisiace so životným prostredím

Vedenie spoločnosti je presvedčené, že spoločnosť spĺňa príslušné platné legislatívne predpisy a normy vo všetkých podstatných aspektoch. Neočakáva sa, že spoločnosti vznikne v budúcnosti povinnosť zaplatiť významné pokuty súvisiace so životným prostredím.

32.2 Investičné výdavky

Spoločnosť pripravila investičný plán na rok 2025 vo výške 13 051 tis. eur, z čoho čiastka 11 987 tis. eur je zazmluvnená k 31. decembru 2024.

32.3 Právne spory a možné straty

V súčasnosti je spoločnosť zaangažovaná v niekoľkých právnych a iných sporoch, ktoré sa vyskytujú v rámci podnikateľskej činnosti, a očakáva sa, že by mohli mať individuálne alebo v súhrne významný nepriaznivý vplyv na priloženú individuálnu účtovnú závierku. Spoločnosť má vytvorenú rezervu na právne spory v priložených individuálnych finančných výkazoch, nakoľko je vedenie spoločnosti na základe rady svojich právnych poradcov presvedčené, že ich konečný výsledok je neistý.

32.4 Emisné kvóty

V roku 2005 vstúpil do platnosti plán obchodovania s emisnými kvótami skleníkových plynov platný pre celú Európsku úniu spolu so zákonom o obchodovaní s emisnými kvótami, ktorý prijal slovenský parlament s cieľom implementovať smernicu EÚ na Slovensku. V zmysle tejto legislatívy je spoločnosť povinná odovzdať emisné kvóty slovenskému Úradu životného prostredia na kompenzovanie skutočne vyprodukovaných emisí skleníkových plynov.

V roku 2024 bol spoločnosti pridelený proporčný podiel emisných kvót, v roku 2024 produkcia emisií spoločnosťou presiahla toto množstvo. Rozdiel vo výške 534 tis. eur je vykázany vo výkaze ziskov a strát. Spoločnosť vykazuje v roku 2024 nakúpené emisné kvóty v hodnote 3 497 tis. eur.

Spoločnosť má povinnosť odovzdať emisné kvóty na pokrytie vyprodukovaných emisií. Túto povinnosť si splní odovzdaním emisných kvót za sledované obdobie roku 2024 najneskôr do septembra 2025.

32.5 Ručenie za úvery iných spoločností

Spoločnosť ručí svojím majetkom za záväzky spoločných dlžníkov ŽP Informatika s.r.o. a ŽIAROMAT a.s. z úverového vzťahu so Slovenskou sporiteľňou a.s. do výšky 6 mil. eur (k 31. decembru 2023: 6 mil. eur). Zostatok nesplatenej istiny k 31. decembru 2024 predstavuje 4 463 tis. eur (k 31. decembru 2023: 4 556 tis. eur).

Nakoľko je vedenie spoločnosti na základe finančnej pozície spoločností ŽP Informatika s.r.o. a ŽIAROMAT a.s. presvedčené o splatení úverov dcérskymi spoločnosťami, spoločnosť nevytvorila rezervu v priložených individuálnych finančných výkazoch.

32.6 Informácia o bankových zárukách

Na zabezpečenie záväzkov Spoločnosti boli vystavené bankové platobné záruky Slovenskou sporiteľňou a.s. nasledovne:

- v prospech obchodného partnera Graftech Switzerland S.A. v sume 1 mil. eur so splatnosťou 2. decembra 2025;
- v prospech OKTE, a.s. za zúčtovanie odchýlky v záručnej sume 700 tis. eur so splatnosťou 31. decembra 2025;
- v prospech OKTE, a.s. za prístup na organizovaný krátkodobý cezhraničný trh s elektrinou v záručnej sume 500 tis. eur so splatnosťou 31. decembra 2025.

33 UDALOSTI PO SÚVAHOVOM DNI

Po 31. decembri 2024 až do dňa zostavenia účtovnej závierky nenastali žiadne také udalosti, ktoré by významným spôsobom ovplyvnili aktíva a pasíva spoločnosti, okrem tých, ktoré sú výsledkom bežnej činnosti.

34 SCHVÁLENIE INDIVIDUÁLNEJ ÚČTOVNEJ ZÁVIERKY

Individuálna účtovná závierka bola zostavená a schválená na vydanie dňa 19. marca 2025.

