



# **Výročná správa za účtovné obdobie k 30.06.2025**

**SLOVECA, Sasol Slovakia, spol. s r. o.**

## OBSAH

01 ZÁKLADNÉ INFORMÁCIE O SPOLOČNOSTI SLOVECA, Sasol Slovakia, spol. s r.o. ....	1
02 FINANČNÉ UKAZOVATELE A ICH VÝVOJ.....	4
03 VÝHLAD PRE ROK 2025.....	7
04 ĽUDSKÉ ZDROJE.....	9
05 VPLYV SPOLOČNOSTI NA ŽIVOTNÉ PROSTREDIE .....	10
06 ÚČTOVNÁ ZÁVIERKA.....	10

## 01 ZÁKLADNÉ INFORMÁCIE O SPOLOČNOSTI SLOVECA, Sasol Slovakia, spol. s r.o.

### Obchodný názov a sídlo spoločnosti

SLOVECA, Sasol Slovakia, spol. s r.o.

Mostová 2

811 02 Bratislava

Slovenská republika

IČO: 31329471

IČ DPH: SK2020466382

SLOVECA, Sasol Slovakia, spol. s r.o. (ďalej aj ako „Spoločnosť“) bola založená 30. marca 1992 a do Obchodného registra bola zapísaná 16. júla 1992 (Obchodný register Mestského súdu Bratislava III, oddiel s.r.o., vložka 3240/B). Spoločnosť počas svojej histórie viackrát zmenila svoj oficiálny názov:



### Orgány Spoločnosti

V štruktúre a orgánoch spoločnosti SLOVECA, Sasol Slovakia, spol. s r.o. nastala zmena v porovnaní s predchádzajúcim obdobím a štruktúra je nasledovná:

<b>Spoločník</b>			
<b>k 30. júnu 2024</b>	<b>Absolútna hodnota €</b>	<b>Výška podielu základnom imaní €</b>	<b>Výška hlasovacích práv</b>
<b>SASOL EUROPEAN HOLDINGS LIMITED</b>	6 638 784	100%	100%

Konatelia Spoločnosti sú:

- ✓ Giorgio Ceruti (od 28.09.2012)
- ✓ Ing. Róbert Domonkoš (od 01.04.2013)

## Predmet činnosti

Hlavnou činnosťou SLOVECA, Sasol Slovakia, spol. s r.o. v roku 2025 bola výrobná a obchodná činnosť spojená s neiónovými surfaktantmi a špecialitami. Produkty Spoločnosti sa využívajú ako základné ingrediencie do detergentov, v textilnom, papierenskom, cukrovarníckom, kožiarskom a strojárskom priemysle.

Výrobky môžu byť špecifikované v nasledovných kategóriách:

- ✓ Etoxyláty krátkoreťazcových alkoholov
- ✓ Etoxyláty mastných alkoholov
- ✓ Etoxyláty mastných kyselín
- ✓ EO/PO kopolyméry
- ✓ Zmesi a etoxyláty na mieru

## Iné dôležité informácie

Spoločnosť SLOVECA, Sasol Slovakia, spol. s r.o. spolu so spoločnosťami Sasol Italy SpA (Taliansko), Sasol Chemicals Benelux BVB (Belgicko), Sasol UK Limited (Veľká Británia), Sasol France SAS (Francúzsko) a Sasol Quimica Ibérica S.L.U. (Španielsko) sú konsolidované materskou spoločnosťou Sasol European Holdings Limited.

Spoločnosť SLOVECA, Sasol Slovakia, spol. s r.o. nemá organizačnú zložku v zahraničí.

Spoločnosť neobstarala žiadne vlastné akcie, dočasné listy, obchodné podiely ani akcie, dočasné listy a obchodné podiely materskej účtovnej jednotky.

## Výskum a vývoj

Spoločnosť vynaložila náklady v hodnote 7 519 Eur (0,02% z celkových nákladov Spoločnosti) na činnosť v oblasti výskumu a vývoja najmä v oblasti výroby vzoriek.

## Riziká a neistoty

Riziká a neistoty vyplývajúce z externého prostredia pretrvávajú aj naďalej a svojim charakterom sú porovnateľné s tými, ktoré ovplyvnili Spoločnosť počas uplynulého fiškálneho roka. Identifikované riziká súvisia najmä s aktuálnou geopolitickou situáciou (napr. vojnový konflikt na Ukrajine, ďalšie ozbrojené konflikty, zavádzanie ciel a obchodných obmedzení,

atď.), jej turbulentného vývoja a potenciálneho dopadu na globálnu ekonomickú a obchodnú situáciu v rôznych regiónoch.

V súčasnosti Spoločnosť neidentifikovala žiadne ďalšie významné riziká ani neistoty, ktoré by mohli mať negatívny vplyv na jej podnikateľskú činnosť.

### Udalosti osobitného významu

Po skončení finančného roku 2025 (t.j. 30.06.2025) nevidovala Spoločnosť žiadne ďalšie udalosti, ktoré by vyžadovali zverejnenie vo výročnej správe.

## 02 FINANČNÉ UKAZOVATELE A ICH VÝVOJ

### Hlavné finančné údaje

SLOVECA, Sasol Slovakia, spol. s r.o. vykázala v roku 2025 stratu vo výške 150 tis. Eur, keď výnosy v hodnote 34 725 tis. Eur prevýšili generované náklady vo výške 34 986 tis. Eur.

Hlavné finančné údaje o Spoločnosti podľa zákona o účtovníctve sú zobrazené v nasledujúcej tabuľke:

<b>Hlavné finančné údaje k 30.6.</b>			
<b>v tisíc €</b>	<b>2 025</b>	<b>2 024</b>	<b>2 023</b>
<b>Neobežný majetok</b>	1 798	1 867	1 464
<b>Obežný majetok</b>	12 840	12 180	14 384
<b>Aktíva spolu</b>	<b>14 638</b>	<b>14 047</b>	<b>15 848</b>
<b>Vlastné imanie</b>	10 300	10 450	11 027
<b>Dlhodobé záväzky</b>	141	120	121
<b>Krátkodobé záväzky</b>	4 197	3 477	4 700
<b>Vlastné imanie a záväzky spolu</b>	<b>14 638</b>	<b>14 047</b>	<b>15 848</b>
Tržby	31 319	36 768	41 592
<b>EBIT (zisk z prevádz. činnosti)</b>	<b>-261</b>	<b>-726</b>	<b>127</b>
EBITDA	81	-466	344
Výnosy	34 803	43 624	46 685
Náklady (okrem daň z príjmu)	34 996	44 326	46 592
Zisk pred zdanením	-193	-703	94
<b>Čistý zisk/Strata</b>	<b>-150</b>	<b>-577</b>	<b>68</b>
<b>Priemerný počet zamestnancov</b>	<b>45</b>	<b>46</b>	<b>47</b>

Pohľadávky a záväzky

Krátkodobé pohľadávky			
v tisíc €	2025	2024	2023
Krátkodobé pohľadávky (okrem bankových úverov)	8 820	7 784	9 447
z toho: po lehote splatnosti	465	1	3

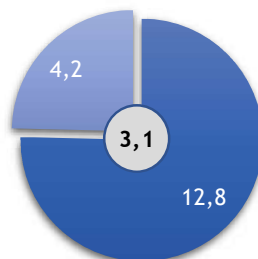
Krátkodobé záväzky			
v tisíc €	2025	2024	2023
Krátkodobé záväzky (okrem bankových úverov)	3 603	2 902	3 824
z toho: po lehote splatnosti	55	109	8

Vybrané relevantné finančné ukazovatele

**Celková likvidita** vypočítaná ako **obežný majetok / krátkodobé záväzky** dosiahla hodnotu **3,1** v roku 2025.

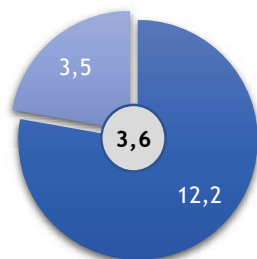
Vývoj je znázornený v nasledujúcich grafoch:

Celková Likvidita 2025



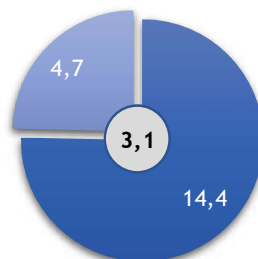
■ Obežný majetok ■ Krátkodobé záväzky

Celková Likvidita 2024



■ Obežný majetok ■ Krátkodobé záväzky

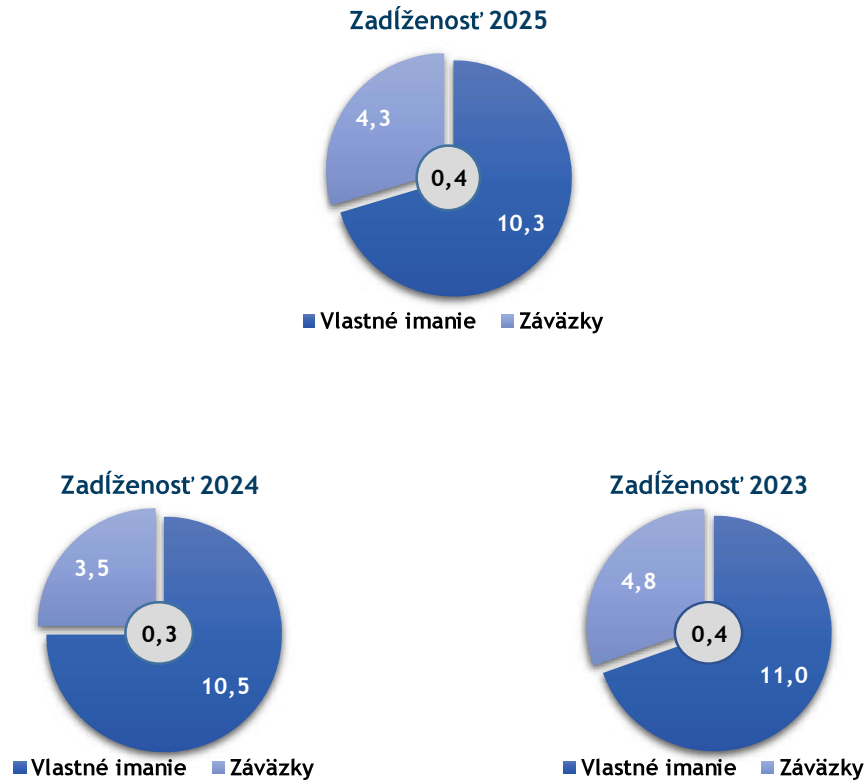
Celková Likvidita 2023



■ Obežný majetok ■ Krátkodobé záväzky

**Zadĺženosť** vypočítaná ako **záväzky / vlastné imanie** dosiahla hodnotu 42% v roku 2025 s nárastom voči minulému roku (8 p.b.).

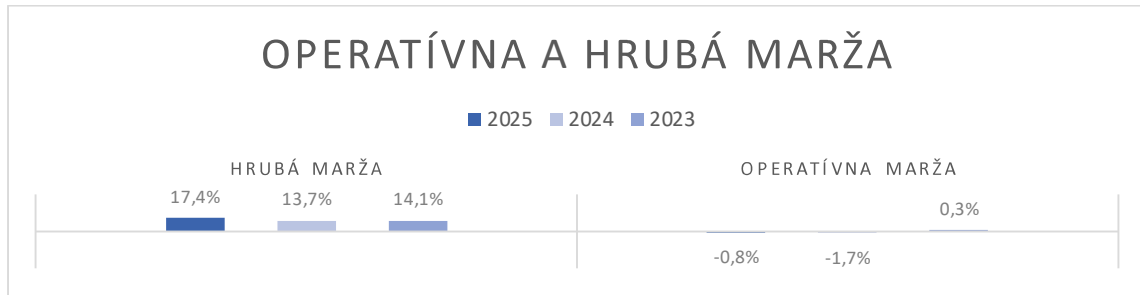
Vývoj za posledné roky je znázornený v nasledujúcich grafoch:



**Rentabilita** a jej ukazovatele majú významnú výpovednú hodnotu v prípade, že spoločnosť generuje zisk. Spoločnosť SLOVECA, Sasol Slovakia, spol. s r. o. vykázala záporný hospodársky výsledok v posledných dvoch obdobiach.

**Hrubá marža** vypočítaná ako **(Tržby z predaja výrobkov + Zmena stavu zásob – Spotreba materiálu, energie a ostatných neskladovateľných dodávok) / (Tržby z predaja výrobkov + Zmena stavu zásob)** dosiahla výšku 17,4%, čo predstavuje zvýšenú hodnotu ukazovateľa ako v porovnateľnom období roka 2024.

**Operatívna marža** vypočítaná ako **Výsledok hospodárenia z hospodárskej činnosti / Výnosy** zaznamenala pokles na úroveň -0,8 %, nárast najmä z dôvodu nárastu hrubej marže (odsek vyššie).



## Vysporiadanie straty roka 2024 a 2025

Strata z roka 2024 v hodnote -577 tis. EUR bola vysporiadaná rozhodnutím jediného spoločníka Spoločnosti zo dňa 16. októbra 2024 nasledovne:

- ✓ V plnej výške použitím časti nerozdeleného zisku z minulých rokov.

Rada konateľov Spoločnosti predloží návrh, aby sa strata za rok 2025 v hodnote -150 tis. EUR vysporiadala nasledovne:

- ✓ V plnej výške použitím časti nerozdeleného zisku z minulých rokov.

## 03 VÝHLAD PRE ROK 2026

Po veľmi silnom a úspešnom finančnom roku 2022, po ktorom nasledovali veľmi turbulentné roky 2023 a 2024 s výrazným poklesom tržieb, objemu predaja a ziskovosti, podčiarknutým obrovským tlakom na marže, sme zažili meniaci sa rok 2025. Nestabilita náznakov oživenia viditeľná vo finančnom roku 2024 pokračovala dlhšie, než sa očakávalo, aj vo finančnom roku 2025. Hlavné dôvody zostali platné aj v dlhodobejšom horizonte, najmä rôzne externé výzvy, ktorým spoločnosť musela čeliť: pokračujúca vojna na Ukrajine a jej nepredvídateľný ďalší vývoj, pretrvávajúca energetická kríza, bezprecedentná úroveň celosvetovej inflácie, ktorá pokračovala aj v roku 2024 a po ktorej nasledovalo pomalé oživenie v roku 2025, pretrvávajúce problémy vo svete dopravy a logistiky atď. Hoci v niektorých z týchto aspektov sa situácia v roku 2025 začala pomaly zlepšovať, objavili sa niektoré nové aspekty, najmä v geopolitickom prostredí (napr. clá a náznaky začínajúcej sa "obchodnej vojny"). Naša organizácia reagovala na novú dlhodobú situáciu rozsiahlou reštrukturalizáciou a tiež zmenou obchodnej stratégie - prechodom od objemov k hodnotám s cieľom zvýšiť marže a optimalizovať portfólio výrobkov. Toto úsilie prinieslo v roku 2025 prvé pozitívne výsledky, ktoré sa prejavili aj v Spoločnosti, ktorá vykazuje výrazné zlepšenie ukazovateľov ziskovosti napriek nižšiemu objemu predaja. Celkovo naďalej platí, že vonkajšie faktory vytvárajú aj v roku 2026 veľmi neisté globálne ekonomické prostredie s veľmi ťažko predvídateľným budúcim vývojom, ale popri tom Spoločnosť začína získavať novú podobu poháňanú novou obchodnou stratégiou. V priebehu

finančného roka 2026 by sme mohli vidieť určité zmeny v hrubých maržiach, ktoré po neustálom tlaku v roku 2025 vykazujú volatilitu v rámci snahy lepšie reagovať na trhové podmienky s cieľom dosiahnuť vyššiu hodnotu. Spoločnosť pokračuje v intenzívnej orientácii na strategický cieľ spoločnosti Sasol International Chemicals, ktorým je udržať zameranie na jedinečnú chémiu. Po zvýšení predajných cien došlo k zníženiu objemov výroby, čo viedlo k nižšiemu využitiu výrobného závodu v Novákoch v roku 2025, avšak súčasne so zlepšenou ziskovosťou.

Na základe toho Spoločnosť očakáva ďalšie zlepšenie situácie vo FY26, premenu nových obchodných príležitostí na reálne výnosy, zníženie cien a zvýšenie marží, to všetko prenesené do pomaly sa zvyšujúceho využitia závodu v Novákoch. Očakáva sa, že táto pozitívna zmena prístupu k trhu v kombinácii s naším silným zameraním na špeciality prinesie ďalší nárast výnosov v kombinácii s vyššou a ďalej sa zvyšujúcou ziskovosťou, ako sme zaznamenali vo finančnom roku 2025.

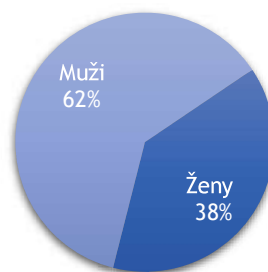
## 04 ĽUDSKÉ ZDROJE

V roku 2025 pracovalo v Spoločnosti priemerne 45 zamestnancov a štruktúra zamestnancov nezaznamenala významnú zmenu vo finančnom roku 2025 v porovnaní s predchádzajúcim rokom. Vývoj naďalej ukazuje stabilnú a konzistentnú štruktúru ľudských zdrojov.

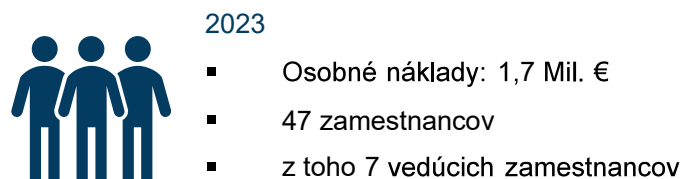
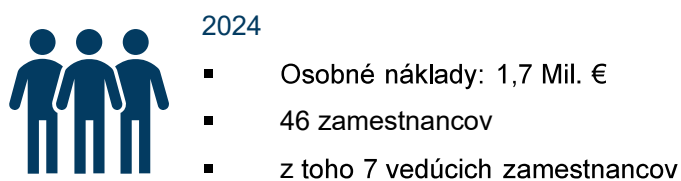
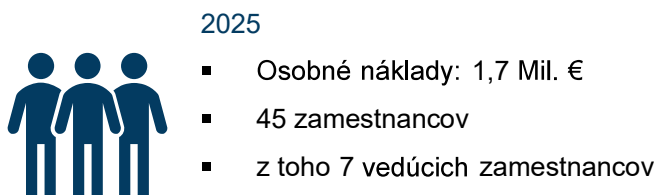
Podiel žien osciluje na úrovni 38% (priemerne 17 žien) voči celkovému počtu zamestnancov v roku 2025.

Tento fakt demonštruje nasledovný graf:

Percentuálne rozloženie žien a mužov 2025



Vývoj a relevantné údaje sú rozdelené nasledovne:



V nasledujúcom roku 2026 nie je očakávaný významný zásah optimalizácie, prijímania alebo pracovno-právnych zmien pre aktuálnych zamestnancov. Cieľom roka 2026 je manažment ľudských zdrojov a ich efektívne využitie v produkcii, ako aj zabezpečenie štatútu stabilného zamestnávateľa v regióne.

Výška celkových personálnych nákladov má dosiahnuť predpokladanú výšku posledných období.

## 05 VPLYV SPOLOČNOSTI NA ŽIVOTNÉ PROSTREDIE

Ochrana životného prostredia je životným štýlom Spoločnosti, kde čistá nulová škoda zostáva najvyššou prioritou v snahe zabezpečiť bezpečnú, spoľahlivú a zodpovednú prevádzku. Cieľom Spoločnosti je vytvárať a zachovávať udržateľnú hodnotu na základe záväzkov zainteresovaných strán, adekvátnej reakcie na ich očakávania a transparentnosti týkajúcej sa záväzkov a výkonnosti Spoločnosti.

Spoločnosť dodržiava tieto hodnoty a dosahuje víziu tým, že:

- ✓ Zodpovedné využívanie prírodných zdrojov, predchádzanie znečisteniu a degradácii prostredníctvom plnenia našej povinnosti starostlivosti o kvalitu ovzdušia, vody, pôdy a biodiverzity v oblasti, kde pôsobíme, vrátane našich obcí na hranici.
- ✓ Zodpovedné riadenie a zmierňovanie našich environmentálnych rizík a využívanie príležitostí na dosiahnutie našej ambície Net Zero.
- ✓ Pokrok v pláne znižovania emisií skleníkových plynov (GHG) v ambíciách a cieľoch a podpora nových zákonných uhlíkových projektov.
- ✓ Plnenie našich záväzkov ako signatára programu Responsible Care® s cieľom umožniť bezpečné nakladanie s chemickými látkami počas celého životného cyklu výrobku a zároveň zabezpečiť, aby chémia prispievala spoločnosti a bola prospešná pre životné prostredie.
- ✓ Dodržiavanie prirodzenej disciplíny bezpečného projektovania, správy aktív a prevádzky podľa osvedčených postupov s cieľom zachovať spoľahlivú a bezpečnú prevádzku.
- ✓ Zaviesť udržateľné postupy a medzinárodne uznávané normy riadenia.
- ✓ Systematické riadenie rizík a incidentov zavedením a zabezpečením kritických kontrolných mechanizmov na proaktívne predchádzanie kľúčovým nežiaducim udalostiam v oblasti životného prostredia a začlenenie poznatkov získaných z environmentálnych incidentov do školení s cieľom predchádzať incidentom v budúcnosti.

## 06 ÚČTOVNÁ ZÁVIERKA

Účtovná závierka zostavená k 30.06.2025 tvorí prílohu tejto výročnej správy.