



Slovnaft
MEMBER OF MOL GROUP



VÝROČNÁ SPRÁVA 2024

KTO SME	4
PRÍHOVOR PREDSEDU PREDSTAVENSTVA A GENERÁLNEHO RIADITEĽA	6
RAFINÉRSKY A PETROCHEMICKÝ PRIEMYSEL	8
VÝROBA	10
RAFINÉRSKA ČINNOSŤ	10
PETROCHÉMIA	10
ENERGIE A VÝROBA TEPLA	11
VÝHLAD	11
PREDAJ	13
VEĽKOOBCHOD	13
PETROCHÉMIA	13
VÝHLAD	13
MALOOBCHOD	15
AKTIVITY MALOOBCHODU	15
MODERNIZÁCIA SIETE ČERPACÍCH STANÍC	15
ZÁKAZNÍCKA SKÚSENOSŤ	16
VÝHLAD	17
VÝSKUM A VÝVOJ	18
FINANČNÁ VÝKONNOSŤ A KLÚČOVÉ FINANČNÉ A PREVÁDZKOVÉ VÝSLEDKY	21
VÝKAZ KOMPLEXNÉHO VÝSLEDKU	21
VÝKAZ FINANČNEJ POZÍCIE	21
INVESTIČNÉ AKTIVITY	21
BEZPEČNOSŤ A OCHRANA ZDRAVIA PRI PRÁCI, POŽIARNA A PROCESNÁ BEZPEČNOSŤ, OCHRANA ŽIVOTNÉHO PROSTREDIA	23
ENVIRONMENTÁLNA OBLASŤ	23
Ochrana ovzdušia	23
Ochrana vôd	24
Ochrana pôdy a podzemných vôd	24
Nakladanie s odpadmi	24
SOCIÁLNA OBLASŤ	25
Bezpečnosť a ochrana zdravia pri práci	25
Riadenie dodávateľov	25
REACH	25
PROCESNÁ A POŽIARNA BEZPEČNOSŤ	25
TRVALO UDRŽATEĽNÝ ROZVOJ	26

RIADENIE ĽUDSKÝCH ZDROJOV	28
ODMEŇOVANIE A SOCIÁLNE VZŤAHY	28
ZÍSKAVANIE TALENTOV A ROZVOJ ĽUDSKÝCH ZDROJOV	28
PODPORA POZITÍVNEJ ZAMESTNANECKEJ SKÚSENOSTI NA PRACOVISKU A INKLUZÍVNEJ KULTÚRY	29
PODPORA ETICKÝCH PRINCÍPOV	29
SPOLOČENSKÁ ZODPOVEDNOSŤ A VEREJNOPROSPEŠNÉ AKTIVITY	31
PODPORA MLADÝCH ĽUDÍ A KULTÚRY	31
ENVIRONMENTÁLNY PRÍNOS	31
KOMUNITNÝ ŽIVOT	32
ŠPORT	33
DOBROVOĽNÍCTVO	34
SPRÁVA A RIADENIE SPOLOČNOSTI	37
SYSTÉM RIADENIA SPOLOČNOSTI	37
PRINCÍPY PRÁCE ORGÁNOV SPOLOČNOSTI A VZŤAHY K AKCIONÁROM	38
Valné zhromaždenie	38
Predstavenstvo	38
Dozorná rada	38
ZVEREJŇOVANIE INFORMÁCIÍ A TRANSPARENTNOSŤ	38
ORGÁNY SPOLOČNOSTI	39
SPRÁVA O ČINNOSTI DOZORNEJ RADY SPOLOČNOSTI SLOVNAFT, A.S., V ÚČTOVNOM ROKU 2024	40
KONTAKTNÉ ÚDAJE	41
DODATOK SPRÁVY NEZÁVISLÉHO AUDÍTORA	42
PRÍLOHA – SPRÁVA NEZÁVISLÉHO AUDÍTORA A INDIVIDUÁLNA ÚČTOVNÁ ZÁVIERKA ZA ROK 2024	43

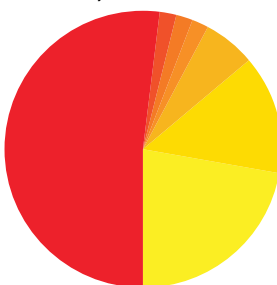
SLOVNAFT, a.s., patrí medzi kľúčové energetické spoločnosti na Slovensku. Je lídrom na domácom trhu s motorovými palivami a jedným z najvýznamnejších exportérov. Slovnaft sa hlási k princípom ESG (Environment, Social, and Governance), trvalo udržateľného rozvoja, podporuje vzdelávanie, umenie, kultúru, šport a ochranu životného prostredia. Je členom medzinárodnej Skupiny MOL – poprednej energetickej spoločnosti v strednej a východnej Európe.

NAŠE KLÍČOVÉ AKTIVITY V SKRATKE

SPRACOVANIE ROPY

Rafinérsko-petrochemický komplex v Bratislave sa zaoberá spracovaním ropy a výrobou motorových palív, plastov so širokou škálou použitia a ďalších produktov, ako aj ich distribúciou.

Objem spracovanej ropy
4,8 mil. ton



VÝROBNÉ PORTFÓLIO

- 52 % motorová nafta
- 22 % automobilové benzíny
- 6 % primárne plasty
- 2 % vykurovacie oleje
- 2 % chemikálie
- 2 % letecké palivá
- 14 % ostatné

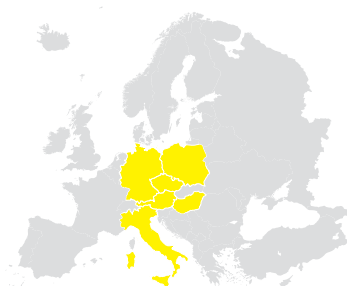
PREDAJ

Na domácom trhu sme najväčším predajcom motorových palív. Vysokú kvalitu našich palív však oceňujú aj na mnohých exportných trhoch, kde predávame väčšinu našej produkcie.



Maďarsko,
Česká republika,
Nemecko,
Poľsko,
Rakúsko
hlavné exportné trhy

V petrochemickom segmente patria medzi naše hlavné činnosti výroba a predaj polyetylénu a polypropylénu. Usilujeme sa o maximálne uspokojenie potrieb odberateľov polymérov nielen na domácom trhu, ale naše petrochemické produkty sú dostupné vo všetkých krajinách strednej a východnej Európy.



Poľsko,
Česká republika,
Nemecko,
Taliansko,
Rakúsko,
Maďarsko
hlavné exportné trhy

MALOOBCHOD

Na Slovensku prevádzkujeme najväčšiu sieť čerpacích staníc s ponukou občerstvenia Fresh Corner. Prostredníctvom našej maloobchodnej siete ponúkame zákazníkom špičkové motorové palivá, kvalitné občerstvenie a široký sortiment nepalivového tovaru.



238

čerpacích staníc



235

predajní
Fresh Corner

9,8 mil.

predaných šálok kávy



6,9 mil.

predaných hot-dogov



730 tis.

stiahnutí zákazníckeho
programu Slovaft Move

20

čerpacích staníc poháňa
aj fotovoltika

ESG A SPOLOČENSKÁ ZODPOVEDNOSŤ

Uplatňovanie environmentálnych, sociálnych a riadiacich kritérií, známych pod značkou ESG, ako aj princípov trvalo udržateľného rozvoja patrí ku kľúčovým pilierom nášho podnikania. Podpora vzdelávania, umenia, kultúry, športu a ochrany životného prostredia sú už dlhé roky súčasťou našej DNA.



1 577

dobrovoľníckych hodín odpracovaných
našími zamestnancami a zamestnankyňami

170 000 eur

ako podpora
cez grantové programy

10 mil. eur

investovaných do zlepšenia
životného prostredia

MYSLÍME INOVATÍVNE A TVORÍME RIEŠENIA

Vážené dámy, vážení páni,

máme za sebou ďalší turbulentný rok, ktorý sa niesol v znamení geopolitických výziev a ťažko predvídateľných zmien. Tak ako v predchádzajúcich rokoch, aj v roku 2024 sme museli ukázať vysokú mieru flexibility, adaptability, strategického myslenia a odolnosti. Aj keby sa mohlo zdať, že najťažšie obdobia už máme za sebou, realita nás upozorňuje, že doba je stále nestabilná a čaká nás budúcnosť, ktorá si bude vyžadovať disciplínu a manažérske rozhodnutia vyplývajúce z nadobudnutých skúseností. Dobrou správou je, že Slovnaft sa v tomto smere môže aj naďalej spoľahnúť na svoju silnú zamestnaneckú základňu a expertízu presahujúcu lokálny rozmer.

Napriek tomu, že sa v Európe opäť začala skloňovať konkurencieschopnosť domácich podnikov, konkrétne kroky, ktoré by priniesli želané výsledky, zatiaľ nie je vidieť. Problematické rozhodnutia z minulosti, ktoré prispeli k tomu, že starý kontinent stratil pozíciu priemyselného a obchodného lídra, už nemožno vziať späť. Napriek tým skúsenostiam z minulosti, regulácie aj dnes často vznikajú na ideologickom základe namiesto zohľadnenia racionálnych a pragmatických rozhodnutí a potrieb priemyslu.

Rok 2024 bol zároveň dôkazom životaschopnosti a odolnosti našej spoločnosti. Úspešne sme zvládli najväčšie generálne revízie v histórii spoločnosti – prvé od momentu, odkedy rafinéria začala spracúvať väčšie objemy neruských ropných zmesí. Konečný účet za revízie práce, modernizáciu a investície do zariadení v súvislosti so zvyšovaním flexibility v spracovaní ropy dosiahol 100 miliónov eur. Približne 27 miliónov eur sme v roku 2024 investovali do projektov, ktoré znižujú objem vypúšťaných emisií CO₂ o takmer 350-tisíc ton ročne. Celkovo tieto projekty budú stáť takmer 245 miliónov eur.

Celkovo sme minulý rok preinvestovali viac ako 300 miliónov eur. Okrem revízií sme sa sústredili na predĺženie životnosti kľúčových výrobných jednotiek petrochémie a zvýšenie výrobnéj kapacity polypropylénu. Pokračovali sme tiež v modernizácii a rozvoji siete servisných staníc.

Budúcnosť dizajnujeme rozhodnutiami, ktoré urobíme dnes. Aj preto sme vlni zriadili nový útvar s fokusom na naše budúce produktové portfólio, ktoré hľadá možnosti nových a udržateľných biznisov. Na existujúcich výrobných jednotkách sme úspešne zrealizovali výrobný test udržateľného leteckého paliva a bionafty s HVO, čo nás posunulo o krok vpred na ceste k výrobe palív z biokomponentov.



OSZKÁR VILÁGI

predseda predstavenstva
a generálny riaditeľ

Okrem hospodárskych úspechov sme pokračovali v podpore aktivít so spoločenským prínosom – od dobrovoľníctva, cez šport a kultúru, až po environmentálne iniciatívy. Veríme, že aj týmto spôsobom naplníme našu zodpovednosť voči komunite.

Sme jednou z ekonomicky najsilnejších spoločností, otvorená zmenám a novým technológiám, ktoré formujú budúcnosť. Transformácia, ktorou prechádzame, nás núti myslieť inovatívne a tvoriť riešenia na nové otázky. Pritom ostávame pevne ukotvení v našich hodnotách, ktorými sú odhodlanie, sila a zodpovednosť voči okoliu. Environmentálna bezpečnosť a ohľaduplnosť k prostrediu sú pre nás rovnako dôležité ako rast a úspech. Veríme, že toto hodnotové ukotvenie bude aj naďalej základom našej budúcnosti.

Oszkár Világi
predseda predstavenstva a generálny riaditeľ



RAFINÉRSKY A PETROCHEMICKÝ PRIEMYSEL

MAKROEKONOMICKÉ PROSTREDIE

Globálny hospodársky rast bol v roku 2024 v porovnaní s rokom 2023 naďalej stabilný, a to aj napriek tomu, že centrálné banky vo vyspelých krajinách opatrne uvoľňovali menovú politiku, keďže inflácia slabla. Tempo rastu 3,2 % bolo nižšie ako historický priemer 3,8 %¹. Geopolitické napätie vzrástlo najmä po teroristických útokoch Hamasu na Izrael v októbri 2023, ktoré viedli k izraelskej invázii do Gazy a konfliktom s Libanom, Iránom a húsijskymi povstalcami. K neistote prispeli aj patová situácia v rusko-ukrajinskej vojne, prezidentské voľby v USA a politické krízy v Južnej Kórei, Francúzsku a Nemecku. Vo väčšine hlavných regiónov došlo k spomaleniu rastu s výnimkou Spojených štátov, ktoré vďaka stabilnej spotrebe a silnému obrannému priemyslu zaznamenali rast o 2,8 %. Čína dosiahla rast HDP o 5 %² v súlade s vládnym cieľom, ale jeden z najpomalších za posledné desaťročia, čo bolo spôsobené nízkou spotrebou, problémami na trhu s nehnuteľnosťami a nedostatočnými politickými stimulmi.

Rast v eurozóne bol naďalej tlmený (0,7 % medziročne v eurozóne; 0,8 % v EÚ)³, k čomu prispela najmä stagnácia Nemecka. Slabý vývoz, silná konkurencia v oblasti dovozu, vysoké náklady na pracovnú silu, energie a emisie oxidu uhličitého a ďalšie nedostatky v konkurencieschopnosti – ako sa uvádza v tzv. Draghiho správe⁴ – zaťažovali priemyselnú výrobu (najmä v energeticky náročných odvetviach) a IT a komunikačné služby. Najväčšie ekonomiky eurozóny zápasili s obmedzeniami fiškálnych

stimulov – kolaps vlády a nedostatočná ochota vzdať sa dlhovej brzdy („Schuldenbremse“) v Nemecku; politická nestabilita a narastajúci dlh vo Francúzsku (na úrovni 114 % HDP); a druhý najvyšší pomer dlhu k HDP po Grécku v Taliansku (na úrovni 136 % HDP)⁵. Pozitívom bol rast španielskej ekonomiky nad 3 % vďaka rekordnému cestovnému ruchu, silnej domácej spotrebe a rastu produktivity, nečakane dobré výsledky Grécka, ktoré v poslednom čase vykazovalo slabé výsledky, a zlepšenie v Írsku, ktoré sa koncom roka konečne dostalo z recesie.

Stredná a východná Európa zaznamenali slušné, ale nevýrazné oživenie. Zatiaľ čo krajiny ako Poľsko a Chorvátsko zaznamenali solídny rast, slabý zahraničný dopyt, najmä s problémami zápasia nemecká ekonomika, ovplyvnili výkon ostatných krajín. Hoci sa reálne príjmy po inflačnom šoku zotavili, spotreba zostala nevýrazná v dôsledku miery úspor domácností výrazne nad úrovňou pred pandémie, pretrvávajúcich pochmúrnych hospodárskych vyhládok a geopolitickej neistoty. Rast miezd a inflácia v službách vo väčšine krajín pokračovali, čím sa zastavil proces uvoľňovania menovej politiky, ktorý sa začal v prvej polovici roka.

Priemerné ročné tempo rastu slovenskej ekonomiky na úrovni 2 %⁶ zostalo mierne a počas celého roka sa mierne spomaľovalo v dôsledku slabého rastu exportu, poklesu čerpania fondov EÚ, utlmenej spotreby domácností, slabej tvorby pracovných miest a ohlásených plánov na fiškálnu konsolidáciu. Inflácia radikálne klesla z 10,5 % v roku 2023 na 2,8 % v roku 2024, čo podporilo reálne mzdy. Inflácia v službách však zostala zvýšená.

VÝVOJ NA TRHU S ROPOU A ZEMNÝM PLYNOM

Referenčné ceny ropy Brent boli v roku 2024 v priemere 80,8 USD za barel⁷, čo je o 2,2 % menej ako v roku 2023, pričom mesačné ceny ropy sa pohybovali v rozmedzí 70 – 90 USD za barel. Spotovú cenu ropy Brent dosiahla 12. apríla 2024 najvyššiu hodnotu 93 USD/barel v roku 2024 v súvislosti s obavami, že napätie medzi Iránom a Izraelom by mohlo prerásť do širšieho konfliktu a narušiť globálne dodávky ropy. Slabý dopyt a robustná ponuka mimo OPEC+ udržiavali ceny ropy v relatívne úzkom obchodnom pásme napriek geopolitickému napätiu na Blízkom východe a narušeniu lodnej dopravy v Červenom mori. Niekoľko predĺžení zníženia produkcie OPEC+ tiež pomohlo zabrániť poklesu cien pod toto rozpätie. Na strane dopytu, k tlaku na pokles cien prispel slabnúci hospodársky rast a nižší ako očakávaný dopyt po pohonných hmotách v Číne v dôsledku substitúcie smerom k skvapalnenému zemnému plynu pri preprave tovaru nákladnými autami a rozširovania vlastníctva elektrických vozidiel. Zároveň sa naďalej zvyšoval rast ťažby zo strany nečlenských krajín OPEC+, čo kompenzovalo znižovanie ťažby zo strany OPEC+. Ťažba ropy v USA dosiahla v októbri 2024 mesačný rekord na úrovni 13,4 mil. mmbpd⁸, pričom v roku 2024 sa na ročnej báze zvýšila aj ťažba v Guyane



¹ Svetový hospodársky výhľad MMF (január 2025)

² Čínsky národný štatistický úrad (17. januára 2025)

³ Bleskový odhad Eurostatu (január 2025)

⁴ Konkurencieschopnosť EÚ: (september 2024)

⁵ Štátny dlh v eurozóne (Eurostat, 3. štvrtrok 2024)

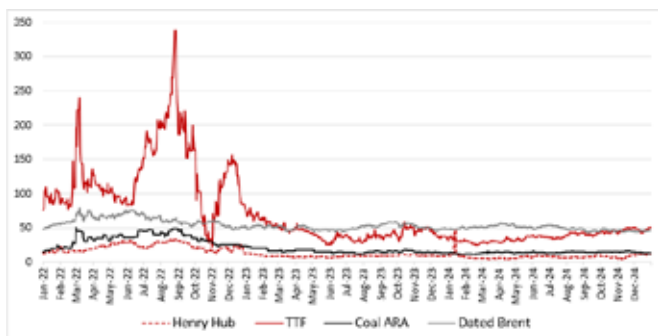
⁶ Bleskový odhad HDP a zamestnanosti (Štatistický úrad SR, 4. štvrtrok 2024)

⁷ S&P Global Marketplace - Connect Solution

⁸ Správa energetických informácií USA

a Kanade. Hoci prerušenie lodnej dopravy v Červenom mori pokračovalo aj v roku 2024, vývozcovia ropy dokázali nájsť alternatívne trasy a dodávky neboli väčšinou ovplyvnené. Ani konflikt medzi Iránom a Izraelom zatiaľ nespôsobil poruchy dodávok.

Vývoj vybraných spotových cien ropy, zemného plynu a uhlia (USD/MWh, 2022-2024, údaje Bloomberg)



Európske ceny zemného plynu pokračovali v roku 2024 v korekci z rekordných úrovní z roku 2022. Priemerná cena TTF (Title Transfer Facility), najväčšieho európskeho uzla obchodu s plynom, klesla z priemerných 41,2 EUR/MWh v roku 2023 na 34,5 EUR/MWh v roku 2024 (-16 %)⁶. S koncom minulej zimy sa však klesajúci trend obrátil. Zatiaľ čo v prvej polovici roka ceny podporovalo najmä oživenie ázijského dopytu, koncoročný prudký nárast cien bol skôr európskym príbehom. Chladnejší začiatok zimy na kontinente a miernejšie veterné podmienky vytvárajúce vyšší ako obvyklý dopyt po plyne v európskom energetickom sektore viedli k rýchlejšiemu vyčerpávaniu zásob v zásobníkoch ako v predchádzajúcom roku, a to aj napriek stále slabším výsledkom európskeho priemyselného sektora. Trhy pozorne sledujú vyčerpávanie zásobníkov, pretože súčasné európske nariadenia na uskladňovanie v skutočnosti znamenajú, že čím väčšie bude vyčerpanie zásob túto zimu, tým väčší dopyt po vtláčaní bude potrebný na splnenie nariadených objemov v lete budúceho roka. V novembri hrozba ďalšieho zníženia ruských dodávok o 15 mld m³ cez Ukrajinu k 1. januáru 2025, ktorá

sa dotkla najmä Rakúska, Česka, Slovenska a v menšej miere aj Maďarska, rýchlo opäť vyhnala ceny TTF blízko 50 EUR/MWh, keďže alternatívne dodávky potrubím už boli do veľkej miery maximalizované a väčšina vyrovnávania zostala na západoeurópskych reexportoch a odberoch zo zásobníkov.

DOWNSTREAM

Rafinárske marže sa vo všetkých hlavných regiónoch v roku 2024 znížili na polovicu a vrátili sa do „normálneho“ rozsahu pred pandemiou. Okrem rastúcich nákladov bolo hlavnou príčinou poklesu zúženie crack spreadov v dôsledku kombinácie slabého dopytu po ropných produktoch a zvýšenia globálnej rafinárskej kapacity. Spotrebu poškodilo najmä spomalenie hospodárskeho rastu v Číne a Európe. Pokračujúce zavádzanie alternatívnych pohonov a palív tiež obmedzilo rast dopytu po konvenčných palivách. Čo sa týka ponuky, rafinérie v USA fungovali na rekordne vysokej úrovni a v Kuvajte, Saudskej Arábii, Ománe, Mexiku a Nigérii nabiehali nové obrovské prevádzky.

Európsky petrochemický priemysel v roku 2024 naďalej čelil stagnujúcemu dopytu, zastaveným investíciám, klesajúcej výrobe, vysokým nákladom na energiu a čoraz ambicióznym environmentálnym reguláciám. V kombinácii s obmedzeným rastom globálneho dopytu a vysokými kapitálovými výdavkami v iných regiónoch sa na globálnom chemickom trhu zvyšuje konkurencia. Globálne prebytočné kapacity na výrobu etylénu a propylénu najmä v Číne naďalej znižovali spready polymérov, keďže štruktúrne vyššie náklady na energie a dekarbonizácia v Európe čelili konkurencii lacného dovozu. Využitie kapacít v EÚ27 zostalo výrazne pod historickými priemerami napriek tomu, že Európa si udržala kladnú obchodnú bilanciu v oblasti chemikálií. Vývoz v skutočnosti nerástol rovnakým tempom ako globálny trh a pokračoval presun výroby do regiónov v Ázii, pričom Čína predbehla všetky ostatné. Aby sa zabránilo ďalšej deindustrializácii, Európska komisia sa rozhodla podporiť priemysel v regióne pri znižovaní emisií uhlíka a prechode na udržateľnejšie výroby, ale skutočné opatrenia sa zatiaľ nerealizovali.



VÝROBA

RAFINÉRSKA ČINNOSŤ

V roku 2024 sme spracovali 4,8 milióna ton ropy, čo bolo o 10 percent menej ako v roku 2023. Z toho bolo 662-tisíc ton alternatívnych rôp. Pokles spracovania bol spôsobený plánovanými odstávkami, keďže v priebehu roka boli vykonané rozsiahle generálne revízie a realizované viaceré projekty zamerané aj na zvýšenie podielu spracovania alternatívnych rôp.

V uplynulom roku sme ustáli svoje záväzky voči zákazníkom na domácom, ako aj zahraničných trhoch s motorovými palivami a zásobovali sme región vysoko kvalitnými produktmi spĺňajúcimi najnáročnejšie európske štandardy. Okrem motorových palív sme zákazníkom dodávali chemikálie, LPG a mazivá.

Počas celého roka sme zároveň pokračovali v transformačných projektoch, súvisiacich s napĺňaním Stratégie Skupiny MOL Shape Tomorrow.

PETROCHÉMIA

V petrochemickom segmente sme v roku 2024 vyrábali polyméry vysokej kvality, ktoré sú základnou surovinou so širokou škálou použitia – od výroby fólií pre technické aj obalové aplikácie, cez produkciu rôznych plastových výrobkov každodennej spotreby až po vysoko špecializovanú výrobu dielov pre automobilový priemysel.

Spracovanie vstupných surovín v roku 2024 dosiahlo 538-tisíc ton, čo bolo o 32 % menej ako v roku 2023. Pokles bol spôsobený dlhodobým neplánovaným odstavením výroby polyetylénu v prvej polovici roka a plánovanými generálnymi revíziami petrochemickej časti v druhej polovici roka. Počas generálnych revízií boli realizované aj významné projekty zamerané na predĺženie životnosti Etylénovej jednotky a zvýšenie výroby polypropylénu.

Výroba polypropylénu dosiahla 186-tisíc ton, čo v porovnaní s rokom 2023 predstavuje pokles o 21 %. Výroba polyetylénu bola na úrovni 91-tisíc ton pri medziročnom znížení o 45 %.



ENERGIE A VÝROBA TEPLA

Vlastnou produkciou elektrickej energie a tepla sme v roku 2024 zabezpečili približne 43 % spotreby elektriny v Skupine SLOVNAFT. Pokryli sme celkovú spotrebu tepla na technologické účely, pričom sme teplom zásobovali aj externé subjekty. Výroba tepla a elektrickej energie bola aj v roku 2024 s ohľadom na dodržiavanie emisných limitov v súlade s požiadavkami Integrovaného povolenia Teplárne. Optimalizáciou pomeru výroby a nákupu energií a využívaním trhových možností sme zabezpečili znižovanie nákladov spoločnosti.

Celkové dodávky tepla v roku 2024 dosiahli 5 462 TJ (1 517 GWh), čo bolo o 2,5 % menej ako v roku 2023. Výroba elektrickej energie v Teplárni bola v roku 2024 na úrovni 356 GWh a medziročne sa znížila o 12 %.

VÝHLAD

V nasledujúcom období sa sústreďíme na realizáciu projektov transformácie v súvislosti s rozšírením spracovania neruskej ropy, ako aj našich záväzkov vyplývajúcich z Green Deal a FIT for 55 a realizáciu programov na predĺženie životnosti zariadení rafinárskej, petrochemickej a energetickej časti spoločnosti.

Vzhľadom na rozsah nevyhnutných investícií budeme pokračovať v striktnnej nákladovej disciplíne a zefektívňovaní svojich činností. V oblasti spracovania ropy zároveň zostávajú našimi dôležitými cieľmi zníženie energetickej náročnosti výroby, udržanie vysokej prevádzkovej spoľahlivosti výrobných zariadení a pokračovanie v plánovaní a implementácii rozvojových iniciatív aj s ekologickým dosahom. V budúcnosti plánujeme výraznejšie posilniť segment petrochémie. K tomuto cieľu smerujú aktivity súvisiace so zvyšovaním efektívnosti, zavádzaním nových postupov, ako aj aktivity pri hľadaní možných investícií, ktoré by zvýšili flexibilitu tohto segmentu a rozšírili naše produktové portfólio.

Nové investície do distribučnej siete a zariadení v oblasti energetiky zvýšia spoľahlivosť dodávok a flexibilitu zabezpečenia energií z rôznych zdrojov. V rámci miestnej distribučnej sústavy sa v roku 2025 sústreďíme na menšie zmeny, ktoré nám prinesú zníženie distribučných strát a zvýšenie prevádzkovej dostupnosti našich zariadení.

Aj v roku 2025 investujeme do modernizácie, zameriame sa na zvyšovanie efektívnosti a budeme pracovať na viacerých projektoch na znižovanie uhlíkovej stopy.





PF-86.1

86.2

PF-86.1

86.2

PREDAJ

VEĽKOOBCHOD

V roku 2024 sme celkovo predali 3,6 milióna ton motorových palív, pričom na domácom trhu to bolo o 3,4 % menej ako v predchádzajúcom roku a na zahraničných trhoch predaj motorových palív z vlastnej produkcie klesol medziročne o 8,2 %.

PETROCHÉMIA

Petrochemický segment dosiahol v roku 2024 nižšie objemy predaja ako v roku 2023. Jedným z hlavných dôvodov poklesu predaja bola intenzívna údržba výrobných jednotiek zameraná na predĺženie životnosti a navýšenie kapacity. Okrem toho bol trh s polymérmi ovplyvnený zníženou spotrebou spracovateľov plastov. Tento pokles bol do značnej miery pripísaný vysokým nákladom na energie a nevýraznému koncovému dopytu v kľúčových sektoroch v rámci Európy.

Napriek týmto výzvam sme zostali zaviazaní voči našim zákazníkom a prioritizovali sme ich potreby.

Predaj plastov v roku 2024 dosiahol 276-tisíc ton, čo oproti roku 2023 predstavuje pokles o 29,8 %. Predaj sa sústredil najmä na exportné trhy, kam smerovalo takmer 95 % celkovej produkcie.

VÝHLAD

Svetový trh s ropou a ropnými výrobkami bude aj v roku 2025 naďalej ovplyvnený geopolitickými neistotami, okrem iného aj konfliktom na Blízkom východe a pretrvávajúcim konfliktom na Ukrajine. Svetový trh s ropou bude poznačený prebytkom ropy a slabším dopytom, čo bude vytvárať tlak na znižovanie cien. Najväčší vplyv na globálny dopyt po ropu má najmä Čína, kde v roku 2024 nerástla hospodárska aktivita podľa predpokladov a dokonca spotreba ropy už niekoľko mesiacov klesá. Predpokladá sa, že dopyt po ropu vo vyspelých ekonomikách bude opätovne mierne klesať z dôvodu stagnujúceho rastu a prechodu na elektromobilitu a alternatívne pohony. Naopak, v rozvíjajúcich sa ekonomikách sa predpokladá hospodársky rast, a teda aj zvýšený dopyt po ropu a výrobkoch z nej.

Nárast produkcie ropy v roku 2025 ovplyvní rozhodnutie OPEC+ uvoľniť a zmierniť obmedzovanie dodávok, ako aj očakávanie, že producenti mimo OPEC zvýšia ťažbu ropy.

V oblasti petrochémie je nemenej dôležitým cieľom pokračovanie snáh o zvyšovanie spokojnosti zákazníkov prostredníctvom kvality poskytovaných produktov a služieb, vrátane využívania moderných digitálnych komunikačných technológií.





MALOOBCHOD

Rok 2024 bol pre maloobchodné aktivity spoločnosti Slovnaft obdobím dynamického rastu a modernizácie. Naďalej sme posilňovali našu maloobchodnú sieť, modernizovali existujúce prevádzky a rozširovali ponuku palivových aj nepalivových produktov s dôrazom na kvalitu a zákaznícku skúsenosť.

V reakcii na rastúci dopyt sme otvorili štyri nové čerpacie stanice, čím sme rozšírili dostupnosť našich služieb pre zákazníkov po celom Slovensku. Zároveň aktívne vyhľadávame nové lokality pre ďalšiu expanziu našej siete. Modernizácia zostáva kľúčovým pilierom našej stratégie.

AKTIVITY MALOOBCHODU

V oblasti palív sme zaznamenali medziročný nárast predaného objemu o takmer 2 %, pričom dopyt po prémiových palivách naďalej rastie. Nepalivový sortiment rástol ešte dynamickejšie – predaj v tejto kategórii vzrástol o takmer 12 %, čím sa potvrdil rastúci význam doplnkového tovaru a služieb pre našich zákazníkov.

Zákazníci aj v roku 2024 naďalej uprednostňovali vysokokvalitnú kávu Fresh Corner, ktorej predaj sa priblížil k 10 miliónom šálok. Naše hotdogy si udržali pozíciu najobľúbenejšieho občerstvenia, pričom ich predaj vzrástol na 6,9 milióna kusov.

V roku 2024 sme realizovali dve významné marketingové kampane, ktoré posilnili našu značku a zákaznícku angažovanosť. Prvou bola kampaň „Menovci“ pri príležitosti prvého výročia spustenia novej vernostnej

aplikácie Slovnaft Move, pričom bola zameraná na zvýšenie povedomia o výhodách aplikácie medzi zákazníkmi. Druhou bola letná kampaň „Každá transakcia vyhráva“, v rámci ktorej sme rozdali takmer 2,5 milióna poukazov na produkty alebo služby s cieľom podporiť zákaznícku lojalitu a zvýšiť návštevnosť našich prevádzok.

Digitálna transformácia naďalej formuje naše vzťahy so zákazníkmi. Vernostný program Slovnaft Move prekročil hranicu 700-tisíc registrovaných používateľov, čím sa potvrdil jeho úspech a popularita medzi zákazníkmi a zákazníkmi. Tento program umožňuje personalizované ponuky, odmeny a zľavy na základe individuálneho nákupného správania.

MODERNIZÁCIA SIETE ČERPAČÍCH STANÍC

Naša stratégia modernizácie a skvalitňovania služieb pokračovala aj v roku 2024. Zrekonštruovali sme ďalších sedem prevádzok Fresh Corner, v ktorých sme zaviedli nové dizajnové a technologické riešenia pre zvýšenie komfortu zákazníkov. Rovnako sme modernizovali päť auto umývacích liniek s cieľom zvýšiť efektívnosť a ekologickú udržateľnosť týchto služieb.

Významne sme posilnili aj infraštruktúru alternatívnych palív – pribudli dve nové LPG prevádzky, čím reagujeme na rastúci dopyt po ekologickejších riešeniach v doprave.



ZÁKAZNÍCKA SKÚSENOŠŤ

Zlepšovanie zákaznickej skúsenosti a udržateľnosť ostávajú kľúčovými prioritami našej stratégie. V rámci spoločenskej zodpovednosti a boja proti plytvaniu potravinami sme Potravinovej banke Slovenska darovali viac ako 350-tisíc produktov, čím sme opäť prekonali minuloročné čísla.

Naďalej podporujeme ekologické riešenia, ako je plnenie kvapaliny do ostrekovačov prostredníctvom výtlačných stojanov EcoTank, čím prispievame k znižovaniu plastového odpadu.



VÝHLAD

Naša stratégia pre nadchádzajúce obdobie zostáva pevne ukotvená v digitalizácii, rozvoji maloobchodnej siete a posilňovaní zákazníckej lojality. Plánujeme pokračovať v rozširovaní vernostného programu Slovnaft Move a ešte viac integrovať palivové aj nepalivové produkty do zákazníckych benefitov.

Zameriame sa na ďalšiu expanziu konceptu Fresh Corner, ako aj na rozšírenie sortimentu v gastro segmente, pričom sa sústredíme na sezónne ponuky a nové trendy v oblasti občerstvenia. Našou ambíciou zostáva poskytovať inovatívne a kvalitné služby, ktoré reflektujú meniace sa potreby zákazníkov a posilňujú našu pozíciu lídra na trhu maloobchodného predaja palív a doplnkových služieb.



VÝSKUM A VÝVOJ

V oblasti výskumu a vývoja sme veľkú pozornosť venovali aktivitám súvisiacim s prechodom rafinérie na udržateľnú cirkulárnu ekonomiku. Tu sme sa zamerali na spoločné spracovanie udržateľných surovín spolu s tradičnou fosílnou surovinou, tzv. co-processing. Máme za sebou prvé úspešné testovania na našich výrobných jednotkách s využitím odpadových olejov a pokročilých bio zložiek, ktoré nekonkurujú potravinárskej výrobe. Najväčší potenciál vidíme v stredných destilátoch, a teda riešeníach pre udržateľnú leteckú a cestnú dopravu. Preto sme sa pustili aj do rozšírenia našej certifikácie ISCC EU (International Sustainability and Carbon Certification) práve o co-processingové procesy. Pri udržateľnom leteckom petroleji spolupracujeme s Leteckou fakultou Technickej univerzity v Košiciach, kde testujú vyvíjané letecké palivo na stacionárnych turbínových leteckých motoroch. V oblasti fosílnych palív sme sa zamerali na nové aditíva pre nízko teplotné

vlastnosti dieselových palív, ich výkon a robustnosť, a to s ohľadom na rôzne vlastnosti komponentov vyrobených z rôznych typov rôt. Vyvinuli sme tiež niekoľko nových receptúr na letné prémiové palivá, viaceré budú uvedené do praxe v priebehu nasledujúceho roka. Pokračujeme v intenzívnej spolupráci s výrobcami aditív. Umožňuje nám to priamo ovplyvňovať zloženie výkonnostných prísad tak, aby boli pre naše typy palív čo najefektívnejšie, s cieľom zabezpečiť maximálnu čistotu, výkon a životnosť motora. Pri všetkých týchto aktivitách smerujeme aj k zníženiu nákladov, a tým k zlepšeniu nákladovej efektívnosti. V oblasti plastov sme na trhu zaznamenali zvýšený dopyt po polyolefínoch s náročnými požiadavkami na kvalitu, udržateľnosť a recykláciu. Naše vývojové aktivity pre polypropylén Tatren a polyetylén Bralen+ boli prispôbené práve týmto výzvam.



V roku 2024 sme sa zamerali na získanie certifikácie ISCC Plus, testovali sme polymérne recykláty z mechanickej a pokročilej recyklácie a úspešne sme znížili obsah prchavých organických látok (VOC) vo vybraných polypropylénoch pre automobilový a potravinársky segment. Pokračujeme vo vylepšovaní portfólia polypropylénu Tatren podľa zákazníckych požiadaviek a plánujeme v tom pokračovať aj v budúcnosti. Tiež sme úspešne vyvinuli nový polypropylénový materiál pre 3D tlač, dostupný v štyroch variantoch a dvoch farbách. Plánujeme pokračovať vo vývoji produktov pre túto aplikáciu aj v ďalšom roku. Dokončili sme

vývoj troch nových polypropylénových komponentov plnených prírodnými vláknami.

Pre zhoršenú dostupnosť aditív pre naše polyolefíny sme sa zamerali aj na hľadanie a testovanie alternatívnych prísad. Úspešne sme otestovali štyri typy, ktoré môžeme uplatniť v štandardnej výrobe, a to bez zmeny kvality našich produktov a za nižšie obstarávacie náklady.

Naďalej rozvíjame alternatívy transformácie výroby palív na petrochemické produkty. Súčasťou tejto stratégie bola aj intenzifikácia výrobných jednotiek Polypropylén 3, ktorá zvýšila ročnú kapacitu na 300-tisíc ton.





FINANČNÁ VÝKONNOSŤ A KLÚČOVÉ FINANČNÉ A PREVÁDZKOVÉ VÝSLEDKY

VÝKAZ KOMPLEXNÉHO VÝSLEDKU

Tržby spoločnosti Slovnaft dosiahli v uplynulom roku 5,6 miliardy eur, čo predstavuje pokles o 6 % v porovnaní s predchádzajúcim obdobím, ovplyvnený poklesom kótovaných cien výrobkov aj nižšou úrovňou výroby z dôvodu plánovaných opráv. Náklady na materiál a obstaranie predaného tovaru sa zvýšili o 2 %.

V porovnaní s rokom 2023 sa ostatné prevádzkové náklady¹ znížili o 8 %, okrem iného aj v dôsledku poklesu nákladov na prepravu ropy a rezervy na emisie skleníkových plynov.

VÝKAZ FINANČNEJ POZÍCIE

Hodnota dlhodobého hmotného majetku medziročne stúpla o 12 % najmä z dôvodu investícií do strojov a zariadení a rastu hodnoty nedokončených investícií.

Ak sa pozrieme na vývoj pracovného kapitálu, vidíme, že sa hodnota zásob znížila v porovnaní s minulým rokom o 12 % najmä v dôsledku zníženej hodnoty nakúpenej ropy. Pohľadávky z obchodného styku medziročne klesli o 7 %. Hodnota záväzkov z obchodného styku medziročne poklesla o 23 %. Hodnota peňažných prostriedkov medziročne poklesla o 15 %. Výška záväzkov z lízingu medziročne vzrástla o 9 % a dosiahla úroveň 87 miliónov eur.

INVESTIČNÉ AKTIVITY

Kapitálové výdavky Slovnaftu v roku 2024 dosiahli takmer 310 miliónov eur². Tieto výdavky medziročne stúpli o zhruba 203 miliónov eur, čo predstavuje nárast o viac ako 190 %.

Investície v objeme 145 miliónov eur smerovali do projektov zameraných na zvýšenie prevádzkovej spoľahlivosti a zvyšovanie efektívnosti výrobného procesu. Na plánovaných generálnych opravách sa preinvestovalo 98 miliónov eur a na výmenu katalyzátorov 16 miliónov eur.

Do projektov zameraných na budúci rast a IT smerovali investície v hodnote 41 miliónov eur.

Celkové investície zamerané na zlepšenie životného prostredia a zvýšenie bezpečnosti pri práci v celom Slovnafte predstavovali spolu 10 miliónov eur. Z hľadiska segmentov, v segmente maloobchodu predstavovali kapitálové výdavky vyše 12 miliónov eur. Investičná činnosť bola zameraná na modernizáciu čerpacích staníc v nepalivovej časti – rekonštrukciu obchodných priestorov do konceptu Fresh Corner, ale aj zmodernizovanie už existujúcich prevádzok Fresh Corner, inštaláciu moderných umývacích liniek, zabezpečenie spoľahlivej a bezpečnej prevádzky čerpacích staníc a ochranu životného prostredia.

Do skvalitňovania distribučného a logistického procesu sme investovali 20 miliónov eur.



¹ Kategória Ostatné prevádzkové náklady zahŕňa položky Osobné náklady a Ostatné prevádzkové náklady

² Kapitálové výdavky zahŕňajú obstaranie dlhodobého hmotného a nehmotného majetku bez výdavkov na obstaranie CO₂ kvót a strategických náhradných dielov



BEZPEČNOSŤ A OCHRANA ZDRAVIA PRI PRÁCI, POŽIARNA A PROCESNÁ BEZPEČNOSŤ, OCHRANA ŽIVOTNÉHO PROSTREDIA

Spoločnosť pracuje v zmysle noriem ISO 14001:2015 a ISO 45001:2018, ktoré sú pravidelne preverované externým auditom. V roku 2024 sa uskutočnil recertifikačný audit, ktorý potvrdil, že vlastné interné ISO audity sú kľúčovým nástrojom pre zlepšovanie a optimalizáciu našich procesov.

HSE je našou významnou hodnotou. Naším cieľom zostáva aj naďalej minimalizovať negatívne vplyvy činnosti spoločnosti v oblasti bezpečnosti a ochrany zdravia pri práci, požiarnej ochrany a ochrany životného prostredia.

ENVIRONMENTÁLNA OBLASŤ

Kvalita životného prostredia je už niekoľko rokov v popredí politickej agendy Európskej únie (EÚ), ako aj jednotlivých členských štátov. Legislatívne požiadavky sú prísnejšie, neustále vznikajú nové a lepšie dostupné techniky, ktoré je potrebné implementovať. Dlhoročným rozvojom mestskej aglomerácie sa obytné zóny dostali do blízkosti našej spoločnosti a vplyvy našej činnosti sú vnímané obyvateľmi citlivejšie. Rozumieme obavám okolitých komunit a ich záujmu o zdravé životné prostredie. Prijali sme túto výzvu a do našich procesov integrujeme princípy ESG (Environmental, Social, and Governance). Na pravidelných stretnutiach ESG tímu identifikujeme možnosti znižovania dopadov

našich činností na okolie a prijímame riešenia na ich redukciu. Aktivity v tejto oblasti sme rozšírili aj o zber a vyhodnocovanie dát pre správu o udržateľnosti, ktorú v súlade s požiadavkami európskych štandardov vykazovania informácií o udržateľnosti (ESRS), Nariadenia EÚ č. 2020/852 (tzv. Nariadenia o taxonómii) a súvisiacimi právnymi predpismi vydáva konsolidujúca materská spoločnosť MOL Magyar Olaj- és Gázipari Nyilvános Működő Részvénytársaság. Správa je dostupná online na stránke <https://molgroup.info/en/investor-relations/publications#nav-annual-reports>.

OCHRANA OVZDUŠIA

Emisie tuhých znečisťujúcich látok sme v roku 2024 znížili o tretinu, pretože v Teplárni používame viac plynného paliva. Emisie VOC zostali na rovnakej úrovni ako v predošlom roku.

V rámci rekonštrukcie výrobnéj jednotky Polypropylén 3 (PP3) sme uviedli do skúšobnej prevádzky jednotku regeneratívnej termickej oxidácie (RTO), čím dosiahneme zníženie emisií VOC. Počas generálnych revízií sme na výrobnéj jednotke Atmosférická destilácia 5 (AD5) po prvý raz použili mobilný poľný horák, vďaka čomu sme výrazne zmiernili zápach pri jej odvetrávaní.

OCHRANA VÔD

V roku 2024 spoločnosť SLOVNAFT, a.s., nespôsobila zhoršenie kvality vôd alebo mimoriadne ohrozenie kvality vôd haváriou v zmysle zákona o vodách.

V septembri preverila protipovodňovú pripravenosť Slovnaftu povodeň, ktorá postihla západ a stred Slovenska. V rámci akčných krokov bude v roku 2025 aktualizovaný nový Povodňový plán pre areál Vlčie hrdlo. Z investičných akcií s cieľom zvýšiť mechanickú integritu a spoľahlivosť zariadení sme vykonali niekoľko rekonštrukcií zariadení, ich výmenu a modernizáciu, a tiež inštaláciu analyzátorov TOC (Celkové organické látky) a TN (Celkové dusíkaté látky), diesel agregátov napájania čerpadiel a potrubia na odvzdušnenie OVZ (Znečistené odpadové vody) na Mechanicko-chemicko-biologickej čistiarni odpadových vôd (MCHB ČOV).

OCHRANA PÔDY A PODZEMNÝCH VÔD

V oblasti hydraulickej ochrany podzemných vôd (HOPV) v areáli Vlčie hrdlo sme 12 nových vrtov systému HOPV vybavili čerpacou technikou, a následne sme spustili sanačné čerpanie podzemných vôd. Taktiež sme ukončili samostatné geologické úlohy (MZV, RČ 73) a začlenili predmetné územie do monitorovacích prác systému HOPV.

Sanácia environmentálnej záťaže v logistickom termináli Kľačany

prebiehala v roku 2024 podľa schváleného harmonogramu prác. Rozsah kontaminačného mraku bol ohraničený pomocou doplňujúceho geologického prieskumu. V zistených ohniskách znečistenia prebiehalo počas celého roka čerpanie, čistenie a spätná infiltrácia podzemných vôd. Sanačná technológia bola rozšírená o ďalšiu sanačnú stanicu, cez ktorú sa prečisťuje čerpaná voda. Po úspešnom pilotnom pokuse sa začali prvé cykly aplikácie oxidačného činidla do horninového prostredia. Pomocou tejto sanačnej techniky je možné významne znížiť koncentrácie prchavých aromatických látok v podzemnej vode. Na uvoľnenie sorbovaného znečistenia a čistenie nenasýtenej zóny bola použitá aplikácia roztoku s obsahom tenzidov. Tieto podporné metódy umožňujú zvýšiť efekt sanácie a zintenzívniť práce. Sanácia bude pokračovať aj v roku 2025.

NAKLADANIE S ODPADMI

Celková tvorba odpadu v roku 2024 v lokalite Vlčie hrdlo sa oproti predchádzajúcemu roku mierne zvýšila približne o 8 %. V porovnaní s predchádzajúcim rokom klesol pomer zhodnotených odpadov o 9 %. Najvýraznejší rozdiel bol v prípade opätovne použiteľného stavebného odpadu, keď sa jeho tvorba v porovnaní s predchádzajúcim rokom zvýšila o približne 60 %. Koncom roka 2024 bol ukončený projekt Spracovania kalov vlastnými kapacitami s cieľom zníženia objemu kalov spracovávaných v externých zariadeniach.



SOCIÁLNA OBLASŤ

BEZPEČNOSŤ A OCHRANA ZDRAVIA PRI PRÁCI

V oblasti bezpečnosti a ochrany zdravia pri práci sme počas roka zaviedli niekoľko nových bezpečnostných programov na zvyšovanie povedomia v tejto oblasti. Zamestnanci mali tiež príležitosť zúčastniť sa na rôznych podporných aktivitách wellbeingu. Miera úrazovosti za rok 2024 dosiahla hodnotu 0,81 (TRIR vlastných zamestnancov, dodávateľov a zamestnancov čerpacích staníc) pre celú Skupinu SLOVNAFT, čím sme splnili cieľ.

RIADENIE DODÁVATEĽOV

Udržateľnosť dodávateľského reťazca v oblasti HSE je náročná, ale významná úloha. V roku 2024 sa v bratislavskej rafinérii uskutočnili historicky najväčšie generálne revízie, vrátane realizácie rozsiahlych investičných projektov a v Slovnafte pôsobilo veľa externých dodávateľov. Vďaka kvalitnej príprave a zodpovednosti pracovníkov sme nezaznamenali žiaden registrovaný pracovný úraz, závažný alebo smrteľný pracovný úraz. Na dodávateľov vplývame pozitívnou motiváciou. Už niekoľko rokov pre nich organizujeme kampaň „Bezpečný prístup vyhráva“, ktorá dodávateľov vzdeláva a odmeňuje ich za bezpečné správanie na našich pracoviskách. Kampaň sme obohatili o možnosť využitia „Foodtracku“, kde si dodávatelia za bezpečné správanie mohli vziať občerstvenie.

Zároveň sme zaviedli nové HSE školenie pre vedúcich pracovných skupín, zamerané predovšetkým na rizikové činnosti v rámci generálnych revízií.

REACH

Skupina SLOVNAFT v rámci legislatívy REACH aktualizovala v roku 2024 registračnú dokumentáciu svojich produktov a na základe požiadavky konzorcia CONCAWE začala s prípravou na zmenu zatriedenia produktu z výrobných jednotky FCC.

Spustili sme aplikáciu na vedenie dokumentácie k nakupovaným chemickým materiálom. Obsahuje dokumenty, ako sú Karty bezpečnostných údajov (KBÚ), Technické špecifikácie, Expozičné scenáre, Požiadavky na vstupnú kontrolu a ďalšie užitočné dáta. Prechod od manuálneho zadávania dokumentov do súborov a neverejných EXC dokumentov k novej prehľadnej aplikácii si vyžiadala dlhší čas. Aplikácia obsahuje viacero úrovní od zakladania nového chemického materiálu, aktualizácie rôzneho typu až po ročnú kontrolu a pozitívny zoznam.

PROCESNÁ A POŽIARNA BEZPEČNOSŤ

V Slovnafte nebola v roku 2024 registrovaná žiadna závažná priemyselná havária. Hasičské jednotky počas roka vykonali niekoľko cvičení. Ich akcieschopnosť je neustále zvyšovaná precvičovaním havarijných scenárov aj v spolupráci s pracovníkmi výroby, ale aj externými pracovníkmi HAZZ.



TRVALO UDRŽATEĽNÝ ROZVOJ

Trvalo udržateľný rozvoj pre nás znamená záväzok vyvážené integrovať ekonomické, environmentálne a sociálne aspekty do našich každodenných podnikateľských činností s cieľom maximalizovať tvorbu hodnôt pre našich partnerov a zabezpečiť povolenie pre našu činnosť v dlhodobom horizonte.

Ukazovateľ	Jednotka	2023	2024
Klimatická zmena			
Skleníkové plyny			
Oxid uhličitý (CO ₂) v rámci obchodovania s emisiami	t	2 263 944	2 069 124
Ochrana životného prostredia			
Emisie do ovzdušia			
Oxidy síry (SO ₂)	t	3 549,07	2 751,56
Oxidy dusíka (NO _x)	t	2 410,78	2 172,42
Prchavé organické látky (VOC)	t	2 364,46	1 651,31
Oxid uhoľnatý (CO)	t	327,26	263,14
Tuhé znečisťujúce látky (PM)	t	76,74	51,34
Ochrana vôd			
Celkové čerpanie vôd	m ³	42 091 082	33 648 133
Celkové množstvo vypustených vôd	m ³	64 331 599	33 795 547
Odpady			
Nebezpečný odpad	t	10 454,36	12 341,78
Ostatný odpad	t	17 922,98	18 816,56
Miera zhodnotenia odpadu	%	69	60
Bezpečnosť a ochrana zdravia			
Frekvencia úrazovosti (LTIF) kmeňoví zamestnanci	miera	0,77	0,73
Frekvencia úrazovosti (LTIF) dodávatelia	miera	0,53	0,08
Počet smrteľných úrazov vlastných zamestnancov	počet	0	0
Počet smrteľných úrazov dodávateľov	počet	0	0



RIADENIE ĽUDSKÝCH ZDROJOV

K 31. decembru 2024 Slovnaft zamestnával 2 181 zamestnancov a zamestnankýň.

Naším zamestnancom a zamestnankyniam ponúkame prácu so stabilným zázemím a s množstvom príležitostí na osobný rozvoj. Výsledkom nášho úsilia je regionálny vplyv a naša spolupráca vytvára hrdú komunitu. V Slovnafte tvoríme riešenia prinášajúce to najlepšie pre našich ľudí, pre tímy, prácu a celé komunity. Tieto kvality potvrdilo aj naše opätovné umiestnenie medzi najlepšimi firmami v prestížnej ankete o najatraktívnejšieho zamestnávateľa na Slovensku. V kategórii Výroba a priemysel za rok 2024 sme obsadili druhé miesto. Hlasujúci si najviac cenili dobré platové ohodnotenie a benefity, pracovnú istotu, tradíciu, ako aj dobré meno spoločnosti, kolektív a ľudí.

ODMEŇOVANIE A SOCIÁLNE VZŤAHY

V súlade so záväzkami, ktoré vyplynuli počas roku 2024 z kolektívneho vyjednávania so sociálnym partnerom, sme sa snažili primeraným spôsobom reagovať na aktuálnu ekonomickú situáciu. Navýšenie základných miezd reflektovalo na navýšenie miezd na pracovnom trhu, ako aj na celkovú štruktúru odmeňovania zamestnancov v spoločnosti. Zamestnanci boli aj naďalej odmeňovaní aj na základe výkonnosti, ktorá bola plne premietnutá do výšky vyplácaných štvrtročných a útvárových odmien, ktorých výplata súvisela s pracovným nasadením zamestnancov počas najrozsiahlejších generálnych revízií v spoločnosti. Naším zamestnancom a zamestnankyniam sme aj v minulom roku poskytli viac ako dve desiatky rôznych finančných aj nefinančných benefitov, ktoré pokrývajú fyzické a duševné zdravie či sociálnu oblasť. V rámci rozsiahlej škály benefitov mohli zamestnanci aj tento rok využiť kafetériu a vybrať si z príspevkov na šport, rekreáciu, kultúru

či vzdelávanie. Pokračovali sme tiež v zabezpečovaní nadštandardných preventívnych prehliadok. Aj v roku 2024 sme prispievali na doplnkové dôchodkové sporenie či životné a úrazové poistenie. Zamestnanci mali nárok na tri dodatočné dni voľna určené na regeneráciu nad rámec Zákonníka práce. Podporovali sme tiež našich bývalých zamestnancov, ktorí sú už na dôchodku, formou príspevku na stravovanie či možnosťami stretávania sa a využívaním športovísk pre zamestnancov.

ZÍSKAVANIE TALENTOV A ROZVOJ ĽUDSKÝCH ZDROJOV

Dlhodobo kladieme dôraz na vzdelávanie a rozvoj všetkých skupín zamestnancov v súlade s potrebami spoločnosti a stratégiou Skupiny MOL. Vzdelávanie a rozvoj zamestnancov spoločnosti je strategicky dôležitým procesom, ktorý prispieva významným spôsobom k individuálnemu rozvoju zamestnancov, a tým aj k naplneniu krátkodobých i dlhodobých cieľov spoločnosti. V rámci Internej akadémie 60 interných lektorov a lektoriek odškolovalo 1 886 hodín, počas ktorých zdieľali svoje jedinečné znalosti s ostatnými kolegami a kolegyniami. Podporujeme aj vytváranie pracovných príležitostí pre študentov a absolventov. Naďalej sme podporovali študentov vysokých škôl – formou praxe, letnej praxe a spoluprácou na bakalárskych a diplomových prácach. Žiaci stredných odborných alebo priemyselných škôl sa zúčastňovali na odbornom výcviku alebo odbornej praxi. V systéme duálneho vzdelávania sme v roku 2024 mali 11 žiakov. Do programu Growww, určeného pre talentovaných absolventov vysokých škôl s pracovnou skúsenosťou maximálne jeden rok po ukončení štúdia, sme v roku 2024 prijali deväť mladých ľudí.



PODPORA POZITÍVNEJ ZAMESTNANECKEJ SKÚSENOSTI NA PRACOVISKU A INKLUZÍVNEJ KULTÚRY

V Slovnafte tvoríme našu budúcnosť spoločne. Sme rešpektovanou a progresívnou organizáciou, ktorá podporuje osobnostný a profesionálny rast, a zároveň má významný vplyv na región. Naši ľudia sa vyznačujú zmysľaním orientovaným na riešenia. Spoločne presadzujeme rozmanitosť a tvoríme súdržnú komunitu mnohých generácií, ktorá napreduje v oblasti udržateľnej energetickej transformácie. Môžeme sa aktívne zapájať do významných projektov a dlhodobo budovať svoju kariéru.

V roku 2024 sme v rámci externého auditu Employer Branding Stars Awards získali ako jediná slovenská firma ocenenie Employer Branding Stars Awards 2024.

Slovnaft je signatárom Charty diverzity Slovensko, dobrovoľnej iniciatívy firiem a organizácií na podporu diverzity a inklúzie na pracoviskách.

Sme aj jedným zo zakladajúcich členov Koalície zamestnávateľov

za duševné zdravie, ktorá vznikla v roku 2020.

V predstavenstve spoločnosti je z celkového počtu 8 členov jedna žena – Tímea Reicher, riaditeľka útvaru Maloobchod.

Dozorná rada spoločnosti má celkovo šesť členov, z toho jednu ženu.

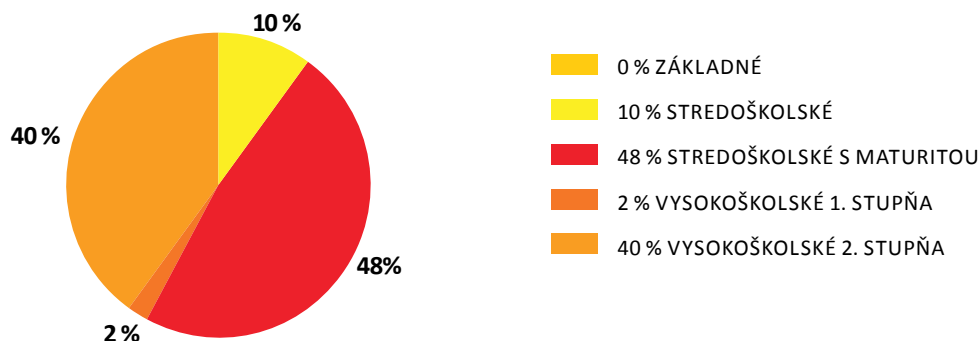
Jedinou členkou dozornej rady bola počas roku 2024 Jana Matúšková, zvolená zástupkyňa zamestnancov – kandidátka ZO ECHOZ pri SLOVNAFT, a.s.

Vo vrcholovom manažmente spoločnosti pôsobilo v roku 2024 spolu 7 žien a 18 mužov. Ženy na manažérskych pozíciách riadili útvary Maloobchod, Riadenie majetku a služieb, Nákup, Ľudské zdroje, MOL GBS Slovakia, s.r.o., Retailové IT systémy a Právne služby & Compliance.

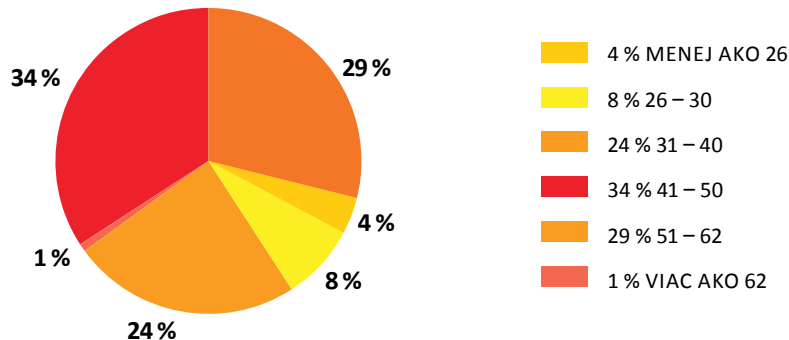
PODPORA ETICKÝCH PRINCÍPOV

Za jednu z kľúčových zložiek fungovania spoločnosti považujeme etiku a zdieľame záväzok Skupiny MOL konať v súlade s kultúrou etického správania. Etický kódex a kódex obchodného správania je záväzný pre všetkých zamestnancov a manažérov Skupiny MOL. Dostupný je na intranete, internetovej stránke spoločnosti a v tlačenej forme.

VZDELANIE ZAMESTNANCOV A ZAMESTNANKÝŇ



VEK ZAMESTNANCOV A ZAMESTNANKÝŇ





Slovnaft

COOKIN TALENTS

since 2007



MÁME RECEPT NA ÚSPECH

Prihláste vaše dieťa do TNE do 31. 3. 2024
a získajte až 6 600 € na jeho rozvoj.

 **SPOLU
DOKÁŽEME
VEĽA**

CENTRAL
EUROPEAN
FOUNDATION

CEF

spoludokazemevela.sk

SPOLOČENSKÁ ZODPOVEDNOSŤ A VEREJNOPROSPEŠNÉ AKTIVITY

Pri našom podnikaní kladieme veľký dôraz na spoločenskú zodpovednosť, trvalú udržateľnosť a komunitný život. CSR stratégia Slovnaftu „Spolu dokážeme veľa“ vyjadruje súčasné smerovanie podniku ako silnej značky, na ktorú sa dá spoľahnúť a ktorá pridá ruku k dielu tam, kde je to potrebné. Do popredia však prináša najmä samotné projekty, na ktorých podpore sa podieľa. Aby všetky naše CSR aktivity boli v externom aj internom prostredí dobre čitateľné a navzájom prepojené, sú komunikované s jednotným claimom #SpoluDokazemeVela. Spoločensko-zodpovedné aktivity sa koncentrujú do troch hlavných oblastí: na podporu detí a mládeže, ich rozvoja a vzdelania, podporu slovenského športu a ochranu životného prostredia. Tieto strategické piliere sa odzrkadľujú aj v jednotlivých projektoch a aktivitách. V roku 2024 pokračovali všetky kľúčové programy, ako aj spolupráca s mimovládnyimi organizáciami a komunitami v okolí rafinérie.



PODPORA MLADÝCH ĽUDÍ A KULTÚRY

V spolupráci s Nadáciou CEF (predtým Stredoeurópska nadácia) sme v roku 2024 podporili mladé talenty v oblasti umenia, vedy a športu prostredníctvom grantového programu TNE (predtým Talenty Novej Európy). V 17. ročníku program prešiel zmenou mechaniky hodnotenia s cieľom podporiť menší počet jednotlivcov vyšším finančným grantom. Do programu sa v roku 2024 zapojilo 204 detí a mladých ľudí. Finančnú podporu v celkovej výške 66-tisíc eur si rozdelilo 25 z nich. Od roku 2006 podporili Slovnaft s Nadáciou CEF v grantovom programe 868 detí a mladých ľudí celkovou sumou 1 112 000 eur.

Okrem toho sme spolu s Nadáciou CEF podporili inkluzívne vzdelávanie v základnej škole Alma vo Zvolene a výuku hudobnej výchovy SUPERAR. Špeciálna metodika tohto programu posilňuje u detí z rôznych sociálnych prostredí koncentráciu, motiváciu, ako aj komunikačné zručnosti, kreativitu, disciplínu a zodpovednosť.

Spoločne s Nadáciou CEF sme v roku 2024 podporili jubilejný 30. ročník medzinárodného filmového festivalu Art Film Fest v Košiciach. Podpora smerovala lokálnemu kultúrnemu podujatiu Symfónia umenia v bratislavskej mestskej časti Ružinov.

ENVIRONMENTÁLNY PRÍNOS

V 18. ročníku grantového programu Zelené oázy odborná komisia hodnotila 75 žiadostí. V duchu hlavnej témy aktuálneho ročníka „Ruka v ruke“ boli podporené udržateľné nápady založené na spolupráci aktívnych a nadšených ľudí so samosprávami. Vďaka ich spoločnej aktivite mohli vzniknúť alebo sa zrevitalizovať verejné priestranstvá, ktoré skvalitnia život mnohých ľudí na celom Slovensku. O víťazoch okrem grantovej komisie rozhodla aj verejnosť prostredníctvom online hlasovania. Z celkových vyše 7-tisíc hlasov vo verejnom hlasovaní získal najvyšší počet – 1576 hlasov, projekt BIO:VCEL:IN Slovenskej poľnohospodárskej univerzity v Nitre. Finančnú podporu získalo spolu 24 projektov, ktoré sa realizovali do konca októbra 2024. Titul Top projekt 2024 si odniesla revitalizácia mestských ovocných sádov v Lučenci. Grantový program už nepretržite 18 rokov finančne podporuje zmysluplnú výsadbu a ďalšie zelené riešenia. Za ten čas vzniklo na Slovensku 442 zelených oáz, ktoré sme podporili sumou viac ako milión eur.



V roku 2024 kontinuálne pokračoval projekt Aj kvapka oleja sa ráta. Táto iniciatíva sa celoročne zameriava na zber použitého kuchynského oleja z domácností, pričom v roku 2024 bolo vyzbieraných takmer 38 ton použitého kuchynského oleja. Olej môže verejnosť odovzdať na celkovo 195 čerpacích staniciach Slovnaft po celom Slovensku a zberné miesta sú aj v priestoroch rafinérie vo Vlčom hrdle, v bratislavskej Starej tržnici a na termináli v Kľačanoch. Od spustenia služby v roku 2011 sa vyzbieralo viac ako 520 ton použitého kuchynského oleja, ktorý sa ďalej zhodnotil a použil ako biopalivová zložka do motorovej nafty.

Ako jediný donor sme participovali v roku 2024 na grantovom programe Dunajský fond, ktorý spravuje Nadácia CEF. Cez grantovú výzvu tak bolo podporených päť projektov oživujúcich brehy Dunaja a prehľbujúcich vzťah ľudí k najdlhšej rieke v Európskej únii.

V rámci asignácie dane sme podporili aj inovatívny udržateľný projekt výstavby ekologických kompostovacích toaliet pri Chate pod Rysmi, ktorú realizuje občianske združenie Klub slovenských turistov Hikemates.

KOMUNITNÝ ŽIVOT

Rafinéria Slovnaft sa nachádza v blízkosti niekoľkých mestských častí hlavného mesta a blízkych obcí. Udržiavanie dobrých vzťahov s okolitými komunitami a ich rozvoj prostredníctvom rôznych iniciatív a transparentnej komunikácie je preto pre nás jednou z kľúčových priorít. Transparentnú komunikáciu voči komunitám žijúcim v okolí rafinérie udržiavame pravidelným zasielaním informácií o činnostiach v rafinérii a ich vplyvoch na okolie predstaviteľom blízkych mestských častí a obcí, a takisto ľuďom z relevantných občianskych združení. Od roku 2021 využívame na komunikáciu s lokálnou verejnosťou aj mobilnú aplikáciu Sused Slovnaft, ktorá je voľne dostupná pre zariadenia s operačným systémom iOS aj Android. Aplikácia poskytuje informácie o činnostiach rafinérie pre najbližší mesiac, pravidelne aktualizovaný kalendár s vplyvmi činností, výsledky meraní z troch meracích staníc kvality ovzdušia: Vlčie Hrdlo, Rovinka a Podunajské Biskupice, ako aj kontaktný formulár pre prípadné otázky obyvateľov.



Lokálne komunity podporujeme rôznym spôsobom počas celého roka. Nosným projektom je grantový program Dobrý sused, ktorého cieľom je zvýšiť kvalitu života ľudí žijúcich v okolí rafinérie. Jednotlivci, združenia či organizácie môžu získať finančný grant na podporu projektov v oblasti sociálneho, kultúrneho a komunitného rozvoja. V roku 2024 sme rozšírili počet participujúcich obcí na sedem o obce Most pri Bratislave, Dunajská Lužná a Rovinka. Celkovo sa v minulom roku v grantovom programe Dobrý sused podarilo vytvoriť 15 komunitných podujatí určených pre deti,



seniorov aj rodiny, na ktorých sa zúčastnilo spolu viac ako 2700 ľudí. Okrem toho bolo vysadených 46 stromov a podporu získali aj dve komunitné a tri školské záhrady. Každoročne podporujeme aj projekty na zlepšenie života v okolí všetkých našich logistických terminálov v obciach Stožok, Kľačany, Hronský Beňadik, Horný Hričov a Kapušany.

Dlhodobo spolupracujeme s rôznymi neziskovými organizáciami. Cez asignáciu dane sme podporili občianske združenie Vagus, ktoré pomáha ľuďom bez domova, detský hospic Plamienok aj občianske združenie

ENT STUDIO pôsobiace na ORL oddelení v UNB Antolská v bratislavskej Petržalke. Verejnosť mohla aj naďalej počas víkendov využívať plaváreň Slovnaft vo Vlčom hrdle s 25-metrovým bazénom.

ŠPORT

Podporu športu v Slovnafte vnímame ako náš príspevok spoločnosti a komunitám. Týmto spôsobom tlmočíme verejnosti naše hodnoty, podporujeme vzťah k značke, stávame sa aktívnejšou súčasťou životov našich zákazníkov a zákazníčok. Veríme v dlhodobú, kontinuálnu podporu športu, sme stabilným partnerom futbalu, hádzanej, volejbalu, atletiky a motošportu. Nie je náhoda, že si v Slovnafte vyberáme tie športové disciplíny, ktoré patria k najpopulárnejším. Ako líder na trhu s palivami spájame ľudí s ich zážitkami a sprevádzame ich na cestách. Práve preto podávame ruku športom, ktoré sú otvorené širokému diváckemu publiku a hráčskym základňam.





V roku 2024 sme pokračovali v generálnom partnerstve s najvyššou futbalovou pohárovou súťažou SLOVNAFT CUP. V sezóne 2024/25 sa do súťaže prihlásilo 260 klubov. Pokračovali sme v kampani „Fandime slušnosti, nie násiliu“, ktorou vyjadrujeme jasný hodnotový postoj. Kampaň je dlhodobá a jej cieľom je poukázať na potenciálne hrozby spojené s nekulturným fanením na futbalových štadiónoch, vyjadriť nesúhlas s prejavmi násilia zo strany fanúšikov a podporiť pozitíva športového fanenia, ktoré môže byť inšpiratívne, podporujúce a zábavné pre všetkých. V tomto ročníku sme uviedli novinku – ocenenie Move Trophy, pre tzv. skokana roka, teda najúspešnejší tím z neprofesionálnych líg. Trofej je udelená na konci aktuálneho ročníka, teda v máji 2025.

V úlohe hlavného partnera sme podporili aj najvyššiu ženskú českú a slovenskú hádzanársku súťaž pod názvom MOL liga. Slovenskú hádzanársku reprezentáciu mužov podporujeme z pozície generálneho reklamného partnera. Ako hlavný partner sme pokračovali v podpore mužskej aj ženskej volejbalovej reprezentácie.

V rámci podpory regiónu, v ktorom pôsobíme, sme generálnym partnerom futbalového klubu FC ŠTK 1914 Šamorín a FC Košice. Podporujeme aj ženský hádzanársky klub HC DAC Dunajská Streda, a ako hlavný reklamný partner tiež klub HC Operátor. V pozícii tzv. „blue partnera“ stojíme aj pri futbalovom klube FK DAC 1904. Slovenský motocyklový jazdec Štefan Svitko sa zúčastnil na Rally Dakar 2024 v Saudskej Arábii už po 15. raz s podporou Slovnaftu. V prestížnej púštnej rely obsadil celkové 9. miesto, čím si oproti predchádzajúcemu roku polepšil o tri priečky. Na Dakare je Svitko vysoko rešpektovaným jazdcom a súčasťou svetovej elity. Pri jeho mene svieta aj titul „legenda Dakaru“ určená jazdcom, ktorí sa na najnáročnejšej maratónskej rely sveta zúčastnili viac ako desaťkrát.

DOBROVOĽNÍCTVO

Firemné dobrovoľníctvo je plnohodnotnou súčasťou našich CSR aktivít. Aktívne podporujeme našich ľudí v realizácii spoločensky prospešných nápadov a vytvárame im podmienky, aby sa mohli do dobrovoľníckych aktivít zapájať. Patríme medzi najpočetnejšie skupiny v rámci akcie Naše mesto, na ktorej sa v roku 2024 zúčastnilo 186 zamestnancov a zamestnankýň Slovnaftu. Štyridsaťštyri dobrovoľníkov pomáhalo ochráňarom z SOS Bird life Slovensko na Vtáčom ostrove. Pokračovali sme v organizácii populárnych swapov, na ktorých si ľudia zo Slovnaftu vymieňajú oblečenie, doplnky do domácnosti či hračky, ktoré sú síce používané, no stále v dobrom stave.



SPOLOČENSKÁ ZODPOVEDNOSŤ A VEREJNOPROSPEŠNÉ AKTIVITY

V decembri naši zamestnanci a zamestnankyne splnili viac ako 150 vianočných prání dôchodcom z domova seniorov Claritas v Dvoroch nad Žitavou a deťom z centra pre rodiny s deťmi v Žitavciach v rámci projektu Vianočný stromček želaní, ktorý zastrešuje organizácia Mapenzi by Generation of love. Okrem toho sme v rámci dobrovoľných zbierok zrealizovali zbierku trvanlivých potravín a oblečenia pre nízkoprahové denné centrum Domec, ktoré je jedným z programov Vagusu, organizácie pomáhajúcej ľuďom bez domova.

Aj v roku 2024 mali naši zamestnanci a zamestnankyne možnosť dobrovoľne darovať krv v priestoroch spoločnosti, keď sme pre nich spolu s Národnou transfúznou službou pripravili tri termíny. Využilo ich 126 zamestnancov, z ktorých 25 boli prvodarcovia.



Dobrovoľnícke aktivity	Počet dobrovoľníkov	Hodiny	Hodiny spolu
Vtáčí ostrov	44	7,5	330
Naše mesto	186	5	930
Zelené oázy	6	5	30
Vianočný stromček želaní	15	7,5	112,50
ŽLTO-ČIERNY SWAP	29	6	174
SPOLU	280		1576,5



SPRÁVA A RIADENIE SPOLOČNOSTI

Princípy správy a riadenia spoločnosti (Corporate Governance) sú integrálnou súčasťou činnosti Skupiny SLOVNAFT.

SLOVNAFT, a.s., si uvedomuje, že jasne definované vzťahy a komunikácia medzi manažmentom spoločnosti a jej zamestnancami sú predpokladom dobrého riadenia spoločnosti.

Spoločnosť zakotvuje princípy etického podnikania v Etickom kódexe a kódexe obchodného správania Skupiny MOL, ktorý je tiež dostupný na nižšie uvedenej internetovej stránke. Viac informácií sa nachádza na internetovej stránke: <https://slovnaft.sk/sk/o-nas/>.

Spoločnosť je zahrnutá do konsolidovanej účtovnej zvierky spoločnosti MOL Magyar Olaj- és Gázipari Nyilvánosán Működő Részvénytársaság, a tiež integrovanej Správy o udržateľnosti.

Spoločnosť nemá zriadenú organizačnú zložku v zahraničí a nie je ani neobmedzene ručiacim spoločníkom v iných účtovných jednotkách. Spoločnosť k 31. decembru 2024 nenadobudla vlastné akcie, dočasné listy, obchodné podiely, ani akcie, dočasné listy a obchodné podiely materskej účtovnej jednotky.

Spoločnosť k 31. decembru 2024 nevydala žiadne dlhopisy ani zamestnanecké akcie.

Po skončení účtovného obdobia nastala táto udalosť osobitného významu: S účinnosťou od 15. júna 2025 vznikla funkcia člena predstavenstva pánovi Richardovi Milošovičovi.

Predstavenstvo spoločnosti SLOVNAFT, a.s., ku dňu zostavenia výročnej správy nepredložilo návrh na vysporiadanie hospodárskeho výsledku spoločnosti SLOVNAFT, a.s., za rok 2024.

Akcionárska štruktúra k 31. decembru 2024:

MOL Magyar Olaj- és Gázipari Nyilvánosán Működő Részvénytársaság: 100,00 %

SYSTEM RIADENIA SPOLOČNOSTI

SLOVNAFT, a.s., je integrovanou súčasťou Skupiny MOL, ktorá využíva maticovú štruktúru riadenia prostredníctvom systému riadiacich aktov založených na procesoch. Riadenie sa uskutočňuje prostredníctvom dvoch paralelných, navzájom prepojených skupín útvarov – podnikateľských a funkčných. Úlohou podnikateľských útvarov je tvorba a implementácia konkurenčných stratégií zvyšujúcich podnikateľskú hodnotu v súlade so stratégiou Skupiny SLOVNAFT, a tiež uplatňovanie interných, ako aj externých predpisov a zákonných požiadaviek. Funkčné útvary plnia úlohy spojené s podporou podnikateľských procesov a zvyšovaním efektívnosti činností jednotlivých útvarov.

Hlavné riadiace dokumenty Skupiny MOL sú Prevádzkové a organizačné pravidlá, ktoré opisujú základné operačné pravidlá a princípy fungovania Skupiny MOL, Popis úloh a zodpovedností, ktorý prezentuje

organizačnú štruktúru funkčných a podnikateľských útvarov a Prehľad rozhodovacích právomocí, ktorý definuje najdôležitejšie rozhodovacie body a rozhodovacie právomoci. Tieto riadiace akty sú prehľadnoscované a revidované za neustálej spolupráce s podnikateľskými a funkčnými útvarmi, aby zodpovedali aktuálnym výzvam a stratégiám Skupiny MOL. Riadiace akty sú podrobné dokumenty obsahujúce konkrétne činnosti, ktoré predstavujú základ regulačného systému. Pridelujú zodpovednosti organizačným útvarom, dokumentujú informačné systémy, ktoré sú priradené k určitému kroku procesu a obsahujú ďalšie informácie potrebné na správny výkon procesu. V roku 2024 spoločnosť pokračovala vo svojom zámere minimalizovať počet a zúžiť rozsah záväznosti každého riadiaceho aktu na čo možno najužšiu profesionálnu skupinu zamestnancov.

Systém interného riadenia a kontroly pozostáva z niekoľkých navzájom prepojených riadiacich a kontrolných mechanizmov – organizácie, komunikácie a personálnych vzťahov, správy a riadiacich aktov, prevádzky a monitorovania. Riziká spojené s týmito riadiacimi a kontrolnými mechanizmami sú pravidelne vyhodnocované špecializovanými vnútropodnikovými útvarmi, na základe čoho sú navrhované a implementované nápravné opatrenia.

Na prevádzkovej úrovni spoločnosť dlhodobu udržiava a rozvíja certifikované manažérske systémy v súlade s medzinárodnými normami vo všetkých oblastiach, kde to zákazníci očakávajú. Na zaistenie vysokej kvality a efektívnosti poskytovaných služieb a výrobkov má spoločnosť zavedené certifikované systémy manažérstva kvality, bezpečnosti a environmentu.

V roku 2024 spoločnosť SLOVNAFT, a.s., úspešne absolvovala recertifikačný audit podľa noriem ISO 9001:2015, ISO 14001:2015, ISO 45001:2018 realizovaný spoločnosťou SGS Slovakia, spol. s r.o., čím sa predĺžila platnosť certifikátov na ďalšie tri roky. Úroveň zavedených systémov v našej spoločnosti bola externými audítormi spoločnosti SGS Slovakia, spol. s r.o., opäť hodnotená ako veľmi vysoká. Osobitne vyzdvihli strategické riadenie projektov s dôrazom na integráciu aspektov zmeny klímy do plánovania a realizácie jednotlivých iniciatív. Tento prístup umožňuje spoločnosti efektívne reagovať na nové environmentálne výzvy, a zároveň posilňuje jej konkurencieschopnosť v rámci udržateľného podnikania.

Získané ISO certifikáty sú potvrdením nášho záväzku k trvalému zlepšovaniu, dodržiavaniu vysokých štandardov a zabezpečeniu kvality, bezpečnosti a environmentálnej udržateľnosti. Predstavujú tiež dôležitý prvok dôvery pre našich zákazníkov a obchodných partnerov, ktorí môžu očakávať stabilitu, transparentnosť a neustále zlepšovanie procesov.

PRINCÍPY PRÁCE ORGÁNOV SPOLOČNOSTI A VZŤAHY K AKCIONÁROM

VALNÉ ZHROMAŽDENIE

V zmysle stanov spoločnosti je valné zhromaždenie najvyšším orgánom spoločnosti. Riadne valné zhromaždenie spoločnosti sa koná najmenej raz za rok.

Keďže od 23. decembra 2019 je spoločnosť súkromnou akciovou spoločnosťou, pôsobnosť valného zhromaždenia spoločnosti vykonáva jediný akcionár spoločnosti.

PREDSTAVENSTVO

Vrcholným riadiacim orgánom spoločnosti je predstavenstvo, ktoré je kolektívne zodpovedné za záležitosti spoločnosti, pokiaľ nie sú stanovami alebo právnymi predpismi vyhradené iným orgánom spoločnosti.

Predstavenstvo vykonáva svoju činnosť v záujme spoločnosti s náležitou odbornou starostlivosťou v súlade s platnými právnymi predpismi.

Odborné zameranie členov predstavenstva pokrýva najdôležitejšie oblasti fungovania spoločnosti a je predpokladom kvalifikovaného výkonu funkcií predstavenstva.

V súlade so stanovami spoločnosti je predstavenstvo štatutárnym orgánom spoločnosti. Je oprávnené konať v mene spoločnosti vo všetkých veciach a zastupuje spoločnosť voči tretím osobám, pred súdom a inými orgánmi. Členovia predstavenstva dodržia zákaz konkurencie vyplývajúci z platného znenia Obchodného zákonníka. Členov predstavenstva volí valné zhromaždenie, pričom na voľbu člena predstavenstva sa vyžaduje nadpolovičná väčšina hlasov prítomných akcionárov. Funkčné obdobie členov predstavenstva je päť rokov. Všetci členovia predstavenstva majú riadny prístup ku všetkým relevantným informáciám týkajúcim sa spoločnosti.

Predstavenstvo nemá poverenie rozhodnúť o vydaní akcií alebo o spätnom odkúpení akcií.

DOZORNÁ RADA

Dozorná rada spoločnosti spolu s útvaram interného auditu monitorujú správu a riadenie spoločnosti.

Dozornú radu – okrem členov dozornej rady volených zamestnancami – volí valné zhromaždenie nadpolovičnou väčšinou hlasov prítomných akcionárov. Všetci členovia dozornej rady majú riadny prístup ku všetkým relevantným informáciám týkajúcim sa spoločnosti. V súčasnosti sú dvaja členovia dozornej rady zvolení zamestnancami spoločnosti.

Medzi spoločnosťou a členmi jej orgánov alebo zamestnancami nie sú uzatvorené žiadne dohody, na základe ktorých sa im má poskytnúť náhrada, ak sa ich funkcia alebo pracovný pomer skončí vzdaním sa funkcie zo strany zamestnanca, ich odvolaním, výpoveďou zo strany zamestnávateľa bez uvedenia dôvodu alebo sa ich funkcia alebo pracovný pomer skončí v dôsledku ponuky na prevzatie.

ZVEREJŇOVANIE INFORMÁCIÍ A TRANSPARENTNOSŤ

Spoločnosť pravidelne informuje o svojich hospodárskych výsledkoch, ako aj o významných udalostiach a svojich aktivitách, a to ako prostredníctvom médií, tak aj rôznych elektronických kanálov a svojej internetovej stránky – www.slovnaft.sk.

V zmysle platných právnych predpisov zverejnila spoločnosť SLOVNAFT, a.s., v roku 2024 výročnú správu spoločnosti.

ORGÁNY SPOLOČNOSTI

PREDSTAVENSTVO

Oszkár Világi

predseda predstavenstva
a generálny riaditeľ

Gabriel Szabó

podpredseda predstavenstva

Marek Senkovič

člen predstavenstva
a výkonný riaditeľ

Ferenc Horváth

člen predstavenstva

Tímea Reicher

členka predstavenstva

Szabolcs Pál Szabó

člen predstavenstva

Péter Labancz

člen predstavenstva

Krisztián Pulay

člen predstavenstva

Richard Milošovič

člen predstavenstva od 15. júna 2025

DOZORNÁ RADA

Zoltán Áldott

predseda dozornej rady

Vladimír Kestler

podpredseda dozornej rady

András Svébis

člen dozornej rady

Slavomír Hatina

člen dozornej rady

Peter Baxa

člen dozornej rady
volený zamestnancami

Jana Matúšková

členka dozornej rady
volená zamestnancami

SPRÁVA O ČINNOSTI DOZORNEJ RADY SPOLOČNOSTI SLOVNAFT, A.S., V ÚČTOVNOM ROKU 2024

Predkladaná správa o činnosti dozornej rady SLOVNAFT, a.s., v účtovnom roku 2024 je pripravená na základe správ predstavenstva a audítora spoločnosti vo veci riadnej individuálnej účtovnej závierky spoločnosti za rok 2024 a pravidelného hodnotenia podnikateľskej činnosti spoločnosti. Dozorná rada bola pravidelne informovaná o hospodárskych a finančných výsledkoch spoločnosti prostredníctvom výkonného riaditeľa spoločnosti a finančného riaditeľa spoločnosti. Dozorná rada prerokovávala správy o činnostiach vykonávaných útvarom Interný audit a týkajúce sa činnosti útvaru HSE (trvalo udržateľný rozvoj, bezpečnosť a ochrana zdravia pri práci a ochrana životného prostredia). Dozorná rada sa zaujímala o to, či je prevádzka spoločnosti uskutočňovaná v súlade s príslušnými právnymi predpismi, stanovami a uzneseniami predchádzajúcich valných zhromaždení spoločnosti.

Zástupcovia zamestnancov v dozornej rade sa zúčastňovali na zasadnutiach dozornej rady spoločnosti.

Dozorná rada preskúmala a prediskutovala správu nezávislého audítora k riadnej individuálnej účtovnej závierke spoločnosti SLOVNAFT, a.s., za rok 2024, zostavenej v súlade s Medzinárodnými štandardmi pre finančné vykazovanie tak, ako boli schválené na použitie v EÚ, pripravenej na základe auditu, ktorý vykonala spoločnosť Deloitte Audit, s.r.o., v súlade s medzinárodnými audítorskými štandardmi.

Podľa dozornej rady spoločnosti riadna individuálna účtovná závierka spoločnosti SLOVNAFT, a.s., za rok 2024 vyjadruje vo všetkých významných súvislostiach finančnú situáciu spoločnosti k 31. decembru 2024 a výsledok jej hospodárenia i peňažné toky za uvedený rok.

Po preskúmaní a prediskutovaní správy predstavenstva o činnosti spoločnosti v roku 2024 dozorná rada spoločnosti odporúča valnému zhromaždeniu spoločnosti schváliť riadnu individuálnu účtovnú závierku spoločnosti SLOVNAFT, a.s., za rok 2024 v súlade s návrhom predstavenstva spoločnosti SLOVNAFT, a.s.

Zoltán Áldott
predseda dozornej rady

Vladimír Kestler
podpredseda dozornej rady

András Svébis
člen dozornej rady

Slavomír Hatina
člen dozornej rady

Jana Matúšková
členka dozornej rady

Peter Baxa
člen dozornej rady

KONTAKTNÉ ÚDAJE

ADRESA SPOLOČNOSTI

SLOVNAFT, a.s.

Vlčie hrdlo 1

824 12 Bratislava

Slovenská republika

E-mail: info@slovnaft.sk

Tel.: + 421 2 4055 1111, 5859 1111

DODATOK SPRÁVY NEZÁVISLÉHO AUDÍTORA

Deloitte.

Deloitte Audit s.r.o.
Pribinova 34
811 09 Bratislava
Slovenská republika

Tel: +421 2 582 49 111
deloitteSK@deloitteCE.com
www.deloitte.sk

Zapísaná v Obchodnom registri
Mestského súdu Bratislava III
Oddiel Sro, vložka č. 4444/B
IČO: 31 343 414
IČ pre DPH: SK2020325516

2F3F672A049FD117497CE9977EF7DBDA

SLOVNAFT, a.s.

DODATOK SPRÁVY NEZÁVISLÉHO AUDÍTORA k časti Správa k informáciám, ktoré sa uvádzajú vo výročnej správe

Akcionáriovi, dozornej rade a predstavenstvu spoločnosti SLOVNAFT, a.s.:

Overili sme účtovnú závierku spoločnosti SLOVNAFT, a.s. (ďalej len „spoločnosť“) k 31. decembru 2024 uvedenú v prílohe priloženej výročnej správy spoločnosti, ku ktorej sme dňa 26. júna 2025 vydali správu nezávislého audítora, ktorá je súčasťou prílohy výročnej správy spoločnosti. Tento dodatok sme vypracovali v zmysle § 27 odsek 6 zákona č. 423/2015 Z.z. o štatutárnom audite a o zmene a doplnení zákona č. 431/2002 Z. z. o účtovníctve v znení neskorších predpisov (ďalej len „zákon o štatutárnom audite“).

Na základe vykonaných prác, ktoré sú opísané v časti „Správa k informáciám, ktoré sa uvádzajú vo výročnej správe“ vyššie uvedenej správy nezávislého audítora, podľa nášho názoru:

- informácie uvedené vo výročnej správe spoločnosti zostavenej za rok 2024 sú v súlade s jej účtovnou závierkou za daný rok,
- výročná správa obsahuje informácie podľa zákona č. 431/2002 Z. z. o účtovníctve v znení neskorších predpisov.

Okrem toho, na základe našich poznatkov o spoločnosti a jej situácii, ktoré sme získali počas auditu účtovnej závierky, sme povinní uviesť, či sme zistili významné nesprávnosti vo výročnej správe. V tejto súvislosti neexistujú zistenia, ktoré by sme mali uviesť.

Bratislava 27. júna 2025



Ing. Patrik Ferko, FCCA
zodpovedný audítor
Licencia UDVA č. 1045

V mene spoločnosti
Deloitte Audit s.r.o.
Licencia SKAu č. 014



Slovnaft
MEMBER OF MOL GROUP

PRÍLOHA –
SPRÁVA NEZÁVISLÉHO AUDÍTORA
A INDIVIDUÁLNA ÚČTOVNÁ
ZÁVIERKA ZOSTAVENÁ
V SÚLADE S MEDZINÁRODNÝMI
ŠTANDARDMI PRE FINANČNÉ
VYKAZOVANIE TAK, AKO BOLI
SCHVÁLENÉ NA POUŽITIE V EÚ

ZA ROK KONČIACI 31. DECEMBRA 2024

SLOVNAFT, a.s.

SPRÁVA NEZÁVISLÉHO AUDÍTORA

Akcionáriovi, dozornej rade a predstavenstvu spoločnosti SLOVNAFT, a.s.:

SPRÁVA Z AUDITU INDIVIDUÁLNEJ ÚČTOVNEJ ZÁVIERKY

Názor

Uskutočnili sme audit individuálnej účtovnej závierky spoločnosti SLOVNAFT, a.s. (ďalej len „spoločnosť“), ktorá zahŕňa individuálny výkaz finančnej pozície k 31. decembru 2024, individuálny výkaz komplexného výsledku, individuálny výkaz zmien vo vlastnom imaní a individuálny výkaz peňažných tokov za rok, ktorý sa skončil k uvedenému dátumu, a poznámky, ktoré obsahujú významné informácie o účtovných zásadách a účtovných metódach a ďalšie vysvetľujúce informácie.

Podľa nášho názoru, priložená individuálna účtovná závierka poskytuje pravdivý a verný obraz finančnej situácie spoločnosti k 31. decembru 2024 a výsledku jej hospodárenia a peňažných tokov za rok, ktorý sa skončil k uvedenému dátumu, v súlade s Medzinárodnými štandardmi finančného výkazníctva v znení prijatom Európskou úniou (EÚ).

Základ pre názor

Audit sme uskutočnili v súlade s Medzinárodnými audítorskými štandardmi. Naša zodpovednosť podľa týchto štandardov sa bližšie uvádza v odseku *Zodpovednosť audítora za audit individuálnej účtovnej závierky*. Od spoločnosti sme nezávislí podľa ustanovení zákona č. 423/2015 Z. z. o štatutárnom audite a o zmene a doplnení zákona č. 431/2002 Z. z. o účtovníctve v znení neskorších predpisov, v platnom znení (ďalej len „zákon o štatutárnom audite“) týkajúcich sa nezávislosti a etiky vrátane Etického kódexu audítora, ktoré sú relevantné pre náš audit individuálnej účtovnej závierky, a splnili sme aj ostatné požiadavky týchto ustanovení týkajúcich sa etiky. Sme presvedčení, že získané audítorské dôkazy poskytujú dostatočný a vhodný základ pre náš názor.

Zodpovednosť štatutárneho orgánu a osôb poverených spravovaním za individuálnu účtovnú závierku

Štatutárny orgán spoločnosti zodpovedá za zostavenie a verné zobrazenie individuálnej účtovnej závierky v súlade s Medzinárodnými štandardmi finančného výkazníctva v znení prijatom EÚ, a za interné kontroly, ktoré štatutárny orgán spoločnosti považuje za potrebné pre zostavenie individuálnej účtovnej závierky, aby neobsahovala významné nesprávnosti, či už v dôsledku podvodu alebo chyby.

Pri zostavovaní individuálnej účtovnej závierky štatutárny orgán zodpovedá za zhodnotenie schopnosti spoločnosti nepretržite pokračovať vo svojej činnosti, za opísanie skutočností týkajúcich sa nepretržitého pokračovania v činnosti, ak je to potrebné, a za použitie predpokladu nepretržitého pokračovania v činnosti v účtovníctve, ibaže by mal v úmysle spoločnosť zlikvidovať alebo ukončiť jej činnosť, alebo by nemal inú reálnu možnosť než tak urobiť.

Osoby poverené spravovaním sú zodpovedné za dohľad nad procesom finančného výkazníctva spoločnosti.

Zodpovednosť audítora za audit individuálnej účtovnej závierky

Našou zodpovednosťou je získať primerané uistenie, či individuálna účtovná závierka ako celok neobsahuje významné nesprávnosti, či už v dôsledku podvodu alebo chyby, a vydať správu audítora, ktorá obsahuje názor audítora. Primerané uistenie predstavuje vysoký stupeň uistenia, ale nie záruku, že audit vykonaný podľa Medzinárodných audítorských štandardov vždy odhalí prípadnú významnú nesprávnosť. Nesprávnosti môžu vzniknúť v dôsledku podvodu alebo chyby a považujú sa za významné, ak by bolo opodstatnené očakávať, že jednotlivito alebo v súhrne ovplyvnia ekonomické rozhodnutia používateľov, ktoré boli prijaté na základe tejto individuálnej účtovnej závierky.

V rámci auditu v súlade s Medzinárodnými audítorskými štandardmi uplatňujeme odborný úsudok a zachováваме profesionálny skepticizmus počas celého auditu. Okrem toho:

- Identifikujeme a posudzujeme riziká významnej nesprávnej individuálnej účtovnej závierky, či už v dôsledku podvodu alebo chyby, navrhujeme a vykonávame audítorské postupy reagujúce na tieto riziká a získavame audítorské dôkazy, ktoré sú dostatočné a vhodné na poskytnutie základu pre názor audítora. Riziko neodhalenia významnej nesprávnej v dôsledku podvodu je vyššie ako riziko v dôsledku chyby, pretože podvod môže zahŕňať tajnú dohodu, falšovanie, úmyselné vynechanie, nepravdivé vyhlásenie alebo obídenie internej kontroly.
- Oboznamujeme sa s internými kontrolami relevantnými pre audit, aby sme mohli navrhnúť audítorské postupy vhodné za daných okolností, ale nie aby sme vyjadrili názor na efektívnosť interných kontrol spoločnosti.
- Hodnotíme vhodnosť použitých účtovných zásad a účtovných metód, ako aj primeranosť účtovných odhadov a súvisiacich informácií zverejnených štatutárnym orgánom.
- Predkladáme záver o tom, či štatutárny orgán vhodne používa účtovnú zásadu nepretržitého pokračovania v činnosti, a na základe získaných audítorských dôkazov záver o tom, či existuje významná neistota v súvislosti s udalosťami alebo okolnosťami, ktoré by mohli významne spochybniť schopnosť spoločnosti nepretržite pokračovať v činnosti. Ak dospejeme k záveru, že významná neistota existuje, sme povinní upozorniť v našej správe audítora na súvisiace informácie uvedené v individuálnej účtovnej závierke alebo, ak sú takéto zverejnené informácie nedostatočné, modifikovať náš názor. Naše závery však vychádzajú z audítorských dôkazov získaných do dátumu vydania našej správy audítora. Budúce udalosti alebo okolnosti však môžu spôsobiť, že spoločnosť prestane pokračovať v nepretržitej činnosti.
- Hodnotíme celkovú prezentáciu, štruktúru a obsah individuálnej účtovnej závierky vrátane zverejnených informácií, ako aj to, či individuálna účtovná závierka verne zobrazuje uskutočnené transakcie a udalosti.

S osobami poverenými spravovaním komunikujeme okrem iného o plánovanom rozsahu a harmonograme auditu a o významných zisteniach auditu, vrátane všetkých významných nedostatkov internej kontroly, ktoré počas nášho auditu zistíme.

SPRÁVA K ĎALŠÍM POŽIADAVKÁM ZÁKONOV A INÝCH PRÁVNÝCH PREDPISOV

Správa k informáciám, ktoré sa uvádzajú vo výročnej správe

Štatutárny orgán je zodpovedný za informácie uvedené vo výročnej správe zostavenej podľa požiadaviek zákona o účtovníctve č. 431/2002 Z. z. v znení neskorších predpisov (ďalej len „zákon o účtovníctve“). Náš vyššie uvedený názor na účtovnú závierku sa nevzťahuje na iné informácie vo výročnej správe.

V súvislosti s auditom individuálnej účtovnej závierky je našou zodpovednosťou oboznámiť sa s informáciami uvedenými vo výročnej správe a posúdiť, či tieto informácie nie sú vo významnom nesúlade s individuálnou účtovnou závierkou alebo našimi poznatkami o účtovnej jednotke a situácii v nej, ktoré sme získali počas auditu individuálnej účtovnej závierky, alebo sa inak zdajú byť významne nesprávne.

Výročnú správu sme ku dňu vydania správy audítora z auditu účtovnej závierky nemali k dispozícii.

Keď získame výročnú správu, posúdime, či výročná správa spoločnosti obsahuje informácie, ktorých uvedenie vyžaduje zákon o účtovníctve, a na základe prác vykonaných počas auditu účtovnej závierky vyjadríme názor, či:

- informácie uvedené vo výročnej správe zostavenej za rok 2024 sú v súlade s účtovnou závierkou za daný rok,
- výročná správa obsahuje informácie podľa zákona o účtovníctve.

Okrem toho uvedieme, či sme zistili významné nesprávne vo výročnej správe na základe našich poznatkov o spoločnosti a jej situácii, ktoré sme získali počas auditu účtovnej závierky.

Bratislava 26. júna 2025



Ing. Patrik Ferko, FCCA
zodpovedný audítor
Licencia UDVA č. 1045

V mene spoločnosti
Deloitte Audit s.r.o.
Licencia SKAu č. 014

SLOVNAFT, a.s.

Individuálna účtovná zvierka

zostavená v súlade s Medzinárodnými štandardmi pre finančné vykazovanie tak,
ako boli schválené na použitie v EÚ

za rok končiaci 31. decembra 2024

Bratislava, 26. júna 2025



JUDr. Oszkár Világi
predseda predstavenstva



Ing. Marek Senkovič
člen predstavenstva

SLOVNAFT, a.s.

Individuálna účtovná zvierka zostavená v súlade s Medzinárodnými štandardmi pre finančné vykazovanie tak, ako boli schválené na použitie v EÚ za rok končiaci 31. decembra 2024

Všeobecné informácie

SLOVNAFT, a.s. („SLOVNAFT“ alebo „Spoločnosť“) bol zapísaný do Obchodného registra Slovenskej republiky ako akciová spoločnosť dňa 1. mája 1992. Pred týmto dátumom bol štátnym podnikom. Spoločnosť bola založená v súlade so slovenskou legislatívou. Spoločnosť bola primárne kótovaná na Burze cenných papierov v Bratislave. Burza cenných papierov v Bratislave na základe žiadosti Spoločnosti zo dňa 20. decembra 2019 ukončila obchodovanie s akciami Spoločnosti na regulovanom trhu. Posledným obchodným dňom akcií bol 23. december 2019. Spoločnosť sa stala súkromnou akciovou spoločnosťou dňa 27. decembra 2019.

Hlavným predmetom činnosti Spoločnosti je spracovanie ropy, distribúcia a predaj výrobkov z ropy.

Sídlo Spoločnosti a identifikačné čísla:

SLOVNAFT, a.s.

VIčie hrdlo 1

824 12 Bratislava

Slovenská republika

Identifikačné číslo: 31 322 832

Daňové identifikačné číslo: 2020372640

Identifikátor právnickej osoby (LEI): 213800SQ8HA3IZPO1G03

Priamou materskou spoločnosťou a konečnou ovládajúcou stranou Spoločnosti je spoločnosť MOL Nyrt. so sídlom v Maďarsku.

Spoločnosť nie je neobmedzene ručiacim spoločníkom v žiadnej spoločnosti.

Fyzický počet zamestnancov Spoločnosti k 31. decembru 2024 bol 2 181 (31. december 2023: 2 121 zamestnancov). Priemerný prepočítaný počet zamestnancov Spoločnosti k 31. decembru 2024 bol 2 143 (31. december 2023: 2 160 zamestnancov), z toho počet vedúcich zamestnancov bol 147 (31. december 2023: 143 vedúcich zamestnancov).

Schválenie a vyhlásenie o zhode

Túto individuálnu účtovnú zvierku schválilo a jej vydanie povolilo predstavenstvo Spoločnosti dňa 26. júna 2025.

Účtovná zvierka Spoločnosti za predchádzajúce účtovné obdobie bola schválená Rozhodnutím jediného akcionára Spoločnosti zo dňa 10. júla 2024.

Táto individuálna účtovná zvierka je uložená v sídle Spoločnosti, v Registri účtovných zvierok a v Obchodnom registri Mestského súdu Bratislava III.

Táto individuálna účtovná zvierka bola zostavená ako riadna individuálna účtovná zvierka v súlade s § 17 ods. 6 zákona č. 431/2002 Z. z. o účtovníctve v znení neskorších predpisov.

Táto individuálna účtovná zvierka bola zostavená v súlade s Medzinárodnými štandardmi pre finančné vykazovanie („IFRS účtovné štandardy“) tak, ako boli schválené na použitie v rámci EÚ. IFRS účtovné štandardy zahŕňajú štandardy a interpretácie schválené Radou pre medzinárodné účtovné štandardy („IASB“) a Výborom pre interpretácie medzinárodného finančného vykazovania („IFRIC“).

SLOVNAFT, a.s.

Individuálny výkaz komplexného výsledku za rok končiaci 31. decembra 2024

<i>v tis. €</i>	Poznámky	2024	2023
Tržby	2	5 568 674	5 902 300
Ostatné prevádzkové výnosy	3	25 478	27 883
Prevádzkové výnosy spolu		5 594 152	5 930 183
Spotreba materiálu a náklady na obstaranie predaného tovaru		- 4 615 769	- 4 525 574
Osobné náklady	4	- 124 962	- 132 586
Odpisy a zníženie hodnoty dlhodobého nehmotného a hmotného majetku	8.1, 8.2	- 176 227	- 172 072
Ostatné prevádzkové náklady	5	- 420 658	- 461 441
Zmena stavu zásob hotových výrobkov a nedokončenej výroby		- 3 763	12 507
Aktivovaná vlastná výroba		3 033	1 868
Prevádzkové náklady spolu		- 5 338 346	- 5 277 298
Prevádzkový zisk/(strata)		255 806	652 885
Zisk z predaja investícií v dcérskych a pridružených spoločnostiach	6	210 646	-
Dividendy	6	52 327	293
Výnosové úroky	6	4 143	36 004
Ostatné finančné výnosy	6	55 101	61 988
Finančné náklady	6	- 71 822	- 76 694
Finančné výnosy/(náklady) netto		250 395	21 591
Zisk/(strata) pred zdanením		506 201	674 476
Daň z príjmov	7	- 140 238	- 134 914
Zisk/(strata) za účtovné obdobie		365 963	539 562
Ostatný komplexný výsledok:			
Poistno-matematické zisky/(straty) z penzijných programov so stanovenými požitkami	25	- 939	- 2 243
Daň z príjmov vzťahujúca sa k položkám, ktoré nebudú presunuté do zisku/(straty)	7	338	471
Položky, ktoré nebudú presunuté do zisku/(straty) spolu		- 601	- 1 772
Ostatný komplexný výsledok za účtovné obdobie		- 601	- 1 772
Komplexný výsledok za účtovné obdobie celkom		365 362	537 790

SLOVNAFT, a.s.

Individuálny výkaz finančnej pozície k 31. decembra 2024

<i>v tis. €</i>	Poznámky	2024	2023
AKTÍVA			
Dlhodobé aktíva			
Dlhodobý nehmotný majetok	8.1	38 940	40 137
Dlhodobý hmotný majetok	8.2	1 484 056	1 327 579
Investície do nehnuteľností	8.4	8 547	8 787
Investície v dcérskych spoločnostiach	9	16 428	56 491
Investície v pridružených spoločnostiach	10	3 078	71 428
Finančné aktíva ocenené v reálnej hodnote so zmenami vykazanými do ostatného komplexného výsledku	11	2 370	2 370
Ostatné dlhodobé finančné aktíva	12	-	300
Ostatné dlhodobé aktíva	13	292	7 870
Dlhodobé aktíva spolu		1 553 711	1 514 962
Obežné aktíva			
Zásoby	14	508 756	578 237
Pohľadávky z obchodného styku	15	632 324	682 275
Daň z príjmov - pohľadávka	7	51 722	-
Derivátové finančné nástroje	16	2 711	7 064
Vnútrokupinové pôžičky	17	-	12
Pohľadávky z cash-poolingu	18	-	98 326
Ostatné obežné finančné aktíva	19	3 560	8 206
Ostatné obežné aktíva	20	65 587	91 162
Peniaze a peňažné ekvivalenty	21	70 923	83 036
Obežné aktíva spolu		1 335 583	1 548 318
AKTÍVA SPOLU		2 889 294	3 063 280
VLASTNÉ IMANIE A ZÁVÄZKY			
Vlastné imanie			
Základné imanie	23.1	684 758	684 758
Emisné ážio		121 119	121 119
Ostatné fondy	23.2	302 603	302 603
Nerozdelený zisk	23.3	365 362	537 790
Ostatné komponenty vlastného imania	23.4	2 330	2 330
Vlastné imanie spolu		1 476 172	1 648 600
Dlhodobé záväzky			
Záväzky z lízingu	24.1	72 313	65 991
Rezervy	25	64 821	66 194
Odložené daňové záväzky	7	119 129	58 040
Ostatné dlhodobé záväzky	26	15 039	17 853
Dlhodobé záväzky spolu		271 302	208 078
Krátkodobé záväzky			
Záväzky z obchodného styku	29	561 148	725 381
Derivátové finančné nástroje	16	1 348	2 279
Ostatné krátkodobé finančné záväzky	27	42 627	69 815
Ostatné krátkodobé záväzky	28	95 206	95 667
Rezervy	25	61 550	92 110
Bankové úvery	24.2	110 083	153 100
Korporátne úvery	24.3	50 480	-
Záväzky z cash-poolingu	24.4	204 680	-
Záväzky z lízingu	24.1	14 698	13 985
Daň z príjmov - záväzok	7	-	54 265
Krátkodobé záväzky spolu		1 141 820	1 206 602
VLASTNÉ IMANIE A ZÁVÄZKY SPOLU		2 889 294	3 063 280

SLOVNAFT, a.s.

Individuálny výkaz zmien vo vlastnom imaní za rok končiaci 31. decembra 2024

<i>v tis. €</i>	Základné imanie	Emisné ážio	Ostatné fondy	Nerozdelený zisk	Ostatné komponenty vlastného imania	Vlastné imanie spolu
1. január 2023	684 758	121 119	302 603	848 524	2 330	1 959 334
Zisk/(strata) za účtovné obdobie	-	-	-	539 562	-	539 562
Ostatný komplexný výsledok za účtovné obdobie	-	-	-	-	- 1 772	- 1 772
Komplexný výsledok za účtovné obdobie celkom	-	-	-	539 562	- 1 772	537 790
Dividendy priznané a vyplatené	-	-	-	- 848 524	-	- 848 524
Reklasifikácia poistno-matematických ziskov/(strát) z penzijných programov so stanovenými požitkami (poznámka 23.4)	-	-	-	- 1 772	1 772	-
31. december 2023	684 758	121 119	302 603	537 790	2 330	1 648 600
Zisk/(strata) za účtovné obdobie	-	-	-	365 963	-	365 963
Ostatný komplexný výsledok za účtovné obdobie	-	-	-	-	- 601	- 601
Komplexný výsledok za účtovné obdobie celkom	-	-	-	365 963	- 601	365 362
Dividendy priznané a vyplatené	-	-	-	- 537 790	-	- 537 790
Reklasifikácia poistno-matematických ziskov/(strát) z penzijných programov so stanovenými požitkami (poznámka 23.4)	-	-	-	- 601	601	-
31. december 2024	684 758	121 119	302 603	365 362	2 330	1 476 172

SLOVNAFT, a.s.
Individuálny výkaz peňažných tokov za rok končiaci 31. decembra 2024

v tis. €	Poznámky	2024	2023
Zisk/(strata) pred zdanením		506 201	674 476
Úpravy na odsúhlasenie zisku/(straty) pred zdanením s čistými peňažnými prostriedkami z prevádzkových činností			
Odpisy a zníženie hodnoty dlhodobého nehmotného a hmotného majetku		176 227	172 072
Amortizácia štátnych dotácií	3	- 1 988	- 2 071
Zníženie/(zrušenie straty zo zníženia) hodnoty zásob netto		2 390	6 238
Zvýšenie/(zníženie) rezerv netto		- 32 871	6 704
(Zisk)/strata z predaja dlhodobého nehmotného a hmotného majetku	3	- 352	- 13 705
Odpis pohľadávok, zníženie/(zrušenie straty zo zníženia) hodnoty pohľadávok netto		- 419	238
Odpis záväzkov		-	- 1
Čistý kurzový (zisk)/strata z pohľadávok a záväzkov	6	- 3 954	10 968
(Zisk)/strata z predaja dcérskych a pridružených spoločností	6	- 210 646	-
Zníženie/(zúčtovanie zníženia) hodnoty investícií v dcérskych spoločnostiach	6	1 600	-
Výnosové úroky	6	- 4 143	- 36 004
Úrokové náklady z úverov a pôžičiek	6	12 956	5 290
Čistý kurzový (zisk)/strata z úverov	6	764	-
Čistý kurzový (zisk)/strata z peňazí a peňažných ekvivalentov	6	827	- 2 481
Ostatné finančné (zisky)/straty netto	6	273	- 401
Výnosy z dividend	6	- 52 327	- 293
Ostatné nepeňažné položky		4 282	- 4 511
Peňažné toky z prevádzkových činností pred zmenou pracovného kapitálu		398 820	816 519
(Zvýšenie)/zníženie stavu zásob		66 496	- 228 070
(Zvýšenie)/zníženie stavu pohľadávok z obchodného styku		72 274	- 97 994
(Zvýšenie)/zníženie stavu ostatných aktív		35 246	- 19 895
Zvýšenie/(zníženie) stavu záväzkov z obchodného styku		- 192 629	122 045
Zvýšenie/(zníženie) stavu ostatných záväzkov		- 35 040	- 125 827
(Zaplatená)/vrátená daň z príjmov právnických osôb		- 184 798	- 685 707
Čisté peňažné prostriedky z prevádzkových činností		160 369	- 218 929
Výdavky na obstaranie dlhodobého nehmotného a hmotného majetku		- 289 072	- 94 378
Príjmy z predaja dlhodobého nehmotného a hmotného majetku		614	32 341
Príjmy z predaja dcérskej a pridruženej spoločnosti		317 459	-
Obstaranie dcérskej spoločnosti	9	-	- 700
Poskytnuté dlhodobé úvery	12	- 250	- 200
Splatenie dlhodobých úverov	12	550	650
Splatenie vnútrokupinových pôžičiek		-	136 500
Nárast pohľadávok z cash-poolingu		- 52 958	- 145 775
Pokles pohľadávok z cash-poolingu		151 284	1 121 476
Prijaté úroky		4 154	36 797
Ostatné finančné príjmy		2	2
Dividendy prijaté od dcérskych spoločností		49 649	-
Dividendy prijaté od pridružených spoločností		252	2 543
Dividendy prijaté od iných účastí		1 926	-
Finančné prostriedky nadobudnuté v rámci podnikových kombinácií		-	432
Čisté peňažné prostriedky z investičných činností		183 610	1 089 688
Príjmy z krátkodobých bankových úverov	24.5	65 020	135 000
Splatenie krátkodobých bankových úverov	24.5	- 90 299	- 135 000
Príjmy z krátkodobých korporátnych úverov	24.5	49 853	-
Splatenie záväzkov z lízingu	24.5	- 15 623	- 15 110
Nárast záväzkov z cash-poolingu	24.5	204 680	-
Príjmy/(platby) z derivátových transakcií netto	24.5	13	571
Zaplatené úroky		- 13 718	- 5 046
Ostatné finančné výdavky		- 287	- 172
Dividendy vyplatené akcionárom	24.5	- 537 791	- 848 526
Čisté peňažné prostriedky z finančných činností		- 338 152	- 868 283
Zvýšenie/(zníženie) stavu peňažných prostriedkov a peňažných ekvivalentov		5 827	2 476
Peniaze a peňažné ekvivalenty na začiatku účtovného obdobia	21	65 923	60 966
Dopady kurzových zmien	6	- 827	2 481
Peňažné prostriedky a peňažné ekvivalenty na konci účtovného obdobia	21	70 923	65 923

SLOVNAFT, a.s.

Poznámky k individuálnej účtovnej závierke zostavenej v súlade s Medzinárodnými štandardmi pre finančné vykazovanie tak, ako boli schválené na použitie v EÚ za rok končiaci 31. decembra 2024

1 Účtovné informácie, politika a významné odhady

1.1 Východiská pre zostavenie účtovnej závierky

Táto individuálna účtovná závierka bola zostavená v súlade s IFRS účtovnými štandardmi, ktoré boli vydané Radou pre medzinárodné účtovné štandardy a interpretáciami, ktoré boli vydané Výborom pre interpretácie medzinárodného finančného vykazovania, ktoré boli prijaté EU a sú účinné k 31. decembru 2024.

Účtovná závierka Spoločnosti bola zostavená za predpokladu nepretržitého trvania jej činnosti.

Pri zostavovaní účtovnej závierky v súlade s IFRS účtovnými štandardmi je nevyhnutné použitie odhadov a predpokladov, ktoré ovplyvňujú sumy vykazované v účtovnej závierke a súvisiacich zverejneniach. Hoci sa tieto odhady opierajú o najlepšie vedomosti vedenia o súčasných udalostiach a činnostiach, skutočnosť sa môže od týchto odhadov líšiť.

Účtovným obdobím je kalendárny rok.

Údaje v tejto individuálnej účtovnej závierke sú vykázané v tisícoch eur.

1.2 Informácie o konsolidovanom celku

Spoločnosť v súlade s § 22 ods. 8 a 9 zákona č. 431/2002 Z. z. o účtovníctve v znení neskorších predpisov a IFRS 10.4(a) uplatnila oslobodenie od povinnosti zostaviť konsolidovanú účtovnú závierku, nakoľko materská spoločnosť MOL Nyrt. zostavuje konsolidovanú účtovnú závierku za najväčšiu skupinu podnikov podľa právnych predpisov EU, do ktorej je zahrňovaná aj účtovná závierka Spoločnosti a účtovné závierky všetkých jej dcérskych spoločností.

Konsolidovanú účtovnú závierku Skupiny zostavuje spoločnosť MOL Nyrt., Dombóvári út 28., 1117 Budapešť, Maďarská republika. Táto konsolidovaná účtovná závierka je k nahliadnutiu priamo v sídle uvedenej spoločnosti.

1.3 Zmeny účtovných zásad

Použitie účtovné zásady sú konzistentné s účtovnými zásadami použitými v individuálnej účtovnej závierke zostavenej k 31. decembru 2023.

V priebehu účtovného obdobia Spoločnosť aplikovala nasledujúce novelizácie IFRS účtovných štandardov:

- IFRS 7 Finančné nástroje: Zverejnenia - Dodatok týkajúci sa dohôd o financovaní dodávateľov
- IFRS 16 Lízingy - Dodatky upresňujúce následné oceňovanie transakcií predaja a spätného lízingu
- IAS 1 Prezentácia účtovnej závierky - Dodatok týkajúci sa klasifikácie záväzkov
- IAS 1 Prezentácia účtovnej závierky - Dodatok týkajúci sa klasifikácie dlhu s kovenantmi
- IAS 7 Výkaz peňažných tokov - Dodatok týkajúci sa dohôd o financovaní dodávateľov

Prijatie týchto dodatkov ku štandardom nemalo žiadny vplyv na účtovnú závierku Spoločnosti.

SLOVNAFT, a.s.

Poznámky k individuálnej účtovnej zavierke zostavenej v súlade s Medzinárodnými štandardmi pre finančné vykazovanie tak, ako boli schválené na použitie v EÚ za rok končiaci 31. decembra 2024

1.4 Medzinárodné štandardy pre finančné vykazovanie, ktoré boli vydané, ale nie sú zatiaľ účinné

K dátumu schválenia tejto účtovnej zavierky boli vydané, ale nie účinné, nasledovné nové a doplnené štandardy:

- IFRS 7 Finančné nástroje: Zverejnenia - Dodatok týkajúci sa klasifikácie a oceňovania finančných nástrojov (účinné pre účtovné obdobia začínajúce 1. januára 2026 alebo neskôr)
- IFRS 7 Finančné nástroje: Zverejnenia - Dodatok týkajúci sa zmlúv k elektrine závislej od prírody (účinné pre účtovné obdobia začínajúce 1. januára 2026 alebo neskôr, tento dodatok zatiaľ nebol schválený EÚ)
- IFRS 9 Finančné nástroje: Klasifikácia a oceňovanie - Dodatok týkajúci sa klasifikácie a oceňovania finančných nástrojov (účinné pre účtovné obdobia začínajúce 1. januára 2026 alebo neskôr)
- IFRS 9 Finančné nástroje: Klasifikácia a oceňovanie - Dodatok týkajúci sa zmlúv k elektrine závislej od prírody (účinné pre účtovné obdobia začínajúce 1. januára 2026 alebo neskôr, tento dodatok zatiaľ nebol schválený EÚ)
- IFRS 10 Konsolidovaná účtovná zvierka - Dodatok týkajúci sa predaja alebo vkladu majetku medzi investorom a jeho pridruženým alebo spoločným podnikom (dátum účinnosti nebol stanovený; táto úprava zatiaľ nebola schválená EÚ)
- IFRS 14 Časové rozlíšenie v regulovaných odvetviach (účinné pre účtovné obdobia začínajúce 1. januára 2016 alebo neskôr; tento štandard zatiaľ nebol schválený EÚ)
- IFRS 18 Prezentácia a zverejnenia v účtovnej zavierke (účinné pre účtovné obdobia začínajúce 1. januára 2027 alebo neskôr; tento štandard zatiaľ nebol schválený EÚ)
- IFRS 19 Dcérske spoločnosti bez verejnej zodpovednosti: Zverejnenia* (účinné pre účtovné obdobia začínajúce 1. januára 2027 alebo neskôr; tento štandard zatiaľ nebol schválený EÚ)
- IAS 21 Vplyvy zmien kurzov cudzích mien – Dodatok týkajúci sa nedostatku zameniteľnosti (účinné pre účtovné obdobia začínajúce 1. januára 2025 alebo neskôr).
- IAS 28 Investície do pridružených a spoločných podnikov - Dodatok týkajúci sa predaja alebo vkladu majetku medzi investorom a jeho pridruženým alebo spoločným podnikom (dátum účinnosti nebol stanovený; táto úprava zatiaľ nebola schválená EÚ)
- Ročné vylepšenia IFRS (vydané v júli 2024, účinné pre účtovné obdobia začínajúce 1. januára 2026 alebo neskôr, tieto úpravy zatiaľ neboli schválené EÚ)

Neočakáva sa, že by nové a doplnené štandardy mohli mať významný dopad na účtovnú zvierku Spoločnosti.

1.5 Dôležité účtovné zásady

Funkčná mena a mena prezentácie

Položky zahrnuté v tejto účtovnej zavierke sú ocenené v mene euro („€“), ktorá bola určená ako mena primárneho ekonomického prostredia, v ktorom Spoločnosť pôsobí („funkčná mena“). Táto účtovná zvierka je prezentovaná v €, zaokrúhlená na tisíce, ak nie je uvedené inak.

Transakcie v cudzích menách

Transakcie v cudzej mene sa prepočítavajú na funkčnú menu výmenným kurzom platným v deň transakcie. Kurzové zisky a straty vyplývajúce z vysporiadania takýchto transakcií a z prepočtu peňažných aktív a pasív denominovaných v cudzích menách výmenným kurzom ku koncu roka sa vo všeobecnosti vykazujú v zisku alebo strate. Nepeňažné položky, ktoré sa oceňujú reálnou hodnotou v cudzej mene, sa prepočítavajú výmenným kurzom platným v deň, kedy bola určená reálna hodnota. Kurzové rozdiely pri majetku a záväzkoch vykazovaných v reálnej hodnote sa vykazujú ako súčasť zisku alebo straty z reálnej hodnoty. Kurzové rozdiely ako z obchodných pohľadávok a záväzkov, tak aj z pôžičiek, sú zaúčtované ako finančný výnos alebo náklad.

1.6 Významné účtovné posúdenia a odhady

Dôležité posúdenia pri uplatňovaní účtovných zásad

Pri uplatňovaní účtovných zásad vedenie Spoločnosti urobilo určité závery s významným dopadom na čiastky vykázané v účtovnej zavierke (okrem tých, ktoré podliehajú odhadom spomenutým nižšie). Podrobnejší popis takýchto posúdení je uvedený v príslušných poznámkach.

Zdroje neistoty pri odhadoch

Zostavenie účtovnej zavierky v súlade s IFRS účtovnými štandardmi si vyžaduje použitie odhadov a predpokladov, ktoré majú dopad na čiastky vykazované v účtovnej zavierke a v poznámkach k účtovnej zavierke. Hoci tieto odhady sú založené na základe najlepších znalostí vedenia o aktuálnych udalostiach a postupoch, skutočné výsledky sa môžu od týchto odhadov líšiť. Podrobnejší popis odhadov je uvedený v príslušných poznámkach.

SLOVNAFT, a.s.

Poznámky k individuálnej účtovnej zavierke zostavenej v súlade s Medzinárodnými štandardmi pre finančné vykazovanie tak, ako boli schválené na použitie v EÚ za rok končiaci 31. decembra 2024

Vplyv záležitostí súvisiacich s klímou a energetickou transformáciou na významné účtovné odhady

V rámci Enterprise Risk Management rámca Spoločnosť identifikovala záležitosti súvisiace s klímou ako významné riziko. Dlhodobá transformačná stratégia Spoločnosti bola vytvorená na základe hodnotenia týchto rizík a predstavuje spôsob, akým Spoločnosť plánuje zmierniť riziká prechodu na nízkouhlíkovú ekonomiku. Okrem toho bola stratégia revidovaná v súlade s navrhovaným balíkom Európskej únie Fit for 55 a manažment Spoločnosti nepretržite monitoruje pokrok voči cieľom súvisiacim s klímou. Spoločnosť pri zostavovaní individuálnej účtovnej zvierky zvažila budúce účinky svojich vlastných strategických rozhodnutí a záväzkov na to, aby jej portfólio dodržalo ciele energetickej transformácie (vrátane emisných cieľov), krátkodobé a dlhodobé vplyvy zmeny klímy a energetickej transformácie. Tie sú predmetom neistoty a môžu mať významný vplyv na aktíva a záväzky, ktoré Spoločnosť v súčasnosti vykazuje. Na základe analýzy manažmentu týkajúcej sa záležitostí súvisiacich s klímou, riziká spojené s klimatickými zmenami a energetickou transformáciou nebudú mať významný vplyv na hodnotenie nepretržitého pokračovania Spoločnosti a to ani v krátkodobom horizonte, ani v dohľadnej budúcnosti.

Balík Fit for 55 odkazuje na legislatívny balík EÚ, ktorý predstavuje cieľ EÚ znížiť čisté emisie skleníkových plynov do roku 2030 aspoň o 55 % v porovnaní s úrovňami z roku 1990. Zahŕňa niekoľko oblastí a stanovuje širokú škálu cieľov pre klimatický a energetický rámec EÚ do roku 2030, ako napríklad: systém obchodovania s emisiami EÚ (EU ETS), celoeurópske ciele v oblasti obnoviteľnej energie vrátane špecifického cieľa pre podiel obnoviteľných zdrojov v sektore dopravy (REDII & REDIII), ciele obnoviteľného vodíka, ciele energetickej účinnosti. Z regulačného hľadiska má na účtovnú zvierku najvýznamnejší vplyv systém EU ETS. Systém EU ETS stanovuje limit na celkové množstvo skleníkových plynov, ktoré môžu emitovať subjekty v rámci systému. Spoločnosti, ktorých emisie prekročia regulovanú úroveň, majú možnosť kúpiť dodatočné kvóty. Vzhľadom k tomu, že iba časť prevádzky Spoločnosti môže byť pokrytá iba čiastočne bezodplatne nadobudnutými kvótami, je potrebné kvóty dokupovať. Spoločnosť môže zabezpečiť tento nedostatok forvardovými nákupmi počas celého emisného roka, pričom zohľadňuje potrebu na štvrtročnej báze. Tento mechanizmus zabezpečuje efektívne riadenie rizika cien kvót a optimálnu štruktúru financovania. Tento nákupný mechanizmus Spoločnosti zaisťuje, že rozsiahle zmeny v cenách kvót majú iba menší vplyv na finančnú výkonnosť Spoločnosti. V priebehu roka sa účtuje aj rezerva na pokrytie potrieb v budúcom roku. Spoločnosť nakupuje CO₂ kvóty distribuovane počas roka, aby dosiahla, že priemerná nákupná cena bude na úrovni priemernej ceny CO₂. Viac informácií k účtovnej politike k emisným kvótam je možné nájsť v poznámke 25.

Spoločnosť používa najnovšie dostupné a spoľahlivé informácie pri vytváraní predpokladov a úsudkov ovplyvňujúcich hodnoty vykázané v tejto účtovnej zvierke. Významné účtovné odhady ovplyvňujúce hodnoty vykázané v tejto účtovnej zvierke sú pripravené v súlade s dlhodobou stratégiou Spoločnosti, ktorá predstavuje najlepší odhad manažmentu o možných výsledkoch a rizikách spojených s prechodom na svet s nízkymi emisiami uhlíka. Spoločnosť si je vedomá toho, že dôjde k energetickej transformácii, avšak odhady vplyvu zmeny klímy a energetickej transformácie na prevádzku Spoločnosti podliehajú veľmi vysokej neistote a môžu sa v nasledujúcich obdobiach výrazne zmeniť v závislosti od tempa prechodu. Spoločnosť očakáva, že záležitosti súvisiace s klímou budú mať vplyv na dlhodobé účtovné odhady a zapracovala tieto faktory do účtovnej zvierky. Odhadované vstupy, ako sú: ceny ropy Brent, ceny plynu TTF, predpoklady cien CO₂ kvót a diskontné sadzby, zohľadňujú vplyvy klimatických záležitostí, sú v súlade s externými informáciami a predstavujú vplyv klimatických očakávaní na účtovnú zvierku. Podľa názoru Spoločnosti náklady a cenové odhady na CO₂ najlepšie reprezentujú vplyv klimatických zmien na účtovnú zvierku, keďže kvóty sa obchodujú na aktívnom trhu.

Významné účtovné odhady, ktoré by mohli byť ovplyvnené zmenou klímy a energetickou transformáciou, sú:

Návratnosť aktív: modely výpočtu opravných položiek sú vo všeobecnosti založené na predpoklade nepretržitého pokračovania Spoločnosti, zvyčajne založené na trojročnom časovom rade čísel biznis plánu, ďalšie roky sú odhadnuté vzhľadom na očakávané zmeny vonkajšieho prostredia. Každá ďalšia iniciatíva podlieha veľmi vysokej miere neistoty a môže sa v nasledujúcich obdobiach výrazne zmeniť v závislosti od viacerých faktorov. Viac informácií k tvorbe opravných položiek k aktívam je možné nájsť v poznámke 8.6.

Doby životnosti dlhodobého hmotného a nehmotného majetku: Doby životnosti dlhodobého hmotného majetku sa prehodnocujú najmenej raz ročne pred ročným plánovacím procesom a ak sa očakávaná výrazne líšia od predchádzajúcich odhadov, výška odpisov vzťahujúca sa na súčasné a budúce obdobie sa musí upraviť. Doba životnosti majetku je stanovená na základe aktuálne platných predpisov a záväzkov. Viac informácií je možné nájsť v poznámke 8.5.

SLOVNAFT, a.s.

Poznámky k individuálnej účtovnej zavierke zostavenej v súlade s Medzinárodnými štandardmi pre finančné vykazovanie tak, ako boli schválené na použitie v EÚ za rok končiaci 31. decembra 2024

Významný vplyv na prevádzku

Rusko-ukrajinský konflikt

Ekonomické dôsledky ruskej invázie na Ukrajinu, ktorá sa začala 24. februára 2022, môžu ovplyvniť Spoločnosť. Manažment priebežne skúma a vyhodnocuje možné dopady súčasnej geopolitickej situácie, medzinárodných sankcií a iných možných obmedzení na dodávateľský reťazec a obchodné aktivity. Spoločnosť prijala rozhodnutia vo svojej úverovej politike s cieľom minimalizovať riziko.

Rafinárske podnikanie Spoločnosti je vystavené fyzickému toku ropy cez prepravný systém v Rusku a na Ukrajine. Fyzický tok ropy z Ruska bol pravidelne prerušovaný v dôsledku vojnových škôd na ukrajinskej energetickej infraštruktúre. Existuje alternatívna zásobovacia trasa zo Stredozemného mora cez Chorvátsko a Maďarsko, ktorá môže Spoločnosť zásobovať dodávkami ropy po mori. Európska únia uvalila čiastočné embargo na dovoz ruskej ropy od 5. decembra 2022 a na dovoz ruských ropných produktov od 5. februára 2023. Zároveň bol zavedený zákaz vývozu ropných produktov získaných z ruskej ropy. Predpisy však umožňujú pokračovať v dovoze ruskej ropy potrubím, ako aj pokračovať vo vývoze ropných produktov získaných z ruskej ropy do Českej republiky do 5. decembra 2024 a tiež na dobu neurčitú, pokiaľ percento vývozu nepresiahne percento ropy iného ako ruského pôvodu, ak sa zmieša s ruskou ropou ako rafinárska surovina. V decembri 2024 bola výnimka predĺžená o 6 mesiacov do 5. júna 2025.

SLOVNAFT, a.s.

Poznámky k individuálnej účtovnej závierke zostavenej v súlade s Medzinárodnými štandardmi pre finančné vykazovanie tak, ako boli schválené na použitie v EÚ za rok končiaci 31. decembra 2024

2 Tržby

Účtovná politika

IFRS 15 zaviedol päťstupňový model účtovania výnosov zo zmlúv so zákazníkmi a vyžaduje, aby boli výnosy vykázané v sume, ktorá odráža protihodnotu, na ktorú má Spoločnosť podľa očakávania nárok výmenou za prevod tovaru alebo služieb zákazníkovi. Výnosy sa vykazujú, keď je pravdepodobné, že do podniku budú plynúť ekonomické úžitky spojené s transakciou a výšku výnosu možno spoľahlivo oceniť. Tržby sa vykazujú, keď sa kontrola nad tovarom alebo službami prevedie na zákazníka. Výnosy zo služieb sa účtujú postupom času, výnosy zo zostávajúcich produktových línií sa účtujú v určitom čase.

Spoločnosť vo všeobecnosti dospela k záveru, že:

- plní povinnosti plnenia v určitom okamihu (s výnimkou výnosov za prepravu podľa nasledujúceho odseku), pretože kontrola prechádza na zákazníka pri dodaní tovaru. Podľa IFRS účtovných štandardov prevod rizika podľa pravidiel Incoterms uplatňovaných Spoločnosťou nie je dostatočným kritériom na vykazovanie výnosov, pretože IFRS 15 Výnosy zo zmlúv so zákazníkmi je založený na koncepcii kontroly. Aby boli povinnosti plnenia splnené v určitom časovom okamihu, Spoločnosť musí určiť, v ktorom čase zákazník získa kontrolu nad prislúbeným tovarom. Prevod významného rizika a odmien z vlastníctva aktíva – ktorý sa rovná prevodu rizika, ako je definovaný v pravidlách Incoterms – je len jedným ukazovateľom, ktorý treba vziať do úvahy pri určovaní, kedy bola kontrola prevedená. Spoločnosť môže na rôzne transakcie aplikovať rôzne pravidlá Incoterms (Spoločnosť používa takmer všetky známe pravidlá Incoterms), preto by sa prevod kontroly mal posudzovať v každom prípade individuálne.
- pre niektoré Incoterms so samostatnou povinnosťou plnenia v súvislosti s prepravou sa súvisiace výnosy z prepravy vykazujú ako výnosy zo služieb, ako je uvedené v tabuľke nižšie. Prepravné obdobia sú vo všeobecnosti krátke a súvisiace výnosy sa vykazujú postupom času;
- je hlavným zadávateľom vo svojich dohodách o výnosoch, pretože zvyčajne kontroluje tovary alebo služby pred ich prevodom na zákazníkov (okrem prípadov, ktoré sú výslovne uvedené v účtovnej závierke);
- neexistuje významná zložka financovania, pretože obdobie medzi prevodom prislúbeného tovaru alebo služby zákazníkovi a momentom, keď zákazník za tento tovar alebo službu zaplatí, sa na začiatku zmluvy očakáva na jeden rok alebo kratšie obdobie.

Výnosy z operatívneho lízingu sa vykazujú rovnomerne počas doby nájmu.

Výnosy sú vykázané očistené o hodnotu poplatkov združenia pre skladovanie a spotrebnej dane okrem prípadov, keď spotrebná daň zahrnutá v hodnote nakúpeného majetku a služieb nie je nárokovateľná od daňových úradov; v takomto prípade je spotrebná daň vykázaná ako súčasť obstarávacej hodnoty majetku alebo ako súčasť položiek nákladov.

Predaj podľa produktových línií

v tis. €	2024	2023
Motorové palivá	3 918 905	4 234 767
Ostatné rafinérské výrobky	323 611	370 732
Plasty	341 720	456 266
Chemikálie	103 864	111 787
Obchodovanie s komoditami	566 524	433 031
Tovar na predajniach	219 482	201 020
Služby	70 562	62 048
Ostatné	24 006	32 649
Spolu	5 568 674	5 902 300

SLOVNAFT, a.s.

Poznámky k individuálnej účtovnej zavierke zostavenej v súlade s Medzinárodnými štandardmi pre finančné vykazovanie tak, ako boli schválené na použitie v EÚ za rok končiaci 31. decembra 2024

Predaj podľa geografických oblastí

v tis. €	2024	2023
Slovenská republika	2 064 444	2 235 761
Maďarsko	1 398 295	1 222 731
Taliansko	607 531	419 478
Česká republika	595 471	815 626
Chorvátsko	272 073	230 635
Nemecko	193 329	237 252
Poľsko	176 429	240 466
Rakúsko	77 224	195 107
Švajčiarsko	31 035	59 319
Rumunsko	29 467	37 352
Slovinsko	22 024	19 959
Holandsko	16 764	18 278
Veľká Británia	16 124	68 343
Srbsko	14 310	46 270
Ostatné krajiny	54 154	55 723
Spolu	5 568 674	5 902 300

Základom pre vykázanie tržieb od externých zákazníkov podľa jednotlivých krajín je sídlo zákazníka.

Na základe princípu IFRS 15 Výnosy zo zmlúv so zákazníkmi o určení, či je Spoločnosť hlavným zodpovedným, alebo zástupcom, sa spotrebné dane a podobné odvody alebo poplatky v účtovnej zavierke vykazujú na netto princípe, pretože Spoločnosť vystupuje ako zástupca a vyberá spotrebné dane pre štát od tretích strán. Celková výška spotrebnej dane vybratá od odberateľov bola 892 886 tis. € v roku 2024 a 895 581 tis.€ v roku 2023.

Informácie o hlavných zákazníkoch

Tržby vyplývajúce z transakcií s materskou spoločnosťou MOL Nyrt., vrátane spoločností pod jej kontrolou, predstavujú 2 878 467 tis. €, čo tvorí 51,69% z tržieb celkom za rok 2024 (2023: 2 847 256 tis. €, 48,24%).

Tržby od žiadneho ďalšieho samostatného zákazníka nepresahujú 10% z celkových tržieb Spoločnosti. Za samostatného zákazníka sa pre tieto účely považuje aj skupina zákazníkov, ktorí sú pod spoločnou kontrolou.

3 Ostatné prevádzkové výnosy

v tis. €	2024	2023
Prijaté dotácie na kompenzáciu nákladov	19 189	746
Amortizácia štátnych dotácií	1 988	2 071
Náhrady škôd	708	121
Prijaté kompenzácie nákladov hospodárskej mobilizácie	446	386
Odpis pohľadávok a opravná položka na pochybné pohľadávky netto	419	-
Zisk z predaja dlhodobého nehmotného a hmotného majetku	352	88
Pokuty a úroky z omeškania	179	64
Zisk z predaja aktív klasifikovaných ako držaných na predaj	-	13 617
Čistý zisk z nezabezpečovacích komoditných derivátov	-	9 154
Ostatné	2 197	1 636
Ostatné prevádzkové výnosy spolu	25 478	27 883

SLOVNAFT, a.s.

Poznámky k individuálnej účtovnej zavierke zostavenej v súlade s Medzinárodnými štandardmi pre finančné vykazovanie tak, ako boli schválené na použitie v EÚ za rok končiaci 31. decembra 2024

4 Osobné náklady

v tis. €	2024	2023
Mzdové náklady	80 248	81 660
Povinné a dobrovoľné dôchodkové príspevky	14 204	14 453
Verejné zdravotné poistenie	9 801	9 342
Ostatné sociálne poistenie	9 039	8 815
Ostatné osobné náklady	9 405	9 098
Rezerva na odchodné a jubilejné odmeny (poznámka 25)	1 864	8 075
Náklady na platby na základe podielov	401	1 143
Osobné náklady spolu	124 962	132 586

Platby na základe podielov

Účtovná politika

Určití zamestnanci Spoločnosti dostávajú odmenu vo forme platieb, ktorých výpočet je odvodený od hodnoty akcií materskej spoločnosti MOL Nyrt.

Platby na základe podielov vysporiadané v hotovosti

V prípade hotovostných úhrad viazaných na cenu akcií sa náklady ku dňu poskytnutia prvotne oceňujú v reálnej hodnote pomocou binomického modelu. Táto reálna hodnota sa účtuje do nákladov súvzťažne s korešpondujúcim záväzkom až do okamihu možnosti uplatnenia nároku. Tento záväzok sa preceňuje ku koncu každého účtovného obdobia až do dátumu vysporiadania s tým, že zmeny reálnej hodnoty sa premietnu v zisku/strate za účtovné obdobie. Poistno-matematické zisky a straty vyplývajúce z empirických úprav a zmien poistno-matematických predpokladov v prípade odchodného založeného na akciách sú účtované do ostatného komplexného výsledku.

v tis. €	2024	2023
Vyhradený akciový plán pre manažment	313	1 153
Odchodné založené na akciách	88	52
Odmeňovanie založené na absolútnej hodnote akcií	-	- 34
Odmeňovanie založené na relatívnom trhovom indexe	-	- 28
Náklady na platby na základe podielov vysporiadané v hotovosti spolu	401	1 143

Platby na základe podielov ako dlhodobé stimuly manažmentu slúžia ako dôležitá časť ich celkového balíka odmeňovania. Zabezpečujú záujem vrcholového manažmentu Spoločnosti na dlhodobom náraste cien akcií spoločnosti MOL Nyrt., a tak slúžia strategickému záujmu akcionárov.

Vyhradený akciový plán pre manažment

Od 1. januára 2021 Spoločnosť zaviedla nový plán odmeňovania na základe akcií s cieľom nahradiť programy odmeňovania založené na absolútnej hodnote akcií a programy odmeňovania založené na relatívnom trhovom indexe: vyhradený akciový plán.

Vyhradený akciový plán je trojročný motivačný program založený na stanovených firemných a individuálnych cieľoch výkonnosti s nasledovnými charakteristikami:

- program začína každý rok s priebežným rolovaním a má trojročné obdobie nároku,
- cieľ výkonnosti Spoločnosti je založený na dosiahnutí podnikateľského plánu pre „Clean CCS EBITDA“ (Current Cost of Supplies Earnings Before Interest, Taxes, Depreciation, and Amortization),
- sadzby pre výplatu sú definované na základe plnenia cieľov výkonnosti Spoločnosti a individuálnej výplatnej sadzby, ktorá je založená na individuálnej výkonnosti,
- nárok na výplatu je splatný po treťom roku.

Záväzky súvisiace s vyhradeným akciovým plánom predstavovali k 31. decembru 2024 hodnotu 1 549 tis. € (31. december 2023: 1 979 tis. €) a boli vykázané v ostatných dlhodobých záväzkoch a ostatných krátkodobých záväzkoch.

Odchodné založené na akciách

Spoločnosť prevádzkuje dlhodobý systém benefitov, ktorý poskytuje jednorazové benefity všetkým zamestnancom v čase ich odchodu do dôchodku. V rámci benefičného programu majú zamestnanci nárok na požitok v hodnote 8 akcií MOL po každom roku služieb. Kvalifikácia schémy bola v roku 2022 preskúmaná a v dôsledku toho je prezentovaná v súlade so štandardom IFRS 2 - Platby na základe podielov; požitok sa kvalifikuje ako požitok na

SLOVNAFT, a.s.**Poznámky k individuálnej účtovnej zavierke zostavenej v súlade s Medzinárodnými štandardmi pre finančné vykazovanie tak, ako boli schválené na použitie v EÚ za rok končiaci 31. decembra 2024**

základe podielov vysporiadaný v hotovosti, výška záväzku bola stanovená pomocou prírastkovej poistno-matickej metódy na základe finančných a poistno-matických premenných a predpokladov, ktoré odrážajú príslušné oficiálne štatistické údaje, ktoré sú v súlade s údajmi zahrnutými v podnikateľskom pláne Spoločnosti. Cena akcie MOL použitá k 31. decembru 2024 je 7,20 € (31. december 2023: 7,13 €).

Záväzky súvisiace s odchodným založeným na akciách predstavovali k 31. decembru 2024 hodnotu 1 264 tis. € a boli vykázané v ostatných dlhodobých záväzkoch a ostatných krátkodobých záväzkoch (31. december 2023: 1 251 tis. €).

Plány odmeňovania založené na absolútnej hodnote akcií a na odmeňovaní založenom na relatívnom trhovom indexe boli k 31. decembru 2023 ukončené.

5 Ostatné prevádzkové náklady

<i>v tis. €</i>	2024	2023
Náklady na údržbu	90 741	96 654
Náklady na prepravu a skladovanie	80 576	84 906
Rezerva na emisie skleníkových plynov netto (poznámka 25)	53 545	85 991
Vyplatené provízie	51 123	49 291
Náklady na služby informačných technológií	24 714	23 989
Náklady na nájomné	14 487	16 070
Poplatky technologickým expertom	11 389	9 758
Náklady na chemické analýzy	9 872	10 699
Dane, clo a poplatky	7 972	5 818
Poplatky za účtovné, poradenské a podobné služby	7 859	7 968
Poistné	7 439	7 805
Náklady na upratovanie, odvoz a likvidáciu odpadu	7 299	7 512
Náklady na marketing	6 918	6 541
Náklady na požiaru ochranu	5 957	5 764
Administratívne služby	5 075	3 242
Objektová ochrana	4 655	4 061
Poplatky za používanie systému elektrickej energie	4 126	7 000
Poplatky platené peňažným ústavom	3 740	4 210
Náklady na čistenie strojov a zariadení	2 999	1 985
Rezerva na ochranu životného prostredia (poznámka 25)	- 337	4 626
Ostatné	20 509	17 551
Ostatné prevádzkové náklady spolu	420 658	461 441

Náklady na služby poskytnuté audítormi:

<i>v tis. €</i>	2024	2023
Náklady na overenie účtovnej zavierky	227	223
Spolu	227	223

SLOVNAFT, a.s.

Poznámky k individuálnej účtovnej závierke zostavenej v súlade s Medzinárodnými štandardmi pre finančné vykazovanie tak, ako boli schválené na použitie v EÚ za rok končiaci 31. decembra 2024

6 Finančné výnosy a náklady

Účtovná politika

Splatné dividendy sa vykazujú v čase, keď akcionárom vznikne právo na ich vyplatenie. Zmeny reálnej hodnoty derivátov, o ktorých sa neúčtuje ako o zabezpečovacích derivátoch, sú zaúčtované do zisku/straty v období, v ktorom nastala zmena.

v tis. €	2024	2023
Zisk z predaja pridruženej spoločnosti (poznámka 10)	194 050	-
Dividendy	52 327	293
Kurzový zisk z pohľadávok a záväzkov	50 723	49 448
Zisk z predaja dcérskej spoločnosti (poznámka 9)	16 596	-
Výnosové úroky	4 143	36 004
Kurzový zisk z peňazí a peňažných ekvivalentov	4 005	11 966
Kurzový zisk z úverov	359	-
Čistý zisk z menových derivátov	13	571
Ostatné	1	3
Finančné výnosy spolu	322 217	98 285
Kurzová strata z pohľadávok a záväzkov	- 46 769	- 60 416
Úrokové náklady z úverov a pôžičiek	- 10 094	- 3 057
Kurzová strata z peňazí a peňažných ekvivalentov	- 4 832	- 9 485
Úrokové náklady z rezerv (poznámka 25)	- 4 255	- 1 330
Úrokové náklady z lízingu	- 2 862	- 2 233
Zníženie hodnoty investícií v dcérskych spoločnostiach	- 1 600	-
Kurzová strata z úverov	- 1 123	-
Ostatné	- 287	- 173
Finančné náklady spolu	- 71 822	- 76 694
Finančné výnosy/(náklady) netto	250 395	21 591

7 Daň z príjmov

Účtovná politika

Daň z príjmov pozostáva zo splatnej dane a odloženej dane.

Splatná daň z príjmov sa zakladá na zdaniteľnom zisku účtovného obdobia. Zdaniteľný zisk sa líši od zisku pred zdanením vykázaného v individuálnom výkaze komplexného výsledku o položky výnosov alebo nákladov, ktoré nie sú nikdy zdanené alebo odpočítateľné, alebo sú zdaniteľné alebo odpočítateľné v iných obdobiach.

Na výpočet odloženej dane sa používa záväzková metóda. Odložené dane z príjmov odzrkadľujú čisté daňové dopady dočasných rozdielov medzi účtovnou hodnotou majetku a záväzkov vykázanou pre účely finančného vykazovania a hodnotami použitými pre daňové účely. Odložené daňové pohľadávky a záväzky sa oceňujú daňovými sadzbami, ktoré by sa mali uplatniť na zdaniteľný príjem v rokoch, v ktorých sa očakáva, že sa tieto dočasné rozdiely budú realizovať. Ocenenie odložených daňových záväzkov a odložených daňových pohľadávok odráža daňové dôsledky, ktoré by vyplynuli zo spôsobu realizácie alebo vyrovnania účtovnej hodnoty majetku a záväzkov, ktorý Spoločnosť očakáva ku koncu účtovného obdobia.

Odložené daňové pohľadávky sa vykazujú pri všetkých odpočítateľných dočasných rozdieloch, umoriteľných a nevyužitých daňových zápočtoch a daňových stratách vtedy, keď je pravdepodobné, že sa vytvorí dostatočný zdaniteľný zisk, voči ktorému sa odložené daňové pohľadávky budú dať umoriť.

Odložené daňové záväzky sa vykazujú pri všetkých zdaniteľných dočasných rozdieloch.

O odloženej dani z príjmov vyplývajúcej z dočasných rozdielov súvisiacich s podielmi v dcérskych spoločnostiach, v spoločných podnikoch a v pridružených spoločnostiach sa neúčtuje, ak je Spoločnosť schopná ovplyvniť vyrovnanie týchto dočasných rozdielov a zároveň je pravdepodobné, že tieto dočasné rozdiely nebudú vyrovnané v blízkej budúcnosti.

Spoločnosť ku koncu každého účtovného obdobia prehodnocuje nezaúčtované odložené daňové pohľadávky a účtovnú hodnotu odložených daňových pohľadávok. Spoločnosť vykazuje predtým nezaúčtovanú odloženú daňovú pohľadávku v rozsahu, v akom je pravdepodobné, že budúci zdaniteľný zisk umožní, aby sa odložená daňová pohľadávka realizovala. Spoločnosť naopak znižuje účtovnú hodnotu odloženej daňovej pohľadávky vtedy, ak už nie je pravdepodobné, že sa vytvorí dostatočný zdaniteľný zisk, ktorý umožní umoriť časť alebo celú odloženú daňovú pohľadávku.

SLOVNAFT, a.s.**Poznámky k individuálnej účtovnej zavierke zostavenej v súlade s Medzinárodnými štandardmi pre finančné vykazovanie tak, ako boli schválené na použitie v EÚ za rok končiaci 31. decembra 2024**

Splatná a odložená daň sa účtuje priamo do vlastného imania, ak sa daň týka položiek, ktoré sa účtujú v rovnakom alebo inom období priamo do vlastného imania, vrátane úpravy počiatočného stavu rezerv, vyplývajúcej zo zmeny účtovných zásad, ktoré sa uplatňujú retrospektívne.

Daň z príjmov vykázaná v tejto individuálnej účtovnej zavierke za rok 2024 a 2023 zahŕňa nasledovné komponenty:

v tis. €	2024	2023
Splatná daň z príjmov	22 728	139 582
Solidárny príspevok	55 672	1 956
Splatná daň z príjmov za predchádzajúce obdobia	411	- 3 669
Odložená daň z príjmov	61 427	- 2 955
Daň z príjmov spolu	140 238	134 914

Na zdaniteľný zisk Spoločnosti sa v roku 2024 uplatňovala 21% (2023: 21%) sadzba dane z príjmov právnických osôb.

Od 1. januára 2025 došlo k zmene sadzby dane z príjmov a k zavedeniu osobitného odvodu z podnikania v regulovaných odvetviach pre rafinérsku činnosť. Spoločnosť vyčíslila predpokladanú budúcu efektívnu sadzbu dane z príjmov na 36% a tú použila na prepočet odloženej dane z príjmov k 31. decembru 2024.

Položky odloženej dane k 31. decembru 2024 a 2023 a pohyby v roku 2024 a 2023 boli nasledovné:

v tis. €	1. január 2024	Zúčtované do zisku/(straty)	Zúčtované do ostatného komplexné- ho výsledku	31. december 2024
Dlhodobý hmotný a nehmotný majetok	- 83 224	- 78 843	-	- 162 067
Právo na používanie majetku	- 16 252	- 13 923	-	- 30 175
Rezervy	15 602	10 441	338	26 381
Závazky z lízingu	16 795	14 529	-	31 324
Závazky z obchodného styku	3 647	- 214	-	3 433
Ostatné	5 392	6 583	-	11 975
Spolu	- 58 040	- 61 427	338	- 119 129

v tis. €	1. január 2023	Zúčtované do zisku/(straty)	Zúčtované do ostatného komplexné- ho výsledku	Podnikové kombinácie	31. december 2023
Dlhodobý hmotný a nehmotný majetok	- 91 102	8 646	-	- 768	- 83 224
Právo na používanie majetku	- 15 694	- 558	-	-	- 16 252
Rezervy	14 166	1 018	418	-	15 602
Závazky z lízingu	16 148	647	-	-	16 795
Umoriteľné daňové straty	1 797	- 1 797	-	-	-
Závazky z obchodného styku	8 526	- 4 879	-	-	3 647
Ostatné	5 460	- 122	53	1	5 392
Spolu	- 60 699	2 955	471	- 767	- 58 040

SLOVNAFT, a.s.

Poznámky k individuálnej účtovnej závierke zostavenej v súlade s Medzinárodnými štandardmi pre finančné vykazovanie tak, ako boli schválené na použitie v EÚ za rok končiaci 31. decembra 2024

Odsúhlasenie vykazanej dane z príjmov a teoretickej čiastky vypočítanej použitím platných sadzieb dane:

v tis. €	2024	2023
Zisk/(strata) pred zdanením	506 201	674 476
Daň vypočítaná použitím 21% sadzby dane (2023: 21%)	106 302	141 640
Dopad zmeny sadzby dane	49 778	-
Solidárny príspevok	55 672	-
Daňovo neuznatelné náklady	2 182	1 621
Dopad z odpísania odložených daňových aktív bez vplyvu na splatnú daň	16	235
Zisk z predaja dcérskej a pridruženej spoločnosti oslobodený od daní z príjmov	- 44 236	-
Odpočít nákladov na výskum	- 4 806	- 5 446
Prijaté dividendy nepodliehajúce daní z príjmov	- 10 989	- 62
Ostatné výnosy nepodliehajúce daní z príjmov	- 14 075	- 142
Vplyv dodatočných daňových priznaní a solidárneho príspevku za predchádzajúce roky	-	- 1 713
Podnikové kombinácie	-	- 767
Vplyv umorenia daňovej straty, ku ktorej nebola tvorená odložená daň	-	- 446
Ostatné	394	- 6
Daň z príjmov spolu	140 238	134 914
Efektívna daňová sadzba (%)	27,70	20,00

8 Dlhodobý nehmotný majetok, dlhodobý hmotný majetok a investície do nehnuteľností

8.1 Dlhodobý nehmotný majetok

Účtovná politika

Nehmotný majetok obstaraný samostatne sa vykazuje v obstarávacej cene. Nehmotný majetok sa vykazuje v prípade pravdepodobnosti, že Spoločnosti budú v budúcnosti plynúť ekonomické úžitky, ktoré možno pripísať práve danému majetku a obstarávacia cena tohto majetku sa zároveň dá spoľahlivo stanoviť.

Pri prvotnom vykázaní sa na skupinu nehmotného majetku aplikuje nákladový model. Odhadovaná doba životnosti tohto nehmotného majetku je buď konečná alebo neobmedzená. Majetok s konečnou dobou životnosti je odpisovaný rovnomerne počas odhadovanej doby jeho životnosti. Doba a metóda odpisovania sa preverujú raz ročne, vždy na konci účtovného obdobia. Nehmotný majetok, s výnimkou nákladov na vývoj, vytvorený vlastnou činnosťou, sa neaktivuje a výdavky sa účtujú oproti ziskom v roku, v ktorom vznikli. Nehmotný majetok sa ročne testuje na zníženie hodnoty, a to buď samostatne alebo na úrovni jednotky generujúcej peňažné prostriedky. Doba životnosti sa taktiež skúma raz ročne, úpravy sa v prípade potreby vykonávajú prospektívne.

Náklady na výskum sa účtujú do nákladov v čase ich vzniku. Vzniknuté náklady na vývoj jednotlivého projektu sa aktivujú, ak existuje primerané uistenie o jeho budúcej návratnosti. Po prvotnom vykázaní nákladu na vývoj sa použije nákladový model, pri ktorom sa vyžaduje, aby bol majetok zaúčtovaný v obstarávacej cene zníženej o akumulované straty zo zníženia hodnoty. Náklady sa v štádiu vývoja neodpisujú. Kým majetok nie je zaradený do používania, preverka zníženia účtovnej hodnoty nákladov na vývoj sa robí ročne alebo častejšie, ak v priebehu obdobia vznikne náznak, že účtovná hodnota nemusí byť spätne získateľná.

Goodwill nadobudnutý v rámci podnikovej kombinácie sa prvotne oceňuje v obstarávacej cene, ktorá predstavuje prebytok obstarávacej ceny podnikovej kombinácie nad podielom Spoločnosti na čistej reálnej hodnote identifikovateľného majetku, záväzkov a podmienených záväzkov nadobúdanej spoločnosti.

Po prvotnom zaúčtovaní sa goodwill oceňuje v obstarávacej cene zníženej o akumulované straty zo zníženia hodnoty. Pre účely testovania zníženia hodnoty sa goodwill obstaraný podnikovou kombináciou od dátumu obstarania alokuje na každú jednotku generujúcu peňažné prostriedky Spoločnosti, resp. skupinu jednotiek generujúcich peňažné prostriedky, pri ktorých sa predpokladá, že budú profitovať z kombinácie.

SLOVNAFT, a.s.

Poznámky k individuálnej účtovnej zavierke zostavenej v súlade s Medzinárodnými štandardmi pre finančné vykazovanie tak, ako boli schválené na použitie v EÚ za rok končiaci 31. decembra 2024

Emisie skleníkových plynov do ovzdušia

Spoločnosť bezodplatne nadobudla emisné kvóty podľa Európskej schémy o obchodovaní s emisiami. Kvóty sú poskytované na ročnej báze a požaduje sa, aby Spoločnosť vrátila kvóty zodpovedajúce skutočne vypusteným emisiám. Spoločnosť účtuje o čistom záväzku vyplývajúcom z emisie skleníkových plynov. Podľa tejto metódy sú bezodplatne nadobudnuté emisné kvóty ocenené v nulovej hodnote a rezervy sú účtované iba v prípade, ak skutočné emisie prevyšujú bezodplatne nadobudnuté emisné práva. Pokiaľ sú emisné kvóty obstarané nákupom od tretích strán, účtuje sa o nich ako o právach na refundáciu. Nakúpené emisné kvóty sú ocenené v obstarávacích cenách znížených o prípadné znehodnotenie.

v tis. €	Emisné kvóty	Výrobné licencie	Softvér	Goodwill	Spolu
Obstarávacia cena					
1. január 2023	-	36 194	69 372	-	105 566
Prírastky	84 280	-	3 204	21 047	108 531
Úbytky *	- 84 280	- 349	- 843	-	- 85 472
Reklasifikácia - majetok držaný na predaj	-	-	156	-	156
Presuny	-	-	27	-	27
31. december 2023	-	35 845	71 916	21 047	128 808
Prírastky	84 697	-	2 137	-	86 834
Úbytky *	- 84 697	-	- 3 754	-	- 88 451
Presuny	-	128	570	-	698
31. december 2024	-	35 973	70 869	21 047	127 889
Oprávky a zníženie hodnoty					
1. január 2023	-	29 468	57 126	-	86 594
Odpisy	-	517	2 584	-	3 101
Úbytky	-	- 349	- 831	-	- 1 180
Reklasifikácia - majetok držaný na predaj	-	-	156	-	156
31. december 2023	-	29 636	59 035	-	88 671
Odpisy	-	529	2 363	-	2 892
Úbytky	-	-	- 2 614	-	- 2 614
31. december 2024	-	30 165	58 784	-	88 949
Účtovná hodnota					
31. december 2024	-	5 808	12 085	21 047	38 940
31. december 2023	-	6 209	12 881	21 047	40 137
1. január 2023	-	6 726	12 246	-	18 972

* Úbytky zahŕňajú odovzdané emisné kvóty.

Softvér sa odpisuje rovnomerne počas jeho ekonomickej životnosti (poznámka 8.5). Spoločnosť nemá žiadny nehmotný majetok s neurčitou dobou životnosti.

V roku 2024 Spoločnosť vykázala náklady na výskum vo výške 22 884 tis. € (2023: 25 932 tis. €).

8.2 Dlhodobý hmotný majetok

Účtovná politika

Dlhodobý hmotný majetok sa vykazuje v historickej obstarávacej cene (alebo v účtovnej hodnote majetku určenej k 1. máju 1992) zníženej o oprávky a akumulovanú stratu zo zníženia hodnoty. Pri predaji alebo vyradení majetku sa obstarávacia cena a oprávky odúčtujú a zisk alebo strata vyplývajúca z predaja alebo vyradenia sa vykáža v zisku/strate za účtovné obdobie.

Počiatočná obstarávacia cena dlhodobého hmotného majetku zahŕňa nákupnú cenu vrátane dovozného cla a nevratných daní a všetky priamo pripočítateľné náklady spojené s uvedením majetku do prevádzkyschopného stavu a na miesto, na ktorom sa bude používať, ako napr. náklady na úvery a pôžičky. Odhadované náklady na vyradenie z prevádzky a rekultiváciu sa aktivujú pri počiatočnom vykázaní alebo vtedy, keď sa rozhodne o vyradení z prevádzky. Zmeny v odhadoch upravujú účtovnú hodnotu dlhodobého hmotného majetku. Výdavky vzniknuté po tom, ako bol dlhodobý hmotný majetok uvedený do prevádzky, napr. na opravy, údržbu a režijné náklady (okrem nákladov na pravidelnú údržbu a nákladov na revíziu), sa bežne účtujú do zisku/straty v období, v ktorom náklady vznikli. Náklady na pravidelnú údržbu a revíziu sa aktivujú ako samostatný komponent súvisiaceho majetku.

SLOVNAFT, a.s.**Poznámky k individuálnej účtovnej zavierke zostavenej v súlade s Medzinárodnými štandardmi pre finančné vykazovanie tak, ako boli schválené na použitie v EÚ za rok končiaci 31. decembra 2024**

Nedokončené investície predstavujú dlhodobý hmotný majetok a vykazujú sa v obstarávacej cene. Táto zahŕňa náklady na dlhodobý hmotný majetok a iné priame náklady. Nedokončené investície sa neodpisujú, až kým príslušný majetok nie je pripravený na použitie.

Pozemky vlastnené ku dňu vzniku Spoločnosti boli vykázané v hodnotách podľa legislatívy platnej v čase zápisu Spoločnosti do Obchodného registra. Tieto hodnoty sú považované za obstarávaciu cenu. Pozemky sú vykázané v obstarávacej cene upravenej o zníženie hodnoty. Pozemky sa neodpisujú.

v tis. €	Pozemky, budovy a stavby	Stroje a zariadenia	Ostatné	Nedokončen é investície	Spolu
Obstarávacia cena					
1. január 2023	1 483 845	2 348 140	178 914	105 588	4 116 487
Prírastky	11 590	707	10 305	104 286	126 888
Zaradenie do používania	28 232	45 527	9 649	- 83 408	-
Podnikové kombinácie	4 963	171	-	-	5 134
Úbytky	- 5 873	- 22 503	- 5 229	- 3 474	- 37 079
Reklasifikácia - majetok držaný na predaj	1 165	172	1 332	-	2 669
Reklasifikácia - investície do nehnuteľností	- 23 527	-	-	-	- 23 527
Presuny	-	21	- 21	- 27	- 27
31. december 2023	1 500 395	2 372 235	194 950	122 965	4 190 545
Prírastky	11 589	600	10 584	308 588	331 361
Zaradenie do používania	46 676	181 923	10 038	- 238 637	-
Úbytky	- 4 902	- 94 039	- 8 480	- 7 215	- 114 636
Reklasifikácia - investície do nehnuteľností	- 75	-	-	-	- 75
Presuny	-	-	-	- 698	- 698
31. december 2024	1 553 683	2 460 719	207 092	185 003	4 406 497
Oprávky a zníženie hodnoty					
1. január 2023	780 049	1 817 673	128 341	13 040	2 739 103
Odpisy	47 679	101 265	18 416	-	167 360
Zúčtovanie zníženia hodnoty	- 305	- 4	-	-	- 309
Úbytky	- 2 979	- 20 700	- 4 915	- 3 427	- 32 021
Reklasifikácia - majetok držaný na predaj	1 833	147	1 011	-	2 991
Reklasifikácia - investície do nehnuteľností	- 14 158	-	-	-	- 14 158
Presuny	-	19	- 19	-	-
31. december 2023	812 119	1 898 400	142 834	9 613	2 862 966
Odpisy	49 830	102 627	18 460	-	170 917
Zníženie hodnoty	1 605	385	-	-	1 990
Zúčtovanie zníženia hodnoty	- 1 030	- 7	-	-	- 1 037
Úbytky	- 4 546	- 93 118	- 8 325	- 6 340	- 112 329
Reklasifikácia - investície do nehnuteľností	- 66	-	-	-	- 66
31. december 2024	857 912	1 908 287	152 969	3 273	2 922 441
Účtovná hodnota					
31. december 2024	695 771	552 432	54 123	181 730	1 484 056
31. december 2023	688 276	473 835	52 116	113 352	1 327 579
1. január 2023	703 796	530 467	50 573	92 548	1 377 384

Náklady na prijaté pôžičky a úvery**Účtovná politika**

Náklady na prijaté pôžičky a úvery, ktoré priamo súvisia s kúpou, zhotovením alebo výrobou kvalifikovateľného majetku, sa aktivujú. Aktivácia nákladov na prijaté pôžičky a úvery sa začína vtedy, keď prebiehajú činnosti na prípravu majetku na jeho zamýšľané použitie a vzniknú výdavky i náklady na prijaté pôžičky a úvery. Náklady na prijaté pôžičky a úvery sa aktivujú dovtedy, kým majetok nie je pripravený na jeho zamýšľané použitie. Náklady na prijaté pôžičky a úvery tvoria nákladové úroky a ostatné náklady spojené s cudzími zdrojmi, vrátane kurzových rozdielov z úverov a pôžičiek v cudzej mene, použitých na financovanie týchto projektov v rozsahu, v akom sa považujú za úpravu úrokových nákladov.

Obstarávacia cena dlhodobého hmotného majetku zahŕňa náklady na prijaté pôžičky a úvery, ktoré priamo súvisia s obstaraním niektorých položiek majetku. V roku 2024 a 2023 Spoločnosť neaktivovala náklady na prijaté pôžičky

SLOVNAFT, a.s.

Poznámky k individuálnej účtovnej zavierke zostavenej v súlade s Medzinárodnými štandardmi pre finančné vykazovanie tak, ako boli schválené na použitie v EÚ za rok končiaci 31. decembra 2024

a úvery na obstaranie dlhodobého hmotného majetku, nakoľko nespĺňali podmienky IAS 23 pre aktiváciu. V roku 2024 a 2023 Spoločnosť neaktivovala náklady na prijaté pôžičky a úvery na všeobecné použitie.

Štátne dotácie

Účtovná politika

Štátne dotácie sa vykazujú v reálnej hodnote, ak existuje primerané uistenie o prijatí dotácie a splnení všetkých podmienok spojených s prijatím dotácie. Ak sa dotácia vzťahuje na úhradu nákladov, vyazuje sa ako výnos počas doby potrebnej na systematické kompenzovanie dotácie s nákladmi, na ktorých úhradu je dotácia určená. Ak sa dotácia vzťahuje na obstaranie dlhodobého majetku, reálna hodnota dotácie sa účtuje do výnosov budúcich období a rovnomerne sa zúčtováva do zisku/straty počas odhadovanej životnosti príslušného majetku.

Dlhodobý hmotný majetok zahŕňa majetok s účtovnou hodnotou 10 767 tis. € (31. december 2023: 12 742 tis. €), ktorý bol financovaný zo štátnych dotácií (poznámka 26). Časť tohto majetku bola naprojektovaná a vybudovaná tak, aby ho v prípade stavu ohrozenia mohli využívať štátne orgány vrátane ozbrojených síl SR. V takýchto prípadoch môže byť právo užívania k tomuto majetku obmedzené.

Poistenie

Dlhodobý hmotný majetok je poistený vo výške 7 192 075 tis. €. Poistenie zahŕňa všetky riziká priamej materiálnej straty alebo poškodenia, vrátane poruchy strojov a zariadení. V roku 2024 Spoločnosť obdržala od tretích strán plnenie vo výške 704 tis. € (2023: 113 tis. €), ktoré bolo zahrnuté v zisku/strate a vzťahovalo sa k dlhodobému hmotnému majetku, pri ktorom došlo k zníženiu hodnoty, strate alebo odovzdaniu.

8.3 Majetok s právom na užívanie

Účtovná politika

Určenie, či zmluva obsahuje prvky lízingu alebo je lízingom, závisí od podstaty zmluvy pri jej uzatvorení. Zmluva je považovaná za zmluvu, ktorá obsahuje prvky lízingu a je podľa toho zaúčtovaná, ak jej splnenie závisí od použitia špecifického aktíva alebo prevodu práva používať aktívum.

Spoločnosť vyazuje majetok s právom na užívanie a záväzky z lízingu pri väčšine lízingov.

Spoločnosť oceňuje majetok s právom na užívanie v obstarávacej cene zníženej o oprávky a straty zo zníženia hodnoty. Prenajatý majetok sa odpisuje počas doby použiteľnosti, respektíve doby prenájmu, podľa toho, ktorá je kratšia. Lízingový záväzok sa prvotne oceňuje súčasnou hodnotou lízingových splátok splatných počas doby lízingu a diskontuje implicitnou sadzbou lízingu, ak je táto zistiteľná, inak Spoločnosť ako nájomca uplatňuje prírastkovú úrokovú sadzbu. Lízingový záväzok sa následne oceňuje použitím metódy efektívnej úrokovej miery.

Platby spojené s krátkodobými prenájmi a prenájmi majetku s nízkou hodnotou sa vykazujú rovnomerne počas doby lízingu ako náklad vo výkaze komplexného výsledku.

Majetok s právom na užívanie Spoločnosť vyazuje v položke „Dlhodobý nehmotný majetok“ a „Dlhodobý hmotný majetok“, na tom istom riadku, ako vyazuje podkladové aktíva rovnakej povahy, ktoré vlastní.

Dlhodobý nehmotný majetok a dlhodobý hmotný majetok obstaraný formou lízingu je uvedený v tabuľke nižšie. Kategórie „Dopravné prostriedky“ a „Ostatné“ obsahujú majetok s právom na používanie, ktorý je zahrnutý v kategórii „Ostatné“ v poznámke 8.2 vyššie. Úbytky sa týkajú ukončenia nájomných zmlúv. Náklady na prenájmy s nízkou hodnotou a krátkodobé prenájmy sú v oboch rokoch nevýznamné.

SLOVNAFT, a.s.**Poznámky k individuálnej účtovnej závierke zostavenej v súlade s Medzinárodnými štandardmi pre finančné vykazovanie tak, ako boli schválené na použitie v EÚ za rok končiaci 31. decembra 2024**

v tis. €	Oceniiteľné práva	Pozemky, budovy a stavby	Dopravné prostriedky	Ostatné	Spolu
Obstarávacia cena					
1. január 2023	32	47 564	85 618	179	133 393
Prírastky	10	11 590	10 858	57	22 515
Úbytky	- 42	- 5 342	- 710	- 236	- 6 330
31. december 2023	-	53 812	95 766	-	149 578
Prírastky	142	11 455	10 662	522	22 781
Úbytky	-	- 110	- 203	-	- 313
31. december 2024	142	65 157	106 225	522	172 046
Oprávky a zníženie hodnoty					
1. január 2023	27	10 998	47 477	154	58 656
Odpisy	15	3 371	12 214	82	15 682
Úbytky	- 42	- 1 420	- 452	- 236	- 2 150
31. december 2023	-	12 949	59 239	-	72 188
Odpisy	20	3 856	12 299	73	16 248
Úbytky	-	- 45	- 164	-	- 209
31. december 2024	20	16 760	71 374	73	88 227
Účtovná hodnota					
31. december 2024	122	48 397	34 851	449	83 819
31. december 2023	-	40 863	36 527	-	77 390
1. január 2023	5	36 566	38 141	25	74 737

8.4 Investície do nehnuteľností**Účtovná politika**

Investícia do nehnuteľností je nehnuteľnosť (pozemok alebo budova alebo časť budovy alebo oboje) držaná (vlastníkom alebo nájomcom v rámci finančného lízingu) skôr za účelom získania nájomného alebo kapitálového zhodnotenia alebo oboch, ako za účelom:

- použitia vo výrobe, alebo dodávania tovaru alebo služieb, alebo na administratívne účely; alebo
- predaja v rámci bežného podnikania.

Investície do nehnuteľností sa prvotne oceňujú v obstarávacej cene a na následné oceňovanie tohto majetku Spoločnosť používa nákladový model. Investície do nehnuteľností sa odpisujú rovnomerne počas predpokladanej doby životnosti

SLOVNAFT, a.s.**Poznámky k individuálnej účtovnej zavierke zostavenej v súlade s Medzinárodnými štandardmi pre finančné vykazovanie tak, ako boli schválené na použitie v EÚ za rok končiaci 31. decembra 2024**

v tis. €	Investície do nehnuteľností
Obstarávacia cena	
1. január 2023	-
Presun z pozemkov, budov a stavieb	23 527
31. december 2023	23 527
Prírastky	373
Úbytky	- 18
Presun z pozemkov, budov a stavieb	75
31. december 2024	23 957
Oprávky a zníženie hodnoty	
1. január 2023	-
Odpisy	582
Presun z pozemkov, budov a stavieb	14 158
31. december 2023	14 740
Odpisy	622
Úbytky	- 18
Presun z pozemkov, budov a stavieb	66
31. december 2024	15 410
Účtovná hodnota	
31. december 2024	8 547
31. december 2023	8 787
1. január 2023	-

Investície do nehnuteľností zahŕňajú nehnuteľnosti, ktoré Spoločnosť vlastní za účelom získania príjmu z dlhodobého operatívneho lízingu.

Prevádzkové náklady týkajúce sa investícií do nehnuteľností vykázané v individuálnom výkaze ziskov a strát predstavujú hodnotu 2 858 tis. € (2023: 3 007 tis. €) a výnosy z prenájmu týkajúce sa investícií do nehnuteľností hodnotu 4 915 tis. € (2023: 4 489 tis. €).

K 31. decembru 2024 bola stanovená reálna hodnota investícií do nehnuteľností internými znalcami použitím výnosovej metódy. V prípadoch, kde táto metóda nebolá vhodná, bola použitá posledná dostupná reálna hodnota stanovená externými znalcami v roku 2019. K 31. decembru 2024, predstavuje reálna hodnota investícií do nehnuteľností 85 576 tis. € (31. december 2023: 84 101 tis. €).

K 31. decembru 2024 neexistujú žiadne zmluvné záväzky na kúpu, výstavbu alebo vývoj alebo na opravy, údržbu alebo vylepšenie investícií do nehnuteľností Spoločnosti a neexistujú žiadne obmedzenia týkajúce sa jeho realizovateľnosti.

8.5 Odpisy

Účtovná politika

Každá zložka dlhodobého nehmotného a hmotného majetku sa odpisuje rovnomerne počas jej predpokladanej doby ekonomickej životnosti. Obvyklé doby životnosti pre rôzne typy dlhodobého nehmotného a hmotného majetku sú nasledovné:

Softvér	3 – 5 rokov
Budovy	30 – 50 rokov
Stroje a zariadenia	8 – 20 rokov
Ostatný dlhodobý majetok	4 – 8 rokov

Prenajatý majetok sa odpisuje rovnomerne počas odhadovanej doby prenájmu alebo počas doby životnosti majetku podľa toho, ktorá je kratšia. Náklady na pravidelnú údržbu a revíziu sa odpisujú dovtedy, pokiaľ sa nezačne s ďalšou, podobnou údržbou na tom istom majetku.

Doba životnosti a odpisové metódy sa preverujú minimálne raz ročne s cieľom zabezpečiť konzistentnosť metódy a doby odpisovania s očakávaným prílivom ekonomických úžitkov z dlhodobého nehmotného a hmotného majetku.

SLOVNAFT, a.s.

Poznámky k individuálnej účtovnej zavierke zostavenej v súlade s Medzinárodnými štandardmi pre finančné vykazovanie tak, ako boli schválené na použitie v EÚ za rok končiaci 31. decembra 2024

Doby životnosti a reziduálne hodnoty dlhodobého nehmotného majetku a dlhodobého hmotného majetku

Spoločnosť ročne preveruje odhadované doby životnosti a reziduálne hodnoty dlhodobého nehmotného majetku a dlhodobého hmotného majetku. Finančný dopad revízie predstavuje nasledujúce zvýšenie/(zníženie) nákladov na odpisy v roku 2024 a v nasledujúcich rokoch:

v tis. €	2024	2025	2026	2027	2028	Po 2028
Odpisy a zníženie hodnoty dlhodobého nehmotného a hmotného majetku	2 255	- 978	- 989	- 579	50	241

8.6 Zníženie hodnoty dlhodobého nehmotného a hmotného majetku

Účtovná politika

Pri dlhodobom nehmotnom a hmotnom majetku sa posúdi, či došlo k zníženiu hodnoty majetku, ak udalosti alebo zmeny okolností indikujú, že účtovná hodnota majetku nie je návratná. Strata zo zníženia hodnoty majetku sa vykazuje v zisku/strate za účtovné obdobie vo výške, o ktorú účtovná hodnota majetku alebo jednotky generujúcej peňažné prostriedky prevyšuje ich realizovateľnú hodnotu, ktorou je buď reálna hodnota majetku po odpočítaní nákladov na vyradenie alebo jeho hodnota z používania podľa toho, ktorá je vyššia. Reálna hodnota je čiastka získateľná z predaja majetku za obvyklé ceny, kým hodnota z používania je súčasná hodnota odhadovaných čistých budúcich peňažných tokov zo stáleho používania majetku a z jeho vyradenia na konci jeho životnosti. Pre jednotlivé položky majetku sa robí odhad ich realizovateľnej hodnoty alebo, ak to nie je možné, robí sa pre jednotku generujúcu peňažné prostriedky (CGU). Ku koncu každého účtovného obdobia Spoločnosť overuje, či neexistuje indikátor zníženia alebo pominutia dovtedy vykázaného znehodnotenia. Už vykázané znehodnotenie sa môže odúčtovať iba v prípade zmeny v predpokladoch, za akých bolo vytvorené. Odúčtovanie je limitované tak, aby zostatková hodnota aktíva neprekročila jeho spätné získateľnú hodnotu, ani zostatkovú hodnotu po odpisoch, ktoré by sa účtovali, ak by v predchádzajúcich rokoch na aktíve nebolo vykázané znehodnotenie.

Goodwill sa posudzuje z hľadiska zníženia hodnoty ročne alebo častejšie, ak udalosti alebo zmeny okolností naznačujú, že účtovná hodnota môže byť znížená. Zníženie hodnoty goodwillu sa určuje posúdením spätne získateľnej sumy jednotky generujúcej peňažné prostriedky (alebo skupiny jednotiek generujúcej peňažné prostriedky), na ktorú sa goodwill vzťahuje. Ak je spätné získateľná suma jednotky generujúcej peňažné prostriedky (alebo skupiny jednotiek generujúcich peňažné prostriedky) nižšia ako účtovná hodnota jednotky generujúcej peňažné prostriedky (alebo skupiny jednotiek generujúcich peňažné prostriedky), ku ktorej bol priradený goodwill, vykáže sa strata zo zníženia hodnoty. Straty zo zníženia hodnoty súvisiace s goodwillom nemožno v budúcich obdobiach zrušiť. Test na zníženie hodnoty goodwillu Spoločnosť vykonáva ročne k 31. decembru.

Významné účtovné odhady a posúdenia

Na výpočet zníženia hodnoty je nutné uskutočniť odhad hodnoty z používania jednotky generujúcej peňažné prostriedky. Takáto hodnota sa určí na základe diskontovaných odhadovaných peňažných tokov. Najvýznamnejšími premennými pri stanovení peňažných tokov sú diskontné sadzby, zostatkové hodnoty a obdobie, na ktoré sa vykonávajú projekcie peňažných tokov. Rovnako dôležité sú aj predpoklady a odhady peňažných príjmov a výdavkov. Zníženie hodnoty, ako aj spätné zúčtovanie zníženia hodnoty, sa účtuje do zisku/straty za účtovné obdobie.

Spoločnosť vykázala za rok 2024 pre individuálne aktíva zníženie hodnoty dlhodobého nehmotného a hmotného majetku netto vo výške 953 tis. € (2023: výnos z odúčtovania zníženia hodnoty 309 tis. €) (poznámka 8.1 a 8.2).

Test na zníženie hodnoty Downstream aktív

Downstream jednotka generujúca peňažné prostriedky zahŕňa rafinérsku a petrochemickú výrobnú prevádzku. Spoločnosť v roku 2024 nevykázala žiadne zníženie hodnoty pre Downstream jednotku generujúcu peňažné prostriedky.

Pri testoch na zníženie hodnoty sa použili tieto predpoklady:

- Realizovateľná hodnota je vypočítaná s predpokladom dlhodobého používania majetku v budúcnosti.
- Realizovateľná hodnota majetku (jednotky generujúcej peňažné prostriedky) je hodnota z používania.
- Diskontné sadzby: výpočty realizovateľnej hodnoty berú do úvahy časovú hodnotu peňazí, riziká špecifické pre aktívum a mieru návratnosti, ktorú by očakával účastník trhu pri investícii s podobným rizikom, peňažnými tokmi a časovým profilom. Sú odhadované na základe súčasných trhových transakcií s podobnými aktívami alebo z „vážených priemerných nákladov na kapitál“ (WACC) kótovanej jednotky, ktorá má jedno aktívum alebo portfólio aktív, ktoré sú podobné z hľadiska využiteľného potenciálu a rizík ako aktívum podliehajúce preskúmaniu.

SLOVNAFT, a.s.

Poznámky k individuálnej účtovnej zavierke zostavenej v súlade s Medzinárodnými štandardmi pre finančné vykazovanie tak, ako boli schválené na použitie v EÚ za rok končiaci 31. decembra 2024

- Pri posudzovaní hodnoty z používania sú odhadované budúce peňažné toky diskontované na ich súčasnú hodnotu použitím diskontnej sadzby po zdanení. Diskontná sadzba pred zdanením sa určuje iteráciou.
- Diskontné faktory po zdanení pre segment Downstream boli vypočítané s použitím predpokladu WACC zvýšenej o rizikovú prémie súvisiacej krajiny. Na základe vyššie uvedeného diskontný faktor po zdanení použitý pri testoch zníženia hodnoty v roku 2024 bol 7,5 % (2023: 8,4 %).
- Diskontná sadzba pred zdanením použitá v roku 2024 bola 7,5 % pre rafinériu a 9,4 % pre petrochemickú časť (2023: 13,4 % pre rafinériu, 9,9% pre petrochemickú časť).
- Predpoklady cien ropy Brent a plynu TTF aplikované v modeloch hodnoty z používania v roku 2024: nominálna cena 85 USD/barel (2023: 80 USD/barel) v krátkodobom horizonte a následne mierny rast v dlhodobom horizonte a nominálna cena 30 EUR/MWh (2023: 50 EUR/MWh) v krátkodobom horizonte, potom dočasné vyvrcholenie pred miernym dlhodobým poklesom smerom k východiskovej hodnote.
- Miery rastu sú založené na prognózach rastu priemyslu. Spoločnosť pripravuje prognózy peňažných tokov odvodené z najnovších finančných plánov segmentu Downstream schválených manažmentom na finančné roky 2025-2027 a extrapoluje peňažné toky na nasledujúce roky na základe miery inflácie USD/EUR pohybujúcej sa od 2 % do 2,5 %.

Citlivosť aktív segmentu Downstream

Spoločnosť vykonala analýzu citlivosti na výrobných majetkoch downstreamu s použitím indikátorov, na ktoré je hodnota z používania najcitlivejšia: cena ropy Brent, cena plynu, cena kvóty CO₂ a diskontný faktor.

Zmena súčasnej hodnoty jednotky generujúcej peňažné toky	v tis. €
Citlivosť ceny ropy Brent	
- 10% ceny	118 762
+ 10% ceny	- 118 762
Citlivosť ceny zemného plynu	
- 10% ceny	154 973
+ 10% ceny	- 154 973
Citlivosť ceny kvóty CO ₂	
+ 40 EUR/t	- 522 928
Citlivosť diskontného faktora	
- 1% bod	95 871
+ 1% bod	- 78 654

SLOVNAFT, a.s.

Poznámky k individuálnej účtovnej zavierke zostavenej v súlade s Medzinárodnými štandardmi pre finančné vykazovanie tak, ako boli schválené na použitie v EÚ za rok končiaci 31. decembra 2024

9 Investície v dcérskych spoločnostiach**Účtovná politika**

Dcérska spoločnosť je subjekt, nad ktorým má Spoločnosť kontrolu. Spoločnosť kontroluje subjekt, do ktorého investuje, keď je angažovaná na variabilných výnosoch z podielu v subjekte, do ktorého investuje, alebo má na tieto výnosy právo a je schopná tieto výnosy ovplyvňovať prostredníctvom právomocí nad subjektom, do ktorého investuje.

Investície v dcérskych spoločnostiach sa vykazujú v účtovnej hodnote, t. j. v obstarávacej cene zníženej o prípadné akumulované straty zo zníženia hodnoty. Obstarávacou cenou investícií v dcérskych spoločnostiach je cena, ktorá bola zaplatená za nadobudnuté vlastníctvo akcií, resp. podielov.

Investície v dcérskych spoločnostiach podliehajú testu na znehodnotenie, ak existuje indikátor potenciálneho zníženia hodnoty. Ak existuje externý alebo interný indikátor znehodnotenia, je potrebné určiť spätne získateľnú hodnotu a porovnať ju s čistou investíciou.

Obchodné meno	Krajina registrácie	Rozsah činnosti	Majetková účasť 2024 %	Majetková účasť 2023 %	Účtovná hodnota 2024 tis. €	Účtovná hodnota 2023 tis. €
APOLLO Rafinéria, s.r.o.	Slovensko	Veľkoobchod Prevádzkovanie prekladiska	100,00	100,00	7	7
DALBY a. s.	Slovensko	nákladov Účtovné a finančné	100,00	100,00	10 532	10 532
MOL GBS Slovakia, s. r. o.	Slovensko	služby Služby	100,00	100,00	12	12
MOL IT & Digital GBS Slovakia, s. r. o.	Slovensko	informačných technológií	100,00	100,00	5	5
Slovnaft Mobility Services, s. r. o.	Slovensko	Reklamné a marketingové služby	100,00	100,00	-	1 600
SLOVNAFT MONTÁŽE A OPRAVY a.s.	Slovensko	Opravy a údržba	100,00	100,00	1 230	1 230
Slovnaft Polska S.A.	Poľsko	Veľkoobchod	-	100,00	-	38 463
SLOVNAFT TRANS a.s.	Slovensko	Preprava	100,00	100,00	2 048	2 048
VÚRUP, a.s.	Slovensko	Výskum a vývoj	100,00	100,00	2 594	2 594
Investície v dcérskych spoločnostiach spolu					16 428	56 491

Prehľad o vlastnom imaní a zisku/strate dcérskych spoločností:

Obchodné meno	Vlastné imanie 2024 tis. €	Vlastné imanie 2023 tis. €	Zisk/(strata) 2024 tis. €	Zisk/(strata) 2023 tis. €
APOLLO Rafinéria, s.r.o.	-	1	- 1	- 1
DALBY a. s.	1 827	3 947	867	771
MOL GBS Slovakia, s. r. o.	412	603	382	306
MOL IT & Digital GBS Slovakia, s. r. o.	334	514	329	276
Slovnaft Mobility Services, s. r. o.	- 211	162	- 374	- 305
SLOVNAFT MONTÁŽE A OPRAVY a.s.	14 140	16 459	12 273	8 794
Slovnaft Polska S.A.	47 011	65 015	9 267	7 023
SLOVNAFT TRANS a.s.	4 745	5 757	877	888
VÚRUP, a.s.	4 941	4 704	1 220	514
Spolu	73 199	97 162	24 840	18 266

Činnosti vyššie uvedených podnikateľských subjektov sú zväčša spojené so základnou činnosťou Spoločnosti. Žiadna dcérska spoločnosť nie je kótovaná na burze cenných papierov.

20. decembra 2024 Spoločnosť predala 100%-ný podiel v spoločnosti Slovnaft Polska S.A. spoločnosti MOL Polska sp. z o.o., ktorá patrí do Skupiny MOL (pozri poznámku 6 a 31).

SLOVNAFT, a.s.**Poznámky k individuálnej účtovnej zavierke zostavenej v súlade s Medzinárodnými štandardmi pre finančné vykazovanie tak, ako boli schválené na použitie v EÚ za rok končiaci 31. decembra 2024**

Vývoj investícií v dcérskych spoločnostiach:

v tis. €	Obstarávací a cena	Zníženie hodnoty	Účtovná hodnota
1. január 2023	92 685	- 11 205	81 480
Prírastky	700	-	700
Úbytky	- 25 689	-	- 25 689
31. december 2023	67 696	- 11 205	56 491
Úbytky	- 38 463	-	- 38 463
Zníženie hodnoty	-	- 1 600	- 1 600
31. december 2024	29 233	- 12 805	16 428

10 Investície v pridružených spoločnostiach**Účtovná politika**

Pridružená spoločnosť je subjekt, v ktorom má Spoločnosť podstatný vplyv. Podstatný vplyv je právomoc podieľať sa na rozhodovaní o finančných a prevádzkových zámeroch subjektu, do ktorého sa investuje, ale nie je to kontrola alebo spoločná kontrola nad danými zámermi.

Investície v pridružených spoločnostiach sa vykazujú v účtovnej hodnote, t. j. v obstarávacej cene zníženej o prípadné akumulované straty zo zníženia hodnoty. Obstarávacou cenou investícií v pridružených spoločnostiach je cena, ktorá bola zaplatená za nadobudnuté vlastníctvo akcií, resp. podielov.

Investície v pridružených spoločnostiach podliehajú testu na znehodnotenie, ak existuje indikátor potenciálneho zníženia hodnoty. Ak existuje externý alebo interný indikátor znehodnotenia, je potrebné určiť spätne ziskateľnú hodnotu a porovnať ju s čistou investíciou.

Obchodné meno	Krajina registrácie	Rozsah činnosti	Majetková účasť 2024 %	Majetková účasť 2023 %	Účtovná hodnota 2024 tis. €	Účtovná hodnota 2023 tis. €
Messer Slovnaft s.r.o.	Slovensko	Výroba technických plynov	49,00	49,00	1 671	1 671
MOL CZ Downstream Investment B.V.	Holandsko	Finančné služby	-	45,00	-	68 350
MEROCO, a.s.	Slovensko	Výroba a predaj biopalív	25,00	25,00	1 407	1 407
Investície v pridružených spoločnostiach spolu					3 078	71 428

Žiadna pridružená spoločnosť nie je kótovaná na burze cenných papierov.

Spoločnosť MOL CZ Downstream Investment B.V. je materskou spoločnosťou MOL Česká republika, s.r.o. a zastrešuje maloobchodné aktivity s ropnými produktmi v Českej republike. Transakcie so spoločnosťou MOL Česká republika, s.r.o. sú v poznámke 31 vykázané ako transakcie so spoločnosťami Skupiny MOL. 16. decembra 2024 Spoločnosť predala 45%-ný podiel v spoločnosti MOL CZ Downstream Investment B.V. svojej materskej spoločnosti MOL Nyrt (pozri poznámku 6 a 31).

Spoločnosť nakupuje od spoločnosti Messer Slovnaft s.r.o. dusík a od spoločnosti MEROCO, a.s. komponenty do biopalív.

Vývoj investícií v pridružených spoločnostiach:

v tis. €	Obstarávací a cena	Zníženie hodnoty	Účtovná hodnota
1. január 2023	71 428	-	71 428
31. december 2023	71 428	-	71 428
Úbytky	- 68 350	-	- 68 350
31. december 2024	3 078	-	3 078

SLOVNAFT, a.s.

Poznámky k individuálnej účtovnej zavierke zostavenej v súlade s Medzinárodnými štandardmi pre finančné vykazovanie tak, ako boli schválené na použitie v EÚ za rok končiaci 31. decembra 2024

Prehľad o aktívach, vlastnom imaní, záväzkoch, výnosoch a zisku/strate pridružených spoločností:

2024					
v tis. €	Aktíva	Vlastné imanie	Závázky	Výnosy	Zisk/(strata)
Messer Slovnaft s.r.o.	6 730	4 035	2 695	9 528	653
MEROCO, a.s.	76 305	33 850	42 455	147 416	2 876
Spolu	83 035	37 885	45 150	156 944	3 529

2023					
v tis. €	Aktíva	Vlastné imanie	Závázky	Výnosy	Zisk/(strata)
Messer Slovnaft s.r.o.	5 439	3 865	1 574	10 062	484
MOL CZ Downstream Investment B.V.	231 674	231 657	17	-	76 648
MEROCO, a.s.	132 755	32 940	99 815	148 263	1 360
Spolu	369 868	268 462	101 406	158 325	78 492

11 Finančné aktíva ocenené v reálnej hodnote so zmenami vykázanými do ostatného komplexného výsledku

Obchodné meno	Krajina registrácie	Rozsah činnosti	Majetková účasť 2024 %	Majetková účasť 2023 %	Reálna hodnota 2024 tis. €	Reálna hodnota 2023 tis. €
Zväz pre skladovanie zásob, a.s.	Slovensko	Skladovanie Organizovanie	10,00	10,00	2 334	2 334
Incheba, a.s.	Slovensko	výstav	0,59	0,59	36	36
Spolu					2 370	2 370

12 Ostatné dlhodobé finančné aktíva

v tis. €	2024	2023
Poskytnuté dlhodobé úvery	-	300
Ostatné dlhodobé finančné aktíva spolu	-	300

Úver bol poskytnutý spoločnosti Slovnaft Mobility Services, s. r. o. na financovanie pracovného kapitálu. Úver bol v roku 2024 plne splatený.

13 Ostatné dlhodobé aktíva

v tis. €	2024	2023
Náklady budúcich období	289	628
Preddavky na nedokončené investície	-	7 239
Ostatné	3	3
Ostatné dlhodobé aktíva spolu	292	7 870

SLOVNAFT, a.s.

Poznámky k individuálnej účtovnej závierke zostavenej v súlade s Medzinárodnými štandardmi pre finančné vykazovanie tak, ako boli schválené na použitie v EÚ za rok končiaci 31. decembra 2024

14 Zásoby

Účtovná politika

Zásoby, vrátane nedokončenej výroby, sú vykázané v obstarávacej cene alebo v čistej realizovateľnej hodnote, podľa toho, ktorá je nižšia, po premietnutí zníženia hodnoty na pomalyobrátkové a zastarané položky. Čistá realizovateľná hodnota je predajná cena v bežnom obchodnom styku znížená o náklady na predaj. Odhady čistej realizovateľnej hodnoty vychádzajú z najspoľahlivejších dostupných dôkazov o očakávanej realizačnej hodnote zásob, ktoré sú k dispozícii v čase, keď sa odhady uskutočnili. Tieto odhady berú do úvahy pohyby v cenách alebo nákladoch, ktoré priamo súvisia s udalosťami, ku ktorým došlo po skončení účtovného obdobia v rozsahu, v akom tieto udalosti potvrdzujú podmienky, ktoré existovali k poslednému dňu tohto obdobia.

Cena nakupovaného tovaru, vrátane zásob ropy, sa stanoví predovšetkým na základe metódy váženého priemeru. Obstarávacia cena vlastných vyrábaných zásob zahŕňa priamy materiál, priame mzdy a príslušnú časť režijných nákladov na výrobu. Nerealizovateľné zásoby sa odpisujú v plnej výške.

v tis. €	Obstarávací a cena 2024	Účtovná hodnota 2024	Obstarávací a cena 2023	Účtovná hodnota 2023
Suroviny	50 415	49 541	56 497	55 833
Nakúpená ropa	180 574	180 574	238 632	238 632
Nedokončená výroba a polotovary	149 552	149 552	124 616	124 616
Hotové výrobky	120 842	116 566	128 793	126 264
Tovar určený na ďalší predaj	12 523	12 523	32 892	32 892
Zásoby spolu	513 906	508 756	581 430	578 237

Vývoj opravnej položky k zásobám:

v tis. €	2024	2023
Stav na začiatku obdobia	3 193	1 580
Tvorba	4 884	4 330
Zrušenie z titulu zániku opodstatnenosti	-	-
Použitie	- 2 927	- 2 717
Stav ku koncu obdobia	5 150	3 193

15 Pohľadávky z obchodného styku

Účtovná politika

Pohľadávky sú prvotne vykázané v reálnej hodnote zníženej o transakčné náklady a následne sa oceňujú v amortizovaných nákladoch, znížených o opravnú položku na pochybné pohľadávky. Opravná položka sa tvorí na očakávané úverové straty a ak existuje objektívny dôkaz (napr. pravdepodobnosť nesolventnosti alebo významné finančné ťažkosti dlžníka), že Spoločnosť nebude schopná zinkasovať všetky dlžné čiastky v súlade s pôvodnými podmienkami faktúry. Znehodnotenú pohľadávku sú odpísané, ak sa považujú za nevyhľaditeľné.

Pohľadávky z obchodného styku sú klasifikované ako obežné aktíva, pokiaľ sa očakáva, že budú zinkasované v rámci bežného obchodného cyklu, ktorým je obdobie rovné alebo kratšie ako 1 rok. V opačnom prípade sú vykazované ako dlhodobé aktíva.

v tis. €	2024	2023
Pohľadávky z obchodného styku	633 486	684 056
Opravná položka k pochybným pohľadávkam	- 1 162	- 1 781
Pohľadávky z obchodného styku spolu	632 324	682 275

Pohľadávky z obchodného styku nie sú úročené a majú väčšinou 30-dňovú splatnosť.

SLOVNAFT, a.s.

Poznámky k individuálnej účtovnej zavierke zostavenej v súlade s Medzinárodnými štandardmi pre finančné vykazovanie tak, ako boli schválené na použitie v EÚ za rok končiaci 31. decembra 2024

Vývoj opravnej položky k pochybným pohľadávkam z obchodného styku:

v tis. €	2024	2023
Stav na začiatku obdobia	1 781	2 369
Tvorba	721	450
Zrušenie z titulu zániku opodstatnenosti	- 1 135	- 214
Použitie z titulu odpisu pohľadávok	- 175	- 812
Kurzové rozdiely	- 30	- 12
Stav ku koncu obdobia	1 162	1 781

Spoločnosť k 31. decembru 2024 a 2023 neevduje opravnú položku k pohľadávkam voči spriazneným stranám. Opravnú položku k pohľadávkam voči spriazneným stranám netvorila ani v priebehu roka 2024 a 2023.

16 Derivátové finančné nástroje

Účtovná politika

Spoločnosť používa derivátové finančné nástroje na zabezpečenie rizík spojených s fluktuáciou výmenných kurzov (menové forwardy) a rizík spojených s fluktuáciou cien komodít (komoditné swapy). Derivátové finančné nástroje sa prvotne oceňujú v reálnej hodnote ku dňu uzavretia zmluvy a následne sa preceňujú na reálnu hodnotu. Deriváty sú zaúčtované ako aktíva, ak je ich reálna hodnota kladná, a ako záväzky, ak je záporná. Zisky alebo straty zo zmien reálnej hodnoty derivátov sa účtujú priamo do zisku/straty za účtovné obdobie ako finančné výnosy alebo náklady v prípade menových derivátov a ako prevádzkové výnosy alebo náklady v prípade komoditných derivátov.

Reálna hodnota menových forwardov sa stanoví na základe aktuálnych forwardových kurzov pre forwardy s podobnou splatnosťou. Reálna hodnota komoditných swapov sa stanoví na základe trhových cien.

v tis. €	2024	2023
<i>Derivátové finančné aktíva, ktoré nie sú určené ako zabezpečovacie nástroje</i>		
Komoditné swapy	2 711	7 064
Deriváty, ktoré nie sú určené ako zabezpečovacie nástroje spolu	2 711	7 064
Derivátové finančné aktíva spolu	2 711	7 064
<i>Derivátové finančné záväzky, ktoré nie sú určené ako zabezpečovacie nástroje</i>		
Komoditné swapy	1 348	2 279
Deriváty, ktoré nie sú určené ako zabezpečovacie nástroje spolu	1 348	2 279
Derivátové finančné záväzky spolu	1 348	2 279

Komoditné swapové operácie boli uzatvorené so spriaznenou spoločnosťou MOL Commodity Trading Kft. Tieto operácie sú zabezpečené margining kolaterálom na základe ISDA zmluvy (poznámka 27).

17 Vnútroskupinové pôžičky

v tis. €	2024	2023
Krátkodobá časť dlhodobého úveru poskytnutého Slovnaft Mobility Services, s. r. o. (poznámka 12)	-	12
Vnútroskupinové pôžičky spolu	-	12

Spoločnosť analyzovala očakávanú úverovú stratu súvisiacu s vnútroskupinovými pôžičkami zväžením dostupného úverového ratingu protistrán, ktorým je vystavená a dospela k záveru, že očakávaná úverová strata je nevýznamná.

Spoločnosť poskytla úvery za sadzby porovnateľné so sadzbami, ktoré prevládajú pri transakciách za bežných trhových podmienok. Pôžičky sú nezabezpečené. Vnútroskupinové podmienky financovania sú stanovené konzistentne na základe interných a externých porovnateľných transakcií s použitím metódy porovnateľných nekontrolovaných cien.

SLOVNAFT, a.s.

Poznámky k individuálnej účtovnej zavierke zostavenej v súlade s Medzinárodnými štandardmi pre finančné vykazovanie tak, ako boli schválené na použitie v EÚ za rok končiaci 31. decembra 2024

18 Pohľadávky z cash-poolingu

Účtovná politika

Pohľadávky z cash poolingú sú prvotne vykázané v reálnej hodnote a následne vykázané v amortizovanej hodnote použitím metódy efektívnej úrokovej miery. Na účely prezentácie vo výkaze peňažných tokov Spoločnosť štvrťročne porovnáva čistý pohyb na zostatku cash-poolingu. Ak počas vykazovaného obdobia Spoločnosť vykazuje debetný zostatok, pohyby cash poolingú sú vykázané vo výkaze peňažných tokov v investičnej činnosti. Ak počas vykazovaného obdobia Spoločnosť vykazuje kreditný zostatok, pohyby cash poolingú sú vykázané vo výkaze peňažných tokov vo finančnej činnosti. V prípade, že Spoločnosť vykazuje počas obdobia debetný aj kreditný zostatok, pohyby cash poolingú sú prezentované na hrubom základe na základe skutočných pohybov v investičnej a finančnej činnosti.

v tis. €	2024	2023
Pohľadávky z cash-poolingu poskytnuté MOL Group Finance Zrt.	-	98 326
Pohľadávky z cash-poolingu spolu	-	98 326

Spoločnosť analyzovala očakávanú úverovú stratu súvisiacu so zostatkami cash poolingú zväznením dostupného úverového ratingu protistrán, ktorým je vystavená a dospela k záveru, že očakávaná úverová strata je nevýznamná.

Úroková sadzba pri pohľadávkach z cash-poolingu bola stanovená na základe sadzieb porovnateľných so sadzbami prevládajúcimi v nezávislých obchodoch a tieto pohľadávky sú nezabezpečené. Vnútroskupinové podmienky financovania sú stanovené konzistentne na základe interných a externých porovnateľných transakcií s použitím metódy porovnateľných nekontrolovaných cien.

19 Ostatné obežné finančné aktíva

v tis. €	2024	2023
Pohľadávky z ukončených nevysporiadaných derivátových obchodov	2 043	6 861
Poskytnuté finančné zábezpeky	950	1 307
Pohľadávka z dividend	500	-
Ostatné	67	38
Ostatné obežné finančné aktíva spolu	3 560	8 206

20 Ostatné obežné aktíva

v tis. €	2024	2023
Poskytnuté zálohy	36 287	20 373
Zásoby poskytnuté ako zábezpeka (pozri poznámku 27 pre kolaterál súvisiaci s transakciami s komoditami)	20 642	39 643
Pohľadávky zo spotrebnej dane	6 471	6 156
Náklady budúcich období	1 988	1 165
Pohľadávky z titulu DPH, cla a ostatných daní	15	22 734
Ostatné	184	1 091
Ostatné obežné aktíva spolu	65 587	91 162

21 Peniaze a peňažné ekvivalenty

Účtovná politika

Peniaze a peňažné ekvivalenty zahŕňajú hotovosť, bankové účty, krátkodobé bankové vklady a krátkodobé, vysoko likvidné investície, ktoré sú ľahko zameniteľné na známe sumy hotovosti, s dobou splatnosti kratšou ako tri mesiace od dátumu obstarania, pri ktorých existuje len nepatrné riziko, že dôjde k zmene ich hodnoty.

Pre účely zostavenia výkazu peňažných tokov sú súčasťou peňazí a peňažných ekvivalentov kontokorentné bankové účty, ktoré sú splatné na požiadanie, v prípade, že použitie krátkodobých prečerpaní tvorí neoddeliteľnú súčasť postupov riadenia hotovosti Spoločnosťou.

SLOVNAFT, a.s.

Poznámky k individuálnej účtovnej zavierke zostavenej v súlade s Medzinárodnými štandardmi pre finančné vykazovanie tak, ako boli schválené na použitie v EÚ za rok končiaci 31. decembra 2024

2024 v tis. €	EUR	PLN	USD	CZK	Spolu
Peniaze v banke	36 066	-	877	19 459	56 402
Krátkodobé bankové vklady	-	3 100	-	-	3 100
Pokladničná hotovosť	11 421	-	-	-	11 421
Peniaze a peňažné ekvivalenty spolu	47 487	3 100	877	19 459	70 923

2023 v tis. €	EUR	PLN	USD	CZK	Spolu
Peniaze v banke	16 635	-	30 740	9 362	56 737
Krátkodobé bankové vklady	-	2 171	-	-	2 171
Pokladničná hotovosť	24 128	-	-	-	24 128
Peniaze a peňažné ekvivalenty spolu	40 763	2 171	30 740	9 362	83 036

Na účely výkazu peňažných tokov pozostávajú peňažné prostriedky a peňažné ekvivalenty z nasledovných položiek:

v tis. €	2024	2023	2022
Peniaze v banke	56 402	56 737	37 541
Krátkodobé bankové vklady	3 100	2 171	9 918
Pokladničná hotovosť	11 421	24 128	13 507
Kontokorentné úvery	-	-17 113	-
Peniaze a peňažné ekvivalenty spolu	70 923	65 923	60 966

Potenciálne zníženie hodnoty peňažných prostriedkov a peňažných ekvivalentov sa vo vykazovaných obdobiach považovalo za nevýznamné.

22 Aktíva klasifikované ako držané na predaj

Účtovná politika

Dlhodobý majetok a skupiny na vyradenie sú klasifikované ako držané na predaj, ak sa ich účtovná hodnota má realizovať skôr predajom než pokračujúcim používaním. To je prípad, keď je predaj vysoko pravdepodobný a majetok alebo skupina majetku na vyradenie sú k dispozícii na okamžitý predaj v ich súčasnom stave. Manažment sa musí zaviazat' k predaju, od ktorého by sa malo očakávať, že bude klasifikovaný ako dokončený predaj do jedného roka od dátumu klasifikácie ako držaný na predaj, a kroky potrebné na dokončenie plánu predaja by mali naznačovať, že je nepravdepodobné, že budú vykonané významné zmeny plánu alebo že plán bude zrušený.

Bezprostredne pred prvotnou klasifikáciou majetku ako majetku držaného na predaj sa vykoná test na zníženie hodnoty. Dlhodobý majetok a skupiny na vyradenie klasifikované ako držané na predaj sa oceňujú v účtovnej hodnote alebo v reálnej hodnote zníženej o náklady na predaj, podľa toho, ktorá je nižšia. Dlhodobý hmotný majetok a nehmotný majetok sa po klasifikácii ako držaný na predaj ďalej neodpisuje.

Počas roka 2023 došlo k predaju celého portfólia aktív držaných na predaj spoločnosti ORLEN Unipetrol Slovakia s. r. o. Zisk z predaja predstavoval 13 617 tis. €.

23 Vlastné imanie

Účtovná politika

Dividendy

Dividendy sa účtujú v období, v ktorom ich schválilo valné zhromaždenie.

Ostatné komponenty vlastného imania

Ostatné komponenty vlastného imania predstavujú položky účtované do ostatného komplexného výsledku.

Poistno-matematické zisky a straty

Poistno-matematické zisky a straty vyplývajú z empirických úprav a zmien poistno-matematických predpokladov penzijných programov. Poistno-matematické zisky a straty sa na ročnej báze presúvajú do nerozdeleného zisku.

Rezervy z precenenia

Rezervy z precenenia zahŕňajú kumulatívnu zmenu reálnej hodnoty finančných nástrojov ocenených v reálnej hodnote so zmenami vykázanými do ostatného komplexného výsledku.

SLOVNAFT, a.s.

Poznámky k individuálnej účtovnej zavierke zostavenej v súlade s Medzinárodnými štandardmi pre finančné vykazovanie tak, ako boli schválené na použitie v EÚ za rok končiaci 31. decembra 2024

23.1 Základné imanie

Upísané základné imanie Spoločnosti pozostáva z 20 625 229 kmeňových akcií (31. december 2023: 20 625 229) v nominálnej hodnote 33,20 € na akciu. Všetky tieto akcie boli emitované a splatené v plnej výške. So všetkými vydanými akciami sú spojené rovnaké práva.

Podiel hlavných akcionárov Spoločnosti na základnom imaní:

	2024	2024	2023	2023
	tis. €	%	tis. €	%
MOL Nyrt.	684 758	100,00	684 758	100,00
Spolu	684 758	100,00	684 758	100,00

23.2 Ostatné fondy

v tis. €	2024	2023
Zákonný rezervný fond	136 952	136 952
Ostatné kapitálové fondy	165 602	165 602
Ostatné fondy	49	49
Ostatné fondy spolu	302 603	302 603

Zákonný rezervný fond

Zákonný rezervný fond vo výške 136 952 tis. € (31. december 2023: 136 952 tis. €) je zriadený v súlade so slovenskou legislatívou na krytie potenciálnych budúcich strát. Zákonný rezervný fond sa nerozdeľuje.

Ostatné kapitálové fondy

Ostatné kapitálové fondy vo výške 165 602 tis. € (31. december 2023: 165 602 tis. €) sú nedistribovateľné.

23.3 Nerozdelený zisk

v tis. €	2024	2023
Nerozdelený zisk minulých rokov	- 601	- 1 772
Zisk za účtovné obdobie	365 963	539 562
Nerozdelený zisk spolu	365 362	537 790

Distribovateľné zdroje

Distribovateľné zdroje akcionárom k 31. decembru 2024 predstavovali 0 tis. € (31. december 2023: 0 tis. €).

Rozdelenie zisku za predchádzajúce účtovné obdobie

Zisk za predchádzajúce účtovné obdobie vo výške 539 562 tis. € bol zúčtovaný do nerozdeleného zisku minulých období.

Dividendy

Dividendy vyplatené na základe Rozhodnutia jediného akcionára z 22. októbra 2024 predstavovali 537 790 tis. €, čo zodpovedá 26,07 € na jednu akciu. Dividendy boli vyplatené z nerozdeleného zisku minulých období.

23.4 Ostatné komponenty vlastného imania

v tis. €	2024	2023
Rezerva z precenenia finančných aktív ocenených v reálnej hodnote so zmenami vykázanými do ostatného komplexného výsledku	2 330	2 330
Ostatné komponenty vlastného imania	2 330	2 330

Vykazované hodnoty pre rezervu z precenenia sa týkajú investície do Zväzu pre skladovanie zásob, a.s.

SLOVNAFT, a.s.

Poznámky k individuálnej účtovnej zavierke zostavenej v súlade s Medzinárodnými štandardmi pre finančné vykazovanie tak, ako boli schválené na použitie v EÚ za rok končiaci 31. decembra 2024

Pohyby v poistno-matematických ziskoch/(stratách) z penzijných programov so stanovenými požitkami zúčtovaných do ostatného komplexného výsledku boli nasledovné:

v tis. €	2024	2023
Stav na začiatku obdobia	-	-
Poistno-matematické zisky/(straty) z penzijných programov so stanovenými požitkami	- 939	- 2 243
Daň z príjmov vzťahujúca sa k poistno-matematickým ziskom/(stratám) z penzijných programov so stanovenými požitkami	338	471
Reklasifikácia poistno-matematických ziskov/(strát) z penzijných programov so stanovenými požitkami do nerozdelených ziskov minulých rokov	601	1 772
Stav ku koncu obdobia	-	-

24 Úvery

Účtovná politika

Všetky úvery a pôžičky s výnimkou lízingov sa prvotne vykazujú v reálnej hodnote prijatého protiplnenia po odpočítaní nákladov spojených so získanou pôžičkou. Po prvotnom vykázaní sa vykazujú v amortizovanej zostatkovej cene použitím metódy efektívnej úrokovej miery. Amortizovaná zostatková cena sa vypočíta tak, že sa zohľadnia všetky náklady a diskonty alebo prémie pri vysporiadaní. Zisky a straty sa vykazujú netto v zisku/strate za účtovné obdobie pri odúčtovaní záväzkov, ako aj počas amortizácie, okrem prípadov, keď sa náklady na úvery a pôžičky aktivujú.

Účtovné zásady pre lízingy sú uvedené v poznámke 8.3.

Záväzky z cash poolingú sú prvotne vykázané v reálnej hodnote a následne vykázané v amortizovanej hodnote použitím metódy efektívnej úrokovej miery. Na účely prezentácie vo výkaze peňažných tokov Spoločnosť štvrťročne porovnáva čistý pohyb na zostatku cash-poolingu. Ak počas vykazovaného obdobia Spoločnosť vykazuje debetný zostatok, pohyby cash poolingú sú vykázané vo výkaze peňažných tokov v investičnej činnosti. Ak počas vykazovaného obdobia Spoločnosť vykazuje kreditný zostatok, pohyby cash poolingú sú vykázané vo výkaze peňažných tokov vo finančnej činnosti. V prípade, že Spoločnosť vykazuje počas obdobia debetný aj kreditný zostatok, pohyby cash poolingú sú prezentované na hrubom základe na základe skutočných pohybov v investičnej a finančnej činnosti.

24.1 Záväzky z lízingu

v tis. €	Mena	2024	2023
Záväzky z lízingu	EUR	87 011	79 976
Záväzky z lízingu spolu		87 011	79 976
Krátkodobá časť záväzkov z lízingu		- 14 698	- 13 985
Záväzky z lízingu bez krátkodobej časti spolu		72 313	65 991

Minimálne lízingové splátky a súčasná hodnota minimálnych lízingových splátok sú nasledovné:

v tis. €	Minimálne lízingové splátky 2024	Súčasná hodnota minimálnych lízingových splátok 2024	Minimálne lízingové splátky 2023	Súčasná hodnota minimálnych lízingových splátok 2023
Do 1 roka	16 819	14 698	16 030	13 985
Od 1 do 5 rokov	46 885	38 029	43 656	36 610
Nad 5 rokov	44 991	34 284	37 804	29 381
Minimálne lízingové splátky spolu	108 695	87 011	97 490	79 976
mínus: hodnota finančných poplatkov	- 21 684	-	- 17 514	-
Súčasná hodnota minimálnych lízingových splátok	87 011	87 011	79 976	79 976

Niektoré z prenájmov majetku, v ktorých je Spoločnosť nájomcom, obsahujú variabilné podmienky lízingových platieb, ktoré sú spojené s predajmi generovanými z prenajatého majetku.

SLOVNAFT, a.s.**Poznámky k individuálnej účtovnej zavierke zostavenej v súlade s Medzinárodnými štandardmi pre finančné vykazovanie tak, ako boli schválené na použitie v EÚ za rok končiaci 31. decembra 2024**

Rozdelenie lízingových splátok je nasledovné:

v tis. €	2024	2023
Fixné splátky	15 623	15 110
Variabilné splátky	159	115
Splátky spolu	15 782	15 225

24.2 Bankové úvery

v tis. €	Mena	2024	2023
Krátkodobé nezaručené bankové revolvingové úvery	EUR	110 083	135 987
Kontokorentné úvery	EUR	-	17 113
Krátkodobé bankové úvery spolu		110 083	153 100

24.3 Korporátne úvery

v tis. €	Mena	2024	2023
Krátkodobé nezaručené korporátne úvery	USD	50 480	-
Krátkodobé korporátne úvery spolu		50 480	-

Krátkodobý nezaručený korporátny úver v USD bol poskytnutý materskou spoločnosťou MOL Nyrt. s úrokovou mierou 5,2% a splatnosťou v januári 2025.

24.4 Závazky z cash-poolingu

v tis. €	2024	2023
Závazky z cash-poolingu prijaté od MOL Group Finance Zrt.	204 680	-
Závazky z cash-poolingu spolu	204 680	-

24.5 Odsúhlasenie záväzkov z finančných činností

v tis. €	Závazky z lízingu	Krátkodobé bankové úvery	Korporátne úvery	Závazky z cash-poolingu	Menové deriváty	Dividendy
1. január 2024	79 976	153 100	-	-	-	1 333
Peňažné toky						
Zmeny vo finančných peňažných tokoch *	- 15 623	- 25 279	49 853	204 680	13	- 537 791
Zmeny v peniazoch a peňažných ekvivalentoch (poznámka 21)	-	- 17 113	-	-	-	-
Nepeňažné zmeny						
Kurzové rozdiely	-	279	489	-	-	-
Prírastky lízingu	22 781	-	-	-	-	-
Ukončenie lízingu	- 123	-	-	-	-	-
Čistý (zisk)/strata z menových derivátov	-	-	-	-	- 13	-
Schválené dividendy	-	-	-	-	-	537 790
Ostatné zmeny **	-	- 904	138	-	-	-
31. december 2024	87 011	110 083	50 480	204 680	-	1 332

SLOVNAFT, a.s.

Poznámky k individuálnej účtovnej závierke zostavenej v súlade s Medzinárodnými štandardmi pre finančné vykazovanie tak, ako boli schválené na použitie v EÚ za rok končiaci 31. decembra 2024

v tis. €	Závazky z lízingu	Krátkodobé bankové úvery	Menové deriváty	Dividendy
1. január 2023	76 895	135 743	-	1 335
<u>Peňažné toky</u>				
Zmeny vo finančných peňažných tokoch *	- 15 110	-	571	- 848 526
Zmeny v peniazoch a peňažných ekvivalentoch (poznámka 21)	-	17 113	-	-
<u>Nepeňažné zmeny</u>				
Prírastky lízingu	22 516	-	-	-
Ukončenie lízingu	- 4 325	-	-	-
Čistý (zisk)/strata z menových derivátov	-	-	- 571	-
Schválené dividendy	-	-	-	848 524
<u>Ostatné zmeny **</u>	-	244	-	-
31. december 2023	79 976	153 100	-	1 333

* Peňažné toky sú vykázané v netto hodnote príjmov a splátok úverov uvedených vo výkaze peňažných tokov.

** Ostatné zmeny zahŕňajú časové rozlíšenie a platby úrokov a poplatkov súvisiacich s úvermi.

25 Rezervy

Účtovná politika

Rezervy sú vykázané vtedy, ak má Spoločnosť súčasnú povinnosť (zákonnú alebo mimozmluvnú) v dôsledku minulej udalosti, vyrovnaním ktorej sa očakáva pravdepodobný (skôr áno ako nie) úbytok podnikových zdrojov predstavujúcich ekonomické úžitky, pričom výšku uvedenej povinnosti možno spoľahlivo odhadnúť. Keď Spoločnosť očakáva prijatie náhrady k celej výške rezervy, alebo jej časti, náhrada sa vykáže iba v prípade, ak je jej prijatie isté. Rezervy sa prehodnocujú ku koncu každého účtovného obdobia a ich výška sa upravuje tak, aby odrážala aktuálny najlepší odhad. Výška rezervy predstavuje súčasnú hodnotu výdavkov, ktoré zohľadňujú existujúce riziká a ktoré bude pravdepodobne treba vynaložiť na vyrovanie daného záväzku. Tieto výdavky sú stanovené použitím odhadovanej bezrizikovej úrokovej sadzby ako diskontnej sadzby. Tam, kde sa používa diskontovanie, účtovná hodnota rezervy sa zvyšuje v každom období, aby sa zohľadnilo rozloženie diskontu z časového hľadiska. Tento nárast je zaúčtovaný ako úrokový náklad.

Rezerva na výdavky súvisiace s ochranou životného prostredia

Rezerva na životné prostredie sa tvorí vtedy, keď je vznik nákladov na sanáciu životného prostredia pravdepodobný a tieto sa dajú spoľahlivo odhadnúť. Vytvorenie týchto rezerv vo všeobecnosti časovo korešponduje s prijatím formálneho plánu alebo podobného záväzku odpredať alebo odstaviť nepoužívaný majetok. Výška vykázanej rezervy je najlepším odhadom potrebných výdavkov.

Rezerva na zamestnanecké požitky

Penzijné programy

Program so stanovenými požitkami je penzijný program, ktorý stanovuje výšku odchodného, ktoré sa má poskytnúť, väčšinou na základe jedného alebo viacerých faktorov, akými je vek, odpracované roky alebo výška kompenzácie. Program so stanovenými príspevkami je penzijný program, podľa ktorého Spoločnosť platí fixné príspevky a nebude mať žiadnu právnu či mimozmluvnú povinnosť platiť ďalšie príspevky v prípade, že v programe nebude dostatočný majetok na zaplatenie všetkých zamestnaneckých požitkov, týkajúcich sa zamestnaneckých služieb v súčasnom období a v predchádzajúcich obdobiach.

Finančne nezaistený penzijný program so stanovenými požitkami

Spoločnosť má programy so stanovenými požitkami, na základe ktorých všetkým zamestnancom pri odchode do dôchodku vypláca jednorazové odchodné, ktoré predstavuje v závislosti od počtu odpracovaných rokov maximálne 7 priemerných mesačných zárobkov.

Rezerva ohľadom programov so stanovenými požitkami je ku koncu účtovného obdobia vykázaná vo výške súčasnej hodnoty záväzku, ktorá zohľadňuje aj úpravy o poistno-matematické zisky a straty. Záväzok zo stanovených požitkov počítajú každý rok nezávislí poistní matematici použitím tzv. prírastkovej poistno-matematickej metódy. Súčasná hodnota záväzku zo stanovených požitkov je určená očakávanými budúcimi peňažnými tokmi použitím úrokových sadzieb štátnych obligácií, ktorých lehota splatnosti sa blíži splatnosti príslušného záväzku.

Zmeny a úpravy penzijných programov sú zúčtované do výnosov a nákladov v období, keď nastanú. Poistno-matematické zisky a straty vyplývajúce z empirických úprav a zmien poistno-matematických predpokladov sú zúčtované do ostatného komplexného výsledku.

SLOVNAFT, a.s.

Poznámky k individuálnej účtovnej závierke zostavenej v súlade s Medzinárodnými štandardmi pre finančné vykazovanie tak, ako boli schválené na použitie v EÚ za rok končiaci 31. decembra 2024

Spoločnosť nevykazuje žiadne aktíva z programov, pretože žiaden z programov nemá samostatne spravované fondy.

Penzijný program so stanovenými príspevkami

Spoločnosť prispieva do štátneho a súkromného programu dôchodkového zabezpečenia so stanovenými príspevkami.

Spoločnosť odvádza poistné do štátnych programov sociálneho a verejného zdravotného poistenia zo zákonom stanoveného základu, ktorý tvoria zdaniteľné príjmy zamestnanca od zamestnávateľa. Náklady na uvedené zákonné poistné uhradené Spoločnosťou sa účtujú do zisku/straty v tom istom období ako príslušné osobné náklady.

Pokiaľ ide o zamestnancov, ktorí sa rozhodli zúčastniť programu doplnkového dôchodkového sporenia, Spoločnosť navyše prispieva na toto pripoistenie vo výške 3% - 6% (2023: 3% - 6%) zo zúčtovaných mesačných miezd a náhrad miezd zamestnanca.

Požitky vyplývajúce z ukončenia pracovného pomeru

Požitky vyplývajúce z ukončenia pracovného pomeru sú splatné v prípade, že sa zamestnancov pracovný pomer skončí pred riadnym dátumom odchodu do dôchodku alebo v prípade, že zamestnanec súhlasí s dobrovoľným ukončením pracovného pomeru výmenou za tieto požitky. Spoločnosť vykazuje požitky vyplývajúce z ukončenia pracovného pomeru vtedy, keď je preukázateľne rozhodnutá ukončiť pracovný pomer súčasných zamestnancov v súlade s podrobným formálnym plánom bez možnosti odvolania, alebo poskytnúť požitky vyplývajúce z ukončenia pracovného pomeru v dôsledku ponuky predloženej za účelom podpory dobrovoľného zníženia stavu zamestnancov. Požitky splatné viac ako 12 mesiacov po konci účtovného obdobia sú znížené na súčasnú hodnotu.

Rezerva na odstupné

Zamestnanci Spoločnosti majú podľa slovenskej legislatívy (Zákonník práce, §63, ods.1, písm. a), b), c)) a na základe podmienok stanovených v kolektívnej zmluve, uzatvorenej medzi Spoločnosťou a jej zamestnancami, hneď po ukončení pracovného pomeru nárok na odstupné. Výška tohto záväzku je zahrnutá do rezerv, pokiaľ je definovaný a oznámený plán zníženia počtu pracovníkov a pokiaľ sú splnené podmienky na jeho implementáciu.

Bonusové programy

Záväzky zo zamestnaneckých požitkov vo forme bonusových programov sú evidované v položke ostatné krátkodobé záväzky a vyplácajú sa po vyhodnotení výsledkov v danom roku.

Záväzky z bonusových programov sú ocenené v očakávanej výške, ktorá by mala byť vyplatená v čase ich vyrovnaní.

Ostatné zamestnanecké požitky

Spoločnosť vypláca aj odmeny pri pracovných a životných jubileách, ako aj odškodnenie pri pracovných úrazoch.

Rezerva vzťahujúca sa k odmene pri pracovných a životných jubileách je ku koncu účtovného obdobia vykázaná vo výške súčasnej hodnoty záväzku, ktorá zohľadňuje aj úpravy o poistno-matematické zisky a straty. Záväzok z odmien pri pracovných a životných jubileách počítajú každý rok nezávislí poistní matematici použitím tzv. prírastkovej poistno-matematickej metódy. Súčasná hodnota záväzku z odmien pri pracovných a životných jubileách je stanovená na základe očakávaných budúcich peňažných tokov použitím úrokových sadzieb štátnych obligácií, ktorých lehota splatnosti sa blíži splatnosti príslušného záväzku.

Zmeny a úpravy programu odmien pri pracovných a životných jubileách a poistno-matematické zisky a straty vyplývajúce z empirických úprav a zmien poistno-matematických predpokladov sú zúčtované do výnosov a nákladov v období, keď nastanú.

Emisie skleníkových plynov

Spoločnosť vykazuje rezervy na odhadované náklady na emisie CO₂, keď skutočné emisie presahujú udelené a stále držané emisné práva. Ak skutočné emisie prekročia výšku poskytnutých emisných práv, rezervy na prekročené množstvo emisií sa oceňujú na základe kúpnej ceny kvót v uzatvorených termínovaných zmluvách, v účtovnej hodnote nakúpených emisných kvót, alebo v trhových cenách ku dňu, ku ktorému sa zostavuje účtovná závierka. Okrem toho Spoločnosť účtuje o rezerve na odhadované náklady na kvóty na zníženie emisií (UER), ktoré sa majú použiť na splnenie povinností stanovených smernicou EÚ o kvalite palív.

Významné účtovné odhady a posúdenia

Rezervy na výdavky súvisiace s ochranou životného prostredia

Predpisy, obzvlášť legislatíva o ochrane životného prostredia, neupresňuje rozsah potrebných sanačných prác ani typ technológie, ktorá má byť použitá. Vedenie Spoločnosti sa pri určovaní výšky rezervy na výdavky spojené s ochranou životného prostredia spolieha na skúsenosti z minulosti a interpretáciu príslušnej legislatívy. Vedenie Spoločnosti uskutočňuje odhady budúcich peňažných tokov súvisiacich s environmentálnymi záväzkami a záväzkami z vyradenia majetku z prevádzky pomocou porovnávania cien, použitím analógií s podobnými aktivitami v minulosti a inými odhadmi. Načasovanie týchto peňažných tokov zároveň odráža súčasné zhodnotenie priorít vedením, technologické zabezpečenie a neodkladnosť plnenia takýchto povinností.

SLOVNAFT, a.s.**Poznámky k individuálnej účtovnej zavierke zostavenej v súlade s Medzinárodnými štandardmi pre finančné vykazovanie tak, ako boli schválené na použitie v EÚ za rok končiaci 31. decembra 2024**

v tis. €	Ochrana životného prostredia	Odchodné	Jubilejné	Emisie skleníkových plynov	Ostatné záväzky	Spolu
1. január 2023	53 105	10 613	2 545	83 345	-	149 608
Rezerva vytvorená počas obdobia a revízia predchádzajúcich odhadov	4 626	2 513	7 554	85 991	-	100 684
Úrokový náklad (poznámka 6)	965	298	67	-	-	1 330
Rezerva použitá počas obdobia	- 4 627	- 2 895	- 1 508	- 84 288	-	- 93 318
31. december 2023	54 069	10 529	8 658	85 048	-	158 304
Rezerva vytvorená počas obdobia a revízia predchádzajúcich odhadov	- 337	1 480	1 323	53 545	23	56 034
Úrokový náklad (poznámka 6)	3 538	396	321	-	-	4 255
Rezerva použitá počas obdobia	- 5 311	- 877	- 1 320	- 84 714	-	- 92 222
31. december 2024	51 959	11 528	8 982	53 879	23	126 371
Krátkodobá časť k 31. decembru 2023	5 329	568	1 165	85 048	-	92 110
Dlhodobá časť k 31. decembru 2023	48 740	9 961	7 493	-	-	66 194
Krátkodobá časť k 31. decembru 2024	5 522	968	1 158	53 879	23	61 550
Dlhodobá časť k 31. decembru 2024	46 437	10 560	7 824	-	-	64 821

Rezerva na ochranu životného prostredia

K 31. decembru 2024 prevádzkovala Spoločnosť na Slovensku 238 čerpacích staníc pohonných hmôt a niekoľko skladovacích objektov. Niektoré z nich nespĺňajú v plnej miere súčasné alebo budúce legislatívne požiadavky na ochranu životného prostredia, resp. environmentálne zásady Spoločnosti, vrátane kontroly úbytku obsahu nádrží z dôvodu vyparovania, nakladania s odpadovými vodami a ochrany pôdy a spodných vôd. Na odstránenie uvedených nedostatkov vytvorila Spoločnosť rezervu, ktorej výška k 31. decembru 2024 predstavovala 1 468 tis. € (31. december 2023: 1 707 tis. €).

Predpokladané čerpanie tejto rezervy je v prípade nákladov na likvidáciu nevyhovujúcich čerpacích staníc v roku 2025. V prípade nevyhovujúcich skladovacích objektov sa čerpanie rezervy predpokladá v rokoch 2025 - 2036.

V súlade so svojimi environmentálnymi zásadami má Spoločnosť vytvorenú rezervu aj na odhadované náklady na nápravu minulých environmentálnych škôd, spôsobených znečistením pôdy a spodných vôd pod rafinériou. Rezerva bola stanovená na základe odhadov, ktoré vypracoval interný environmentálny auditorský tím Spoločnosti. Pri stanovení výšky rezervy sa vychádzalo z existujúcej technológie a aktuálnych cien. Ako metóda bol použitý výpočet rizikovo vážených peňažných tokov diskontovaných použitím odhadovaných bezrizikových reálnych úrokových sadzieb. Keďže nie je možné spoľahlivo odhadnúť dobu, po ktorú bude potrebné vynakladať náklady v súvislosti s touto environmentálnou záťažou, Spoločnosť počíta rezervu na základe internej metodiky na obdobie nasledujúcich 12-tich rokov. Súčasná hodnota záväzku súvisiaceho s touto rezervou k 31. decembru 2024 predstavuje 50 491 tis. € (31. december 2023: 52 362 tis. €). Čerpanie tejto rezervy sa predpokladá v rokoch 2025 - 2036.

Konečná výška rezervy na ochranu životného prostredia k 31. decembru 2024 je 51 959 tis. € (31. december 2023: 54 069 tis. €).

Spoločnosť pripravila analýzu citlivosti na obdobie peňažných tokov aplikovanú na environmentálnu rezervu. Analýza skúmala vplyv +/- päťročnej zmeny v prognózovanom období peňažných tokov na environmentálnu rezervu v porovnaní s vykázaným záväzkom ku koncu roka. Pri analýze boli použité rovnaké diskontné sadzby.

Výsledky analýzy sú nasledovné:

- predĺženie doby peňažných tokov o 5 rokov - zvýšenie rezervy o 16 410 tis. € (32%),
- skrátenie doby peňažných tokov o 5 rokov - zníženie rezervy o 19 090 tis. € (37%).

SLOVNAFT, a.s.**Poznámky k individuálnej účtovnej zavierke zostavenej v súlade s Medzinárodnými štandardmi pre finančné vykazovanie tak, ako boli schválené na použitie v EÚ za rok končiaci 31. decembra 2024**Rezerva na odchodné a jubilejné

K 31. decembru 2024 mala Spoločnosť zaúčtovanú rezervu na odchodné vo výške 11 528 tis. € (31. december 2023: 10 529 tis. €) na krytie odhadovaného záväzku týkajúceho sa budúceho odchodného pre terajších zamestnancov v pred dôchodkovom veku.

Podľa ustanovení § 76a Zákonníka práce a Kolektívnej zmluvy na obdobie júl 2024 - marec 2025 je Spoločnosť povinná zaplatiť svojim zamestnancom pri prvom skončení pracovného pomeru po vzniku nároku na starobný dôchodok (vrátane predčasného starobného dôchodku) alebo invalidný dôchodok (pokles schopnosti vykonávať zárobkovú činnosť je viac ako 70%) na základe žiadosti zamestnanca podanej pred skončením pracovného pomeru alebo do 10 dní po jeho skončení jednorazové odchodné, ktoré predstavuje násobok ich priemerného mesačného zárobku až do výšky 7 priemerných mesačných zárobkov, a to v závislosti od počtu odpracovaných rokov. Minimálna požiadavka ustanovená v Zákonníku práce, požadujúca vyplatenie jedného priemerného mesačného zárobku pri odchode do starobného alebo invalidného dôchodku, je už v týchto čiastkach zahrnutá.

Taký istý alebo podobný záväzok už obsahovali kolektívne zmluvy od roku 1992. Spoločnosť tým vyvolala u svojich zamestnancov očakávanie, že tieto zamestnanecké požitky bude poskytovať aj naďalej a vedenie Spoločnosti preto usudzuje, že nie je reálne, aby ich poskytovanie ukončila.

Výška rezervy sa stanovila použitím prírastkovej poistno-matematickej metódy na základe finančných a matematicko-poistných veličín a predpokladov, ktoré sú odrazom oficiálnych štatistických údajov a sú v súlade s predpokladmi podnikateľského plánu Spoločnosti.

Okrem rezervy na odchodné Spoločnosť tvorí rezervu na výplatu odmien pri pracovných a životných jubileách. Výška tejto rezervy k 31. decembru 2024 predstavovala 8 982 tis. € (31. december 2023: 8 658 tis. €).

Vývoj súčasnej hodnoty záväzku z programov so stanovenými požitkami:

v tis. €	Rezerva na odchodné		Rezerva na jubilejné	
	2024	2023	2024	2023
Stav na začiatku obdobia	10 529	10 613	8 658	2 545
Náklady minulej služby	-	-	-	6 757
Náklady súčasnej služby	541	521	586	123
Úrokové náklady	396	298	321	67
Rezerva použitá počas obdobia	- 877	- 2 895	- 1 320	- 1 508
Poistno-matematické (zisky) a straty	939	1 992	737	674
Stav ku koncu obdobia	11 528	10 529	8 982	8 658

Poistno-matematické (zisky) a straty za rok 2024 a 2023 pozostávali z nasledovných položiek:

v tis. €	Rezerva na odchodné		Rezerva na jubilejné	
	2024	2023	2024	2023
Poistno-matematické (zisky) a straty zo zmeny demografických predpokladov	- 94	205	- 6	32
Poistno-matematické (zisky) a straty zo zmeny finančných predpokladov	873	- 617	414	- 50
Poistno-matematické (zisky) a straty vyplývajúce z praxe	160	2 404	329	692
Poistno-matematické (zisky) a straty spolu	939	1 992	737	674

Nasledujúca tabuľka poskytuje prehľad nákladov týkajúcich sa rezervy na dlhodobé zamestnanecké požitky vykázaných v zisku/strate za účtovné obdobie ako osobné náklady:

v tis. €	2024	2023
	Náklady minulej služby	-
Náklady súčasnej služby	1 127	644
Poistno-matematické (zisky) a straty	737	674
Náklady na dlhodobé zamestnanecké požitky (poznámka 4)	1 864	8 075

SLOVNAFT, a.s.

Poznámky k individuálnej účtovnej zavierke zostavenej v súlade s Medzinárodnými štandardmi pre finančné vykazovanie tak, ako boli schválené na použitie v EÚ za rok končiaci 31. decembra 2024

Hlavné použité poistno-matematické predpoklady:

	2024	2023
Diskontná sadzba (% p.a.)	2,23	2,93
Budúci nárast miezd (%)	3,00 - 5,00	3,00 - 5,00
Index úmrtnosti (muži)	0,05 - 2,37	0,05 - 2,37
Index úmrtnosti (ženy)	0,03 - 0,99	0,03 - 0,99

Rezerva na emisie skleníkových plynov

V súlade so slovenským Národným alokačným plánom boli Spoločnosti na rok 2024 pridelené kvóty na emisie skleníkových plynov v objeme 1 220 265 ton CO₂ (2023: 1 255 987 ton CO₂). Skutočný objem vypustených emisií za rok 2024 predstavoval 2 004 413 ton CO₂ (2023: 2 261 270 ton CO₂). V účtovnej zavierke k 31. decembru 2024 Spoločnosť vytvorila rezervu vo výške 53 879 tis. € (31. december 2023: 85 048 tis. €).

26 Ostatné dlhodobé záväzky

v tis. €	2024	2023
Štátne dotácie (poznámka 8.2)	10 767	12 742
Časové rozlíšenie prijatých náhrad k dlhodobému hmotnému majetku	1 766	2 354
Ostatné	2 506	2 757
Ostatné dlhodobé záväzky spolu	15 039	17 853

Prijatá náhrada sa rovnomerne rozpúšťa do ostatných prevádzkových výnosov počas doby životnosti súvisiaceho zariadenia.

27 Ostatné krátkodobé finančné záväzky

v tis. €	2024	2023
Prijatá finančná zábezpeka v súvislosti s komoditnými transakciami	30 720	55 976
Prijatá finančná zábezpeka k derivátovým operáciám (margining kolaterál)	4 713	5 511
Záväzky voči akcionárom (dividendy)	1 332	1 333
Prijaté finančné zábezpeky	1 015	1 182
Záväzky z ukončených nevysporiadaných derivátových obchodov	209	1 780
Ostatné	4 638	4 033
Ostatné krátkodobé finančné záväzky spolu	42 627	69 815

Prijatá finančná zábezpeka súvisiaca s komoditnými transakciami vo výške 30 720 tis. € (31. december 2023: 55 976 tis. €) predstavuje zábezpeku súvisiacu s pôžičkami zásob.

Súčasťou ostatných finančných záväzkov je aj sociálny fond. Prehľad o tvorbe a použití sociálneho fondu je uvedený v nasledujúcej tabuľke:

v tis. €	2024	2023
Stav na začiatku obdobia	170	291
Zákonná tvorba na ťarchu nákladov	1 029	1 052
Čerpanie	- 933	- 1 173
Stav ku koncu obdobia	266	170

SLOVNAFT, a.s.

Poznámky k individuálnej účtovnej závierke zostavenej v súlade s Medzinárodnými štandardmi pre finančné vykazovanie tak, ako boli schválené na použitie v EÚ za rok končiaci 31. decembra 2024

28 Ostatné krátkodobé záväzky

v tis. €	2024	2023
Dane, odvody, pokuty	70 077	70 927
Záväzky voči zamestnancom	12 397	12 334
Zálohy prijaté od odberateľov	4 905	7 651
Verejné zdravotné a sociálne poistenie	4 086	3 778
Výnosy budúcich období	721	591
Ostatné	3 020	386
Ostatné krátkodobé záväzky spolu	95 206	95 667

29 Finančné nástroje

Účtovná politika

Klasifikácia a oceňovanie finančných nástrojov

Finančné aktíva a finančné záväzky vykázané vo výkaze finančnej pozície zahŕňajú peňažné prostriedky a peňažné ekvivalenty, obchodovateľné cenné papiere, pohľadávky a záväzky z obchodného styku, ostatné pohľadávky a záväzky, dlhodobé pohľadávky, úvery, pôžičky, investície, deriváty a pohľadávky a záväzky z dlhopisov.

Finančné nástroje (vrátane zložených finančných nástrojov) sú klasifikované ako aktíva, záväzky alebo vlastné imanie v súlade s obsahom zmluvnej dohody. Úroky, dividendy, zisky a straty súvisiace s finančným nástrojom klasifikovaným ako záväzok sa účtujú ako náklady alebo výnosy, podľa toho, ako vznikli. Čiastky vyplatené držiteľom finančných nástrojov klasifikovaných ako vlastné imanie sa účtujú priamo do vlastného imania. V prípade zložených finančných nástrojov je komponent záväzku oceňovaný skôr, pričom komponent vlastného imania je stanovený ako zostatková hodnota. Finančné nástroje sú započítané v prípade, že Spoločnosť má právne vynúiteľné právo ich kompenzovať a zamýšľa zároveň realizovať aktívum a vyrovnáť záväzok alebo obe vzájomne započítavať.

Na základe výsledkov testovania obchodného modelu a testu vlastností peňažných tokov sú finančné aktíva v rozsahu pôsobnosti IFRS 9 klasifikované buď ako finančné aktíva ocenené v amortizovaných nákladoch, finančné aktíva ocenené v reálnej hodnote so zmenami vykázanými do ostatného komplexného výsledku, alebo finančné aktíva ocenené v reálnej hodnote so zmenami vykázanými do zisku alebo straty. Účtovná jednotka sa môže pri prvotnom vykázaní neodvolateľne rozhodnúť pre oceňovanie akciových investícií, ktoré nie sú určené na obchodovanie, v reálnej hodnote so zmenami vykázanými v ostatného komplexného výsledku, pričom iba výnosy z dividend sú vykázané v zisku alebo strate.

Finančné aktíva a záväzky ocenené v amortizovaných nákladoch

Finančné aktíva ocenené v amortizovaných nákladoch sú tie finančné aktíva, ktoré sú držané v rámci obchodného modelu, ktorého cieľom je držať finančné aktíva s cieľom získania zmluvných peňažných tokov; pričom zmluvné podmienky finančného aktíva v stanovených dňoch vytvárajú peňažné toky, ktorými sú výlučne platby istiny a úroku z nesplatenej istiny.

Finančné záväzky sa oceňujú v amortizovanej hodnote, pokiaľ sa nevyžaduje ich oceňovanie v reálnej hodnote cez výkaz ziskov a strát, alebo ak sa jednotka nerozhodla oceňovať záväzok v reálnej hodnote cez výkaz ziskov a strát. V prípade záväzkov, ktoré sú klasifikované ako „držané na obchodovanie“ a derivátov, sa vyžaduje, aby sa finančný záväzok oceňoval v reálnej hodnote cez výkaz ziskov a strát. Jednotka môže pri prvotnom vykázaní neodvolateľne označiť finančný záväzok ako oceňovaný v reálnej hodnote cez výkaz ziskov a strát (možnosť reálnej hodnoty), ak to vedie k relevantnejším informáciám, pretože buď:

- eliminuje alebo výrazne znižuje nekonzistentnosť oceňovania alebo vykazovania, alebo
- skupina finančných záväzkov alebo finančných aktív a finančných záväzkov je riadená a jej výkonnosť je hodnotená na základe reálnej hodnoty.

Finančné aktíva a záväzky ocenené v amortizovaných nákladoch sú prvotne vykázané v reálnej hodnote vrátane priamo priraditeľných transakčných nákladov.

Aktívum alebo záväzok sa oceňuje v hodnote vykazanej pri prvotnom vykázaní mínus splátky istiny plus alebo mínus kumulatívna amortizácia akéhokoľvek rozdielu medzi počiatočnou hodnotou a hodnotou ku dňu splatnosti a v prípade finančného aktíva aj opravná položka. Úrokové výnosy alebo náklady sa počítajú metódou efektívnej úrokovej miery a vykazujú sa vo výkaze ziskov a strát. Zmeny v účtovných hodnotách sa vykazujú vo výkaze ziskov a strát, keď sa aktívum odúčtuje alebo preklasifikuje.

Finančné aktíva ocenené v reálnej hodnote so zmenami vykázanými v ostatnom komplexnom výsledku

Finančné aktíva ocenené v reálnej hodnote so zmenami vykázanými v ostatnom komplexnom výsledku predstavujú finančný majetok, ktorý je držaný v rámci obchodného modelu, ktorého cieľ je dosiahnutý tak

SLOVNAFT, a.s.

Poznámky k individuálnej účtovnej závierke zostavenej v súlade s Medzinárodnými štandardmi pre finančné vykazovanie tak, ako boli schválené na použitie v EÚ za rok končiaci 31. decembra 2024

získavaním zmluvných peňažných tokov ako aj predajom finančných aktív; pričom zmluvné podmienky finančného aktíva v stanovených dňoch vytvárajú peňažné toky, ktorými sú výlučne platby istiny a úroku z nesplatennej istiny.

Finančné aktíva ocenené v reálnej hodnote so zmenami vykázanými v ostatnom komplexnom výsledku sú prvotne vykázané v reálnej hodnote.

Úrokové výnosy, zisky a straty zo zníženia hodnoty a kurzové zisky a straty sa vykazujú vo výkaze ziskov a strát na rovnakom základe ako pri finančných aktívach ocenených v amortizovaných nákladoch. Dividendy z akciových investícií sa vykazujú, keď účtovná jednotka nadobudne právo na prijatie platieb, je pravdepodobné, že ekonomické úžitky budú prúdiť do účtovnej jednotky, a ich výška sa dá spoľahlivo oceniť. Dividendy sa vykazujú do zisku alebo straty, okrem prípadov, keď jednoznačne predstavujú spätné získanie časti nákladov na investíciu, pričom sú zahrnuté do ostatného komplexného výsledku.

Zmeny reálnej hodnoty sa prvotne vykazujú v ostatných súčiastiach komplexného výsledku. Zmeny reálnej hodnoty akciových investícií vykázaných v ostatných súčiastiach komplexného výsledku sa nikdy nepresúvajú do zisku alebo straty, a to ani vtedy, ak je takéto aktívum predané alebo znehodnotené.

Reálna hodnota

Reálna hodnota finančných nástrojov sa stanovuje na základe kótovaných trhových cien ku koncu obchodného dňa bez zníženia o transakčné náklady. Pri investíciách, pri ktorých nie je k dispozícii kótovaná tržová cena, sa reálna hodnota stanovuje na základe aktuálnej trhovej hodnoty iného nástroja, ktorý je vo svojej podstate rovnaký, alebo sa vypočíta na základe očakávaných peňažných tokov čistých podkladových aktív investície.

Odúčtovanie finančných nástrojov

Odúčtovanie finančného aktíva sa uskutoční, ak Spoločnosť už nekontroluje zmluvné práva, ktoré zahŕňajú finančné aktívum, k čomu väčšinou dochádza, keď je daný nástroj predaný, alebo ak všetky peňažné toky, ktoré možno pripísať danému nástroju, sú prevedené na nezávislú tretiu osobu. V prípade, že Spoločnosť neprevedie, ani si neponechá všetky riziká a úžitky finančného aktíva a ponechá si kontrolu nad prevedeným aktívom, Spoločnosť vykáže ponechanú časť aktíva a zároveň vykáže záväzok vo výške predpokladanej platby. Finančný záväzok je odúčtovaný vtedy, ak povinnosť vyplývajúca zo záväzku je splnená, zrušená alebo skončí jej platnosť.

Zníženie hodnoty finančných aktív

Spoločnosť hodnotí ku koncu každého vykazovaného obdobia, či je finančné aktívum alebo skupina finančných aktív, ocenená v amortizovaných nákladoch alebo v reálnej hodnote so zmenami vykázanými v ostatnom komplexnom výsledku, znehodnotená.

Podľa všeobecného prístupu sa straty zo zníženia hodnoty finančného aktíva alebo skupiny finančných aktív vykazujú pre očakávané úverové straty vo výške:

- 12-mesačných očakávaných úverových strát (očakávané úverové straty, ktoré vyplývajú z takých stratových udalostí finančného nástroja, ktoré môžu nastať počas 12 mesiacov po dátume vykazovania), alebo
- očakávaných úverových strát počas celej životnosti (očakávané úverové straty vyplývajúce zo všetkých možných udalostí zlyhania počas životnosti finančného nástroja).

Ak kreditné riziko finančného nástroja výrazne vzrástlo od počiatočného vykázania, opravná položka sa oceňuje vo výške rovnajúcej sa očakávanej strate počas celej životnosti. Ak je kreditné riziko finančného nástroja k dátumu zostavenia účtovnej závierky nízke (v takom prípade sa dá predpokladať, že úverové riziko finančného nástroja sa významne nezvýšilo od prvého zaúčtovania), môžu sa pre ocenenie použiť očakávané 12-mesačné úverové straty. Spoločnosť určuje významné zvýšenie kreditného rizika v prípade dlhových cenných papierov na základe hodnotení ratingových agentúr. Ak sú zmluvné platby viac ako 30 dní po termíne splatnosti, existuje domnienka, že kreditné riziko finančného aktíva sa od počiatočného vykázania výrazne zvýšilo; v takom prípade sa vyžaduje pre každé takéto finančné aktívum samostatné posúdenie, či došlo k výraznému zvýšeniu kreditného rizika.

Spoločnosť navyše uplatňuje zjednodušený prístup pre vykázanie očakávaných strát počas celej doby životnosti od prvotného vykázania pre pohľadávky z obchodného styku a ostatné finančné pohľadávky. Pre všetky ostatné finančné nástroje sa uplatňuje všeobecný prístup.

V zisku alebo strate účtovná jednotka vykazuje zisk alebo stratu zo zníženia hodnoty vo výške očakávaných úverových strát (alebo ich zrušenia), ktoré sú potrebné na úpravu opravnej položky k dátumu vykazovania.

Nezávisle od obidvoch uvedených prístupov sa vykazujú straty zo zníženia hodnoty, ak existuje objektívny dôkaz o znížení hodnoty v dôsledku stratovej udalosti a táto stratová udalosť významne ovplyvňuje odhadované budúce peňažné toky finančného aktíva alebo skupiny finančných aktív. Tieto požiadavky sa musia posudzovať od prípadu k prípadu. Maximálna hodnota zníženia hodnoty účtovaná Spoločnosťou je 100% nezabezpečenej časti finančného aktíva. Výška straty sa vykazuje v zisku alebo strate.

Ak sa v nasledujúcom období zníži strata zo zníženia hodnoty a zníženie môže súvisieť objektívne s udalosťou, ktorá nastala po vykázaní zníženia hodnoty, zruší sa predtým vykázaná strata zo zníženia hodnoty. Akékoľvek následné zrušenie straty zo zníženia hodnoty sa vykazuje v zisku alebo strate v rozsahu, v ktorom účtovná hodnota majetku nepresiahne amortizované náklady k dátumu zrušenia.

SLOVNAFT, a.s.**Poznámky k individuálnej účtovnej zavierke zostavenej v súlade s Medzinárodnými štandardmi pre finančné vykazovanie tak, ako boli schválené na použitie v EÚ za rok končiaci 31. decembra 2024****Významné účtovné odhady a posúdenia**

Výpočet reálnej hodnoty finančných nástrojov sa zakladá na kótovaných cenách, alebo v prípade ich absencie zohľadňuje odhady trhu alebo odhady vedenia Spoločnosti o budúcom vývoji hlavných faktorov ovplyvňujúcich reálne hodnoty ako napr. výnosových kriviek, výmenných kurzov a bezrizikových úrokových sadzieb.

29.1 Odsúhlasenie finančných nástrojov

Účtovná hodnota finančných nástrojov:

v tis. €	Poznámky	2024	2023
Ostatné dlhodobé finančné aktíva	12	-	300
Pohľadávky z obchodného styku	15	632 324	682 275
Vnútroskupinové pôžičky	17	-	12
Pohľadávky z cash-poolingu	18	-	98 326
Ostatné obežné finančné aktíva	19	3 560	8 206
Peniaze a peňažné ekvivalenty	21	70 923	83 036
Finančné aktíva ocenené v amortizovaných nákladoch		706 807	872 155
Finančné aktíva ocenené v reálnej hodnote so zmenami vykázanými v ostatnom komplexnom výsledku - nástroje vlastného imania (Stupeň 3)	11	2 370	2 370
Finančné aktíva ocenené v reálnej hodnote so zmenami vykázanými do zisku alebo straty - deriváty (Stupeň 2)	16	2 711	7 064
Finančné aktíva ocenené v reálnej hodnote		5 081	9 434
Finančné aktíva spolu		711 888	881 589
v tis. €	Poznámky	2024	2023
Závazky z obchodného styku		561 148	725 381
Ostatné krátkodobé finančné záväzky	27	42 627	69 815
Bankové úvery	24.2	110 083	153 100
Korporátne úvery	24.3	50 480	-
Závazky z cash-poolingu	24.4	204 680	-
Finančné záväzky ocenené v amortizovaných nákladoch		969 018	948 296
Závazky z lízingu	24.1	87 011	79 976
Finančné záväzky ocenené podľa IFRS 16		87 011	79 976
Finančné záväzky ocenené v reálnej hodnote so zmenami vykázanými do zisku alebo straty - deriváty (Stupeň 2)	16	1 348	2 279
Finančné záväzky ocenené v reálnej hodnote		1 348	2 279
Finančné záväzky spolu		1 057 377	1 030 551

Reálna hodnota finančných nástrojov oceňovaných v reálnej hodnote

Derivátové finančné nástroje boli ocenené v reálnej hodnote použitím vstupov z úrovne 2 hierarchie reálnej hodnoty. Reálna hodnota derivátových finančných nástrojov bola stanovená pomocou oceňovacích techník, ktoré maximalizujú využitie pozorovateľných trhových údajov a čo najmenej sa spoliehajú na odhady špecifické pre účtovnú jednotku. Všetky významné vstupy potrebné pre derivátové finančné nástroje v reálnej hodnote (ktoré zahŕňali kótované trhové ceny alebo kotácie obchodníkov pre podobné nástroje) boli pozorovateľné, keďže ide o verejne dostupné informácie o oficiálnych poskytovateľoch oceňovacích služieb, preto sú zahrnuté do úrovne 2. Vo vykazovaných obdobiach nedošlo k žiadnym presunom medzi úrovňami hierarchie reálnej hodnoty.

Reálna hodnota finančného majetku oceňovaného v reálnej hodnote cez ostatný komplexný výsledok bola stanovená pomocou vstupov z úrovne 3 hierarchie reálnej hodnoty. Neexistujú žiadne vstupy do ocenenia, ktoré by jednotlivito alebo v kombinácii významne ovplyvnili reálnu hodnotu, a reálna hodnota týchto finančných aktív nie je významná.

Reálna hodnota finančných nástrojov neoceňovaných v reálnej hodnote

Reálna hodnota úverov, pohľadávok a finančných záväzkov ocenených v amortizovaných nákladoch sa z dôvodu ich krátkej splatnosti, resp. viazanosti na variabilné úrokové miery, významne nelíši od ich účtovnej hodnoty. Kategorizácia finančných nástrojov neoceňovaných reálnou hodnotou do úrovni hierarchie reálnej hodnoty je nasledovná: Úroveň 1: peniaze a peňažné ekvivalenty; Úroveň 2: pohľadávky z obchodného styku, vnútroskupinové úvery, záväzky z obchodného styku, pohľadávky z cash-poolingu, ostatné krátkodobé finančné aktíva, ostatné krátkodobé finančné záväzky; Úroveň 3: Bankové úvery.

SLOVNAFT, a.s.

Poznámky k individuálnej účtovnej zavierke zostavenej v súlade s Medzinárodnými štandardmi pre finančné vykazovanie tak, ako boli schválené na použitie v EÚ za rok končiaci 31. decembra 2024

Výnosy, náklady a zisky alebo straty z finančných nástrojov vykázané v zisku/strate za účtovné obdobie

2024 v tis. €	Zisky/ (straty) netto	Úrokový výnos/ (náklad)	(Strata)/ zrušenie straty zo zníženia hodnoty	Výnosy/ (náklady) z poplatkov netto
Finančné aktíva ocenené v amortizovaných nákladoch	21 143	4 143	414	- 61
Finančné aktíva ocenené v reálnej hodnote so zmenami vykázanými do ostatného komplexného výsledku	-	1 926	-	-
Finančné aktíva/závazky ocenené v reálnej hodnote so zmenami vykázanými do zisku alebo straty	- 3 516	-	-	-
Finančné záväzky ocenené v amortizovaných nákladoch	- 18 570	- 10 094	-	- 3 951
Finančné záväzky ocenené podľa IFRS 16	-	- 2 862	-	-
Spolu	- 943	- 6 887	414	- 4 012

2023 v tis. €	Zisky/ (straty) netto	Úrokový výnos/ (náklad)	(Strata)/ zrušenie straty zo zníženia hodnoty	Výnosy/ (náklady) z poplatkov netto
Finančné aktíva ocenené v amortizovaných nákladoch	- 4 962	36 004	- 236	- 54
Finančné aktíva/závazky ocenené v reálnej hodnote so zmenami vykázanými do zisku alebo straty	9 726	-	-	-
Finančné záväzky ocenené v amortizovaných nákladoch	- 3 405	- 3 057	-	- 4 307
Finančné záväzky ocenené podľa IFRS 16	136	- 2 233	-	-
Spolu	1 495	30 714	- 236	- 4 361

29.2 Riadenie finančného rizika

S držanými finančnými nástrojmi súvisia nasledovné riziká:

- i) kreditné riziko,
- ii) riziko likvidity,
- iii) trhové riziko, ktoré zahŕňa:
 - úrokové riziko,
 - menové riziko,
 - komoditné riziko.

Funkcia riadenia finančného rizika je centralizovaná v Skupine MOL. Všetky riziká sú integrované a zhodnotené na úrovni Skupiny MOL za použitia koncepcie "Value at Risk". Vo všeobecnosti je podnikateľská činnosť posúdená ako vyrovnané a integrované portfólio, a preto jednotlivé prvky komoditného rizika nie sú zabezpečované, s výnimkou zabezpečenia voči zmenám trhovej ceny ropy počas obdobia údržby rafinérskych zariadení a zabezpečenia voči zmenám reálnej hodnoty pevných dohôd na budúci nákup a predaj ropných produktov.

Spoločnosť môže pri riadení svojho komoditného, menového a úrokového rizika vyplývajúceho z peňažných tokov z podnikateľských činností a finančných dohôd uzatvárať rozličné typy forwardov, swapov a opcií. V súlade s politikou Spoločnosti v oblasti riadenia rizika nie sú povolené žiadne špekulatívne obchody. Spoločnosť môže uzavrieť derivátový obchod len podľa dohôd ISDA (International Swaps and Derivatives Association).

Pre komoditné deriváty a obchody s CO₂ kvótami, ktoré Spoločnosť uzavrela so spoločnosťou MOL Commodity Trading Kft., je s touto spoločnosťou dohodnutý systém platenia finančnej zábezpeky aktualizovanej na týždennej báze.

i) Kreditné riziko

Spoločnosť predáva svoje výrobky a služby rôznym externým odberateľom, z ktorých žiadny, či už jednotlivito alebo spoločne, z hľadiska objemu a solventnosti, nepredstavuje významné riziko nesplatenia pohľadávok. Spoločnosť má vypracované také operatívne postupy, ktoré zabezpečujú, aby sa výrobky a služby predávali zákazníkovi s dobrou kreditnou históriou a aby sa nepresiahol prijateľný limit kreditnej angažovanosti.

Maximálne riziko nesplatenia predstavuje účtovná hodnota finančných aktív a nominálna hodnota poskytnutých záruk.

SLOVNAFT, a.s.**Poznámky k individuálnej účtovnej zavierke zostavenej v súlade s Medzinárodnými štandardmi pre finančné vykazovanie tak, ako boli schválené na použitie v EÚ za rok končiaci 31. decembra 2024**

K 31. decembru 2024 Spoločnosť eviduje finančný majetok vo výške 290 tis. €, u ktorého boli zmenené podmienky (inak by bol klasifikovaný v kategórii po splatnosti alebo ako majetok so znížením hodnoty) (31. december 2023: 53 tis. €).

Kreditné limity sú zabezpečené formou poistenia, prijatých bankových záruk, zmeniek, akreditívov, vinkulácií finančných prostriedkov a záložných práv na dlhodobý hmotný majetok. Nominálna výška prijatých zabezpečení k obchodným a ostatným pohľadávkam k 31. decembru 2024 predstavovala 96 059 tis. € (31. december 2023: 127 099 tis. €). Reálna hodnota prijatých zabezpečení sa výrazne nelíši od ich nominálnej hodnoty.

Výška prijatých plnení od poisťovní a peňažných ústavov za znehodnotenú pohľadávku za rok 2024 predstavovala 523 tis. € (2023: 451 tis. €).

Spoločnosť nevykazuje žiadne opravné položky k pochybným pohľadávkam od spriaznených osôb, keďže očakávaná úverová strata sa považuje za nevýznamnú. Spoločnosť analyzovala, že účtovná hodnota vnútrokupinových pohľadávok, ktoré sú po lehote splatnosti, nie je významná, analyzovala, že v minulosti neexistovali žiadne pohľadávky so zlyhaním a zohľadnila výhľadové informácie.

Analýza pohľadávok z obchodného styku voči tretím stranám:

2024 v tis. €	Nominálna hodnota	Opravná položka	Účtovná hodnota
V lehote splatnosti	204 410	22	204 388
Po lehote splatnosti			
do 30 dní	9 241	1	9 240
od 31 do 90 dní	1 060	-	1 060
od 91 do 180 dní	1 030	-	1 030
od 181 do 360 dní	290	145	145
nad 361 dní	2 002	994	1 008
Pohľadávky z obchodného styku spolu	218 033	1 162	216 871
2023 v tis. €	Nominálna hodnota	Opravná položka	Účtovná hodnota
V lehote splatnosti	313 583	78	313 505
Po lehote splatnosti			
do 30 dní	9 328	2	9 326
od 31 do 90 dní	1 902	1	1 901
od 91 do 180 dní	666	-	666
od 181 do 360 dní	311	146	165
nad 361 dní	2 054	1 554	500
Pohľadávky z obchodného styku spolu	327 844	1 781	326 063

ii) Riziko likvidity

Politikou Spoločnosti je, aby mala v súlade so svojou finančnou stratégiou dostatočné peňažné prostriedky a ekvivalenty, alebo aby mala k dispozícii finančné prostriedky v primeranej výške úverových zdrojov na pokrytie rizika nedostatočnej likvidity.

Výška nečerpaných úverových zdrojov k 31. decembru 2024 a 2023 je nasledovná:

2024 v tis. €	Zdroje celkom	Čerpané úvery	Nečerpané zdroje komitované	Nečerpané zdroje nekomitované
Krátkodobé úverové zdroje	148 800	- 110 000	-	38 800
Krátkodobé úverové zdroje spolu	148 800	- 110 000	-	38 800
2023 v tis. €	Zdroje celkom	Čerpané úvery	Nečerpané zdroje komitované	Nečerpané zdroje nekomitované
Krátkodobé úverové zdroje	182 800	- 152 113	-	30 687
Krátkodobé úverové zdroje spolu	182 800	- 152 113	-	30 687

SLOVNAFT, a.s.

Poznámky k individuálnej účtovnej zavierke zostavenej v súlade s Medzinárodnými štandardmi pre finančné vykazovanie tak, ako boli schválené na použitie v EÚ za rok končiaci 31. decembra 2024

Analýza rizika likvidity:

2024 v tis. €	Finančné aktíva ocenené v amortizovaných nákladoch	Finančné aktíva ocenené v reálnej hodnote so zmenami vykázanými do zisku alebo straty	Finančné záväzky ocenené v amortizovaných nákladoch	Finančné záväzky ocenené podľa IFRS 16	Finančné záväzky ocenené v reálnej hodnote so zmenami vykázanými do zisku alebo straty
	Na požiadanie	128 208	-	34 791	-
Do 1 mesiaca	336 815	639	686 989	4 561	517
Od 1 do 3 mesiacov	240 805	361	215 233	622	550
Od 3 do 12 mesiacov	479	1 711	30 724	9 516	281
Od 1 do 5 rokov	-	-	-	38 029	-
Nad 5 rokov	-	-	-	34 283	-
Bez splatnosti	500	-	1 281	-	-
Spolu	706 807	2 711	969 018	87 011	1 348

2023 v tis. €	Finančné aktíva ocenené v amortizovaných nákladoch	Finančné aktíva ocenené v reálnej hodnote so zmenami vykázanými do zisku alebo straty	Finančné záväzky ocenené v amortizovaných nákladoch	Finančné záväzky ocenené podľa IFRS 16	Finančné záväzky ocenené v reálnej hodnote so zmenami vykázanými do zisku alebo straty
	Na požiadanie	98 723	-	10 596	3 819
Do 1 mesiaca	471 307	602	445 648	567	396
Od 1 do 3 mesiacov	299 794	5 208	358 793	9 599	1 883
Od 3 do 12 mesiacov	2 031	1 254	131 906	36 649	-
Od 1 do 5 rokov	300	-	-	29 342	-
Nad 5 rokov	-	-	-	-	-
Bez splatnosti	-	-	1 353	-	-
Spolu	872 155	7 064	948 296	79 976	2 279

Finančné aktíva ocenené v reálnej hodnote so zmenami vykázanými v ostatnom komplexnom výsledku k 31. decembru 2024 a 2023 predstavujú akciové nástroje, ktoré nemajú určenú dobu splatnosti.

Splatnosť finančných záväzkov na základe zmluvných nediskontovaných platieb:

2024 v tis. €	Finančné záväzky ocenené podľa IFRS 16	Záväzky z obchodného styku a ostatné krátkodobé finančné záväzky	Krátkodobé úvery	Finančné záväzky ocenené v reálnej hodnote so zmenami vykázanými do zisku alebo straty	Spolu
	Na požiadanie	-	34 791	-	-
Do 1 mesiaca	4 705	401 805	285 184	517	692 211
Od 1 do 3 mesiacov	1 047	135 174	80 059	550	216 830
Od 3 do 12 mesiacov	11 067	30 724	-	281	42 072
Od 1 do 5 rokov	46 885	-	-	-	46 885
Nad 5 rokov	44 991	-	-	-	44 991
Bez splatnosti	-	1 281	-	-	1 281
Spolu	108 695	603 775	365 243	1 348	1 079 061

SLOVNAFT, a.s.**Poznámky k individuálnej účtovnej závierke zostavenej v súlade s Medzinárodnými štandardmi pre finančné vykazovanie tak, ako boli schválené na použitie v EÚ za rok končiaci 31. decembra 2024**

2023 v tis. €	Finančné záväzky ocenené podľa IFRS 16	Záväzky z obchodných o styku a ostatné krátkodobé finančné záväzky	Krátkodobé úvery	Finančné záväzky ocenené v reálnej hodnote so zmenami vykázanými do zisku alebo straty	Spolu
Na požiadanie	-	10 596	-	-	10 596
Do 1 mesiaca	4 140	445 604	44	396	450 184
Od 1 do 3 mesiacov	926	281 662	77 131	1 883	361 602
Od 3 do 12 mesiacov	10 964	55 981	75 925	-	142 870
Od 1 do 5 rokov	43 656	-	-	-	43 656
Nad 5 rokov	37 804	-	-	-	37 804
Bez splatnosti	-	1 353	-	-	1 353
Spolu	97 490	795 196	153 100	2 279	1 048 065

iii) Trhové riziká*Úrokové riziko*

Politikou Spoločnosti je zabezpečiť, aby finančné nástroje s pevnou úrokovou sadzbou netvorili viac ako 50% jej portfólia.

Analýza citlivosti na úrokové riziko:

v tis. €	2024		2023	
	Zvýšenie/ (zniženie) úrokovej mier (%)	Dopad na zisk pred zdanením	Zvýšenie/ (zniženie) úrokovej mier (%)	Dopad na zisk pred zdanením
EURIBOR 1M (EUR)	0,25	- 5	0,25	- 8
EURIBOR 1M (EUR)	- 0,25	5	- 0,25	8
EURIBOR 3M (EUR)	0,25	- 45	0,25	45
EURIBOR 3M (EUR)	- 0,25	45	- 0,25	- 45
EURIBOR 6M (EUR)	0,25	-	0,25	- 44
EURIBOR 6M (EUR)	- 0,25	-	- 0,25	44

Predpokladaný dopad na zisk pred zdanením je zobrazený za obdobie nasledujúcich 12 mesiacov.

Pre výpočet predpokladaných hraničných hodnôt úrokových mier boli použité štatistické metódy.

Menové riziko

Spoločnosť môže pri riadení svojho menového rizika vyplývajúceho z peňažných tokov z obchodných činností a zo zmlúv o financovaní v cudzích menách alebo z niektorých transakcií uzatvárať rozličné typy devízových kontraktov.

Spoločnosť je vystavená menovému riziku na strane nákupu v USD. Riziko zmiernujú menové deriváty.

Spoločnosť dodržiava základný ekonomický princíp riadenia menového rizika, podľa ktorého cudzie meny v úverovom portfóliu majú odrážať jej čistú pozíciu v peňažných tokoch z prevádzkovej činnosti, čím dochádza k prirodzenému zabezpečeniu.

SLOVNAFT, a.s.

Poznámky k individuálnej účtovnej zavierke zostavenej v súlade s Medzinárodnými štandardmi pre finančné vykazovanie tak, ako boli schválené na použitie v EÚ za rok končiaci 31. decembra 2024

Analýza citlivosti na menové riziko:

v tis. €	2024		2023	
	Zvýšenie/ (zníženie) výmenného kurzu (%)	Dopad na zisk pred zdanením	Zvýšenie/ (zníženie) výmenného kurzu (%)	Dopad na zisk pred zdanením
USD	5,10	698	5,70	- 1 162
USD	- 4,60	- 634	- 5,20	1 042
HUF	5,10	- 94	5,50	- 37
HUF	- 5,00	86	- 5,00	33
CZK	6,30	4 294	4,20	2 300
CZK	- 5,60	- 3 812	- 3,90	- 2 121
PLN	4,90	654	4,80	311
PLN	- 4,50	- 595	- 4,40	- 284

Predpokladaný dopad na zisk pred zdanením je zobrazený za obdobie nasledujúcich 12 mesiacov.

Pre výpočet predpokladaných hraničných hodnôt výmenných kurzov boli použité štatistické metódy.

Komoditné riziko

Spoločnosť je vystavená komoditnému riziku pri nákupe aj pri predaji. Hlavnými komoditnými rizikami Spoločnosti sú krátka pozícia ropy, dlhá pozícia rafinárskej marže a dlhá pozícia petrochemickej marže.

Spoločnosť používa krátkodobé komoditné swapové operácie na zabezpečenie komoditného rizika. Komoditné swapové operácie boli uzatvorené so spriaznenou spoločnosťou MOL Commodity Trading Kft. Spoločnosť neaplikuje na tieto transakcie zabezpečovacie účtovníctvo.

Analýza citlivosti na komoditné riziko:

v tis. €	2024	2023
Cena ropy Brent		
+ 10 USD/bbl zmena	- 21 330	- 22 853
- 10 USD/bbl zmena	21 330	22 853
Cena zemného plynu		
+ 15 EUR/MWh zmena	- 41 498	- 45 818
- 15 EUR/MWh zmena	41 498	45 818
Rafinárska marža		
+ 1 USD/bbl zmena	33 907	39 272
- 1 USD/bbl zmena	- 33 907	- 39 272
Integrovaná petrochemická marža		
+ 100 EUR/t zmena	28 593	39 272
- 100 EUR/t zmena	- 28 593	- 39 272

Predpokladaný dopad na zisk pred zdanením je zobrazený za obdobie nasledujúcich 12 mesiacov.

29.3 Riadenie kapitálu

Kapitál Spoločnosti je riadený na úrovni Skupiny MOL. Hlavným cieľom Skupiny MOL v oblasti riadenia kapitálu je zaistiť zabezpečenie vysokého kreditného ratingu a zdravých finančných ukazovateľov kapitálu s cieľom podporiť jej podnikateľskú činnosť a maximalizovať hodnotu akcionárov.

Skupina MOL riadi a upravuje svoju kapitálovú štruktúru s ohľadom na zmeny v ekonomických podmienkach. V rámci zachovania alebo úpravy kapitálovej štruktúry je možné upravovať výplatu dividend akcionárom, vyplatiť kapitál akcionárom alebo vydať nové akcie.

Skupina MOL sleduje kapitál pomocou ukazovateľa zadlženosti, čo predstavuje pomer čistého dlhu k vlastnému imaniu a čistému dlhu. Čistý dlh sa rovná úročeným úverom po odpočítaní peňazí a peňažných ekvivalentov.

SLOVNAFT, a.s.

Poznámky k individuálnej účtovnej zavierke zostavenej v súlade s Medzinárodnými štandardmi pre finančné vykazovanie tak, ako boli schválené na použitie v EÚ za rok končiaci 31. decembra 2024

Štruktúra kapitálu a čistého dlhu Spoločnosti a hodnoty vyššie uvedené pomerového ukazovateľa sú v nasledujúcej tabuľke:

v tis. €	2024	2023
Závazky z lízingu	87 011	79 976
Bankové úvery	110 083	153 100
Korporátne úvery	50 480	-
Závazky z cash-poolingu	204 680	-
minus: peniaze a peňažné ekvivalenty	- 70 923	- 83 036
Čistý dlh	381 331	150 040
Vlastné imanie	1 476 172	1 648 600
Kapitál a čistý dlh	1 857 503	1 798 640
Ukazovateľ zadlženosti (%)	20,53	8,34

30 Podmienené záväzky

Účtovná politika

Podmienené aktíva sa nevykazujú v individuálnej účtovnej zavierke, avšak zverejňujú sa v poznámkach k účtovnej zavierke, ak je pravdepodobné, že z nich budú plynúť ekonomické úžitky. Podmienené záväzky sa nevykazujú v individuálnej účtovnej zavierke, pokiaľ neboli obstarané v rámci podnikovej kombinácie. V poznámkach k účtovnej zavierke sa zverejňujú len vtedy, ak možnosť úbytku zdrojov predstavujúcich ekonomické úžitky nie je vzdialená.

Záruky

Celková výška poskytnutých záruk k 31. decembru 2024 je 0 tis. € (31. december 2023: 130 tis. €).

Investičné a zmluvné záväzky

Celková výška investičných záväzkov k 31. decembru 2024 je 55 194 tis. € (31. december 2023: 145 554 tis. €), z toho záväzky na nákup dlhodobého hmotného majetku predstavujú 54 667 tis. € (31. december 2023: 145 060 tis. €) a záväzky na nákup dlhodobého nehmotného majetku predstavujú 527 tis. € (31. december 2023: 494 tis. €).

Ostatné kontroly

V Spoločnosti prebiehajú rôzne kontroly zo strany štátnych orgánov. Napriek tomu, že Spoločnosť nedokáže vylúčiť, že niektoré konania odhalia nepresnosti v jej činnosti, na základe ktorých by Spoločnosť mohla byť sankcionovaná, vedenie Spoločnosti nedokáže odhadnúť dopad týchto konaní. Z tohto dôvodu nebola v účtovnej zavierke k 31. decembru 2024 vytvorená žiadna rezerva.

Environmentálne záväzky

Činnosť Spoločnosti ovplyvňuje riziko vzniku záväzkov súvisiacich so znečistením životného prostredia a vzniku nákladov spojených s odstránením tohto znečistenia. Spoločnosť v súčasnosti vykonáva významné sanačné práce zamerané na odstránenie znečistenia spôsobeného jej činnosťou v minulosti. V súvislosti s odstraňovaním ekologickej záťaže Spoločnosť k 31. decembru 2024 vytvorila rezervy na pravdepodobné a vyčísliteľné náklady vo výške 51 959 tis. € (31. december 2023: 54 069 tis. €) (poznámka 25). Vedenie Spoločnosti je presvedčené, že tieto rezervy budú dostatočné na uspokojenie požiadaviek vyplývajúcich z potreby odstrániť ekologickú záťaž vychádzajúcu z odhadovanej ekologickej záťaže, avšak budúce legislatívne zmeny alebo rozdiely z odhadovaného a skutočného stavu znečistenia by mohli spôsobiť prehodnotenie týchto odhadov.

SLOVNAFT, a.s.

Poznámky k individuálnej účtovnej závierke zostavenej v súlade s Medzinárodnými štandardmi pre finančné vykazovanie tak, ako boli schválené na použitie v EÚ za rok končiaci 31. decembra 2024

31 Transakcie so spriaznenými osobami

Spoločnosť je ovládaná spoločnosťou MOL Nyrt. V súvislosti s procesom integrácie v rámci Skupiny MOL Spoločnosť realizovala významné transakcie s ostatnými spoločnosťami Skupiny MOL.

Ing. Marek Senkovič, výkonný riaditeľ Spoločnosti, je členom predstavenstva Agentúry pre núdzové zásoby ropy a ropných výrobkov.

Spoločnosti vykázané ako ostatné spriaznené strany sú pod kontrolným vplyvom niektorého z kľúčových členov manažmentu.

Transakcie so spriaznenými osobami:

<i>v tis. €</i>	2024	2023
<u><i>Tržby - výroby, tovar a materiál</i></u>		
Materská spoločnosť	1 192 084	966 056
Dcérske spoločnosti	72 769	110 876
Spoločnosti pod kontrolou materskej spoločnosti	1 579 010	1 745 969
Pridružené spoločnosti	5 549	7 319
Ostatné spriaznené spoločnosti	6 730	9 296
<u><i>Tržby - služby a ostatné prevádzkové výnosy</i></u>		
Materská spoločnosť	11 562	8 896
Dcérske spoločnosti	5 746	5 492
Spoločnosti pod kontrolou materskej spoločnosti	18 242	10 208
Pridružené spoločnosti	97	40
Ostatné spriaznené spoločnosti	138	134
<u><i>Tržby - dlhodobý nehmotný majetok a dlhodobý hmotný majetok</i></u>		
Spoločnosti pod kontrolou materskej spoločnosti	3	3
<u><i>Výnosové úroky</i></u>		
Dcérske spoločnosti	27	52
Spoločnosti pod kontrolou materskej spoločnosti	3 465	35 084
<u><i>Ostatné finančné výnosy</i></u>		
Dcérske spoločnosti	2	2
<u><i>Prijaté dividendy</i></u>		
Dcérske spoločnosti	49 649	-
Spoločnosti pod kontrolou materskej spoločnosti	1 926	-
Pridružené spoločnosti	752	293
<u><i>Tržby - investície v dcérskych spoločnostiach</i></u>		
Spoločnosti pod kontrolou materskej spoločnosti	55 059	-
<u><i>Tržby - investície v pridružených spoločnostiach</i></u>		
Materská spoločnosť	262 400	-

SLOVNAFT, a.s.**Poznámky k individuálnej účtovnej závierke zostavenej v súlade s Medzinárodnými štandardmi pre finančné vykazovanie tak, ako boli schválené na použitie v EÚ za rok končiaci 31. decembra 2024**

<i>v tis. €</i>	2024	2023
<u><i>Nákupy - suroviny, tovar a energie</i></u>		
Materská spoločnosť	228 718	408 739
Dcérske spoločnosti	1 418	26 937
Spoločnosti pod kontrolou materskej spoločnosti	985 636	419 140
Pridružené spoločnosti	36 883	44 185
Ostatné spriaznené spoločnosti	55	29
<u><i>Nákupy - služby a ostatné prevádzkové náklady</i></u>		
Materská spoločnosť	29 551	28 414
Dcérske spoločnosti	132 387	140 616
Spoločnosti pod kontrolou materskej spoločnosti	9 051	12 668
Pridružené spoločnosti	15	25
Ostatné spriaznené spoločnosti	1 887	1 769
<u><i>Nákupy - dlhodobý hmotný majetok</i></u>		
Materská spoločnosť	57	18
Dcérske spoločnosti	113 035	26 728
Spoločnosti pod kontrolou materskej spoločnosti	647	1 898
Ostatné spriaznené spoločnosti	-	60
<u><i>Nákupy - dlhodobý nehmotný majetok</i></u>		
Materská spoločnosť	1 010	1 189
Dcérske spoločnosti	169	36
Spoločnosti pod kontrolou materskej spoločnosti	84 403	83 091
<u><i>Nákladové úroky</i></u>		
Materská spoločnosť	138	-
Dcérske spoločnosti	3	2
Spoločnosti pod kontrolou materskej spoločnosti	4 438	1 259
Pridružené spoločnosti	87	112
<u><i>Ostatné finančné náklady</i></u>		
Spoločnosti pod kontrolou materskej spoločnosti	1	18
<hr/>		
<i>v tis. €</i>	2024	2023
<i>Transakcie vykázané vo výkaze komplexného výsledku na netto báze:</i>		
<u><i>Obmena štátnych hmotných rezerv</i></u>		
Spoločnosti pod kontrolou materskej spoločnosti	6 798	-
Agentúra pre núdzové zásoby ropy a ropných výrobkov	55 375	55 143
<u><i>Poplatok za udržiavanie núdzových zásob ropy a ropných výrobkov</i></u>		
Agentúra pre núdzové zásoby ropy a ropných výrobkov	84 568	65 390

SLOVNAFT, a.s.**Poznámky k individuálnej účtovnej zavierke zostavenej v súlade s Medzinárodnými štandardmi pre finančné vykazovanie tak, ako boli schválené na použitie v EÚ za rok končiaci 31. decembra 2024**

<i>v tis. €</i>	2024	2023
<u>Pohľadávky</u>		
Materská spoločnosť	101 447	102 085
Dcérske spoločnosti	3 591	3 954
Spoločnosti pod kontrolou materskej spoločnosti	314 017	263 428
Prídružené spoločnosti	1 653	669
Ostatné spriaznené spoločnosti	6 023	2 409
<u>Poskytnuté úvery</u>		
Dcérske spoločnosti (poznámka 12 a 17)	-	312
Spoločnosti pod kontrolou materskej spoločnosti (poznámka 17 a 18)	-	98 326
<u>Závazky</u>		
Materská spoločnosť	70 379	85 428
Dcérske spoločnosti	67 850	60 179
Spoločnosti pod kontrolou materskej spoločnosti	155 754	73 331
Prídružené spoločnosti	4 003	5 844
Agentúra pre núdzové zásoby ropy a ropných výrobkov	6 470	-
Ostatné spriaznené spoločnosti	431	183
<u>Závazky z lízingu</u>		
Dcérske spoločnosti	46	45
Prídružené spoločnosti	1 599	2 159
Spoločnosti pod kontrolou materskej spoločnosti	1 130	1 203
<u>Korporátne úvery</u>		
Materská spoločnosť (poznámka 24.3)	50 480	-
<u>Závazky z cash-poolingu</u>		
Spoločnosti pod kontrolou materskej spoločnosti (poznámka 24.4)	204 680	-

Neuhradené sumy sú nezabezpečené a budú uhradené v hotovosti. Neboli poskytnuté ani prijaté žiadne záruky. V súvislosti s pohľadávkami voči spriazneným osobám neboli vytvorené žiadne opravné položky na pochybné pohľadávky.

Orgány Spoločnosti

Podľa výpisu z Obchodného registra Mestského súdu Bratislava III mali orgány Spoločnosti k 31. decembru 2024 nasledovné zloženie:

Predstavenstvo: Oszkár Világi, predseda predstavenstva
Gabriel Szabó
Marek Senkovič
Ferenc Horváth
Szabolcs Pál Szabó
Timea Reicher
Péter Labancz
Krisztián Pulay

Dozorná rada: Zoltán Áldott, predseda dozornej rady
Vladimír Kestler
Slavomír Hatina
András Svébis
Jana Matúšková
Peter Baxa

Funkčné požitky vyplácané členom predstavenstva a dozornej rady

Členovia predstavenstva nepoberajú za členstvo v predstavenstve žiadnu odmenu. Odmeny členom dozornej rady za rok 2024 predstavovali sumu 228 tis. € (2023: 228 tis. €).

SLOVNAFT, a.s.

Poznámky k individuálnej účtovnej zavierke zostavenej v súlade s Medzinárodnými štandardmi pre finančné vykazovanie tak, ako boli schválené na použitie v EÚ za rok končiaci 31. decembra 2024

Náklady na zamestnanecké požitky kľúčových členov manažmentu

<i>v tis. €</i>	2024	2023
Mzdové náklady	711	713
Povinné a dobrovoľné dôchodkové príspevky	94	86
Verejné zdravotné poistenie	139	114
Ostatné sociálne poistenie	55	33
Ostatné osobné náklady	121	121
Rezerva na odchodné a jubilejné odmeny	17	21
Náklady na platby na základe podielov	196	723
Spolu	1 333	1 811

Dlhodobý motivačný systém odmeňovania pre manažment

Dlhodobý bonus je priznaný príslušným manažérom v eurách a jeho výška závisí od ceny akcií materskej spoločnosti MOL Nyrt. (poznámka 4).

Štandardný motivačný systém odmeňovania pre manažment

Motivačný program tvoria finančné a prevádzkové ciele Spoločnosti, hodnotenie prínosu pre strategické ciele Spoločnosti a stanovené jednotlivé úlohy v systéme PMS (Performance Management System). Motivačné odmeny za rok 2024 budú vyplatené manažérom v závislosti od plnenia stanovených ukazovateľov a úloh definovaných v individuálnych zmluvách.

Poskytnuté úvery

Kľúčovým členom manažmentu a členom predstavenstva a dozornej rady sa neposkytli žiadne úvery.

32 Udalosti, ktoré nastali po dni, ku ktorému sa zostavuje účtovná zavierka

Po 31. decembri 2024 nenastali žiadne udalosti, ktoré by si vyžadovali úpravu alebo zverejnenie v účtovnej zavierke.