



Východoslovenská
vodárenská spoločnosť, a.s.

Výročná správa 2024



PRÍHOVOR GENERÁLNEHO RIADITEĽA	4 - 5
O SPOLOČNOSTI	
ZÁKLADNÉ ÚDAJE O SPOLOČNOSTI	6
ŠTATUTÁRNE ORGÁNY SPOLOČNOSTI	7
ORGANIZAČNÁ ŠTRUKTÚRA	8
ŠTRUKTÚRA SPOLOČNOSTI	9
DCÉRSKA SPOLOČNOSŤ	10
KLUB AKCIONÁROV VÝCHODOSLOVENSKEJ VODÁRENSKEJ SPOLOČNOSTI, A.S.	10 - 11
PRÍHOVOR VÝROBNO-TECHNICKÉHO RIADITEĽA	12
VÝROBA A DISTRIBÚCIA PITNEJ VODY A ODVEDENIE A ČISTENIE ODPADOVÝCH VÔD	
VÝROBA A DODÁVKA PITNEJ VODY	14 - 16
ODVEDENIE A ČISTENIE ODPADOVÝCH VÔD	17 - 19
KVALITA VODY	20 - 21
PRÍHOVOR INVESTIČNÉHO RIADITEĽA	22
INVESTÍCIE A OPRAVA MAJETKU	23 - 24
PERSONÁLNE OTÁZKY	25
SYSTÉM ENERGETICKÉHO MANAŽÉRSTVA (EnMS)	26
PROTIKORUPČNÝ MANAŽÉRSKY SYSTÉM (PKMS)	27
SPOLOČENSKÁ ZODPOVEDNOSŤ	27 - 28
RIADENIE RIZÍK VO VÝCHODOSLOVENSKEJ VODÁRENSKEJ SPOLOČNOSTI, A.S.	28 - 29
VÍZIE A CIELE NA ROK 2025	30 - 31
EKONOMICKÉ UKAZOVATELE - SPRÁVA O PODNIKATEĽSKEJ ČINNOSTI SPOLOČNOSTI A O STAVE JEJ MAJETKU	
PRÍHOVOR EKONOMICKEJ RIADITEĽKY	33
EKONOMICKÉ VÝSLEDKY	34 - 35
CENOVÁ POLITIKA	36 - 37
ZÁKAZNÍCKA ORIENTÁCIA	38 - 43
UDALOSTI OSOBITNÉHO VÝZNAMU	43
PRÍLOHY	
INDIVIDUÁLNA ÚČTOVNÁ ZÁVIERKA K 31. 12. 2024	45 - 68
SPRÁVA AUDÍTORA K ÚČTOVNEJ ZÁVIERKE	69 - 72
SPRÁVA DOZORNEJ RADY	73
ZOZNAM AKCIONÁROV K 31. 12. 2024	74 - 85
POUŽITIE PROSTRIEDKOV NA INVESTIČNÚ VÝSTAVBU ZA ROK 2024	87 - 93
POUŽITIE PROSTRIEDKOV NA OBNOVU VEREJNÝCH VODOVODOV A KANALIZÁCIÍ ZA ROK 2024	94 - 97

Príhovor generálneho riaditeľa



Ing. Stanislav Prcúch

Vážení akcionári, obchodní partneri, kolegovia,

dovoľte mi, aby som Vás oboznámil s činnosťou Východoslovenskej vodárenskej spoločnosti, a.s. v roku 2024.

Východoslovenská vodárenská spoločnosť, a.s. patrí k dominantným a stabilným spoločnostiam a je najväčšou spoločnosťou v oblasti zásobovania pitnou vodou, odvádzania odpadových vôd a ich následného čistenia v Slovenskej republike. Prevádzkuje najrozsiahlejšiu vodárenskú sieť v krajine a zároveň patrí k najväčším zamestnávateľom na Východnom Slovensku. V roku 2024 svoju celospoločensky nesmierne dôležitú činnosť nepretržite zabezpečovala vďaka svojim viac ako 2000 zamestnancom.

Popri každodennej zodpovednej práci VVS, a.s. kontinuálne pracovala na nových projektoch rozširovania a modernizácie vodárenskej infraštruktúry a ponúkla nové spôsoby zvýšenia úrovne služieb pre zákazníkov. Pribudli nové vodovodné a kanalizačné potrubia a prebiehala aj rekonštrukcia existujúcich vodárenských objektov. Ku koncu roka 2024 prevádzkovala VVS, a.s. 6 667 km vodovodnej siete a takmer 3089 km kanalizačnej siete, 27 úpravní vôd, 473 vodojemov a 105 čistiarní odpadových vôd.

V našich interných štruktúrach došlo počas roka 2024 k niekoľkým personálnym zmenám v riadiacich funkciách. Novou ekonomickou riaditeľkou VVS, a.s. sa stala členka predstavenstva, Ing. Jana Bernátová, funkcie investičného riaditeľa sa v júli ujal Ing. Karol Kalinák, dovtedajší riaditeľ závodu Prešov. Po siedmich rokoch ho v pozícii riaditeľa závodu Prešov vystriedal Ing. Martin Antol.

VVS, a.s. priniesla v roku 2024 aj novinky, vďaka ktorým sa stala priekopníkom a lídrom v inováciách. Ako prvá vodárenská spoločnosť v Európe sme uviedli do života výnimočný projekt - prvú kontajnerovú čistiareň odpadových vôd bez kanalizácie s využitím unikátnej WTR technológie čistenia žumpových vôd, ktorá je navyše riadená umelou inteligenciou. Služí pre zvoz žumpových vôd z obcí Sveržov a Tarnov. Táto technológia prináša riešenie pre všetky obce pod 2000 E.O., kde výstavba a následná prevádzka stokovej siete nie je ekonomicky výhodná a časovo dostupná.

Moderný trend dialkového odpočtu vodomeroch už existuje v mnohých metropolách západnej Európy. Od roku 2024 využívajú toto inovatívne riešenie i Košice. Absolútnou logistickou novinkou je zapojenie do odpočtu spotreby vody zberovú spoločnosť. Takto nastavená logistika posunula Košice medzi európsku špičku.

V roku 2024 VVS, a.s. realizovala dlhopisový projekt „Dlhopis VODA SPIEVA I“, ktorý poskytuje akcionárom VVS, a.s. možnosť získať pravidelné finančné plnenia do svojich rozpočtov. Celkový objem emisie je do 40 miliónov EUR a je určený výlučne pre obce a mestá, ktoré sú akcionármi VVS, a.s. Dlhopisový program ponúka atraktívny fixovaný výnos vo výške 6% p.a., ktorý je vyplácaný jedenkrát ročne, vždy k 31. januáru každého roka. V roku 2024 sa do dlhopisového programu prostredníctvom obchodných verejných súťaží zapojilo 135 obcí. Z toho 118 obcí podpísalo Zmluvy o prevode akcií a Zmluvy o upísaní dlhopisov. Uvedeným obciam bude do 31. 1. 2025 vyplatený prvý výnos z úrokov v celkovej sume 701 350,58 €. VVS, a.s. zároveň ponúkla svojim zamestnancom výhody, ktoré prinášajú finančnú istotu. Sú súčasťou bonusového programu „Zamestnanecká pokladňa“, ktorý je k dispozícii výhradne pre zamestnancov VVS, a.s.. V roku 2024 tak mohli začať využívať „Zálohu kedykoľvek“, alebo čerpať „Výplatu vopred“.

Koncové ceny elektriny, plynu aj vody, vrátane jednotlivých zložiek týchto cien, má v rukách Úrad pre reguláciu sieťových odvetví. Ten rozhoduje o cenách za výrobu, distribúciu a dodávku pitnej vody verejným vodovodom a za odvádzanie a čistenie odpadovej vody verejnou kanalizáciou. Z dôvodu výrazného zvýšenia prevádzkových nákladov potrebných na zabezpečenie regulovaných činností, regulovaný subjekt (VVS, a.s.) požiadal o zmenu cien za výrobu a dodávku pitnej vody verejným vodovodom, za výrobu a distribúciu vody verejným vodovodom a za odvádzanie a čistenie odpadovej vody verejnou kanalizáciou. Úrad pre reguláciu sieťových odvetví rozhodol o nových cenách, ktoré vstúpili do platnosti 6. augusta 2024.

V roku 2024 poskytovala VVS, a.s. nielen nepretržité služby v oblasti svojej hlavnej činnosti, ale priniesla verejnosti aj prozákaznícke novinky a informačné kampane. Do nášho



portfólia patrí široké spektrum služieb pre verejnosť, ktoré prispievajú k neustálemu zlepšovaniu komunikačného prepojenia. V roku 2024 bolo do prevádzky uvedené biometrické podpisovanie v zákazníckych centrách. Všetky PDF žiadosti a formuláre boli prerobené na editovateľné tlačivá, takže ich už zákazník môže vyplniť online. Rovnako tak pribudla aj možnosť zaplatiť svoje záväzky cez zákaznícky portál platobnou kartou, pričom hlavnou výhodou tejto spoľahlivej platobnej metódy je úspora času.

Pre našich zákazníkov boli pripravené edukatívne kampane, ktoré mali za cieľ priblížiť verejnosti nielen činnosť vodárenskej spoločnosti, ktorá za bežných okolností nezáujemným nie je prístupná, ale aj zdôrazňovať kvalitu a nenahraditeľnosť pitnej vody, či potrebu environmentálnej zodpovednosti zo strany nás všetkých.

V roku 2024 sme kontinuálne pokračovali v prehľbovaní spolupráce so strednými odbornými školami, kde študujú aj budúci vodárskí pracovníci, či s vysokými školami, kde sa spájajú teoretické vedomosti získané na akademickej

pôde s praktickými skúsenosťami a znalosťami vodárenskej spoločnosti. V roku 2024 VVS, a.s. podpísala Memorandum o spolupráci s Technickou univerzitou v Košiciach a jej fakultami – Stavebnou a Strojníckou, ako aj s Ústavom konkurencieschopnosti a inovácií, patriacim pod Žilinskú univerzitu v Žiline.

Dovoľte mi, aby som za úspešnú spoluprácu poďakoval akcionárom, členom orgánov spoločnosti a obchodným partnerom. Všetkým kolegom, zamestnancom Východoslovenskej vodárenskej spoločnosti, a.s. patrí veľké poďakovanie za ich svedomitú, každodennú prácu.

Stanislav Prcúch

S úctou
Ing. Stanislav Prcúch, generálny riaditeľ
a predseda Predstavenstva VVS, a.s.



O spoločnosti

Základné údaje o spoločnosti

Obchodné meno: Východoslovenská vodárenská spoločnosť, a. s.

Sídlo: Komenského 50, 042 48 Košice

IČO: 36 570 460

Dátum zápisu do obchodného registra: 1. 5. 2003 (Obchodný register Okresného súdu Košice I., v Odd. Sa, vl. č. 1243/V)

Právna forma: akciová spoločnosť

Základné imanie spoločnosti: 230 837 178 €, 6 995 066 kusov akcií na meno, menovitá hodnota akcie 33 €

Akcionári k 31. 12. 2024: mestá a obce v regióne pôsobnosti spoločnosti 87,45 % a VVS, a. s., 12,55 %.

Akciová spoločnosť Východoslovenská vodárenská spoločnosť (ďalej tiež „VVS, a. s.“, „Spoločnosť“) vznikla 1. 5. 2003 v súlade s privatizačným projektom a rozhodnutím Ministerstva pre správu a privatizáciu národného majetku SR č. 836 zo dňa 4. 9. 2002. Týmto dňom prebrala VVS, a. s., všetky aktíva, pasíva, práva a záväzky (i neznáme) vrátane práv a záväzkov z pracovnoprávných vzťahov, okrem práv podľa § 16 zákona č. 92/1991 Zb., štátneho podniku Východoslovenské vodárne a kanalizácie.

Štatutárne orgány spoločnosti

PREDSTAVENSTVO

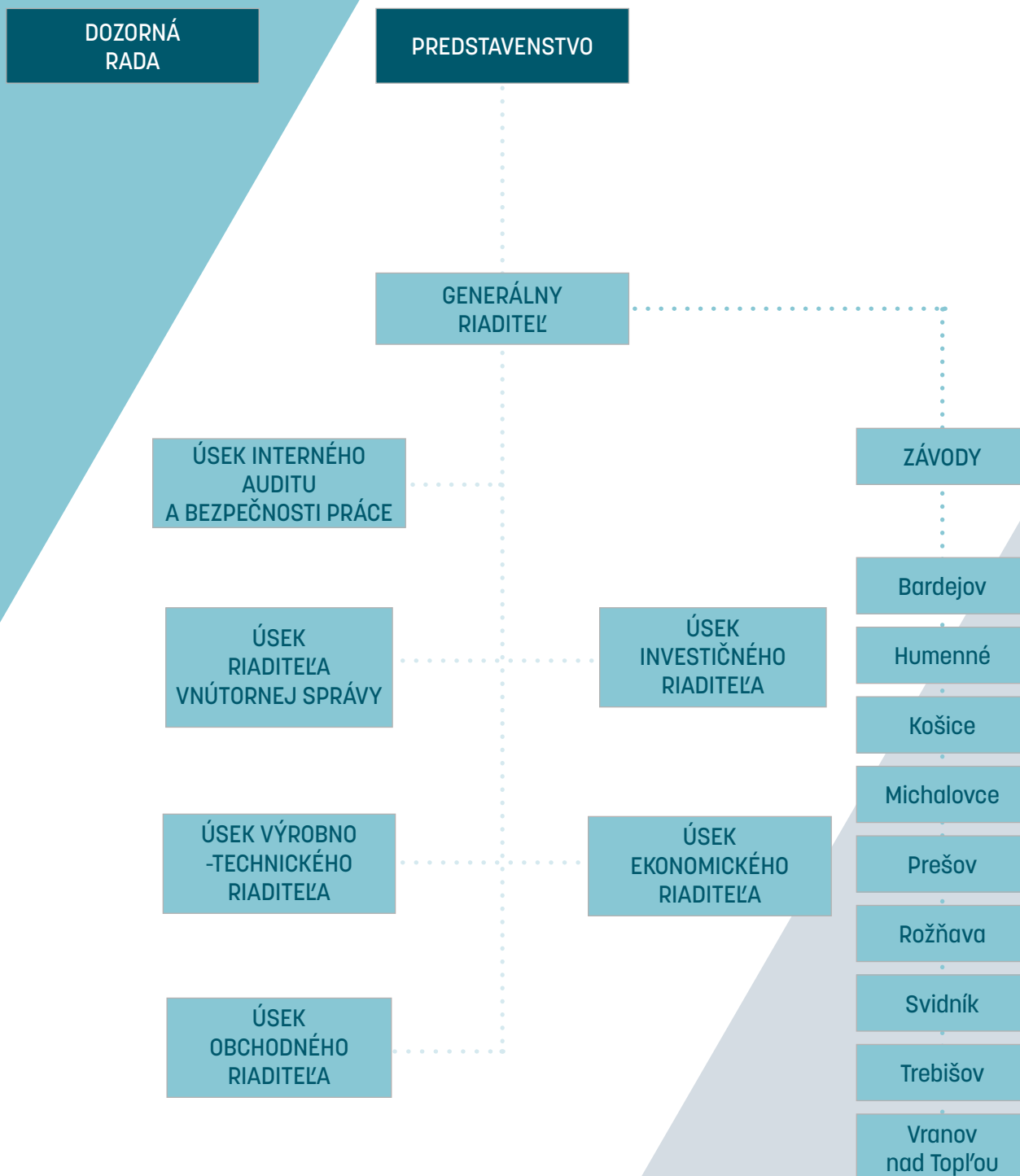
Ing. Stanislav Prcúch	predseda Predstavenstva VVS, a.s.
MUDr. Boris Hanuščák	podpredseda Predstavenstva VVS, a.s.
Ing. Jana Bernátová	člen Predstavenstva VVS, a.s.
Daniel Krátký	člen Predstavenstva VVS, a.s.
PhDr. Martin Ďurišin, PhD.	člen Predstavenstva VVS, a.s.
Mgr. Miroslav Dufinec	člen Predstavenstva VVS, a.s.
Mgr. Elemér Jakab	člen Predstavenstva VVS, a.s.
Ing. István Zachariáš	člen Predstavenstva VVS, a.s.
Ing. Ján Ragan	člen Predstavenstva VVS, a.s.
JUDr. Ondrej Brendza	člen Predstavenstva VVS, a.s. (vznik funkcie: 11. 06. 2024)
Ing. Stanislav Ševčík	člen Predstavenstva VVS, a.s. (vznik funkcie: 17. 09. 2024)
Ing. Štefan Laský	člen Predstavenstva VVS, a.s. (vznik funkcie: 03. 12. 2024)
PhDr. Ing. Miloš Meričko	člen Predstavenstva VVS, a.s. (skončenie funkcie: 16. 04. 2024)
Ing. Richard Majza, MBA	člen Predstavenstva VVS, a.s. (skončenie funkcie: 10. 06. 2024)

DOZORNÁ RADA

Ing. Stanislav Hreha, PhD.	predseda Dozornej rady VVS, a.s.
Ing. Peter Molčan	člen Dozornej rady VVS, a.s.
Ing. Karol Pataky	člen Dozornej rady VVS, a.s.
Ing. Róbert Puci	člen Dozornej rady VVS, a.s.
Michal Domik	člen Dozornej rady VVS, a.s.
RNDr. Daniela Babincová	člen Dozornej rady VVS, a.s.
Ing. Martin Dunčko	člen Dozornej rady VVS, a.s.
Marta Bačová	člen Dozornej rady VVS, a.s.
PaedDr. Dominik Frajkor	člen Dozornej rady VVS, a.s. (vznik funkcie: 21. 06. 2024)
JUDr. Ondrej Brendza	člen Dozornej rady VVS, a.s. (skončenie funkcie: 10. 06. 2024)

Dozorná rada vykonáva funkcie výboru pre audit.

Organizačná štruktúra



Štruktúra spoločnosti

GENERÁLNE RIADITEĽSTVO

Generálny riaditeľ	Ing. Stanislav Prcúch	
Ekonomický riaditeľ	Ing. Richard Majza, MBA Ing. Jana Bernátová	(do 31. 05. 2024) (od 01. 06. 2024)
Investičný riaditeľ	Ing. Róbert Hézsely Ing. Karol Kalinák	(do 30. 06. 2024) (od 01. 07. 2024)
Výrobnotechnický riaditeľ	Ing. Stanislav Ševčík	
Obchodný riaditeľ	Ing. Viktor Háber	
Riaditeľ vnútornej správy	Ing. Jana Bernátová JUDr. Ľubomír Čigáš	(do 31. 05. 2024) (od 01. 06. 2024)
Sídlo:	Komenského 50, Košice	

ZÁVOD BARDEJOV

Riaditeľ závodu:	Ing. Juraj Fellegi
Sídlo:	Duklianska 3 Bardejov
Územná pôsobnosť:	okres Bardejov

ZÁVOD HUMENNÉ

Riaditeľ závodu:	Ing. Marián Fedor
Sídlo:	Osloboditeľov 108 Humenné
Územná pôsobnosť:	okres Humenné okres Snina okres Medzilaborce

ZÁVOD KOŠICE

Riaditeľ závodu:	Ing. Ivan Dubovský
Sídlo:	Komenského 50 Košice
Územná pôsobnosť:	Mesto Košice Košice okolie

ZÁVOD MICHALOVCE

Riaditeľ závodu:	Ing. Marián Červeňák
Sídlo:	P. O. Hviezdoslava 50 Michalovce
Územná pôsobnosť:	okres Michalovce okres Sobrance

ZÁVOD VRANOV NAD TOPLŔOU

Riaditeľ závodu:	Ing. Slavomír Oravec
Sídlo:	Mlynská 1348 Vranov nad Topľou
Územná pôsobnosť:	okres Vranov nad Topľou

ZÁVOD PREŠOV

Riaditeľ závodu:	Ing. Karol Kalinák (do 30. 06. 2024) Ing. Martin Antol (od 01. 07. 2024)
Sídlo:	Kúpeľná 3 Prešov
Územná pôsobnosť:	okres Prešov okres Sabinov

ZÁVOD ROŽŇAVA

Riaditeľ závodu:	Ing. Tatiana Kúdelová
Sídlo:	Štítická 19 Rožňava
Územná pôsobnosť:	okres Rožňava okres Revúca

ZÁVOD SVIDNÍK

Riaditeľ závodu:	Mgr. Vladimír Novák
Sídlo:	Stropkovská 643/79 Svidník
Územná pôsobnosť:	okres Svidník okres Stropkov

ZÁVOD TREBIŠOV

Riaditeľ závodu:	Ing. Iveta Hricíková
Sídlo:	Komenského 1872 Trebišov
Územná pôsobnosť:	okres Trebišov

Dcérska spoločnosť

Východoslovenská vodárenská spoločnosť, a. s., Košice mala v roku 2024 jednu dcérsku spoločnosť, ktorej bola 100 % vlastníkom obchodného podielu.

• Finančné služby VVS, s.r.o., so sídlom: Komenského 50, 042 48 Košice
Základné imanie: 255 000 €

Spoločnosť Finančné služby VVS, s.r.o. je jediným akcionárom spoločnosti Zamestnanecká pokladňa, a.s., so sídlom: Komenského 50, 042 48 Košice, základné imanie 25 000 EUR.

Východoslovenská vodárenská spoločnosť, a. s., Košice nemala v roku 2024 organizačnú zložku v zahraničí.

Spoločnosť s inou kapitálovou účasťou

Východoslovenská vodárenská spoločnosť, a.s. Košice v právnom postavení majiteľa 100% emitovaných zakladateľských akcií založila SICAV (société d'investissement à capital variable) s obchodným názvom:

H2O FUND SICAV, a.s.

sídlom: Hvězdova 1716/2b, Nusle (Praha 4), 140 00 Praha

IČ: 22055452

Základné imanie: 100.000 CZK

Klub akcionárov Východoslovenskej vodárenskej spoločnosti, a.s.

Klub akcionárov Východoslovenskej vodárenskej spoločnosti, a.s. vznikol v decembri 2019 (ďalej v texte aj ako „Klub akcionárov VVS“) na základe požiadavky necelých stovky akcionárov VVS, a.s. inšpirujúc sa princípmi Štátmi G20/OECD pre správu a riadenie spoločností (dostupné na: https://read.oecd-ilibrary.org/governance/zeme-g20-oecd-principy-spravy-a-rizeni-spolecnosti_9789264274075-cs#page1), ktoré podporujú združovanie a koordináciu aktivít akcionárov v spoločnostiach s rozptýlenou vlastníckou štruktúrou.

Dôvodom je skutočnosť, že v spoločnostiach s rozptýleným vlastníctvom môžu mať jednotliví akcionári v spoločnosti príliš malý podiel na to, aby sa im oplátilo vynaložiť náklady na prijatie akcionárskych opatrení alebo investovať do monitorovania výkonnosti spoločnosti. Navyše, pokiaľ by akcionári skutočne investovali prostriedky do týchto aktivít, mohli by na tom participovať aj iní, bez toho aby na to sami prispeli (tzv. „čierni pasažieri“). Ďalšie náklady v súvislosti s držaním významného podielu môžu byť tiež vysoké. V mnohých prípadoch investori tento krok nepodstupujú, pretože je to nad ich schopnosti, alebo by si to vyžadovalo investície do jednej spoločnosti vo vyššej miere ako by bolo rozumné.

K prekonaniu tejto asymetrie, ktorá nahráva diverzifikácii, by malo byť dovolené a dokonca podporované, aby akcioná-

ri spolupracovali a koordinovali svoje akcie pri nomináciách a voľbe členov orgánov spoločnosti, podávali pozmeňujúce návrhy programu valného zhromaždenia a s cieľom zlepšiť správu a riadenie prejednávali niektoré záležitosti priamo so spoločnosťou.

V roku 2021 sa Klub akcionárov VVS stal oficiálnym akcionárskym klubom spoločnosti VVS, a.s..

VVS, a.s. uzatvorila v roku 2023 s Klubom akcionárov VVS Memorandum o spolupráci, v ktorom bola dohodnutá vzájomná podpora pri realizácii Dlhopisového programu garantovaných výnosov VVS pre jej akcionárov. V rámci Roadshow – informačnej kampane bolo v júni 2023 zrealizovaných 10 stretnutí v mestách východného Slovenska, na ktoré boli pozvaní všetci akcionári, zástupcovia VVS a mnohí ďalší. V júli 2023 bola oficiálne spustená predregistrácia akcionárov VVS na vstup do Dlhopisového programu VVS, pričom v závere roka bolo evidovaných 358 zaregistrovaných akcionárov. Klub akcionárov VVS poskytuje a zabezpečuje registrovaným akcionárom do Dlhopisového programu garantovaných výnosov komplexný poradenský servis (právne, účtovné, daňové konzultácie).

Klub podporil Dlhopisový program VVS prostredníctvom marketingovo-edukačnej kampane, ktorá prebiehala od

07. 06. 2023 do 31. 01. 2024. V rámci kampane bol zabezpečený online marketing & PR, social media, e-mail marketing, balík dokumentov (brožúra a leták) s detailným odborným popisom projektu vo verzii tlač, ako aj www landing page (www.dlhopisyvvs.sk). Marketing bol zabezpečený aj formou inzercie v Hospodárskych novinách, časopise Forbes, účasťami v relácii Téma dňa na TA3, ako aj organizovaním HN konferencií v mestách Košice a Bratislava a odbornou konferenciou pre hlavných kontrolórov miest a obcí Východného Slovenska v Spišskej Novej Vsi. Kampaň bola podporená aj aktívnou participáciou na televíznej show Voda spieva vysielanou RTVS. V závere roka bola vydaná fotografická kniha Voda spieva východu.

Klub akcionárov VVS spoločne s VVS, a.s. podpísali aj ďalšie významné memorandá o spolupráci, napr. so Združením

miest a obcí Slovenska a Združením hlavných kontrolórov miest a obcí Slovenskej republiky, ktoré priniesli prvé výsledky vzájomnej spolupráce.

Rozsah agendy pre Klub akcionárov VVS ako aj počet členov, pre ktorých sú služby zabezpečované sa v priebehu posledných rokov výrazne zvýšil, rovnako ako aj očakávania a požiadavky zo strany VVS, a.s..

V Klube akcionárov VVS je registrovaných vyše 2/3 akcionárov VVS, a.s. s viac ako 50 % podielom hlasov na základom imaní VVS, a.s..



Príhovor výrobno - technického riaditeľa



Ing. Stanislav Ševčík

Vážení akcionári, kolegovia.

Máme za sebou náročný a zároveň dynamický rok 2024. Najvýznamnejšia úloha, ktorú sa nám podarilo zrealizovať, bolo zabezpečenie dodávky pitnej vody v objeme 47 073 977 m³, z toho vodárenská nádrž Starina a úpravňa vody Stakčín vyrobila 14 436 434 m³ pitnej vody pre našich zákazníkov, bez vážnych prerušení a obmedzení dodávky.

Za významný úspech považujem zakúpenie a obnovu vozového parku, v rámci ktorého sa podarilo zaobstarat 37 osobných motorových vozidiel, vrátane 11 elektrických pre účely spoľahlivého prevádzkovania vodovodov a kanalizácií a kúpa troch špeciálnych nákladných cisternových saco - kanalizačných vozidiel.

Podarilo sa odsúhlasiť a schváliť strategický dokument, ktorý nám určuje smerovanie v oblasti merania odobratej vody, ale aj určenia vízie v uplatňovaní využívania diaľkového prenosu dát z meracích zariadení, pre účely diaľkových odpočtov, kde sa zameriavame na získavanie aktuálnych údajov, ktoré vieme využívať s cieľom zisťovania strát, porúch, ako aj urýchlenia spôsobu odčítavania vodomerov umiestnených na odberných miestach, čo predstavuje 1/3 z celkového počtu fakturačných miest.

Pripravili sme podklady pre realizáciu osadenia fotovoltaických panelov s cieľom výroby elektrickej energie pre naše prevádzky a zvyšovanie podielu energetickej sebestačnosti.

V oblasti dispečingov sme rekonštruovali vyše 30 základní, ktorých súčasťou je aj vizualizácia slúžiaca k tomu, aby riadiaci pracovníci mali vždy aktuálne informácie a dáta z prevádzok vodohospodárskych objektov.

V súvislosti s kvalitou pitných vôd bolo vykonaných 17 600 vzoriek, v ktorých bolo stanovených 366 500 ukazovateľov a súčasne sa realizovalo 12 700 vzoriek pre odpadové vody, v ktorých bolo stanovených 111 000 ukazovateľov.

Nezaháľali sme ani v environmentálnej oblasti. Zakúpili sme zariadenie na triedenie rôzneho druhu materiálu, napr. výkopovej zeminy, ako aj drvič stavebného odpadu s cieľom zníženia ekonomických výdavkov na ich likvidáciu a zároveň využitia takého druhu odpadu pre naše potreby.

Prostredníctvom Hospodárskeho strediska stavby si naša spoločnosť aktívne rieši aj rekonštrukcie a havarijné stavy na potrubných zariadeniach vodovodov, alebo kanalizáciách. Pre tento účel sa využíva Bestlinning – bezvýkopové metódy. Takto sme zrekonštruovali viac ako 5 km kanalizácií a viac ako 8,5 km vodovodov, čím sme výrazne minimalizovali náklady.

Naším zamestnancom sme zabezpečili rôzne druhy školení s cieľom zefektívniť spôsob riadenia, komunikácie a odborného rastu so zameraním sa na využívanie potenciálu technických zariadení

Naším akcionárom sme boli nápomocní v oblasti plánovania nových vodovodov a kanalizácií, kde sa podarilo predložiť niekoľko úspešných štúdií, tvoriacich základ budúceho rozvoja obcí a miest. Najvýznamnejšou udalosťou bola aktívna spolupráca pri projektovaní, ale aj realizovaní procesu výstavby s názvom „Externá infraštruktúra pre strategické územie Valaliky - VOLVO“.

V roku 2024 sme sa aktívne venovali širokej oblasti činností a zároveň rozbehli aj kroky, smerujúce stále k ďalšiemu napredovaniu našej spoločnosti, za čo chcem poďakovať všetkým pracovníkom, ktorí pomáhali plniť malé aj strategické ciele najväčšej vodárenskej spoločnosti na Slovensku – Východoslovenskej vodárenskej spoločnosti, a.s.

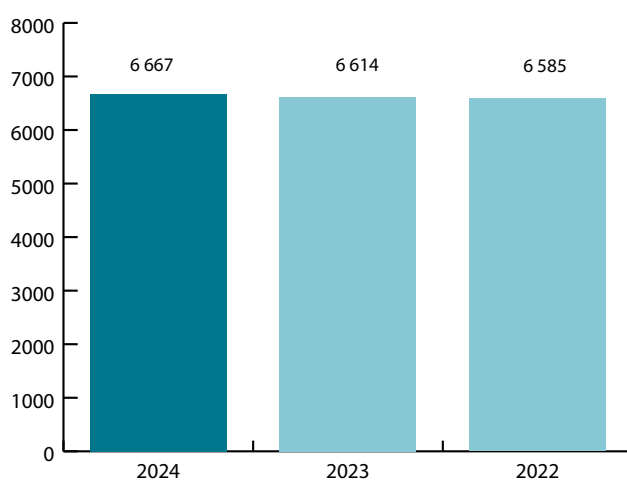
Ing. Stanislav Ševčík
Výrobno technický riaditeľ
a člen Predstavenstva VVS, a.s.

VÝROBA A DISTRIBÚCIA PITNEJ VODY A ODVEDENIE A ČISTENIE ODPADOVÝCH VÔD

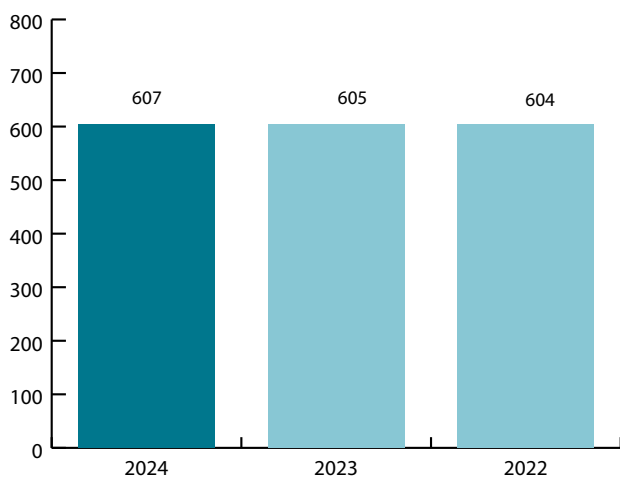


Výroba a dodávka pitnej vody

Ukazovateľ	Merná jednotka	2022	2023	2024
POČET ZÁSOBOVANÝCH OBYVATEĽOV	osoby	953 264	953 240	955 183
NAPOJENOSŤ v obciach prevádzkovaných VVS, a.s.	%	89,1	89,2	89,3



Dĺžka prevádzkovanej vodovodnej siete
(bez prípojok) v km



Počet obcí s verejným vodovodom

ZÁKLADNÉ UKAZOVATELE

UKAZOVATEĽ	Merná jednotka	2022	2023	2024
DĹŽKA PREVÁDZKOVANEJ VODOVODNEJ SIETE BEZ PRÍPOJOK	km	6 585	6 614	6 667
POČET VODOVODNÝCH PRÍPOJOK	ks	173 741	176 138	178 600
DĹŽKA VODOVODNÝCH PRÍPOJOK	km	1 566	1 587	1 622
POČET ÚPRAVNÍ VODY	ks	27	27	27
CELKOVÁ KAPACITA ÚPRAVNÍ VODY	l. s ⁻¹	3 209	3 207	3 207
POČET VODOJEMOV	ks	471	471	473
POČET PREVÁDZKOVANÝCH VEREJNÝCH VODOVODOV	počet	238	239	241
POČET OBCÍ S VEREJNÝM VODOVODOM	počet	604	605	607

Plynulá dodávka pitnej vody v roku 2024 bola zabezpečená nepretržite vo všetkých spotrebiskách regiónu, kde má naša akciová spoločnosť pôsobnosť.

Z celkového počtu 1 069 763 obyvateľov žijúcich v obciach, v ktorých prevádzkujeme verejný vodovod, bolo v roku 2024 napojených na verejný vodovod 955 183 obyvateľov, čo predstavuje 89,3 % napojenosť.

Dĺžka vodovodného potrubia je 6 667 km. Celkový počet vodovodných prípojok je 178 600 ks v celkovej dĺžke 1 622 km. K 31. 12. 2024 bolo osadených 178 292 kusov vodomeroch na odberných miestach, čo predstavuje 99,8 % merateľnosť.

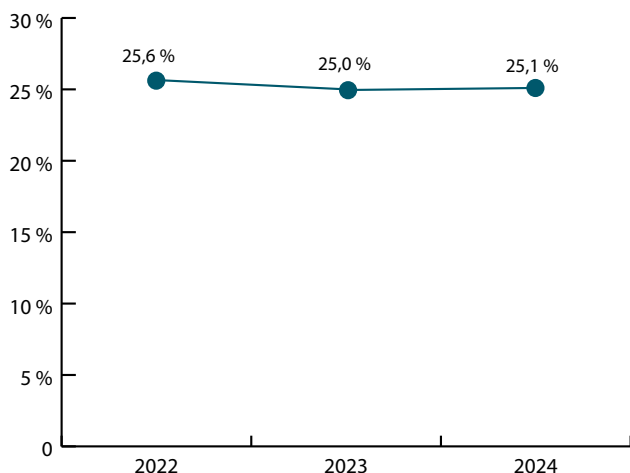
V roku 2024 bolo v evidencii spoločnosti 27 úpravní vody s celkovou kapacitou 3 207 l. s⁻¹, z toho bolo v prevádzke 26 úpravní vody. Spoločnosť prevádzkovala aj 473 vodojemov s celkovým objemom 404 897 m³. Celkový počet prevádzkovaných verejných vodovodov (samostatných i skupinových)

je 241. Počet obcí s verejným vodovodom je 607, z toho obcí s verejným vodovodom v majetku našej spoločnosti je 358. V 249 obciach sú verejné vodovody v majetku našej spoločnosti a obcí, kde časť obecného majetku prevádzkujeme na základe zmluvy o výkone správy majetku obce. Z toho v 38 obciach sú vodovody vo výlučnom majetku obce v správe VVS, a. s..

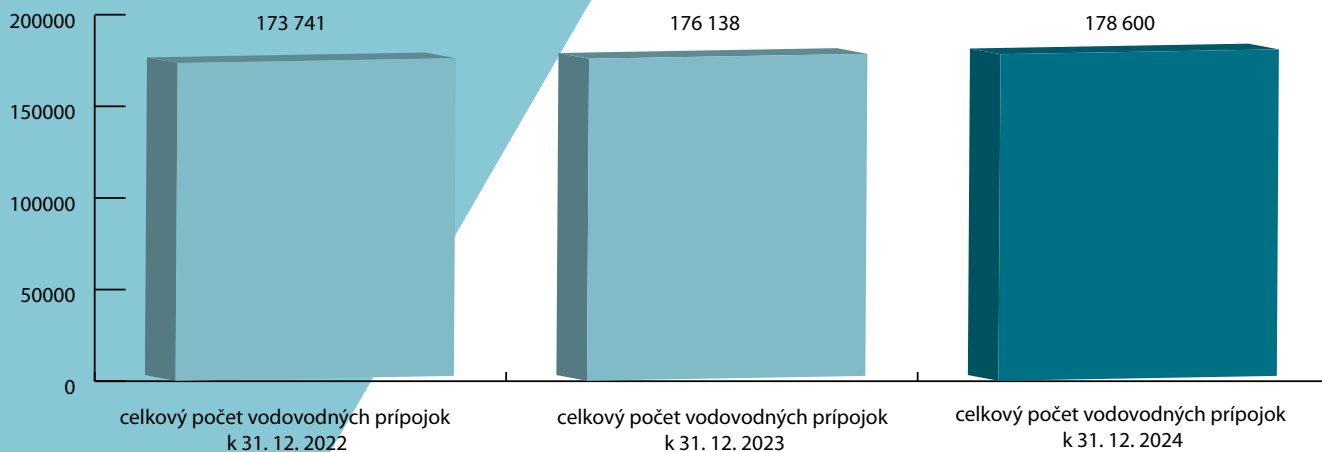
Za rok 2024 sme vyrobili 47 110 tis. m³ pitnej vody, z čoho sme odberateľom fakturovali 35 461 tis. m³. V porovnaní s rokom 2023 objem vody vyrobenej určenej k realizácii vzrástol o 3,4 %, t. j. o 1 528 tis. m³. Rovnako vývoj vody pitnej fakturovanej je charakterizovaný nárastom o 3,3 %, čo znamená, že sa vyfakturovalo o 1 147 tis. m³ viac v porovnaní s predchádzajúcim obdobím. Celkové množstvo vody nefakturovanej medziročne vzrástlo o 0,1 %, t. j. o 391 tis. m³.

ZÁKLADNÉ UKAZOVATELE VODY PITNEJ

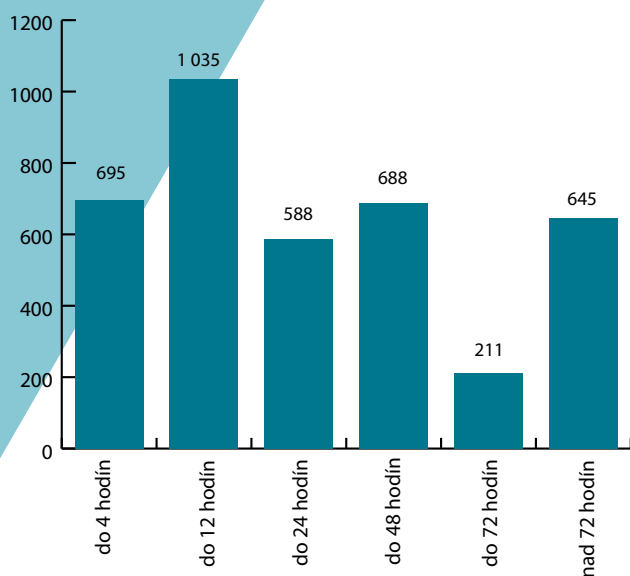
UKAZOVATEĽ	Merná jednotka	2022	2023	2024
VODA VYROBENÁ URČENÁ K REALIZÁCII	tis. m ³	46 779	45 582	47 110
VODA FAKTUROVANÁ	tis. m ³	34 983	34 314	35 461
VODA NEFAKTUROVANÁ	%	25,6	25,0	25,1
STRATY V POTRUBNEJ SIETI	%	18,6	18,2	18,5



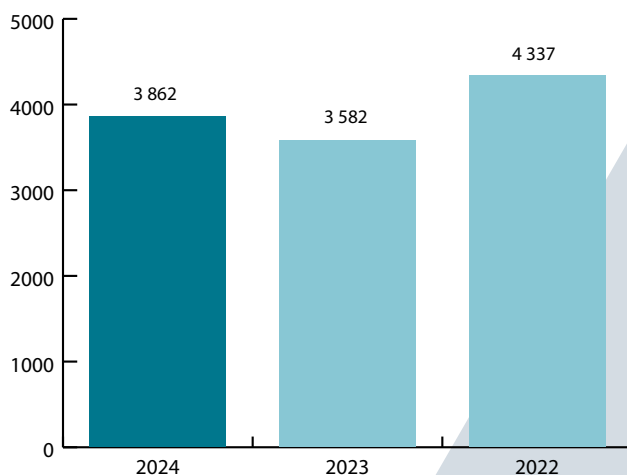
Vývoj vody nefakturovanej v %



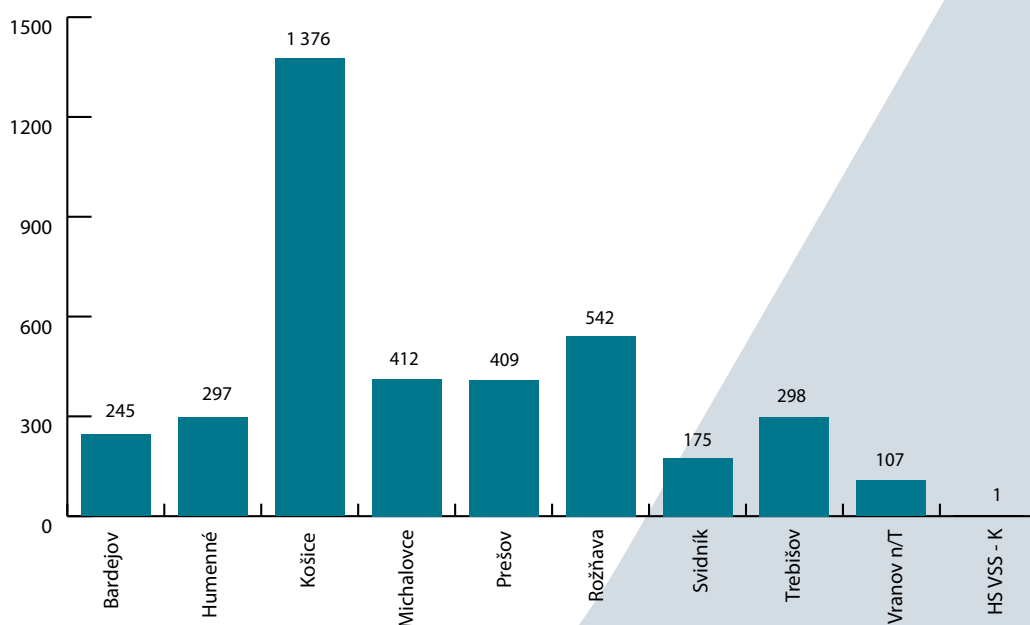
Vývoj celkového počtu vodovodných prípojok (v ks)



Počet porúch v závislosti od doby trvania - rok 2024



Celkový počet porúch

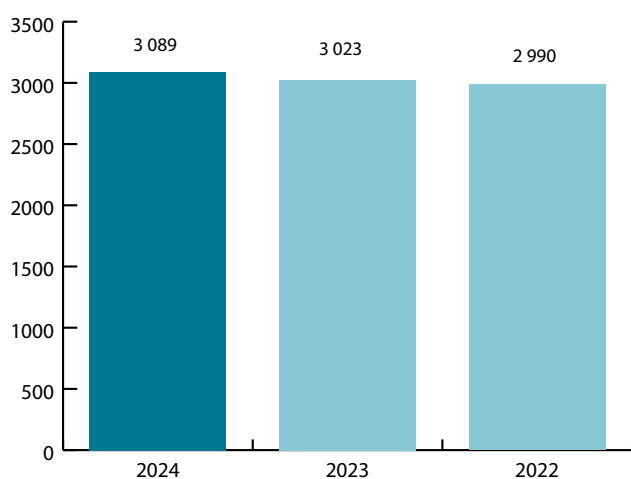


Počet porúch v roku 2024 podľa závodov

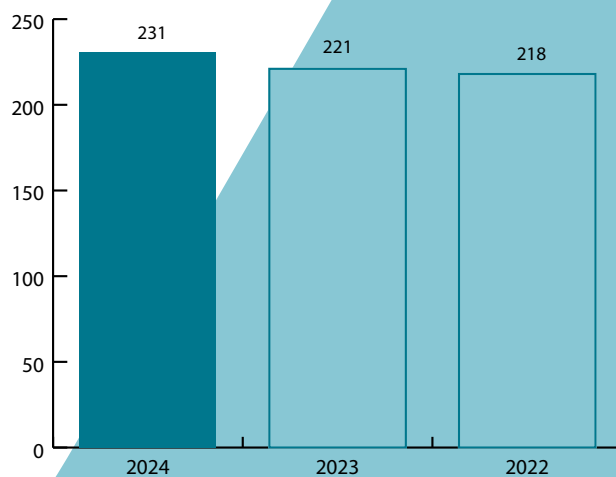


Odvedenie a čistenie odpadových vôd

Ukazovateľ	Merná jednotka	2022	2023	2024
POČET OBYVATEĽOV NAPOJENÝCH NA KANALIZÁCIU	osoby	730 569	731 559	733 742
NAPOJENOSŤ v obciach prevádzkovaných VVS, a.s.	%	88,2	88,5	88,0



Dĺžka prevádzkovej stokovej siete
(bez prípojok) v km



Počet obcí s verejnou kanalizáciou

ZÁKLADNÉ UKAZOVATELE

UKAZOVATEĽ	Merná jednotka	2022	2023	2024
DĹŽKA PREVÁDZKOVANEJ STOKOVEJ SIETE BEZ PRÍPOJOK	km	2 990	3 023	3 089
POČET KANALIZAČNÝCH PRÍPOJOK	ks	106 955	109 327	111 430
DĹŽKA KANALIZAČNÝCH PRÍPOJOK	km	1 088	1 105	1 139
POČET ČISTIARNÍ ODPADOVÝCH VÔD	ks	97	101	105
CELKOVÁ KAPACITA ČISTIARNÍ ODPADOVÝCH VÔD	m ³ /deň	297 469	297 916	298 752
MNOŽSTVO VYPRODUKOVANÉHO KALU	tona CS	8 556	8 670	8 719
POČET OBCÍ S VEREJNOU KANALIZÁCIOU	počet	218	221	231

Z celkového počtu 834 073 obyvateľov žijúcich v obciach, v ktorých naša spoločnosť prevádzkuje verejnú kanalizáciu, bolo v roku 2024 napojených na verejnú kanalizáciu 733 742 obyvateľov, čo predstavuje napojenosť vo výške 88,0 %.

Počet obcí s verejnou kanalizáciou je 231, z toho 2 obce sú s kanalizáciou bez čistiarne odpadových vôd. V roku 2024 bolo našou spoločnosťou prevádzkovaných 107 verejných kanalizácií, z toho počtu je 83 v správe a majetku našej spoločnosti a 24 verejných kanalizácií je infraštruktúrnym majetkom obcí, prevádzkovaných spoločnosťou na základe zmluvy o výkone správy majetku obce.

Dĺžka prevádzkovanej stokovej siete bez prípojok je 3 089 km. Počet kanalizačných prípojok celkom predstavuje 111 430 ks v celkovej dĺžke 1 139 km.

V roku 2024 sme prevádzkovali 105 čistiarní odpadových vôd, čo v porovnaní s rokom 2023 znamená o 4 čistiarne odpadových vôd viac. V správe a majetku našej spoločnosti bolo 81 mechanicko-biologických čistiarní odpadových vôd a na

základe zmlúv s obcami bolo našou spoločnosťou prevádzkovaných 24 mechanicko-biologických čistiarní odpadových vôd.

Počas hodnoteného obdobia boli v skúšobnej prevádzke nasledovné čistiarne odpadových vôd: Ploské, Oborín, Rožňava, Dvorianky, Kvakovce, Sveržov-Tarnov, Koprivnica, Brekov, Kuzmice, Hunkovce.

V roku 2024 bolo vo všetkých čistiarniach odpadových vôd prevádzkovaných spoločnosťou čistených 70 611 959 m³, t. j. 2 239,1 l/s odpadových vôd, čo je v porovnaní s rokom 2023 o 121 135 m³, t. j. o 4,2 l/s menej. Z toho v čistiarniach odpadových vôd v správe spoločnosti bolo čistených 68 695 195 m³, t. j. 2 178,3 l/s a v čistiarniach odpadových vôd, ktoré prevádzkuje naša spoločnosť na základe zmluvy s obcou bolo čistených 1 916 764 m³, t. j. 60,8 l/s.

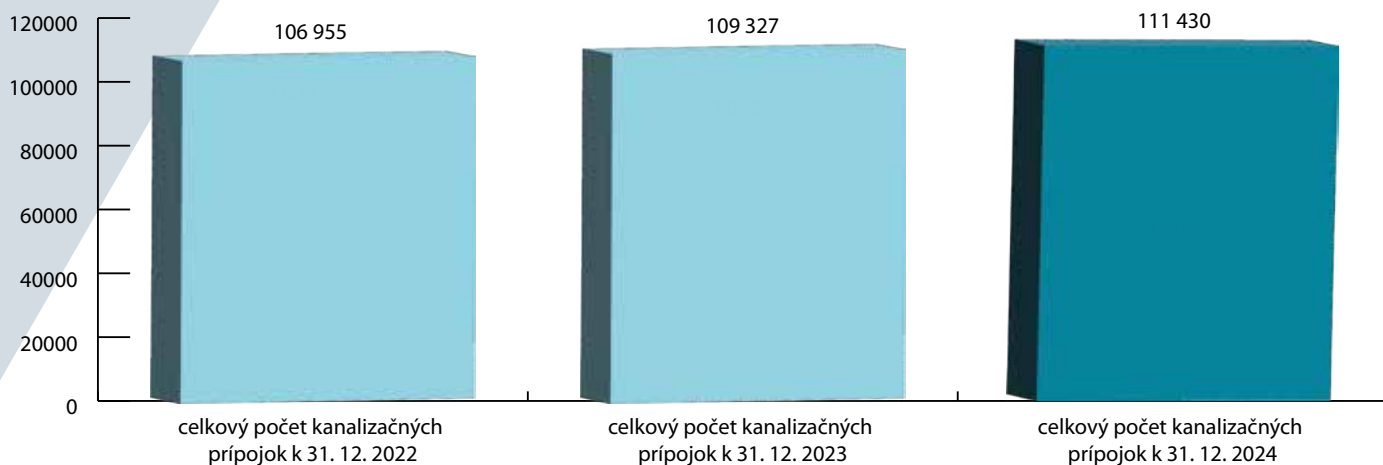
Vo všetkých čistiarniach odpadových vôd prevádzkovaných spoločnosťou bolo v roku 2024 vyprodukovaných 8 719 ton celkovej sušiny kalu (100% sušina), čo predstavuje medziročný nárast o 49 ton celkovej sušiny.

ZÁKLADNÉ UKAZOVATELE VODY ODVEDENEJ

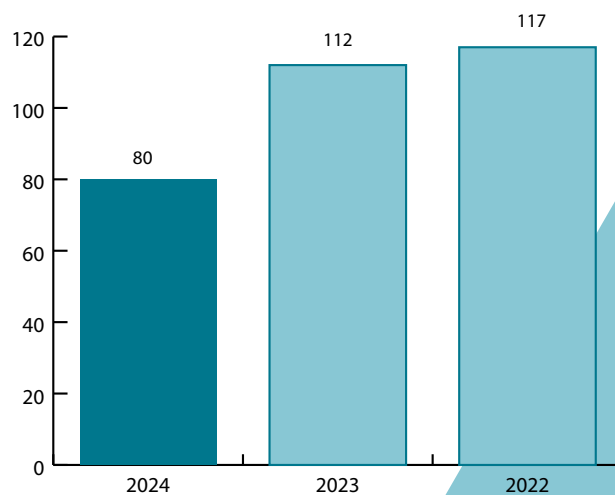
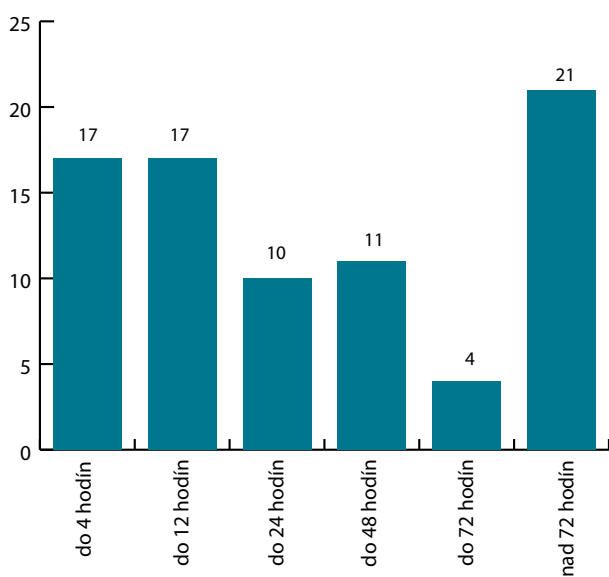
UKAZOVATEĽ	Merná jednotka	2022	2023	2024	
VODA ODVEDENÁ	tis. m ³	56 426	70 743	70 622	
VODA ODVEDENÁ FAKTUROVANÁ	tis. m ³	41 901	41 070	42 900	
ÚČINNOSŤ MECHANICKO – BIOLOGICKÝCH ČISTIARNÍ ODPADOVÝCH VÔD v správe spoločnosti	BSK _s	%	98,1	98,0	98,2
	NL	%	97,9	97,9	97,9

V roku 2024 bola vyfakturovaná voda odvedená vo výške 42 900 tis. m³ a v medziročnom porovnaní to znamená nárast odbytu vody odvedenej o 1 830 tis. m³.

Účinnosť čistenia v čistiarniach odpadových vôd v správe spoločnosti za rok 2024 v porovnaní s predchádzajúcim rokom v mechanicko-biologických čistiarniach odpadových vôd v ukazovateli BSK_s vzrástla z 98,0 % na 98,2 % a v ukazovateli NL bola na rovnakej úrovni ako v roku 2023, t. j. 97,9 %.

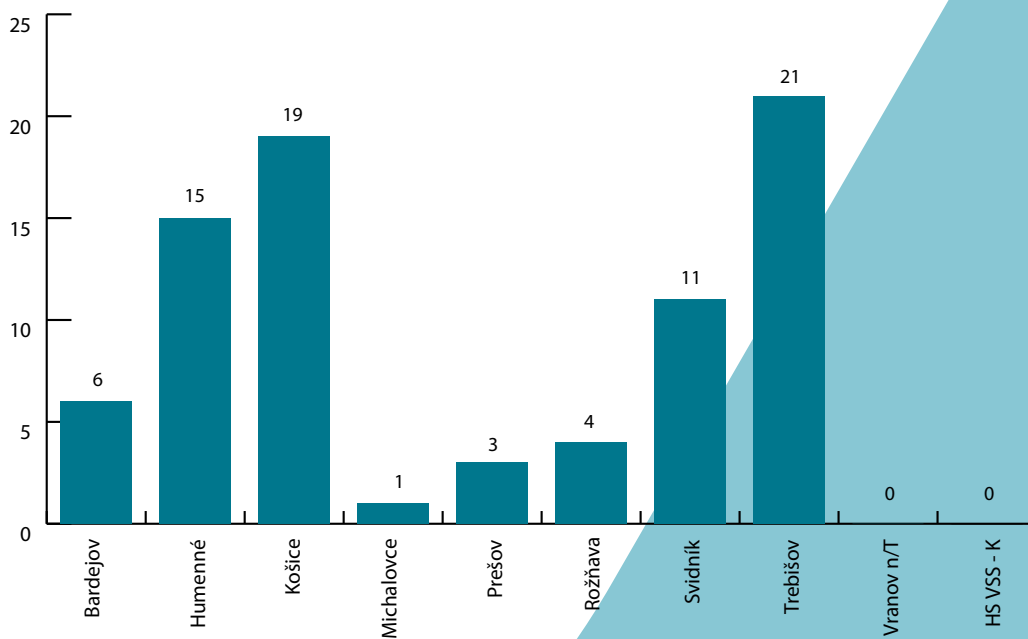


Vývoj celkového počtu kanalizačných prípojok (v ks)



Počet porúch v závislosti od doby trvania - rok 2024

Celkový počet porúch



Počet porúch v roku 2024 podľa závodov



Kvalita vody

Ukazovateľ	Merná jednotka	2022	2023	2024
ZÁVADNOSŤ PITNEJ VODY V ROZVODNEJ SIETI <i>(Σbežné a kontrolné vzorky)</i>	‰	0,18	0,30	0,31
ZÁVADNOSŤ PITNEJ VODY VO VODOJEMOCH <i>(Σbežné a kontrolné vzorky)</i>	‰	0,17	0,26	0,27

ZÁKLADNÉ UKAZOVATELE

UKAZOVATEĽ	Merná jednotka	rok 2022		rok 2023		rok 2024	
		Bežné vzorky	Σ Bežné a kontrolné vzorky	Bežné vzorky	Σ Bežné a kontrolné vzorky	Bežné vzorky	Σ Bežné a kontrolné vzorky
Počet odobratých vzoriek pitnej vody	počet	4 986	5 204	5 397	5 574	5 302	5 504
Počet stanovení ukazovateľov kvality pitnej vody	počet	155 648	159 667	164 296	167 541	162 271	166 262
Počet nadlimitných stanovení kvality pitnej vody	počet	184	273	394	474	418	483
Závadnosť stanovení pitnej vody v rozvodnej sieti	‰	0,10	0,18	0,24	0,30	0,26	0,31
Závadnosť stanovení pitnej vody vo vodojemoch	‰	0,13	0,17	0,24	0,26	0,26	0,27
Počet odobratých vzoriek surovej vody	počet	1 443	1 500	1 408	1 471	1 246	1 324

V roku 2024 nezávadnosť pitnej vody bola sledovaná z hľadiska mikrobiologického, biologického, fyzikálneho, chemického v zmysle vyhlášky MZ SR č. 91/2023 Z.z. a z hľadiska rádiologického v zmysle vyhlášky MZ SR č. 45/2024 Z.z. v platnom znení.

Kvalita pitnej vody na základe hodnotenia zdravotnej bezpečnosti (v rozvodnej sieti a vo vodojemoch) za rok 2024 bola vyhodnotená na základe údajov zhromaždených v databáze programu PreVIS a bola posúdená vo vzťahu k bežným vzorkám, ako aj k sume bežných a kontrolných vzoriek. Ako nevyhovujúce vzorky boli vyhodnotené tie, v ktorých bolo zaznamenané prekročenie limitu stanoveného medznou hodnotou alebo najvyššou medznou hodnotou. Do hodnotenia neboli zarátané prekročenia limitu stanoveného odporúčanou hodnotou a indikačnou hodnotou.

Nezávadnosť vody z vodárenských zdrojov bola v roku 2024 sledovaná z hľadiska mikrobiologického, biologického, fyzikálneho, chemického a rádiologického v zmysle vyhlášky MŽP SR č. 636/2004 Z.z. v platnom znení, ktorou sa ustanovujú požiadavky na kvalitu surovej vody. Výsledky kontroly kvality surovej vody boli hodnotené podľa prekročenia limitných hodnôt jednotlivých ukazovateľov v zmysle vyhlášky MZ SR č. 91/2023 Z.z. a vyhlášky MZ SR č. 100/2018 Z.z.

Kvalita surovej vody za rok 2024 bola vyhodnotená na základe údajov zhromaždených v databáze programu PreVIS z bežných vzoriek. Pri hodnotení kvality surovej vody treba brať

do úvahy, že táto voda nie je určená k priamej spotrebe. Musí byť upravená na vyhovujúcu kvalitu fyzikálnou, chemickou úpravou alebo len dezinfekciou.

V roku 2024 bolo z rozvodnej siete z 1 338 odberných miest 281 zásobovaných oblastí odobratých 3 042 bežných a kontrolných vzoriek pitnej vody, čo je takmer rovnaký počet vzoriek ako v roku 2023. Z celkového počtu bolo analyzovaných 2 873 bežných a 169 kontrolných vzoriek. Z bežných vzoriek bolo 107 vzoriek nadlimitných, čo predstavuje 3,72 % závadnosť.

Vykonaných bolo 88 041 stanovení ukazovateľov kvality pitnej vody z bežných a kontrolných vzoriek, čo znamená o 806 stanovení ukazovateľov viac ako v roku 2023. Z tohto počtu sa stanovilo 84 603 ukazovateľov z bežných vzoriek a 3 438 ukazovateľov z kontrolných vzoriek.

Z bežných vzoriek sa stanovilo 25 848 mikrobiologických a biologických ukazovateľov, čo je o 230 analýz menej ako v predchádzajúcom roku. Z toho bolo 157 stanovení nad limitom, t. j. 0,61 % závadnosť, najčastejšie v ukazovateľoch: koliformné baktérie, črevné enterokoky, Escherichia coli a kultivovateľné mikroorganizmy pri 22 °C.

Bolo vykonaných 57 557 analýz fyzikálnych a chemických ukazovateľov z bežných vzoriek. V porovnaní s rokom 2023 je to o 262 stanovení viac. Z toho bolo 60 stanovení nad limitom, t. j. 0,10 % závadnosť, najčastejšie v ukazovateľoch: železo, mangán, arzén, chlorečnany, zákal.

ZÁKLADNÉ UKAZOVATELE

UKAZOVATEĽ	Merná jednotka	rok 2022		rok 2023		rok 2024	
		Bežné vzorky	Σ Bežné a kontrolné vzorky	Bežné vzorky	Σ Bežné a kontrolné vzorky	Bežné vzorky	Σ Bežné a kontrolné vzorky
NADLIMITNÉ STANOVENIA KVALITY PITNEJ VODY V ROZVODNEJ SIETI							
Mikrobiologické a biologické ukazovatele	%	0,15	0,28	0,51	0,59	0,61	0,66
Fyzikálne a chemické ukazovatele	%	0,08	0,13	0,12	0,18	0,10	0,16
Rádiologické ukazovatele	%	0,00	0,00	0,00	0,00	0,00	0,00
NADLIMITNÉ STANOVENIA KVALITY PITNEJ VODY VO VODOJEMOCH							
Mikrobiologické a biologické ukazovatele	%	0,25	0,27	0,55	0,50	0,68	0,56
Fyzikálne a chemické ukazovatele	%	0,09	0,11	0,12	0,14	0,11	0,13
Rádiologické ukazovatele	%	0,00	0,00	0,00	0,00	0,00	0,00

Z bežných vzoriek bolo vykonaných 1 198 stanovení rádiologických ukazovateľov, t. j. o 19 analýz viac ako v roku 2023. Pri nadlimitných indikačných hodnotách bola vykonaná optimalizácia radiačnej ochrany - stanovenie ďalších rádionuklidov. Po stanovení konkrétnych rádionuklidov boli splnené kritériá optimalizácie, nebola prekročená ich medzná hodnota.

Z kontrolných vzoriek sa stanovilo 3 438 ukazovateľov, čo je o 755 stanovení ukazovateľov viac ako v roku 2023. Z daného počtu bolo 1 003 mikrobiologických a biologických ukazovateľov, 2 372 fyzikálnych a chemických ukazovateľov a 63 rádiologických ukazovateľov.

Príhovor investičného riaditeľa



Ing. Karol Kalinák

Vážení akcionári, obchodní partneri, kolegovia,

aj napriek skutočnosti, že som do tohto rozbehnutého vlaku investícií nastúpil až v polovici roka, môžem zodpovedne zhodnotiť úspechy investičného úseku Východoslovenskej vodárenskej spoločnosti, a.s. Košice za rok 2024.

V rámci nášho úseku zabezpečujeme prostredníctvom 42 odborných zamestnancov projektovú, inžiniersku a stavebnú činnosť.

Za rok 2024 spoločnosť zrealizovala investičnú výstavbu v celkovom objeme 14 588 549 EUR.

Útvar projektovania spracoval pre územné, resp. stavebné povolenie 56 projektových dokumentácií a 30 prevádzkových poriadkov verejných vodovodov a verejných kanalizácií.

Ukončili sa projekty kofinancované v roku 2023 z podporných fondov Európskej únie a štátneho rozpočtu Slovenskej republiky. Ide o projekty z Integrovaného regionálneho operačného programu (IROP), spolufinancované z Európskeho fondu rozvoja a ukončené v roku 2024, a to:

- Projekt „**Fintice – kanalizácia**“, na ktorom sa preinvestovali v roku 2024 vlastné prostriedky vo výške 122 828 EUR
- Projekt „**Moravany – kanalizácia**“, na ktorom sa preinvestovali v roku 2024 vlastné prostriedky vo výške 1 276 782 EUR
- Projekt „**Kuzmice – kanalizácia a čistiareň odpadových vôd**“, na ktorom sa preinvestovali v roku 2024 vlastné prostriedky vo výške 866 670 EUR.

Okrem vyššie uvedených investičných projektov, najvýznamnejšie stavby zrealizované v roku 2024 boli:

- Koprivnica – Stulány – ČOV
- Sveržov – Tarnov – kontajnerová ČOV – zvoz žumpových vôd
- ČOV Medzilaborce – nádrž zväzovaných žumpových vôd
- Košice – Pereš, ul. Medzevská – rozšírenie kanalizácie
- Prešov – ul. Hollého – rekonštrukcia kanalizácie

- Prešov – ul. Duchnovičova – rekonštrukcia kanalizácie
- Hunkovce – rekonštrukcia ČOV
- Fotovoltická elektrárň – LZ – ČOV Stropkov
- Bystré – rozšírenie akumulácie VDJ 100 m³

Začaté stavby v roku 2024, a to:

- ČOV Sabinov – modernizácia a inovácia technologického zariadenia
- ČOV Rožňava – nádrž na zvoz žumpových vôd
- ČOV Jelšava – rekonštrukcia budov
- Košice – Barca – rekonštrukcia budovy bývalého KVHL
- Košice – ul. Magnezitárska – rekonštrukcia vodovodu DN600, DN1000
- Košice – ul. Hradbová – rekonštrukcia vodovodu a kanalizácie

V roku 2024 boli pripravované a podané žiadosti o poskytnutie NFP v rámci relevantných výziev MŽP SR v rámci Programu Slovensko 2021-2027.

Realizácia týchto stavieb bola naplánovaná od roku 2025.

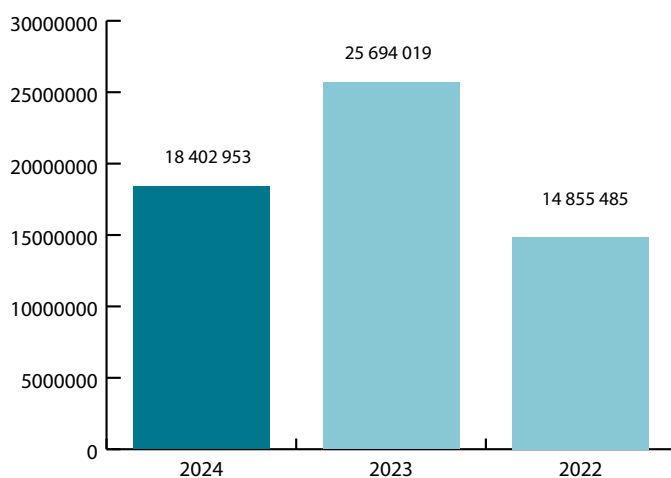
Ide o nasledovné 4 projekty:

- Stakčín – intenzifikácia úpravne vody
- Streda nad Bodrogom – kanalizácia a ČOV
- Rochovce, Slavošovce, Čierna Lehota - kanalizácia a ČOV
- Malcov, Lenartov - kanalizácia a ČOV

Všetky projekty boli schválené a v súčasnosti sú pripravované podklady a dokumenty potrebné pre vypracovanie návrhu Zmluvy o poskytnutí NFP.

Ing. Karol Kalinák
investičný riaditeľ VVS, a.s.

Investície a oprava majetku



Investičné výdavky v €

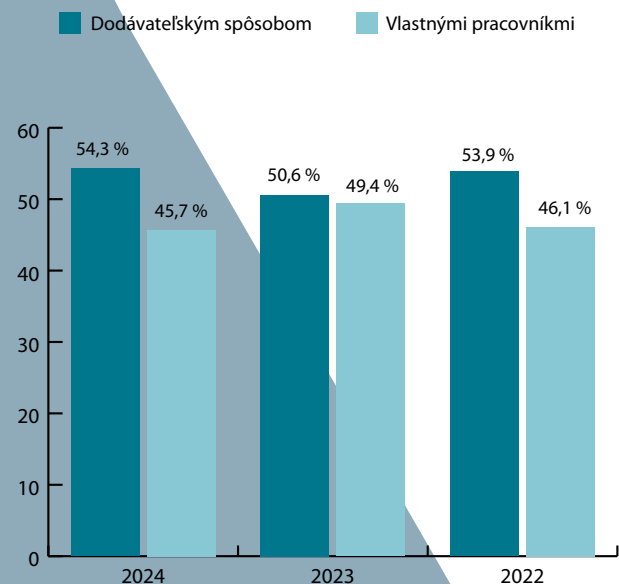
		Skutočnosť 2024 (v €)
Investičné výdavky spolu		18 402 953
1.	Investičné projekty spolufinancované z fondov Európskej únie	0
2.	Investície zabezpečované dodávateľsky	11 828 035
	z toho: investície zabezpečované investičným úsekom a závodmi	9 853 649
	investície zabezpečované výrobnotechnickým úsekom	396 539
3.	Investície zabezpečované hospodársky	1 656 165
4.	Investície realizované HS stavby	1 104 348
5.	Dlhodobý hmotný majetok - samostatné hnutelné veci	3 113 182
	z toho: dopravno-mechanizačný park	1 084 125
6.	Rozvoj informačných technológií a nehmotné investície	520 362
7.	Obstaranie majetku prostredníctvom lízingu	0
8.	Ostatné investičné potreby	180 861
Obstaranie darovaného majetku		1 547 773

Za rok 2024 spoločnosť zrealizovala investičné práce v celkovom objeme 18 402 953 €.

Plánovaný objem finančných prostriedkov pre stavby spolufinancované z fondov Európskej únie na rok 2024 bol stanovený vo výške 24 678 010 €. Tieto prostriedky v roku 2024 neboli vyčerpané, nakoľko boli pripravované žiadosti o poskytnutie nenávratného finančného príspevku v rámci relevantných výziev Ministerstva životného prostredia Slovenskej republiky v rámci Programu Slovensko 2021-2027.

V roku 2024 sa realizovali investície zabezpečené dodávateľsky vo výške 11 828 035 €, investície zabezpečené hospodársky vo výške 1 656 165 €, investície realizované Hospodárskym strediskom stavby vo výške 1 104 348 €.

Za účelom zabezpečenia opráv, údržby, prevádzky schopnosti a bezpečnosti vodohospodárskych objektov a zariadení sme v roku 2024 vynaložili náklady vo výške 9 971 289 €, z toho vlastnými zamestnancami sa zrealizovali práce vo výške 4 560 510 €.



Štruktúra opráv v %

Medzi najvýznamnejšie opravy realizované v roku 2024 patria:

- Vodárenský systém Starina – Oprava budovy deliaceho uzáveru č. 1
- Humenné – Generálna oprava kogeneračnej jednotky TEDOM 120-IRC
- Košice – Oprava vodojemu T0
- Košice – Oprava kanalizačných šácht Malá Ida a Hýľov
- Prešov – Oprava strechy úpravne vody Brezovica
- Prešov – Oprava vodojemu Šarišské Dravce
- Prešov – Výmena prívodného kábla – Úpravňa vody Brezovica
- Svidník – Opravy čerpacích staníc Hospodárskeho strediska Stropkov



Personálne otázky

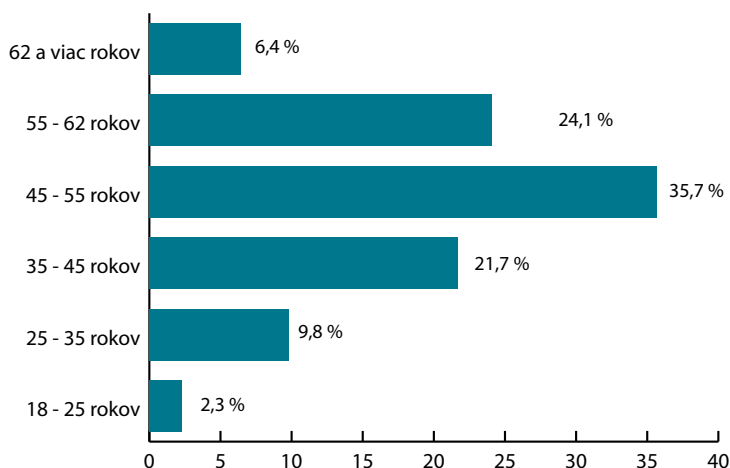
Priemerný prepočítaný evidenčný počet zamestnancov za rok 2024 predstavoval 2 020,4 zamestnancov, čo v porovnaní s predchádzajúcim obdobím znamená pokles o 19,4 osôb. V roku 2024 bolo evidovaných 726,9 zamestnancov v kategórii technicko-hospodársky pracovník a 1 293,5 zamestnancov v kategórii robotníckych profesií. Priemerná mzda v spoločnosti za rok 2024 bola vo výške 1 474,80 € a v porovnaní s rokom 2023 vzrástla o 8,0 %.

V oblasti sociálnej a mzdovej politiky získavajú zamestnanci rôzne výhody. V rámci sociálneho programu spoločnosť svojim zamestnancom poskytuje odmeny pri životných jubileách, príspevky na doplnkové dôchodkové poistenie, stravovanie,

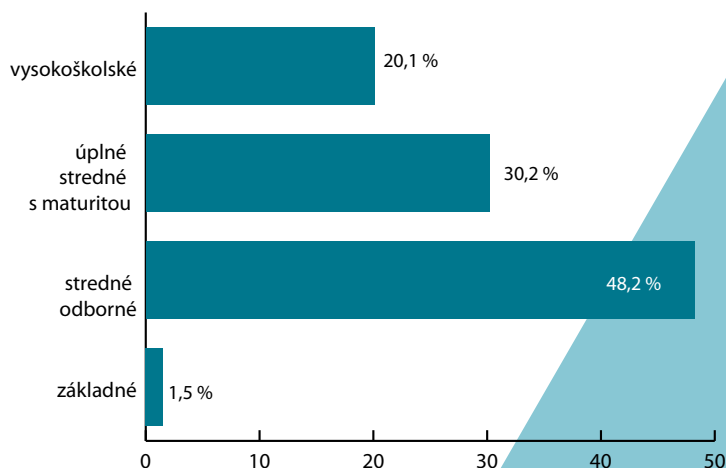
príspevky na kultúrne podujatia. Zamestnanci sa zúčastňujú na firemných športových hrách a firemnej súťaži v zručnosti vodárenských pracovníkov, z ktorej víťazné družstvo postupuje do celoštátnej súťaže.

S cieľom prehĺbenia si svojich vedomostí, resp. zvýšenia - rozšírenia kvalifikácie sa zúčastnilo na rôznych kurzoch, seminároch, školeniach a skúškach odbornej spôsobilosti 1 884 zamestnancov spoločnosti, z toho 1 419 robotníkov.

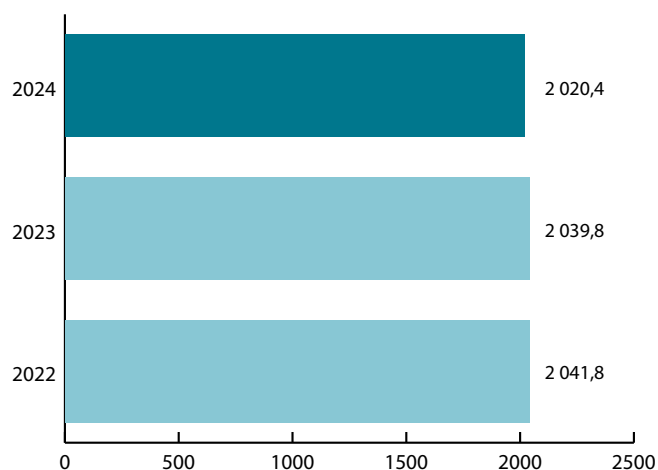
V rámci spoločnosti je v zmysle Zásad realizácie účasti zamestnávateľa a zamestnanca na doplnkovom dôchodkovom sporení celkovo uzatvorených 1 697 zamestnaneckých - účastníckych zmlúv.



Štruktúra zamestnancov podľa veku k 31. 12. 2024 v %



Štruktúra zamestnancov podľa vzdelania k 31. 12. 2024 v %



Počet zamestnancov

System energetického manažérstva (EnMS)



Certifikát Systému energetického manažérstva (ďalej len EnMS), podľa požiadaviek normy STN EN ISO 50001:2011, získaný medzinárodnou certifikačnou organizáciou SGS Slovakia spol. s r. o. v roku 2016, preukazuje systémový prístup našej spoločnosti k plneniu konkrétnych cieľov, stanovených k zvyšovaniu energetickej účinnosti výrobných procesov a zariadení.

Recertifikačný audit prebehol v roku 2022, kde sme vyhovelí požiadavkám normy EN STN ISO 50001:2018 a získali certifikát na obdobie od 9. 5. 2022 do 8. 5. 2025. Interné audity aj za rok 2024 prebiehali podľa schváleného programu a plánu interného auditu. V rámci auditov zároveň boli navrhované námety a odporúčania na zlepšenie hospodárenia s energetickými médiami na preverovaných prevádzkových objektoch.

V roku 2024 sme v spoločnosti úspešne zvládli dôležité úlohy z Akčného plánu EnMS, a to hlavne výmenu súčasných technologických zariadení za energeticky účinnejšie (čerpádlá, dúchadlá, osvetlenie LED) a prípravu investičných zámerov na inštaláciu ďalších obnoviteľných zdrojov energie (kogeneračné jednotky).

Hospodárenie s energetickými médiami za rok 2024 je možné stručne zhodnotiť nasledovne:

1. Za rok 2024 bola odobratá elektrická energia zo siete Východoslovenskej distribučnej, a. s. v množstve 46 700,999 MWh. Táto energia bola použitá najmä na čerpanie, prečerpanie, úpravu pitnej vody, odvádzanie a čistenie odpadových vôd v celkovom objeme 135 680,923 tis. m³ a na zabezpečenie netechnologickej prevádzky v objektoch vodárenskej spoločnosti.

Oproti roku 2023 sa spotreba elektrickej energie zvýšila o 694,454 MWh, čo predstavuje nárast o 1,5 %. Za toto obdobie sa množstvo čerpanej a čistenej vody zvýšilo o 2 870,211 tis. m³, čo predstavuje nárast o 2,2 %. Nárast spotreby elektrickej energie bol zapríčinený hlavne zvýšenou zrážkovou činnosťou začiatkom roku 2024 a následnou potrebou odčerpávania dažďových vôd.

2. Počet veľkoodberov elektrickej energie sa oproti roku 2023 zvýšil o 6 odberných miest, t. j. zo 144 na 150 a počet maloodberov sa zvýšil z 1 025 na 1044, t. j. o 19 odberných miest. Ku koncu roka 2024 evidujeme celkom 1 194 odberných miest elektriny.

3. Celkové náklady za elektrinu v roku 2024 boli vo výške 8 596 231 € (údaj z PTIS). V porovnaní s rokom 2023 to predstavuje aj napriek zvýšenej spotrebe zníženie nákladov o 2 962 981 €, čo znamená pokles o 25,6 %. Na zníženie nákladov mala vplyv stabilizácia cien elektrickej energie na svetových burzách a riešenie spoločného obstarávania energie s ďalšími vodárskymi spoločnosťami pre získanie výhodnej nákupnej ceny.

4. V roku 2024 bola odobratá tepelná energia na vykurovanie administratívnych objektov a temperovanie prevádzkových objektov v množstve 6 053,897 MWh. Oproti rovnakému obdobiu 2023 spotreba tepelnej energie sa zvýšila o 49,783 MWh, t. j. o 0,8 %. Tepelná energia bola vyrábaná vo vlastných zariadeniach na výrobu tepla, kde vykurovacím médium bol zemný plyn. Ďalšia časť tepelnej energie bola odobratá od do-

dávateľov tepla (TEKO, Kosit, Domspráv Michalovce) vo forme vykurovacej vody.

Zvýšenie spotreby vykurovacích médií bolo spôsobené klimatickými podmienkami a dĺžkou vykurovacej sezóny v roku 2024.

Celkové náklady za vykurovacie médiá za rok 2024 činia 505 489 € (údaj z PTIS). V porovnaní s rokom 2023 to predstavuje zníženie nákladov o 546 907 €, t. j. o 52,0 %. Na takéto výrazné zníženie nákladov mala vplyv stabilizácia a zníženie cien zemného plynu na svetových burzách.

5. Spoločnosť využíva energetický potenciál pitnej vody na výrobu elektriny v malých vodných elektrárnach a kalový plyn z procesu anaeróbnej stabilizácie kalu v čistiarnach odpadových vôd na výrobu elektriny a tepla kogeneráciou v týchto vlastných zariadeniach: malá vodná elektráreň v úpravni vody Stakčín, malá vodná elektráreň v úpravni vody Bukovec, kogeneračná jednotka v čistiarni odpadových vôd Humenné, kogeneračná jednotka v čistiarni odpadových vôd Prešov – Kendice, kogeneračná jednotka v čistiarni odpadových vôd Košice I. a II.

6. Za účelom zvýšenia sebestačnosti bola vybudovaná a v septembri 2024 uvedená do prevádzky fotovoltaická elektráreň v objekte Čistiarne odpadových vôd Stropkov.

7. V roku 2024 bolo vyrobených celkom 4 244,048 MWh elektrickej energie, z ktorej je časť spotrebovaná vo vlastných technologických zariadeniach a prebytok je dodávaný do rozvodnej siete Východoslovenskej distribučnej, a. s.

8. Výroba tepelnej energie z kalového plynu v roku 2024 bola na úrovni 10 013,15 MWh, využitá na vlastnú potrebu v čistiarnach odpadových vôd - hlavne na ohrev kalu vo vyhrievacích nádržiach a v menšej miere na vykurovanie prevádzkových objektov a prípravu teplej úžitkovej vody.

9. Obnoviteľné zdroje elektrickej energie pokrývajú približne 8,9 % spotreby elektrickej energie spoločnosti. Väčší podiel sebestačnosti je zreteľný pri výrobe tepla, kde spaľovanie bioplynu pokryje približne 54,5 % tepelnej spotreby spoločnosti. Využívanie energetického potenciálu prostredníctvom malých vodných elektrární, kogeneračných jednotiek a fotovoltaickej elektrárne prispieva k efektívnejšiemu hospodáreniu spoločnosti. Celková sebestačnosť našej spoločnosti v oblasti elektrickej a tepelnej energie dosahuje úroveň 21,7 %.

Protikorupčný manažérsky systém (PKMS)

Vízia transparentnosti, schválená Valným zhromaždením VVS, a. s. v roku 2019, sa úspešne uplatňovala aj v roku 2024 vo všetkých prebiehajúcich procesoch v našej spoločnosti. Ide o sériu interných opatrení, príkazov a smerníc, ktorými sa riadia všetky organizačné jednotky vo VVS, a. s. pre posilnenie zásad transparentnosti, hospodárnosti a spoločenskej zodpovednosti. Tieto interné predpisy vychádzali z certifikátu podľa medzinárodnej protikorupčnej normy ISO 37001:2016, ktorý síce nebol v roku 2024 recertifikovaný, ale všetky jeho podmienky a opatrenia zostali v platnosti v internej riadenej dokumentácii spoločnosti.

Prísne vnútorné opatrenia sa týkajú všetkých zamestnancov, obchodných partnerov či vedenia vodární. Korupcia je rozšíreným javom nielen na Slovensku, ale aj vo svete. Narúša uplatniteľnosť práva, deformuje hospodársku súťaž a spôsobuje nemalé škody pri obchodných transakciách, zvyšuje ich náklady a znižuje kvalitu produktov. Narúša vzájomnú dôveru odberateľsko-dodávateľských vzťahov a prekáža spravodlivosti a efektívnemu fungovaniu trhu.

V rámci nového manažérského systému je každý zamestnanec zodpovedný za svoje konanie počas práce a pri výkone

svojho povolania v mene našej spoločnosti. Je nevyhnutné, aby poznal potencionálne riziká pri výkone svojho povolania a vedel na to adekvátne reagovať nápravnými alebo preventívnymi opatreniami.

Vyhlásenie o dodržiavaní Protikorupčnej politiky písomne podal každý zamestnanec a každý člen predstavenstva a sú uložené na útvare ľudských zdrojov. Naši partneri vecného vzťahu, t. j. naši odberatelia a dodávatelia, prípadne aj subjekty, ktoré sú nami obdarované, sa môžu s Protikorupčnou politikou oboznámiť na našej webovej stránke www.vodarne.eu.

Okrem protikorupčného manažérského systému sa naša spoločnosť riadi pravidlami vyplývajúcimi zo zákona O ochrane oznamovateľov protispoločenskej činnosti, ku ktorým je vypracovaná interná smernica O prevencii korupcie a transparentnosti, ktorá má zabezpečiť udržiavanie, preskúmavanie a zlepšovanie protikorupčného manažérského systému v spoločnosti tak, aby sa znižovali korupčné riziká, prijímali sa preventívne opatrenia v oblasti korupcie a zvýšila sa transparentnosť procesov a služieb realizovaných a poskytovaných VVS a. s..

Spoločenská zodpovednosť

VVS, a. s. svojou činnosťou napomáha aj ekonomickému a spoločenskému rozvoju v oblasti ochrany a skvalitňovania životného prostredia, a to najmä výstavbou a prevádzkovaním verejných vodovodov a verejných kanalizácií, čistiarní odpadových vôd, vodojemov, úpravni vôd a ďalších vodohospodárskych zariadení.

Uvedené činnosti sa VVS, a. s. snaží dosahovať na základe etického správania v súlade so zákonnými a spoločenskými normami. Za uvedeným účelom spoločnosť prijala Etický kódex. Jeho cieľom je, aby zásady, hodnoty a pravidlá, ktoré sú v ňom zahrnuté, slúžili ako podklad činnosti pre všetkých jej zamestnancov a zmluvných partnerov, ktorí sú povinní dodržiavať uvedené etické princípy a v prípade ich porušenia budú čeliť následkom svojho správania. Ochrana hodnôt opísaných v Etickom kódexe je dlhodobým záujmom tak jednotlivcov, ako aj organizačných celkov spoločnosti. Ochranu, resp. zlepšovanie obchodného mena spoločnosti je možné dosiahnuť len bezúhonným podnikaním, správaním sa a dodržiavaním zákonov a interných noriem spoločnosti. Rovnaké správanie je očakávané aj od našich zmluvných partnerov.

VVS, a. s. je v súlade so zákonom o verejnom obstarávaní obstarávateľov, a preto v záujme boja proti korupcii má prijatý Etický kódex vo verejnom obstarávaní obstarávateľa na zákla-

de ktorého sa osoby, ktoré sa zúčastňujú procesu verejného obstarávania sa zaväzujú dodržiavať základné princípy etiky v (verejnom) obstarávaní, ktorými sú najmä: profesionalita, integrita, chápanie verejného obstarávania ako činnosti vo verejnom záujme, obstarávanie bez akýchkoľvek predsudkov, rovný a nestranný prístup ku každému účastníkovi (verejného) obstarávania, vyhýbanie sa uplatneniu akýchkoľvek mechanizmov, ktoré by priamo alebo nepriamo obmedzili rovnocenné konkurenčné prostredie, neprijímanie darov a pozorností, ktoré by mohli vzbudiť podozrenie o narušení nestrannosti, včasná identifikácia situácií, v ktorých pri realizácii došlo alebo by mohlo dôjsť ku konfliktu záujmov, prevencia, oznamovanie a vyhnutie sa konfliktu záujmov, odmietanie akýchkoľvek vplyvov zo strany iných osôb pri realizácii činností spojených s obstarávaním.

Pri téme spoločenskej zodpovednosti sa vo Východoslovenskej vodárenskej spoločnosti, a.s. otvára aj nový komplexný rámec politiky ESG (environmentálne, sociálne a riadiace aspekty).

Obsahom tejto politiky sú hlavné zásady udržateľnosti spoločnosti VVS, a. s. a ustanovujú sa štandardy pre budúcu transformáciu, ktorú chce naša spoločnosť dosiahnuť. Predmetné zásady sú v súlade s Európskou zelenou dohodou, podľa ktorej by sa mala Európa do roku 2050 stať prvým klimaticky neutrál-

nym kontinentom a tiež Parížskou dohodou, ktorá stanovuje cieľ pre zníženie globálneho otepľovania najlepšie o 2, pokiaľ možno o 1,5 stupňa Celzia oproti pred industriálnej úrovni.

V súčasnosti je už pripravená stratégia ESG, ktorej hlavnými ukazovateľmi sú nasledovné priority:

E – Environment

- rozvoj kanalizačnej sústavy na Východnom Slovensku a výstavba a modernizácia čistiarní odpadových vôd
- úprava a distribúcia pitnej vody a ochrana vodárenských zdrojov
- znižovanie uhlíkových emisií
- predchádzanie ekologickým haváriám
- minimalizácia výpadkov infraštruktúry
- obehové odpadové hospodárstvo

S - Sociálna oblasť

VVS, a. s. má dlhoročne nastavené vysoké štandardy v oblasti sociálnej politiky a politiky riadenia podniku. Zameriava sa neustále na zlepšovanie sa v oblasti:

- pracovné podmienky
- rovnaké zaobchádzanie a príležitosti pre všetkých
- podpora lokálnej komunity
- ochrana spotrebiteľov
- bezpečnosť a ochrana zdravia pri práci

G - Riadenie spoločnosti

VVS, a. s. má dlhoročne nastavené vysoké štandardy v oblasti politiky riadenia podniku.

Zameriava sa na neustále zlepšovanie sa v oblasti:

- podniková kultúra
- ochrana oznamovateľov
- riadenie dodávateľských vzťahov
- odhalovanie korupcie a neetického správania sa
- zodpovedné financovanie
- zabezpečiť súlad s taxonómiou EÚ v súlade s nariadením EÚ č. 2020/852

Riadenie rizík vo Východoslovenskej vodárenskej spoločnosti, a.s.

Riadenie rizík je vo Východoslovenskej vodárenskej spoločnosti, a.s. sústavnou systematickou a metodickou činnosťou, organizovanou, a koordinovanou útvarami interného auditu a krízového manažmentu. Tento útvar je organizačne začlenený na úseku generálneho riaditeľa. Interný audit nezávisle a objektívne preveruje, vyhodnocuje riadiace a kontrolné systémy spoločnosti a v spolupráci s ekonomickým riaditeľom a inými odbornými útvarmi zdokonaluje pracovné procesy a postupy. Tieto postupy umožňujú obmedziť prípadné ekonomické straty a ďalšie negatívne dôsledky potenciálnej materializácie rizík tak, aby neovplyvnili zásadným spôsobom schopnosť vykonávať obchodné činnosti a poskytovať služby verejnosti.

Opatrenia prijaté na zvládnutie korupčných rizík

Východoslovenská vodárenská spoločnosť, a.s. prijíma opatrenia na čiastočnú elimináciu alebo úplné odstránenie korupčných rizík ako súčasť vyhlásenej Protikorupčnej politiky VVS, a.s., ktorá je záväzná pre všetkých zamestnancov.

Vnútroštruktúrnou normou sa nastavili presné podmienky interného obstarávania zákaziek malého rozsahu ako aj podlimitných zákaziek, v snahe zachovať princípy hospodárnosti, efektívnosti a účinnosti. Všetky nadlimitné zákazky sú obstarávané v súlade so zákonom o verejnom obstarávaní, pričom sú bežne kontrolované Úradom pre verejné obstarávanie aj Ministerstvom životného prostredia SR. Práve tieto ex-ante kontroly, pri projektoch z európskych zdrojov, sú ale možným rizikom nerealizovateľnosti zákaziek, hlavne stavebných prác, z titulu skrátenia zostatku času na dokončenie prác a odovzdanie diela v stanovenej lehote.

Finančné dary a podpory kultúrnym a športovým organizáciám sú odsúhlasené predstavenstvom našej spoločnosti, finančné a vecné dary pre našich zamestnancov sú registrované na sekretariáte ekonomického riaditeľa.

Systém energetického manažérstva (EnMS)

Súčasťou plánovania a riadenia rizík a príležitostí EnMS je identifikácia rizika, definovanie a stanovenie metódy analýzy a hodnotenia dopadov rizika. Plán eliminácie rizika následne priamo nadväzuje na výsledky hodnotenia a obsahuje návrh zabezpečenia a spôsob riešenia rizikových oblastí s vyhodnotením efektívnosti týchto opatrení. Register rizík sumarizuje:

- súvislosti organizácie, požiadavky zainteresovaných strán, činnosti a procesy,
- ich vplyv/dôsledok vrátane hodnotenia,
- platné opatrenia na elimináciu rizika s vyhodnotením efektívnosti.

Zodpovednou osobou za správu Registra rizík a príležitostí je manažér EnMS.

Riziká v oblasti externých hrozieb a kybernetickej bezpečnosti

Východoslovenská vodárenská spoločnosť, a.s. na zabezpečenie výkonu svojich činností využíva informačné systémy založené na princípe automatizovaného spracovania osobných údajov prostriedkami informačných technológií a tiež systémy založené na princípe neautomatizovaného (manuálneho) spracovania.

V týchto informačných systémoch sú zhromažďované, spracovávané a uložené údaje a informácie potrebné k činnosti spoločnosti. Spolahlivý a bezpečný chod informačných systémov je veľmi dôležitý nielen pre samotnú existenciu spoločnosti, ale taktiež pre zabezpečenie primeranej ochrany spracovávaných osobných údajov. V rámci kybernetickej bezpečnosti má spoločnosť spracovaný bezpečnostný projekt, ktorý definuje základné bezpečnostné ciele a riziká a špecifikuje personálne, technické a organizačné zásady na zabezpečenie ochrany údajov a spôsob ich využitia. Ďalším riešením sú tzv. penetračné testy našich IT systémov, vykonané tretou zmluvne dohodnutou stranou, s cieľom odhalenia najslabších miest v informačných systémoch.

VVS, a.s. má zavedený bezpečnostný systém na všetkých kľúčových zariadeniach a prevádzkach a dôsledne spolupracuje s políciou aj odborníkmi na bezpečnosť.

Týka sa to fyzickej ochrany aj bezpečnostných systémov. Sú pripravené krízové plány pre externé hrozby rôzneho charakteru.

Riziká v oblasti ľudských zdrojov

Nedostatok kvalifikovaných zamestnancov v robotníckych profesiách je takmer celoslovenským problémom.

Východoslovenská vodárenská spoločnosť, a.s. sa podieľa na vytvorení experimentálneho odboru na stredných školách v Košiciach a v Trebišove a snaží sa získať kvalifikovaných ľudí, ktorých by mohla plnohodnotne zamestnať vo svojich organizačných zložkách v rámci celej pôsobnosti spoločnosti. Rozbieha sa spolupráca v oblasti vysokých škôl a univerzít.

Riziká v oblasti regulácie

Spoločnosť monitoruje zmeny platných predpisov upravujúcich reguláciu v oblasti výroby, distribúcie a dodávky pitnej vody a odvádzania a čistenia odpadových vôd a aktívne sa zapája do procesu tvorby legislatívy, nakoľko vníma riziko vyplývajúce z možných požiadaviek, postupov a rozhodnutí regulátora.

Finančné riziká

Počas fungovania je naša spoločnosť vystavená aj rôznym finančným rizikám: riziku likvidity, úverovému riziku, trhovému riziku ako aj obchodnému riziku a riziku vlastného imania.

Riadenie týchto rizík je na zodpovednosti hlavne ekonomického riaditeľa, ktorý vydávaním písomných zásad a pravidiel celkového riadenia rizík sa snaží minimalizovať dopady všetkých týchto rizík na finančné výsledky našej spoločnosti.



Vízie a ciele na rok 2025

Začiatkom roka 2025 bude prvýkrát spustený marketingový nástroj MAUTIC (nástroj na zasielanie marketingových kampaní, newsletterov, oznámení...), ktorým sa rozošle newsletter o novej kampani s ponukou zvýhodnených cien vývozov žumpových vôd z obcí Sveržov a Tarnov. Zákazník bude mať tak možnosť od 1. 1. 2025 uzavrieť zmluvu s VVS, a. s., a realizovať tak svoje vývozy za zvýhodnené ceny. Zneškodňovanie týchto odpadových vôd je riešené prostredníctvom prvej vybudovanej kontajnerovej čistiarne odpadových vôd bez kanalizácie na Slovensku s využitím unikátnej WTR technológie s inteligentným riešením.

V roku 2025 je plánované rozšírenie zákazníckych požiadaviek na zákazníckom portáli, čo umožní zákazníkovi založiť žiadosť o vodovodnú alebo kanalizačnú prípojku, zmenu odberateľa, zmenu zmluvných podmienok, sťažnosť alebo reklamáciu. Toto rozšírenie služieb portálu bude spolu s pripravovanou aplikáciou DocuSign, prostredníctvom ktorej bude zmluva, resp. dodatok doručený na podpis elektronicky emailom znamenať, že celý proces od založenia žiadosti po podpísanie zmluvy bude možné realizovať z pohodlia domova.

Vďaka strategickým rozvojovým programom, ktoré sme vo Východoslovenskej vodárenskej spoločnosti, a.s., naštartovali, prechádzajú vodárne významnými zmenami. Ich cieľom je trvalo udržateľný rozvoj spoločnosti s víziou zvyšovania benefitov plynúcich akcionárom z vlastníctva akcií VVS a zapojenia sa do dlhospisového programu VVS. Máme stanovenú jasnú víziu o konkrétnych oblastiach, v ktorých chceme vodárne rozvíjať ďalej.

Vodárenstvo je regulované odvetvie, v ktorom je možnosť tvorby zisku prísne obmedzená. Možnosť udržateľného rastu preto vidíme vo vstupe aj do takých segmentov podnikania, ktoré síce súvisia s našou hlavnou činnosťou, alebo našimi obchodnými partnermi a teda im rozumieme, ale už nepodliehajú cenovej regulácii.

Stanovená vízia je postupná transformácia vodární na holding, ktorý bude okrem vodárenstva zastrešovať aj ďalšie činnosti. Prijali sme a zavádzame do praxe strategické rozhodnutie o vytvorení segmentu non-core aktivít, ktorý bude nositeľom „nevodárenských“ činností a z toho plynúcich výnosov pre VVS, bez regulačného vplyvu Úradu pre sieťové odvetvia.

Ústredným prvkom segmentu non-core aktivít je investičný fond s premenlivým základným imaním, H2O SICAV FUND, a.s. s cieľom získať dodatočné zdroje príjmov mimo regulovaných činností spoločnosti a ako ďalší pilier podnikania vodární. Vodárne majú stovky dodávateľov a obchodných partnerov, ktorým platia za dodávku tovarov a služieb. Preto dôkladne analyzujeme možnosti, či by nebolo pre VVS efektívne čast takto zaplatených prostriedkov inkasovať späť, ako podiel na zisku, z pozície spoluinvestora, alebo spolumajiteľa našich kľúčových dodávateľov.

Ďalším smerom uvažovania je investovanie do nových technológií a ich implementácia s cieľom zvýšenia efektivity či zníženia nákladov. Ak chce byť VVS inovatívna, musí sa zaoberať investíciami aj do inovatívnych firiem a riešení.

Prvou z aktivít vodárenského investičného fondu je vytvorenie internej banky Zamestnanecká pokladňa. Teda súboru finančných služieb v prvom kroku pre zamestnancov, výhľadovo






aj pre zamestnancov akcionárov VVS či iných vodárenských spoločností. V roku 2024 Zamestnanecká pokladňa poskytovala niektoré finančné produkty pre našich zamestnancov, pričom jej služby v priebehu troch mesiacov roka 2024 využili zamestnanci VVS v stovkách prípadov. Program dostupných úverov pre zamestnancov je na jednej strane benefitom, ktorého cieľom je prispieť k stabilizácii zamestnaneckého kmeňa, keďže budú úročené výhodnejšie, ako sú ponuky na trhu a zároveň prístup k finančnej pomoci (zálohy na mzdy) bude pre zamestnancov jednoduchší ako štandardné riešenia finančného sektora. Na druhej strane, pre VVS ide o bezpečný produkt, keďže pôžičky a zálohy budú splácané zo mzdy zamestnancov, ktorých kredibilita je VVS vopred známa. Výnos pre vodárne je pritom stále adekvátny.

V druhom kroku by mohol byť úverový program rozšírený aj na obchodných partnerov VVS, či byť pomocou pri financovaní rozvoja infraštruktúry miest a obcí. Napríklad pri čerpaní zdrojov z eurofondov na budovanie infraštruktúry chceme byť pripravení podať pomocnú ruku v prípade chýbajúcej povinnej spolupráce.

Ďalším stabilizačným prvkom zamestnaneckého kmeňa je príprava programu zamestnaneckých akcií, ako benefitu

pre pracovníkov VVS. Mal by prispieť k stabilizácii zamestnaneckého kmeňa, vo zvyšujúcej sa konkurencii na trhu práce a zároveň prispieť k skvalitňovaniu výkonov pracovníkov na všetkých úrovniach. Panuje zhoda v tom, že ide o benefit, ktorý by mal prispieť k väčšej lojalite zamestnancov a vzhľadom na dlhodobosť jeho pôsobenia k väčšej stabilite v oblasti personálnych zdrojov. Uvedený projekt zahájime v roku 2025.

V rámci dlhopisového programu VVS, ktorý poskytuje našim akcionárom možnosť získať pravidelné finančné plnenia do svojich rozpočtov, očakávame významné zapojenie sa akcionárov, keďže takmer 50 % akcionárov VVS prejavilo záujem o dlhopisy už v prvý deň otvorenia registrácie do programu. Celkový objem emisie je do 40 miliónov EUR, je určený výlučne pre akcionárov VVS, a.s. a ponúka atraktívny fixovaný výnos vo výške 6 % p.a. vyplácaný jedenkrát za rok. Prvú výplatu výnosov VVS vyplatí majiteľom dlhopisov Voda spieva I v zmysle prospektu dňa 31. 1. 2025.



**EKONOMICKÉ UKAZOVATELE
- SPRÁVA O PODNIKATEĽSKEJ
ČINNOSTI SPOLOČNOSTI
A O STAVE JEJ MAJETKU**



Ing. Jana Bernátová

Príhovor ekonomickej riaditeľky

Vážení akcionári,

Keď som v polovici minulého roka prevzala zodpovednosť za ekonomický úsek Východoslovenskej vodárenskej spoločnosti, a.s., uvedomila som si, že moja úloha presahuje bežné čísla a ukazovatele. Byť ekonomickým riaditeľom vo vodárenskej spoločnosti znamená nielen zodpovednosť za udržateľné riadenie zdrojov a citlivé balancovanie medzi ekonomickou efektívnosťou a kvalitou služieb, ktoré denne využívajú státisíce občanov.

Nebudem v týchto vetách, ktorými sa Vám prihovám, uvádzať čísla, percentá a ekonomické ukazovatele, s tými sa budete môcť podrobne zoznámiť na nasledujúcich stranách. Skôr by som rada vyzdvihla, že naša spoločnosť vyvíja dlhodobú snahu správne vyhodnocovať udalosti, ktoré sa odohrávajú nielen doma, ale aj za hranicami Slovenska. Ceny energií, investičné stimuly, regulácie i environmentálne smernice prichádzajú z Bruselu i zo sveta a ovplyvňujú takmer každú kapitolu našej práce. Preto je našou spoločnou povinnosťou reagovať pružne a zodpovedne – tak, aby sme zachovali spoľahlivosť dodávok, podporili obce a samosprávy a zároveň ochránili prírodné zdroje, na ktorých je postavená celá naša ekonomika.

Uplynulý rok bol pre Východoslovenskú vodárenskú spoločnosť historický. Pre akcionárov, ktorí prejavili záujem, sme zabezpečili stabilné, každoročne garantované vyplácanie výnosov. Výplatom prvých výnosov z Dlhopisového programu garantovaných výnosov sa zavŕšilo niekoľko rokov hľadania riešení a príprav na splnenie tejto požiadavky akcionárov. Vyplatenie výnosov sa pritom realizuje z neregulovaných príjmov, teda príjmov, ktoré VVS, a.s. dokáže vygenerovať mimo príjmov z vodného a stočného.

Z ekonomického pohľadu bolo hospodárenie VVS, a.s. stabilné a plne zodpovedalo plánu, ktoré si vedenie stanovilo. Hospodárenie a najmä investičné možnosti VVS, a.s. naďalej negatívne ovplyvňuje nastavenie cenovej regulácie vodného a stočného, ktoré nevytvára potrebný priestor tak pre obnovu základnej infraštruktúry, ako aj masívnejšie investovanie do jej potrebného rozširovania.

V nasledujúcich obdobiach preto v súlade s Európskou stratégiou vod-

nej odolnosti budeme hľadať nové zdroje pre financovanie infraštruktúrnych projektov. Trendom v Európe je financovanie takýchto projektov prostredníctvom tzv. modrých, resp. zelených dlhopisov, prípade iných zdrojov zo súkromného sektora. Pre možnosť čerpania týchto zdrojov je však potrebné také nastavenie regulácie, ktorá zabezpečí návratnosť takýchto investícií z tržieb v primeranom čase. Iba tak je totiž možné zabezpečiť ekonomickú udržateľnosť a prípadne pomýšľať na znižovanie investičného dlhu vo vodárstve ako takom.

Ignorovanie základného princípu, že regulácia vodného a stočného musí sledovať nielen naplnenie sociálnej politiky štátu, ale v prvom rade pokrývať aspoň nutné náklady a zdroje na obnovu, môže viesť vo vodárstve k situáciám, že voda síce bude pre spotrebiteľov cenovo dostupná, ale nebude dostupná vo vodovode fyzicky.

V roku 2024 sme pokračovali aj v rozširovaní a zefektívňovaní komunikácie so zákazníkmi. Posunuli sme sa v digitalizácii. Realizovali sme nevyhnutné investície do modernizácie siete a pristúpili k úpravám niektorých postupov, ktoré nám pomohli znížiť prevádzkové straty a pripraviť infraštruktúru na budúce klimatické výzvy.

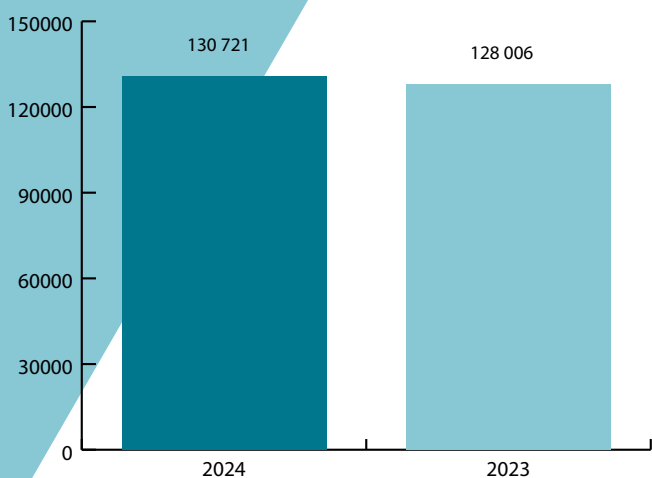
Verím, že len spoločným úsilím – so zmyslom pre zodpovednosť, s otvorenosťou k novým výzvam a s rešpektom k životnému prostrediu – dokážeme aj v nadchádzajúcom období splniť očakávania našich zákazníkov, podporiť ekonomickú stabilitu regiónov a prispieť k pozitívnemu rozvoju celej spoločnosti.

V mene celého ekonomického úseku ďakujem všetkým zamestnancom VVS, a.s. za oddanosť, našim obchodným partnerom za dôveru a akcionárom za podporu. Som presvedčená, že aj v nasledujúcom období dokážeme spoločne naplňovať naše ciele a prispieť k ďalšiemu rozvoju a prosperite VVS, a.s.

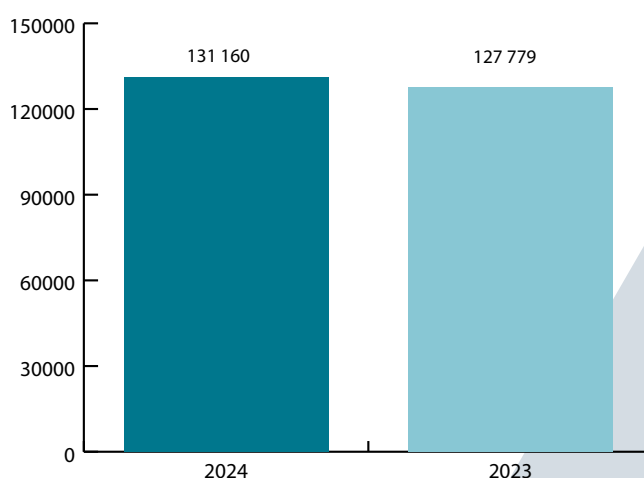
Ing. Jana Bernátová
ekonomická riaditeľka
a členka Predstavenstva VVS, a.s.

Ekonomické výsledky

Ukazovateľ	Merná jednotka	2023	2024
TRŽBY ZA VODU PITNÚ	tis. €	55 132	58 185
TRŽBY ZA VODU ODVEDENÚ	tis. €	54 645	55 937



Výnosy v tis. EUR



Náklady v tis. EUR

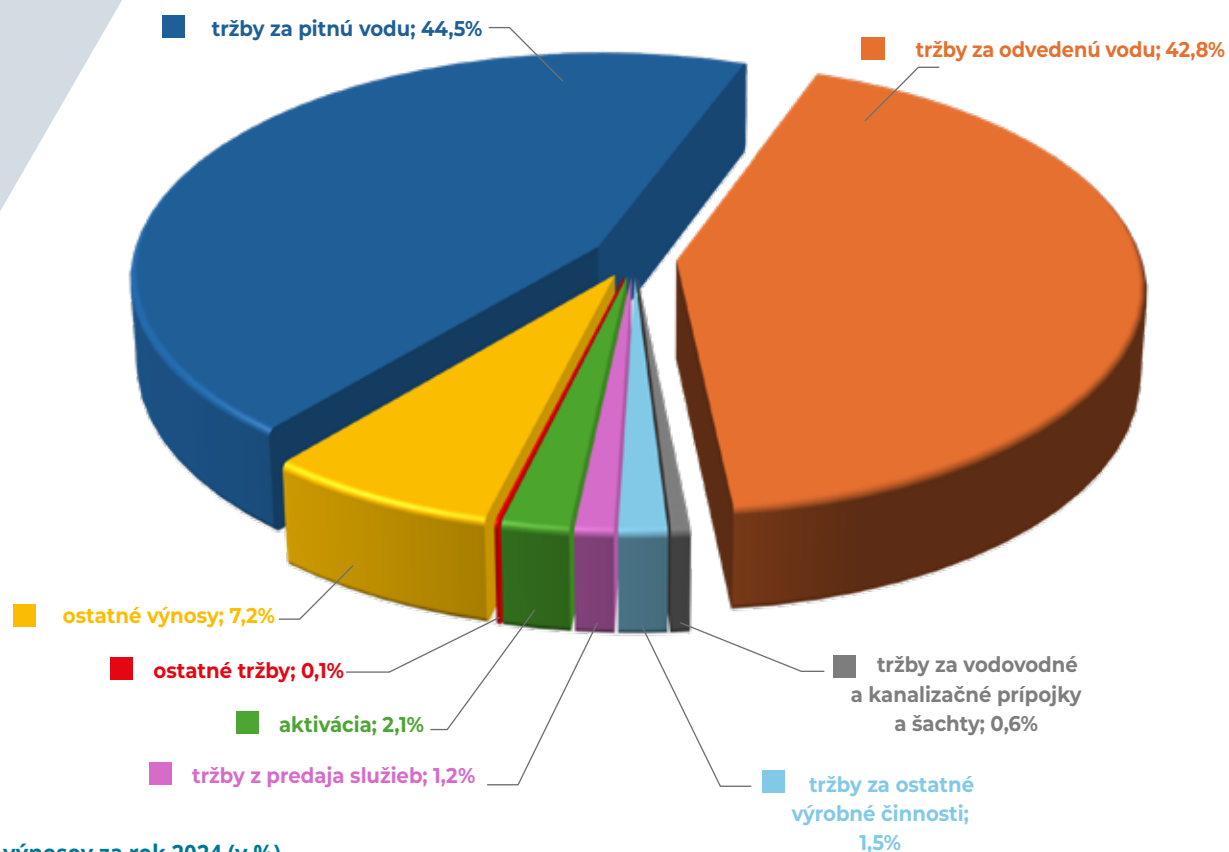
Za rok 2024 spoločnosť dosiahla výnosy z realizácie vo výške 130 720 918 €. V porovnaní s rokom 2023 výnosy vzrástli o 2 714 496 €, t. j. o 2,1 %, z toho tržby za vodu pitnú a vodu odvedenú sa zvýšili o 4 344 926 €, t. j. o 4,0 %.

Tržby za vodu pitnú v roku 2024 predstavovali sumu 58 185 004 €, čo je v porovnaní s predchádzajúcim rokom nárast o 3 052 795 €, t. j. o 5,5 % a tvoria 44,5 % výnosov z realizácie. Tržby za vodu odvedenú dosiahli za rok 2024 výšku 55 937 101 € a v medzročnom porovnaní to znamená nárast o 1 292 131 €, t. j. o 2,4 %. Na výnosoch z realizácie sa tržby za vodu odvedenú podieľajú 42,8 %.

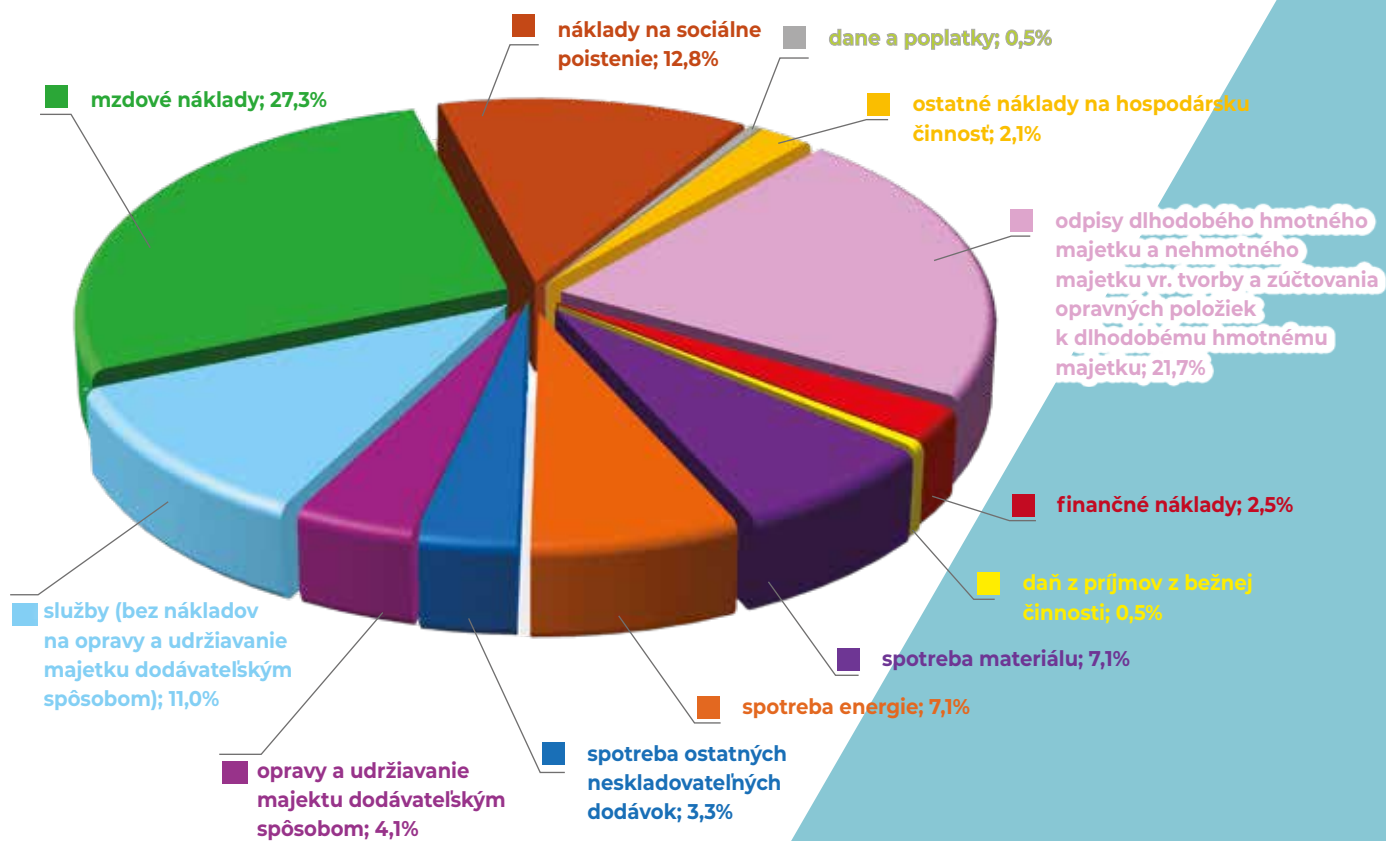
Medzročný rast tržieb za vodu pitnú a vodu odvedenú a teda aj výnosov z realizácie bol v roku 2024 ovplyvnený zvýšením cien vody uplatnených spoločnosťou od 6. 8. 2024 a nárastom odbytu vody pitnej a vody odvedenej.

Za rok 2024 výsledkom hospodárenia pred zdanením bol zisk vo výške 198 607 € a po zaúčtovaní dane z príjmov splatnej a odloženej bol dosiahnutý záporný výsledok hospodárenia – strata vo výške 438 759 €. Lepší výsledok hospodárenia za rok 2024, vylepšenie plánovanej straty, spoločnosť dosiahla vyššími výnosmi z hlavných činností.

V roku 2024 neboli spoločnosťou vynaložené prostriedky v oblasti výskumu a vývoja.



Štruktúra výnosov za rok 2024 (v %)



Štruktúra nákladov vrátane dane z príjmov za rok 2024 (v %)

Cenová politika

Úrad pre reguláciu sieťových odvetví (ÚRSO) rozhodnutím č. 0026/2024/V zo dňa 01. 08. 2024 schválil pre spoločnosť maximálne ceny za výrobu, distribúciu a dodávku pitnej vody a maximálnu cenu za odvádzanie a čistenie odpadovej vody, ktoré spoločnosť začala uplatňovať od 06. 08. 2024.

Prehľad schválených maximálnych cien vody uplatnených spoločnosťou od 03. 10. 2023 a zvýšených maximálnych cien vody uplatnených spoločnosťou od 06. 08. 2024:

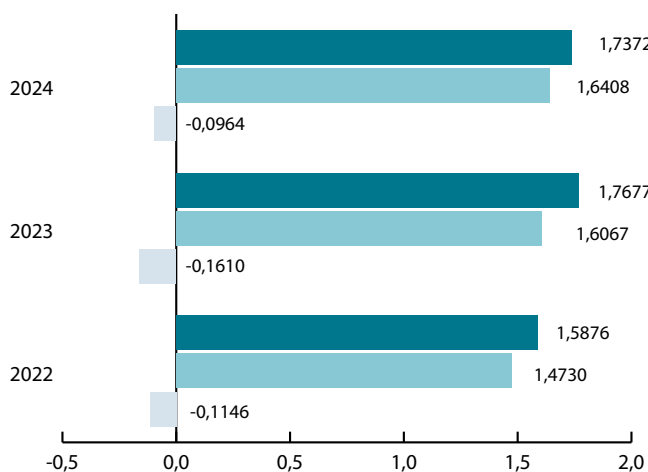
ZÁKLADNÉ UKAZOVATELE

P.č.	UKAZOVATEĽ	Merná jednotka	rok 2024			
			Schválené maximálne ceny v EUR z rozhodnutia č. 0175/2023/V z 26. 9. 2023 (uplatnené spoločnosťou od 3. 10. 2023)		Schválené maximálne ceny v EUR z rozhodnutia č. 0026/2024/V z 1. 8. 2024 (uplatnené spoločnosťou od 6. 8. 2024)	
			bez DPH	s DPH	bez DPH	s DPH
1.	Maximálna cena za výrobu a dodávku pitnej vody verejným vodovodom	m ³	1,5648	1,8778	1,7729	2,1275
2.	Maximálna cena za výrobu a distribúciu pitnej vody verejným vodovodom	m ³	0,8606	1,0327	0,9751	1,1701
3.	Maximálna cena za odvádzanie a čistenie odpadovej vody verejnou kanalizáciou	m ³	1,2671	1,5205	1,3922	1,6706



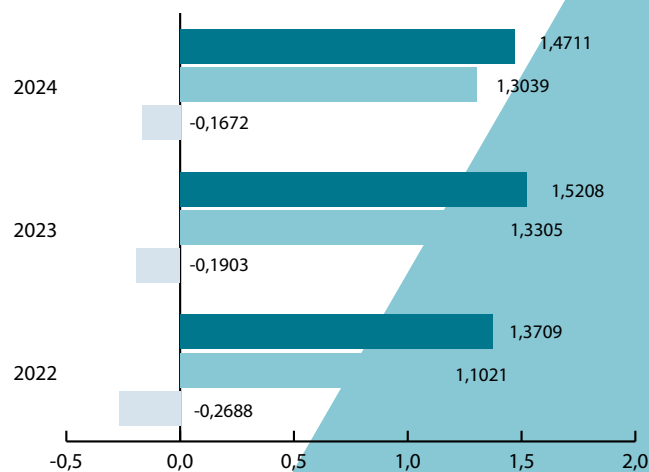


■ priemerný náklad ■ priemerná realizačná cena
■ výsledok hospodárenia (zisk+; strata-)



Vývoj priemerného nákladu, priemernej ceny a výsledok hospodárenia vody pitnej v € na 1 m³

■ priemerný náklad ■ priemerná realizačná cena
■ výsledok hospodárenia (zisk+; strata-)



Vývoj priemerného nákladu, priemernej ceny a výsledok hospodárenia vody odvedenej v € na 1 m³

Uplatnené ceny vody pitnej a vody odvedenej pre odberateľov v rokoch 2022 - 2024, schválené rozhodnutím Úradu pre reguláciu sieťových odvetví v €/m³

UKAZOVATEĽ	rok 2022 (od 1. 3. 2022)		rok 2023 (od 1. 1. 2023)		rok 2023 (od 3. 10. 2023)		rok 2024 (od 6. 8. 2024)	
	bez DPH	vr. DPH (20%)	bez DPH	vr. DPH (20%)	bez DPH	vr. DPH (20%)	bez DPH	vr. DPH (20%)
VODA PITNÁ	1,4944	1,7933	1,6314	1,9577	1,5648	1,8778	1,7729	2,1275
VODA ODVEDENÁ	1,1305	1,3566	1,3626	1,6351	1,2671	1,5205	1,3922	1,6706
SPOLU	2,6249	3,1499	2,9940	3,5928	2,8319	3,3983	3,1651	3,7981

Zákaznícka orientácia



Zákaznícke centrá VVS, a.s.

Sme modernou a zákaznicky orientovanou spoločnosťou a našou základnou prioritou je neustále zvyšovanie zákazníckej starostlivosti, počtu spokojných zákazníkov a kvality poskytovaných služieb.

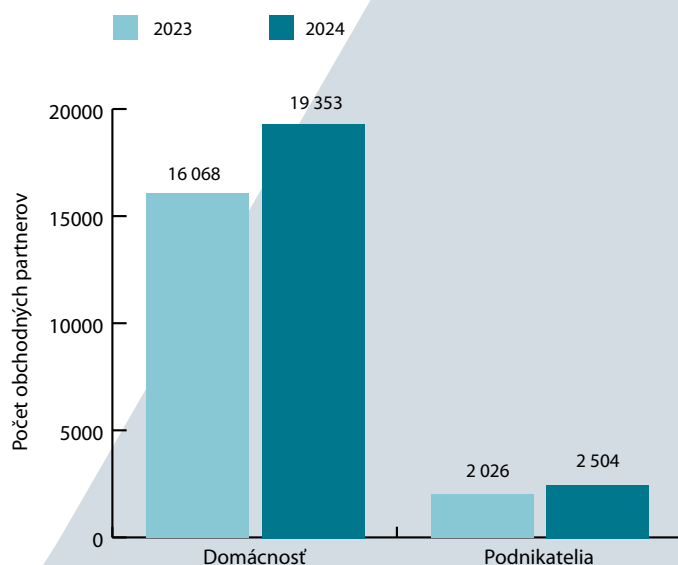
V dnešnej rýchlo sa vyvíjajúcej dobe, ktorá si vyžaduje efektívnu a promptnú komunikáciu spoločnosti so zákazníkom, aby sme sa čo najviac priblížili k ľuďom a vyšli im v ústrety, máme pre nich vytvorených 10 zákazníckych centier a moderné call centrum. Zákaznícke centrá slúžia na osobné riešenie požiadaviek našich klientov, poskytovanie informácií o ponúkaných službách a produktoch spoločnosti, prijímanie objednávok a žiadostí o pripojenie sa na verejný vodovod alebo verejnú kanalizáciu. Na týchto kontaktných miestach vyškolený personál zákazníkom poradí aj pri problémoch s fakturáciou alebo odpočtom, pri riešení reklamácií alebo sťažností. Na zefektívnenie a zjednodušenie komunikácie a prístupu zákazníkov k našim produktom a službám slúži call centrum so sídlom v Humennom, prostredníctvom ktorého si naši odberatelia môžu mnohé požiadavky realizovať telefonicky.

Automatizáciou procesov prostredníctvom internetového zákazníckeho portálu sa VVS, a. s., priblížila k svojim zákazníkom a zároveň šetrí náklady aj životné prostredie. Zamestnanci v zákazníckych centrách a call centre sa zamerali na zvyšovanie kvality v oblasti elektronickej komunikácie so zákazníkom. Dlhodobým cieľom našej spoločnosti je poskytnúť svojim zákazníkom možnosť preniesť do online sveta prakticky úplné portfólio komunikácie medzi zákazníkom a VVS, a. s.

Celkový počet obchodných partnerov vzrástol o 2,4 % (domácnosti vzrástli o 4 894 a organizácie o 376 obchodných partnerov).

Na zákazníckom portáli vzrástol počet autorizovaných obchodných partnerov oproti roku 2023 o 20,8 % (počet autorizovaných domácností bolo 19 353, organizácií 2 504). Najviac

využívanými službami boli opäť „Zadanie odpočtu“ (v počte 4 050), „Vygenerovanie QR kódu k úhrade faktúr“ (v počte 4 876). Služby technického charakteru zaznamenali oproti predchádzajúcemu roku 5,2 percentný nárast. V mesiaci jún pribudla na portáli nová služba – platba kartou. Spracovanie platby z platobnej brány bolo v počte 787. Archív dokumentov, ktorý sa na zákaznícky portál dostal ešte v decembri roku 2023, bol využívaný celkovo v počte 199 stiahnutých vygenerovaných dokumentov. Cez zákaznícky portál sa podávali aj žiadosti o zníženie stočného - zavlažovanie a z celkového počtu 466 podaných žiadostí tvorilo toto podanie takmer štvrtinu.



Počet obchodných partnerov na zákazníckom portáli - porovnanie rokov 2023 a 2024

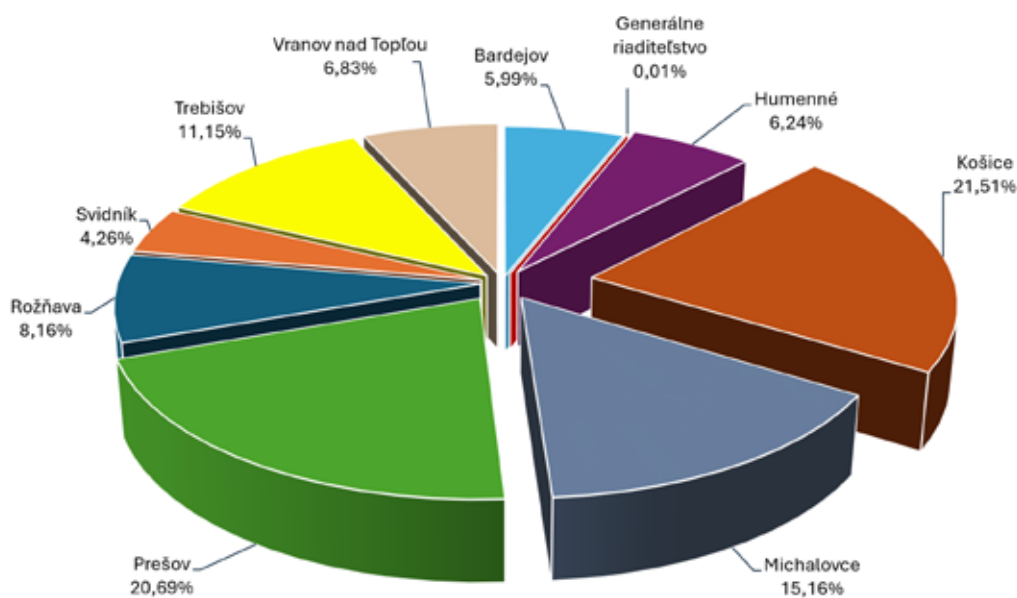
Ku koncu roka 2024 elektronické zasielanie dokumentov využívalo 68 123 obchodných partnerov (domácnosti 64 022, organizácií 4 101), oproti roku 2023 je to nárast o 11,5 %.

Najväčšie Zákaznícke centrum v Košiciach navštívilo 7 776 zákazníkov (pokles oproti roku 2023 približne o 7,8 %). Zákaznícke centrum Prešov evidovalo 6 146 zákazníkov a Zákaznícke centrum Michalovce 6 041, tu sa návštevnosť oproti predchádzajúcemu roku výrazne nezmenila. V najväčšom počte boli požiadavky na zriadenie vodovodnej a kanalizačnej prípojky.

Všetkými druhmi komunikácie bolo prijatých 66 409 žiadostí a objednávok (oproti roku 2023 ide o nárast počtu o 4,3 %), vykonaných 9 425 pokladničných operácií (oproti roku 2023 ide o zvýšenie počtu operácií o 4,8 %) a zákazníkom predložených 15 262 odberateľských zmlúv (nárast o 4,1 %). Počet zmlúv s domácnosťami v roku 2024 tvoril približne rovnaký počet ako v predchádzajúcom roku (nárast o 0,4 %) a počet zmlúv s ostatnými odberateľmi tvoril 2 192 ks (čo predstavovalo

33,3 % nárast), pričom počet podpísaných zmlúv vzrástol na 14 029, čo predstavovalo 4,3 % nárast oproti roku 2023 (91,9 % z celkového počtu predložených zmlúv). Počet vystavených a odoslaných (obojstranne nepodpísaných) zmlúv bol 566 ks, aj z dôvodu presunu realizácie/zaevidovania prípojok do roku 2025, resp. osobnej neprítomnosti zákazníkov v zákazníckych centrách a aktualizácie zmlúv. Zrušených zmlúv bolo 187 ks a neplatných zmlúv 414 ks. Najväčší počet zmlúv zo všetkých zákazníckych centier podľa kategórií odberateľov v roku 2024 bol v evidencii v Zákazníckom centre Košice v počte 3 283 ks (vrátane zrušených zmlúv). Počet uzatvorených zmlúv v najväčšom zákazníckom centre vzrástol o 5,8 %. Avšak najväčší celkový prírastok zmlúv bol v zákazníckych centrách v Prešove (nárast o 31,5 %), Svidníku (nárast o 37,1 %) a Vranove nad Topľou (nárast o 38,0 %).

Biometricky podpísané zmluvy vzrástli medziročne o 620 ks a z celkového počtu zmlúv tak tvorili 8,5 %.

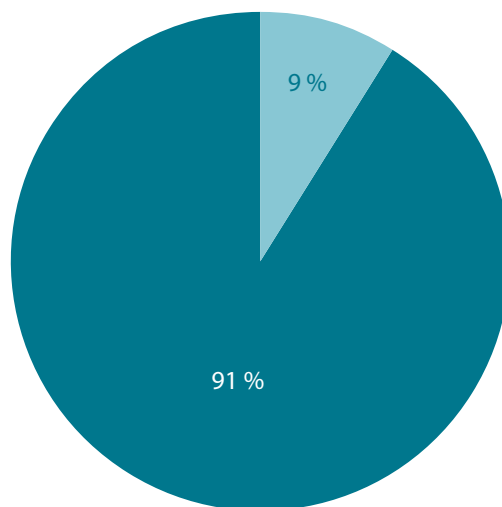


Podiel zmlúv za zákaznícke centrá v roku 2024

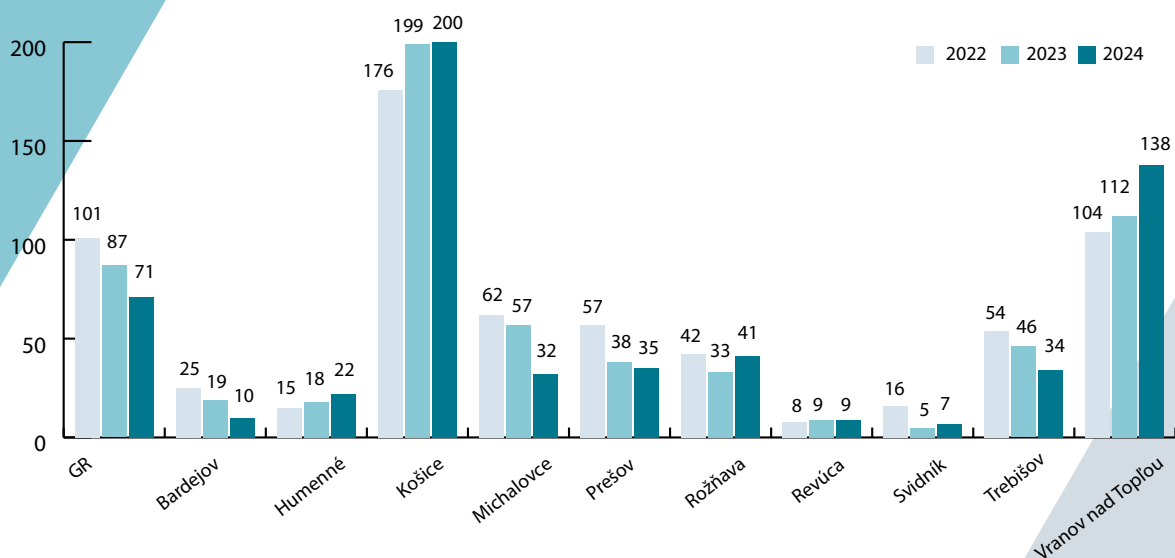


Ďalším z dlhodobých cieľov Útvary metodiky zákazníckeho centra je skvalitňovanie poskytovaných služieb, čoho výsledkom sú prehľady opodstatnených a neopodstatnených reklamácií a sťažností za jednotlivé zákaznícke centrá. Celkový počet reklamácií a sťažností mierne klesol oproti roku 2023. Opodstatnených bolo 9 % sťažností a približne polovica prijatých reklamácií.

■ 91 % - Neopodstatnené
■ 9 % - Opodstatnené



Prehľad sťažností za rok 2024



Celkový počet reklamácií a sťažností - porovnanie rokov 2022 - 2024

Medzi ďalšie činnosti Útvary metodiky zákazníckeho centra patrí aj pravidelné vytváranie zostáv zameraných na aktualizáciu údajov v databáze obchodných partnerov (napr. kontrola platnosti mandátov), porovnávanie údajov daňového riaditeľstva, spracovávanie údajov z obchodných vestníkov, overovanie platnosti zmlúv u obchodných partnerov s vekom nad 100 rokov, spracovávanie informácií o úmrtí obchodných partnerov z call centra a od pracovníkov závodu (odpočty, podateľňa), spracovanie informácií o adresách odberných miest získaných pri činnosti pracovníkov závodu (skolaudované domy, u ktorých nám obchodný partner nenahlásil zmenu).

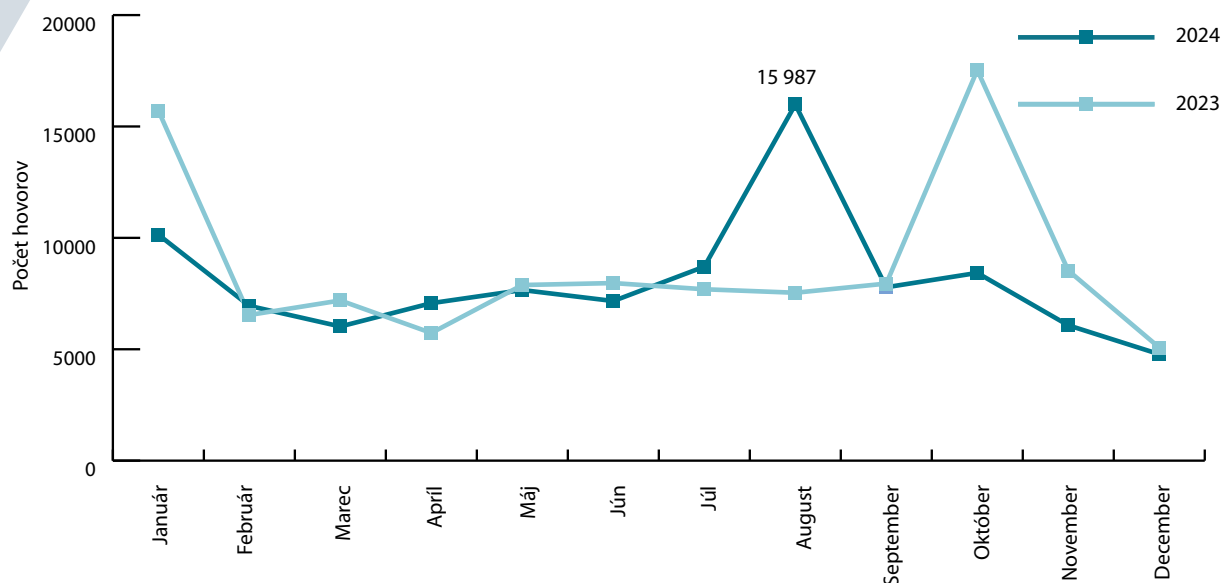
V roku 2024 nastal pokles prichádzajúcich hovorov na oddelení Call centra oproti roku 2023 o 11,3 %. Tento pokles bol spôsobený vysokým nárastom hovorov v priebehu roka 2023, kedy sa menila cena vodného a stočného až dvakrát. V roku 2024 došlo k zmene ceny vody v mesiaci august, kde narástol počet hovorov oproti augustu 2023 až o 123,9 %. Od 15. 11. 2023 do 13. 2. 2024 ponúkalo oddelenie Call centra plán záloh obchodným partnerom typu domácnosť, ako aj možnosť zria-

denia elektronického zasielania dokumentov. Od 1. 10. 2024 do 4. 11. 2024 boli s rovnakou ponukou oslovovaní aj obchodní partneri typu organizácie. Plnenie úlohy sa prejavilo v počte odchádzajúcich hovorov v mesiacoch január, február a október 2024, na druhej strane však došlo k obmedzeniu liniek pre prijímanie hovorov. Tieto skutočnosti spôsobili nárast odchádzajúcich hovorov zo zákazníckej linky o 10,8 %.

Oddelenie Call centra (10 referentov) prijalo za rok 2024 až 13 400 zákaziek (objednávok) z celkového počtu zákaziek 24 265, čo predstavuje 55,2 %.

Medzi ďalšie pracovné činnosti Call centra patrí denné spracovanie údajov na základe hlásenia monitora Abrem - orga-

nizácie/domácnosť. Ide o spracovanie fakturačných údajov, výmaz právnických osôb a fyzických osôb a kontrolu duplicit obchodných partnerov vedúcou oddelenia Call centra.



Celkový počet hovorov linky Call centra - porovnanie rokov 2023 a 2024

Začiatkom marca pribudli na našej internetovej stránke www.vodarne.eu, v časti, kde sú žiadosti a formuláre na stiahnutie, editovateľné tlačivá žiadostí a objednávok, čo znamená, že ich zákazník môže vyplniť online.

Na zákazníckom portáli došlo koncom augusta k redizajnu, vzniklo nové prostredie „Všetky autorizácie“, ktoré umožňuje prácu s dokumentáciou nad rámec jednej autorizácie (práca so všetkými autorizovanými obchodnými partnermi naraz, prehľady všetkých faktúr, objednávok a úhrad na jednom mieste a hromadná práca s nimi).

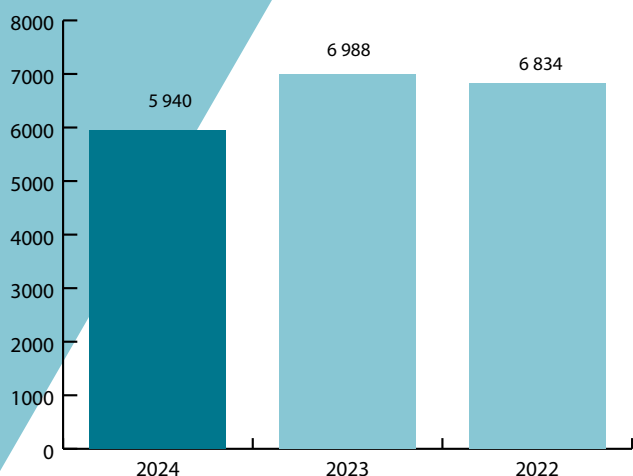
Mimo spomínaných nových funkcionalít zákazníckeho portálu sme počas roka odstraňovali aj nedostatky v zobrazení na mobilných zariadeniach, konkrétne išlo o opravu zobrazenia odberných miest, zmeny záloh, zobrazenia tlačidla pre platbu kartou.

V roku 2024 sme zaznamenali zo strany našich zákazníkov zvýšený záujem aj o rokmi osvedčený vodárenský projekt „Čisté obce“, ktorý sleduje najmä ochranu životného prostredia, a v rámci ktorého ponúkame za zvýhodnené ceny realizáciu vývozu obsahu domových žúmp v obciach a lokalitách, kde sa obyvatelia nemôžu pripojiť na verejnú kanalizáciu. Svedčí o tom nárast počtu vývozov žúmp o 9,9 % v porovnaní s predchádzajúcim rokom, ako aj medziročné zvýšenie množstva čistených odpadových vôd o 8,4 %. Za rok 2024 bolo v rámci tohto projektu zrealizovaných 18 689 vývozov žúmp s objemom čistených odpadových vôd vo výške 184 073 m³.

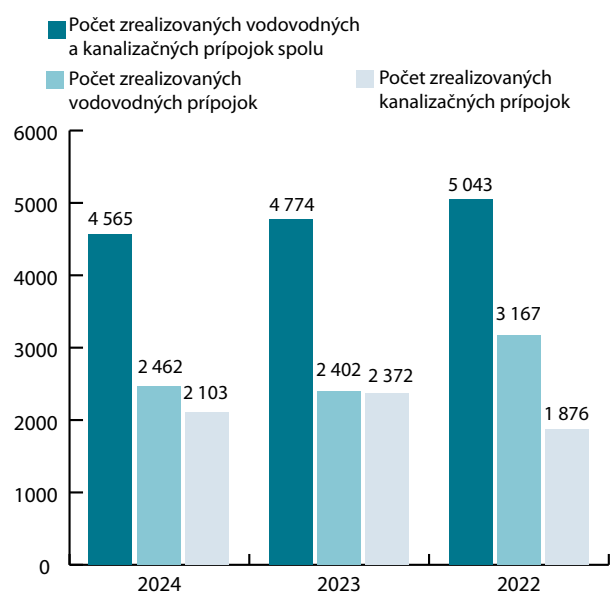
Projekt Čisté obce

Ciel': ochrana životného prostredia

Ukazovateľ	Merná jednotka	2022	2023	2024
počet vývozov	ks	18 345	17 009	18 689
množstvo čistených odpadových vôd	m ³	183 440	169 772	184 073



Počet prijatých zákazníckych požiadaviek na realizáciu vodovodných a kanalizačných prípojok



Počet zrealizovaných vodovodných a kanalizačných prípojok

Cenník
Projekt Čisté obce

www.vodarne.eu

Propagačný leták ku projektu Čisté obce

Jednou z organizovaných aktivít v rámci Svetového dňa vody 22. 3. 2024 bolo vykonanie bezplatných analýz v ukazovateli dusičnanov vo vzorkách pitnej vody z domových studní. Limit dusičnanov v zmysle Vyhlášky MZ SR č. 91/2023 Z.z. je 50 mg/l. Obyvatelia doniesli spolu 1 686 vzoriek, z ktorých bolo 1 116 vyhovujúcich a 570 nevyhovujúcich, kde dokonca v 82

vzorkách bola nameraná koncentrácia dusičnanov v rozsahu 250 – 500 mg/l. Počet nevyhovujúcich vzoriek predstavuje 33,8 %. Stabilne najviac nevyhovujúcich vzoriek bolo v okrese Trebišov, Michalovce a Vranov nad Topľou, čo kopíruje stav z predchádzajúcich rokov.

VÝSLEDKY BEZPLATNÝCH ANALÝZ VZORIEK VODY Z DOMOVÝCH STUDNÍ V UKAZOVATELI DUSIČNANY, VYKONÁVANÝCH PRI PRÍLEŽITOSTI SVETOVÉHO DŇA VODY V ROKU 2024

ZÁVOD	Celkový počet vzoriek	Počet vyhovujúcich vzoriek	Počet nevyhovujúcich vzoriek	Percento nevyhovujúcich vzoriek	Počet vzoriek nad limit v uvedenom rozsahu v mg/l		
					50 - 100	100 - 250	250 - 500
Limit dusičnanov v zmysle Vyhlášky MZ SR č. 91/2023 Z.z. v platnom znení je 50 mg/l							
BARDEJOV	88	60	28	31,82 %	10	17	1
HUMENNÉ	185	178	7	3,78 %	5	1	1
KOŠICE	509	273	236	46,37 %	94	88	54
MICHALOVCE	115	41	74	64,35 %	27	30	17
PREŠOV	289	226	63	21,80 %	44	19	0
ROŽŇAVA	252	222	30	11,90 %	25	5	0
SVIDNÍK	76	58	18	23,68 %	15	2	1
TREBIŠOV	124	34	90	72,58 %	38	44	8
VRANOV NAD TOPĽOU	48	24	24	50,00 %	16	8	0
SPOLU	1 686	1 116	570	33,81 %	274	214	82

Udalosti osobitného významu

Po skončení účtovného obdobia, za ktoré sa vyhotovuje výročná správa, nenastali žiadne udalosti osobitného významu.





Individuálna účtovná zvierka
k 31.12.2024

v - celých eurách - tisícoch eur - miliónoch eur *)

Za účtovné obdobie od mesiac Rok do mesiac rok
 do

Bezprostredne predchádzajúce účtovné obdobie od do

Dátum vzniku účtovnej jednotky

Účtovná zvierka

*)
 - riadna
 - mimoriadna

Účtovná zvierka

*)
 - zostavená
 - schválená

IČO

DIČ

Kód SK NACE

. .

Obchodné meno (názov) účtovnej jednotky

V Ý C H O D O S L O V E N S K Á V O D Á R E N S K Á
S P O L O Č N O S Ť A . S .

Sídlo účtovnej jednotky

Ulica

K O M E N S K É H O

Číslo

5 0

PSČ

0 4 2 4 8

Názov obce

K O Š I C E

Smerové číslo telefónu

0 5 5 / 7 9 2 4 3 0 0

Číslo faxu

0 /

E-mailová adresa

Zostavená dňa:

16.04.2025

Podpisový záznam štatutárneho orgánu účtovnej jednotky alebo člena štatutárneho orgánu účtovnej jednotky:

VÝKAZ KOMPLEXNÉHO VÝSLEDKU K 31. 12. 2024	47
2. VÝKAZ FINANČNEJ SITUÁCIE K 31. 12. 2024	48
3. VÝKAZ CASH FLOW K 31. 12. 2024	49 - 50
4. VÝKAZ ZMIEN VO VLASTNOM IMANÍ	51
POZNÁMKY K ÚČTOVNEJ ZÁVIERKE	
5. VŠEOBECNÉ INFORMÁCIE, ÚČTOVNÉ ŠTANDARDY, OCEŇOVACIE METÓDY	52
5. 1. VŠEOBECNÉ INFORMÁCIE	52 - 54
5. 2. ÚČTOVNÉ ŠTANDARDY	54
5. 3. OCEŇOVACIE METÓDY	54 - 61
6. PODROBNÉ INFORMÁCIE K ÚČTOVNEJ ZÁVIERKE	61
6. 1. INFORMÁCIE O SEGMENTOCH	61
6. 2. OSOBNÉ NÁKLADY	61
6. 3. ČISTÝ ZISK /(STRATA) Z OSTATNÝCH ČINNOSTÍ	62
6. 4. VÝSLEDOK HOSPODÁRENIA Z FINANČNEJ ČINNOSTI	62
6. 5. DANE	62
6. 6. POHĽADÁVKY Z OBCHODNÉHO STYKU A INÉ POHĽADÁVKY	64
6. 7. ZÁSoby	64
6. 8. DLHODOBÝ HMOTNÝ MAJETOK	64
6. 9. DLHODOBÝ NEHMOTNÝ MAJETOK	65
6. 10. FINANČNÉ NÁSTROJE	66
6. 11. OSTATNÉ ZÁVÄZKY	66
6. 12. FINANČNÉ RIZIKÁ	68
6. 13. ZÁRUKY	68
6. 14. PODMIENENÉ AKTÍVA A PASÍVA	68
6. 15. UDALOSTI PO SÚVAHOVOM DNI	68
PRÍLOHA Č. 1: ZOZNAM AKCIONÁROV K 31. 12. 2024	

1. Výkaz komplexného výsledku za rok končiaci 31. 12. 2024

v €	Poznámka	31. 12. 2024	31. 12. 2023
Tržby	6.1	121 228 307	115 585 702
Náklady na predaj	6.1	22 856 966	26 015 301
Opravná položka k zásobám	6.1.	23 098	-353
Hrubý zisk		98 348 243	89 570 754
Náklady na distribúciu	6.1	0	0
Náklady na služby	6.1	19 829 133	17 170 999
Osobné náklady	6.2	52 559 466	48 925 737
Ostatné náklady	6.3	31 853 601	32 857 677
Ostatné výnosy	6.3	9 431 559	12 393 038
Finančné náklady	6.4	3 320 339	2 123 923
Finančné výnosy	6.4	61 052	27 682
Podiel na zisku pridružených podnikov			
Zisk z bežných činností pred zdanením		278 315	913 138
Daň z príjmu	6.5	654 105	641 641
Zisk za rok z pokračujúcich činností		-375 790	271 497
Strata za rok z ukončovaných činností			
ZISK ZA ROK		-375 790	271 497
Ostatné súčasti komplexného výsledku:			
Kurzové rozdiely z prepočtu prevádzok v zahraničí			
Finančné aktíva k dispozícii na predaj			
Zabezpečenia peňažných tokov			
Prírastky z precenenia nehnuteľností			
Aktuárske zisky (straty) z definovaných dôchodkových programov	6.2	-79 708	-56 199
Podiel na ostatných súčastiach komplexného výsledku pridružených podnikov			
Daň z príjmov vzťahujúca sa na zložky ostatných súčastí komplexného výsledku	6.5	16 739	11 802
Ostatné súčasti komplexného výsledku za rok po zdanení		-62 969	-44 397
CELKOVÝ KOMPLEXNÝ VÝSLEDOK ZA ROK		-438 759	227 100
Zisk priraditeľný:		-375 790	-2 445 895
Kontrolujúcim podielom		-220 927	-1 375 572
Nekontrolujúcim podielom		-154 863	-1 070 324
Celkový komplexný výsledok priraditeľný:		-438 759	-2 386 551
Kontrolujúcim podielom		-257 946	-1 342 196
Nekontrolujúcim podielom		-180 813	-1 044 355
Zisk na akciu (v menových jednotkách):			
Základný a zriadený			

Vykázanie daňových vplyvov vzťahujúcich sa na každú zložku ostatných súčastí komplexného výsledku za rok končiaci 31. 12. 2024

v €	31. 12. 2024			31. 12. 2023		
	Suma pred zdanením	Daňový (náklad) úžitok	Po očistení o daň	Suma pred zdanením	Daňový (náklad) úžitok	Po očistení o daň
Kurzové rozdiely z prepočtu prevádzok v zahraničí			0			0
Finančné aktíva k dispozícii na predaj			0			0
Zabezpečenia peňažných tokov			0			0
Prírastky z precenenia nehnuteľností			0			0
Aktuárske zisky (straty) z definovaných dôchodkových programov	-79 708	16 739	-62 969	-56 199	11 802	-44 397
Podiel na ostatných súčastiach komplexného výsledku pridružených podnikov			0			0
Ostatné súčasti komplexného výsledku	-79 708	16 739	-62 969	-56 199	11 802	-44 397

2. Výkaz finančnej situácie k 31. 12. 2024

v €	Poznámka	31. 12. 2024	31. 12. 2023
AKTÍVA			
Dlhodobý majetok			
Nehnutelnosti, stroje a zariadenia	6.8	524 832 345	533 521 214
Goodwill			
Nehmotný majetok	6.9	7 362 404	7 335 104
Investície do pridružených podnikov		258 971	255 000
Poskytnuté pôžičky		762 000	762 000
Finančné aktíva k dispozícii na predaj			
Odložená daňová pohľadávka	6.5	841 674	577 433
Dlhodobý majetok spolu		534 057 394	542 450 751
Krátkodobý majetok			
Zásoby	6.7	4 965 316	5 122 199
Obchodné a iné pohľadávky	6.6	48 441 896	18 662 213
Splatná daňová pohľadávka	6.5	0	0
Poskytnuté pôžičky - so splatnosťou do 1 r.	6.10	4 243 292	
Peniaze a peňažné ekvivalenty	6.10	2 134 145	5 065 390
Náklady budúcich období		742 641	1 165 076
Príjmy budúcich období		136 266	613 279
Krátkodobý majetok spolu		60 663 556	30 628 157
Dlhodobý a krátkodobý majetok spolu		594 720 950	573 078 908

v €	Poznámka	31. 12. 2024	31. 12. 2023
VLASTNÉ IMANIE A ZÁVÄZKY			
Vlastné imanie priraditeľné vlastníkom spoločnosti			
Základné imanie	4	230 837 178	230 837 178
Nerozdelené zisky	4	-114 687	346 782
Ostatné súčasti vlastného imania	4	19 375 845	29 179 193
Vlastné imanie priraditeľné vlastníkom kontrolujúcich podielov		147 032 812	146 428 237
Nekontrolujúce podiely		103 065 524	113 934 916
Vlastné imanie spolu	4	250 098 336	260 363 153

Dlhodobé záväzky			
Zamestnanecké pôžitky- soc. fond	6.10	205 678	150 111
Dlhodobé úvery a pôžičky	6.10	45 445 512	38 402 838
Vydané dlhopisy	6.10	39 999 997	
Odložená daň	6.5	1 885 487	1 792 543
Dlhodobé rezervy	6.11	1 476 118	1 381 445
Ostatné záväzky a prijaté preddavky	6.10	4 368 422	3 940 073
Dlhodobé záväzky spolu		93 381 214	45 667 010

Krátkodobé záväzky			
Záväzky z obchodného styku	6.10	11 307 856	16 854 155
Iné krátkodobé záväzky bez kb. úverov	6.11	5 200 038	5 650 888
Krátkodobé úvery a pôžičky	6.11	9 112 328	9 345 688
Krátkodobá časť dlhodobých úverov a pôžičiek	6.11	9 320 216	16 305 649
Splatná daň za bežné obdobie	6.5	3 856 752	2 084 601
Krátkodobé rezervy	6.11	0	0
Krátkodobé záväzky spolu		38 797 190	50 240 981

Ostatné zložky vlastného imania			
Výdavky a výnosy budúcich období		212 444 210	216 807 764
z toho výnosy bud. období - dotácie		208 869 703	216 753 154
z toho výdavky a výnosy bud.období ostatné		3 574 507	54 610
Krátkodobé záväzky a ostatné zložky vlastného imania spolu		251 241 400	267 048 745
Dlhodobé, krátkodobé záväzky a ostatné zložky vlastného imania spolu		344 622 614	312 715 755
Vlastné imanie a záväzky spolu		594 720 950	573 078 908

3. Výkaz Cash flow k 31. decembru 2024

v €		31. 12. 2024	31. 12. 2023
Prevádzková činnosť			
Zisk z bežných činností a aktuársky zisk/strata z dôchodkových programov pred zdanením		198 607	856 939
Menšinový podiel na výsledku pridružených organizácií			
Odpisy dlhodobého hmotného majetku		27 113 966	28 962 402
Zníženie hodnoty dlhodobého majetku o opravnú položku a zostatkovú cenu pri vyradení		-62 388	-18 148
Zníženie hodnoty goodwillu			
Odpisy dlhodobého nehmotného majetku		1 352 074	1 507 334

3. Výkaz Cash flow k 31. decembru 2023

Zníženie hodnoty nehmotného majetku o opravnú položku	0	-114 646
Nárast/(pokles) rezerv	94 673	10 966
Pokles/(nárast) pracovného kapitálu	6 469 112	329 660
Cash flow z ostatných prevádzkových činností	-3 464 106	-3 423 992
Vráтка dane z príjmov + preddavky na daň	-534 734	353 195
Nepeňažné položky v dlhodobom nehmotnom majetku	-705 666	326 951
Nepeňažné položky v dlhodobom hmotnom majetku	558 393	-239 413
Cash flow z prevádzkovej činnosti	31 019 931	28 551 248

v €	31. 12. 2024	31. 12. 2023
Investičná činnosť		
Výdavky na hmotný majetok	-19 279 908	-26 966 680
Výdavky na nehmotný majetok	-673 708	-427 759
Príjmy z predaja dlhodobého hmotného majetku		250 022
Predaj dlhodobého nehmotného majetku		
Akvízia činnosti		
Ukončenie činnosti		
Cash flows s pridruženými spoločnosťami	-3 971	0
Poskytnuté pôžičky		
Ostatné investičné peňažné toky	358 792	57 300
Cash flow z investičnej činnosti	-19 598 795	-27 087 117
Finančná činnosť		
Dividendy platené akcionárom		
Nákup vlastných akcií	-14 069 350	0
Cash flow z minoritných podielov		
Prijaté pôžičky	10 972 890	10 433 959
Platené pôžičky	-11 149 009	-9 006 772
Nárast ostatných dlhodobých finančných záväzkov		
Pokles ostatných dlhodobých finančných záväzkov		
Nárast/(pokles) krátkodobých finančných záväzkov/ finančný nájom	-106 912	-364 584
Pokles/(nárast) krátkodobých investícií		
Cash flow z ostatných finančných operácií		
Cash flow z finančných činností	-14 352 381	1 062 603
Kurzové rozdiely	0	7
Nárast / (pokles) stavu peňazí a peňažných ekvivalentov	-2 931 245	2 526 741
Peniaze a peňažné ekvivalenty na začiatku roka	5 065 390	3 695 812
Vplyv zmien výmenných kurzov na otváraciu súvahu		
Peniaze a peňažné ekvivalenty prenesené na začiatku roka	5 065 390	3 695 812
Peniaze a peňažné ekvivalenty na konci bežného obdobia	2 134 145	5 065 390
z toho		
Peniaze v banke a v hotovosti	2 134 145	5 065 390
Termínované vklady ^(a)		
Obchodovateľné cenné papiere ^(a)		
Ostatný fin. majetok		

^(a) S pôvodnou splatnosťou do 3 mesiacov

4. Zmeny vo vlastnom imaní za rok končiaci 31. decembra 2024

v €	Základné imanie zapísané v Obchodnom registri	Nerozdelené zisky/straty	Štatutárne fondy	Vlastné akcie	Prebytok z precene- nia	Vlastné imanie pripadajú- ce akcionárom kontrolu- júcích podielov	Nekontrolujú- ce podiely	Spolu vlastné imanie
Zostatok k 1. januáru 2023	230 837 178	-540 523	30 296 735	-457 337	0	146 300 516	111 446 891	260 136 053
Zmeny v účtovných zásadách								
Prehodnotený zostatok	230 837 178	-540 523	30 296 735	-457 337	0	146 300 516	111 446 891	260 136 053
Zmeny vlastného imania za rok 2023								
Dividendy a tantiemy							0	0
Iné transakcie vo vlastnom imaní		660 205	-660 205				0	0
Iné zmeny vo vlastnom imaní								0
Celkový komplexný výsledok za rok		227 100				127 721	99 379	227 100
Emisia akcií								0
Prevod do nerozdeleného zisku								0
Korekcia podielov								0
Zostatok k 31. decembru 2023	230 837 178	346 782	29 636 530	-457 337	0	146 428 237	111 546 270	260 363 153
Zmeny vlastného imania za rok 2024								
Emisia akcií						0	0	0
Dividendy a tantiemy						0	0	0
Celkový komplexný výsledok za rok		-438 759				-257 946	-180 813	-438 759
Iné transakcie vo vlastnom imaní	0	-22 710	22 710	-9 826 058	0	-5 776 739	-4 049 319	-9 826 058
z toho: prídel do rezerv. fondu		-22 710	22 710				0	0
prídel do fondu na nákup vlastných akcií				-9 826 058		-5 776 739	-4 049 319	-9 826 058
Iné zmeny vo vlastnom imaní						0	0	0
Prevod do nerozdeleného zisku								0
Korekcie podielov						6 639 261	-6 639 261	0
Zostatok k 31. decembru 2024	230 837 178	-114 687	29 659 240	-10 283 395	0	147 032 812	100 676 878	250 098 336

POZNÁMKY K ÚČTOVNEJ ZÁVIERKE

5. Všeobecné informácie, účtovné štandardy, oceňovacie metódy

5.1. Všeobecné informácie

Obchodné meno a sídlo účtovnej jednotky zostavujúcej účtovnú závierku

Východoslovenská vodárenská spoločnosť a.s., Košice, Komenského 50, 042 48 Košice

Zakladateľ: Fond národného majetku SR

Dátum založenia: Spoločnosť bola založená zakladateľskou listinou vo forme notárskej zápisnice N 106/2003, Nz25638/2003 zo dňa 8. 4. 2003 podľa zákona č. 513/91 Zb. v znení neskorších predpisov.

Dátum zápisu do obchodného registra: 01. 05. 2003 (Obchodný register Okresného súdu Košice I, v Odd. SA, vl. č. 1243/V)

IČO: 36 570 460

DIČ: 2020063518

5.1.1. Hlavné činnosti účtovnej jednotky podľa výpisu z obchodného registra:

- výroba a dodávka vody verejnými vodovodmi pre obyvateľstvo, priemysel a poľnohospodárstvo, kontrola hospodárenia s vodou a odvádzaných odpadových vôd z miest, sídlisk a obcí, ochrana zdrojov pitnej vody.
- vykonávanie ďalších vedľajších činností na úseku prevádzky, rozvoja a výstavby verejných vodovodov, kanalizácií a ČOV, ako aj pre iné organizácie.
- správa, prevádzka, údržba a oprava vodovodnej a kanalizačnej siete, úpravní vôd, čerpacích staníc, vodojemov, čistiarní odpadových vôd a k nim prislúchajúcich objektov prevzatých do správy podniku.
- vykonáva priameho investora výstavby zdravotne – vodohospodárskych stavieb a ostatnej podnikovej investičnej výstavby v zmysle predpisov o investičnej výstavbe zdravotne – vodohospodárskych stavieb v rozsahu stanovenom osobitným oprávnením, zabezpečuje prípravu a projektovú dokumentáciu pre zdravotne - vodohospodárske stavby, opravy a údržbu základných prostriedkov.
- vykonáva ďalšie nadväzujúce a pomocné činnosti podniku, servisné a opravárenské práce a technologické montáže, technické revízie vyhradených technických zariadení pre potreby podniku, prípadne i pre iné organizácie. Vykonáva činnosť súvisiacu s prevádzkou dopravných a mechanizačných prostriedkov. Zabezpečuje obhospodarovanie bytového, nebytového fondu a rekreačných zariadení podniku
- zabezpečuje hydrogeologický prieskum v rozsahu potrieb a požiadaviek Východoslovenského kraja, ako aj úlohy s tým súvisiace, cestou dodávateľských organizácií
- zabezpečuje systematické využívanie výsledkov vedy a techniky na zvyšovanie technickej a technologickej úrovne vodohospodárskych procesov vrátane odbornej prípravy pracovníkov, zabezpečuje technický rozvoj a vývojové úlohy s tým súvisiace pre potreby podniku, prípadne i pre iné organizácie
- zabezpečuje plánovaciú, finančnú, účtovnú a mzdovú agendu spojenú s riadením hospodárskej činnosti podniku. Vykonáva kontrolnú činnosť.
- nákup a predaj vodárenskej technológie
- projektovanie, sledovanie, riadenie, vykonávanie a vyhodnocovanie úloh hydrogeologického prieskumu
- montáž vodomero v na studenú vodu a vodomero v na teplú vodu
- výroba tepla, výroba elektriny, rozvod elektriny, rozvod tepla
- nakladanie s odpadom:
 - odvádzanie odpadových vôd verejnou kanalizáciou a odvoz odpadov zo septikov a žúmp
 - čistenie odpadových vôd
 - spracovanie a skladovanie stabilizovaného kalu v čistiarniach odpadových vôd a jeho vývoz
 - prevoz očkovacieho kalu pri zapracovaní nových čistiarní odpadových vôd,
 - skladovanie kalu z úpravy vody
 - odvoz spotrebovaných olejov a kyselín výkupcom
- zabezpečuje úlohy na úseku bezpečnosti a ochrany zdravia pri práci
- zabezpečuje vodohospodársky, technický a investičný rozvoj na úseku zdravotne - vodohospodárskych diel a zariadení a spolupracuje pri zostavovaní vodohospodárskeho plánu
- vykonáva výber pracovníkov na príslušné pracovné pozície, zabezpečuje starostlivosť o zamestnancov a zvyšovanie odbornej kvalifikácie zamestnancov
- opravy a montáž určených meradiel v rozsahu: merače pretečeného množstva vody - na teplú vodu
- opravy určených meradiel v rozsahu: merače pretečeného množstva vody - na studenú vodu
- výroba určených meradiel
- vykonávanie laboratórnych činností v odbore vodovodov a kanalizácií
- ubytovacie služby v rozsahu voľných živností
- uskutočňovanie stavieb a ich zmien
- uskutočňovanie jednoduchých stavieb, drobných stavieb a ich zmien
- výkon činnosti stavbyvedúceho pozemné stavby
- výkon činnosti stavebného dozoru pozemné stavby, inžinierske stavby - potrubné, energetické a iné líniové stavby technické, technologické a energetické vybavenie stavieb - vykurovanie a klimatizačné zariadenia, tepelné zariadenia
- sprostredkovanie predaja, prenájmu a kúpy nehnuteľností (realitná činnosť)
- výroba priemyselných hnojív
- kúpa tovaru za účelom jeho predaja konečnému spotrebiteľovi v rozsahu voľnej živnosti
- kúpa tovaru za účelom jeho predaja iným prevádzkovateľom živnosti v rozsahu voľnej živnosti
- verejné obstarávanie
- revízia a opravárenská služba chlórovacích a dávkovacích technologických zariadení na chemikálie pre vodohospodárske prevádzky
- výkon činnosti stavbyvedúceho Inžinierske stavby - potrubné, energetické a iné líniové stavby
- vnútroštátna nákladná cestná doprava
- výroba a rozvod priemyselnej vody, úžitkovej vody, chladiacej cirkulačnej vody, demineralizovanej vody a zmäčkenej vody

- overovanie určených meradiel - merače pretečeného množstva vody
- ubytovacie služby v ubytovacích zariadeniach s prevádzkovaním pohostinských činností v týchto zariadeniach a v chatovej osade triedy 3., v kempingoch triedy 3 a 4
- osobná cestná doprava
- medzinárodná osobná preprava autokarmi a autobusmi vykonávaná v prenájme alebo za odplatu
- nakladanie s odpadom: odvádzanie odpadových vôd verejnou kanalizáciou a odvoz odpadov zo septikov a žump, čistenie odpadových vôd, spracovanie a skladovanie stabilizovaného kalu v čistiarnach odpadových vôd a jeho vývoz prevoz očkovacího kalu pri zapracovaní nových čistiarní odpadových vôd skladovanie kalu z úpravy vody odvoz spotrebovaných olejov a kyselín výkupcom
- podnikanie v oblasti nakladania s iným ako nebezpečným odpadom

5.1.2. Informácie o počte zamestnancov

Názov položky	Bežné účtovné obdobie	Bezprostredne predchádzajúce účtovné obdobie
Priemerný prepočítaný počet zamestnancov	2020,4	2039,8
Stav zamestnancov ku dňu, ku ktorému sa zostavuje účtovná závierka, z toho:	2034	1984
počet vedúcich zamestnancov	138	139

Účtovná jednotka nie je neobmedzene ručiacim spoločníkom v iných účtovných jednotkách.

5.1.3. Právny dôvod na zostavenie účtovnej závierky

Táto účtovná závierka je riadna účtovná závierka spoločnosti. Bola zostavená za účtovné obdobie od 01. 01. 2024 do 31. 12. 2024 podľa medzinárodných štandardov pre finančné výkazníctvo tak, ako boli schválené EÚ a podľa slovenských účtovných predpisov. Účtovná jednotka je v zmysle platnej legislatívy oprávnená meniť a dopĺňať účtovnú závierku po jej zverejnení do termínu schválenia účtovnej závierky.

5.1.4. Schválenie predchádzajúcej účtovnej závierky:

Účtovná závierka za účtovné obdobie od 1. 1. 2023 do 31. 12. 2023 Východoslovenskej vodárenskej spoločnosti, a. s. bola schválená valným zhromaždením spoločnosti dňa 10. 6. 2024.

5.1.5. Údaje o príjmoch a výhodách členov štatutárnych orgánov, dozorných orgánov a iných orgánov účtovnej jednotky

Druh príjmu, výhody	Hodnota príjmu, výhody súčasných členov orgánov za účtovné obdobie 2024			Hodnota príjmu, výhody bývalých členov orgánov za účtovné obdobie 2024		
	štatu-tárnych	dozorných	iných	štatu-tárnych	dozorných	iných
Peňažné príjmy	34 659	55 590	817	3 983		150

5.1.6. Informácie o konsolidovanom celku

Materská účtovná jednotka: Východoslovenská vodárenská spoločnosť a.s., so sídlom: Komenského 50, 042 48 Košice je oslobodená od povinnosti zostaviť konsolidovanú účtovnú závierku a konsolidovanú výročnú správu podľa § 22 ods.12 zákona č. 431/2002 o účtovníctve.

Dcérske účtovné jednotky konsolidovaného celku sú:

- Finančné Služby s. r. o. so sídlom: Komenského 50, 042 48 Košice
- H2O FUND SICAV, a. s., Hvězdova 1716/2b, Nusle, 14000 Praha 4

Účtovná jednotka je súčasťou konsolidovanej účtovnej závierky Mesta Košice.

5.1.7. Transakcie so spriaznenými osobami

Mesto Košice ako akcionár s podielom 20,44% akcií Východoslovenskej vodárenskej spoločnosti a. s.

Náklady:	25 073 €
Výnosy:	1 974 592 €
Pohľadávky:	274 987 €
Záväzky:	0 €

Súčasťou výnosov bola prevažne fakturácia za vodné, stočné a zrážkové vody a takisto fakturácia za ostatné objednané služby, ktoré poskytuje spoločnosť.

Súčasťou nákladov boli prevažne správne poplatky, náklady na vecné bremená a nájomné majetku Mesta.

Dcérske spoločnosti:

Finančné služby VVS, s. r. o. – ako dcérska spoločnosť so 100% majetkovou účasťou Východoslovenskej vodárenskej spoločnosti, a.s.

Náklady:	0 €
Výnosy:	0 €
Pohľadávky:	0 €
Záväzky:	0 €

H2O FUND SICAV, a. s. ako dcérska spoločnosť so 100% majetkovou účasťou Východoslovenskej vodárenskej spoločnosti, a. s.

Náklady:	0 €
Výnosy:	0 €
Pohľadávky:	0 €
Záväzky:	0 €

Transakcie medzi spriaznenými osobami sa uskutočnili za rovnakých podmienok ako prevládajú pri nezávislých obchodoch.

V sledovanom období roku 2024 sa uskutočnili uvedené transakcie, ktoré boli zahrnuté do výsledku hospodárenia bežného roka a zostatky týchto transakcií, ktoré boli vykázané vo výkaze o finančnej situácii k 31. 12. 2024.

5. 2. Účtovné štandardy

5. 2. 1. Na základe zákona o účtovníctve č.431/2002 Z. v znení novely č. 352/2013 Z. z., ktorá je účinná od 01. 01. 2014 je povinnosť uplatňovať Medzinárodné účtovné štandardy IAS/IFRS aj v praxi slovenských obchodných spoločností pri splnení aspoň dvoch z nasledujúcich troch podmienok: majetok a výška obratu nad 170 000 000 € a priemerný prepočítaný počet zamestnancov v jednotlivom účtovnom období presiahol 2 000.

Implementácia IAS/IFRS bola vo VVS a. s uskutočnená za účtovné obdobie 2007, v zmysle vtedy platnej novely č. 562/2004 Z. z.

5. 2. 2.Táto účtovná závierka vychádza z otváracej súvahy spracovanej k 1. 1. 2005 a následných zmien vo výkazoch spoločnosti pripravených v súlade s Medzinárodnými štandardmi pre finančné výkazníctvo tak, ako boli schválené EÚ.

5. 2. 3. Účtovná závierka bola zostavená v súlade s Medzinárodnými štandardmi finančného výkazníctva (IFRS) vydanými Radou pre medzinárodné účtovné štandardy (IASB) a s interpretáciami vydanými Výborom pre interpretácie medzinárodného finančného vykazovania (IFRIC) vrátane všetkých nových a revidovaných štandardov a interpretácií, ktoré boli schválené na použitie v Európskej únii, a ktoré sa vzťahujú na jej činnosti a sú platné pre účtovné obdobia začínajúce sa 1. januára 2023. Uplatnenie nových a revidovaných štandardov a interpretácií a dodatkov k existujúcim štandardom a interpretáciám nevedlo k žiadnym významným zmenám v účtovnej závierke spoločnosti. Nepredpokladáme, že by prijatie štandardov a dodatkov schválených Radou pre medzinárodné účtovné štandardy, ktoré neboli schválené na použitie v EÚ k 31. decembru 2024 mali mať významný vplyv na účtovnú závierku Spoločnosti v období prvého uplatnenia.

5. 2. 4.Štandardy IAS / IFRS a interpretácie, ktoré boli vydané a sú účinné pre účtovné obdobie od 01. 01. 2024 do 31. 12. 2024 a ktoré sa Spoločnosť rozhodla neprijat k skoršiemu dátumu ako je dátum ich účinnosti:

Dokument	Účinné pre účtovné obdobia od	Dátum schválenia	Publikované vo vestníku EU
Dodatky IAS 7 Výkaz peňažných tokov a IFRS 7 Finančné nástroje: Zverejnenia: Dohody o financovaní s dodávateľmi (vydané 25. mája 2023)	01. 01. 2024	15. 05. 2024	16. 05. 2024
Dodatky k IAS 1 Prezentácia účtovnej závierky: • Klasifikácia záväzkov ako obežné a neobežné (vydané 23. januára 2020); • Klasifikácia záväzkov ako obežné a neobežné – dátum odkladu účinnosti (vydané 15. júla 2020); • Dlhodobé záväzky s kovenantmi (vydané dňa 31. októbra 2022)	01. 01. 2024	19. 12. 2023	20. 12. 2023

Dokument	Účinné pre účtovné obdobia od	Dátum schválenia	Publikované vo vestníku EU
Zmeny a doplnenia IFRS 16 Lízingy: Závazok z lízingu pri predaji a spätnom lízingu (vydané 22. septembra 2022)	01. 01. 2024	20. 11. 2023	21. 11. 2023

Celkový dopad zmien z aplikácie uvedených štandardov na prezentovanú finančnú situáciu, výsledok hospodárenia a peňažné toky nie je významný.

5. 2. 5 Štandardy IAS / IFRS a interpretácie, ktoré boli vydané a sú účinné pre nasledujúce účtovné obdobia a ktoré sa Spoločnosť rozhodla neprijat k skoršiemu dátumu ako je dátum ich účinnosti:

Dokument	Účinné pre účtovné obdobia od	Dátum schválenia	Publikované vo vestníku EU
Dodatky k IAS 21 Účinky zmien kurzov cudzích mien: Nedostatočná zameniteľnosť (vydané 15. augusta 2023)	01. 01. 2025	12. 11. 2024	13. 11. 2024

Celkový predpokladaný dopad zmien z aplikácie uvedených štandardov na prezentovanú finančnú situáciu, výsledok hospodárenia a peňažné toky bude nevýznamný.

5. 3. Oceňovacie metódy

Účty boli zostavené na akruálnej báze a na základe zásady historických nákladov, pokiaľ nie je uvedené inak.

Členenie - krátkodobosť/ dlhodobosť

V súvislosti s charakterom svojej činnosti Spoločnosť zverejňuje krátkodobé a dlhodobé aktíva a krátkodobé a dlhodobé záväzky ako samostatné časti priamo vo Výkaze finančnej situácie.

Aktíva a záväzky sú vykazované podľa svojej likvidity. Krátkodobé aktíva zahŕňujú peniaze, peňažné ekvivalenty a ostatné aktíva, pri ktorých sa predpokladá, že budú realizované do dvanástich mesiacov od dátumu výkazu finančnej situácie. Ostatné aktíva sú klasifikované ako dlhodobé.

Záväzky sú vykazované ako krátkodobé, pokiaľ budú uhrazené do dvanástich mesiacov od dátumu výkazu finančnej situácie. Všetky ostatné záväzky sú klasifikované ako dlhodobé.

5. 3. 1.Funkčná mena a prepočet cudzích mien

Od 1. 1. 2009 je z dôvodu zavedenia Eura v SR funkčnou menou spoločnosti menou vykazovania mena Euro. K 1. januáru 2009 spoločnosť vykonala prechod zo slovenskej meny na Euro, a to prepočtom konečných zostatkov jednotlivých analytických účtov zo slovenských korún na Eurá podľa metód a zásad ustanovených zákonom č. 431/2002 Z.Z. o účtovníctve s použitím konverzného kurzu (30,1260 SKK/1€) a v prípade poskytnutých preddavkov v Eurách s použitím historického kurzu na hodnotu preddavku v Eurách v čase jeho vzniku.

Transakcie v cudzích menách sa pri počiatočnom uznaní účtujú tak, že sa čiastka v cudzej mene prepočíta na funkčnú menu referenčným výmenným kurzom určeným a vyhláseným Európskou centrálnou bankou (ECB) v deň predchádzajúci dňu uskutočnenia účtovného prípadu.

K dátumu zostavenia účtovnej závierky sa peňažné položky výkazu finančnej situácie vykážu použitím kurzu ECB, ku ktorému sa zostavuje účtovná závierka.

5.3.2. Pozemky, budovy a zariadenia

Pozemky, budovy a zariadenia sú oceňované obstarávacou cenou, zníženou o oprávky. Odpisy sú vypočítané na lineárnej báze v rámci doby životnosti dlhodobého hmotného aktíva. Pokiaľ sa majetok skladá z komponentov, ktoré majú rôznu dobu životnosti, je odpisovaný každý komponent samostatne. Pozemky sa neodpisujú. Výdaje na opravy a údržbu sú účtované do nákladov v dobe ich vzniku. Technické zhodnotenia sú účtované ako zvýšenie vstupnej ceny za predpokladu, kedy je pravdepodobné, že budú mať za následok zvýšenie ekonomického prospechu (v porovnaní s predchádzajúcou výkonnosťou aktíva), a tento prospech poplynie do spoločnosti. Odpisová metóda, ktorá sa aplikuje na, budovy a zariadenia, sa periodicky preveruje.

Odpisy sú vypočítané na základe odpisových plánov spoločnosti, ktoré odrádzajú dobu životnosti dlhodobého majetku a účtujú sa do hospodárskeho výsledku. Doba životnosti a odpisová metóda sa pravidelne 1 x ročne prehodnocuje.

Doba odpisovania jednotlivých zložiek dlhodobého majetku je:

Budovy a stavby	40 rokov
Oplotenia a NN prípojky	12 rokov
Samostatné hnutelné veci	4 - 12 rokov
Ostatný dlhodobý hmotný majetok	3 - 20 rokov
Náhradné diely	10 rokov

5.3.3. Investície do nehnuteľností

Žiadny majetok (pozemok alebo budova) nie je klasifikovaný ako investícia do nehnuteľnosti podľa IAS 40 – Investícia do nehnuteľnosti.

5.3.4. Prenájmy

Určenie, či zmluva obsahuje prvky prenájmu alebo je prenájomom, závisí od podstaty zmluvy pri jej uzatvorení. Zmluva je považovaná za zmluvu, ktorá obsahuje prvky prenájmu a je podľa toho zaúčtovaná, ak jej splnenie závisí od použitia špecifického aktíva alebo prevodu práva používať aktívum.

Spoločnosť pred nadobudnutím účinnosti IFRS 16 klasifikovala prenájmy ako operatívny alebo finančný lízing na základe posúdenia, či lízingom boli prevedené v podstate všetky riziká a výhody plynúce z vlastníctva.

Štandard IAS 17 Prenájmy a súvisiace interpretácie je od 1. 1. 2019 nahradený novým štandardom IFRS 16 Prenájmy. Tento štandard odstraňuje duálny model účtovania u nájomcu a namiesto toho vyžaduje, aby spoločnosti vykázali väčšinu prenájmov v súvahe podľa jednotného modelu, eliminujúc rozlišovanie medzi operatívnym a finančným prenájomom.

Podľa IFRS 16 zmluva je prenájomom, alebo obsahuje prenájom, ak prenáša právo kontrolovať používanie identifikovaného majetku počas určitého obdobia za protihodnotu. Pri takýchto zmluvách nový model vyžaduje, aby nájomca v súvahe vykázal majetok, ku ktorému má právo používania a záväzkov z prenájmu. Majetok, ku ktorému je právo používania, sa odpisuje a záväzkov sa úročí. Namiesto vykazovania

nájomného sa vo výsledovke vykazujú odpisy a úroky. Toto má za následok vyššie náklady u väčšiny prenájmov hneď na začiatku, aj keď nájomca platí konštantné nájomné. Vo výkaze peňažných tokov sa v prevádzkovej časti vykazuje nižší výsledok, vyššie odpisy a nákladové úroky, vo finančnej časti sa vykazujú splátky prenájmu.

Nový štandard prináša aj niekoľko výnimiek pre nájomcu, ktoré obsahujú: - prenájmy s dobou prenájmu 12 mesiacov a menej a ktoré neobsahujú kúpnu opciu - prenájmy, pri ktorých má predmet prenájmu nízku hodnotu.

U prenajímateľa nemá zavedenie nového štandardu z veľkej časti vplyv na účtovanie a rozlišovanie medzi finančným a operatívnym prenájomom.

Nový štandard IFRS 16 mal v spoločnosti dopad na zmenu vykazovania operatívneho prenájmu motorových vozidiel a prenájmov pozemkov, nebytových priestorov a hnutelného majetku

Pri prechode na štandard IFRS 16 spoločnosť uplatnila upravený retrospektívny prístup. Hodnota záväzkov z prenájmov k dátumu prvého použitia štandardu, 1. 1. 2019, vychádzala z diskontovanej hodnoty nezaplatených splátok z uzavretých zmlúv. Hodnota majetku, práva na používanie aktíva, sa rovná hodnote záväzkov z prenájmu k tomuto dátumu. Tento prístup nevyvolal úpravy vo vlastnom imaní k 1. 1. 2019. Do záväzkov z nájmu vchádzajú len platby nájomného, platby za služby spojené s nájmom sú oddelené a vykazujú sa ako bežný náklad.

Na stanovenie diskontnej miery pri určení súčasnej hodnoty záväzkov z prenájmu sa použil vážený priemer úrokových mier z finančných úverov spoločnosti. Táto úroková miera bola k 31. 12. 2019 vo výške 0,94% p. a., k 31. 12. 2022 bola vo výške 2,15%, k 31. 12. 2023 vo výške 3,89%. U novoobstaraného majetku, zaradeného v roku 2024 bola táto úroková miera vo výške 3,09%.

Prenajímaný majetok, ktorý spĺňal kritériá na vykázanie podľa IFRS 16, pozostával z týchto zložiek:

Osobné motorové vozidlá prenášané do 31. 12. 2018 na základe zmlúv o operatívnom prenájom. Výšku záväzku a práva na aktívum bola k 1. 1. 2019 vykázaná z diskontovaných zostávajúcich nesplatených lízingových splátok, nakoľko sú uzatvorené na dobu určitú.

Pozemky: pri pozemkoch prenájatých na dobu určitú je výška záväzku a práva na aktívum vypočítaná ako diskontovaná hodnota súčinnu ročného nájmu a doby nájmu, pričom pri pozemkoch prenájatých na dobu neurčitú sa stanovila doba nájmu na obdobie 50 rokov od podpísania nájmovej zmluvy.

Nebytové priestory a hnutelný majetok prenájatý na dobu neurčitú, dobu nájmu sa odhadla podľa predpokladu potreby užívania uvedeného majetku a bola stanovená na obdobie 4-15 rokov. Výška záväzku a práva na aktívum je vypočítaná ako diskontovaná hodnota súčinnu ročného nájmu a doby nájmu.

Vo výkaze Finančnej situácie vykazujeme Právo na užívanie aktíva v položke Dlhodobý nehmotný majetok a záväzkov vykazujeme v položke Ostatné záväzky dlhodobé a krátkodobú časť záväzku splatnú do 12 mesiacov v položke Ostatné záväzky krátkodobé.

Dopad štandardu IFRS 16 na účtovnú závierku v roku 2024 je nasledovný:

Výkaz finančnej situácie	31. 12. 2024	31. 12. 2023
	v €	v €
zvýšenie dlhodobého nehmotného majetku	4 632 238	4 154 802
zvýšenie dlhodobých záväzkov	4 586 810	4 102 470
Čistý dopad na vlastné imanie:	45 428	52 332

Výkaz komplexného výsledku	31. 12. 2024	31. 12. 2023
	v €	v €
zvýšenie odpisov	226 544	314 434
zvýšenie úrokov	22 202	20 244
zníženie nájomného	-240 420	-340 562
Čistý dopad na výsledok hospodárenia:	8 326	-5 884

5. 3. 5. Nehmotné aktíva

Tento pojem zahŕňa nehmotné aktíva, ktoré sa obstarali buď samostatne alebo podnikovou kombináciou, keď sú identifikovateľné a môžu sa spoľahlivo merať. Nehmotný majetok sa považuje za identifikovateľný, ak vznikol zo zmluvného alebo iného práva, alebo ak je separovateľný, t. j. môže byť odlúčený buď samostatne alebo spolu s inými aktívami. Nehmotný majetok zahŕňa nehmotný majetok s neurčitelnou dobou životnosti a nehmotné aktíva s konečnou dobou životnosti.

Nehmotné aktíva s neurčitelnou dobou životnosti sú tie, pre ktoré nie je limit predvídania ekonomickej doby životnosti, ako je to v prípade, keď vzniknú zo zmluvného alebo iného práva, môžu sa obnoviť bez významnejších nákladov a sú subjektom nepretržitej marketingovej podpory. Nie sú odpisované, ale sú ročne alebo častejšie testované z pohľadu zníženia hodnoty, ak sa ukáže indikátor znehodnotenia. Prevažne zahŕňajú isté značky, obchodné známky a intelektuálne práva. Ohodnotenie klasifikácie nehmotného majetku ako neurčitého je ročne preverované.

Nehmotné aktíva s konečnou dobou životnosti sú tie, pri ktorých sa očakáva starnutie, limit ich ekonomickej doby životnosti alebo keď je doba životnosti limitovaná zmluvne alebo inou dobou. Tento majetok je odpisovaný kratšie na základe zmluvy alebo podľa ekonomickej doby životnosti. Prevažne zahŕňa manažérske informačné systémy, patenty, práva vykonávať činnosti (t. j. okrem práva predávať produkty alebo vykonávať dodávateľskú činnosť), ocenené právo - platby za zriadenie vecného bremena na právo prechodu, príp. umiestnenia majetku na pozemku vlastníka, príp. zdržania sa konania dohodnutého v zmluve o zriadení vecného bremena. Nehmotný majetok s konečnou dobou životnosti sa odpisuje lineárne s predpokladom nulovej reziduálnej hodnoty. Odpisová doba a odpisová metóda sa revidujú ročne s ohľadom na riziko zastarania majetku.

Odpisová doba software a ostatného dlhodobého nehmotného majetku je 4 -10 rokov.

Odpisová doba ocenených práv je 10 rokov.

Nakúpené nehmotné aktíva sú oceňované v obstarávacích cenách. Pokiaľ niektorá nehmotná položka nespĺní kritériá pre vykázanie nehmotného aktíva, je účtovaná do nákladov v okamihu svojho vzniku.

5. 3. 6. Nehmotné aktíva vytvorené vo vlastnej réžii

Hodnoty vzniknuté v súvislosti s vytváraním nehmotných aktív vo vlastnej réžii sú účtované do nákladov v období svojho vzniku s výnimkou určitých nákladov na vývoj.

Nehmotný majetok vytvorený vlastnou činnosťou sa kapitalizuje, ak generuje budúce ekonomické úžitky a ich náklady sú jasne identifikovateľné.

5. 3. 7. Výskum a vývoj

Náklady na výskum sú účtované do nákladov v období svojho vzniku. Výdaje na vývoj sú účtované ako aktívum, pokiaľ je pravdepodobné, že prinesú spoločnosti ekonomický prospech. V ostatných prípadoch sú výdaje na vývoj účtované do nákladov v období svojho vzniku. Pokiaľ boli výdaje súvisiace s nehmotným aktívom vykázané ako náklad v predchádzajúcich obdobiach, nie sú v žiadnom prípade vykázané ako aktívum k neskoršiemu dátumu.

5. 3. 8. Zníženie hodnoty aktív

Pokiaľ okolnosti naznačujú, že obstarávacia cena dlhodobých aktív má byť znížená, je vykonané stanovenie spätne získateľnej hodnoty. Strata so zníženia hodnoty aktív je určená ako hodnota, o ktorú účtovná hodnota aktíva prevyšuje spätne získateľnú čiastku.

5. 3. 9. Aktíva držané pre predaj a ukončené činnosti

Spoločnosť nemá dlhodobé aktíva držané na predaj ani žiadnu ukončenú činnosť, z tohto dôvodu nie je aplikovaný IFRS 5 – Dlhodobé aktíva držané na predaj a ukončené operácie.

5. 3. 10. Zásoby

Zásoby sú vykazované v nižšej hodnote z obstarávacej ceny a čistej realizovanej hodnoty v súlade s IAS 2- Zásoby. Obstarávacia cena nakúpených zásob obsahuje cenu obstarania zásob a ostatné náklady priamo priraditeľné k ich nákupu. Obstarávacia cena zásob materiálu a tovaru je stanovená metódou váženého aritmetického priemeru.

Obstarávacia cena hotových výrobkov zahŕňa suroviny, priame mzdové náklady, ostatné priame náklady a pomernú časť výrobných režijných nákladov.

5. 3. 11. Finančné nástroje

5. 3. 11. 1. Finančné aktíva

Spoločnosť klasifikuje finančné aktíva do týchto kategórií: na obchodovanie, držané do splatnosti, pohľadávky a úvery a finančné nástroje vhodné pre predaj (realizovateľné).

Finančné aktíva sú prvotne ocenené trhovou hodnotou priamo priraditeľnou k transakčným nákladom. Následne precenenie finančných aktív je určené ich kategorizáciou, ktorá je revidovaná ku dňu zostavovania účtovnej závierky.

Finančné aktíva ocenené trhovou hodnotou preceňované výsledkovo

Kategória finančných aktív ocenených trhovou hodnotou preceňovaných výsledkovo zahŕňa nasledujúce 2 finančné kategórie: aktíva držané za účelom obchodovania a obchodné deriváty. Spoločnosť nemá takéto aktíva.

Finančné aktíva držané do lehoty splatnosti

Finančné aktíva držané do lehoty splatnosti sú nederivátové finančné aktíva s pevnými alebo pohyblivými platbami a s pevnou splatnosťou. Spoločnosť používa tento popis, keď

má zámer alebo schopnosť držať investície do doby splatnosti a neuvažuje o predaji týchto investícií.

Následne po pôvodnom ocenení sú vykázané v amortizovaných cenách znížených o straty zo znehodnotenia.

Finančné aktíva držané do lehoty splatnosti sú ďalej klasifikované ako krátkodobé a dlhodobé v závislosti od toho, či budú realizované do 12 mesiacov po súvahovom dni alebo nie.

5.3.11.2. Poskytnuté pôžičky a pohľadávky

Pôžičky a pohľadávky sú nederivátové finančné aktíva s pevnými alebo pohyblivými platbami, ktoré nie sú kótované na aktívnom trhu. Táto kategória zahŕňa nasledujúce tri triedy finančných aktív: pôžičky, pohľadávky z obchodného styku a iné pohľadávky.

Následne po pôvodnom ocenení sú pôžičky a pohľadávky vykazované v amortizovanej cene s použitím metódy efektívnej úrokovej miery a vykazovaním znehodnotenia pre rizikové a pochybné pohľadávky.

Pôžičky a pohľadávky sú ďalej klasifikované ako krátkodobé a dlhodobé podľa toho, či budú realizované do 12 mesiacov po súvahovom dni alebo nie.

5.3.11.3. Finančné aktíva vhodné na predaj

Finančné aktíva vhodné na predaj sú také nederivátové finančné aktíva, ktoré nie sú prvotne určené na predaj alebo nie sú klasifikované ako akékoľvek iné kategórie finančných aktív. Táto kategória zahŕňa nasledujúce triedy finančných aktív: peniaze a peňažné ekvivalenty, komerčné papiere a termínované vklady.

Následne po pôvodnom ocenení sú vykazované v trhovej hodnote so všetkými nerealizovanými ziskami alebo stratami vykázanými oproti vlastnému imaniu, až po ich vyradenie, keď takého zisky alebo straty sú vykázané vo výkaze o Komplexnom výsledku hospodárenia.

Úroky z finančných aktív vhodných na predaj sú vypočítané použitím metódy efektívnej úrokovej miery a sú vykázané vo Výkaze ziskov a strát ako časť výnosových úrokov.

Finančné aktíva vhodné na predaj sú ďalej klasifikované ako krátkodobé a dlhodobé v závislosti od toho, či budú realizované do 12 mesiacov po súvahovom dni alebo nie.

5.3.11.4. Finančné záväzky

Finančné záväzky ocenené trhovou hodnotou preceňované výsledkovo

Kategória finančných záväzkov ocenených trhovou hodnotou preceňovaných výsledkovo zahŕňa nasledujúce 2 finančné kategórie: držané za účelom obchodovania a obchodné deriváty. Jednotka nemá takéto aktíva.

Finančné záväzky ocenené amortizovanými nákladmi

Finančné záväzky sú prvotne vykázané trhovou hodnotou s priamym priradením transakčných nákladov.

Následne po prvotnom ocenení sa vykážu v amortizovaných cenách, pokiaľ nie sú súčasťou hedgingu. Rozdiel medzi prvotnou hodnotou finančných záväzkov a ich splatenou hodnotou sa vykáže vo výkaze Komplexného výsledku hospodárenia. Táto kategória zahŕňa 4 triedy finančných záväzkov: záväzky z obchodného styku a iné záväzky, komerčné papiere, obligácie a ďalšie finančné záväzky.

Finančné záväzky oceňované amortizovanou obstarávacou cenou sú ďalej klasifikované ako krátkodobé a dlhodobé v závislosti od toho, či budú realizované do 12 mesiacov po súvahovom dni alebo nie.

5.3.11.5. Finančné deriváty

Spoločnosť neprevádzka transakcie s finančnými derivátmi a zaistovacími nástrojmi.

Peniaze a peňažné ekvivalenty

Peniaze a peňažné ekvivalenty obsahujú hotovosť, vklady v bankách a krátkodobé, vysoko likvidné investície s dobou splatnosti menšou ako tri mesiace.

5.3.11.6. Prijaté pôžičky, úvery

Pôžičky a úvery sú prvotne vykázané v okamihu prijatia prostriedkov. Transakčné náklady súvisiace s pôžičkou (úverom) sú účtované do nákladov v období ich vzniku. V nasledujúcich obdobiach sú pôžičky (úvery) vykazované vo svojej účtovnej hodnote.

Údaje o zostatkoch úverov, úrokových sadzbách a cykloch splátok jednotlivých úverov sú uvedené v poznámkach, v bode

5.3.11.7. Obchodné a iné krátkodobé záväzky

Obchodné a iné krátkodobé záväzky sú vykazované v nominálnej hodnote.

5.3.11.8. Ostatné záväzky (záväzky z lízingu)

Ostatné záväzky sú vykazované v súčasnej hodnote.

5.3.11.9. Rezervy

Rezervy sú tvorené v prípade, že vznikol súčasný (zmluvný alebo mimozmluvný) záväzok, ktorý pravdepodobne povedie k odlivu zdrojov, a zároveň môže byť spoľahlivo oceneniteľný.

5.3.11.10. Zamestnanecké požitky

Zamestnanecké požitky sú záväzky jednotky z titulu odmien, ktoré sú poskytované zamestnancom výmenou za ich služby, sú vypočítané metódou plánovaného ročného zhodnotenia požitkov. Výpočty sú uskutočnené ročne pre najdlhšie plány a na pravidelnej báze ďalších plánov. Poistno-matematické výpočty sa vykonávajú externými konzultantmi. Poistno-matematické predpoklady vypočítavajú definitívne záväzky z požitkov podľa ekonomických podmienok, v ktorých je plán umiestnený.

Spoločnosť odvádza počas roka z vyplácaných hrubých miezd príspevky do povinného štátneho a súkromného dôchodkového programu s vopred stanoveným dôchodkovým plnením v zákonných sadzbách platných v priebehu roka. Náklady na uvedené platby sa účtujú do výkazu komplexného výsledku v tom istom období ako príslušné mzdové náklady. Spoločnosť mesačne prispieva na doplnkové dôchodkové sporenie v sumách stanovených v kolektívnej zmluve zamestnancom Spoločnosti, ktorí sa rozhodnú zúčastniť sa programu doplnkového dôchodkového sporenia.

Odchodné

Spoločnosť je podľa slovenskej legislatívy a kolektívnej zmluvy povinná vyplácať svojim zamestnancom pri odchode do dôchodku odchodné. Zamestnanci spoločnosti majú nárok na odchodné pri prvom skončení pracovného pomeru po nadobudnutí nároku na predčasný starobný dôchodok, starobný dôchodok a invalidný dôchodok, ak pokles schopnosti vykonávať zárobkovú činnosť je viac ako 70%, patrí zamestnancovi odchodné vo výške:

- jedno -násobku jeho priemerného mesačného zárobku

ak skončí pracovný pomer **do konca kalendárneho mesiaca** nasledujúceho po mesiaci, v ktorom mu bolo doručené rozhodnutie Sociálnej poisťovne o priznaní predčasného starobného dôchodku alebo invalidného dôchodku, ak pokles schopnosti vykonávať zárobkovú činnosť je viac ako 70 %, a ak zamestnanec nebol poberateľom predčasného starobného dôchodku, keď skončí pracovný pomer **do konca kalendárneho mesiaca** v ktorom mu vznikne nárok na starobný dôchodok

Odmeny pri odchode do predčasného starobného dôchodku, starobného dôchodku alebo invalidného dôchodku

Pri prvom skončení pracovného pomeru po nadobudnutí nároku na starobný dôchodok, predčasný starobný dôchodok alebo invalidný dôchodok, ak pokles schopnosti vykonávať zárobkovú činnosť je viac ako 70 %, patrí zamestnancovi odmena vo výške 1000,- EUR, ak

- odpracoval vo VVS, a. s. vrátane jej právnych predchodcov najmenej 25 rokov
- a skončí pracovný pomer najneskôr deň predchádzajúci vzniku nároku na starobný dôchodok
- alebo skončí pracovný pomer **do konca kalendárneho mesiaca**, v ktorom mu bolo doručené rozhodnutie Sociálnej poisťovne o priznaní invalidného dôchodku, ak pokles schopnosti vykonávať zárobkovú činnosť je viac ako 70 %,

Výška rezervy na zamestnanecké požitky metódy a predpoklady pre výpočet k 31. 12. 2024 sú uvedené v poznámke 6.11

V spoločnosti sa nevyskytujú ďalšie iné požitky krátkodobého alebo dlhodobého charakteru z titulu ukončenia pracovného pomeru, skončenia zamestnania, platby na základe podielov určené pre kľúčový riadiaci personál.

5. 3. 11. 11. Podmienené aktíva a záväzky

Podmienené aktívum alebo záväzok je možné aktívum alebo záväzok, ktorý vyplýva z minulých udalostí a ktorého existencia

bude potvrdená tým, že dôjde alebo nedôjde k jednej alebo viacerým budúcim neistým udalostiam, ktoré nie sú plne pod kontrolou spoločnosti alebo súčasný záväzok, ktorého ocenenie sa nedá stanoviť s dostatočnou spoľahlivosťou.

5. 3. 12. Úrokové náklady

Spoločnosť aplikuje podľa IAS 23 – Náklady na prijaté úvery a pôžičky.

Náklady na prijaté úvery a pôžičky, ktoré sú priamo priraditeľné kvalifikovateľnému aktívu sa kapitalizujú ako súčasť nákladov na toto aktívum. Ostatné náklady na prijaté úvery a pôžičky sa vykazujú ako výdavok.

5. 3. 13. Dane z príjmu

Splatná daň z príjmu je vypočítaná v súlade s daňovými pravidlami existujúcimi v Slovenskej republike. Odloženú daň spoločnosť určuje zo všetkých dočasných rozdielov medzi účtovnou a daňovou základňou aktív a záväzkov. Odložená daňová pohľadávka je vykázaná len v rozsahu, v akom je pravdepodobné, že spoločnosť vytvorí dostatočný zdaniteľný príjem pre realizáciu tejto úspory. Odložená daň je vypočítaná použitím 24 %-nej daňovej sadzby platnej od 1. 1. 2025.

Odložené daňové pohľadávky a záväzky neboli v súvahe vzájomne kompenzované, hoci spoločnosť má podľa slovenskej legislatívy právo kompenzácie splatných daňových pohľadávok a splatných daňových záväzkov; odložené daňové pohľadávky a záväzky sa vzťahujú k daniam z príjmov, ktoré sú vyberané rovnakým daňovým úradom.

5. 3. 14. Použitie odhadov

Príprava účtovných výkazov v súlade s IAS/IFRS vyžaduje použitie predpokladov a odhadov, ktoré sa týkajú vykazovaných hodnôt a súvisiacich zverejnení. I keď sú tieto odhady založené na najlepšej možnej znalosti udalostí a okolností zo strany vedenia, aktuálne výsledky sa môžu od týchto odhadov prípadne líšiť.

5. 3. 15. Dlhodobé zmluvy

V súčasnosti nie je žiadny dlhodobý kontrakt podľa IAS 11 – Stavebné zmluvy.

5. 3. 16. Faktor inflácie

Spoločnosť neoperuje v hyperinflačnej ekonomike. Z tohto dôvodu nebol aplikovaný IAS 29 – Finančné vykazovanie v hyperinflačných ekonomikách.

5. 3. 17. Dotácie a štátna podpora

Dotácie sú zaúčtované len vtedy, ak existuje spoľahlivé zabezpečenie, že Spoločnosť splní podmienky ich pridelenia a dotácie budú prijaté.

Spoločnosť účtuje o dotáciách vzťahujúcich sa k aktívam ako o výnosoch budúcich období a nie ako zníženie hodnoty súvisiaceho aktíva. Prijatá dotácia je následne vykázaná ako výnos budúcich období a je časovo rozpúšťaná do ostatných výnosov počas životnosti aktíva. Výnos vyplývajúci z dotácie

je vykázaný v položke ostatné výnosy v časti 6. 3. Čistý zisk/strata z ostatných činností.

Projekt	dotácia za rok 2024	
	EÚ	ŠR
Košická Polianka - vodovod	0	259 237
Fintice -kanalizácia	0	212 593
Ploské-Ortáše-vodovod a Ploské-Ortáše-prívod vody a vodojem	0	186 338
Moravany - kanalizácia	0	1 098 178
Kuzmice - kanalizácia a ČOV	0	383 091
SPOLU investičné dotácie	0	2 139 437
prevádzková dotácia zo ŠR na elektrickú energiu a plyn	0	527 909
DOTÁCIE SPOLU	0	2 667 346

5. 3. 18. Zisk na akciu

Kmeňové akcie Spoločnosti nie sú verejne obchodované, preto Spoločnosť nevykazuje vo výsledovke ukazovateľ Zisk na akciu.

5. 3. 19. Vykazovanie výnosov

Výnosy sú účtované vo fair value (trhová hodnota) prijatej alebo nárokovanej protihodnoty.

Tržby z predaja tovaru sú účtované v okamihu dodania.

Tržby z predaja služieb sú účtované v okamihu dokončenia služby a jej prevzatia odberateľom.

Iné výnosy sa vykazujú ak je pravdepodobné, že z transakcie budú plynúť ekonomické úžitky a čiastku výnosu je možné spoľahlivo oceniť.

5. 3. 20. Segmenty

Obchodné aktivity Spoločnosti nespĺňajú definíciu pre vykazovanie geografických segmentov podľa IAS 14 – Vykazovanie podľa segmentov. Požiadavky na geografické segmenty nie sú dodržané, pretože Spoločnosť operuje len v Slovenskej republike.

Spoločnosť nečlení svoju činnosť na viacero významných oblastí, informácie požadované IAS 14 preto nie sú súčasťou tejto prílohy k účtovným výkazom.

5. 3. 21. Vlastné imanie

Vlastné imanie spoločnosti je tvorené zo základného imania zapísaného v obchodnom registri vo výške 230 837 178 €, nerozdelených ziskov, štatutárnych fondov a oceňovacích rozdielov a z vlastných akcií.

Základné imanie je tvorené 6 995 066 akciami v nominálnej hodnote 33 € za akciu. Podrobný zoznam akcionárov spoločnosti je v prílohe č. 1 tejto účtovnej závierky. Spoločnosť vlastní k 31. 12. 2024 877 666 ks vlastných akcií.

Žiaden z akcionárov spoločnosti nevlastní podiel na základnom imaní, ktorý by predstavoval kontrolu zodpovedajúcu definícii materskej spoločnosti. Spoločnosť preto nevykazuje podiel na vlastnom imaní a komplexnom výsledku hospodárenia prislúchajúci materskej spoločnosti. Osobitne je vykázaný:

a) podiel na vlastnom imaní a komplexnom výsledku hospodárenia pripadajúci akcionárom vlastniacim jednotlivý po-

diel presahujúci 0,5 % podielu na základnom imaní, ktorých súhrnný podiel na základnom imaní je 58,79 % (kontrolujúce podiely)

b) podiel na vlastnom imaní a komplexnom výsledku hospodárenia pripadajúci akcionárom vlastniacim jednotlivý podiel nepresahujúci 0,5 % podielu na základnom imaní, ktorých súhrnný podiel na základnom imaní je 41,21 % (nekontrolujúce podiely)

Dividendy kmeňových akcií sa vykazujú ako súčasť vlastného imania až do okamihu ich priznania akcionárom.

Štatutárne fondy tvorí rezervný fond, vytvorený pri vzniku akciovej spoločnosti, zákonný rezervný fond ktorý je tvorený 10% z čistého zisku, a fond na nákup vlastných akcií.

Kritérium 0,5 % podielu na základnom imaní pre rozdelenie akcionárov na skupinu identifikovanú ako kontrolujúce podiely a skupinu identifikovanú ako nekontrolujúce podiely bolo zvolené tak, aby súhrnný podiel akcionárov s najvyššími podielmi na základnom imaní zahrnutých do skupiny identifikovanej ako kontrolujúce podiely predstavoval viac ako 50 %-ný podiel na základnom imaní.

Rozdelenie výsledku hospodárenia dosiahnutého v predchádzajúcom účtovnom období:

Riadne Valné zhromaždenie spoločnosti dňa 10. 06. 2024, schválilo návrh predstavenstva spoločnosti na usporiadanie výsledkov hospodárenia za rok 2023 v celkovej výške :

	227 099,79€
Prídel do rezervného fondu	22 710,00€
Preúčtovanie do nerozdeleného zisku minulých období	204 389,79€

Nadobúdanie vlastných akcií v roku 2024

Na základe uznesenia riadneho Valného zhromaždenia spoločnosti Východoslovenská vodárenská spoločnosť, a. s., ktoré sa konalo dňa 22. 6. 2021, bola v súlade s ustanoveniami par. 161a Obchodného zákonníka schválená možnosť nadobúdania vlastných akcií Spoločnosťou s nasledovnými podmienkami:

- najvyšší počet akcií, ktorý môže spoločnosť nadobudnúť stanovenom období je 100.000 (slovom: jedno stotisíc) akcií
- spoločnosť môže nadobúdať akcie počas 18 (slovom: osemnástich) mesiacov odo dňa schválenia tejto možnosti valným zhromaždením
- najnižšia cena akcie pri odplatnom prevode je 0,10 € (slovom: desať eurocentov) za jednu akciu
- najvyššia cena akcie pri odplatnom prevode je 3,32 € (slovom: tri eurá a tridsať dva eurocentov) za jednu akciu

Celkový počet nadobudnutých akcií k 31. 12. 2022 bol v počte 137 752 ks v realizovanej hodnote 457 336,64€, čo predstavuje 1,97 %-ný podiel na základnom imaní spoločnosti.

Súhrnný prehľad nadobudnutých akcií v predchádzajúcich rokoch je uvedený v tabuľke.

Obec	Rok nadobudnutia	Počet nadobudnutých akcií	Percentuálny podiel na základnom imaní	Kúpna cena celkom
Rok 2014	2014	38 943	0,56%	129 290,76
Rok 2015	2015	27 923	0,40%	92 704,36

Obec	Rok nadobudnutia	Počet nadobudnutých akcií	Percentuálny podiel na základnom imaní	Kúpna cena celkom
Rok 2016	2016	18 370	0,26%	60 988,40
Rok 2017	2017	18 371	0,26%	60 991,72
Rok 2018	2018	20 918	0,30%	69 447,76
Rok 2019	2019	13 227	0,19%	43 913,64
Spolu v rokoch 2014-2022		137 752	1,97%	457 336,64

Na základe uznesenia riadneho Valného zhromaždenia spoločnosti Východoslovenská vodárenská spoločnosť, a. s., ktoré sa konalo dňa 10. 6. 2024, bola v súlade s ustanoveniami par. 161a Obchodného zákonníka schválená možnosť nadobudania vlastných akcií Spoločnosťou s nasledovnými podmienkami:

- spoločnosť môže nadobúdať akcie počas 18 mesiacov odo dňa: odo dňa uplynutia lehoty schválenej riadnym valným zhromaždením konanom dňa 22. 6. 2023
- najvyšší počet akcií, ktorý môže spoločnosť nadobudnúť stanovenom období je 3 014 319 ks akcií
- najnižšia cena akcie pri odplatnom prevode je 13,27€ za jednu ks akcie
- najvyššia cena akcie pri odplatnom prevode je 13,29€ za jeden ks akcie
- najnižšia cena akcie pri odplatnom spätnom prevode akcií z VVS a. s. na akcionára je minimálne 13,27€ z 1 ks akcie, vždy však za identickú cenu ako akcionár previedol svoje akcie na spoločnosť
- najvyššia cena akcie pri odplatnom spätnom prevode akcií z VVS a. s. na akcionára je minimálne 13,29€ z 1 ks akcie, vždy však za identickú cenu ako akcionár previedol svoje akcie na spoločnosť

V roku 2024 nadobudla Východoslovenská vodárenská spoločnosť, a. s. 739 914 ks vlastných akcií v hodnote 9 826 057,92€

Obec	Rok nadobudnutia	Počet nadobudnutých akcií	Percentuálny podiel na základnom imaní	Kúpna cena celkom
Kečovo	2024	2 938	0,04%	39 016,64
Valaliky	2024	22 778	0,33%	302 491,84
Bardejov	2024	201 337	2,88%	2 673 755,36
Šemša	2024	4 407	0,06%	58 524,96
Raslavice	2024	14 695	0,21%	195 149,60
Betliar	2024	5 877	0,08%	78 046,56
Gabolto	2024	2 938	0,04%	39 016,64
Revúca	2024	81 563	1,17%	1 083 156,64
Stropkov	2024	66 132	0,95%	878 232,96
Šiba	2024	3 673	0,05%	48 777,44
Rožňava	2024	116 834	1,67%	1 551 555,52
Kráľovský Chlmec	2024	48 496	0,69%	644 026,88

Obec	Rok nadobudnutia	Počet nadobudnutých akcií	Percentuálny podiel na základnom imaní	Kúpna cena celkom
Sečovce	2024	47 027	0,67%	624 518,56
Poproč	2024	16 900	0,24%	224 432,00
Čečehov	2024	2 203	0,03%	29 255,84
Silica	2024	3 673	0,05%	48 777,44
Paňovce	2024	3 673	0,05%	48 777,44
Miňovce	2024	2 203	0,03%	29 255,84
Dobroslava	2024	734	0,01%	9 747,52
Hrabovec nad Laborcom	2024	3 673	0,05%	48 777,44
Osikov	2024	5 143	0,07%	68 299,04
Jelšava	2024	19 839	0,28%	263 461,92
Herľany	2024	1 469	0,02%	19 508,32
Geča	2024	8 817	0,13%	117 089,76
Bartošovce	2024	4 408	0,06%	58 538,24
Nováčany	2024	3 673	0,05%	48 777,44
Breznička	2024	734	0,01%	9 747,52
Kružná	2024	2 938	0,04%	39 016,64
Veľké Ozorovce	2024	4 408	0,06%	58 538,24
Nižný Klátov	2024	3 673	0,05%	48 777,44
Zbehňov	2024	1 469	0,02%	19 508,32
Makovce	2024	1 469	0,02%	19 508,32
Gočovo	2024	2 203	0,03%	29 255,84
Pozdišovce	2024	7 347	0,11%	97 568,16
Slavošovce	2024	11 021	0,16%	146 358,88
Ľubovec	2024	2 938	0,04%	39 016,64
Mokrý Lúka	2024	2 938	0,04%	39 016,64
Kunova Teplica	2024	3 673	0,05%	48 777,44
Spolu v rokoch 2014-2022		739 914	10,58%	9 826 057,92

Celkový počet nadobudnutých akcií k 31. 12. 2024 je v počte 877 666 ks v realizovanej hodnote 10 283 394,56€ a predstavuje 12,55% podiel na základnom imaní.

K 31. 12. 2024 Spoločnosť vykazuje obstaraný finančný majetok vo výške 4 243 292€ v počte akcií 319 525 ks, ktorý bol obstaraný na základe zmlúv o prevode akcií v priebehu roka 2024, ale k 31. 12. 2024 ešte nebol zrealizovaný prevod akcií zapísaný v Centrálnom depozitári cenných papierov.

Emisia dlhopisov v roku 2024

Spoločnosť k 2. 4. 2024 vydala emisiu dlhopisov VODA SPIE-VA I. v celkovom objeme 39 999 997,44€, ISIN: SK4000023198

splatnú v roku 2044 v zmysle prospektu schváleného NBS 27. 7. 2023 a jeho dodatkov.

Emisia dlhopisov je určená pre mestá a obce, ktoré sú akcionárom Východoslovenskej vodárenskej spoločnosti.

K 31. 12. 2024 boli z emisie predné dlhopisy v celkovej hodnote 14 069 349,92€. Nepredaná časť emisie vo výške 25 930 647,52 € je vykázaná v krátkodobých pohľadávkach. Ponuka na predaj dlhopisov pokračuje aj v roku 2025 v zmysle platného Prospektu.

5. 3. 22. Udalosti po súvahovom dni

Hodnoty aktív a záväzkov v súvahe k súvahovému dňu sú upravené v prípade, že existuje dôkaz, že následok upravenej udalosti zaručí modifikáciu týchto hodnôt. Tieto úpravy sa vykonávajú ku dňu schválenia účtovnej závierky Predstavenstvom.

Ďalšie neupravované udalosti sú vykázané v Poznámkach k účtovnej závierke.

6. Podrobné informácie k účtovnej závierke

6. 1. Informácie o segmentoch

Geografické členenie a členenie podľa riadiacich zodpovedností

Účtovná jednotka nevytvára segmenty podľa zodpovednosti ani podľa geografického hľadiska v zmysle IAS 14, je riadená manažmentom priamo v rámci Slovenska.

Produktové členenie

Účtovná jednotka nevytvára segmenty podľa produktov v zmysle IAS 14, je činná výlučne v oblasti výroby a distribúcie pitnej vody a odvádzania odpadovej vody

Ďalšie podrobné informácie o výnosoch		
v €	2024	2023
Tržby z predaja výrobkov	116 841 208	112 326 914
z toho: tržby za vodné	58 185 004	55 132 209
tržby za stočné	39 019 997	38 789 271
tržby za zrážkové vody	16 917 104	15 855 699
tržby za hotové výrobky	134 793	167 142
tržby z predaja výrobkov - ostatné	2 584 310	2 382 593
Tržby z predaja služieb	1 625 360	1 470 601
tržby vodohospodárskej chémie	104 102	84 334
tržby z výkonov dopravy, prac. strojov a mechanizácie	526 790	530 335
tržby z prenájmov majetku	187 473	168 537
tržby z rekreačných zariadení	99 298	98 837
tržby za elektrickú energiu	347 116	333 454
tržby za služby - ostatné	360 581	255 104
Tržby z predaja tovaru	0	0
Zmena stavu zásob	22 191	-3 792
Iné výnosy (Aktivácia)	2 739 548	1 791 979
Tržby a iné výnosy celkom	121 228 307	115 585 702

Ďalšie podrobné informácie o nákladoch		
v €	2024	2023
Spotreba materiálu, energie a ost. neskl. dodávok	22 856 966	26 015 301
z toho: spotreba priameho materiálu	5 024 332	5 140 464
spotreba chemikálií, čistiacich a deratiz. prostriedkov	1 278 964	1 267 778
spotreba PHM, palív a materiálu v doprave	1 918 629	1 862 716
spotreba energií: el.energia, plyn, teplo, voda	9 273 230	12 627 740
nákup surovej vody: podzemná, povrchová	4 243 004	4 174 797
spotreba pracovného materiálu	812 496	611 153
spotreba režijného materiálu	306 311	330 653
Náklady na predaj tovaru		
Náklady na predaj spolu:	22 856 966	26 015 301
Opravná položka k zásobam - tvorba/rozpustenie	23 098	-353
Distribučné náklady - prepravné náklady		
Náklady na služby	19 829 133	17 170 999
z toho: náklady na opravy, servis a údržby	5 410 779	4 780 933
náklady na výpočtové práce	5 943 644	5 673 911
náklady za nájomné a vecné bremená	265 389	169 270
náklady na stráženie objektov	411 928	453 642
náklady na zneškodnenie odpadov	3 424 050	2 114 435
náklady na geologické, geograf. a projektové práce	174 315	262 951
náklady na asfaltovanie a vytýčenie sietí	364 351	326 598
náklady na poštovné, telefóny a telekom. poplatky	859 163	856 407
náklady na právne, poradenské a auditorské služby	502 412	496 085
náklady na reklamu a propagáciu	347 307	287 749
náklady na školenia, semináre a cestovné náklady	370 920	197 361
náklady na ostatné služby	1 754 875	1 551 657
Náklady na výskum a vývoj	0	0
Náklady na predaj, distribúciu a služby celkom	42 709 197	43 185 947

* V položke náklady na právne, poradenské a auditorské služby sú vykázané aj náklady voči auditorskej spoločnosti za overenie účtovnej závierky vo výške 19 900 EUR. Spoločnosť nevykázala iné náklady voči auditorskej spoločnosti.

6. 2. Osobné náklady

v €	2024	2023
Osobné náklady		
Priame mzdy, prémie, náhrady za dovolenky zamestnancov	35 780 562	33 504 798
Odmeny členov predstavenstva a dozornej rady	80 167	81 923
Zákonné sociálne poistenie zamestnancov	12 944 030	11 834 072
Odvody na sociálne a zdravotné poistenie členov štatut. orgánov	26 828	27 018

v €	2024	2023
Osobné náklady		
Náhrada príjmu pri dočasnej pracovnej neschopnosti	203 606	178 101
Náklady na stravné zamestnancov	1 682 391	1 519 292
Prídely do sociálneho fondu, povinný, dohodnutý	327 886	306 007
Výdaje na zdravotnú starostlivosť a pracovnú zdravotnú službu	105 998	126 778
Príspevok na rekreáciu	117 773	115 877
Ostatné sociálne náklady	148 926	30 641
Odmeny pri pracovných a životných výročiac	29 000	65 000
Odstupné a odchodné pri skončení pracovného pomeru	181 689	250 051
Doplňkové dôchodkové sporenie	862 644	805 924
Príspevok na skupinové životné poistenie	67 966	80 255
Osobné náklady celkom	52 559 466	48 925 737
Aktuárske zisky a straty z definovaných dôchodkových programov	79 708	56 199

* výška Osobných nákladov celkom je uvedená bez hodnoty rezervy na zamestnanecké požitky tvorenej do nákladov na účte 5279201, ktorá v roku 2024 predstavuje 79 708 € a je samostatne vykázaná v položke Aktuárske zisky a straty z definovaných dôchodkových programov

6.3. Čistý zisk / strata z ostatných činností

v €	2024	2023
Osobné náklady		
Zostatková cena predaného dlhodobého majetku a materiálu	29 951	144 294
Strata z ukončenia činností		
Náklady na reštrukturalizáciu		
Odpisy DNM a DHM	28 466 040	30 469 736
Opravné položky k DM	-68 977	-41 562
Zostatková cena vyradeného DM	6 589	23 414
Zníženie hodnoty goodwillu		
Zníženie hodnoty nehmotného majetku o opravnú položku	0	-114 646
Iné (dane a poplatky a ostatné náklady na HČ)	3 419 998	2 376 441
z toho: miestne dane a poplatky	425 095	370 053
súdne, exekučné a správne poplatky	65 205	54 099
súdne a mimosúdne vyrovnania	25 528	3 691
poplatky za odpady a znečistenia	120 944	151 891
odpisy pohľadávok	538 823	229 901
tvorba a zúčtovanie opravných položiek k pohľadávkam	351 791	94 985
poistenie majetku	536 992	500 162
rezerva na súdne spory a dobročiny	41 293	0
náhrady škôd a majetkovej ujmy	31 918	24 097
iné náklady na HČ	1 282 409	947 562
Ostatné náklady celkom	31 853 601	32 857 677
Ostatné výnosy		
Výnosy z predaja majetku a materiálu	64 648	250 022
Výnosy z ukončenia činností		
Iné (z rozpustenia rezerv, opr. položiek a ost. výnosy z HČ)	9 366 911	12 143 016

v €	2024	2023
Ostatné výnosy		
z toho: rozpustenie výnosov z dotácií a darovaného majetku	8 632 555	9 443 748
výnosy z dotácií na el.energiu a plyn - dotácia prijatá	396	1 423 847
výnosy z dotácií na el.energiu a plyn - nepodané žiadosti k 31. 12.	0	527 513
výnosy zo zmluv.pokút a penále	319 905	185 625
výnosy z odpísaných pohľadávok	4 129	7 473
výnosy z predaja kovošrotu	7 252	28 115
náhrady škôd, poplatkov a iné	163 558	205 801
ostatné výnosy a náhrady	239 116	320 894
Ostatné výnosy celkom	9 431 559	12 393 038
Čistý zisk / strata z ostatných činností	-22 422 042	-20 464 639

6.4. Výsledok hospodárenia z finančnej činnosti

v €	2024	2023
Finančné výnosy		
Výnosové úroky	51 662	18 558
Kurzové zisky	108	5
Ostatné finančné výnosy	9 282	9 119
Iné výnosy z krátkodobého fin. majetku		
z toho: prijaté dividendy		
výnosy z prevodu obchod. Podielu		
Finančné výnosy celkom	61 052	27 682
Finančné náklady		
Nákladové úroky *	3 047 606	1 937 211
z toho: úroky z poskyt. úverov	2 392 647	1 914 242
úroky z bežných prenájmov	790	2 725
úroky z prenájmov podľa IFRS 16	22 202	20 244
úroky z dlhopisov	631 967	
Kurzové straty	108	10
Ostatné náklady na finančnú činnosť	272 625	186 702
Iné -náklady z krátkodobého fin.majetku		
z toho: vyradenie predaného obchodného podielu v obst. cene		
Finančné náklady celkom	3 320 339	2 123 923
Výsledok hospodárenia z finančnej činnosti	-3 259 287	-2 096 241
* kapitalizované úroky, súčasť obstarávacieho DHM (6.8).	133 495	88 316

6.5. Dane

v €	2024	2023
Zložky dane		
Splatná daň celkom	3 856 752	2 084 601
Odložená daň celkom	1 043 813	1 215 110
Dane preradené do vlastného imania		
Celkom	4 900 565	3 299 711
Splatná daň		
Závazok z dane z príjmov	519 839	718 845
Preddavky na daň z príjmov		
Pohľadávka z dane z príjmov	0	0

v €	2024	2023
Splatná daň		
Závazok z DPH	3 323 686	1 351 385
Nadmerný odpočet DPH		
Ostatné daňové záväzky	13 227	14 371
Ostatné daňové pohľadávky		
Splatný daňový záväzok celkom	3 856 752	2 084 601
Splatná daňová pohľadávka celkom	0	0
Odložená daň		
Odložený daňový záväzok	1 885 487	1 792 543
Odložená daňová pohľadávka	841 674	577 433
Odložená daň celkom	1 043 813	1 215 110
Daň z príjmov účtovaná do nákladov	637 366	629 839
z toho: daň z príjmov splatná	808 663	678 426
daň z príjmov odložená	-171 297	-48 587
Členenie dane z príjmov vo výkaze Komplexného výsledku:	637 366	629 839
z toho: daň z bežných činností	654 105	641 641
daň z ostat. zložiek komplex. výsledku	-16 739	-11 802

Splatná daň

Daň spoločnosti zo zisku pred zdanením sa líši od teoretickej sumy, ktorá vznikne použitím sadzby dane aplikovateľnej na Spoločnosť nasledovne:

Účtovný zisk pred zdanením podľa SAS*	201 939
Teoretická daň:	42 407
Pripočítateľné položky:	6 495 893
Odpočítateľné položky:	-2 847 125
Základ dane:	3 850 708
Sadzba dane:	21%
Splatná daň:	808 649
Splatná daň zrážková, už zaplatená:	15
Splatná daň spolu:	808 663
Efektívna sadzba dane	400,45%

*SAS -slovenské účtovné štandardy

Odložená daň

Rozdiely medzi platnými účtovnými a daňovými predpismi spôsobujú dočasné rozdiely medzi účtovnými a daňovými hodnotami majetku a záväzkov pre účely finančného vykazovania a ich daňovými základmi. Daňový dopad na pohyby v týchto dočasných rozdieloch je k 31. 12. 2024 zúčtovaný v sadzbe 24%.

	účtovná hodnota	daňová hodnota	rozdiel	sadzba dane	Odložená daňová pohľadávka k 31. 12. 2024	Odložená daňová pohľadávka k 31. 12. 2023	Rozdiel
opravné položky k dlhodobému majetku	285 077		285 077	24%	68 419	74 351	-5 933
opravné položky k zásobám	113 914		113 914	24%	27 339	19 071	8 268
opravné položky k opr.položkám k pohládkam(nedaňové)	1 132 879		1 132 879	24%	271 891	128 780	143 111
záväzky po splatnosti nauhradené do 31. 12. 2024	1 147		1 147	24%	275	186	89
rezervy nedaňové	1 456 651		1 456 651	24%	349 596	331 396	18 200
z toho rezerva na zamestnanecké pôžitky	1 223 825		1 223 825	24%	293 718	240 265	53 453
odpočet straty zo zmar.investície		591 209	-591 209	24%	124 154	23 648	100 506
SPOLU daňová pohľadávka						577 433	264 241
					Odložený daňový záväzok k 31. 12. 2024	Odložený daňový záväzok k 31. 12. 2023	Rozdiel
zostatková hodnota dlhodobého hmotného majetku a príslušných dotácií k majetku	273 769 180	265 912 986	7 856 195	24%	1 885 487	1 792 543	92 944
SPOLU daňový záväzok			0		1 885 487	1 834 161	92 944
Rozdiel odloženej dane celkom účtovaný do vlastného imania spoločnosti			0				0
Rozdiel odloženej dane celkom účtovaný do nákladov spoločnosti			0				171 298

6. 6. Pohľadávky z obchodného styku a iné pohľadávky

v €	2024	2023
Pohľadávky z obchodného styku	21 677 385	18 003 473
Dlhodobé pohľadávky - pohľ. voči spoločníkom	633 850	497 735
Krátkodobé pohľadávky - pohľ. voči spoločníkom		
Iné pohľadávky	26 130 661	161 005
v tom: pohľadávky z vydaných dlhopisov	25 930 647	
pohľadávky - iné	200 014	161 005
Pohľadávky celkom	48 441 896	18 662 213

6. 7. Zásoby

v €	2024	2023
Materiál, nedokončená výroba, dodávky	5 005 725	5 189 217
V tom náhradné diely vykázané v DM	-10 575	-11 972
Hotové výrobky	55 474	33 283
Tovar	28 606	2 487
Opravná položka ocenená čistou realizačnou hodnotou	-113 914	-90 816
Zásoby celkom	4 965 316	5 122 199

6. 8. Dlhodobý hmotný majetok (DHM)

Rok 2024 v €	Pozemky a stavby	Samostat. hnutelné veci	Ostatný DHM	Obstarávaný DHM	Poskytnuté preddávky na DHM	Náhradné diely	Celkom
Brutto hodnota k 1. 1.	929 156 670	193 100 413	49 549	32 818 778	493 065	11 972	1 155 630 447
Prírastok	21 401 203	7 590 037		19 274 201	2 761 182	5 707	51 032 330
Úbytok	-17 211	-561 776		-29 533 589	-3 119 974	-7 104	-33 239 654
Klasifikované ako držané na predaj							0
*Preklasifikovaný majetok	0						0
Stav k 31. decembru	950 540 662	200 128 674	49 549	22 559 390	134 273	10 575	1 173 423 123
							0
Oprávky a opravné položky k 1. 1.	451 516 294	170 185 521	49 549	348 032	0	9 837	622 109 233
Odpisy	19 788 988	7 324 304				674	27 113 966
Zníženie hodnoty - opravné položky	-9 670	-551 190	0	-66 073	0	-5 488	-632 421
z toho: vyradenie majetku	-6 766	-551 190				-5 488	-563 444
rozpustenie oprav. položky	-2 904			-241 618			-244 522
vytvorenie oprav. položky				175 545			175 545
Iné pohyby	0						0
Klasifikované ako držané na predaj							0
Stav k 31. decembru	471 295 612	176 958 635	49 549	281 959	0	5 023	648 590 778
							0
Čistá hodnota k 31. decembru	479 245 050	23 170 039	0	22 277 431	134 273	5 552	524 832 345

Spoločnosť vykazuje pre všetky triedy nehnuteľností, strojov a zariadení ich hodnotu modelom ocenenia obstarávacou cenou.

Odpisovateľné hodnoty majetku sú stanovované vo výške obstarávacích hodnôt majetku, ktoré nie sú upravované o reziduálnu hodnotu, nakoľko sa nepredpokladá významný vplyv reziduálnej hodnoty na relevantné vykazované veličiny, keďže 93,3 % majetku tvorí majetok úzko špecifický pre predmet podnikania účtovnej jednotky, ktorý sa ďalej nerealizuje a teda jeho reziduálna hodnota je nulová.

Ku koncu účtovného obdobia boli pre jednotlivé triedy a položky dlhodobého majetku analyzované najmä odpisovateľné hodnoty, doby použiteľnosti, predpokladané reálne hodnoty a prípadné zníženia. hodnoty majetku a nebola identifikovaná hodnota na zníženie hodnoty majetku. Závěry tejto analýzy sú:

- Neboli identifikované prípady s potrebou úpravy odpisovateľnej hodnoty dlhodobého majetku.
- Neboli identifikované prípady s potrebou úpravy doby použiteľnosti hodnoty dlhodobého majetku.
- Obstarávacie hodnoty majetku zodpovedajú predpokladaným reálnym hodnotám.
- Boli identifikované prípady obstarávaného DHM s potrebou zníženia hodnoty majetku. K uvedenému majetku bola vytvorená opravná položka vo výške 281 959€
- Nebol identifikovaný majetok držaný prioritne pre účely získania nájomného alebo kapitálového ocenenia
- Spoločnosť neevviduje zmluvy na dodávky aktív pre odberateľov s dátumom začatia výstavby a ukončenia výstavby v iných časových obdobiach

g) Spoločnosť eviduje záväzky, pre ktoré sú obmedzené vlastnícke práva k dlhodobému majetku ako zábezpeka za záväzky.

Spoločnosť má uzatvorené zmluvy o zriadení záložného práva na nehnuteľné veci voči záložnému veriteľovi: Ministerstvu životného prostredia Slovenskej republiky, v zastúpení Slovenskej agentúry životného prostredia, na majetok financovaný z nenávratného finančného príspevku (NFP) na realizáciu projektov:

Názov projektu	Hodnota založeného majetku	Zánik zálohu
Kráľovský Chlmec – rozšírenie jednotnej a splaškovej kanalizácie a intenzifikácia ČOV	13 904 615,74	11/2026

Čierna nad Tisou – splašková kanalizácia príslušných obcí a intenzifikácia ČOV	9 961 806,92	03/2026
Trhovište, Bánovce nad Ondavou – kanalizácia a ČOV	10 255 265,20	4/2027
SPOLU	34 121 687,86	

Záložná zmluva trvá a zabezpečuje pohľadávky záložného veriteľa až do schválenia poslednej monitorovacej správy projektu.

K 31. 12. 2024 evidujeme plne odpísaný dlhodobý hmotný majetok, ktorý je stále využívaný v brutto hodnote 300 041 017€
Informácie o sume nákladov na prijaté úvery a pôžičky sú uvedené v pozn. 6.4

V rámci náhradných dielov sú vykazované položky zásob spĺňajúce kritériá v zmysle IAS 16.

6. 9. Nehmotný majetok (DNM)

Rok 2024 v €	Software	Oceniteľné práva	Ostatný DNM	Právo na užívanie aktíva	Obstarávaný DNM	Celkom
Brutto hodnota k 1. 1.	20 683 931	934 071	23 342	5 003 332	214 582	26 859 258
z toho neurčitý čas použitia			0		0	0
*Preklasifikovaný majetok k 1. 1.						0
Prírastok	692 786	134 310		737 068	673 708	2 237 872
Úbytok	-724 834	0	0	-48 185	-827 096	-1 600 115
Stav k 31. decembru	20 651 883	1 068 381	23 342	5 692 215	61 194	27 497 015
						0
Oprávky a opravné položky k 1. 1.	18 296 746	355 536	23 342	848 530	0	19 524 154
Odpisy	1 021 802	102 042		228 230		1 352 074
Zníženie hodnoty - opravné položky	-724 834	0	0	-16 783		-741 617
z toho: vyradenie majetku	-724 834			-16 783		-741 617
rozpustenie oprav.položky						0
vytvorenie oprav.položky						0
Iné pohyby	-1	1	0		0	0
Stav k 31. decembru	18 593 713	457 579	23 342	1 059 977	0	20 134 611
Čistá hodnota k 31. decembru	2 058 170	610 802	0	4 632 238	61 194	7 362 404

K 31. 12. 2024 evidujeme plne odpísaný dlhodobý nehmotný majetok, ktorý je stále využívaný v obstarávacej hodnote 15 052 565€.

Spôsob a výška poistenia dlhodobého majetku

Účtovná jednotka v roku 2024 poistila svoj dlhodobý majetok v zmysle platných zákonov a predpisov (napr. vyhláška 423/91Z.z. a ďalších predpisov), a to formou povinného zmluvného poistenia motorových vozidiel, havarijného poistenia vozidiel a poistenia majetku a zodpovednosti za škodu a poistenie strojov a elektroniky na technické riziká.

Výška a druh poistenia týkajúceho sa a zaplateného v účtovnom období od 1. 1. 2024 do 31. 12. 2024

Povinné zmluvné poistenie motorových vozidiel	117 880€
Havarijné poistenie motorových vozidiel	207 345€
poistenie strojov, strojových zariadení, elektroniky	45 974€

poistenie majetku a zodpovednosti za škodu 165 793€

Súbory nehnuteľného majetku sú poistené na novú poistnú hodnotu pri poistnom riziku spôsobenom živelnou udalosťou, stavebné súčasti nehnuteľného majetku sú poistené na poistnú sumu 50 tisíc € pri prvom poistnom riziku –krádež, lúpež v iste poistenia, vandalizmus.

Poistná suma takto poisteného nehnuteľného majetku je vo výške 110 827 467€. Poistné zmluvy sú uzatvorené na obdobie 4 rokov.

Pri poistení strojov a elektroniky sú poistené elektronické súčasti poistnej veci. Poistenie sa vzťahuje na priamu fyzickú škodu poistenej veci spôsobenej náhodnou poistnou udalosťou. Poistné zmluvy sú uzatvorené na dobu neurčitú.

6. 10. Finančné nástroje

Podrobný prehľad o krátkodobých a dlhodobých bankových úveroch je uvedený v tabuľke

Finančné aktíva a pasíva v €	2024	2023
Peniaze	37 145	30 964
Účty v bankách	2 097 000	5 034 426
Obstarávaný krátkodobý finančný majetok:	4 243 292	
Pohľadávky z obchodného styku a iné pohľadávky	48 441 896	18 662 213
Iné krátkodobé aktíva		
Deriváty		

Finančné aktíva a pasíva v €	2024	2023
Finančné aktíva celkom	54 819 333	23 727 603
Závazky z obchodného styku	11 307 856	16 854 155
Finančné záväzky krátkodobé (bežné bankové úvery)	18 432 544	25 651 337
Finančné záväzky dlhodobé (dlhodobé bankové úvery)	45 445 512	38 402 838
Vydané dlhopisy	39 999 997	
Deriváty		
Finančné pasíva celkom	115 185 909	80 908 330
Čistá finančná pozícia	-60 366 576	-57 180 727

Účel úveru	Banka	Zostatok úveru k 31. 12. 2024	Úroková sadzba	Dátum splatnosti	Výška splátky	Cyklus splátky
Financovanie investícií	ČSOB	256 415,00	0,95%	30. 4. 2025	128 205,00	štvrtročne
Financovanie investícií	ČSOB	675 000,00	0,80%	31. 3. 2027	75 000,00	štvrtročne
Financovanie investícií	ČSOB	2 440 000,00	0,60%	29. 12. 2028	152 500,00	štvrtročne
Financovanie investícií	ČSOB	2 414 000,00	0,55%	28. 12. 2029	120 500,00	štvrtročne
Financovanie investícií	ČSOB	2 250 000,00	3,42%	30. 6. 2026	150 000,00	polročne
Financovanie investícií	ČSOB	4 000 000,00	3,35%	31. 12. 2032	125 000,00	štvrtročne
Financovanie investícií	ČSOB	3 789 400,00	3,35%	31. 12. 2033	105 300,00	štvrtročne
Kontokorentný úver	ČSOB	1 811 910,00	3,12%	neurčito	-	kreditnými obratmi
Financovanie investícií	ČSOB	8 500 780,00	3,26%	31. 12. 2035	500 000,00	štvrtročne
Kontokorentný úver	UCB	4 495 898,00	3,47%	neurčito	-	kreditnými obratmi
Financovanie investícií	UCB	1 108 000,00	1,30%	31. 12. 2026	139 000,00	štvrtročne
Financovanie investícií	UCB	4 400 000,00	3,37%	31. 12. 2028	275 000,00	štvrtročne
Financovanie investícií	UCB	5 390 000,00	3,22%	31. 12. 2029	267 500,00	štvrtročne
Financovanie investícií	UCB	2 100 000,00	3,12%	31. 12. 2026	75 000,00	štvrtročne
Financovanie investícií	UCB	3 999 992,00	3,72%	31. 12. 2032	41 667,00	mesačne
Financovanie investícií	UCB	3 599 992,00	3,72%	31. 12. 2033	33 334,00	mesačne
Financovanie investícií	VÚB	1 800 000,00	4,00%	25. 12. 2033	50 000,00	štvrtročne
Termínovaný úver na splatenie časti KTK úveru	VÚB	375 000,00	3,97%	30. 9. 2025	125 000,00	štvrtročne
Kontokorentný úver	VÚB	2 804 520,00	3,57%	neurčito	-	kreditnými obratmi
Financovanie investícií	VÚB	523 810,00	3,78%	25. 9. 2027	47 619,05	štvrtročne
Financovanie investícií	VÚB	3 333 339,00	3,82%	25. 12. 2027	277 778,27	štvrtročne
Financovanie investícií	VÚB	1 210 000,00	0,49%	25. 12. 2029	60 000,00	štvrtročne
Financovanie investícií	VÚB	2 600 000,00	3,20%	30. 6. 2026	100 000,00	štvrtročne
		63 878 056,00	3,09%			

Výška záväzkov zo sociálneho fondu v €	
Začiatkový stav sociálneho fondu k 1. 1. 2024	150 111
Tvorba sociálneho fondu na ťarchu nákladov	327 886
Čerpanie sociálneho fondu	272 319
Konečný zostatok sociálneho fondu k 31. 12. 2024	205 678

Výška záväzkov z obchodného styku do lehoty a po lehote splatnosti k 31. 12. 2024 v €	
Záväzky po lehote splatnosti	53 200
Záväzky do lehoty splatnosti	11 254 656
Záväzky k 31. 12. 2024 spolu	11 307 856

6. 11. Ostatné záväzky a rezervy

Ostatné záväzky v €	2024	2023
Bežné bankové úvery	18 432 544	25 651 337
Ostatné záväzky	326 232	679 324
Záväzky voči zamestnancom	2 111 273	2 209 904
Záväzky zo sociálneho zabezpečenia	1 654 096	1 682 751
Záväzky voči spoločníkom	46 295	42 324
*Ostatné záväzky voči zamestnancom, soc.poist.	1 062 142	1 036 585
(preklasifikované z krátk. rezerv.)		
Iné krátkodobé záväzky	23 632 582	31 302 225

Ostatné záväzky v €	2024	2023
Dlhodobé prijaté preddavky	0	0
Dlhodobé bankové úvery	45 445 512	38 402 838
Ostatné záväzky	4 368 422	3 940 073
Ostatné dlhodobé záväzky celkom	49 813 934	42 342 911

Rezervy v €		
Na nevyčerpané dovolenky	631 311	609 114
Na sociálne poistenie	272 984	264 647
Na nevyplatené prémie a odmeny	143 747	148 724
Na nevyfakturované dodávky DHM		
Na ostatné	14 100	14 100
*preklasifikované na ostatné krátkodobé záväzky	-1 062 142	-1 036 585
Krátkodobé rezervy celkom	0	0
Na zamestnanecké požitky a benefity	1 223 825	1 144 117
Na súdne spory	41 293	192 328
Na dobropisy min. rokov	211 000	45 000
Dlhodobé rezervy celkom	1 476 118	1 381 445

Pohyby v rezervách v roku 2024 bol nasledovný:

Rezerva	Stav k 1. 1. 2024	použitie/zrušenie	vytvorenie	stav k 31. 12. 2024
Na zamestnanecké požitky a benefity	1 144 117		79 708	1 223 825
Na súdne spory	192 328	192 328	41 293	41 293
Na dobropisy min. rokov	45 000	45 000	211 000	211 000
Dlhodobé rezervy celkom	1 381 445	237 328	332 001	1 476 118

Položky: rezerva na nevyčerpané dovolenky, rezerva na nevyplatené prémie a odmeny a sociálne poistenie k uvedeným položkám, ktoré boli v porovnateľnom období vykázané ako krátkodobé rezervy boli v účtovnom období 2024 preklasifikované do Iných krátkodobých záväzkov a sú vykázané súhrne v položke Ostatné záväzky voči zamestnancom, sociálnej poisťovni

Súdne spory

Spoločnosť využíva v niektorých súdnych konaniach externých právnikov alebo interných právnikov. Tieto súdne spory sú v rôznom štádiu a niektoré z nich môžu pokračovať neurčitý čas. Pre výpočet rezervy bol použitý odhad % úspešnosti resp. neúspešnosti súdneho sporu a rezerva bola vypočítaná ako súčin uvedeného % a finančnej hodnoty ktorá je predmetom súdneho sporu. Použitie rezervy na súdne spory sa nedá presne určiť. Vedenie Spoločnosti na základe dostupných informácií verí, že výsledky prebiehajúcich súdnych konaní nebudú mať významný dopad na finančnú situáciu spoločnosti.

Dobropisy minulých rokov

Rezerva zahŕňa rezervy na reklamácie, ktoré vznikli z dôvodov mimoriadnej fakturácie vodného a stočného k 31. 12. 2024 bola vytvorená vo výške opravných faktúr k týmto faktúram vystaveným do 28. 2. 2025. Použitie rezervy je plánované na obdobie nasledujúceho roka s následnou tvorbou novej rezervy.

Rezerva na zamestnanecké požitky (vykázané v EUR)	31. 12. 2024	31. 12. 2023
Súčasná hodnota záväzkov zo zamestnaneckých požitkov	1 223 825	1 144 117

Štruktúra súčasnej hodnoty záväzkov zo zamestnaneckých požitkov k 31. 12. 2024

(v EUR)	
Odchodné pri odchode do dôchodku	1 122 337
Odmena pri odchode do dôchodku	101 488
SPOLU	1 223 825

Aktuárska metóda a predpoklady

Hodnota čistého záväzku zo stanovených požitkov (defined benefit obligation) pre zamestnanecké požitky je určená pomocou aktuárskeho ocenenia podľa pravidiel IAS 19. IAS 19 vyžaduje, aby bola pri výpočte použitá metóda "Projected Unit Credit Method" a tiež, aby boli pri výpočte použité poistné matematické predpoklady, ktoré sú nezaujaté a navzájom zlučiteľné.

Aktuárska metóda

Metóda "Projected Unit Credit Method" (metóda plánovaného ročného zhodnotenia požitkov) sa použije na určenie súčasnej hodnoty záväzkov spoločnosti zo stanovených požitkov a príslušných nákladov na súčasnú službu, a keď to prichádza do úvahy, aj nákladov na minulé službu. Metóda plánovaného ročného zhodnotenia požitkov pristupuje ku každému obdobiu služby tak, akoby viedlo k dodatočnej jednotke nároku na požitky a oceňuje každú jednotku osobitne, až kým sa nedospeje ku konečnému záväzku.

Aktuárska súčasná hodnota záväzku zo stanoveného požitku

Záväzkov zo stanovených požitkov predstavuje aktuársku súčasnú hodnotu požitku, ktorá rastie postupne počas minulých období až k dátumu ocenenia. Pri tomto výpočte sa najskôr určí odhadovaná výška požitkov, ktoré majú byť vyplatené, a ktoré sú priradené službám zamestnanca ku dňu ocenenia. Tieto požitky sú vypočítané za predpokladu, že také isté požitky ako v súčasnosti budú poskytované aj v budúcnosti a na základe predpokladu o raste požitkov v budúcnosti.

Záväzkov zo stanovených požitkov je totožný s aktuárskou súčasnou hodnotou týchto požitkov. To znamená, že súčasná hodnota požitku (za použitia diskontnej sadzby) sa rovná výške predpokladaného záväzku z požitku prenášobenej pravdepodobnosťou, že zamestnanec požitok dostane. Táto pravdepodobnosť sa určí tak, že sa použijú predpoklady o odchode zamestnancov zo zamestnania (fluktuácii), invalidity, úmrtia a skorého odchodu do dôchodku.

Aktuárske predpoklady

Pri tomto ocenení sme použili nasledovné predpoklady:

- Diskontná sadzba 3,58% per annum v závislosti od priemernej doby do splatnosti daného benefitu, na základe údajov o hodnote bezrizikovej diskontnej sadzby, ktorú publikovala spoločnosť Mercer k 31. decembru 2024;
- Nárast miezd 8% v roku 2024 a v nasledujúcich rokoch 4%
- Nárast pevne stanovenej peňažnej odmeny bude 0%.

Demografické predpoklady

- Úmrtnosť zamestnancov bola stanovená ako priemerná hodnota úmrtnosti na základe populačných úmrtnostných tabuliek za roky 2017-2020 a 2022, osobitne pre mužov a ženy publikovaných Štatistickým úradom SR. Pravdepodobnosť úmrtia za rok 2021 sme do úvahy nebrali, pretože táto bola vysoko ovplyvnená pandémiou Covid 19.
- Žiadny zamestnanec sa nestane invalidným;
- Zamestnanci budú odchádzať zo spoločnosti pred dosiahnutím dôchodkového veku na základe predpokladanej fluktuácie zamestnancov

Fluktuácia zamestnancov

Veková skupina	2024
0 – 19	0,00%
20 – 24	15,00%
25 – 29	7,50%
30 – 34	4,90%
35 – 39	3,70%
40 – 44	2,80%
45 – 49	2,50%
50 – 54	2,50%
55 – 59	2,30%
60 – 64	4,00%
nad 64 rokov	0,00%

Špecifické predpoklady ohľadom údajov

- Predpokladáme, že zamestnanci, ktorí pracujú v spoločnosti po dosiahnutí dôchodkového veku dostanú odmenu pri odchode do dôchodku vtedy, keď zo spoločnosti skutočne do dôchodku odídu. Výška odmeny je vykazovaná v plnej výške a je splatná v momente ukončenia zamestnania keď zamestnanec do dôchodku odíde;
- Rezerva na odchodné pre zamestnancov ktorí pracujú po dosiahnutí dôchodkového veku je stanovená vo výške 1 mesačnej mzdy;
- Na základe aktualizovaných údajov od spoločnosti, 50% zamestnancov odíde dôchodku do konca mesiaca v ktorom mu vznikol nárok na starobný dôchodok, 50% zamestnancov ostane v spoločnosti pracovať aj po dosiahnutí dôchodkového veku;
- Ak zamestnanec začal pracovať pre spoločnosť po dosiahnutí dôchodkového veku, nemá pri odchode do starobného dôchodku nárok na odmenu pri odchode do dôchodku;
- Hodnota záväzku zo stanovených požitkov k 31. 12. 2024 nezahŕňa príspevky platené do sociálnej a zdravotných poisťovní z vyplatených odmien.

Opis rizika

Spoločnosť nevlastní žiadne aktíva programu, ktoré by slúžili na krytie záväzkov zo stanovených požitkov. Ak vezmeme do úvahy ročné platby záväzkov a podstatu fungovania spoločnosti, spoločnosť nie je vystavená žiadnemu riziku, ktoré by jej hrozilo z existencie plánovaných záväzkov.

Ostatné dlhodobé záväzky pozostávajú z:

- dlhodobých bankových úverov v celkovej výške 45 445 512 € a tvoria ich hodnoty nesplatených istín úverov so splatnosťou nad 12 mesiacov. Úvery sa nediskontujú.
- Dlhodobých záväzkov v celkovej výške 4 368 422€ pozostávajúcich zo zmlúv o prenájme, vrátane tých, ktoré boli preklasifikované k 1. 1. 2019 podľa IFRS 16. Dlhodobé záväzky z prenájmov aj krátkodobá časť dlhodobých záväzkov sú diskontované úrokovými mierami finančných úverov Spoločnosti platnou v čase ich zaúčtovania do majetku.

Neboli identifikované ďalšie prípady dlhodobých záväzkov alebo iných cudzích zdrojov s potrebou ich diskontovania na súčasnú hodnotu, resp. s prípadným významným vplyvom takéhoto diskontovania.

6. 12. Finančné riziká

Počas podnikania je jednotka vystavená rôznym finančným rizikám: úverové riziko, likvidné riziko, trhové riziko (vrátane miery inflácie), riziko obchodnej ceny a ďalšie riziká (vrátane rizika vlastného imania, a riziko umiestnenia).

Stratégia riadenia rizík sa snaží minimalizovať dopady všetkých týchto rizík na finančné výsledky spoločnosti. Riadenie rizík je na zodpovednosti ekonomického riaditeľa, ktorý vydáva písomné zásady celkového riadenia rizík a písomné pravidlá týkajúce sa jednotlivých oblastí finančného rizika.

6. 13. Záruky

Spoločnosť nemá významné záruky voči tretím stranám.

6. 14. Podmienené aktíva a pasíva

Jednotka nemá podmienené aktíva a pasíva.

6. 15. Udalosti po súvahovom dni

Po 31. 12. 2024 nenastali žiadne významné udalosti, ktoré by bolo potrebné vykázať alebo zverejniť v tejto účtovnej závierke.



SPRÁVA NEZÁVISLÉHO AUDÍTORA
o overení riadnej individuálnej účtovnej závierky
zostavenej podľa Medzinárodných štandardov finančného výkazníctva (IFRS)
v znení prijatom Európskou úniou
za rok končiaci sa 31. 12. 2024

Východoslovenská vodárenská spoločnosť, a.s.
Komenského 50, 042 48 Košice
IČO: 36 570 460

Košice, jún 2025

SPRÁVA NEZÁVISLÉHO AUDÍTORA

Akcionárovi, štatutárnemu orgánu a osobám povereným spravovaním spoločnosti Východoslovenská vodárenská spoločnosť, a.s.

I. Správa z auditu účtovnej závierky

Názor

Uskutočnili sme audit účtovnej závierky spoločnosti **Východoslovenská vodárenská spoločnosť, a.s.** („spoločnosť“), ktorá obsahuje výkaz o finančnej situácii k 31. decembru 2024, výkaz komplexného výsledku, výkaz zmien vlastného imania a výkaz peňažných tokov za rok končiaci sa k uvedenému dátumu a poznámky, ktoré obsahujú súhrn významných účtovných zásad a účtovných metód a iné doplňujúce informácie.

Podľa nášho názoru, priložená účtovná závierka poskytuje pravdivý a verný obraz finančnej situácie spoločnosti Východoslovenská vodárenská spoločnosť, a.s. k 31. decembru 2024, výsledku jej hospodárenia a peňažných tokov za rok končiaci sa k uvedenému dátumu podľa Medzinárodných štandardov finančného výkazníctva (IFRS) v znení prijatom Európskou úniou.

Základ pre názor

Audit sme vykonali podľa medzinárodných audítorských štandardov (International Standards on Auditing, ISA). Naša zodpovednosť podľa týchto štandardov je uvedená v odseku *Zodpovednosť audítora za audit účtovnej závierky*. Od Spoločnosti sme nezávislí podľa ustanovení zákona č. 423/2015 o štatutárnom audite a o zmene a doplnení zákona č. 431/2002 Z. z. o účtovníctve v znení neskorších predpisov (ďalej len „zákon o štatutárnom audite“) týkajúcich sa etiky, vrátane Etického kódexu audítora, relevantných pre náš audit účtovnej závierky a splnili sme aj ostatné požiadavky týchto ustanovení týkajúcich sa etiky. Sme presvedčení, že audítorské dôkazy, ktoré sme získali, poskytujú dostatočný a vhodný základ pre náš názor.

Zodpovednosť štatutárneho orgánu a osôb poverených spravovaním za účtovnú závierku

Štatutárny orgán je zodpovedný za zostavenie a vernú prezentáciu tejto účtovnej závierky podľa Medzinárodných štandardov finančného výkazníctva (IFRS) v znení prijatom EÚ a za tie interné kontroly, ktoré považuje za potrebné na zostavenie účtovnej závierky, ktorá neobsahuje významné nesprávnosti, či už v dôsledku podvodu alebo chyby.

Pri zostavovaní účtovnej závierky je štatutárny orgán zodpovedný za zhodnotenie schopnosti spoločnosti nepretržite pokračovať vo svojej činnosti, za opísanie skutočností týkajúcich sa nepretržitého pokračovania v činnosti, ak je to potrebné, a za použitie predpokladu nepretržitého pokračovania v činnosti v účtovníctve, ibaže by mal v úmysle spoločnosť zlikvidovať alebo ukončiť jej činnosť, alebo by nemal inú realistickú možnosť než tak urobiť.

Osoby poverené spravovaním sú zodpovedné za dohľad nad procesom finančného výkazníctva spoločnosti.

Zodpovednosť audítora za audit účtovnej závierky

Našou zodpovednosťou je získať primerané uistenie, či účtovná závierka ako celok neobsahuje významné nesprávnosti, či už v dôsledku podvodu alebo chyby, a vydať správu audítora, vrátane názoru. Primerané uistenie je uistenie vysokého stupňa, ale nie je zárukou toho, že audit vykonaný podľa medzinárodných audítorských štandardov vždy odhalí významné nesprávnosti, ak také existujú. Nesprávnosti môžu vzniknúť v dôsledku podvodu alebo chyby a za významné sa považujú vtedy, ak

by sa dalo odôvodnene očakávať, že jednotlivito alebo v súhrne by mohli ovplyvniť ekonomické rozhodnutia používateľov, uskutočnené na základe tejto účtovnej závierky.

V rámci auditu uskutočneného podľa medzinárodných audítorských štandardov, počas celého auditu uplatňujeme odborný úsudok a zachovávame profesionálny skepticizmus. Okrem toho:

- Identifikujeme a posudzujeme riziká významnej nesprávnosti účtovnej závierky, či už v dôsledku podvodu alebo chyby, navrhujeme a uskutočňujeme audítorské postupy reagujúce na tieto riziká a získavame audítorské dôkazy, ktoré sú dostatočné a vhodné na poskytnutie základu pre náš názor. Riziko neodhalenia významnej nesprávnosti v dôsledku podvodu je vyššie ako toto riziko v dôsledku chyby, pretože podvod môže zahŕňať tajnú dohodu, falšovanie, úmyselné vynechanie, nepravdivé vyhlásenie alebo obídenie internej kontroly.
- Oboznamujeme sa s internými kontrolami relevantnými pre audit, aby sme mohli navrhnúť audítorské postupy vhodné za daných okolností, ale nie za účelom vyjadrenia názoru na efektívnosť interných kontrol spoločnosti.
- Hodnotíme vhodnosť použitých účtovných zásad a účtovných metód a primeranosť účtovných odhadov a uvedenie s nimi súvisiacich informácií, uskutočnené štatutárnym orgánom.
- Robíme záver o tom, či štatutárny orgán vhodne v účtovníctve používa predpoklad nepretržitého pokračovania v činnosti a na základe získaných audítorských dôkazov záver o tom, či existuje významná neistota v súvislosti s udalosťami alebo okolnosťami, ktoré by mohli významne spochybníť schopnosť spoločnosti nepretržite pokračovať v činnosti. Ak dospejeme k záveru, že významná neistota existuje, sme povinní upozorniť v našej správe audítora na súvisiace informácie uvedené v účtovnej závierke alebo, ak sú tieto informácie nedostatočné, modifikovať náš názor. Naše závery vychádzajú z audítorských dôkazov získaných do dátumu vydania našej správy audítora. Budúce udalosti alebo okolnosti však môžu spôsobiť, že spoločnosť prestane pokračovať v nepretržitej činnosti.
- Hodnotíme celkovú prezentáciu, štruktúru a obsah účtovnej závierky vrátane informácií v nej uvedených, ako aj to, či účtovná závierka zachytáva uskutočnené transakcie a udalosti spôsobom, ktorý vedie k ich vernému zobrazeniu.

S osobami poverenými spravovaním komunikujeme okrem iného o plánovanom rozsahu a harmonograme auditu a o významných zisteniach auditu, vrátane všetkých významných nedostatkov internej kontroly, ktoré počas nášho auditu zistíme.

Osobám povereným spravovaním tiež poskytujeme vyhlásenie o tom, že sme splnili príslušné požiadavky týkajúce sa nezávislosti, a komunikujeme s nimi o všetkých vzťahoch a iných skutočnostiach, pri ktorých sa možno opodstatnene domnievať, že majú vplyv na našu nezávislosť, ako aj o prípadných súvisiacich ochranných opatreniach. Zo skutočností komunikovaných osobám povereným spravovaním určíme tie, ktoré mali najväčší význam pri audite účtovnej závierky bežného obdobia, a preto sú kľúčovými záležitosťami auditu.

Tieto záležitosti opíšeme v našej správe audítora, ak zákon alebo iný právny predpis ich zverejnenie nevyklučuje, alebo ak v mimoriadne zriedkavých prípadoch nerozhodneme, že určitá záležitosť by sa v našej správe uviesť nemala, pretože možno odôvodnene očakávať, že nepriaznivé dôsledky jej uvedenia by prevážili nad verejným prospechom z jej uvedenia.

II. Správy k ďalším požiadavkám zákonov a iných právnych predpisov

Správa k informáciám, ktoré sa uvádzajú vo výročnej správe

Štatutárny orgán je zodpovedný za informácie uvedené vo výročnej správe, zostavenej podľa požiadaviek zákona o účtovníctve. Náš vyššie uvedený názor na účtovnú závierku sa nevzťahuje na iné informácie vo výročnej správe.

V súvislosti s auditom účtovnej závierky je našou zodpovednosťou oboznámenie sa s informáciami uvedenými vo výročnej správe a posúdenie, či tieto informácie nie sú vo významnom nesúlade s auditovanou účtovnou závierkou alebo našimi poznatkami, ktoré sme získali počas auditu účtovnej závierky, alebo sa inak zdajú byť významne nesprávne.

Výročnú správu sme ku dňu vydania správy audítora z auditu účtovnej závierky nemali k dispozícii.

Keď získame výročnú správu, posúdime, či výročná správa spoločnosti obsahuje informácie, ktorých uvedenie vyžaduje zákon o účtovníctve, a na základe prác vykonaných počas auditu účtovnej závierky, vyjadríme názor, či:

- informácie uvedené vo výročnej správe zostavenej za rok 2024 sú v súlade s účtovnou závierkou za daný rok,
- výročná správa obsahuje informácie podľa zákona o účtovníctve.

Okrem toho uvedieme, či sme zistili významné nesprávnosti vo výročnej správe na základe našich poznatkov o účtovnej jednotke a situácii v nej, ktoré sme získali počas auditu účtovnej závierky.

V Košiciach, 09. 06. 2025



ACCEPT AUDIT & CONSULTING, s.r.o.
Baštová 38, 080 01 Prešov
licencia SKAU č. 000124
OR OS Prešov, vl.č. 2365/P

Kľúčový audítorský partner:
Ing. Branislav Bača
licencia SKAU č. 955



Východoslovenská vodárenská spoločnosť, a.s.
Komenského 50, 042 48 Košice
Call centrum: 055/795 27 77
E-mail: zakaznik@vodarne.eu
www.vodarne.eu

Bankové spojenie:
ČSOB, a.s. IBAN: SK95 7500 0000 0000 2552 6893 SWIFT: CEKOSK BX
VÚB, a.s. IBAN: SK92 0200 0000 0029 7651 8951 SWIFT: SUBASK BX
UniCredit Bank Slovakia a.s. IBAN: SK36 1111 0000 0066 2641 7016 SWIFT: UNCRSK BX

Zapísaná v Obchodnom registri Mestského súdu Košice, oddiel: Sa, vložka č.: 1243/V • IČO: 36 570 460 • DIČ: 202 006 3518 • IČ DPH: SK202 006 3518

SPRÁVA DOZORNEJ RADY

Dozorná rada Východoslovenskej vodárenskej spoločnosti a. s. prerokovala a preskúmala na svojom zasadnutí dňa 14.05.2025 predloženú riadnu individuálnu účtovnú závierku Východoslovenskej vodárenskej spoločnosti a. s. ku dňu 31.12.2024 a došla k nasledovným záverom:

Dozorná rada v súlade s článkom XII. Stanov spoločnosti jednohlasne súhlasí s riadnou individuálnou účtovnou závierkou obchodného roka 2024 overenou spoločnosťou ACCEPT AUDIT & CONSULTING, s. r. o. Prešov.

Dozorná rada súhlasí, aby na Valnom zhromaždení Východoslovenskej vodárenskej spoločnosti a. s. predložilo nasledovný návrh na vysporiadanie výsledku hospodárenia:

Suma výsledku hospodárenia za rok 2024	- 438 758,69 €
• Preúčtovanie na účet neuhradenej straty minulých rokov	- 438 758,69 €

Košice, 14.05.2025


Ing. Stanislav Hreňák PhD
Predseda dozornej rady

P.č.	Meno a priezvisko/Obchodné meno	Adresa bydliska/Adresa sídla	IČO/RČ/DN	Počet	% Emisie	Kumulatívne % emisie
1	Mesto Košice	Trieda SNP 48/A Košice 040 11 Slovenská republika	00691135	1429940	20,44%	20,44%
2	Východoslovenská vodárenská spoločnosť, a.s.	Komenského 50 Košice 042 48 Slovenská republika	36570460	877666	12,55%	32,99%
3	Mesto Prešov	Hlavná 73 Prešov 080 66 Slovenská republika	00327646	562129	8,04%	41,03%
4	Mesto Michalovce	Nám. osloboditeľov 30 Michalovce 071 01 Slovenská republika	00325490	241752	3,46%	44,48%
5	Mesto Humenné	Kukorelliho 34 Humenné 066 01 Slovenská republika	00323021	213830	3,06%	47,54%
6	Mesto Vranov nad Topľou	Dr. C. Daxnera 87/1 Vranov nad Topľou 093 16 Slovenská republika	00332933	139614	2,00%	49,53%
7	Mesto Trebišov	M. R. Štefánika 862/204 Trebišov 075 01 Slovenská republika	00331996	135205	1,93%	51,47%
8	Mesto Snina	Mestský úrad Snina 069 01 Slovenská republika	00323560	129327	1,85%	53,32%
9	Mesto Svidník	Sov. Hrdinov 200 Svidník 089 01 Slovenská republika	00331023	74951	1,07%	54,39%
10	Mesto Sabinov	Nám. Slobody 57 Sabinov 083 17 Slovenská republika	00327735	74216	1,06%	55,45%
11	Mesto Veľké Kapušany	Tolstého 1 Veľké Kapušany 079 01 Slovenská republika	00332038	58785	0,84%	56,29%
12	Mesto Moldava nad Bodvou	Školská 2 Moldava nad Bodvou 045 01 Slovenská republika	00324451	58050	0,83%	57,12%
13	Mesto Medzilaborce	Mierová 326/4 Medzilaborce 068 01 Slovenská republika	00323233	41149	0,59%	57,71%
14	Mesto Sobrance	Štefánikova 23 Sobrance 073 01 Slovenská republika	00325791	38210	0,55%	58,25%
15	Mesto Lipany	Krivínaska 1 Lipany 082 71 Slovenská republika	00327379	37475	0,54%	58,79%
16	Mesto Dobšiná	SNP 554, Dobšiná 049 25, Slovenská republika	00328197	29392	0,42%	59,21%
17	Obec Čaňa	Čaňa, Čaňa 044 14, Slovenská republika	00324060	29392	0,42%	59,63%
18	Mesto Strážske	Nám. A. Dubčeka, Strážske 072 22, Slovenská republika	00325813	27188	0,39%	60,02%
19	Obec Pavlovce nad Uhom	Kostolné námestie 17, Pavlovce nad Uhom 072 14, Slovenská republika	00325589	26453	0,38%	60,40%
20	Mesto Giraltovice	Mestský úrad, Giraltovice 087 01, Slovenská republika	00321982	25718	0,37%	60,76%
21	Mesto Veľký Šariš	Námestie sv. Jakuba 1, Veľký Šariš 082 21, Slovenská republika	00327972	24249	0,35%	61,11%
22	Obec Jarovnice	Obecný úrad Jarovnice 223, 082 63, Slovenská republika	00327212	24249	0,35%	61,46%
23	Mesto Hanušovce nad Topľou	Mierová 333/3, Hanušovce nad Topľou 094 31, Slovenská republika	00332399	22044	0,32%	61,77%
24	Mesto Medzev	Štóska 6, Medzev 044 25, Slovenská republika	00324442	22044	0,32%	62,09%
25	Obec Belá nad Cirochou	Osloboditeľov 652/23, Belá nad Cirochou 067 81, Slovenská republika	00322814	19840	0,28%	62,37%
26	Obec Turňa nad Bodvou	Obecný úrad, Turňa nad Bodvou 044 02, Slovenská republika	00691313	19105	0,27%	62,64%
27	Obec Veľká Ida	Obecný úrad, Veľká Ida 044 55, Slovenská republika	00324868	16901	0,24%	62,89%
28	Obec Bystré	Obecný úrad Bystré 98, 094 34, Slovenská republika	00332275	16166	0,23%	63,12%
29	Obec Jasov	Jasov, Jasov 044 23, Slovenská republika	00324264	16166	0,23%	63,35%
30	Obec Sečovská Polianka	Hlavná 132, Sečovská Polianka 094 14, Slovenská republika	00332828	16166	0,23%	63,58%
31	Obec Šarišské Michaľany	Kpt. Nálepku 18, Šarišské Michaľany 082 22, Slovenská republika	00327808	16166	0,23%	63,81%
32	Obec Zámutov	Zámutov 179, Zámutov 094 15, Slovenská republika	00332968	16166	0,23%	64,04%
33	Obec Zborov	Lesná 10, Zborov 086 33, Slovenská republika	00322741	16166	0,23%	64,27%
34	Obec Ľubotice	Čsl. Letcov 2, Ľubotice 080 06, Slovenská republika	00690538	14696	0,21%	64,48%
35	Obec Plešivec	ČSLA 1, Plešivec 049 11, Slovenská republika	00328642	14696	0,21%	64,69%
36	Obec Stakčín	Obecný úrad, Stakčín 067 61, Slovenská republika	00323578	14696	0,21%	64,90%
37	Obec Streda nad Bodrogom	Streda nad Bodrogom, Streda nad Bodrogom 076 31, Slovenská republika	00331970	14696	0,21%	65,11%
38	Obec Kecerovce	Kecerovce, Kecerovce 044 47, Slovenská republika	00324299	13961	0,20%	65,31%
39	Obec Krásnohorské Podhradie	Hradná 156, Krásnohorské Podhradie 049 41, Slovenská republika	00328421	13961	0,20%	65,51%
40	Obec Čaklov	Čaklov, Čaklov 094 53, Slovenská republika	00332291	13227	0,19%	65,70%
41	Obec Družstevná pri Hornáde	Hlavná 137/38, Družstevná pri Hornáde 044 31, Slovenská republika	00324116	13227	0,19%	65,89%
42	Obec Pečovská Nová Ves	Obecný úrad, Pečovská Nová Ves 082 56, Slovenská republika	00327590	13227	0,19%	66,08%
43	Obec Soľ	Obecný úrad, Soľ 094 35, Slovenská republika	00332861	13227	0,19%	66,27%
44	Obec Dlhé nad Cirochou	Obecný úrad, Dlhé nad Cirochou 067 82, Slovenská republika	00322938	12492	0,18%	66,45%
45	Obec Drienov	Mierová 1, Drienov 082 04, Slovenská republika	00326984	12492	0,18%	66,63%
46	Obec Kapušany	Hlavná 104/6, Kapušany 082 12, Slovenská republika	00327239	12492	0,18%	66,80%
47	Obec Seňa	Hlavná 200, Seňa 044 58, Slovenská republika	00324698	12492	0,18%	66,98%
48	Obec Vecheč	Hlavná 133, Vecheč 094 12, Slovenská republika	00332925	12492	0,18%	67,16%
49	Obec Vojčice	Obecný úrad, Vojčice 076 22, Slovenská republika	00332135	12492	0,18%	67,34%
50	Obec Ččejevoce	Buzická 55, Ččejevoce 044 71, Slovenská republika	00324078	11757	0,17%	67,51%
51	Obec Gemerská Poloma	Nám. SNP 214, Gemerská Poloma 049 22, Slovenská republika	00328227	11757	0,17%	67,68%
52	Obec Leles	Obecný úrad, Leles 076 84, Slovenská republika	00331686	11757	0,17%	67,84%
53	Obec Sačurov	Osloboditeľov 385, Sačurov 094 13, Slovenská republika	00332810	11757	0,17%	68,01%
54	Obec Kamenica	Obecný úrad 401, Kamenica 082 81, Slovenská republika	00327221	11022	0,16%	68,17%
55	Obec Prachovany	Obecný úrad, Prachovany 076 62, Slovenská republika	00331813	11022	0,16%	68,33%
56	Obec Brezovica	Obecný úrad 59, Brezovica 082 74, Slovenská republika	00326861	10287	0,15%	68,47%
57	Obec Lemešany	Lemešany 1, Lemešany 082 03, Slovenská republika	00327344	10287	0,15%	68,62%
58	Obec Michaľany	Michaľany 108, Michaľany pri Trebišove 076 14, Slovenská republika	00331759	10287	0,15%	68,77%
59	Obec Nacina Ves	Obecný úrad, Nacina Ves 072 21, Slovenská republika	00325511	10287	0,15%	68,92%
60	Obec Nižný Hrušov	Obecný úrad, Nižný Hrušov 094 22, Slovenská republika	00332607	10287	0,15%	69,06%
61	Obec Petrovany	Obecný úrad 317, Petrovany 082 53, Slovenská republika	00327603	10287	0,15%	69,21%
62	Obec Sady nad Torysou	Obecný úrad, Sady nad Torysou 044 41, Slovenská republika	00324680	10287	0,15%	69,36%
63	Obec Somotor	Obchodná 39/7, Somotor 076 35, Slovenská republika	00331945	10287	0,15%	69,50%
64	Obec Trhovište	Obecný úrad Trhovište, Trhovište 072 04, Slovenská republika	00325899	10287	0,15%	69,65%
65	Obec Fintice	Obecný úrad, Fintice 082 16, Slovenská republika	00327018	9553	0,14%	69,79%
66	Obec Hlinné	Hlinné 74, Hlinné 094 35, Slovenská republika	00332411	9553	0,14%	69,92%

P.č.	Meno a priezvisko/Obchodné meno	Adresa bydliska/Adresa sídla	IČO/RČ/DN	Počet	% Emisie	Kumulatívne % emisie
67	Obec Kendice	Kendice 274, Kendice 082 01, Slovenská republika	00327247	9553	0,14%	70,06%
68	Obec Kuzmice	Hlavná 295/108, Kuzmice 076 12, Slovenská republika	00331643	9553	0,14%	70,20%
69	Obec Štítnik	Námestie 1. mája 167, Štítnik 049 32, Slovenská republika	00328871	9553	0,14%	70,33%
70	Obec Vinné	Obecný úrad 508, Vinné 072 31, Slovenská republika	00325953	9553	0,14%	70,47%
71	Obec Banské	Banské 320, Vranov nad Topľou 094 12, Slovenská republika	00332259	8818	0,13%	70,60%
72	Obec Budkovce	Budkovce, Budkovce 072 15, Slovenská republika	00325082	8818	0,13%	70,72%
73	Obec Dubovica	Obecný úrad 190, Dubovica 082 71, Slovenská republika	00326992	8818	0,13%	70,85%
74	Obec Ďurkov	Obecný úrad 274, Ďurkov 044 19, Slovenská republika	00324132	8818	0,13%	70,97%
75	Obec Hermanovce	Obecný úrad, Hermanovce 082 35, Slovenská republika	00327085	8818	0,13%	71,10%
76	Obec Chminianske Jakobovany	Chminianske Jakobovany 82, Chminianske Jakobovany 082 33, Slovenská republika	00327158	8818	0,13%	71,23%
77	Obec Malcov	Obecný úrad, Malcov 086 06, Slovenská republika	00322369	8818	0,13%	71,35%
78	Obec Ostrovany	Ostrovany 60, Ostrovany 082 22, Slovenská republika	00690554	8818	0,13%	71,48%
79	Obec Ražňany	Obecný úrad, Ražňany 082 61, Slovenská republika	00327689	8818	0,13%	71,60%
80	Obec Trstené pri Hornáde	Obecný úrad, Trstené pri Hornáde 044 11, Slovenská republika	00324817	8818	0,13%	71,73%
81	Oceb Perín - Chym	Obecný úrad 180, Perín - Chym 044 74, Slovenská republika	00324612	8818	0,13%	71,86%
82	Obec Biel	Hlavná 48, Biel 076 41, Slovenská republika	00331317	8083	0,12%	71,97%
83	Obec Borša	Ružová 188/2, Borša 076 32, Slovenská republika	00331341	8083	0,12%	72,09%
84	Obec Gemerská Hôrka	Obecný úrad 151, Gemerská Hôrka 049 12, Slovenská republika	00328219	8083	0,12%	72,20%
85	Obec Haniska	Obecný úrad, Haniska 044 57, Slovenská republika	00324175	8083	0,12%	72,32%
86	Obec Kysak	Obecný úrad, Kysak 044 81, Slovenská republika	00324400	8083	0,12%	72,43%
87	Obec Lubeník	Lubeník 222, Lubeník 049 18, Slovenská republika	00328472	8083	0,12%	72,55%
88	Obec Malý Šariš	Obený úrad, Malý Šariš 080 01, Slovenská republika	00327441	8083	0,12%	72,67%
89	Obec Mokrance	Obecný úrad, Mokrance 045 01, Slovenská republika	00690295	8083	0,12%	72,78%
90	Obec Nižná Myšľa	Obchodná 104, Nižná Myšľa 044 15, Slovenská republika	00324493	8083	0,12%	72,90%
91	Obec Ruskov	Obecný úrad, Ruskov 044 19, Slovenská republika	00324671	8083	0,12%	73,01%
92	Obec Slanec	Obecný úrad, Slanec 044 17, Slovenská republika	00324728	8083	0,12%	73,13%
93	Obec Svinia	Hlavná 87/10, Svinia 082 32, Slovenská republika	00327760	8083	0,12%	73,24%
94	Obec Tulčík	Tulčík 178, Tulčík 082 13, Slovenská republika	00327913	8083	0,12%	73,36%
95	Obec Veľké Trakany	Veľké Trakany, Veľké Trakany 076 42, Slovenská republika	00332071	8083	0,12%	73,47%
96	Obec Zemplínska Teplica	Okružná 340/2, Zemplínska Teplica 076 64, Slovenská republika	00332194	8083	0,12%	73,59%
97	Obec Ždaňa	Ždaňa 85, Ždaňa 044 11, Slovenská republika	00324973	8083	0,12%	73,71%
98	Obec Boťany	Kvetná 243/1, Boťany 076 43, Slovenská republika	00331350	7348	0,11%	73,81%
99	Obec Brekov	Obecný úrad, Brekov 066 01, Slovenská republika	00322831	7348	0,11%	73,92%
100	Obec Brzotín	Máriássyho námestie 167, Brzotín 049 51, Slovenská republika	00594768	7348	0,11%	74,02%
101	Obec Cejkov	Obecný úrad, Cejkov 076 05, Slovenská republika	00331406	7348	0,11%	74,13%
102	Obec Hažlín	Obecný úrad, Hažlín 086 14, Slovenská republika	00322016	7348	0,11%	74,23%
103	Obec Hencovce	Obecný úrad, Hencovce 093 02, Slovenská republika	35532319	7348	0,11%	74,34%
104	Obec Hrhov	Hrhov 128, Hrhov 049 44, Slovenská republika	00328294	7348	0,11%	74,44%
105	Obec Chminianska Nová Ves	Obecný úrad, Chminianska Nová Ves 082 33, Slovenská republika	00327140	7348	0,11%	74,55%
106	Obec Lastomír	Obecný úrad, Lastomír 072 37, Slovenská republika	00325406	7348	0,11%	74,65%
107	Obec Muráň	Obecný úrad, Muráň 049 01, Slovenská republika	00328537	7348	0,11%	74,76%
108	Obec Nižná Slaná	Námestie SNP 54, Nižná Slaná 049 23, Slovenská republika	00328596	7348	0,11%	74,86%
109	Obec Nižný Žipov	Hlavná 177/5, Nižný Žipov 076 17, Slovenská republika	00331775	7348	0,11%	74,97%
110	Obec Rožkovany	Rožkovany 106, Rožkovany 082 71, Slovenská republika	00327719	7348	0,11%	75,07%
111	Obec Sedliská	Obecný úrad, Sedliská 094 09, Slovenská republika	00332836	7348	0,11%	75,18%
112	Obec Udavské	Obecný úrad 30, Udavské 067 31, Slovenská republika	00323683	7348	0,11%	75,28%
113	Obec Vyšný Žipov	Vyšný Žipov 83, Vyšný Žipov 094 33, Slovenská republika	00332950	7348	0,11%	75,39%
114	Obec Zemplínske Hámre	Hlavná 152/183, Zemplínske Hámre 067 77, Slovenská republika	00323853	7348	0,11%	75,49%
115	Obec Župčany	Obecný úrad 95, Župčany 080 01, Slovenská republika	00328073	7348	0,11%	75,60%
116	Obec Bidovce	Obecný úrad, Bidovce 210, 044 45, Slovenská republika	00323977	6613	0,09%	75,69%
117	Obec Drahňov	Obecný úrad, Drahňov 076 74, Slovenská republika	00331503	6613	0,09%	75,79%
118	Obec Fričovce	Obecný úrad 34, Fričovce 082 37, Slovenská republika	00327026	6613	0,09%	75,88%
119	Obec Jasenov	Obecný úrad, Jasenov 066 01, Slovenská republika	00690074	6613	0,09%	75,97%
120	Obec Kamenná Poruba	Kamenná Poruba 207, Kamenná Poruba 093 03, Slovenská republika	00332461	6613	0,09%	76,07%
121	Obec Kokšov - Bakša	Obecný úrad, Kokšov - Bakša 044 13, Slovenská republika	00324311	6613	0,09%	76,16%
122	Obec Kostolány nad Hornádom	Košická 131/34, Kostolány nad Hornádom 044 31, Slovenská republika	35550091	6613	0,09%	76,26%
123	Obec Kračúnovce	Obecný úrad, Kračúnovce 087 01, Slovenská republika	00322181	6613	0,09%	76,35%
124	Obec Krivany	Záhradná 46, Krivany 082 72, Slovenská republika	00327298	6613	0,09%	76,45%
125	Obec Kurima	Obecný úrad, Kurima 086 12, Slovenská republika	00322245	6613	0,09%	76,54%
126	Obec Lekárovce	Obecný úrad, Lekárovce 072 54, Slovenská republika	00325422	6613	0,09%	76,64%
127	Obec Malý Horeš	Družstevná 233, Malý Horeš 076 52, Slovenská republika	00331724	6613	0,09%	76,73%
128	Obec Modra nad Cirochou	Obecný úrad, Modra nad Cirochou 067 82, Slovenská republika	00323250	6613	0,09%	76,83%
129	Obec Papín	Obecný úrad, Papín 067 33, Slovenská republika	00323381	6613	0,09%	76,92%
130	Obec Rakovec nad Ondavou	Obecný úrad, Rakovec nad Ondavou 072 03, Slovenská republika	00325708	6613	0,09%	77,01%
131	Obec Sirk	Sirk 71, Sirk 049 64, Slovenská republika	00328812	6613	0,09%	77,11%
132	Obec Slovenské Nové Mesto	Hlavná 79/128, Slovenské Nové Mesto 076 33, Slovenská republika	00331929	6613	0,09%	77,20%

P.č.	Meno a priezvisko/Obchodné meno	Adresa bydliska/Adresa sídla	IČO/RČ/DN	Počet	% Emisie	Kumulatívne % emisie
133	Obec Sokolany	Sokolany, Haniska 044 57, Slovenská republika	00690741	6613	0,09%	77,30%
134	Obec Tovarné	Tovarné 4, Tovarné 094 01, Slovenská republika	00332887	6613	0,09%	77,39%
135	Obec Ulič	Obecný úrad, Ulič 067 67, Slovenská republika	00323691	6613	0,09%	77,49%
136	Obec Zalužice	Obecný úrad, Zalužice 072 34, Slovenská republika	00326046	6613	0,09%	77,58%
137	Obec Bežovce	Obecný úrad, Bežovce 072 53, Slovenská republika	00325031	5879	0,08%	77,67%
138	Obec Lastovce	Lastovce 126, Lastovce 076 14, Slovenská republika	00331678	5879	0,08%	77,75%
139	Obec Malá Ida	Hlavná 11, Malá Ida 044 20, Slovenská republika	00324426	5879	0,08%	77,83%
140	Obec Sedlice	Obecný úrad, Sedlice 082 43, Slovenská republika	00327743	5879	0,08%	77,92%
141	Obec Skároš	Skároš 91, Skároš 044 11, Slovenská republika	00324701	5879	0,08%	78,00%
142	Obec Terňa	Obecný úrad, Terňa 119/58 082 67, Slovenská republika	00327867	5879	0,08%	78,09%
143	Obec Gemerská Ves	Obecný úrad, Gemerská Ves 982 62, Slovenská republika	00318701	5878	0,08%	78,17%
144	Obec Gerlachov	Obecný úrad, Gerlachov Kružľov 086 04, Slovenská republika	00321974	5878	0,08%	78,25%
145	Obec Chmeľov	Obecný úrad, Chmeľov 082 15, Slovenská republika	00327115	5878	0,08%	78,34%
146	Obec Košická Belá	Košická Belá 54, Košická Belá 044 65, Slovenská republika	00324345	5878	0,08%	78,42%
147	Obec Kojatice	Obecný úrad, Kojatice 082 32, Slovenská republika	00327263	5878	0,08%	78,51%
148	Obec Košická Polianka	Obecný úrad, Košická Polianka 044 41, Slovenská republika	00324353	5878	0,08%	78,59%
149	Obec Kráľovce	Obecný úrad, Kráľovce 044 44, Slovenská republika	00324388	5878	0,08%	78,67%
150	Obec Kružľov	Obecný úrad, Kružľov 086 04, Slovenská republika	00322211	5878	0,08%	78,76%
151	Obec Lenartov	Obecný úrad, Lenartov Malcov 086 06, Slovenská republika	00322270	5878	0,08%	78,84%
152	Obec Ličartovce	Ličartovce 83, Ličartovce 082 03, Slovenská republika	00327361	5878	0,08%	78,93%
153	Obec Mirkovce	Mirkovce 65, Žehňa 082 06, Slovenská republika	00327484	5878	0,08%	79,01%
154	Obec Moravany	Obecný úrad, Rakovec nad Ondavou 072 03, Slovenská republika	00325503	5878	0,08%	79,09%
155	Obec Novosad	Novosad, Novosad 076 02, Slovenská republika	00331783	5878	0,08%	79,18%
156	Obec Petrovce nad Laborcom	Obecný úrad, Petrovce nad Laborcom 072 21, Slovenská republika	00325619	5878	0,08%	79,26%
157	Obec Poloma	Obecný úrad 120, Poloma 082 37, Slovenská republika	00327638	5878	0,08%	79,35%
158	Obec Pribeník	Petofího 276, Pribeník 076 51, Slovenská republika	00331856	5878	0,08%	79,43%
159	Obec Richvald	Obecný úrad, Bardejov 085 01, Slovenská republika	00322555	5878	0,08%	79,51%
160	Obec Ruská Nová Ves	Ruská Nová Ves 168, Ruská Nová Ves 080 05, Slovenská republika	00327727	5878	0,08%	79,60%
161	Obec Svätušie	Kvetná 2, Svätušie 076 83, Slovenská republika	00331830	5878	0,08%	79,68%
162	Obec Varhaňovce	Varhaňovce 56, Varhaňovce 082 05, Slovenská republika	00327956	5878	0,08%	79,77%
163	Obec Veľký Horeš	Družstevná, Veľký Horeš 076 52, Slovenská republika	00332089	5878	0,08%	79,85%
164	Obec Vlachovo	Obecný úrad 78, Vlachovo 049 24, Slovenská republika	00328898	5878	0,08%	79,93%
165	Obec Vyšná Šebastová	Obecný úrad 6, Vyšná Šebastová 080 06, Slovenská republika	00328006	5878	0,08%	80,02%
166	Obec Záhradné	Tulčická 271/2, Záhradné 082 16, Slovenská republika	00328022	5878	0,08%	80,10%
167	Obec Zemplínska Nová Ves	Hlavná 182, Zemplínska Nová Ves 079 16, Slovenská republika	00332186	5878	0,08%	80,19%
168	Obec Žbince	Obecný úrad 34, Žbince 072 16, Slovenská republika	00326089	5878	0,08%	80,27%
169	Obec Beloveža	Beloveža 94, Beloveža 086 14, Slovenská republika	00321877	5144	0,07%	80,34%
170	Obec Bohdanovce	Obecný úrad, Bohdanovce 044 16, Slovenská republika	00323985	5144	0,07%	80,42%
171	Obec Budimír	Budimír 19, Budimír 044 43, Slovenská republika	00324001	5144	0,07%	80,49%
172	Obec Cestice	Obecný úrad 89, Cestice 044 71, Slovenská republika	00324043	5144	0,07%	80,56%
173	Obec Čerhov	Dlhá 100, Čerhov 076 81, Slovenská republika	00331422	5144	0,07%	80,64%
174	Obec Čičarovce	Čičarovce 90, Čičarovce 076 71, Slovenská republika	00331449	5144	0,07%	80,71%
175	Obec Čierne nad Topľou	Čierne nad Topľou 232, Bystré 094 34, Slovenská republika	00332313	5144	0,07%	80,79%
176	Obec Davidov	Davidov, Davidov 093 03, Slovenská republika	00332330	5144	0,07%	80,86%
177	Obec Horovce	Obecný úrad, Horovce 072 02, Slovenská republika	00325198	5144	0,07%	80,93%
178	Obec Jablonov nad Turnou	Jablonov nad Turnou 73, Jablonov nad Turnou 049 43, Slovenská republika	00328332	5144	0,07%	81,01%
179	Obec Jakubovany	Obecný úrad 24, Jakubovany 083 01, Slovenská republika	00327182	5144	0,07%	81,08%
180	Obec Jovsa	Obecný úrad 73, Jovsa 072 32, Slovenská republika	00325279	5144	0,07%	81,15%
181	Obec Kapušianske Kľačany	Kapušíanske Kľačany 27, Kapušianske Kľačany 079 01, Slovenská republika	00331571	5144	0,07%	81,23%
182	Obec Kazimír	Hlavná 105/93, Kazimír 076 13, Slovenská republika	00331597	5144	0,07%	81,30%
183	Obec Kechnec	Kechnec 19, Kechnec 044 58, Slovenská republika	00690261	5144	0,07%	81,37%
184	Obec Krišovská Liesková	Obecný úrad, Krišovská Liesková 079 01, Slovenská republika	00331635	5144	0,07%	81,45%
185	Obec Lada	Lada 240, Lada 082 12, Slovenská republika	00327336	5144	0,07%	81,52%
186	Obec Ľubiša	Obecný úrad, Ľubiša 067 11, Slovenská republika	00323225	5144	0,07%	81,59%
187	Obec Marhaň	Obecný úrad, Marhaň 086 45, Slovenská republika	00322377	5144	0,07%	81,67%
188	Obec Palín	Palín 233, Palín 072 13, Slovenská republika	00325571	5144	0,07%	81,74%
189	Obec Plechotice	Hlavná 39/70, Plechotice 076 11, Slovenská republika	00331821	5144	0,07%	81,81%
190	Obec Ploské	Obecný úrad, Ploské 044 44, Slovenská republika	00324621	5144	0,07%	81,89%
191	Obec Poša	Obecný úrad, Poša 094 21, Slovenská republika	00332691	5144	0,07%	81,96%
192	Obec Slivník	Slivník 9/29, Slivník 076 12, Slovenská republika	00331911	5144	0,07%	82,04%
193	Obec Slovenská Kajňa	Obecný úrad, Slovenská Kajňa 094 02, Slovenská republika	00332852	5144	0,07%	82,11%
194	Obec Sokol	Obecný úrad, Sokol 044 31, Slovenská republika	00324752	5144	0,07%	82,18%
195	Obec Staré	Obecný úrad, Staré 072 23, Slovenská republika	00325805	5144	0,07%	82,26%
196	Obec Svinica	Obecný úrad, Svinica 044 45, Slovenská republika	00324761	5144	0,07%	82,33%
197	Obec Topolovka	Obecný úrad 194, Topolovka 067 45, Slovenská republika	00323659	5144	0,07%	82,40%

P.č.	Meno a priezvisko/Obchodné meno	Adresa bydliska/Adresa sídla	IČO/RČ/DN	Počet	% Emisie	Kumulatívne % emisie
198	Obec Ublľa	Ublľa 368, Ublľa 067 73, Slovenská republika	00323675	5144	0,07%	82,48%
199	Obec Veľatý	Staničná 8, Veľatý 076 15, Slovenská republika	00332020	5144	0,07%	82,55%
200	Obec Veľký Kamenec	Veľký Kamenec 255, Veľký Kamenec 076 36, Slovenská republika	00332097	5144	0,07%	82,62%
201	Obec Vysoká nad Uhom	Obecný úrad, Vysoká nad Uhom 072 14, Slovenská republika	00325996	5144	0,07%	82,70%
202	Obec Vyšná Myšľa	Obecný úrad, Vyšná Myšľa 044 15, Slovenská republika	00324914	5144	0,07%	82,77%
203	Obec Zemplínka Široká	Obecný úrad, Zemplínka Široká 072 13, Slovenská republika	00326071	5144	0,07%	82,84%
204	Obec Žehňa	Obecný úrad 81, Žehňa 082 06, Slovenská republika	00328057	5144	0,07%	82,92%
205	Obec Bánovce nad Ondavou	Obecný úrad Bánovce nad Ondavou 191, 072 04, Slovenská republika	00325015	4409	0,06%	82,98%
206	Obec Boľ	Hlavná 216, Boľ 076 53, Slovenská republika	00331333	4409	0,06%	83,04%
207	Obec Brezina	Brezová 151, Brezina 076 12, Slovenská republika	00331384	4409	0,06%	83,11%
208	Obec Breznica	Breznica 100, Stropkov 091 01, Slovenská republika	00330329	4409	0,06%	83,17%
209	Obec Bukovec	Obecný úrad, Bukovec 044 20, Slovenská republika	00324027	4409	0,06%	83,23%
210	Obec Bzenov	Bzenov 38, Bzenov 082 42, Slovenská republika	00326895	4409	0,06%	83,30%
211	Obec Červenica	Obecný úrad, Červenica 082 07, Slovenská republika	00326917	4409	0,06%	83,36%
212	Obec Červenica pri Sabinove	Červenica pri Sabinove 12, Červenica pri Sabinove 082 56, Slovenská republika	00326925	4409	0,06%	83,42%
213	Obec Ďačov	Ďačov 120, Ďačov 082 71, Slovenská republika	00326933	4409	0,06%	83,49%
214	Obec Drienica	Obecný úrad, Drienica 083 01, Slovenská republika	00326968	4409	0,06%	83,55%
215	Obec Drnava	Drnava 144, Drnava 049 42, Slovenská republika	00328201	4409	0,06%	83,61%
216	Obec Gemerská Panica	Gemerská Panica 260, Gemerská Panica 980 46, Slovenská republika	00318698	4409	0,06%	83,67%
217	Obec Gregorovce	Obecný úrad, Gregorovce 082 66, Slovenská republika	00327051	4409	0,06%	83,74%
218	Obec Hatalov	Hatalov 17, Hatalov 072 16, Slovenská republika	00325147	4409	0,06%	83,80%
219	Obec Hažín nad Čirochou	Obecný úrad, Hažín nad Čirochou 067 83, Slovenská republika	00690082	4409	0,06%	83,86%
220	Obec Hrabkov	Hrabkov 81, Hrabkov 082 33, Slovenská republika	00327093	4409	0,06%	83,93%
221	Obec Hrčel	Hlavná 200/30, Hrčel 076 15, Slovenská republika	00331546	4409	0,06%	83,99%
222	Obec Hucín	Obecný úrad, Hucín 049 13, Slovenská republika	00328316	4409	0,06%	84,05%
223	Obec Chmiňany	Chmiňany 1, Chmiňany 082 33, Slovenská republika	00327131	4409	0,06%	84,12%
224	Obec Kalša	Obecný úrad, Kalša 044 18, Slovenská republika	00324272	4409	0,06%	84,18%
225	Obec Kochanovce	Obecný úrad, Kochanovce 066 01, Slovenská republika	00323144	4409	0,06%	84,24%
226	Obec Koprivnica	Obecný úrad, Koprivnica 086 43, Slovenská republika	00322164	4409	0,06%	84,30%
227	Obec Krásna Lúka	Obecný úrad 138, Krásna Lúka 082 37, Slovenská republika	00327280	4409	0,06%	84,37%
228	Obec Krásnohorská Dlhá Lúka	Krh. Dlhá Lúka 3, Krásnohorská Dlhá Lúka 049 45, Slovenská republika	00328413	4409	0,06%	84,43%
229	Obec Ložín	Ložín 31, Ložín 072 05, Slovenská republika	00325449	4409	0,06%	84,49%
230	Obec Lúčka	Lúčka 77, Lúčka 082 71, Slovenská republika	00327417	4409	0,06%	84,56%
231	Obec Markovce	Obecný úrad 63, Markovce 072 06, Slovenská republika	00325481	4409	0,06%	84,62%
232	Obec Morkoluh	Mokroluh, Rokytoy 086 01, Slovenská republika	00322407	4409	0,06%	84,68%
233	Obec Muránska Dlhá Lúka	Muránska Dlhá Lúka 111, Muránska Dlhá Lúka 050 01, Slovenská republika	00328545	4409	0,06%	84,75%
234	Obec Nižný Slavkov	Obecný úrad, Nižný Slavkov 082 75, Slovenská republika	00327514	4409	0,06%	84,81%
235	Obec Oborín	Obecný úrad, Oborín 076 75, Slovenská republika	00331805	4409	0,06%	84,87%
236	Obec Ovčie	Ovčie 32, Ovčie 082 38, Slovenská republika	00327581	4409	0,06%	84,93%
237	Obec Podhorany	Obecný úrad 106, Podhorany 082 12, Slovenská republika	00327611	4409	0,06%	85,00%
238	Obec Radatice	Obecný úrad, Radatice 082 42, Slovenská republika	00327662	4409	0,06%	85,06%
239	Obec Rejdová	Obecný úrad 64, Rejdová 049 26, Slovenská republika	00328685	4409	0,06%	85,12%
240	Obec Remetské Hámre	Remetské Hámre 83, Remetské Hámre 072 41, Slovenská republika	00325716	4409	0,06%	85,19%
241	Obec Rokycany	Obecný úrad, Rokycany 082 41, Slovenská republika	00327701	4409	0,06%	85,25%
242	Obec Rudná	Obecný úrad, Rudná 048 01, Slovenská republika	00328774	4409	0,06%	85,31%
243	Obec Senné	Obecný úrad, Senné 072 13, Slovenská republika	00325767	4409	0,06%	85,38%
244	Obec Skrabské	Obecný úrad, Skrabské 094 33, Slovenská republika	00332844	4409	0,06%	85,44%
245	Obec Sliepkovce	Obecný úrad, Sliepkovce 072 37, Slovenská republika	00325783	4409	0,06%	85,50%
246	Obec Smilno	Obecný úrad, Zborov 086 33, Slovenská republika	00322571	4409	0,06%	85,57%
247	Obec Strážne	Ružová 157, Strážne 076 52, Slovenská republika	00331961	4409	0,06%	85,63%
248	Obec Štós	Štós 143, Štós 044 26, Slovenská republika	00324795	4409	0,06%	85,69%
249	Obec Tušice	Obecný úrad, Tušice 072 02, Slovenská republika	00325911	4409	0,06%	85,75%
250	Obec Vojany	Vojany, Vojany 076 72, Slovenská republika	00332127	4409	0,06%	85,82%
251	Obec Vrbnica	Vrbnica 25, Vrbnica 072 16, Slovenská republika	00325988	4409	0,06%	85,88%
252	Obec Vtáčkovce	Vtáčkovce 15, Vtáčkovce 044 47, Slovenská republika	00691305	4409	0,06%	85,94%
253	Obec Záhor	Obecný úrad 121, Záhor 072 53, Slovenská republika	00326038	4409	0,06%	86,01%
254	Obec Zátin	Hlavná 241/45, Zátin 076 53, Slovenská republika	00332151	4409	0,06%	86,07%
255	Obec Zlaté	Zlaté 17, Rokytoy 086 01, Slovenská republika	00322750	4409	0,06%	86,13%
256	Obec Bačka	Hlavná, Bačka 076 84, Slovenská republika	00331279	3674	0,05%	86,18%
257	Obec Bačkov	Obecný úrad, Bačkov 076 61, Slovenská republika	00331287	3674	0,05%	86,24%
258	Obec Boliarov	Boliarov, Boliarov 044 47, Slovenská republika	00323993	3674	0,05%	86,29%
259	Obec Bukovce	Obecný úrad, Bukovce 090 22, Slovenská republika	00330353	3674	0,05%	86,34%
260	Obec Černina	Obecný úrad, Černina 090 16, Slovenská republika	00330388	3674	0,05%	86,39%
261	Obec Čierna Lehota	Čierna Lehota 68, Čierna Lehota 049 36, Slovenská republika	00328154	3674	0,05%	86,45%
262	Obec Čučma	Obecný úrad, Čučma 048 01, Slovenská republika	00594831	3674	0,05%	86,50%

P.č.	Meno a priezvisko/Obchodné meno	Adresa bydliska/Adresa sídla	IČO/RČ/DN	Počet	% Emisie	Kumulatívne % emisie
263	Obec Dargov	Dubčekova 227/4, Dargov 076 61, Slovenská republika	00331481	3674	0,05%	86,55%
264	Obec Dlhá Ves	Dlhá Ves 68, Dlhá Ves 049 55, Slovenská republika	00328189	3674	0,05%	86,61%
265	Obec Drienovská Nová Ves	Drienovská Nová Ves 83, Drienovská Nová Ves 082 01, Slovenská republika	00326976	3674	0,05%	86,66%
266	Obec Dúbravka	Dúbravka 88, Dúbravka 072 15, Slovenská republika	00325112	3674	0,05%	86,71%
267	Obec Dulova Ves	Dulova Ves 1, Dulova Ves 082 52, Slovenská republika	00327000	3674	0,05%	86,76%
268	Obec Dvorianky	Lipová 79/1, Dvorianky 076 62, Slovenská republika	00331511	3674	0,05%	86,82%
269	Obec Falkusovce	Falkusovce 0, Falkusovce 072 05, Slovenská republika	00325121	3674	0,05%	86,87%
270	Obec Gyňov	Obecný úrad, Gyňov 044 14, Slovenská republika	00324159	3674	0,05%	86,92%
271	Obec Haniska	Bajzova 14, Haniska 080 01, Slovenská republika	00690520	3674	0,05%	86,97%
272	Obec Hankovce	Obecný úrad, Hankovce 067 12, Slovenská republika	00322962	3674	0,05%	87,03%
273	Obec Hermanovce nad Topľou	Hermanovce nad Topľou, Hermanovce nad Topľou 094 34, Slovenská republika	00332402	3674	0,05%	87,08%
274	Obec Hrabské	Obecný úrad, Malcov 086 06, Slovenská republika	00322059	3674	0,05%	87,13%
275	Obec Chlmec	Obecný úrad, Chlmec 067 41, Slovenská republika	00323047	3674	0,05%	87,18%
276	Obec Choňkovce	Choňkovce 180, Choňkovce 072 63, Slovenská republika	00325210	3674	0,05%	87,24%
277	Obec Chotča	Chotča 1, Chotča 090 21, Slovenská republika	00330507	3674	0,05%	87,29%
278	Obec Iňačovce	Obecný úrad Iňačovce 140, 072 11, Slovenská republika	00325236	3674	0,05%	87,34%
279	Obec Janík	Obecný úrad, Janík 044 05, Slovenská republika	00324256	3674	0,05%	87,39%
280	Obec Jovice	Jovice 50, Krásnohorská Dlhá Lúka 049 45, Slovenská republika	00594784	3674	0,05%	87,45%
281	Obec Kalná Roztoka	Obecný úrad, Kalná Roztoka 067 72, Slovenská republika	00323098	3674	0,05%	87,50%
282	Obec Kamienka	Obecný úrad, Kamienka 067 83, Slovenská republika	00323110	3674	0,05%	87,55%
283	Obec Kokošovce	Obecný úrad Kokošovce 76, 082 52, Slovenská republika	00327271	3674	0,05%	87,60%
284	Obec Kolonica	Obecný úrad, Kolonica 067 61, Slovenská republika	00323161	3674	0,05%	87,66%
285	Obec Košarovce	Obecný úrad, Košarovce 094 06, Slovenská republika	00332496	3674	0,05%	87,71%
286	Obec Koškovce	Obecný úrad, Koškovce 067 12, Slovenská republika	00323179	3674	0,05%	87,76%
287	Obec Kurov	Obecný úrad, Kurov 086 04, Slovenská republika	00322253	3674	0,05%	87,81%
288	Obec Lackovce	Obecný úrad, Lackovce 066 01, Slovenská republika	37791699	3674	0,05%	87,87%
289	Obec Licince	Obecný úrad, Licince 049 14, Slovenská republika	00328456	3674	0,05%	87,92%
290	Obec Lukov	Obecný úrad, Lukov 086 05, Slovenská republika	00322342	3674	0,05%	87,97%
291	Obec Malé Ozorovce	Hlavná 108, Malé Ozorovce 076 63, Slovenská republika	00331708	3674	0,05%	88,02%
292	Obec Malý Slivník	Malý Slivník 48, Terňa 082 67, Slovenská republika	00327433	3674	0,05%	88,08%
293	Obec Maťovské Vojkovce	Obecný úrad, Maťovské Vojkovce 079 01, Slovenská republika	00331741	3674	0,05%	88,13%
294	Obec Medzany	Medzany 152, Veľký Šariš 082 21, Slovenská republika	17149002	3674	0,05%	88,18%
295	Obec Milpoš	Milpoš 140, Milpoš 082 71, Slovenská republika	00327476	3674	0,05%	88,23%
296	Obec Myslina	Obecný úrad, Myslina 066 01, Slovenská republika	00323268	3674	0,05%	88,29%
297	Obec Nový Ruskov	Sv. Cyrila a Metoda 155/113, Nový Ruskov 075 01, Slovenská republika	00331791	3674	0,05%	88,34%
298	Obec Ohradzany	Obecný úrad, 164 Ohradzany 067 22, Slovenská republika	00323322	3674	0,05%	88,39%
299	Obec Okružle	Obecný úrad Okružle 131, 090 42, Slovenská republika	00330868	3674	0,05%	88,44%
300	Obec Pača	Pača Hlavná 18, Krásnohorské Podhradie 049 41, Slovenská republika	00328618	3674	0,05%	88,50%
301	Obec Pčoliné	Obecný úrad, Pčoliné 067 35, Slovenská republika	00323403	3674	0,05%	88,55%
302	Obec Petrová	Obecný úrad, Petrová 086 02, Slovenská republika	00322491	3674	0,05%	88,60%
303	Obec Pichné	Obecný úrad, Pichné 069 01, Slovenská republika	00323411	3674	0,05%	88,65%
304	Obec Poruba pod Vihorlatom	Poruba pod Vihorlatom 96, Poruba pod Vihorlatom 072 32, Slovenská republika	00325651	3674	0,05%	88,71%
305	Obec Ptičie	Obecný úrad, Ptičie 067 41, Slovenská republika	00323446	3674	0,05%	88,76%
306	Obec Pušovce	Pušovce 14, Pušovce 082 14, Slovenská republika	00327654	3674	0,05%	88,81%
307	Obec Rad	Hlavná 95/10, Rad 076 37, Slovenská republika	00331872	3674	0,05%	88,86%
308	Obec Rakovnica	Rakovnica 157, Rakovnica 049 31, Slovenská republika	00328677	3674	0,05%	88,92%
309	Obec Rankovce	Rankovce, Rankovce 044 46, Slovenská republika	00691267	3674	0,05%	88,97%
310	Obec Rožňavské Bystré	Rožňavské Bystré 171, Rožňavské Bystré 049 31, Slovenská republika	00328766	3674	0,05%	89,02%
311	Obec Rudlov	Rudlov, Rudlov 094 35, Slovenská republika	00332763	3674	0,05%	89,07%
312	Obec Rudník	Rudník 205, Rudník 044 22, Slovenská republika	00324663	3674	0,05%	89,13%
313	Obec Sirmík	Hlavná, Sirmík 076 03, Slovenská republika	00331902	3674	0,05%	89,18%
314	Obec Snakov	Obecný úrad, Malcov 086 06, Slovenská republika	00322580	3674	0,05%	89,23%
315	Obec Stretava	Obecný úrad 12, Stretava 072 13, Slovenská republika	00325821	3674	0,05%	89,28%
316	Obec Svätá Mária	Obecný úrad, Svätá Mária 076 35, Slovenská republika	00331325	3674	0,05%	89,34%
317	Obec Šarišské Bohdanovce	Šarišské Bohdanovce 87, Šarišské Bohdanovce 082 05, Slovenská republika	00327786	3674	0,05%	89,39%
318	Obec Šindliar	Obecný úrad, Šindliar 082 36, Slovenská republika	00327824	3674	0,05%	89,44%
319	Obec Tibava	Obecný úrad Tibava, 073 01, Slovenská republika	00325881	3674	0,05%	89,49%
320	Obec Tušická Nová Ves	Obecný úrad, Tušická Nová Ves 072 02, Slovenská republika	00325929	3674	0,05%	89,55%
321	Obec Úbrež	Úbrež, Úbrež 072 42, Slovenská republika	00325937	3674	0,05%	89,60%
322	Obec Uzovský Šalgov	Uzovský Šalgov 139, Uzovský Šalgov 082 61, Slovenská republika	00327948	3674	0,05%	89,65%
323	Obec Veľké Slemence	Obecný úrad, Veľké Slemence 076 77, Slovenská republika	00332062	3674	0,05%	89,70%
324	Obec Vyšná Oľšava	Vyšná Oľšava, Miňovce 090 32, Slovenská republika	00331210	3674	0,05%	89,76%
325	Obec Vyšný Mirošov	Obecný úrad Vyšný Mirošov, Vyšný Orlík 090 11, Slovenská republika	00331244	3674	0,05%	89,81%

P.č.	Meno a priezvisko/Obchodné meno	Adresa bydliska/Adresa sídla	IČO/RČ/DN	Počet	% Emisie	Kumulatívne % emisie
326	Obec Zbudské Dlhé	Obecný úrad, Zbudské Dlhé 067 12, Slovenská republika	00323845	3674	0,05%	89,86%
327	Obec Zemplínske Jastrabie	Hlavná 27, Zemplínske Jastrabie 076 04, Slovenská republika	00332216	3674	0,05%	89,91%
328	Obec Abranovce	Obecný úrad 25, Abranovce 082 52, Slovenská republika	00690619	2939	0,04%	89,96%
329	Obec Bajany	Obecný úrad, Bajany 072 54, Slovenská republika	00324990	2939	0,04%	90,00%
330	Obec Bajerov	Obecný úrad, Bajerov 082 41, Slovenská republika	00326801	2939	0,04%	90,04%
331	Obec Baškovce	Obecný úrad 37, Baškovce 067 23, Slovenská republika	00322806	2939	0,04%	90,08%
332	Obec Bertotovce	Obecný úrad, Bertotovce 082 35, Slovenská republika	00326828	2939	0,04%	90,12%
333	Obec Brestov	Obecný úrad 170, Brestov 066 01, Slovenská republika	00322849	2939	0,04%	90,17%
334	Obec Brestov	Brestov 99, Brestov 082 05, Slovenská republika	00326844	2939	0,04%	90,21%
335	Obec Cigelka	Obecný úrad, Cigelka 086 02, Slovenská republika	00321923	2939	0,04%	90,25%
336	Obec Čelovce	Hlavná 72/49, Čelovce 076 17, Slovenská republika	00331414	2939	0,04%	90,29%
337	Obec Červená Voda	Červená Voda 28, Červená Voda 083 01, Slovenská republika	00326909	2939	0,04%	90,33%
338	Obec Čierna	Hlavná 24/17, Čierna 076 43, Slovenská republika	00331457	2939	0,04%	90,38%
339	Obec Čoltovo	Čoltovo 140, Čoltovo 049 12, Slovenská republika	00328162	2939	0,04%	90,42%
340	Obec Držkovce	Obecný úrad, Držkovce 982 62, Slovenská republika	00590533	2939	0,04%	90,46%
341	Obec Duplín	Duplín 66, Duplín 091 01, Slovenská republika	00330434	2939	0,04%	90,50%
342	Obec Dvorníky-Včeláre	Dvorníky-Včeláre, Turňa nad Bodvou 044 02, Slovenská republika	00691429	2939	0,04%	90,54%
343	Obec Habura	Obecný úrad, Habura 067 52, Slovenská republika	00322954	2939	0,04%	90,59%
344	Obec Hažín	Obecný úrad, Hažín 072 34, Slovenská republika	00325155	2939	0,04%	90,63%
345	Obec Henckovce	Henckovce 60, Henckovce 049 23, Slovenská republika	00328278	2939	0,04%	90,67%
346	Obec Hervartov	Obecný úrad, Hervartov 086 22, Slovenská republika	00322032	2939	0,04%	90,71%
347	Obec Holčíkovce	Holčíkovce, Holčíkovce 094 05, Slovenská republika	00332429	2939	0,04%	90,75%
348	Obec Hrabovec	Hrabovec 104, Hrabovec 086 11, Slovenská republika	00322041	2939	0,04%	90,80%
349	Obec Hrubov	Obecný úrad, Hrubov 067 23, Slovenská republika	00323004	2939	0,04%	90,84%
350	Obec Hubošovce	Obecný úrad, Hubošovce 082 66, Slovenská republika	00327107	2939	0,04%	90,88%
351	Obec Jabloň	Obecný úrad, Jabloň 067 13, Slovenská republika	00323055	2939	0,04%	90,92%
352	Obec Jenkovce	Obecný úrad, Jenkovce 072 52, Slovenská republika	00325261	2939	0,04%	90,96%
353	Obec Karná	Obecný úrad, Karná 067 45, Slovenská republika	00323128	2939	0,04%	91,01%
354	Obec Klenová	Obecný úrad, Klenová 067 72, Slovenská republika	00323136	2939	0,04%	91,05%
355	Obec Komárany	Komárany, Vranov nad Topľou 093 01, Slovenská republika	00332488	2939	0,04%	91,09%
356	Obec Koromľa	Obecný úrad, Koromľa 072 62, Slovenská republika	00325350	2939	0,04%	91,13%
357	Obec Krčava	Obecný úrad 17, Krčava 072 51, Slovenská republika	00325376	2939	0,04%	91,17%
358	Obec Kučín	Obecný úrad, Kučín 094 21, Slovenská republika	00332500	2939	0,04%	91,22%
359	Obec Kvakovce	Kvakovce, Kvakovce 094 02, Slovenská republika	00332518	2939	0,04%	91,26%
360	Obec Laškovce	Obecný úrad 32, Laškovce 072 01, Slovenská republika	00325414	2939	0,04%	91,30%
361	Obec Lesné	Obecný úrad 81, Lesné 071 01, Slovenská republika	00325431	2939	0,04%	91,34%
362	Obec Lieskovec	Obecný úrad, Lieskovec 067 45, Slovenská republika	00323209	2939	0,04%	91,38%
363	Obec Lipovce	Obecný úrad, Lipovce 082 36, Slovenská republika	00327387	2939	0,04%	91,43%
364	Obec Lipovník	Lipovník 164, Lipovník 049 42, Slovenská republika	00328464	2939	0,04%	91,47%
365	Obec Lúčky	Obecný úrad, Lúčky 072 34, Slovenská republika	00325457	2939	0,04%	91,51%
366	Obec Ľutina	Ľutina 96, Ľutina 082 57, Slovenská republika	00327425	2939	0,04%	91,55%
367	Obec Magnezitovce	Obecný úrad 59, Magnezitovce 049 16, Slovenská republika	00328511	2939	0,04%	91,59%
368	Obec Majerovce	Obecný úrad, Majerovce 094 09, Slovenská republika	00332526	2939	0,04%	91,64%
369	Obec Malá Trňa	Tokajská 25, Malá Trňa 076 82, Slovenská republika	00689726	2939	0,04%	91,68%
370	Obec Malý Kamenec	Malý Kamenec 147, Malý Kamenec 076 36, Slovenská republika	00331732	2939	0,04%	91,72%
371	Obec Nemcovce	Nemcovce 93, Kapušany 082 12, Slovenská republika	00327506	2939	0,04%	91,76%
372	Obec Nižná Hutka	Ortáška 85/8, Košice 040 18, Slovenská republika	00690317	2939	0,04%	91,80%
373	Obec Nižná Kamenica	Nižná Kamenica 1, Bidovce 044 45, Slovenská republika	00324485	2939	0,04%	91,85%
374	Obec Nižný Tvarožec	Obecný úrad, Nižný Tvarožec 086 02, Slovenská republika	00322440	2939	0,04%	91,89%
375	Obec Nová Polhora	Nová Polhora 95, Kráľovce 044 44, Slovenská republika	00324540	2939	0,04%	91,93%
376	Obec Ochtiná	Ochtiná 30, Ochtiná 049 35, Slovenská republika	00328600	2939	0,04%	91,97%
377	Obec Okružná	Okružná 15, Okružná 082 12, Slovenská republika	00327522	2939	0,04%	92,01%
378	Obec Oľšovany	Oľšovany 35, Oľšovany 044 19, Slovenská republika	00324574	2939	0,04%	92,06%
379	Obec Oreské	Obecný úrad, Oreské 072 23, Slovenská republika	00325554	2939	0,04%	92,10%
380	Obec Petrovce	Obecný úrad, Petrovce 094 31, Slovenská republika	00332674	2939	0,04%	92,14%
381	Obec Poľany	Obecný úrad 35, Poľany 076 84, Slovenská republika	00331848	2939	0,04%	92,18%
382	Obec Porúbka	Obecný úrad, Porúbka 072 61, Slovenská republika	00325660	2939	0,04%	92,22%
383	Obec Proč	Proč 1, Proč 082 14, Slovenská republika	00690601	2939	0,04%	92,27%
384	Obec Rokyty	Obecný úrad, Rokyty 086 01, Slovenská republika	00322563	2939	0,04%	92,31%
385	Obec Roštár	Roštár 101, Roštár 049 35, Slovenská republika	00328731	2939	0,04%	92,35%
386	Obec Rovné	Obecný úrad, Rovné 067 32, Slovenská republika	00323489	2939	0,04%	92,39%
387	Obec Slanské Nové Mesto	Slanské Nové Mesto 54, Slanské Nové Mesto 044 18, Slovenská republika	00324744	2939	0,04%	92,43%
388	Obec Slavec	Obecný úrad 109, Slavec 049 51, Slovenská republika	00328821	2939	0,04%	92,48%
389	Obec Slovenská Volová	Obecný úrad, Slovenská Volová 067 22, Slovenská republika	00323535	2939	0,04%	92,52%
390	Obec Stanča	Z.N.V.Stanča 139, Stanča 076 17, Slovenská republika	00689734	2939	0,04%	92,56%
391	Obec Suché	Obecný úrad, Suché 071 01, Slovenská republika	00325848	2939	0,04%	92,60%
392	Obec Sveržov	Obecný úrad, Gaboltov 086 02, Slovenská republika	00322628	2939	0,04%	92,65%

P.č.	Meno a priezvisko/Obchodné meno	Adresa bydliska/Adresa sídla	IČO/RČ/DN	Počet	% Emisie	Kumulatívne % emisie
393	Obec Šamudovce	Obecný úrad, Šamudovce 072 01, Slovenská republika	00325864	2939	0,04%	92,69%
394	Obec Šarišské Sokolovce	Obecný úrad, Šarišské Sokolovce 082 66, Slovenská republika	00327816	2939	0,04%	92,73%
395	Obec Trnava pri Laborci	Obecný úrad, Trnava pri Laborci 072 31, Slovenská republika	00325902	2939	0,04%	92,77%
396	Obec Uzovce	Obecný úrad, Uzovce 082 66, Slovenská republika	00327921	2939	0,04%	92,81%
397	Obec Veľké Revišťa	Obecný úrad, Veľké Revišťa 072 43, Slovenská republika	00325945	2939	0,04%	92,86%
398	Obec Viničky	Tokajská 191/5, Viničky 076 31, Slovenská republika	00332101	2939	0,04%	92,90%
399	Obec Vojka	Hlavná 84/26, Vojka 076 83, Slovenská republika	00332143	2939	0,04%	92,94%
400	Obec Vyšný Hrušov	Obecný úrad, Vyšný Hrušov 067 32, Slovenská republika	00323799	2939	0,04%	92,98%
401	Obec Vyšný Medzev	HSNP 152, Vyšný Medzev 044 25, Slovenská republika	31309411	2939	0,04%	93,02%
402	Obec Záborské	Obecný úrad, Záborské 082 53, Slovenská republika	00328014	2939	0,04%	93,07%
403	Obec Závadka	Obecný úrad, Závadka 072 33, Slovenská republika	00326054	2939	0,04%	93,11%
404	Obec Zboj	Obecný úrad, Zboj 067 68, Slovenská republika	00323811	2939	0,04%	93,15%
405	Obec Zbudza	Obecný úrad, Zbudza 072 23, Slovenská republika	00326062	2939	0,04%	93,19%
406	Obec Zemplínsky Branč	Zemplínsky Branč 42, Zemplínsky Branč 076 02, Slovenská republika	00332224	2939	0,04%	93,23%
407	Mesto Čierna nad Tisou	Nám. Pionierov 1, Čierna nad Tisou 076 43, Slovenská republika	00331465	2518	0,04%	93,27%
408	Obec Bačkovik	OÚ Bačkovik 41, Bidovce 044 45, Slovenská republika	00323934	2204	0,03%	93,30%
409	Obec Bara	Obecný úrad, Veľká Bara 076 32, Slovenská republika	00331295	2204	0,03%	93,33%
410	Obec Belža	Belža 80, Seňa 044 58, Slovenská republika	00323951	2204	0,03%	93,36%
411	Obec Beša	Beša 1, Beša 076 72, Slovenská republika	00331309	2204	0,03%	93,40%
412	Obec Bodovce	Obecný úrad 55, Bodovce 082 66, Slovenská republika	00690422	2204	0,03%	93,43%
413	Obec Bohúňovo	Obecný úrad, Bohúňovo 049 12, Slovenská republika	00328111	2204	0,03%	93,46%
414	Obec Bôrka	Bôrka, Bôrka 049 42, Slovenská republika	00696412	2204	0,03%	93,49%
415	Obec Bretejovce	Bretejovce 84, Bretejovce 082 03, Slovenská republika	00326852	2204	0,03%	93,52%
416	Obec Bretka	Bretka, Bretka 980 46, Slovenská republika	00590754	2204	0,03%	93,55%
417	Obec Brezov	Obecný úrad, Brezov 087 01, Slovenská republika	00321893	2204	0,03%	93,58%
418	Obec Brezovička	Brezovička 8, Brezovička 082 74, Slovenská republika	00326879	2204	0,03%	93,62%
419	Obec Brusnica	Brusnica, Kolbovce 090 31, Slovenská republika	00330345	2204	0,03%	93,65%
420	Obec Bunkovce	Obecný úrad Bunkovce 103, 072 44, Slovenská republika	00325091	2204	0,03%	93,68%
421	Obec Cabov	Cabov, Sečovská Polianka 094 14, Slovenská republika	00332283	2204	0,03%	93,71%
422	Obec Čierne Pole	Obecný úrad, Čierne Pole 079 01, Slovenská republika	00331473	2204	0,03%	93,74%
423	Obec Debrad	Debrad 72, Debrad 044 23, Slovenská republika	00324094	2204	0,03%	93,77%
424	Obec Dobrá	Hlavná 9/151, Dobrá 076 41, Slovenská republika	00331490	2204	0,03%	93,80%
425	Obec Dubinné	Obecný úrad, Dubinné 086 12, Slovenská republika	00321931	2204	0,03%	93,84%
426	Obec Egreš	Egreš 78, Egreš 076 11, Slovenská republika	00331520	2204	0,03%	93,87%
427	Obec Fekišovce	Fekišovce 0, Hnojné 072 33, Slovenská republika	00325139	2204	0,03%	93,90%
428	Obec Fulianka	Fulianka 3, Fulianka 082 12, Slovenská republika	00327034	2204	0,03%	93,93%
429	Obec Gemerské Teplice	Gemerské Teplice 46, Gemerské Teplice 049 16, Slovenská republika	00328235	2204	0,03%	93,96%
430	Obec Gemerský Sad	Gemerský Sad 50, Hucín 049 13, Slovenská republika	00328243	2204	0,03%	93,99%
431	Obec Háj	Háj, Háj 044 02, Slovenská republika	00690279	2204	0,03%	94,03%
432	Obec Hankovce	Obecný úrad, Hankovce 086 46, Slovenská republika	00321991	2204	0,03%	94,06%
433	Obec Havaj	Obecný úrad, Havaj 090 23, Slovenská republika	00330469	2204	0,03%	94,09%
434	Obec Hlivišťa	Hlivišťa 73, Hlivišťa 073 01, Slovenská republika	00325163	2204	0,03%	94,12%
435	Obec Honce	Honca, Štítnik 049 32, Slovenská republika	00328286	2204	0,03%	94,15%
436	Obec Horňa	Obecný úrad, Horňa 073 01, Slovenská republika	00325180	2204	0,03%	94,18%
437	Obec Hostovice	Obecný úrad 171, Hostovice 067 35, Slovenská republika	00322971	2204	0,03%	94,21%
438	Obec Hrušov	Hrušov 5, Jablonov nad Turňou 049 43, Slovenská republika	00328308	2204	0,03%	94,25%
439	Obec Hudcovce	Obecný úrad, Hudcovce 067 45, Slovenská republika	00323012	2204	0,03%	94,28%
440	Obec Hunkovce	Hunkovce, Ladomirová 090 03, Slovenská republika	00330493	2204	0,03%	94,31%
441	Obec Chmeľová	Chmeľová 145, Chmeľová 086 35, Slovenská republika	00322075	2204	0,03%	94,34%
442	Obec Chmeľovec	Obecný úrad, Chmeľovec 082 12, Slovenská republika	00327123	2204	0,03%	94,37%
443	Obec Chrastné	Chrastné 86, Chrastné 044 44, Slovenská republika	00324248	2204	0,03%	94,40%
444	Obec Chyžné	Obecný úrad, Chyžné 049 18, Slovenská republika	00618071	2204	0,03%	94,44%
445	Obec Jakubova Vola	Jakubova Vola 67, Pečovská Nová Ves 082 56, Slovenská republika	00327174	2204	0,03%	94,47%
446	Obec Janovce	Obecný úrad, Raslavice 086 41, Slovenská republika	00322083	2204	0,03%	94,50%
447	Obec Jasenov	Obecný úrad 47, Jasenov 072 42, Slovenská republika	00325244	2204	0,03%	94,53%
448	Obec Jastrabie nad Topľou	Obecný úrad, Jastrabie nad Topľou 094 35, Slovenská republika	00332445	2204	0,03%	94,56%
449	Obec Jastrabie pri Michalovciach	Obecný úrad, Jastrabie pri Michalovciach 072 11, Slovenská republika	00325252	2204	0,03%	94,59%
450	Obec Kačanov	Obecný úrad, Kačanov 072 05, Slovenská republika	00325287	2204	0,03%	94,62%
451	Obec Kalinov	Obecný úrad, Kalinov 068 01, Slovenská republika	00323080	2204	0,03%	94,66%
452	Obec Kaluža	Obecný úrad 4, Kaluža 072 36, Slovenská republika	00325295	2204	0,03%	94,69%
453	Obec Kobeliarovo	Obecný úrad, Kobeliarovo 049 23, Slovenská republika	00328383	2204	0,03%	94,72%
454	Obec Komárov	Obecný úrad, Komárov Hrabovec 086 11, Slovenská republika	00322156	2204	0,03%	94,75%
455	Obec Komárovce	Komárovce 22, Komárovce 044 55, Slovenská republika	00324329	2204	0,03%	94,78%
456	Obec Koňuš	Obecný úrad, Koňuš 072 63, Slovenská republika	00325333	2204	0,03%	94,81%
457	Obec Krajná Bystrá	Krajná Bystrá, Krajná Bystrá 090 05, Slovenská republika	00330591	2204	0,03%	94,84%
458	Obec Kravany	Potočná 1/6, Kravany 076 61, Slovenská republika	00331627	2204	0,03%	94,88%
459	Obec Krížovany	Krížovany, Krížovany 082 33, Slovenská republika	00327301	2204	0,03%	94,91%

P.č.	Meno a priezvisko/Obchodné meno	Adresa bydliska/Adresa sídla	IČO/RČ/DN	Počet	% Emisie	Kumulatívne % emisie
460	Obec Kurimka	Obecný úrad, Kurimka Cernina 090 16, Slovenská republika	00330663	2204	0,03%	94,94%
461	Obec Kusín	Obecný úrad 130, Kusín 072 32, Slovenská republika	00325392	2204	0,03%	94,97%
462	Obec Kysta	Kvetná 73, Kysta 076 02, Slovenská republika	00331651	2204	0,03%	95,00%
463	Obec Ladmovce	Hlavná 46/59, Ladmovce 076 34, Slovenská republika	00331660	2204	0,03%	95,03%
464	Obec Ladomírov	Obecný úrad, Ladomírov 067 71, Slovenská republika	00323195	2204	0,03%	95,07%
465	Obec Medzianky	Obecný úrad, Medzianky 094 31, Slovenská republika	00332551	2204	0,03%	95,10%
466	Obec Michalok	Obecný úrad, Michalok 094 23, Slovenská republika	00332577	2204	0,03%	95,13%
467	Obec Miklušovce	Obecný úrad, Miklušovce 082 44, Slovenská republika	00327468	2204	0,03%	95,16%
468	Obec Milhost'	Obecný úrad, Milhost' 044 58, Slovenská republika	31947034	2204	0,03%	95,19%
469	Obec Nižná Olšava	Obecný úrad, Nižná Olšava 090 32, Slovenská republika	00330809	2204	0,03%	95,22%
470	Obec Nižná Rybnica	Obecný úrad, Nižná Rybnica 073 01, Slovenská republika	00325520	2204	0,03%	95,25%
471	Obec Nižné Ladičkovce	Obecný úrad 55, Nižné Ladičkovce 067 11, Slovenská republika	00323306	2204	0,03%	95,29%
472	Obec Nižné Nemecké	Obecný úrad, Nižné Nemecké 072 52, Slovenská republika	00325538	2204	0,03%	95,32%
473	Obec Nižný Kručov	Obecný úrad, Nižný Kručov 093 01, Slovenská republika	00332615	2204	0,03%	95,35%
474	Obec Nižný Lánec	Nižný Lánec 54, Nižný Lánec 044 73, Slovenská republika	00324515	2204	0,03%	95,38%
475	Obec Nová Sedlica	Nová Sedlica 23, Nová Sedlica 067 68, Slovenská republika	00323314	2204	0,03%	95,41%
476	Obec Obišovce	Obišovce, Kysak 044 81, Slovenská republika	00324566	2204	0,03%	95,44%
477	Obec Olejníkov	Olejníkov 44, Olejníkov 082 57, Slovenská republika	00327531	2204	0,03%	95,47%
478	Obec Oľšov	Obecný úrad, Oľšov 082 76, Slovenská republika	00327549	2204	0,03%	95,51%
479	Obec Péder	Obecný úrad, Péder 044 05, Slovenská republika	00324604	2204	0,03%	95,54%
480	Obec Podhradík	Podhradík 1, Podhradík 080 06, Slovenská republika	00327620	2204	0,03%	95,57%
481	Obec Priekopa	Obecný úrad 100, Priekopa 072 61, Slovenská republika	00325686	2204	0,03%	95,60%
482	Obec Pusté Čemerné	Obecný úrad Pusté Čemerné 4, 072 22, Slovenská republika	00325694	2204	0,03%	95,63%
483	Obec Rákoš	Rákoš 129, Rákoš 049 61, Slovenská republika	00328669	2204	0,03%	95,66%
484	Obec Rákoš	Rákoš 95, Bohdanovce 044 16, Slovenská republika	00691275	2204	0,03%	95,70%
485	Obec Ratkovské Bystré	Ratkovské Bystré, Ratkovské Bystré 982 66, Slovenská republika	00319007	2204	0,03%	95,73%
486	Obec Revúcka Lehota	Revúcka Lehota 80, Revúcka Lehota 049 18, Slovenská republika	00328715	2204	0,03%	95,76%
487	Obec Rochovce	Rochovce, Rochovce 049 36, Slovenská republika	00328723	2204	0,03%	95,79%
488	Obec Ruský Hrabovec	Obecný úrad, Ruský Hrabovec 072 64, Slovenská republika	00325732	2204	0,03%	95,82%
489	Obec Stakčínska Roztoka	Obecný úrad, Stakčínska Roztoka 067 61, Slovenská republika	00323586	2204	0,03%	95,85%
490	Obec Stebník	Obecný úrad, Zborov 086 33, Slovenská republika	00322601	2204	0,03%	95,88%
491	Obec Šandal	Obecný úrad Šandal, Šandal 091 01, Slovenská republika	00331031	2204	0,03%	95,92%
492	Obec Šarišská Poruba	Obecný úrad, Šarišská Poruba 082 12, Slovenská republika	00327778	2204	0,03%	95,95%
493	Obec Šarišské Čierne	Obecný úrad, Šarišské Čierne 086 37, Slovenská republika	00322636	2204	0,03%	95,98%
494	Obec Šivetice	Šivetice, Licince 049 14, Slovenská republika	00328863	2204	0,03%	96,01%
495	Obec Tarnov	Tarnov 6, Tarnov 086 01, Slovenská republika	00322661	2204	0,03%	96,04%
496	Obec Teriakovce	Teriakovce 54, Teriakovce 080 05, Slovenská republika	00327859	2204	0,03%	96,07%
497	Obec Tichý Potok	Tichý Potok 139, Tichý Potok 082 74, Slovenská republika	00327875	2204	0,03%	96,10%
498	Obec Tisinec	Tisinec 1, Tisinec 091 01, Slovenská republika	00331082	2204	0,03%	96,14%
499	Obec Tuhrina	Tuhrina 1, Tuhrina 082 07, Slovenská republika	00327905	2204	0,03%	96,17%
500	Obec Turany nad Ondavou	Turany nad Ondavou, Turany nad Ondavou 090 33, Slovenská republika	00331104	2204	0,03%	96,20%
501	Obec Turcovce	Obecný úrad 35, Turcovce 067 23, Slovenská republika	00323667	2204	0,03%	96,23%
502	Obec Turnianska Nová Ves	Turnianska Nová Ves, Turnianska Nová Ves 044 04, Slovenská republika	00324531	2204	0,03%	96,26%
503	Obec Uzovské Peklány	Uzovské Peklány 68, Uzovské Peklány 082 63, Slovenská republika	00327930	2204	0,03%	96,29%
504	Obec Vaniškovce	Obecný úrad, Vaniškovce 086 41, Slovenská republika	00595756	2204	0,03%	96,33%
505	Obec Veľké Raškovce	Obecný úrad, Veľké Raškovce 076 75, Slovenská republika	00332054	2204	0,03%	96,36%
506	Obec Vefopolie	Obecný úrad, Vefopolie 067 31, Slovenská republika	00323748	2204	0,03%	96,39%
507	Obec Vyšná Hutka	Vyšná Hutka, Vyšná Hutka 040 18, Slovenská republika	00691291	2204	0,03%	96,42%
508	Obec Vyšná Rybnica	Vyšná Rybnica 119, Vyšná Rybnica 072 41, Slovenská republika	00326003	2204	0,03%	96,45%
509	Obec Vyšné Remety	Obecný úrad 112, Vyšné Remety 072 41, Slovenská republika	00326020	2204	0,03%	96,48%
510	Obec Vyšný Klátov	Vyšný Klátov, Vyšný Klátov 044 12, Slovenská republika	00324931	2204	0,03%	96,51%
511	Obec Vyšný Orlík	Obecný úrad, Vyšný Orlík 090 11, Slovenská republika	00331252	2204	0,03%	96,55%
512	Obec Vyšný Slavkov	Obecný úrad 30, Vyšný Slavkov 053 74, Slovenská republika	00329771	2204	0,03%	96,58%
513	Obec Závadka	Obecný úrad, Závadka 066 01, Slovenská republika	00323802	2204	0,03%	96,61%
514	Obec Zemplín	Obecný úrad Zemplín 49, 076 34, Slovenská republika	00332178	2204	0,03%	96,64%
515	Obec Zlatá Baňa	Obecný úrad, Zlatá Baňa 082 52, Slovenská republika	00328031	2204	0,03%	96,67%
516	Obec Zlatá Idka	Zlatá Idka, Zlatá Idka 044 61, Slovenská republika	00324957	2204	0,03%	96,70%
517	Obec Zubné	Obecný úrad, Zubné 067 33, Slovenská republika	00323861	2204	0,03%	96,74%
518	Obec Žarnov	Žarnov, Žarnov 044 02, Slovenská republika	00324965	2204	0,03%	96,77%
519	Obec Vyšná Sitnica	Obecný úrad, Vyšná Sitnica 094 07, Slovenská republika	00332941	1494	0,02%	96,79%
520	Obec Adidovce	Adidovce 63, Adidovce 067 32, Slovenská republika	00322792	1470	0,02%	96,81%
521	Obec Baňa	Obecný úrad, Baňa 091 01, Slovenská republika	00330281	1470	0,02%	96,83%
522	Obec Baška	Obecný úrad, Baška 044 20, Slovenská republika	00323942	1470	0,02%	96,85%
523	Obec Baškovce	Baškovce 29, Baškovce 073 01, Slovenská republika	00325007	1470	0,02%	96,87%
524	Obec Becherov	Becherov 135, Becherov 086 35, Slovenská republika	00321869	1470	0,02%	96,89%
525	Obec Beňadikovce	Beňadikovce, Okružle 090 42, Slovenská republika	00330302	1470	0,02%	96,91%
526	Obec Beňatina	Beňatina, Beňatina 072 64, Slovenská republika	00325023	1470	0,02%	96,94%

P.č.	Meno a priezvisko/Obchodné meno	Adresa bydliska/Adresa sídla	IČO/RČ/DN	Počet	% Emisie	Kumulatívne % emisie
527	Obec Bociar	Bociar, Bociar 044 56, Slovenská republika	00690171	1470	0,02%	96,96%
528	Obec Čelovce	Čelovce 1, Čelovce 082 14, Slovenská republika	00690597	1470	0,02%	96,98%
529	Obec Černina	Obecný úrad, Černina 067 23, Slovenská republika	00322881	1470	0,02%	97,00%
530	Obec Černochovej	Lesná 40/12, Černochovej 076 32, Slovenská republika	00331431	1470	0,02%	97,02%
531	Obec Dúbrava	Obecný úrad, Dúbrava 067 73, Slovenská republika	00322946	1470	0,02%	97,04%
532	Obec Ďurďoš	Obecný úrad, Ďurďoš 094 31, Slovenská republika	00332364	1470	0,02%	97,06%
533	Obec Frička	Obecný úrad, Frička 086 02, Slovenská republika	00321940	1470	0,02%	97,08%
534	Obec Gribov	Obecný úrad, Gribov 090 22, Slovenská republika	00330451	1470	0,02%	97,10%
535	Obec Hačava	Hačava, Turňa nad Bodvou 044 02, Slovenská republika	00324167	1470	0,02%	97,12%
536	Obec Hendrichovce	Obecný úrad, Hendrichovce 082 35, Slovenská republika	00327077	1470	0,02%	97,15%
537	Obec Hnojné	Obecný úrad, Hnojné 072 33, Slovenská republika	00325171	1470	0,02%	97,17%
538	Obec Hostovce	Hostovce 1, Hostovce 044 02, Slovenská republika	00690252	1470	0,02%	97,19%
539	Obec Hrašovik	Obecný úrad, Hrašovik 044 42, Slovenská republika	00691232	1470	0,02%	97,21%
540	Obec Inovce	Inovce, Podhorod' 072 64, Slovenská republika	00325228	1470	0,02%	97,23%
541	Obec Jankovce	Obecný úrad, Jankovce 067 24, Slovenská republika	00323071	1470	0,02%	97,25%
542	Obec Janov	Obecný úrad 83, Janov 082 42, Slovenská republika	00690627	1470	0,02%	97,27%
543	Obec Janovik	Obecný úrad, Janovik 082 03, Slovenská republika	00327204	1470	0,02%	97,29%
544	Obec Jasenovce	Jasenovce, Holčíkovce 094 05, Slovenská republika	00332437	1470	0,02%	97,31%
545	Obec Juskova Voľa	Obecný úrad 82, Juskova Voľa 094 12, Slovenská republika	00324533	1470	0,02%	97,33%
546	Obec Kečkovce	Obecný úrad Kečkovce, Vyšný Orlík 090 11, Slovenská republika	00330540	1470	0,02%	97,36%
547	Obec Klenov	Obecný úrad 140, Klenov 082 44, Slovenská republika	00327255	1470	0,02%	97,38%
548	Obec Klin nad Bodrogom	Klin nad Bodrogom 34, Klin nad Bodrogom 076 31, Slovenská republika	00689718	1470	0,02%	97,40%
549	Obec Kocelovce	Kocelovce 2, Kocelovce 049 35, Slovenská republika	00328391	1470	0,02%	97,42%
550	Obec Košícký Klečenov	Košický Klečenov, Košícký Klečenov 044 45, Slovenská republika	00324370	1470	0,02%	97,44%
551	Obec Kožuchov	Kožuchov 62, Kožuchov 076 01, Slovenská republika	00331601	1470	0,02%	97,46%
552	Obec Krajná Poľana	Krajná Poľana, Krajná Poľana 090 05, Slovenská republika	00330604	1470	0,02%	97,48%
553	Obec Kristy	Obecný úrad, Kristy 072 55, Slovenská republika	00325384	1470	0,02%	97,50%
554	Obec Krivé	Obecný úrad, Kružľov 086 04, Slovenská republika	00322199	1470	0,02%	97,52%
555	Obec Kručov	Obecný úrad, Miňovce 090 32, Slovenská republika	00330957	1470	0,02%	97,54%
556	Obec Krušinec	Krušinec, Stropkov 091 01, Slovenská republika	00330647	1470	0,02%	97,57%
557	Obec Kvačany	Kvačany, Kavčany 082 41, Slovenská republika	00327310	1470	0,02%	97,59%
558	Obec Lesíček	Lesíček 1, Lesíček 082 07, Slovenská republika	00327352	1470	0,02%	97,61%
559	Obec Lomné	Obecný úrad, Lomné 090 33, Slovenská republika	00330680	1470	0,02%	97,63%
560	Obec Lúčka	Lúčka 39, Lúčka 049 42, Slovenská republika	00328481	1470	0,02%	97,65%
561	Obec Lužany pri Topli	Obecný úrad 26, Lužany pri Topli 087 01, Slovenská republika	00322351	1470	0,02%	97,67%
562	Obec Malá Lodina	Malá Lodina, Malá Lodina 044 32, Slovenská republika	00324434	1470	0,02%	97,69%
563	Obec Mlynárovice	Obecný úrad, Mlynárovice 090 16, Slovenská republika	00330787	1470	0,02%	97,71%
564	Obec Muránska Huta	Muránska Huta, Muránska Huta 049 01, Slovenská republika	00328553	1470	0,02%	97,73%
565	Obec Muránska Lehota	Muránska Lehota, Muránska Lehota 049 01, Slovenská republika	00328561	1470	0,02%	97,75%
566	Obec Muránska Zdychava	Muránska Zdychava, Revúca 050 01, Slovenská republika	00328570	1470	0,02%	97,78%
567	Obec Nandraž	Obecný úrad 23, Nandraž 049 61, Slovenská republika	00328588	1470	0,02%	97,80%
568	Obec Nižná Polianka	Obecný úrad, Nižná Polianka 086 36, Slovenská republika	00322423	1470	0,02%	97,82%
569	Obec Nižný Mirošov	Obecný úrad Nižný Mirošov, Vyšný Orlík 090 11, Slovenská republika	00330833	1470	0,02%	97,84%
570	Obec Nižný Orlík	Obecný úrad Nižný Orlík, Vyšný Orlík 090 11, Slovenská republika	00330841	1470	0,02%	97,86%
571	Obec Nový Salaš	Nový Salaš, Slanec 044 17, Slovenská republika	00691283	1470	0,02%	97,88%
572	Obec Oľšavka	Obecný úrad Oľšavka, Bukovce 090 22, Slovenská republika	00330876	1470	0,02%	97,90%
573	Obec Orechová	Obecný úrad, Krčava 072 51, Slovenská republika	00325546	1470	0,02%	97,92%
574	Obec Osadné	Obecný úrad, Osadné 067 34, Slovenská republika	00323357	1470	0,02%	97,94%
575	Obec Ostrov	Obecný úrad, Porostov 072 55, Slovenská republika	00325562	1470	0,02%	97,96%
576	Obec Otročok	Obecný úrad, Otročok 982 62, Slovenská republika	00318957	1470	0,02%	97,99%
577	Obec Pašková	Obecný úrad, Pašková 049 33, Slovenská republika	00328626	1470	0,02%	98,01%
578	Obec Petrovce	Obecný úrad, Petrovce 072 62, Slovenská republika	00325601	1470	0,02%	98,03%
579	Obec Pinkovce	Obecný úrad, Pinkovce 072 54, Slovenská republika	00325627	1470	0,02%	98,05%
580	Obec Porostov	Obecný úrad Porostov 86, 072 55, Slovenská republika	00325643	1470	0,02%	98,07%
581	Obec Porúbka	Obecný úrad, Porúbka 067 41, Slovenská republika	00323420	1470	0,02%	98,09%
582	Obec Radvanovce	Obecný úrad, Hanušovce nad Topľou 094 31, Slovenská republika	00332721	1470	0,02%	98,11%
583	Obec Rafajovce	Obecný úrad, Rafajovce 094 05, Slovenská republika	00332739	1470	0,02%	98,13%
584	Obec Remeniny	Obecný úrad 11, Remeniny 094 31, Slovenská republika	00332747	1470	0,02%	98,15%
585	Obec Ruskovce	Ruskovce, Úbrež 072 42, Slovenská republika	00325741	1470	0,02%	98,17%
586	Obec Sejkov	Obecný úrad, Krčava 072 51, Slovenská republika	00325759	1470	0,02%	98,20%
587	Obec Silická Jablonica	Obecný úrad, Silická Jablonica 049 43, Slovenská republika	17078270	1470	0,02%	98,22%
588	Obec Skerešovo	Skerešovo 23, Skerešovo 982 62, Slovenská republika	00319074	1470	0,02%	98,24%
589	Obec Slanská Huta	Obecný úrad, Slanská Huta 044 17, Slovenská republika	00691330	1470	0,02%	98,26%
590	Obec Solnička	Solnička 68, Solnička 076 53, Slovenská republika	00331937	1470	0,02%	98,28%
591	Obec Staškovce	Staškovce 74, Havaj 090 23, Slovenská republika	00330981	1470	0,02%	98,30%
592	Obec Strihovce	Obecný úrad, Strihovce 067 74, Slovenská republika	00323608	1470	0,02%	98,32%
593	Obec Suchá Dolina	Obecný úrad, Suchá Dolina 082 43, Slovenská republika	00690635	1470	0,02%	98,34%

P.č.	Meno a priezvisko/Obchodné meno	Adresa bydliska/Adresa sídla	IČO/RČ/DN	Počet	% Emisie	Kumulatívne % emisie
594	Obec Svinice	Hlavná 75/3, Svinice 076 37, Slovenská republika	00331988	1470	0,02%	98,36%
595	Obec Šarišská Trstená	Šar. Trstená 1, Šarišská Trstená 082 14, Slovenská republika	00690589	1470	0,02%	98,39%
596	Obec Štefanovce	Štefanovce 14, Štefanovce 082 35, Slovenská republika	00327841	1470	0,02%	98,41%
597	Obec Tašula	Tašula 43, Jenkovce 072 52, Slovenská republika	00325872	1470	0,02%	98,43%
598	Obec Topoľa	Obecný úrad, Topoľa 067 65, Slovenská republika	00323641	1470	0,02%	98,45%
599	Obec Trnkov	Trnkov 42, Trnkov 082 12, Slovenská republika	00327891	1470	0,02%	98,47%
600	Obec Turčok	Turčok, Lubeník 049 18, Slovenská republika	00328880	1470	0,02%	98,49%
601	Obec Uličské Krivé	Obecný úrad, Uličské Krivé 067 67, Slovenská republika	00323705	1470	0,02%	98,51%
602	Obec Veľkrop	Veľkrop, Stropkov 091 01, Slovenská republika	00331155	1470	0,02%	98,53%
603	Obec Veľký Slivník	Veľký Slivník 82, Veľký Slivník 082 67, Slovenská republika	00690571	1470	0,02%	98,55%
604	Obec Vislava	Vislava, Chotča 090 21, Slovenská republika	00331163	1470	0,02%	98,57%
605	Obec Višňov	Hlavná 22, Višňov 076 61, Slovenská republika	00332119	1470	0,02%	98,60%
606	Obec Vlača	Obecný úrad, Vlača 094 31, Slovenská republika	00332917	1470	0,02%	98,62%
607	Obec Vojnatina	Obecný úrad, Vojnatina 072 61, Slovenská republika	00325961	1470	0,02%	98,64%
608	Obec Voľa	Obecný úrad, Voľa 072 21, Slovenská republika	00325970	1470	0,02%	98,66%
609	Obec Vyšná Kamenica	Vyšná Kamenica, Bidovce 044 45, Slovenská republika	00324906	1470	0,02%	98,68%
610	Obec Vyšné Nemecké	Obecný úrad, Vyšné Nemecké 072 51, Slovenská republika	00326011	1470	0,02%	98,70%
611	Obec Vyšný Hrabovec	Vyšný Hrabovec, Tokajík 090 34, Slovenská republika	00689297	1470	0,02%	98,72%
612	Obec Zádiel	Zádiel 83, Turňa nad Bodvou 044 02, Slovenská republika	00691437	1470	0,02%	98,74%
613	Obec Zemplínske Kopčany	Obecný úrad, Zemplínske Kopčany 072 17, Slovenská republika	00325341	1470	0,02%	98,76%
614	Obec Žipov	Žipov 85, Žipov 082 41, Slovenská republika	00328065	1470	0,02%	98,78%
615	Obec Ardovo	Ardovo 34, Ardovo 049 55, Slovenská republika	00328090	735	0,01%	98,79%
616	Obec Blatná Polianka	Obecný úrad, Blatná Polianka 072 44, Slovenská republika	00325040	735	0,01%	98,81%
617	Obec Bogliarka	Obecný úrad, Bogliarka 086 04, Slovenská republika	00321885	735	0,01%	98,82%
618	Obec Brdárka	Brdárka 35, Brdárka 049 34, Slovenská republika	17078512	735	0,01%	98,83%
619	Obec Brezovec	Obecný úrad, Brezovec 067 73, Slovenská republika	00690139	735	0,01%	98,84%
620	Obec Brežany	Obecný úrad 20, Brežany 082 41, Slovenská republika	00326887	735	0,01%	98,85%
621	Obec Bunetice	Bunetice. Bunetice 044 47, Slovenská republika	00690201	735	0,01%	98,86%
622	Obec Bystrá	Obecný úrad, Bystrá 090 23, Slovenská republika	00330361	735	0,01%	98,87%
623	Obec Byšta	Okružná, Byšta 076 13, Slovenská republika	00331392	735	0,01%	98,88%
624	Obec Bžany	Bžany 52, Turany nad Ondavou 090 33, Slovenská republika	00330370	735	0,01%	98,89%
625	Obec Čukalovce	Obecný úrad, Čukalovce 067 35, Slovenská republika	00322903	735	0,01%	98,90%
626	Obec Daletice	Daletice, Daletice 082 63, Slovenská republika	00690546	735	0,01%	98,91%
627	Obec Detrik	Obecný úrad, Detrik 094 31, Slovenská republika	00332348	735	0,01%	98,92%
628	Obec Fijaš	Fijaš, Giraltovce 087 01, Slovenská republika	00330442	735	0,01%	98,93%
629	Obec Giglovce	Giglovce 50, Giglovce 094 05, Slovenská republika	00332372	735	0,01%	98,94%
630	Obec Gruzovce	Gruzovce 1, Gruzovce 067 22, Slovenská republika	00690091	735	0,01%	98,95%
631	Obec Hanková	Hanková 35, Hanková 049 34, Slovenská republika	00595187	735	0,01%	98,96%
632	Obec Hrabová Rostoka	Obecný úrad, Hrabová Rostoka 067 74, Slovenská republika	00690147	735	0,01%	98,97%
633	Obec Hrlica	Hrlica 9, Ratkovské Bystré 982 66, Slovenská republika	00650048	735	0,01%	98,98%
634	Obec Husák	Husák 59, Husák 072 51, Slovenská republika	00325201	735	0,01%	98,99%
635	Obec Hutka	Obecný úrad, Nižná Polianka 086 36, Slovenská republika	00322067	735	0,01%	99,01%
636	Obec Chvalová	Chvalová, Chvalová 982 63, Slovenská republika	00650188	735	0,01%	99,02%
637	Obec Ižkovce	Ižkovce 56, Ižkovce 076 72, Slovenská republika	00331562	735	0,01%	99,03%
638	Obec Jakušovce	Jakušovce, Kolbovce 090 31, Slovenská republika	00330515	735	0,01%	99,04%
639	Obec Jalová	Jalová, Stakčín 067 61, Slovenská republika	00323063	735	0,01%	99,05%
640	Obec Jedlinka	Obecný úrad Jedlinka, Nižná Polianka 086 36, Slovenská republika	00322091	735	0,01%	99,06%
641	Obec Jurkova Voľa	Jurkova Voľa, Svidník 089 01, Slovenská republika	00330523	735	0,01%	99,07%
642	Obec Kolbasov	Obecný úrad, Kolbasov 067 66, Slovenská republika	00323152	735	0,01%	99,08%
643	Obec Kolbovce	Kolbovce, Kolbovce 090 31, Slovenská republika	00330558	735	0,01%	99,09%
644	Obec Korejovce	Korejovce, Krajná Poľana 090 05, Slovenská republika	00330566	735	0,01%	99,10%
645	Obec Korunková	Korunková, Kolbovce 090 31, Slovenská republika	00330574	735	0,01%	99,11%
646	Obec Kováčová	Kováčová 28, Kováčová 049 42, Slovenská republika	00696684	735	0,01%	99,12%
647	Obec Kožany	Obecný úrad, Kožany 086 12, Slovenská republika	00322172	735	0,01%	99,13%
648	Obec Kožuchovce	Obecný úrad, Kožuchovce 090 22, Slovenská republika	00330582	735	0,01%	99,14%
649	Obec Krajné Čierno	Krajné Čierno, Ladomirová 090 03, Slovenská republika	00330621	735	0,01%	99,15%
650	Obec Krišľovce	Krišľovce, Kolbovce 090 31, Slovenská republika	00330639	735	0,01%	99,16%
651	Obec Kríže	Kríže 8, Kríže 086 04, Slovenská republika	00322202	735	0,01%	99,17%
652	Obec Lažany	Lažany 31, Lažany 082 32, Slovenská republika	00690481	735	0,01%	99,18%
653	Obec Livov	Livov 30, Livov 086 05, Slovenská republika	00322296	735	0,01%	99,19%
654	Obec Livovská Huta	Livovská Huta 33, Livovská Huta 086 05, Slovenská republika	00322300	735	0,01%	99,20%
655	Obec Lúčina	Lúčina 8, Lúčina 082 07, Slovenská republika	00327409	735	0,01%	99,22%
656	Obec Malá Poľana	Malá Poľana, Miková 090 24, Slovenská republika	00330701	735	0,01%	99,23%
657	Obec Markuška	Markuška 18, Markuška 049 34, Slovenská republika	00328499	735	0,01%	99,24%
658	Obec Maškovce	Obecný úrad 2, Maškovce 067 32, Slovenská republika	00690121	735	0,01%	99,25%
659	Obec Matovce	Matovce 38, Okružle 090 42, Slovenská republika	00330710	735	0,01%	99,26%
660	Obec Medvedie	Medvedie, Medvedie 090 04, Slovenská republika	00330728	735	0,01%	99,27%

P.č.	Meno a priezvisko/Obchodné meno	Adresa bydliska/Adresa sídla	IČO/RČ/DN	Počet	% Emisie	Kumulatívne % emisie
661	Obec Michajlov	Obecný úrad, Michajlov 067 73, Slovenská republika	00323241	735	0,01%	99,28%
662	Obec Miková	Miková, Miková 090 24, Slovenská republika	00330744	735	0,01%	99,29%
663	Obec Mikulášová	Obecný úrad, Mikulášová 086 36, Slovenská republika	00322393	735	0,01%	99,30%
664	Obec Mošurov	Mošurov 15, Mošurov 082 67, Slovenská republika	00690562	735	0,01%	99,31%
665	Obec Mrázovce	Obecný úrad 20, Mrázovce 090 34, Slovenská republika	00330779	735	0,01%	99,32%
666	Obec Mudrovce	Mudrovce, Mudrovce 044 47, Slovenská republika	00690309	735	0,01%	99,33%
667	Obec Nechválava Polianka	Obecný úrad, Nechválava Polianka 067 33, Slovenská republika	00323284	735	0,01%	99,34%
668	Obec Nižná Jablonka	Obecný úrad, Nižná Jablonka 067 34, Slovenská republika	00323292	735	0,01%	99,35%
669	Obec Nižná Jedľová	Obecný úrad, Nižná Jedľová 089 01, Slovenská republika	00330795	735	0,01%	99,36%
670	Obec Nižný Komárnik	Nižný Komárnik 29, Nižný Komárnik 090 05, Slovenská republika	00330825	735	0,01%	99,37%
671	Obec Nová Polianka	Nová Polianka, Svidník 089 01, Slovenská republika	00330850	735	0,01%	99,38%
672	Obec Oľšavce	Obecný úrad, Oľšavce 086 46, Slovenská republika	00322458	735	0,01%	99,39%
673	Obec Oľšinkov	Obecný úrad, Oľšinkov 067 16, Slovenská republika	00690155	735	0,01%	99,40%
674	Obec Ondračovce	Obecný úrad, Ondračovce 082 33, Slovenská republika	00327557	735	0,01%	99,41%
675	Obec Opátka	Opátka 17, Opátka 044 65, Slovenská republika	00690465	735	0,01%	99,43%
676	Obec Parihuzovce	Obecný úrad, Parihuzovce 067 35, Slovenská republika	00323390	735	0,01%	99,44%
677	Obec Petkovce	Petkovce 35, Petkovce 094 33, Slovenská republika	00332666	735	0,01%	99,45%
678	Obec Petrovo	Petrovo 29, Petrovo 049 35, Slovenská republika	00328634	735	0,01%	99,46%
679	Obec Piskorovce	Obecný úrad, Piskorovce 094 05, Slovenská republika	00332682	735	0,01%	99,47%
680	Obec Polina	Polina, Gemerská Ves 982 62, Slovenská republika	00650170	735	0,01%	99,48%
681	Obec Potoky	Potoky, Potoky 091 01, Slovenská republika	00330884	735	0,01%	99,49%
682	Obec Potôčky	Potôčky, Stropkov 091 01, Slovenská republika	00695866	735	0,01%	99,50%
683	Obec Prihradzany	Prihradzany, Licince 049 14, Slovenská republika	00328651	735	0,01%	99,51%
684	Obec Príkra	Príkra, Krajná Poľana 090 05, Slovenská republika	00330892	735	0,01%	99,52%
685	Obec Príslup	Obecný úrad, Príslup 067 66, Slovenská republika	00323438	735	0,01%	99,53%
686	Obec Prosačov	Obecný úrad, Prosačov 094 31, Slovenská republika	00332712	735	0,01%	99,54%
687	Obec Pstriná	Pstriná, Krajná Poľana 090 06, Slovenská republika	00330906	735	0,01%	99,55%
688	Obec Rakovčik	Rakovčik 47, Rakovčik 090 41, Slovenská republika	00330922	735	0,01%	99,56%
689	Obec Rašice	Rašice, Gemerská Ves 982 62, Slovenská republika	00649767	735	0,01%	99,57%
690	Obec Ratvaj	Ratvaj 1, Ratvaj 082 66, Slovenská republika	00327671	735	0,01%	99,58%
691	Obec Regetovka	Obecný úrad, Zborov 086 33, Slovenská republika	17081939	735	0,01%	99,59%
692	Obec Renčišov	Renčišov 11, Renčišov 082 62, Slovenská republika	00327697	735	0,01%	99,60%
693	Obec Runina	Obecný úrad, Runina 067 65, Slovenská republika	00323497	735	0,01%	99,61%
694	Obec Ruská Bystrá	Ruská Bystrá 7, Ruská Bystrá 072 64, Slovenská republika	00325724	735	0,01%	99,62%
695	Obec Ruská Kajňa	Obecný úrad, Ruská Kajňa 094 07, Slovenská republika	00332771	735	0,01%	99,64%
696	Obec Ruská Vola	Obecný úrad, Ruská Vola 094 31, Slovenská republika	00332798	735	0,01%	99,65%
697	Obec Ruská Volová	Obecný úrad, Ruská Volová 067 72, Slovenská republika	00323501	735	0,01%	99,66%
698	Obec Ruský Potok	Obecný úrad, Ruský Potok 067 66, Slovenská republika	00323527	735	0,01%	99,67%
699	Obec Sása	Sása, Ratková 982 65, Slovenská republika	00649821	735	0,01%	99,68%
700	Obec Seniakovce	Obecný úrad, Seniakovce 082 03, Slovenská republika	00327751	735	0,01%	99,69%
701	Obec Slavoška	Slavoška 26, Slavoška 049 34, Slovenská republika	00595179	735	0,01%	99,70%
702	Obec Solník	Solník 28, Kolbovce 090 31, Slovenská republika	00330973	735	0,01%	99,71%
703	Obec Sopkovce	Obecný úrad 46, Sopkovce 067 22, Slovenská republika	00690104	735	0,01%	99,72%
704	Obec Stratená	Stratená 46, Stratená 049 71, Slovenská republika	00328855	735	0,01%	99,73%
705	Obec Stretavka	Stretavka 7, Stretavka 072 13, Slovenská republika	00325830	735	0,01%	99,74%
706	Obec Sukov	Obecný úrad, Sukov 067 02, Slovenská republika	00323616	735	0,01%	99,75%
707	Obec Šarbov	Šarbov, Krajná Poľana 090 05, Slovenská republika	00331040	735	0,01%	99,76%
708	Obec Šemetkovce	Šemetkovce, Šemetkovce 090 03, Slovenská republika	00331066	735	0,01%	99,77%
709	Obec Šmigovec	Obecný úrad, Šmigovec 067 74, Slovenská republika	00323632	735	0,01%	99,78%
710	Obec Štefanovce	Obecný úrad, Štefanovce 094 01, Slovenská republika	00332879	735	0,01%	99,79%
711	Obec Štefurov	Štefurov 31, Okružle 090 42, Slovenská republika	00331074	735	0,01%	99,80%
712	Obec Tokajík	Tokajík, Tokajík 090 34, Slovenská republika	00331091	735	0,01%	99,81%
713	Obec Trebejov	Trebejov 68, Kysak 044 81, Slovenská republika	00324809	735	0,01%	99,82%
714	Obec Trnávka	Sečovská 82/4, Trnávka 078 01, Slovenská republika	00332011	735	0,01%	99,84%
715	Obec Vagrinec	Vagrinec, Ladomírová 090 03, Slovenská republika	00331112	735	0,01%	99,85%
716	Obec Vápeník	Vápeník, Kružľová 090 02, Slovenská republika	00331139	735	0,01%	99,86%
717	Obec Varadka	Obecný úrad Varadka, Nižná Polianka 086 36, Slovenská republika	00322695	735	0,01%	99,87%
718	Obec Varechovce	Obecný úrad, Varechovce 090 23, Slovenská republika	00331147	735	0,01%	99,88%
719	Obec Vavrinec	Vavrinec 2, Vavrinec 094 31, Slovenská republika	00332909	735	0,01%	99,89%
720	Obec Višňové	Višňové, Gemerská Ves 982 62, Slovenská republika	00650161	735	0,01%	99,90%
721	Obec Vladiča	Vladiča, Havaj 090 23, Slovenská republika	00331171	735	0,01%	99,91%
722	Obec Vojtovce	Vojtovce, Stropkov 091 01, Slovenská republika	00331180	735	0,01%	99,92%
723	Obec Vysoká	Obecný úrad 73, Vysoká 082 74, Slovenská republika	00327999	735	0,01%	99,93%
724	Obec Vyškovce	Vyškovce 12, Chotča 090 21, Slovenská republika	00331198	735	0,01%	99,94%
725	Obec Vyšná Jablonka	Vyšná Jablonka 90, Vyšná Jablonka 067 34, Slovenská republika	00323772	735	0,01%	99,95%
726	Obec Vyšný Komárnik	Vyšný Komárnik, Krajná Poľana 090 05, Slovenská republika	00331236	735	0,01%	99,96%
727	Obec Vyšný Tvarožec	Obecný úrad, Gaboltov 086 02, Slovenská republika	00322733	735	0,01%	99,97%

P.č.	Meno a priezvisko/Obchodné meno	Adresa bydliska/Adresa sídla	IČO/RČ/DN	Počet	% Emisie	Kumulatívne % emisie
728	Obec Závada	Závada, Ruská Poruba 094 08, Slovenská republika	00332976	735	0,01%	99,98%
729	Obec Zlatník	Zlatník 21, Zlatník 094 33, Slovenská republika	00332984	735	0,01%	99,99%
730	Obec Dukovce	Obecný úrad, Kuková 086 44, Slovenská republika	31302955	470	0,01%	100,00%
731	Obec Šemša	Obecný úrad, Šemša 044 21, Slovenská republika	00324787	2	0,00%	100,00%
732	Mesto Bardejov	Mestský úrad, Bardejov 085 01, Slovenská republika	00321842	1	0,00%	100,00%
733	Mesto Jelšava	Námestie Republiky 499, Jelšava 049 16, Slovenská republika	00328341	1	0,00%	100,00%
734	Mesto Kráľovský Chlmec	L. Kossutha 99, Kráľovský Chlmec 077 01, Slovenská republika	00331619	1	0,00%	100,00%
735	Mesto Revúca	Námestie Slobody 13, Revúca 050 80, Slovenská republika	00328693	1	0,00%	100,00%
736	Mesto Rožňava	Šafárikova 499/29, Rožňava 048 01, Slovenská republika	00328758	1	0,00%	100,00%
737	Mesto Sečovce	Nám. sv.Cyrila Metoda, Sečovce 078 01, Slovenská republika	00331899	1	0,00%	100,00%
738	Mesto Stropkov	Hlavná 38/2, Stropkov 091 01, Slovenská republika	00331007	1	0,00%	100,00%
739	Obec Bartošovce	Bartošovce, Hertník 086 42, Slovenská republika	00321851	1	0,00%	100,00%
740	Obec Betliar	Šafárikova 67, Betliar 049 21, Slovenská republika	00328103	1	0,00%	100,00%
741	Obec Breznička	Breznička, Stropkov 091 01, Slovenská republika	00330337	1	0,00%	100,00%
742	Obec Čečehov	Obecný úrad, Čečehov 072 11, Slovenská republika	00325104	1	0,00%	100,00%
743	Obec Dobroslava	Dobroslava, Kapišová 090 01, Slovenská republika	00330418	1	0,00%	100,00%
744	Obec Gaboltov	Obecný úrad, Gaboltov 086 02, Slovenská republika	00321966	1	0,00%	100,00%
745	Obec Geča	Obecný úrad, Geča 044 10, Slovenská republika	00690236	1	0,00%	100,00%
746	Obec Gočovo	Obecný úrad, Gočovo 049 24, Slovenská republika	00328260	1	0,00%	100,00%
747	Obec Herľany	Herľany, Herľany 044 45, Slovenská republika	00324183	1	0,00%	100,00%
748	Obec Hrabovec nad Laborcom	Obecný úrad, Hrabovec nad Laborcom 067 01, Slovenská republika	00322997	1	0,00%	100,00%
749	Obec Kečovo	Obecný úrad, Kečovo 049 55, Slovenská republika	00328375	1	0,00%	100,00%
750	Obec Kružná	Kružná 139, Kružná 049 51, Slovenská republika	00594776	1	0,00%	100,00%
751	Obec Kunová Teplica	Kunová Teplica, Kunová Teplica 049 32, Slovenská republika	00328448	1	0,00%	100,00%
752	Obec Ľubovec	Ľubovec 1, Ľubovec 082 42, Slovenská republika	00327395	1	0,00%	100,00%
753	Obec Makovce	Obecný úrad 13, Makovce 090 23, Slovenská republika	00330698	1	0,00%	100,00%
754	Obec Miňovce	Obecný úrad, Miňovce 090 32, Slovenská republika	00330752	1	0,00%	100,00%
755	Obec Mokrá Lúka	Obecný úrad, Mokrá Lúka 050 01, Slovenská republika	31949347	1	0,00%	100,00%
756	Obec Nižný Klátov	Hlavná 1, Nižný Klátov 044 12, Slovenská republika	00324507	1	0,00%	100,00%
757	Obec Nováčany	Obecný úrad 144, Nováčany 044 21, Slovenská republika	00324523	1	0,00%	100,00%
758	Obec Osikov	Obecný úrad, Osikov 086 42, Slovenská republika	00322482	1	0,00%	100,00%
759	Obec Paňovce	Obecný úrad, Paňovce 044 71, Slovenská republika	00324591	1	0,00%	100,00%
760	Obec Poproč	Školská 2, Poproč 044 24, Slovenská republika	00324639	1	0,00%	100,00%
761	Obec Pozdišovce	Obecný úrad, Pozdišovce 072 01, Slovenská republika	00325678	1	0,00%	100,00%
762	Obec Raslavice	Obecný úrad, Raslavice 086 41, Slovenská republika	00322521	1	0,00%	100,00%
763	Obec Sílica	Sílica 43, Sílica 049 52, Slovenská republika	00328782	1	0,00%	100,00%
764	Obec Slavošovce	Slavošovce, Slavošovce 049 36, Slovenská republika	00328847	1	0,00%	100,00%
765	Obec Šiba	Obecný úrad, Šiba 086 22, Slovenská republika	00322652	1	0,00%	100,00%
766	Obec Valaliky	Polná 8, Valaliky 044 13, Slovenská republika	00324850	1	0,00%	100,00%
767	Obec Veľké Ozorovce	Hlavná 264, Veľké Ozorovce 076 63, Slovenská republika	00332046	1	0,00%	100,00%
768	Obec Zbehnov	Obecný úrad, Zbehnov 078 01, Slovenská republika	00332160	1	0,00%	100,00%



Použitie prostriedkov na investičnú výstavbu za rok 2024 v zmysle zákona č. 442/2002 Z. z. o verejných vodovodoch a kanalizáciách

P.č.	ŠPP	Názov akcie	Skutočnosť v EUR
1.	11.701.094	Bardejov - Malcov, Lenartov - kanalizácia a ČOV	99 479
2.	21.701.014	Bardejov - Snakov - rekonštrukcia vodovodu	57 786
3.	24.701.044	HS stavby - Bardejovské Kúpele - rekonštrukcia kanalizácie - LD Ozon	79 673
4.	19.701.099	Bardejov - ČOV Bardejov - zberná nádrž pre zvoz žumpových vôd	75 297
5.	24.701.001	Bardejov - Komárov - rozš. vodovodu a kanalizácie - II. etapa., rekonštrukcia KŠ	79 086
6.	19.701.104	Bardejov - Koprivnica - Stulany - ČOV	52 009
7.	24.701.045	HS stavby - Bardejovské Kúpele - rekonštrukcia kanalizácie - LD Alžbeta	40 675
8.	21.701.015	Bardejov - Poliakovce - stavebné úpravy vodovodu	38 413
9.	19.701.103	Bardejov - Tročany - rozšírenie vodovodu	32 157
10.	24.701.046	HS stavby - Kurima, ul. Družstevná - rekonštrukcia kanalizácie	40 149
11.	24.701.037	Bardejov - ČOV Kružľov - rekonštrukcia	24 700
12.	24.701.041	HS stavby - Giraltovce - rekonštrukcia výtlač. potrubia do vodojemu	9 968
13.	20.701.008	Bardejov - Kurima, ul. Pánska záhrada - rekonštrukcia kan. + prípoj.	27 603
14.	22.701.090	Bardejov - Beloveža - kanalizácia a ČOV	28 140
15.	22.701.826	HS stavby - Bardejov, ul. Priemyselná - rekonštrukcia kanalizácie	46 274
16.	24.701.043	HS stavby - Bardejov - výtlač V2 v areáli úpravne vody	20 050
17.	22.701.018	Bardejov - Koprivnica - NN prípojka k VDJ + oplatenie	7 350
18.	23.701.024	Bardejov - ÚV Bardejov - strojovňa, ČS Družba - rekonštrukcia el. rozvádzača	14 597
19.	17.701.085	Bardejov - Osikov - rozšírenie vodovodu + preložka	5 801
20.	23.701.027	Bardejov - Kružľov - zhotovenie rájónovej šachty	1 782
21.	24.701.042	HS stavby - Smilno - rekonštrukcia vodov. potrubia	3 827
22.	21.701.012	Bardejov - Bardejovská Nová Ves - rozšírenie vodovodu /smer Schott/	1 378
23.	24.701.005	Bardejov - Hertník - úprava vodovod. potrubia - 250 m	1 973
24.	19.701.074	Bardejov - Rokyto - Tarnov - prepojenie vodovodu	197
25.	24.701.003	Bardejov - Tarnov - rekonštrukcia a prekládka vodovodu	1 985
26.	08.701.407	Bardejov - Hažlín - rekonštrukcia vodovodu, ul. Vodárenská	1 798
27.	23.701.023	Bardejov - ČOV Bardejov - stabilizačná nádrž	1 000
28.	14.701.061	Bardejov - Bardejovská Nová Ves, ul. Dubová, Buková - rozšírenie kanalizácie	10
29.	19.701.097	Bardejov - Hertník - ÚV - výmena NN prípojky	3 450
30.	23.701.025	Bardejov - Vaniškovce - VDJ - NN elektr. prípojka	3 696
31.	17.701.081	Bardejov, ul. L. Štúra, Tehelná - prepojenie kanalizácie	12 002
32.	07.709.118	Humenné - Stakčín - intenzifikácia úpravne vody	223 895
33.	19.705.064	Humenné - ČOV Medzilaborce - nádrž žump. vôd	204 970
34.	20.702.042	Humenné - ul. Osloboditeľov - rekonštrukcia vodovodu	124 799
35.	22.702.905	Humenné - rekonštrukcia vodárenského dispečingu - voda + kanál	25 974
36.	24.702.006	Humenné - Rokyto pri Humennom - rekonštrukcia vodovodu	30 574
37.	22.702.807	HS stavby - Humenné - Udavské - rekonštrukcia verejnej kanalizácie bezv. renovác.	64 856
38.	22.709.918	VSS - Rekonštrukcia vodárenského dispečingu - voda	48 347
39.	12.702.009	Humenné - Chlmec - úprava kanalizácie, 3. stavba	16 829
40.	21.705.016	Humenné - Medzilaborce - Vydraň - stavebné úpravy vodovodu	17 272
41.	23.702.055	Kamenica n/Cirochou - ČOV - VKHN - výtč. kan. potrubia	339
42.	24.709.058	HS stavby - Pichne - rekonštrukcia potrubia z VDJ do obce	25 698
43.	22.709.016	Humenné - Snina, ul. Palárikova - zokruh. vodovodu	7 540
44.	24.702.035	Humenné - Kamenica n/Cirochou, ul. Kamenná - združ. kan. príp.	2 759
45.	09.702.117	Humenné - Brestov - rozšírenie vodovodu	1 942
46.	13.709.023	Snina, ul. SNP - rozšírenie vodovodu	2 957
47.	16.702.029	Humenné, ul. Štefanikova - Matador - stav. úpravy vodovodu	660

P.č.	ŠPP	Názov akcie	Skutočnosť v EUR
48.	19.702.063	Humenné - nádrž ČOV Humenné - zvoz odpad. vôd do žump	138
49.	16.702.019	Humenné - Zemplínske Hámre - rekonštrukcia vodovodu	800
50.	13.705.020	Humenné - Kalinov - stav. úpravy vodovodu	336
51.	14.806.089	Košice - Vajkovce ČOV - rozšírenie kapacity	1 603
52.	22.802.910	Košice - rekonštrukcia vodárenského dispečingu - voda + kanál	285 292
53.	20.802.112	Košice - Barca - rekonštrukcia budovy bývalého KVHL	68 409
54.	23.806.008	Košice - Rozhanovce, IBV - voda+kanál	11 126
55.	20.802.910	Košice - VVS GR, stavebná úprava vstupu do administr. budovy	260 018
56.	22.802.051	Košice - Východné mesto - zásob. pitnou vodou a odkanal.	115
57.	20.806.099	HS stavby - Košice, ul. Pri Prachárni - rekonštrukcia vodovodu	47 937
58.	06.806.137	Košice - Rozhanovce - ČOV intenzifikácia + vodovod, kanalizácia	30 505
59.	19.802.061	Košice - VVS, Vodárenská - histor. čerpacia stanica - nová administr. budova	29 000
60.	20.802.045	Košice - ul. Kamenná - stavebné úpravy vodovodu	12 530
61.	23.806.014	Košice - Turňa, Turn. Nová Ves - Hostovce - rekonštrukcia zás. vod.	50 944
62.	21.802.064	Košice - ul. Mlynárska - rekonštrukcia kanalizácie	84 453
63.	18.802.062	Košice - okrskové vodomerné šachty	75 386
64.	13.806.087	Košice - Pereš - ul. Medzevská - rozšírenie kanalizácie	76 079
65.	10.806.097	Košice - Družstevná pri Hornáde - rozšírenie a rekonštrukcia vod.	61 204
66.	21.802.035	Košice - Kavečany, ul. Široká - rekonštrukcia vodovodu	36 258
67.	24.806.048	HS stavby - Košice - rekonštrukcia prívodného vodovodu Bukovec do VDJ Poľov	47 352
68.	24.806.051	HS stavby - Kysak - rekonštrukcia kanal. DN250	13 816
69.	19.806.133	Košice - Košické Oľšany - prívodné potrubia do VDJ + rekonštrukcia vodovodu	25 902
70.	17.802.095	Košice - ul. Tomášikova - Palkovičova - zokruhovanie vodovodu	686
71.	21.806.037	Košice - Nižná Myšľa - rekonštrukcia vodovodu	20 842
72.	24.802.050	HS stavby - Košice - ul. Heydukova - rekonštrukcia kanal.	5 433
73.	17.806.100	HS stavby - Hýľov - rekonštrukcia kanalizácie	709
74.	23.802.015	Košice - Panoráma - rekonštrukcia privádz. potrubia + KZ	131 869
75.	23.802.065	HS stavby - Košice, ul. Moravská - rekonštrukcia kanalizácie	13 131
76.	18.802.060	Košice - ul. Sv. Ladislava - Agátova - zokruhovanie vodovod. potrubia	15 193
77.	23.802.066	HS stavby - Košice - ul. Česká - rekonštrukcia kanalizácie	9 776
78.	24.806.049	HS stavby - Košice - ul. Košťova - rekonštrukcia kanalizácie	418
79.	22.802.109	Košice - Malá Ida - Šaca - prepojenie kanalizácie	67
80.	24.802.008	Košice, ul. Slivník - rekonštrukcia vodovodu	1 955
81.	18.802.136	Košice - zóna Domino - rozšírenie vodovodu	2 401
82.	24.802.007	Košice - Šaca, ul. Železiarenská - rekonštrukcia vodovodu	1 273
83.	22.806.096	Košice - Baška, Za pucu - rozšírenie kanalizácie	1 150
84.	21.802.039	Košice - ul. Hradbová - rekonštrukcia kanalizácie + vodovodu	487 204
85.	21.806.038	Košice - Drienovec - rekonštrukcia vodovodu	23
86.	22.802.002	Košice - ul. Mliečna, Sv. Ladislava - stavebné úpravy vodovodu	13 524
87.	07.806.164	Košice - Vyšný Klatov - preložka a rekonštrukcia vodovodu	144
88.	19.806.002	Košice - Ploské - Ortáše - priv. vod., vodojem	1 853
89.	19.806.003	Košice - Košická Polianka - rozšírenie vodovodu	1 488
90.	13.806.032	Košice - Mudrovce - stavebné úpravy vodovodu	144
91.	17.802.093	Košice - ul. Mikovíniho 26-28 - zokruhovanie vodovodu	265
92.	22.802.053	Košice - ul. Rastislavova 51-59 - zokruhovanie vodovodu	664
93.	23.802.001	Košice - ul. Paulínyho - rekonštrukcia vodovodu	639
94.	24.802.010	Košice - MČ Jazero - odkanalizovanie rekr. obl.	1 156
95.	10.802.073	Košice - Janík - vodovod	502
96.	14.802.154	Košice - ul. Slovenskej jednoty - rekonštrukcia kanalizácie	100
97.	15.806.050	Košice - Bukovec úpravňa vody - intenzifikácia	143

P.č.	ŠPP	Názov akcie	Skutočnosť v EUR
98.	16.802.057	Košice - Košická Nová Ves - ČOV - zvýšenie kapacity	300
99.	20.802.069	Košice, ul. Slovenskej jednoty - stavebné úpravy vodovodu	260
100.	19.807.001	Michalovce - Moravany - kanalizácia	1 276 782
101.	18.807.098	Michalovce - Pavlovce n/Uhom - ČOV - homogenizačná nádrž	326 318
102.	12.809.019	Michalovce - Lekárovce - Bajany - vodovod - rekonštrukcia	155 102
103.	07.809.279	Michalovce - Krčava - stavebné úpravy vodovodu	108 296
104.	22.807.906	Michalovce - rekonštrukcia vodárenského dispečingu - voda + kanál	22 784
105.	07.807.148	Michalovce - ČOV Michalovce kogeneračná jednotka	46 146
106.	13.807.038	Michalovce - Moravany - kanalizácia	67 920
107.	23.809.056	Michalovce - Porostov - obecný vodovod (KZ + cedácia)	69 834
108.	20.807.061	Michalovce - Markovce - stavebné úpravy vodovodu	39 364
109.	21.807.020	Michalovce - Kaluža, Zemplínska Šírava - rekonštrukcia zásob. potr. (P222)	12 417
110.	24.809.012	Michalovce - Horňa - rekonštrukcia vodovodu	6 365
111.	24.809.011	Michalovce - Orechová - rekonštrukcia vodovodu	2 311
112.	22.807.055	Michalovce - KPS Vysoká nad Uhom - KPS Pavlovce - výtlač. potrubie	1 624
113.	19.807.110	Michalovce, ul. Mlynská - vybudovanie čerpacej stanice	84
114.	20.809.046	Michalovce - Lekárovce, ul. Trikorcova - stavebné úpravy vodovodu	757
115.	21.809.019	Michalovce - Remetské Hámre - vodovod, vybudovanie ATS	2 540
116.	23.807.060	Michalovce - Zemplínska Šírava - školiace stredisko -rekonštrukcia el. NN prípojky	14
117.	16.708.039	Prešov - Sabinov - ČOV - modernizácia technologického zariadenia	1 335 096
118.	19.707.070	Prešov, ul. Duchnovičova - rekonštrukcia kanalizácie	847 280
119.	17.707.104	Prešov, ul. Hollého - rekonštrukcia kanalizácie	449 391
120.	20.707.067	Prešov, ul. Gorkého -stavebné úpravy vodovodu	127 580
121.	19.707.005	Prešov - Fintice - kanalizácia + rozšírenie vodovodu	122 828
122.	21.708.027	Prešov - Lipany, ul. Hviezdoslavova - vybudovanie odľahč. komory	41 582
123.	24.708.052	HS stavby - Orkucany, ul. Jarková - rekonštrukcia vodovodu	177
124.	23.707.021	Prešov, ul. Lesík delostrelcov - preloženie vodovodu	32 962
125.	21.707.029	Prešov - Ruská Nová Ves - elektr. NN prípojka k vodojemu	30 912
126.	20.707.057	Prešov - Solivar, ul. Zborovská - stavebné úpravy vodovodu	24 273
127.	22.707.010	Prešov, ul. Pod Táborom - rekonštrukcia vodovodu	21 903
128.	24.707.034	Prešov - Ľubotice, ul. Vrchná - rozšírenie vodovodu a kanalizácie	5 708
129.	22.707.009	Prešov, ul. Sekčovská - preložka vodovodu	14 715
130.	24.707.032	Prešov - Fintice, ul. Hraničná - rozšírenie kanalizácie	8 495
131.	23.707.038	Prešov - Ľubotice - zberač G - úprava križovania odľahčovacej komory s plynovodom	9 400
132.	08.707.477	Prešov - Tulčícko - Terniansky skupinový vodovod	20 534
133.	24.707.015	Prešov - Haniska - rekonštrukcia vodovodu	10 110
134.	19.707.041	Prešov - Záborské - kanalizácia	337 147
135.	20.707.036	Prešov - Malý Šariš - rozšírenie vodovodu	6 499
136.	24.707.017	Prešov, ul. Vodárenská - rekonštrukcia vodovodu	3 460
137.	15.707.016	Prešov - Tulčík - zásob. a rozvod.potrubie	4 915
138.	24.708.016	Prešov - Sabinov, ul. Hollého - rozšírenie vodovodu	1 885
139.	21.707.030	Prešov - Drienovská Nová Ves - preložka zásob. potrubia	319
140.	23.707.061	Prešov - Seniakovce, IBV Na Záhumní - rozšírenie vodovodu	785
141.	23.707.058	Prešov - Veľký Šariš, ul. E. Lackovej - rozšírenie kanalizácie	620
142.	09.707.094	Prešov - Drienov - Šarišské Bohdanovce - Nová Polhora - kanalizácia a ČOV	-119
143.	17.707.062	Prešov, ul. Fintická 10-18 a 83-97 - kanál	7 483
144.	19.708.066	Prešov - ČOV Lipany a ČOV Torysa - pres. skládka	220
145.	15.808.051	Rožňava - Rochovce, Čierna Lehota, Slavošovce - kanalizácia + ČOV	22 158
146.	17.808.045	Rožňava ČOV - intenzifikácia	163 281
147.	19.608.052	Rožňava - Jelšava ČOV - rekonštrukcia administratívnej budovy (kotelne)	251 442

P.č.	ŠPP	Názov akcie	Skutočnosť v EUR
148.	18.808.011	Rožňava - Krásnohorské Podhradie - prepojenie III. tlak. pásma	2 417
149.	19.808.080	Rožňava - Jablonov nad Turňou - rekonštrukcia vodovodného potrubia	63 896
150.	20.808.049	Rožňava - Gemerská Hôrka - rozšírenie a stavebné úpravy vodovodu	68 886
151.	18.608.035	Rožňava - Lubeník - kanalizácia + rekonštrukcia kanalizácie	135 310
152.	22.808.819	HS stavby - Rožňava - Kečovo - Dlhá Ves - rekonštrukcia vodovodu	23 862
153.	07.808.252	Rožňava, ul. Štítnická - rekonštrukcia vodovodu	69 395
154.	24.808.033	Rožňava - Dedinky, Dobšínska Maša - rozšírenie vodovodu	44 129
155.	24.608.018	Rožňava - Revúca - stredisko VVS - rekonštrukcia administr. budovy	38 790
156.	09.608.106	Rožňava - Predná Hora, rekonštrukcia rekr. zariadenia + malá chatka	22 090
157.	21.808.023	Rožňava - Predná Hora - Bobačka - prepojenie a rekonštrukcia čerpacej stanice	18 000
158.	17.808.056	Rožňava - Dobšiná - stavebné úpravy vodovodu - ul. Turecká, Hronská, Partizánska, Zimná, Záhradná	17 254
159.	19.808.077	Rožňava, ul. Šafárikova - stavebné úpravy vodovodu	120
160.	23.808.019	Rožňava - vodojem Benzina - reknštr. rozvod., prepoj. na 3. tlak. pásmo	5 553
161.	24.808.031	Rožňava, ul. Shoppera a Štítnická - rekonštrukcia vodovodu	2 585
162.	24.808.019	Rožňava - Betliar, ul. Rožňavská - rekonštrukcia vodovodu	2 235
163.	13.808.047	Rožňava - Dobšiná - vodný zdroj Danková - preloženie privod. potrubia	1 273
164.	10.808.042	Rožňava - Čierna Lehota - rekonštrukcia verejného vodovodu	59
165.	23.808.040	Rožňava - Nižná Slaná - rekonštrukcia vodovodu - Partizánska, Šafárikova	700
166.	22.808.062	Rožňava - Magnezitovce - Dúbrava - rekonštrukcia priv. potrubia	5
167.	18.808.125	Rožňava - Rudná - rozšírenie vodovodu - 3. etapa	110
168.	20.608.058	Rožňava - Rákoš - rekonštrukcia rozv. vodovodnej siete	100
169.	18.712.081	Svidník - ČOV Hunkovce	203 872
170.	12.712.169	Svidník - Krajná Poľana - rekonštrukcia výtlačku čerp. stanica - vodojem Nižný Komárnik	107 420
171.	22.711.102	Svidník - FVLZ ČOV Stropkov	85 707
172.	19.711.073	Svidník - Stropkov, ul. Pri rybníku - rozšírenie vodovodu + kanalizácie	49 862
173.	20.711.083	Svidník - Stropkov, ul. Petejovská - parkovisko a cesta	39 917
174.	24.711.055	HS stavby - Stropkov, ul. Hrnčiarska, Šarišská - rekonštrukcia kanalizácie	2 907
175.	24.712.054	HS stavby - Svidník, ul. Partizánska - rekonštrukcia vodovodu	24 047
176.	24.712.056	HS stavby - Svidník, ul. Nábřežná - rekonštrukcia kanalizácie	13 907
177.	22.712.914	Svidník - rekonštrukcia vodárenského dispečingu - voda + kanál	14 142
178.	24.711.023	Svidník - Nová Kelča - výtlačné kanalizačné potrubie z ČOV	50
179.	24.711.021	Svidník - Stropkov - ul. Mlynská - rekonštrukcia vodovodu	1 623
180.	24.711.020	Svidník - Stropkov - ul. Šandalská - rozšírenie vodovodu	1 448
181.	10.712.020	Svidník - Ladomírova - kanalizácia + rozšírenie	268
182.	21.712.044	Svidník - Hrabovčik - vodojem - rekonštrukcia	120
183.	10.811.001	Trebišov - Streda nad Bodrogom - kanalizácia a ČOV	22 709
184.	21.811.056	Trebišov - Kuzmice - kanál a ČOV	866 670
185.	21.811.936	HS stavby - Trebišov - rekonštrukcia zás. rad. Botany - vodojem Veľké Kapušany	241 459
186.	13.811.064	Trebišov - Boťany úpravňa vody - Kráľovský Chlmec vodojem - stavebné úpravy na výtlač. potr. 3. etapa	67 784
187.	23.811.062	Trebišov - Dvorianky - vodovod (KZ + šachty)	846
188.	10.811.051	Trebišov - Viničky, Streda nad Bodrogom, rekonštrukcia vod. potrubia	61 953
189.	24.811.057	HS stavby - Vojčice, ul. Školská - rekonštrukcia kanal. DN300	49 960
190.	22.811.824	HS stavby - Trebišov, ul. Ruskovská DN400 - rekonštrukcia kanal.	29 476
191.	19.811.107	Trebišov - Veľké Kapušany - vežový vodojem	63 965
192.	24.811.039	Trebišov - VVS, HS Doprava - rekonštrukcia garáží, dielni, administr. budovy	36 500
193.	22.811.015	Trebišov - Veľké Kapušany, ul. Družstevná - rozšírenie verejnej kanalizácie	21 815
194.	12.811.148	Trebišov - Veľké Kapušany, ul. Hadabuda - rekonštrukcia vodovodu	2 554
195.	24.811.025	Trebišov - Slovenské Nové Mesto - rekonštrukcia vodovodu	7 310

P.č.	ŠPP	Názov akcie	Skutočnosť v EUR
196.	19.811.108	Trebišov - Kalša - ČOV - modernizácia TG	250
197.	14.811.029	Trebišov - Veľké Kapušany, Čepel' - rozšírenie + rekonštrukcia vodovodu	700
198.	16.811.044	Trebišov - Kráľovský Chlmec, ul. Kossutha - preloženie vodovodu	100
199.	19.811.050	Trebišov - Nový Ruskov - kanalizácia	6 464
200.	18.713.138	Vranov - Žalobín - kanalizácia a ČOV	12 919
201.	10.713.050	Vranov - Bystré - vodojem rozšírenie akumulácie	553 502
202.	23.713.006	Vranov - Nižný Hrušov - Poša - výtlak a čerpacia stanica	103 490
203.	21.713.041	Vranov, ul. E. Urxa - rekonštrukcia vodovodu	47 166
204.	24.713.027	Vranov, sídl. II - Pri kotolni - rekonštrukcia vodovodu	3 110
205.	24.713.026	Vranov, ul. Hlovíkova - rekonštrukcia vodovodu	2 935
206.	24.713.028	Vranov - Jasenovce - rekonštrukcia vodovodu	2 585
207.	24.713.030	Vranov, ul. Hronského - rekonštrukcia vodovodu	1 535
208.	08.713.449	Vranov - Nižný Hrabovec - vodojem 400 m ³	517
209.	12.701.079	Bardejov - Rokytov -stavebné úpravy vodovodného potrubia	1 216
210.	14.701.169	Bardejov - Hertník - úpravňa vody	25
211.	17.701.084	Bardejov - Lopúchov - vodovod	107
212.	18.701.121	Bardejov - Sveržov, Tarnov - kontajnerová ČOV pre zvod žumpových vôd	362 358
213.	18.701.130	HS stavby - Bardejov - Kurima - rekonštrukcia kanalizácie	3 442
214.	20.701.215	HS stavby - Bardejovské Kúpele - rekonštrukcia kanalizačného zberača	40 662
215.	23.701.028	Bardejov - Dlhá Lúka, časť Piesky - zhotovenie rajón. šachty	504
216.	24.701.064	BJ - HS stavby - Bardejov - ul. Kukorelliho, Pod Vínbargom - rekonštrukcia vodovodu	3 954
217.	24.701.067	Bardejov - Bardejovská Nová Ves - kanalizácia - aktualizácia (KZ)	1
218.	24.701.068	Bardejov - Dlhá Lúka - obec + MČ - vodovod (KZ)	1
219.	24.701.069	Bardejov - Raslavice, ul. Hájová - rozšírenie vodovodnej siete	30
220.	07.702.325	Humenné, ul. Kudlovska - rekonštrukcia vodovodu	200
221.	12.702.083	Humenné - Udavské - rekonštrukcia zhybky (Udava)	357
222.	12.702.084	Humenné - Udavské - rekonštrukcia rozvodného potrubia a vod.	400
223.	13.702.025	Humenné - Chlmec, Lúky - stavebné úpravy vodovodu	400
224.	14.702.180	Humenné - Kamenica nad Cirochou - intenzifikácia ČOV	50
225.	16.702.059	Humenné - Brekov - ČOV	9 863
226.	16.702.065	Humenné - Radvaň nad Laborcom - zásobovanie pitnou vodou	20
227.	21.702.003	Humenné - Kamienka - rekonštrukcia vodovodu + kúpa kanalizácie	400
228.	22.702.042	Humenné, ul. Valaškovská - rekonštrukcia vodovodného potrubia	215
229.	22.702.044	Humenné - Lackovce - vodovod	400
230.	22.709.043	Humenné - Snina, ul. Palenčiarska - rekonštrukcia verej. vod.	269
231.	08.806.420	Košice - Sady nad Torysou - rozšírenie vodovodu	102
232.	12.802.107	Košice - Lorinčík - vodovod a kanalizácia (KZ)	250 000
233.	12.806.016	Košice - Ruskov - predĺženie kanalizácie	80 000
234.	13.802.068	Košice, ul. Vodárenská - sklad MTZ + garáže	3 568
235.	13.802.103	Košice, ul. Grešákova, Murgašova, Mojmirova, Pribinova - rekonštrukcia vodovodu	100
236.	14.806.017	Košice - Zlatá Idka - rekonštrukcia vodovodu - 3. etapa	48
237.	14.806.085	Košice - Nižná Kamenica - stavebné úpravy vodovodu	750
238.	17.802.099	Košice - Poľov, ul. Dolina - zokruhovanie vodov.	469
239.	18.802.055	Košice, ul. Diamantová - stavebné úpravy vodovodu	100
240.	18.802.058	Košice, ul. Cottbuská 32-34 - zokruhovanie a stavebné úpravy vodov.	285
241.	18.802.137	Košice, zóna Domino - rozšírenie kanalizácie	1 207
242.	19.806.037	Košice - Veľká Ida - kanalizačná prípojka k domu č. 93	1 250
243.	21.802.036	Košice, ul. Rumunská - rekonštrukcia vodovodu	1 122
244.	21.806.034	Košice - Hýľov - ČOV - intenzifikácia	110
245.	21.806.071	Košice - Ploské - kanalizácia a čerpacia stanica	144

P.č.	ŠPP	Názov akcie	Skutočnosť v EUR
246.	22.806.025	Košice - Krásna nad Hornádom, ul. Ukrajinská - predlž. kanalizácie	110
247.	23.802.031	Košice, ul. Juhoslovanská - rekonštrukcia vodovodu	143
248.	23.802.032	Košice, ul. Dneperská - rekonštrukcia vodovodu	392
249.	24.806.038	Košice - IBV Sokol' - Pod Lažnicami - vodovod (KZ)	1
250.	24.806.065	Košice - Valaliky, ul. Rosná - rozšírenie vodovod. a kanaliz.	100
251.	05.807.095	Michalovce - Veľké Raškovce - Oborín - kanál a ČOV	1 213
252.	11.809.058	Michalovce - Orechová VDJ - Tibava - prep. zásob. + rozvod. potrubia	186
253.	12.807.112	Michalovce - Strážske čerpacia stanica - vežový vodojem 500 m ³	100
254.	13.809.037	Michalovce - Tibava vodojem -Sobrance - stavebné úpravy zásob. potrubia	123
255.	14.807.033	Michalovce - Trnava pri Laborci - kúpa vodovodu	1
256.	14.807.042	Michalovce - Trnava pri Laborci - kúpa kanalizácie	1
257.	19.807.111	Michalovce - ČOV Michalovce - intenzifikácia, prebud. DN1B na UN	200
258.	22.807.097	Michalovce - FVLZ Topolány	77 881
259.	23.807.034	Michalovce - Zemplínska Širava - Kaluža - rekonštrukcia vod. 2. tlak. pásmo	603
260.	24.807.066	Michalovce - KM Properities - KZ - vodovod a kanalizácia	85 000
261.	08.708.509	Prešov - Krivany, preložka vod. zhybky pri SVP	326
262.	10.707.112	Prešov - Kapušany - kanalizácia + ČOV	8 252
263.	14.707.101	Prešov - Ruská Nová Ves - stavebné úpravy vodovodu	685
264.	14.707.102	Prešov, ul. Baštová - stavebné úpravy kanalizácie	199
265.	14.708.034	Prešov, ul. Bajkalská - zhybka pod Torysou	442
266.	18.707.091	Prešov, ul. Mukačevská - rekonštrukcia vodovod.zhybky	200
267.	19.707.054	Prešov ČOV - kogeneračná jednotka	4 334
268.	20.707.038	Prešov - Kráľova Hora - rozšírenie vod. - I. etapa	55 000
269.	20.707.102	Prešov - Haniska - vodovod a kanalizácia	1 020
270.	21.707.031	Prešov - Žehňa - čerpacia stanica - rekonštrukcia NN prípojky	30
271.	21.707.032	Prešov, ul. 19. januára - rekonštrukcia vodovodu	420
272.	21.708.910	HS stavby - Prešov -Šarišské Michaľany - rekonštrukcia kanalizácie	41 778
273.	22.707.033	Prešov - Veľký Šariš, Kanaš, ul. Jazdecká - rozšírenie vodovodu	60
274.	22.707.036	Prešov - Veľký Šariš, Kanaš, ul. Jazdecká - rozšírenie kanalizácie	100
275.	22.708.004	Prešov - ČOV Šarišské Michaľany, Orkucany	7 153
276.	24.707.070	Prešov - Solivar, ul. Na brehu - rozšírenie vodovodu a kanalizácie	82
277.	17.808.024	Rožňava - Revúca, IBV Za nemocnicou - vodovod	1 798
278.	17.808.025	Rožňava - Revúca, IBV Za nemocnicou - kanalizácia	240
279.	18.608.064	Rožňava - Revúca - ČOV - rekonštrukcia administratívnej budovy	2 469
280.	18.808.063	Rožňava - Gemerská Poloma, ul. Dovčíkova, Jarková - stavebné úpravy vodovodu	119
281.	20.608.059	Rožňava - Jelšava, ul. Štefánikova - stavebné úpravy vodovodu	30
282.	21.808.022	Rožňava, ul. Záhradnícka - rekonštrukcia vodovodu	524
283.	24.808.036	Rožňava - verejný vodovod a kanalizácia - kúpne zmluvy	650 000
284.	24.808.071	Rožňava - IBV Rožňava pri Slovnafte - rozšírenie kanal.	19
285.	10.711.044	Svidník - Stropkov - rozšírenie akumul. VDJ 500 m ³ I. tlak. pásmo	7 012
286.	18.712.067	Svidník - Vagríneč - stavebné úpravy vodojemu	147
287.	20.712.084	Svidník - ČOV - rozšírenie dostabiliz. kalu	102
288.	22.711.012	Svidník - Stropkov, ul. Nový Riadok - rozšírenie vodovodu	113
289.	22.712.065	Svidník - ČOV Svidník - nádrž na zvoz žumpových vôd	97
290.	11.811.138	Trebišov - Višňov - kanalizácia	851
291.	12.811.167	Trebišov - administratívna budova VVS závod Trebišov - stavebné úpravy a prístavba zákaznickeho centra	17
292.	13.811.066	Trebišov - Čierna nad Tisou - ČOV - rekonštrukcia dosadzovacej nádrže	17
293.	18.811.083	Trebišov - Kráľovský Chlmec, ul. Hlavná - stavebné úpravy vodovodu	110
294.	22.811.013	Trebišov - Malá Trňa - rozšírenie vodovodu	200

P.č.	ŠPP	Názov akcie	Skutočnosť v EUR
295.	22.811.068	Trebišov, ul. Komenského - rekonštrukcia verejnej kanalizácie	463
296.	22.811.070	Trebišov - Sečovce, ul. J. Horňáka - rozšírenie verejnej kanalizácie	116
297.	22.811.071	Trebišov - Sečovce - ČOV nádrž na zvoz žumpových vôd	17
298.	23.811.006	Trebišov - ul. 29. augusta, Jarková, Budovateľská - rekonštrukcia vodovodu	360
299.	23.811.045	Trebišov - Veľké Kapušany, ul. Vojanská - rekonštrukcia vodovodu	1 120
300.	07.713.288	Vranov - Hermanovce vodojem - 2x100 m ³	101
301.	10.713.049	Vranov - Tovarné - ČOV - rekonštrukcia	50
302.	19.713.092	Vranov, sídl. II pri ZŠ - stavebné úpravy vodovodu	720
303.	19.713.094	Vranov - Jasenovce - Košarovce - prep. Vod. na zás. rad	80
304.	20.713.090	Vranov - ČOV Vranov nad Topľou - vybudovanie skládky odvod. kalu	100
305.	21.713.040	Vranov - Žalobín vodojem - Malá Domaša - rekonštrukcia priv. potrubia	267
306.	21.713.042	Vranov - Hermanovce nad Topľou - rekonštrukcia zásob. vod. potrubia	467
307.	22.713.072	Vranov - Giglovce - rekonštrukcia budovy pri vodojeme	23
308.	23.713.049	Vranov - Kamenná Poruba - rekonštrukcia vodovodu	700
309.	23.713.053	Vranov - rekreačná oblasť Domaša - vodojem - rekonštrukcia priv. potrubia	25
310.	04.706.065	Generálne riaditeľstvo - rekonštrukcia VODÁR	13 554
		SPOLU	14 588 549
		POUŽITIE PROSTRIEDKOV NA INVESTIČNÚ VÝSTAVBU ZA ROK 2024	

**Použitie prostriedkov na obnovu verejných vodovodov a verejných kanalizácií za rok 2024
v zmysle zákona č. 442/2002 Z. z. o verejných vodovodoch a kanalizáciách**

Obnova verejných vodovodov - rok 2024

P.č.	Závod	Názov investičného majetku	Skutočnosť v EUR
	Bardejov	spolu	269 654
1.	Bardejov	Oprava VDJ Kurov	5 836
2.	Bardejov	Rokytov - oprava oplotenia vrtu	3 501
3.	Bardejov	Výmena el. prípojky pre VDJ Vaniškovce	3 456
4.	Bardejov	Bardejov - oprava budovy EVAK 1	2 226
5.	Bardejov	Oprava oplotenia VDJ Cigľa	1 728
6.	Bardejov	Oprava budovy PČS Nižná Polianka	19 289
7.	Bardejov	Oprava Velínu na ÚV Hertník	2 450
8.	Bardejov	Oprava strechy Garaže pre traktor na ÚV Bardejov	6 149
9.	Bardejov	Poliakovce stavebná úprava vodovodu (rozvodna sieť)	38 413
10.	Bardejov	Smilno - rekonštrukcia vodovodného potrubia	3 827
11.	Bardejov	Snakov - rekonštrukcia vodovodu	57 786
12.	Bardejov	Výmena horizontálneho čerpadla pre PČS N. Polianka	3 717
13.	Bardejov	ÚV Kobyly - oprava dosadzovacej nádrže	14 951
14.	Bardejov	Oprava VDJ Dlhá Lúka	21 955
15.	Bardejov	Kružlov - rekonštrukcia rajónovej šachty	1 782
16.	Bardejov	Giraltovce - rekonštrukcia vytlačného potrubia do VDJ 500	9 968
17.	Bardejov	Bardejov - rekonštrukcia výtlačného potrubia V2	5 360
18.	Bardejov	Bardejov - oprava strechy, šatn. doprava, sklad, sklad MM a garáž elek.	23 796
19.	Bardejov	Oprava VDJ Hažlín	7 073
20.	Bardejov	Oprava VDJ Hrabské	9 111
21.	Bardejov	Oprava VDJ Oľšavce	6 163
22.	Bardejov	Rekonštrukcia VDJ Bardejovské Kúpele	21 117
	Humenné	spolu	282 472
23.	Humenné	Rekonštrukcia RS Gruzovce – rozšírenie AŠ1 a prerobenie jestvujúcich armatúr (osadenie regulačného ventilu) (2024)	2 860
24.	Humenné	Rekonštrukcia VŠ1 - Síd. Pod Sokolejom Humenné – osadenie hydrodynamickeho regulačného ventilu DN200 (2024)	7 282
25.	Humenné	Obnova - výmena 2 ks čerpadiel (1 ks výtlač pre VDJ Poľana, 1 ks pre VDJ Kudlovce) (2024)	15 510
26.	Humenné	Humenné - obnova - výmena čerpadla	5 897
27.	Humenné	Obnova časti technológie v Humennom - výmena dataloggerov	7 274
28.	Humenné	Rekonštrukcia oplotenia + pramenné jímky Humenné	1 060
29.	Humenné	Rekonštrukcia pomalého miešania ÚV Kamienka	24 665
30.	Humenné	Medzilaborce obnova - výmena dataloggera	1 212
31.	Humenné	Medzilaborce obnova - výmena 2 ks čerpadiel Borov výtlač	4 490
32.	Humenné	Medzilaborce obnova - výmena dataloggerov ul. Májová, Komenského, Gen. Svobodu	2 425
33.	Humenné	Medzilaborce obnova - výmena dataloggera ul. Mierová, Duchnovičová	1 212
34.	Humenné	Rekonštrukcia vodovodu – Medzilaborce, časť Vydraň, stavebné úpravy vodovodu (od č.d. 51-55)	17 272
35.	Humenné	Pichné obnova vodovodného potrubia z VDJ do obce	25 698
36.	Humenné	Rokytov rekonštrukcia prívodného - výtlačného potrubia a časti zásobného potrubia (2024)	30 574
37.	Humenné	Rekonštrukcia vodovodu Slovenská Volová - projektová práca	660
38.	Humenné	Snina obnova - výmena dataloggerov, ul. Jesenského	4 849
39.	Humenné	Humenné, ul. Osloboditeľov, rekonštrukcia verejného vodovodu	124 799
40.	Humenné	Zbudské Dlhé - výmena čerpadla	4 733

	Košice	spolu	546 240
41.	Košice	Košice - výmena elektrolyzéry - Ťahanovce T2	78 676
42.	Košice	Košice - výmena elektrolyzéry - Ťahanovce	23 931
43.	Košice	Hostovce - výmena vertikálneho čerpadla	8 750
44.	Košice	ÚV Bukovec - výmena vstupnej bránky do areálu	3 916
45.	Košice	ČS Žigárd - výmena čerpadla	8 812
46.	Košice	Košice - oprava vodojemov Červený rak 3	20 659
47.	Košice	Košice - oprava vodojemov Červený rak 2	28 343
48.	Košice	Košice Vodojem - oprava strechy	17 544
49.	Košice	Košice mesto - rekonštrukcia vodovodného potrubia Rumunská	1 122
50.	Košice	Bukovec - rekonštrukcia prívodného potrubia	47 352
51.	Košice	Košice mesto - rekonštrukcia vodovodu Kuzmányho	8 673
52.	Košice	Košice - Šaca, ul. Kamenná - rekonštrukcia vodovodu	12 530
53.	Košice	Košické Olšany - rekonštrukcia - prívodné potrubie do VDJ	25 902
54.	Košice	Nižná Myšľa - rekonštrukcia vodovodu	20 842
55.	Košice	Rekonštrukcia prívodného radu Sady nad Torysov	101 994
56.	Košice	Košice - oprava vodojemu T0	44 512
57.	Košice	Turňa nad Bodvou - rekonštrukcia zásobného vodovodu	88 887
58.	Košice	UV Bukovec - výmena davkovacieho čerpadla	3 795
	Michalovce	spolu	222 888
59.	Michalovce	Kaluža - rekonštrukcia zásobného potrubia	12 417
60.	Michalovce	Krčava - stavebné úpravy vodovodu	108 296
61.	Michalovce	Markovce - rekonštrukcia vodovodu	39 365
62.	Michalovce	Michalovce - Vodné zdroje TH 4,5,6 - oprava strechy	22 286
63.	Michalovce	Michalovce - vod. ÚV výmena čerpadla	15 540
64.	Michalovce	Strážske - výmena čerpadla	15 118
65.	Michalovce	ÚV Koňuš - stavebné úpravy	9 866
	Prešov	spolu	446 013
66.	Prešov	Oprava úsekového vypínača ČS Krivany	9 483
67.	Prešov	Oprava strechy ÚV Brezovica	33 126
68.	Prešov	Výmena prívodného kábla ÚV Brezovica	28 830
69.	Prešov	ÚV Brezovica - obnova stropnej platne a strechy	27 960
70.	Prešov	Ruská Nová Ves - rekonštrukcia NN prípojky	30 912
71.	Prešov	Rekonštrukcia vodovodu Zborovská, Prešov	24 728
72.	Prešov	Prešov - rekonštrukcia vodovodu ul. Lesík delostrelcov	31 862
73.	Prešov	Rekonštrukcia vodovodu Pod Táborom, Prešov	21 903
74.	Prešov	Sanácia VDJ Drienovská Nová Ves	29 734
75.	Prešov	Oprava VDJ Šarišské Dravce	38 918
76.	Prešov	Rekonštrukcia vodovodu Orkucany, ul. Jarková	12 612
77.	Prešov	Prešov, ul. Gorkého - rekonštrukcia vodovodu	127 580
78.	Prešov	Prešov, ul. Sekčovská - rekonštrukcia vodovodu	14 475
79.	Prešov	Výmena vývevy na násoskovom potrubí úz. Brezovica III	13 890
	Rožňava	spolu	176 298
80.	Rožňava	Betliar - oprava vodojemu	19 499
81.	Rožňava	Dobšiná - rekonštrukcia vodovodu Partizánska ul.	35 718
82.	Rožňava	Dobšiná - rekonštrukcia vodovodnej prípojky Partizánska ul.	17 254
83.	Rožňava	Jablonov nad Turňou - rekonštrukcia vodovodu	63 896
84.	Rožňava	Rožňava, V,P,J.Šafárika - rekonštrukcia vodovodu Záhradnícka ul.	9 176
85.	Rožňava	Rožňava, V,P,J.Šafárika - rekonštrukcia prípojok Záhradnícka ul.	4 739
86.	Rožňava	Sirk - oprava vodojemu	26 016

	Svidník	spolu	195 653
87.	Svidník	RS Baňa	827
88.	Svidník	RS Bukovce - výmena potrubia	9 465
89.	Svidník	ZR Krajná Poľana - rekonštrukcia výtlačného potrubia	107 420
90.	Svidník	ZPV Stropkov - oprava stavebná ČS S	40 973
91.	Svidník	ZPV Stropkov - oprava stavebná SK Zberná jímka	1 343
92.	Svidník	Stavebná oprava VDJ Ladomírka - fasáda	6 300
93.	Svidník	Stavebná oprava ATS Ladomírka - fasáda	6 001
94.	Svidník	Stavebná oprava ATS Ladomírka - strecha	5 481
95.	Svidník	RS Vyšná Jedľová - oprava rozvodného potrubia	17 843
	Trebišov	spolu	167 683
96.	Trebišov	Víničky - Streda nad Bodrogom - oprava prívodného potrubia	61 953
97.	Trebišov	Boťany ÚV - Kráľovský Chlmec, oprava zásobného radu	67 784
98.	Trebišov	Oprava strechy na VDJ Ruskov	35 393
99.	Trebišov	V. Kapušany, ul. Hadabuda, oprava chodníkov	2 554
	Vranov n/T.	spolu	47 166
100.	Vranov n/T.	Vranov nad Topľou, ul. E. Urxa - rekonštrukcia vodovodu	47 166
	HS VSS-K	spolu	97 148
101.	HS VSS-K	Oprava objektu DU-1 Stakčín	48 801
102.	HS VSS-K	Rekonštrukcia vod. disp. objekt VDJ HE, VDJ VV, DU-23	48 347
Celkom za VVS, a.s.			2 451 216

Obnova verejných kanalizácií - rok 2024

P.č.	Závod	Názov investičného majetku	Skutočnosť v EUR
	Bardejov	spolu	311 168
1.	Bardejov	Bardejov - výmena kalového čerpadla Poštárka PS 05.1	34 319
2.	Bardejov	Rekonštrukcia kanalizácie Bardejov, ul. Priemyselná	46 274
3.	Bardejov	Rekonštrukcia kanalizačného potrubia - B. Kúpele (Od LD Ozon po križovatku cesty)	79 673
4.	Bardejov	Rekonštrukcia kanalizácie Bardejov, B. Kúpele pri LD Alžbeta	40 675
5.	Bardejov	Kurima - rekonštrukcia kanalizačného potrubia	71 193
6.	Bardejov	ČOV Bardejov výmena čerpadla - odvodnenie kalu	4 715
7.	Bardejov	Výmena kalového čerpadla pre PČS Dlhá Lúka	34 319
	Humenné	spolu	201 669
8.	Humenné	ČOV Snina - výmena 2 ks miešadiel	7 949
9.	Humenné	ČOV Zbudské Dlhé - obnova technológie, výmena čerpadla	3 320
10.	Humenné	ČOV Snina - výmena dávkovacieho čerpadla	2 090
11.	Humenné	ČOV Humenné - výmena čerpadla	63 977
12.	Humenné	ČOV Humenné - výmena čerpadla	22 287
13.	Humenné	ČOV Humenné - výmena miešadla	3 653
14.	Humenné	KUS Udavské - rekonštrukcia bezvýkopovou technológiou	64 856
15.	Humenné	ČOV Medzilaborce - výmena čerpadla	5 420
16.	Humenné	ČOV Belá n/Cirochou č.2-n - výmena čerpadla	3 298
17.	Humenné	KUS Snina - výmena čerpadla	3 298
18.	Humenné	ČOV Pakostov - výmena 2 ks čerpadiel	5 190
19.	Humenné	KUS Udavské - výmena čerpadla	7 214
20.	Humenné	KUS Veľopolie - výmena čerpadla	3 622
21.	Humenné	KUS Kamenica n/Cirochou - výmena 2 ks čerpadiel	5 495
	Košice	spolu	853 631
22.	Košice	Kokšov - Bakša - výmena kalového ponorného čerpadla	4 771
23.	Košice	ČS Košice, ul. Galaktická, Talinská - výmena ponorného kalového čerpadla	8 845

24.	Košice	Košice-mesto - rekonštrukcia kanalizácie, ul. Moravská	47 734
25.	Košice	Košice-mesto - rekonštrukcie kanalizácie, ul. Česká, Mlynárska, Hradbová	610 708
26.	Košice	Malá Ida - oprava kanalizačných šácht	148 530
27.	Košice	ČOV Budulov - výmena ion-selektívnej sondy	1 726
28.	Košice	ČOV Košice - výmena kyslíkovej optickej sondy	6 003
29.	Košice	ČOV Kysak - výmena kyslíkovej optickej sondy	10 917
30.	Košice	Košice-mesto - rekonštrukcia kanalizácie, ul. Na stráni	14 397
	Michalovce	spolu	130 986
31.	Michalovce	ČOV Pavlovce n/Uhom - výmena stieraných jemných hrablíc	87 172
32.	Michalovce	TK Pavlovce n/Uhom - oprava KPS Pavlovce	3 781
33.	Michalovce	ČOV Rakovec n/Ondavou - výmena dúchadla	24 060
34.	Michalovce	ČOV Michalovce - stavebné opravy uskladňovacej nádrže	15 973
	Prešov	spolu	2 767 703
35.	Prešov	Budova ČOV Sabinov - výmena miešadla	1 340 466
36.	Prešov	Budova kalového hospodárstva ČOV Prešov-Sekčov - výmena miešadiel	23 684
37.	Prešov	Budova mech.odvod. kalu 4 stavba ČOV Prešov-Sekčov - výmena prevodoviek pre dopravníky ČOV	2 641
38.	Prešov	ČOV 2. stavba I. etapa Torysa - obnova flokulačnej stanice	18 769
39.	Prešov	ČOV Kendice - výmena rolovacích vstupných brán	24 440
40.	Prešov	Prešov - prečerpávacía stanica - výmena čerpadiel Pod Kamennou baňou	16 963
41.	Prešov	Prešov - rekonštrukcia kanalizačného potrubia	847 280
42.	Prešov	Prešov - rekonštrukcia kanalizačného potrubia	449 391
43.	Prešov	Dulova Ves - výmena čerpadla	3 688
44.	Prešov	ČOV Kendice - výmena čerpadla nádrž surového kalu	20 556
45.	Prešov	Ďačov - výmena čerpadiel	17 471
46.	Prešov	ČOV Ličartovce - výmena čerpadla	2 354
	Rožňava	spolu	740 791
47.	Rožňava	ČOV Jelšava - rekonštrukcia budov, kyslíková sonda	254 039
48.	Rožňava	Obehová aktivačná nádrž - ČOV Jelšava - výmena dúchadla	13 950
49.	Rožňava	Revúca - stavebné úpravy administratívnej budovy ČOV	386 213
50.	Rožňava	ČOV Revúca - rekonštrukcia potrubia	11 935
51.	Rožňava	ČOV Revúca - výmena dúchadla	18 850
52.	Rožňava	ČOV Revúca - výmena ponorného čerpadla	6 282
53.	Rožňava	ČOV Rožňava - asfaltovanie - vnútroareálové spevnené plochy	31 128
54.	Rožňava	ČOV Rožňava - výmena zdvíhacieho zariadenia, drapák piesku	18 394
	Svidník	spolu	41 712
55.	Svidník	ČOV Valkov - výmena dúchadla	1 817
56.	Svidník	ČOV Stropkov - výmena dúchadla	35 500
57.	Svidník	ČOV Turany nad Ondavou - oprava poklopov na reaktoroch	4 395
	Trebišov	spolu	129 206
58.	Trebišov	ČOV Sečovce - oprava kalolisu	99 730
59.	Trebišov	Rekonštrukcia kanalizácie Trebišov, Ruskovská ul.	29 476
Celkom za VVS, a.s.			5 176 866
Použitie prostriedkov na obnovu verejných vodovodov a verejných kanalizácií za rok 2024			7 628 081







Východoslovenská vodárenská spoločnosť, a.s.

📍 generálne riaditeľstvo, Komenského 50, 042 48 Košice
☎ Tel: +421 55/79 52 777
✉ E-mail: zakaznik@vodarne.eu
🌐 www.vodarne.eu