

YUNEX TRAFFIC

Yunex, s. r. o.

Výročná správa za obchodný rok končiaci

30. septembra 2024

1. ZÁKLADNÉ ÚDAJE

Spoločnosť Yunex, s. r. o. bola založená dňa 19. marca 2021.

Obchodné meno: Yunex, s. r. o.
Sídlo: Lamačská cesta 3/A, 841 04 Bratislava – mestská časť Karlova Ves
IČO: 53 684 141
Deň zápisu: 22. 04. 2021
Zápis v OR SR: Mestský súd Bratislava III, Oddiel: Sro, Vložka číslo 151989/B
Právna forma: Spoločnosť s ručením obmedzeným

Predmet podnikania:

- Sprostredkovateľská činnosť v oblasti obchodu, služieb, výroby
- Kúpa tovaru na účely jeho predaja konečnému spotrebiteľovi (maloobchod) alebo iným prevádzkovateľom živnosti (veľkoobchod)
- Inžinierska činnosť, stavebné cenárstvo, projektovanie a konštruovanie elektrických zariadení
- Oprava osobných potrieb a potrieb pre domácnosť
- Prenájom hnutel'ných vecí
- Vykonávanie mimoškolskej vzdelávacej činnosti
- Dokončovacie stavebné práce pri realizácii exteriérov a interiérov
- Informatívne testovanie, meranie, analýzy a kontroly
- Administratívne služby
- Uskutočňovanie stavieb a ich zmien
- Prípravné práce k realizácii stavby
- Montáž, rekonštrukcia a údržba vyhradených technických zariadení – elektrických
- Vypracovanie dokumentácie a projektu jednoduchých stavieb, drobných stavieb a zmien týchto stavieb - elektrotechnická časť
- Výkon činnosti stavbyvedúceho
- Výkon činnosti stavebného dozoru
- Opravy, odborné prehliadky a odborné skúšky vyhradených technických zariadení – elektrických
- Servis a oprava verejného osvetlenia
- Výroba elektrických zariadení a elektrických súčiastok
- Poskytovanie energetickej služby s garantovanou úsporou energie
- Vykonávanie určených činností: montáž, opravy, údržba a rekonštrukcie určených technických zariadení elektrických na električkových a trolejbusových dráhach
- Počítačové služby a služby súvisiace s počítačovým spracovaním údajov

- Podnikanie v oblasti nakladania s iným ako nebezpečným odpadom
- Podnikanie v oblasti nakladania s nebezpečným odpadom

Štatutárny orgán (konateľ): Ing. Marián Šajti

Prokúra (prokurista): Ing. Richard Procik

Štruktúra spoločníkov spoločnosti v r. 2024

Spoločníci	Podiel na základnom imaní		Hlasovacie práva
	v T EUR	%	v %
Yunex GmbH	74 250	99	99
Yunex Traffic B.V.	750	1	1
Spolu	75 000	100	100

Účtovná závierka

Účtovná závierka spoločnosti je zostavená k 30. septembru 2024 ako riadna účtovná závierka podľa § 17 Zákona 431/2002 Z. z. o účtovníctve v znení neskorších predpisov za účtovné obdobie od 1. októbra 2023 do 30. septembra 2024 (ďalej bude v texte uvádzané toto účtovné obdobie ako rok 2024).

Účtovná závierka bola zostavená za predpokladu nepretržitého trvania činnosti spoločnosti.

Vo februári 2022 vypukol na Ukrajine vojenský konflikt, ktorý v čase zostavenia tejto výročnej správy stále trvá. Uvedené má nepriamy vplyv na podnikateľskú činnosť spoločnosti, najmä z dôvodu nárastu trhových cien surovín, palív a energií, zvýšenej volatility menových kurzov a neprimerane zvýšenej miery inflácie. Spoločnosť analyzovala možný vplyv meniacich sa mikro a makroekonomických podmienok na výkonnosť, finančnú situáciu a činnosti spoločnosti a neidentifikovala neistotu v súvislosti s nepretržitým pokračovaním vo svojej činnosti.

Zamestnanci

Priemerný stav zamestnancov za rok 2024 bol 38 osôb, v roku 2023 bol priemerný stav zamestnancov 38 osôb.

Počet zamestnancov k 30. septembru roku 2024 vykazoval 38 osôb, v roku 2023 to bolo 38 zamestnancov. Počet vedúcich zamestnancov k 30. septembru 2024 v porovnaní s rokom 2023 ostal na rovnakej úrovni – vedúci zamestnanci sú traja.

2. ANALÝZA VÝSLEDKU HOSPODÁRENIA

Pretrvávajúce zmeny trhových podmienok v oblasti podnikania našej spoločnosti zapríčinili zníženie výsledku hospodárenia voči predchádzajúcemu účtovnému obdobiu.

Jedným z dôvodov zníženia výsledku hospodárenia bol odpis dlhodobého nehmotného majetku a zvýšené náklady na financovanie spoločnosti vo forme finančných úrokov.

Firma naďalej benefituje z veľkého objemu dlhodobých prevádzkových kontraktov, či už v segmente verejného osvetlenia alebo diaľničných a mýtnych systémov.

Nové objednávky zaznamenali nárast z 7,806M EUR v roku 2023 na súčasných 8.660M EUR, pričom navýšenie objednávok bolo tvorené hlavne zákazkami v oblasti inteligentného verejného osvetlenia a servisu cestnej svetelnej signalizácie.

Celkové výnosy z predaja tovarov a služieb vo výške 8.669M EUR sú tvorené z veľkej miery najmä tržbami z predaja služieb(5,45M EUR), ale nemalú časť tvorí zákazková výroba (2.99M EUR).

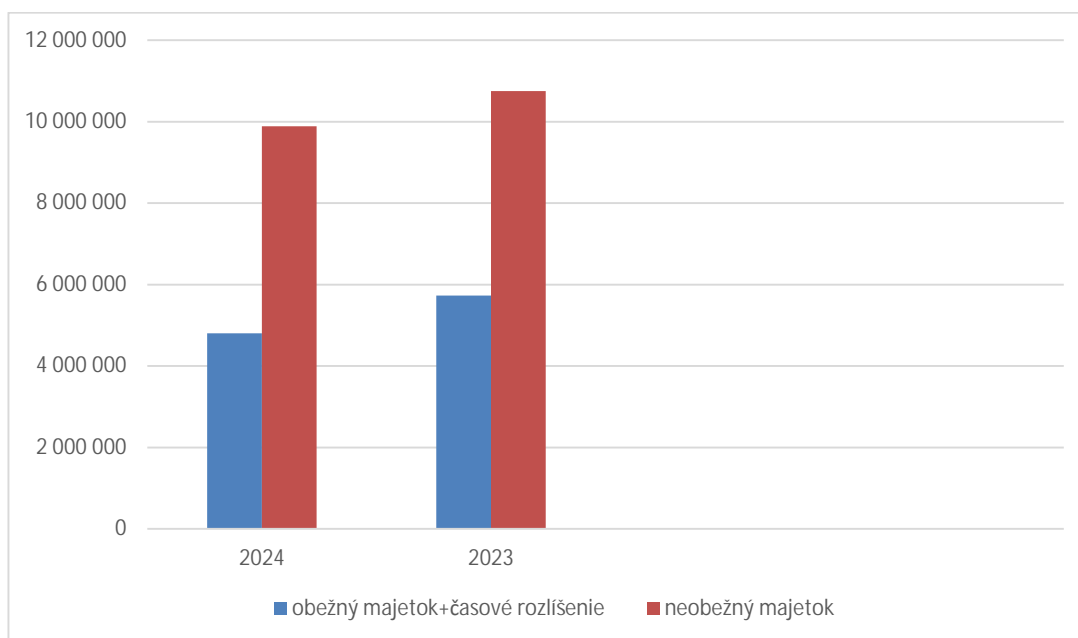
Štruktúra výsledku hospodárenia (v EUR)

	2024	2023
Výsledok z prevádzkových činností	-707 127	-246 165
Výsledok z finančných činností	-525 925	-294 187
Výsledok hospodárenia za účtovné obdobie pred zdanením	-1 233 052	-540 352

3. ANALÝZA MAJETKU SPOLOČNOSTI

Štruktúra obežného a neobežného majetku a účtov časového rozlíšenia v EUR a ich podiel na aktívach

	2024		2023	
neobežný majetok	9 885 483	67.26%	10 752 493	65.24%
obežný majetok+časové rozlíšenie	4 804 113	32.74%	5 729 710	34.76%
majetok celkom	14 696 412	100.00%	16 482 203	100.00%

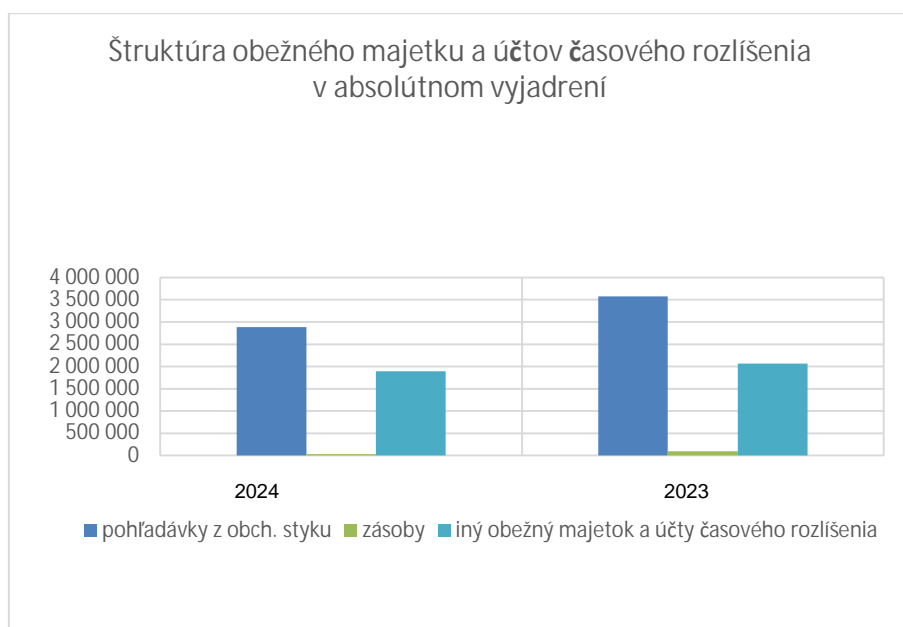


Snahou spoločnosti je zabezpečiť stabilitu štruktúry obežného aj neobežného majetku. V medziročnom porovnaní došlo k drobnej zmene podielu obežného a neobežného majetku bez výrazného vplyvu na fungovanie spoločnosti či cash flow.

Pokles neobežného majetku je spôsobený v prevažnej miere znížením hodnoty goodwillu v dôsledku lineárneho odpisovania v sume 0.82M EUR.

Štruktúra obežného majetku a účtov časového rozlíšenia (v EUR)

	2024		2023	
pohľadávky z obch. styku	2 886 550	60,08%	3 573 011	62,36%
iný obežný majetok a účty časového rozlíšenia	1 890 743	39,36%	2 066 378	36,06%
zásoby	26 820	0,56%	90 321	1,58%
finančný majetok	0	0,00%	0	0,00%
obežný majetok a účty časového rozlíšenia celkom	4 804 113	100,00%	5 729 710	100,00%

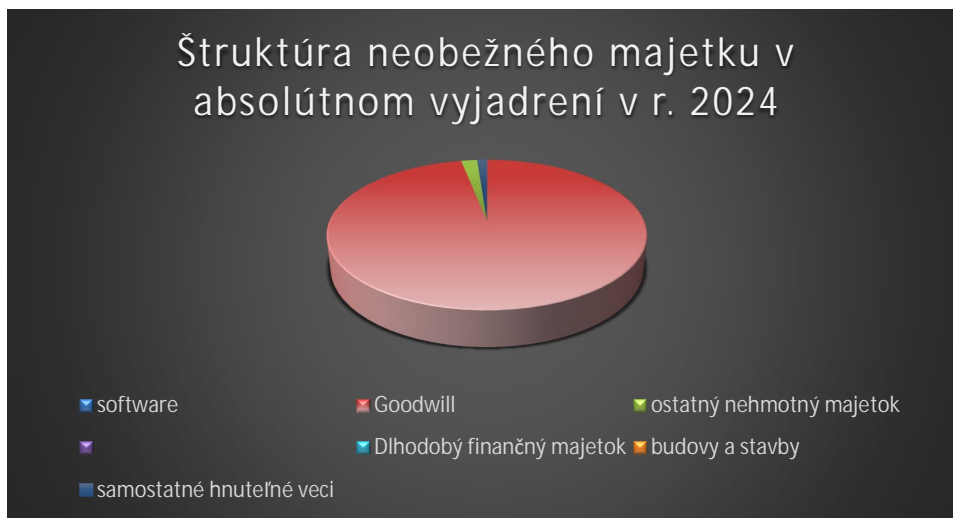


Najväčšia časť obežného majetku je tvorená pohľadávkami z obch. styku ktoré v roku 2024 tvoria až 60,08% z objemu obežného majetku. V roku 2024 sa snažila spoločnosť zefektívniť hospodárenie so zásobami, preto vidieť aj pokles zásob voči roku 2023.

Štruktúra neobežného majetku (v EUR)

	2024		2023	
software	0	0.00%	4381	0.04%
goodwill	9 597 498	97.09%	10 414 306	96.85%
ostatný nehmotný majetok	198 583	2.01%	205 814	1.91%
Dlhodobý finančný majetok	0	0.00%	0	0.00%
budovy a stavby	0	0.00%	0	0.00%
samostatné hnutelné veci	89 402	0.9%	127 992	1.19%
majetok celkom	9 885 483	100.00%	10 752 493	100.00%

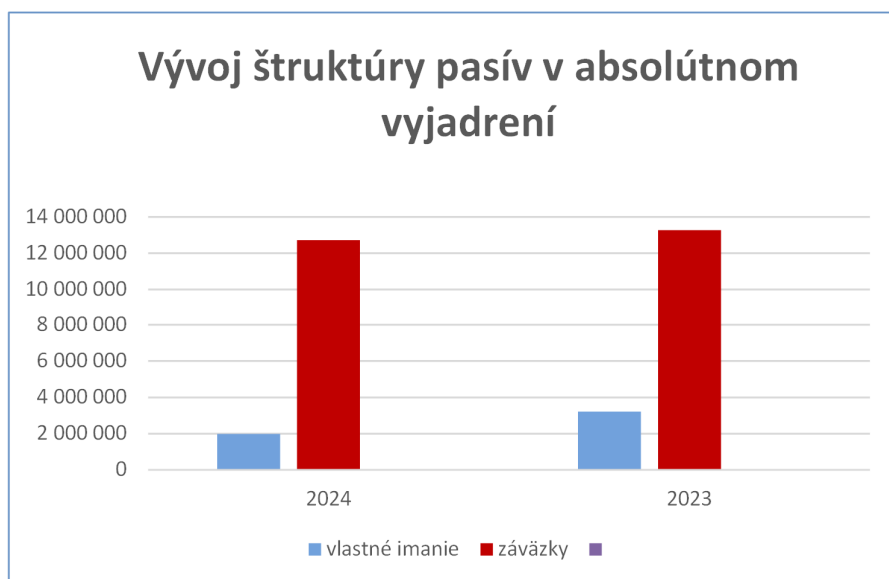
Prevažná časť neobežného majetku je tvorená goodwillom, ktorý vznikol pri odpredaji časti podniku spoločnosti Siemens Mobility, s. r. o. v roku 2021. Jeho hodnota bola stanovená majetkovou metódou a goodwill je účtovne odpisovaný pätnásť rokov.



Štruktúra pasív (v EUR)

	2024		2023	
vlastné imanie	1 981 774	13.48%	3 214 825	19.50%
záväzky	12 714 637	86.52%	13 267 378	80.50%
pasíva	14 696 412	100.00%	16 482 203	100.00%

Aj v roku 2024 si spoločnosť zachováva vysoký podiel vlastných zdrojov tvorených kapitálovými vkladmi spoločníkov pri založení.



Podiel krátkodobých záväzkov predstavuje 94.20% z celkového objemu cudzích zdrojov. Dlhodobé záväzky v celkovej výške 0.73M EUR predstavujú 5.80%.

4. OSTATNÉ INFORMÁCIE

Oblasť výskumu, vývoja a inžinieringu

Spoločnosť nerealizovala v posudzovanom obchodnom roku žiadne aktivity v oblasti výskumu a vývoja a inžinieringu.

Obstarávanie aktív

Účtovná jednotka za hodnotené obdobie nenadobudla žiadne ďalšie vlastné akcie, dočasné listy, ani iné akcie.

Rozdelenie výsledku hospodárenia

O rozdelení hospodárskeho výsledku spoločnosti, ktorým je strata vo výške 1 233 052 EUR (slovom: päťstoštyridsaťtisíc tristo päťdesiatdva eur), rozhodlo valné zhromaždenie spoločnosti tak, že strata bude preúčtovaná na neuhradenú stratu minulých rokov.

Zahraničná organizačná zložka

Spoločnosť Yunex, s. r. o. nemá v zahraničí žiadnu organizačnú zložku.

Významné riziká a neistoty

Rizikom posledného obdobia pre našu spoločnosť je hlavne konsolidačný balíček, ktorý vstupuje do platnosti od 01. januára 2025. Konsolidácia ovplyvní naše daňové a odvodové povinnosti (zvýšenie odvodov, úprava sadzieb daní z príjmu, transakčná daň na výstupe, vyššie mýto a daň z motorových vozidiel).

Okrem toho, že vojna na Ukrajine je v prvom rade obrovskou humanitárnou katastrofou, má zároveň negatívny vplyv na európsku ekonomiku a prináša významnú mieru neistoty. Dnes dostupné scenáre možného budúceho vývoja počítajú s vyššou infláciou a slabším ekonomickým rastom. Očakávame, že priemerná miera inflácie na Slovensku sa môže opäť zvýšiť a to v závislosti od vývoja vojny. Uvedené predstavuje pre našu spoločnosť významnú neistotu.

Pre našu spoločnosť môžu zároveň riziká prameniť z ďalších legislatívnych zmien v oblasti verejného obstarávania, pracovného práva a daňovej oblasti.

Finančné a nefinančné ukazovatele

Položka	2023	2024
<i>mesiacov:</i>	12	12
EKONOMICKÉ UKAZOVATELE		
Rentabilita		
rentabilita tržieb	-5,73%	-14,22%
ROE - rentabilita vl. Kapitálu	-16,81%	-62,22%
ROA1 - rentabilita aktív - čistého zisku	-3,28%	-8,39%
Aktivita		
doba inkasa pohľadávok z obch.styku (dni)	84,13	75,66
Likvidita		
bežná likvidita (quick asset ratio)	0,38	0,35
Zadĺženosť		
stupeň samofinancovania (equity ratio) v %	19,50%	13,48%

Spoločenská zodpovednosť

Všetko, čo robíme, je základom našich zámerov urobiť mestá lepšie obývateľnými, ekologickejšími, zároveň znižovať emisie CO₂, nehodovosť a v konečnom dôsledku chrániť našu planétu a životné prostredie. Naša zodpovednosť nekončí vývojom inteligentných riešení. Aj v našich prevádzkach dodržiavame najvyššie štandardy, preto sme sa zaviazali prevádzkovať, udržiavať a neustále zlepšovať integrovaný systém manažérstva kvality, systém environmentálneho manažérstva, bezpečnosti a ochrany zdravia pri práci (ISO 9001, ISO 14001, ISO 45001), systém manažérstva informačnej bezpečnosti ISO 27001 a plniť požiadavky týchto noriem.

Sme hrdí na náš záväzok k environmentálne a sociálne zodpovedným postupom, ktoré sú v súlade s prísnyimi etickými princípmi a zásadami dodržiavania predpisov.

Neustále zvyšujeme povedomie o korupcii a podnecujeme protikorupčné správanie a konanie našich zamestnancov. Preverujeme obchodných partnerov z pohľadu dôveryhodnosti pred uzatváraním obchodu a monitorujeme ako sa vzťahy vyvíjajú, pričom sa kriticky zameriavame na sledovanie vybraných varovných signálov (tzv. „red flags“).

Udalosti osobitného významu

Po skončení účtovného obdobia za ktoré sa vyhotovuje výročná správa nenastali udalosti osobitného významu.

5. ZÁVEREČNÉ ZHRNUTIE

Spoločnosť Yunex, s. r. o. vytyčené ciele v obchodnom roku trvajúcim od 1.10.2023 do 30.9.2024 čiastočne naplnila. Obchodná činnosť spoločnosti pokrýva prevažnú časť portfólia produktov a riešení poskytovaných na celosvetovej úrovni skupiny Yunex Traffic, pričom lokálnym špecifikom našej spoločnosti v rámci skupiny sú riešenia v segmente verejného osvetlenia.

Ambíciou spoločnosti je jej ďalší rozvoj, rýchla adaptácia na meniace sa podmienky vonkajšieho a vnútorného prostredia, budovanie pozície lídra v odvetví mobility so zameraním na ekológiu, udržateľnosť a bezpečnosť produktov a riešení ako kľúčových faktorov úspechu uvedomujúc si svoju celospoločenskú zodpovednosť.

Táto správa bola vypracovaná v zmysle § 20 Zákona č. 431 /2002 Z. z. o účtovníctve.

6. PRÍLOHY

Prílohou Výročnej správy je Účtovná závierka zostavená podľa Zákona č. 431/2002 Z.z. o účtovníctve v znení neskorších predpisov a Správa nezávislého audítora za obchodný rok končiaci 30. septembr



Ing. Marián Šajti

Štatutárny orgán - konateľ



Daniel Vámosi

Osoba zodpovedná za zostavenie
účtovnej závierky